

**DİLER YATIRIM BANKASI
ANONİM ŞİRKETİ**

**31 ARALIK 2024 TARİHİNDE
SONA EREN HESAP DÖNEMİNE AİT
KONSOLİDE OLMAYAN
FİNANSAL TABLOLAR VE
BAĞIMSIZ DENETÇİ RAPORU**



BAĞIMSIZ DENETÇİ RAPORU

Diler Yatırım Bankası A.Ş. Genel Kurulu'na

A) Finansal Tabloların Bağımsız Denetimi

1) Görüş

Diler Yatırım Bankası A.Ş.'nin ("Banka") 31 Aralık 2024 tarihli finansal durum tablosu ile aynı tarihte sona eren hesap dönemine ait; kar veya zarar ve diğer kapsamlı gelir tablosu, özkaynak değişim tablosu ve nakit akış tablosu ile önemli muhasebe politikalarının özeti de dahil olmak üzere finansal tablo dipnotlarından oluşan finansal tablolarını denetlemiş bulunuyoruz.

Görüşümüze göre ilişikteki finansal tablolar, Banka'nın 31 Aralık 2024 tarihi itibarıyla finansal durumunu ve aynı tarihte sona eren hesap dönemine ait finansal performansını ve nakit akışlarını, 1 Kasım 2006 tarihli ve 26333 sayılı Resmi Gazete'de yayımlanan "Bankaların Muhasebe Uygulamalarına ve Belgelerin Saklanması İlişkin Usul ve Esaslar Hakkında Yönetmelik" ve Bankacılık Düzenleme ve Denetleme Kurulu tarafından bankaların hesap ve kayıt düzenine ilişkin yayımlanan diğer düzenlemeler ile Bankacılık Düzenleme ve Denetleme Kurumu (BDDK) genelge ve açıklamaları ve bunlar ile düzenlenmeyen konularda Türkiye Finansal Raporlama Standartları (TFRS) hükümlerini içeren; "BDDK Muhasebe ve Finansal Raporlama Mevzuatı"na uygun olarak tüm önemli yönleriyle gerçeğe uygun bir biçimde sunmaktadır.

2) Görüşün Dayanağı

Yaptığımız bağımsız denetim, BDDK tarafından 2 Nisan 2015 tarihli 29314 sayılı Resmi Gazete'de yayımlanan "Bankaların Bağımsız Denetimi Hakkında Yönetmelik" ve Kamu Gözetimi, Muhasebe ve Denetim Standartları Kurumu (KGK) tarafından yayımlanan Türkiye Denetim Standartları'nın bir parçası olan Bağımsız Denetim Standartları'na (BDS'lere) uygun olarak yürütülmüştür. Bu Standartlar kapsamındaki sorumluluklarımız, raporumuzun Bağımsız Denetçinin Finansal Tabloların Bağımsız Denetimine İlişkin Sorumlulukları bölümünde ayrıntılı bir şekilde açıklanmıştır. KGK tarafından yayımlanan Bağımsız Denetçiler için Etik Kurallar (Etik Kurallar) ile finansal tabloların bağımsız denetimiyle ilgili mevzuatta yer alan etik hükümlere uygun olarak Banka'dan bağımsız olduğumuzu beyan ederiz. Etik Kurallar ve mevzuat kapsamındaki etiğe ilişkin diğer sorumluluklar da tarafımızca yerine getirilmiştir. Bağımsız denetim sırasında elde ettiğimiz bağımsız denetim kanıtlarının, görüşümüzün oluşturulması için yeterli ve uygun bir dayanak oluşturduğuna inanıyoruz.

3) Dikkat Çekilen Hususlar

Raporumuzu etkilememekle birlikte aşağıdaki hususlara dikkat çekilmesi gerekli görülmüştür.

i- Banka, bilanço tarihi itibarıyla nakdi kredilerinin % 99' unu ve gayrinakdi kredilerinin % 100' ünü ilişkili şirketlere kullandırmıştır.

www.gureli.com.tr

Merkez Ofisi
Spine Tower Maslak Mah. Saat Sok.
No: 5 Kat: 25-26-28
Sarıyer 34485 - İstanbul
T : 444 9 475 (212) 285 01 50
F : +90 (212) 285 03 40-43
gym@gureli.com.tr


Ankara Ofisi
ASO Kule Atatürk Bulvarı
No: 193 Kat: 9
Kavaklıdere 06680 - Ankara
T : +90 (312) 466 84 20
F : +90 (312) 466 84 21
gymankara@gureli.com.tr

Antalya Ofisi
Fener Mah.1964 Sok. No: 36
Kemal Erdoğan Apt. Kat: 1 D: 4
Muratpaşa 07230 - Antalya
T : +90 (242) 324 30 14
F : +90 (242) 324 30 15
gymantalya@gureli.com.tr

Bursa Ofisi
Odunluk Mah. Akademi Cad.
Zeno İş Merkezi D Blok Kat: 7 D: 31
Nilüfer 16265 - Bursa
T : +90 (224) 451 27 10
F : +90 (224) 451 27 79
gymbursa@gureli.com.tr

İzmir Ofisi
Atatürk Cad. Ekim Apt.
No: 174/1 Kat: 5 D: 9
Alsancak 35220 - İzmir
T : +90 (232) 421 21 34
F : +90 (232) 421 21 87
gymizmir@gureli.com.tr

Trakya Ofisi
Yavuz Mah. Feri Han Sok.
No: 3/7 Kat: 2
Süleymanpaşa 59100 - Tekirdağ
T : +90 (282) 261 25 30
F : +90 (282) 282 83 22
gymtrakya@gureli.com.tr





ii- Diler Yatırım Bankası A.Ş., Bankacılık Düzenleme ve Denetleme Kurumunun 21.12.2017 tarih ve 7650 sayılı kararı ile 01.01.2018 tarihi itibarıyla yürürlüğe giren TFRS 9 standartı yerine Kredilerin sınıflandırılması ve Bunlar için Ayrılacak Usul ve Esaslar Hakkında Yönetmeliğin 9 uncu maddesinin 6 numaralı fıkrası çerçevesinde karşılıkların, Yönetmeliğin 10 uncu, 11 inci, 13 üncü ve 15 inci maddeleri kapsamında ayrılabilirliğini konusunda muafiyet almıştır.

4) Kilit Denetim Konuları

Kilit denetim konuları, mesleki muhakememize göre cari döneme ait finansal tabloların bağımsız denetiminde en çok önem arz eden konulardır. Kilit denetim konuları, bir bütün olarak finansal tabloların bağımsız denetimi çerçevesinde ve finansal tablolara ilişkin görüşümüzün oluşturulmasında ele alınmış olup, bu konular hakkında ayrı bir görüş bildirmiyoruz.

Kilit Denetim Konusu	Denetimde bu konu nasıl ele alındı
Banka'nın 31 Aralık 2024 sonu itibarıyla Krediler ve Kiralama İşlemlerinden Alacaklar (Net) (Krediler) bakiyesi 194,822 Bin TL tutarındadır. Banka'nın 1.201 Bin TL tutarında donuk alacak hesaplarında izlenen kredileri ve bunlara ilişkin 1.201 Bin TL tutarında özel karşılık tutarı bulunmaktadır. Banka, Krediler bakiyesini sınıflandırma ve ölçümünü "Bankalarca Kredilerin Belirlenmesi ve Bunlar İçin Ayrılacak Karşılıklara İlişkin Usul ve Esaslar Hakkında Yönetmelik'e göre muhasebeleştirilmektedir. Banka'nın krediler bakiyesinin tahsili gecikmiş/sorunlu kredi statüsüne gelip gelmediği Banka'nın yönetiminin değerlendirmesi ve yönetmelikte belirtilen hükümlere göre yapılmaktadır. Burada yönetim değerlendirmesinin doğru yapılamaması ya da yönetmelik hükümlerinin yanlış uygulanması nedeni ile sınıflandırmada hata yapılması söz konusu olabilir. İlgili sınıflandırma hatasına ve ayrıca yönetmelikteki diğer hükümlere uyumsuzluk olmasına bağlı olarak değer düşüklüğünün yanlış ayrılması söz konusu olabilir, bu nedenle krediler kilit denetim konusu olarak belirlenmiştir.	Banka'nın BDDK mevzuatına uygun olarak kredilerin ve alacaklarının sınıflandırmasını ve bunlara ilişkin karşılıkların yeterliliğini kontrol etmek amacı ile uyguladığımız prosedürler aşağıda sunulmuştur: Krediler değer düşüklüğünün tespitine ilişkin süreçlerle ilgili olarak önemli gördüğümüz kontrollerin tasarım ve uygulaması ile işleyiş etkinliğini değerlendirerek test etmiş bulunmaktayız. Bununla beraber kredilerin değer düşüklüğüne uğrayıp uğramadığını belirlemek için Banka politikaları değerlendirilerek değer düşüklüğünün tespiti amacıyla seçtiğimiz örnekler üzerinden kredi dosya inceleme çalışması gerçekleştirilmiş ve kredi müşterilerinin ödeme kabiliyetleri gözden geçirilmiştir. Mesleki tecrübemize ve denetim metodolojisine dayanarak belirlediğimiz örneklem kümesi üzerinden testler gerçekleştirilerek kredilerin sınıflandırılması kontrol edilmiş, kredilere ilişkin özel karşılıklarının yeniden hesaplamasının mevzuata uygunluğu örneklem bazında test edilmiştir. Genel kredi karşılığı hesaplamasına tabi kalemler ve bunlara uygulanan karşılık oranlarının mevzuata uygunluğu test edilmiştir. Kredilerle ilgili açıklama ve dipnotların denetlenen finansal tablolara uyumu kontrol edilmiştir.



5) Yönetimin ve Üst Yönetimden Sorumlu Olanların Finansal Tablolara İlişkin Sorumlulukları

Banka yönetimi; finansal tabloların BDDK Muhasebe ve Finansal Raporlama Mevzuatı'na uygun olarak hazırlanmasından, gerçeğe uygun bir biçimde sunumundan ve hata veya hile kaynaklı önemli yanlışlık içermeyecek şekilde hazırlanması için gerekli gördüğü iç kontrolden sorumludur.

Finansal tabloları hazırlarken yönetim; Banka'nın sürekliliğini devam ettirme kabiliyetinin değerlendirilmesinden, gerektiğinde süreklilikle ilgili hususları açıklamaktan ve Banka'yı tasfiye etme ya da ticari faaliyeti sona erdirmeye niyeti ya da mecburiyeti bulunmadığı sürece işletmenin sürekliliği esasını kullanmaktan sorumludur.

Üst yönetimden sorumlu olanlar, Banka'nın finansal raporlama sürecinin gözetiminden sorumludur.


6) Bağımsız Denetçinin Finansal Tabloların Bağımsız Denetimine İlişkin Sorumlulukları

Bir bağımsız denetimde, biz bağımsız denetçilerin sorumlulukları şunlardır:

Amacımız, bir bütün olarak finansal tabloların hata veya hile kaynaklı önemli yanlışlık içerip içermediğine ilişkin makul güvence elde etmek ve görüşümüzü içeren bir bağımsız denetçi raporu düzenlemektir. BDDK tarafından 2 Nisan 2015 tarihli 29314 sayılı Resmi Gazete'de yayımlanan "Bankaların Bağımsız Denetimi Hakkında Yönetmelik" ve BDS'lere uygun olarak yürütülen bir bağımsız denetim sonucunda verilen makul güvence; yüksek bir güvence seviyesidir ancak, var olan önemli bir yanlışlığın her zaman tespit edileceğini garanti etmez. Yanlışlıklar hata veya hile kaynaklı olabilir. Yanlışlıkların, tek başına veya toplu olarak, finansal tablo kullanıcılarının bu tablolara istinaden alacakları ekonomik kararları etkilemesi makul ölçüde bekleniyorsa bu yanlışlıklar önemli olarak kabul edilir.

BDDK tarafından 2 Nisan 2015 tarihli 29314 sayılı Resmi Gazete'de yayımlanan "Bankaların Bağımsız Denetimi Hakkında Yönetmelik" ve BDS'lere uygun olarak yürütülen bir bağımsız denetimin gereği olarak, bağımsız denetim boyunca mesleki muhakememizi kullanmakta ve mesleki şüpheciliğimizi sürdürmekteyiz. Tarafımızca ayrıca:

- Finansal tablolardaki hata veya hile kaynaklı "önemli yanlışlık" riskleri belirlenmekte ve değerlendirilmekte; bu risklere karşılık veren denetim prosedürleri tasarlanmakta ve uygulanmakta ve görüşümüze dayanak teşkil edecek yeterli ve uygun denetim kanıtı elde edilmektedir. (Hile; muvazaa, sahtekarlık, kasıtlı ihmal, gerçeğe aykırı beyan veya iç kontrol ihlali fiillerini içerebildiğinden, hile kaynaklı önemli bir yanlışlığı tespit edememe riski, hata kaynaklı önemli bir yanlışlığı tespit edememe riskinden yüksektir.)
- Banka'nın iç kontrolünün etkinliğine ilişkin bir görüş bildirmek amacıyla değil ama duruma uygun denetim prosedürlerini tasarlamak amacıyla denetimle ilgili iç kontrol değerlendirilmektedir.
- Yönetim tarafından kullanılan muhasebe politikalarının uygunluğu ile yapılan muhasebe tahminlerinin ve ilgili açıklamaların makul olup olmadığı değerlendirilmektedir.



www.gureli.com.tr

Merkez Ofisi
Spine Tower Maslak Mah. Saat Sok.
No: 5 Kat: 25-26-28
Sanyer 34485 - İstanbul
T : 444 9 475 (212) 285 01 50
F : +90 (212) 285 03 40-43
gym@gureli.com.tr

Ankara Ofisi
ASO Kule Atatürk Bulvarı
No: 193 Kat: 9
Kavaklıdere 06680 - Ankara
T : +90 (312) 466 84 20
F : +90 (312) 466 84 21
gymankara@gureli.com.tr

Antalya Ofisi
Fener Mah.1964 Sok. No: 36
Kemal Erdoğan Apt. Kat: 1 D: 4
Muratpaşa 07230 - Antalya
T : +90 (242) 324 30 14
F : +90 (242) 324 30 15
gymantalya@gureli.com.tr

Bursa Ofisi
Odunluk Mah. Akademi Cad.
Zeno İş Merkezi D Blok Kat: 7 D: 31
Nilüfer 16265 - Bursa
T : +90 (224) 451 27 10
F : +90 (224) 451 27 79
gymbursa@gureli.com.tr

İzmir Ofisi
Atatürk Cad. Ekim Apt.
No: 174/1 Kat: 5 D: 9
Alsancak 35220 - İzmir
T : +90 (232) 421 21 34
F : +90 (232) 421 21 87
gymizmir@gureli.com.tr

Trakya Ofisi
Yavuz Mah. Ferman Sok.
No: 3/7 Kat: 2
Süleymanpaşa 59100 - Tekirdağ
T : +90 (282) 261 25 30
F : +90 (282) 282 83 22
gymtrakya@gureli.com.tr



• Elde edilen denetim kanıtlarına dayanarak, Banka'nın sürekliliğini devam ettirme kabiliyetine ilişkin ciddi şüphe oluşturabilecek olay veya şartlarla ilgili önemli bir belirsizliğin mevcut olup olmadığı hakkında ve yönetimin işletmenin sürekliliği esasını kullanmasının uygunluğu hakkında sonuca varılmaktadır. Önemli bir belirsizliğin mevcut olduğu sonucuna varmamız halinde, raporumuzda, finansal tablolardaki ilgili açıklamalara dikkat çekmemiz ya da bu açıklamaların yetersiz olması durumunda olumlu görüş dışında bir görüş vermemiz gerekmektedir. Vardığımız sonuçlar, bağımsız denetçi raporu tarihine kadar elde edilen denetim kanıtlarına dayanmaktadır. Bununla birlikte, gelecekteki olay veya şartlar Banka'nın sürekliliğini sona erdirebilir.

• Finansal tabloların, açıklamalar dahil olmak üzere, genel sunumu, yapısı ve içeriği ile bu tabloların, temelini oluşturan işlem ve olayları gerçeğe uygun sunumu sağlayacak şekilde yansıtmadığı değerlendirilmektedir.

Diğer hususların yanı sıra, denetim sırasında tespit ettiğimiz önemli iç kontrol eksiklikleri dahil olmak üzere, bağımsız denetimin planlanan kapsamı ve zamanlaması ile önemli denetim bulgularını üst yönetimden sorumlu olanlara bildirmekteyiz.

Bağımsızlığa ilişkin etik hükümlere uygunluk sağladığımızı üst yönetimden sorumlu olanlara bildirmiş bulunmaktayız. Ayrıca bağımsızlık üzerinde etkisi olduğu düşünülebilecek tüm ilişkiler ve diğer hususları ve -varsa- ilgili önlemleri üst yönetimden sorumlu olanlara iletmış bulunmaktayız.

Üst yönetimden sorumlu olanlara bildirilen konular arasından, cari döneme ait finansal tabloların bağımsız denetiminde en çok önem arz eden konuları yani kilit denetim konularını belirlemekteyiz. Mevzuatın konunun kamuya açıklanmasına izin vermediği durumlarda veya konuyu kamuya açıklamanın doğuracağı olumsuz sonuçların, kamuya açıklamanın doğuracağı kamu yararını aşacağına makul şekilde beklendiği oldukça istisnai durumlarda, ilgili hususun bağımsız denetçi raporumuzda bildirilmemesine karar verebiliriz.

B) Mevzuattan Kaynaklanan Diğer Yükümlülöklere İlişkin Rapor

TTK'nın 402'nci maddesinin dördüncü fıkrası uyarınca; Banka'nın 1 Ocak – 31 Aralık 2024 hesap döneminde defter tutma düzeninin, finansal tablolarının, TTK ile Banka esas sözleşmesinin finansal raporlamaya ilişkin hükümlerine uygun olmadığına dair önemli bir hususa rastlanmamıştır.

TTK'nın 402'nci maddesinin dördüncü fıkrası uyarınca; Yönetim Kurulu tarafımıza denetim kapsamında istenen açıklamaları yapmış ve talep edilen belgeleri vermiştir.

Bu bağımsız denetimi yürütüp sonuçlandıran sorumlu denetçi **Dr. Mustafa Özgür GÜNEL** 'dir.

AN INDEPENDENT MEMBER OF BAKER TILLY INTERNATIONAL
GÜRELİ YEMİNLİ MALİ MÜŞAVİRLİK VE BAĞIMSIZ DENETİM HİZMETLERİ A.Ş.


Dr. Mustafa Özgür GÜNEL
Sorumlu Ortak, Baş Denetçi

www.gureli.com.tr

İstanbul, 14 Mart 2025

Merkez Ofisi
Spine Tower Maslak Mah. Saat Sok.
No: 5 Kat: 25-26-28
Sarıyer 34485 - İstanbul
T : 444 9 475 (212) 285 01 50
F : +90 (212) 285 03 40-43
gym@gureli.com.tr

Ankara Ofisi
ASO Kule Atatürk Bulvarı
No: 193 Kat: 9
Kavaklıdere 06680 - Ankara
T : +90 (312) 466 84 20
F : +90 (312) 466 84 21
gymankara@gureli.com.tr

Antalya Ofisi
Fener Mah.1964 Sok. No: 36
Kemal Erdoğan Apt. Kat: 1 D: 4
Muratpaşa 07230 - Antalya
T : +90 (242) 324 30 14
F : +90 (242) 324 30 15
gymantalya@gureli.com.tr

Bursa Ofisi
Odunluk Mah. Akademi Cad.
Zeno İş Merkezi D Blok Kat: 7 D: 31
Nilüfer 16265 - Bursa
T : +90 (224) 451 27 10
F : +90 (224) 451 27 79
gymbursa@gureli.com.tr

İzmir Ofisi
Atatürk Cad. Ekim Apt.
No: 174/1 Kat: 5 D: 9
Alsancak 35220 - İzmir
T : +90 (232) 421 21 34
F : +90 (232) 421 21 87
gymizmir@gureli.com.tr

Trakya Ofisi
Yavuz Mah. Ferman Sok.
No: 3/7 Kat: 2
Süleymanpaşa 59100 - Tekirdağ
T : +90 (282) 261 25 30
F : +90 (282) 282 83 22
gymtrakiya@gureli.com.tr

DİLER YATIRIM BANKASI A.Ş.' NİN
31 ARALIK 2024 TARİHİ İTİBARIYLA HAZIRLANAN
YIL SONU KONSOLİDE OLMAYAN FİNANSAL RAPORU

Adres : Eski Büyükdere Cad. No:1 Maslak No/1 Plaza Kat:3
34485 Maslak / İstanbul

Telefon : 0 212 253 66 30

Faks : 0 212 253 94 54

İnternet Sayfa Adresi : www.dilerbank.com.tr

Elektronik posta adresi : e.aydin@dilerbank.com.tr

Bankacılık Düzenleme ve Denetleme Kurumu tarafından düzenlenen “Bankalarca Kamuya Açıklanacak Finansal Tablolar ile Bunlara İlişkin Açıklama ve Dipnotlar Hakkında Tebliğ”e göre hazırlanan yıl sonu konsolide olmayan finansal rapor aşağıda yer alan bölümlerden oluşmaktadır.

- BANKA HAKKINDA GENEL BİLGİLER
- BANKANIN KONSOLİDE OLMAYAN FİNANSAL TABLOLARI
- İLGİLİ DÖNEMDE UYGULANAN MUHASEBE POLİTİKALARINA İLİŞKİN AÇIKLAMALAR
- BANKANIN MALİ BÜNYESİNE İLİŞKİN BİLGİLER
- KONSOLİDE OLMAYAN FİNANSAL TABLOLARA İLİŞKİN AÇIKLAMA VE DİPNOTLAR
- DİĞER AÇIKLAMALAR
- BAĞIMSIZ DENETİM RAPORU

Bu raporda yer alan konsolide olmayan finansal tablolar ile bunlara ilişkin açıklama ve dipnotlar Bankaların Muhasebe Uygulamalarına ve Belgelerin Saklanması İlişkin Usul ve Esaslar Hakkında Yönetmelik, Türkiye Muhasebe Standartları, Türkiye Finansal Raporlama Standartları, bunlara ilişkin ek ve yorumlar ile Bankamız kayıtlarına uygun olarak, aksi belirtilmediği müddetçe **bin Türk Lirası** cinsinden hazırlanmış olup, bağımsız denetime tabi tutulmuş ve ilişikte sunulmuştur.

Ahmet ERTUĞRUL

Yönetim Kurulu Başkanı

Ömür CANTÜRK

Yönetim Kurulu Üyesi &
Genel Müdür

Erdal AYDIN

Finansal Raporlamadan Sorumlu
Müdür

İbrahim PEKTAŞ

Denetim Komitesi Üyesi

Özcan ERTUNA

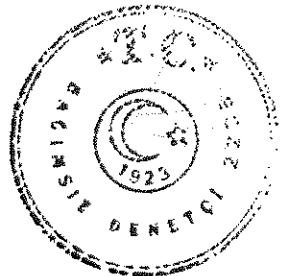
Denetim Komitesi Üyesi

Bu finansal rapor ile ilgili olarak soruların iletilebileceği yetkili personele ilişkin bilgiler:

Ad-Soyad/Unvan : Erdal Aydın / Finansal Raporlamadan Sorumlu Müdür

Tel No : 0 212 253 66 30 (1805)

Faks No : 0 212 253 94 54



İÇİNDEKİLER

Sayfa
No

BİRİNCİ BÖLÜM Genel Bilgiler

I.	Bankanın kuruluş tarihi, başlangıç statüsü, anılan statüde meydana gelen değişiklikleri ihtiva eden tarihçesi	1
II.	Bankanın sermaye yapısı, yönetim ve denetimi doğrudan veya dolaylı olarak tek başına veya birlikte elinde bulunduran ortakları, varsa bu hususlarda yıl içindeki değişiklikler ile dahil olduğu guruba ilişkin açıklama	1
III.	Bankanın, yönetim kurulu başkan ve üyeleri, denetim komitesi üyeleri ile genel müdür ve yardımcılarının varsa bankada sahip oldukları paylara ve sorumluluk alanlarına ilişkin açıklamalar	2
IV.	Bankada nitelikli pay sahibi olan kişi ve kuruluşlara ilişkin açıklamalar	2
V.	Banka'nın hizmet türü ve faaliyet alanlarını içeren özet bilgi	2
VI.	Bankaların Konsolide Finansal Tablolarının Düzenlenmesine İlişkin Tebliğ ile Türkiye Muhasebe Standartları gereği yapılan konsolidasyon işlemleri arasındaki farklılıklar ile tam konsolidasyona veya oransal konsolidasyona tabi tutulan, özkaynaklardan indirilen ya da bu üç yönteme dahil olmayan kuruluşlar hakkında kısa açıklama	3
VII.	Banka ile bağlı ortaklıkları arasında özkaynakların derhal transfer edilmesinin veya borçların geri ödenmesinin önünde mevcut veya muhtemel, fiili veya hukuki engeller	3

İKİNCİ BÖLÜM Konsolide Olmayan Finansal Tablolar

I.	Bilanço	5
II.	Nazım hesaplar tablosu	7
III.	Gelir tablosu	8
IV.	Özkaynaklarda muhasebeleştirilen gelir gider kalemlerine ilişkin tablo	9
V.	Özkaynak değişim tablosu	10
VI.	Nakit akış tablosu	11
VII.	Kar dağıtım tablosu	12

ÜÇÜNCÜ BÖLÜM Muhasebe Politikaları

I.	Sunum esaslarına ilişkin açıklamalar	13
II.	Finansal araçların kullanım stratejisi ve yabancı para cinsinden işlemlere ilişkin açıklamalar	16
III.	Vadeli işlem ve opsiyon sözleşmeleri ile türev ürünlere ilişkin açıklamalar	17
IV.	Faiz gelir ve giderine ilişkin açıklamalar	17
V.	Ücret ve komisyon gelir ve giderlerine ilişkin açıklamalar	17
VI.	Finansal varlıklara ilişkin açıklama ve dipnotlar	18
VII.	Finansal varlıklarda değer düşüklüğüne ilişkin açıklamalar	21
VIII.	Finansal araçların netleştirilmesine ilişkin açıklamalar	21
IX.	Satış ve geri alış anlaşmaları ve menkul değerlerin ödünç verilmesi işlemlerine ilişkin açıklamalar	21
X.	Satış amaçlı duran varlıklar ve durdurulan faaliyetlere ilişkin açıklamalar	21
XI.	Serfe ve diğer maddi olmayan duran varlıklara ilişkin açıklamalar	22
XII.	Maddi duran varlıklara ilişkin açıklamalar	22
XIII.	Kiralama işlemlerine ilişkin açıklamalar	22
XIV.	Karşılıklar ve koşullu yükümlülükler ve koşullu varlıklara ilişkin açıklamalar	23
XV.	Çalışanların haklarına ilişkin yükümlülüklerine ilişkin açıklamalar	23
XVI.	Vergi uygulamalarına ilişkin açıklamalar	24
XVII.	Borçlanmalara ilişkin ilave açıklamalar	25
XVIII.	İhraç edilen hisse senetleri ve ihracına ilişkin açıklamalar	25
XIX.	Aval ve kefillere ilişkin açıklamalar	25
XX.	Devlet teşviklerine ilişkin açıklama ve dipnotlar	25
XXI.	Raporlamanın bölümlenmeye göre yapılmasına ilişkin açıklamalar	26
XXII.	Diğer hususlara ilişkin açıklamalar	26

DÖRDÜNCÜ BÖLÜM Mali Bünyeye ve Risk Yönetimine İlişkin Bilgiler

I.	Özkaynak kalemlerine ilişkin açıklamalar	27
II.	Kredi riskine ilişkin açıklamalar	30
III.	Kur riskine ilişkin açıklamalar	38
IV.	Faiz oranı riskine ilişkin açıklamalar	41
V.	Hisse senedi pozisyon riskine ilişkin açıklamalar	44
VI.	Likidite riski yönetimine likidite karşılama oranına ilişkin açıklamalar	44
VII.	Kaldıraç Oranına ilişkin açıklamalar	51
VIII.	Finansal varlık ve borçların gerçeğe uygun değeri ile gösterilmesine ilişkin açıklamalar	51
IX.	Başkalarının nam ve hesabına yapılan işlemler, inanca dayalı işlemlere ilişkin açıklamalar	52
X.	Bankalarca Risk Yönetimine İlişkin Kamuya Yapılacak Açıklamalar	53

BEŞİNCİ BÖLÜM Konsolide Olmayan Finansal Tablolara İlişkin Açıklama ve Dipnotlar

I.	Bilançonun aktif hesaplarına ilişkin açıklama ve dipnotlar	68
II.	Bilançonun pasif hesaplarına ilişkin açıklama ve dipnotlar	76
III.	Nazım hesaplara ilişkin açıklama ve dipnotlar	80
IV.	Gelir tablosuna ilişkin açıklama ve dipnotlar	82
V.	Özkaynak değişim tablosuna ilişkin açıklama ve dipnotlar	86
VI.	Nakit akış tablosuna ilişkin açıklama ve dipnotlar	87
VII.	Bankanın dahil olduğu risk grubuna ilişkin açıklamalar	89
VIII.	Bankanın yurt içi, yurt dışı, kıyı bankacılığı bölgelerindeki şube veya iştirakler ile yurt dışı temsilciliklerine ilişkin açıklamalar (23)	89

ALTINCI BÖLÜM Diğer Açıklamalar

I.	Bankanın faaliyetine ilişkin diğer açıklamalar	90
II.	Bağımsız denetçi / bağımsız denetim kuruluşundan alınan hizmetlere ilişkin ücretler	90

YEDİNCİ BÖLÜM Bağımsız Denetim Raporu

I.	Bağımsız denetim raporuna ilişkin olarak açıklanması gereken hususlar	90
II.	Bağımsız denetçi tarafından hazırlanan açıklama ve dipnotlar	90

BİRİNCİ BÖLÜM

Banka Hakkında Genel Bilgiler

I. Banka'nın kuruluş tarihi, başlangıç statüsü, anılan statüde meydana gelen değişiklikleri ihtiva eden tarihçesi :

Diler Yatırım Bankası A.Ş.'nin ("Banka") kurulmasına Bakanlar Kurulu'nca 28/06/1998 tarih ve 98/11464 sayılı kararname ile izin verilmiş, karar 13 Ağustos 1998 sayılı Resmi Gazete'de yayımlanmıştır.

Kalkınma ve Yatırım Bankası statüsünde kurulmuş olan Banka 1 Ekim 1998 tarihinde tescil edilmiş olup Banka'nın Ana Sözleşmesi 5 Ekim 1998 tarihli Ticaret Sicili Gazetesinde yayımlanmıştır. Kuruluşundan cari döneme kadar isminde veya statüsünde herhangi bir değişiklik olmamıştır.

II. Banka'nın sermaye yapısı, yönetim ve denetimini doğrudan veya dolaylı olarak tek başına veya birlikte elinde bulunduran ortakları, varsa bu hususlarda yıl içindeki değişiklikler ile dahil olduğu gruba ilişkin açıklamalar :


Banka'nın sermayesi 60,000 TL dir. Bu Sermaye, her biri 10 Türk Lirası (tam TL) değerinde 6,000,000 paya bölünmüştür.

Ortaklar	Pay Adedi	Payların Toplam İtibar Bedeli	Pay Oranı (%)
Yazıcı Demir Çelik San.ve Turizm Tic. A.Ş.	2,400,000	24,000	40.000
Fatma Tuba Yazıcı	1,603,125	16,032	26.718
Ömer Mustafa Yazıcı	365,625	3,656	6.094
Samim Yazıcı	365,625	3,656	6.094
Eren Sami Yazıcı	365,625	3,656	6.094
Diler Dış Ticaret A.Ş.	300,000	3,000	5.000
Diler Holding A.Ş.	300,000	3,000	5.000
Fuat Miras	300,000	3,000	5.000
TOPLAM	6,000,000	60,000	100.000

Cari dönemde Banka'nın ortaklık yapısında herhangi bir değişiklik olmamıştır.

Diler Yatırım Bankası A.Ş. Diler Şirketler Grubu'na dahildir.

Temeli, 1949 yılında atılan Diler Holding, zaman içinde üretim bünyesinde bulunan entegre demir çelik tesislerinin yanı sıra dış ticaret, denizcilik, inşaat, taahhüt, enerji, tekstil, turizm ve finans alanlarında faaliyet gösteren şirketleriyle ülkenin önde gelen gruplarından biridir.



III. Bankanın, yönetim kurulu başkan ve üyeleri, denetim komitesi üyeleri ile genel müdür ve yardımcılarının varsa bankada sahip oldukları paylara ve sorumluluk alanlarına ilişkin açıklamalar :

Adı ve Soyadı	Görevi	Göreve Atanma Tarihi	Öğrenim Durumu
Yönetim Kurulu ve Denetim Komitesi Üyeleri ile Genel Müdür			
Ahmet Ertuğrul	Yönetim Kurulu Başkanı	16.05.2024	Yüksek Lisans
İbrahim Pektaş	Yönetim Kurulu Başkan Vekili Denetim Komitesi Üyesi	16.05.2024 16.05.2024	Yüksek Lisans
Ali Akın Tarı	Yönetim Kurulu Üyesi	16.05.2024	Lisans
Ömer Mustafa Yazıcı	Yönetim Kurulu Üyesi	16.05.2024	Lisans
Samim Yazıcı	Yönetim Kurulu Üyesi	16.05.2024	Lisans
Özcan Ertuna	Yönetim Kurulu Üyesi Denetim Komitesi Üyesi	16.05.2024 16.05.2024	Yüksek Lisans
Ömür Cantürk	Yönetim Kurulu Üyesi Genel Müdür	16.05.2024 15.02.2016	Lisans
Genel Müdür Yardımcıları *			
İlhami Bahçekapılı	Operasyon / Müdür	01.12.1998	Yüksek Lisans
Erdal Aydın	Mali Kontrol ve Finansal Raporlama / Müdür	09.03.1999	Lisans

(*) Yönetim Kurulu Üyelerinin göreve atanma tarihleri 2024 yılı içinde yapılan Genel Kurul tarihidir.

(*) Bankacılık Kanunun 25. Maddesine göre Genel Müdür Yardımcısına denk yöneticiler.

Üst yönetimde bulunan kişilerin Banka'da sahip oldukları pay bulunmamaktadır.


IV. Bankada nitelikli pay sahibi olan kişi ve kuruluşlara ilişkin açıklamalar :

Ad Soyad/Ticaret Unvanı	Pay Tutarları	Pay Oranları	Ödenmiş Paylar	Ödenmemiş Paylar
Yazıcı Demir Çelik San. ve Turizm Tic. A.Ş.	2,400,000	%40.00	24,000	-
Fatma Tuba Yazıcı	1,603,125	%26.72	16,032	-
Toplam	4,003,125	%66.72	40,032	-

V. Bankanın hizmet türü ve faaliyet alanlarını içeren özet bilgi :

Banka, mevzuatın, Kalkınma ve Yatırım Bankaları hakkında izin verdiği her türlü bankacılık işleminde bulunmaktadır. Başlıca faaliyet alanları nakdi, gayrinakdi her cins ve surette kredi verme işlemleri, nakdi ve kaydi ödeme ve fon transferi işlemleri, finansal kiralama işlemleri, sermaye piyasası araçlarının alım ve satımı işlemleri, para piyasası araçlarının alım ve satımı, dövizle dayalı vadeli işlem sözleşmelerinin alım ve satımı ve diğer danışmanlık hizmetleridir. Banka'nın Bankacılık Kanunu'na göre kuruluş statüsünden dolayı mevduat toplama yetkisi bulunmamaktadır.

Bu finansal raporda yer alan bilgiler "Bin Türk Lirası" olarak hazırlanmıştır.




VI. Bankaların Konsolide Finansal Tablolarının Düzenlenmesine İlişkin Tebliğ ile Türkiye Muhasebe Standartları gereği yapılan konsolidasyon işlemleri arasındaki farklılıklar ile tam konsolidasyona veya oransal konsolidasyona tabi tutulan, özkaynaklardan indirilen ya da bu üç yöntemde dahil olmayan kuruluşlar hakkında kısa açıklama:

Bankaların Konsolide Finansal Tabloların Düzenlenmesine ilişkin Tebliğ uyarınca Banka'nın 31 Aralık 2024 tarihi itibariyle konsolide finansal tablo düzenleme yükümlülüğü bulunmamaktadır.

VII. Banka ile bağlı ortaklıkları arasında özkaynakların derhal transfer edilmesinin veya borçların geri ödenmesinin önünde mevcut veya muhtemel, fiili veya hukuki engeller:

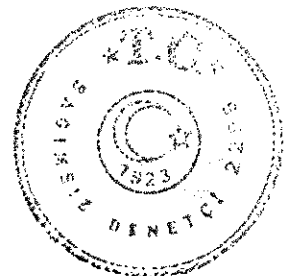
Banka'nın 31 Aralık 2024 tarihi itibariyle bağlı ortaklığı bulunmamaktadır.



İKİNCİ BÖLÜM

Konsolide Olmayan Finansal Tablolar

- I. Bilanço
- II. Nazım Hesaplar Tablosu
- III. Gelir Tablosu
- IV. Özkaynaklarda Muhasebeleştirilen Gelir Gider Kalemlerine İlişkin Tablo
- V. Özkaynak Değişim Tablosu
- VI. Nakit Akış Tablosu
- VII. Kar Dağıtım Tablosu




DİLER YATIRIM BANKASI A.Ş.

31 Aralık 2024 Tarihi İtibariyle Konsolide Olmayan
Finansal Tablolar ve Bunlara İlişkin Açıklama ve Dipnotlar
(Birim - Bin TL)

DİLER YATIRIM BANKASI A.Ş. KONSOLİDE OLMAYAN BİLANÇO (Finansal Durum Tablosu)							
VARLIKLAR		BİN TÜRK LİRASI					
		CARİ DÖNEM (31/12/2024)			ÖNCEKİ DÖNEM (31/12/2023)		
		TP	YP	Toplam	TP	YP	Toplam
I.	FINANSAL VARLIKLAR (Net)	74,457	41,844	116,301	34,328	20,414	54,742
I.1.	Nakit ve Nakit Benzerleri	51,675	41,844	93,519	19,354	20,400	39,754
I.1.1	Nakit Değerler ve Merkez Bankası	850	999	1,849	281	715	996
I.1.2	Bankalar	759	40,845	41,604	511	19,685	20,196
I.1.3	Para Piyasalarından Alacaklar	50,066	-	50,066	18,562	-	18,562
I.2	Gerçeğe Uygun Değer Farkı Kar Zarara Yansıtılan Finansal Varlıklar	-	-	-	-	-	-
I.2.1	Devlet Borçlanma Senetleri	-	-	-	-	-	-
I.2.2	Sermayede Payı Temsil Edilen Menkul Değerler	-	-	-	-	-	-
I.2.3	Diğer Finansal Varlıklar	-	-	-	-	-	-
I.3	Gerçeğe Uygun Değer Farkı Diğer Kapsamlı Gelire Yansıtılan Finansal Varlıklar	22,782	-	22,782	14,974	-	14,974
I.3.1	Devlet Borçlanma Senetleri	-	-	-	-	-	-
I.3.2	Sermayede Payı Temsil Edilen Menkul Değerler	160	-	160	160	-	160
I.3.3	Diğer Finansal Varlıklar	22,622	-	22,622	14,814	-	14,814
I.4	Türev Finansal Varlıklar	-	-	-	-	14	14
I.4.1	Türev Finansal Varlıkların Gerçeğe Uygun Değer Farkı Kar Zarara Yansıtılan Kısım	-	-	-	-	14	14
I.4.2	Türev Finansal Varlıkların Gerçeğe Uygun Değer Farkı Diğer Kapsamlı Gelire Yansıtılan Kısım	-	-	-	-	-	-
II.	İTFA EDİLMİŞ MALİYETİ İLE ÖLÇÜLEN FINANSAL VARLIKLAR (Net)	164,211	30,611	194,822	173,851	70,909	244,760
2.1	Krediler	161,500	-	161,500	166,087	-	166,087
2.2	Kiralama İşlemlerinden Alacaklar	2,711	30,611	33,322	7,764	70,909	78,673
2.3	Faktoring Alacakları	-	-	-	-	-	-
2.4	İtfa Edilmiş Maliyeti ile Ölçülen Diğer Finansal Varlıklar	-	-	-	-	-	-
2.4.1	Devlet Borçlanma Senetleri	-	-	-	-	-	-
2.4.2	Diğer Finansal Varlıklar	-	-	-	-	-	-
2.5	Donuk Alacaklar	1,201	-	1,201	1,201	-	1,201
2.6	Özel Karşılıklar (-)	1,201	-	1,201	1,201	-	1,201
III.	SATIŞ AMAÇLI ELDE TUTULAN VE DURDURULAN FAALİYETLERE İLİŞKİN DURAN VARLIKLAR (Net)	-	-	-	-	-	-
3.1	Satış Amaçlı	-	-	-	-	-	-
3.2	Durdurulan Faaliyetlere İlişkin	-	-	-	-	-	-
IV.	ORTAKLIK YATIRIMLARI	-	-	-	-	-	-
4.1	İştirakler (Net)	-	-	-	-	-	-
4.1.1	Özkaynak Yöntemine Göre Değerlenenler	-	-	-	-	-	-
4.1.2	Konsolide Edilmeyenler	-	-	-	-	-	-
4.2	Bağlı Ortaklıklar (Net)	-	-	-	-	-	-
4.2.1	Konsolide Edilmeyen Mali Ortaklıklar	-	-	-	-	-	-
4.2.2	Konsolide Edilmeyen Mali Olmayan Ortaklıklar	-	-	-	-	-	-
4.3	Birlikte Kontrol Edilen Ortaklıklar (İş Ortaklıkları) (Net)	-	-	-	-	-	-
4.3.1	Özkaynak Yöntemine Göre Değerlenenler	-	-	-	-	-	-
4.3.2	Konsolide Edilmeyenler	-	-	-	-	-	-
V.	MADDİ DURAN VARLIKLAR (Net)	1,193	-	1,193	1,243	-	1,243
VI.	MADDİ OLMAYAN DURAN VARLIKLAR (Net)	124	-	124	421	-	421
6.1	Şerefiye	-	-	-	-	-	-
6.2	Diğer	124	-	124	421	-	421
VII.	YATIRIM AMAÇLI GAYRİMENKULLER (Net)	3,471	-	3,471	3,471	-	3,471
VIII.	CARİ VERGİ VARLIĞI	-	-	-	-	-	-
IX.	ERTELENMİŞ VERGİ VARLIĞI	1,684	-	1,684	878	-	878
X.	DİĞER AKTİFLER	13,298	-	13,298	6,697	-	6,697
	VARLIKLAR TOPLAMI	258,438	72,455	330,893	220,889	91,323	312,212

İlişikteki açıklama ve dipnotlar bu finansal tabloların tamamlayıcı parçalarıdır.



DİLER YATIRIM BANKASI A.Ş.

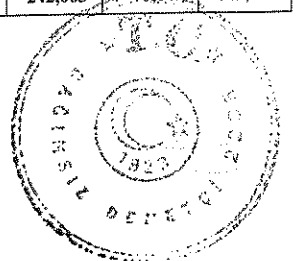
31 Aralık 2024 Tarihi İtibariyle Konsolide Olmayan

Finansal Tablolar ve Bunlara İlişkin Açıklama ve Dipnotlar

(Birim - Bin TL)

DİLER YATIRIM BANKASI A.Ş. KONSOLİDE OLMAYAN BİLANÇO (Finansal Durum Tablosu)							
YÜKÜMLÜLÜKLER		BİN TÜRK LİRASI					
		CARİ DÖNEM (31/12/2024)			ÖNCEKİ DÖNEM (31/12/2023)		
		TP	YP	Toplam	TP	YP	Toplam
I.	MEVDUAT	-	-	-	-	-	-
II.	ALINAN KREDİLER	-	-	-	-	-	-
III.	PARA PİYASALARINA BORÇLAR	-	-	-	-	-	-
IV.	İHRAÇ EDİLEN MENKUL KIYMETLER (Net)	-	-	-	-	-	-
4.1	Bonolar	-	-	-	-	-	-
4.2	Varlığa Dayalı Menkul Kıymetler	-	-	-	-	-	-
4.3	Tahviller	-	-	-	-	-	-
V.	FONLAR	540	53,814	54,354	1,142	65,833	66,975
5.1	Müstakrizlerin Fonları	540	53,814	54,354	1,142	65,833	66,975
5.2	Diğer	-	-	-	-	-	-
VI.	GERÇEĞE UYGUN DEĞER FARKI KAR ZARARA YANSITILAN FİNANSAL YÜKÜMLÜLÜKLER	-	-	-	-	-	-
VII.	TÜREV FİNANSAL YÜKÜMLÜLÜKLER	-	-	-	-	14	14
7.1	Türev Finansal Yükümlülüklerin Gerçeğe Uygun Değer Farkı Kar Zarara Yansıtılan Kısmı	-	-	-	-	14	14
7.2	Türev Finansal Yükümlülüklerin Gerçeğe Uygun Değer Farkı Diğer Kapsamlı Gelire Yansıtılan Kısmı	-	-	-	-	-	-
VIII.	FAKTÖRİNG YÜKÜMLÜLÜKLERİ	-	-	-	-	-	-
IX.	KİRALAMA İŞLEMLERİNDEN YÜKÜMLÜLÜKLER (Net)	-	-	-	-	-	-
X.	KARŞILIKLAR	17,953	3,273	21,226	13,820	4,168	17,988
10.1	Genel Karşılıklar	11,291	3,273	14,564	10,516	4,168	14,684
10.2	Yeniden Yapılanma Karşılığı	-	-	-	-	-	-
10.3	Çalışan Hakları Karşılığı	6,662	-	6,662	3,304	-	3,304
10.4	Sigorta Teknik Karşılıkları (Net)	-	-	-	-	-	-
10.5	Diğer Karşılıklar	-	-	-	-	-	-
XI.	CARİ VERGİ BORCU	5,249	-	5,249	5,012	-	5,012
XII.	ERTELENMİŞ VERGİ BORCU	-	-	-	-	-	-
XIII.	SATIŞ AMAÇLI ELDE TUTULAN VE DURDURULAN FAALİYETLERE İLİŞKİN DURAN VARLIK BORÇLARI (Net)	-	-	-	-	-	-
13.1	Satış Amaçlı	-	-	-	-	-	-
13.2	Durdurulan Faaliyetlere İlişkin	-	-	-	-	-	-
XIV.	SERMAYE BENZERİ BORÇLANMA ARAÇLARI	-	-	-	-	-	-
14.1	Krediler	-	-	-	-	-	-
14.2	Diğer Borçlanma Araçları	-	-	-	-	-	-
XV.	DİĞER YÜKÜMLÜLÜKLER	1,041	161	1,202	868	134	1,002
XVI.	ÖZKAYNAKLAR	248,862	-	248,862	221,221	-	221,221
16.1	Ödenmiş Sermaye	60,000	-	60,000	60,000	-	60,000
16.2	Sermaye Yedekleri	2,375	-	2,375	2,375	-	2,375
16.2.1	Hisse Senedi İhraç Primleri	-	-	-	-	-	-
16.2.2	Hisse Senedi İptal Kârları	-	-	-	-	-	-
16.2.3	Diğer Sermaye Yedekleri	2,375	-	2,375	2,375	-	2,375
16.3	Kâr veya Zararda Yeniden Sınıflandırılmayacak Birikmiş Diğer Kapsamlı Gelirler veya Giderler	-	-	-	-	-	-
16.4	Kâr veya Zararda Yeniden Sınıflandırılacak Birikmiş Diğer Kapsamlı Gelirler veya Giderler	(458)	-	(458)	(638)	-	(638)
16.5	Kâr Yedekleri	159,484	-	159,484	139,111	-	139,111
16.5.1	Yasal Yedekler	8,229	-	8,229	7,210	-	7,210
16.5.2	Statü Yedekleri	-	-	-	-	-	-
16.5.3	Olağanüstü Yedekler	151,255	-	151,255	131,901	-	131,901
16.5.4	Diğer Kâr Yedekleri	-	-	-	-	-	-
16.6	Kâr veya Zarar	27,461	-	27,461	20,373	-	20,373
16.6.1	Geçmiş Yıllar Kâr veya Zararı	-	-	-	-	-	-
16.6.2	Dönem Net Kâr veya Zararı	27,461	-	27,461	20,373	-	20,373
YÜKÜMLÜLÜKLER TOPLAMI		273,645	57,248	330,893	242,063	70,149	312,212

İlişikteki açıklama ve dipnotlar bu finansal tabloların tamamlayıcı parçalarıdır.



DİLER YATIRIM BANKASI A.Ş.

31 Aralık 2024 Tarihi İtibariyle Konsolide Olmayan

Finansal Tablolar ve Bunlara İlişkin Açıklama ve Dipnotlar

(Birim - Bin TL)

DİLER YATIRIM BANKASI A.Ş. KONSOLİDE OLMAYAN NAZIM HESAPLAR

NAZIM HESAPLAR		BIN TÜRK LİRASI					
		CARİ DÖNEM (31/12/2024)			ÖNCEKİ DÖNEM (31/12/2023)		
		TP	YP	Toplam	TP	YP	Toplam
A.	BİLANÇO DIŞI YÜKÜMLÜLÜKLER (I+II+III)	1,001,942	255,621	1,257,563	972,824	382,035	1,354,859
I.	GARANTİ ve KEFALETLER	1,001,942	255,621	1,257,563	972,824	251,769	1,224,593
1.1.	Teminat Mektupları	1,001,942	219,711	1,221,653	972,824	131,901	1,104,725
1.1.1.	Devlet İhale Kanunu Kapsamına Girenler	-	-	-	-	-	-
1.1.2.	Dış Ticaret İşlemleri Dolayısıyla Verilenler	-	-	-	-	-	-
1.1.3.	Diğer Teminat Mektupları	1,001,942	219,711	1,221,653	972,824	131,901	1,104,725
1.2.	Banka Kredileri	-	-	-	-	-	-
1.2.1.	İthalat Kabul Kredileri	-	-	-	-	-	-
1.2.2.	Diğer Banka Kabulleri	-	-	-	-	-	-
1.3.	Akreditifler	-	-	-	-	-	-
1.3.1.	Belgeli Akreditifler	-	-	-	-	-	-
1.3.2.	Diğer Akreditifler	-	-	-	-	-	-
1.4.	Garanti Verilen Prefinansmanlar	-	-	-	-	-	-
1.5.	Cirolar	-	-	-	-	-	-
1.5.1.	Merkez Bankasına Cirolar	-	-	-	-	-	-
1.5.2.	Diğer Cirolar	-	-	-	-	-	-
1.6.	Menkul Kıymet Alım Satım Garantilerimizden	-	-	-	-	-	-
1.7.	Faktoring Garantilerimizden	-	35,910	35,910	-	119,868	119,868
1.8.	Diğer Garantilerimizden	-	-	-	-	-	-
1.9.	Diğer Kefaletlerimizden	-	-	-	-	-	-
II.	TAAHHÜTLER	-	-	-	-	-	-
2.1.	Cayılabilir Taahhütler	-	-	-	-	-	-
2.1.1.	Vadeli, Aktif Değerler Alım Satım Taahhütleri	-	-	-	-	-	-
2.1.2.	Vadeli, Mevduat Al.-Sat. Taahhütleri	-	-	-	-	-	-
2.1.3.	İştir. ve Bağ. Ort. Scr. İst. Taahhütleri	-	-	-	-	-	-
2.1.4.	Kul. Gar. Kredi Tahsis Taahhütleri	-	-	-	-	-	-
2.1.5.	Men. Kıymet Alım Satım Taahhütleri	-	-	-	-	-	-
2.1.6.	Zorunlu Karşılık Ödeme Taahhüdü	-	-	-	-	-	-
2.1.7.	Çekler İçin Ödeme Taahhütlerimiz	-	-	-	-	-	-
2.1.8.	İhracat Taahhütlerinden Kaynaklanan Vergi ve Fon Yükümlülükleri	-	-	-	-	-	-
2.1.9.	Kredi Kartı Harcama Limit Taahhütleri	-	-	-	-	-	-
2.1.10.	Kredi Kartları ve Bankacılık Hiz.İst. Pro. Uyg. Taah.	-	-	-	-	-	-
2.1.11.	Açığa Menkul Kıymet Satış Taahhütlerinden Alacaklar	-	-	-	-	-	-
2.1.12.	Açığa Menkul Kıymet Satış Taahhütlerinden Borçlar	-	-	-	-	-	-
2.1.13.	Diğer Cayılabilir Taahhütler	-	-	-	-	-	-
2.2.	Cayılabilir Taahhütler	-	-	-	-	-	-
2.2.1.	Cayılabilir Kredi Tahsis Taahhütleri	-	-	-	-	-	-
2.2.2.	Diğer Cayılabilir Taahhütler	-	-	-	-	130,266	130,266
III.	TÜREV FİNANSAL ARAÇLAR	-	-	-	-	-	-
3.1.	Riskten Korunma Amaçlı Türev Finansal Araçlar	-	-	-	-	-	-
3.1.1.	Gerçekçe Uygun Değer Riskinden Korunma Amaçlı İşlemler	-	-	-	-	-	-
3.1.2.	Nakit Akış Riskinden Korunma Amaçlı İşlemler	-	-	-	-	-	-
3.1.3.	Yurtdışındaki Net Yatırım Riskinden Korunma Amaçlı İşlemler	-	-	-	-	130,266	130,266
3.2.	Alım Satım Amaçlı İşlemler	-	-	-	-	130,266	130,266
3.2.1.	Vadeli Döviz Alım-Satım İşlemleri	-	-	-	-	130,266	130,266
3.2.1.1.	Vadeli Döviz Alım İşlemleri	-	-	-	-	65,133	65,133
3.2.2.	Vadeli Döviz Satım İşlemleri	-	-	-	-	65,133	65,133
3.2.2.1.	Para ve Faiz Swap İşlemleri	-	-	-	-	-	-
3.2.2.2.	Swap Para Alım İşlemleri	-	-	-	-	-	-
3.2.2.3.	Swap Para Satım İşlemleri	-	-	-	-	-	-
3.2.2.4.	Swap Faiz Alım İşlemleri	-	-	-	-	-	-
3.2.2.5.	Swap Faiz Satım İşlemleri	-	-	-	-	-	-
3.2.3.	Para, Faiz ve Menkul Değer Opsiyonları	-	-	-	-	-	-
3.2.3.1.	Para Alım Opsiyonları	-	-	-	-	-	-
3.2.3.2.	Para Satım Opsiyonları	-	-	-	-	-	-
3.2.3.3.	Faiz Alım Opsiyonları	-	-	-	-	-	-
3.2.3.4.	Faiz Satım Opsiyonları	-	-	-	-	-	-
3.2.3.5.	Menkul Değerler Alım Opsiyonları	-	-	-	-	-	-
3.2.3.6.	Menkul Değerler Satım Opsiyonları	-	-	-	-	-	-
3.2.4.	Futures Para İşlemleri	-	-	-	-	-	-
3.2.4.1.	Futures Para Alım İşlemleri	-	-	-	-	-	-
3.2.4.2.	Futures Para Satım İşlemleri	-	-	-	-	-	-
3.2.5.	Futures Faiz Alım-Satım İşlemleri	-	-	-	-	-	-
3.2.5.1.	Futures Faiz Alım İşlemleri	-	-	-	-	-	-
3.2.5.2.	Futures Faiz Satım İşlemleri	-	-	-	-	-	-
3.2.6.	Diğer	850	-	850	25,850	-	25,850
B.	EMANET VE REHİNLİ KIYMETLER (IV+V+VI)	-	-	-	-	-	-
IV.	EMANET KIYMETLER	-	-	-	-	-	-
4.1.	Müşteri Fon ve Portföy Mevcutları	-	-	-	-	-	-
4.2.	Emanete Alınan Menkul Değerler	-	-	-	-	-	-
4.3.	Tahsile Alınan Çekler	-	-	-	-	-	-
4.4.	Tahsile Alınan Ticari Senetler	-	-	-	-	-	-
4.5.	Tahsile Alınan Diğer Kıymetler	-	-	-	-	-	-
4.6.	İhracına Araç Olunan Kıymetler	-	-	-	-	-	-
4.7.	Diğer Emanet Kıymetler	-	-	-	-	-	-
4.8.	Emanet Kıymet Alanlar	850	-	850	25,850	-	25,850
V.	REHİNLİ KIYMETLER	-	-	-	-	-	-
5.1.	Menkul Kıymetler	850	-	850	850	-	850
5.2.	Teminat Senetleri	-	-	-	-	-	-
5.3.	Emtia	-	-	-	-	-	-
5.4.	Varant	-	-	-	-	-	-
5.5.	Gayrimenkul	-	-	-	-	-	-
5.6.	Diğer Rehinli Kıymetler	-	-	-	-	-	-
5.7.	Rehinli Kıymet Alanlar	-	-	-	-	-	-
VI.	KABUL EDİLEN AVALLER VE KEFALETLER	1,002,792	255,621	1,258,413	998,674	382,035	1,380,709
	BİLANÇO DIŞI HESAPLAR TOPLAMI (A+B)						

DİLER YATIRIM BANKASI A.Ş.

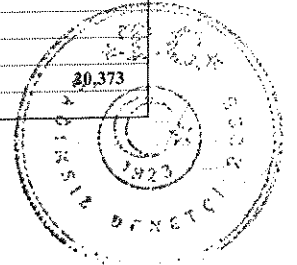
31 Aralık 2024 Tarihi İtibariyle Konsolide Olmayan

Finansal Tablolar ve Bunlara İlişkin Açıklama ve Dipnotlar

(Birim - Bin TL)

DİLER YATIRIM BANKASI A.Ş. KONSOLİDE OLMAYAN KAR VEYA ZARAR TABLOSU				
		BİN TÜRK LİRASI		
GELİR VE GİDER KALEMLERİ		Dipnot	Cari Dönem (01/01/2024-31/12/2024)	Önceki Dönem (01/01/2023-31/12/2023)
I.	FAİZ GELİRLERİ		110,202	51,859
I.1	Kredilerden Alınan Faizler		82,297	38,067
I.2	Zorunlu Karşılıklardan Alınan Faizler		30	24
I.3	Bankalardan Alınan Faizler		2,282	747
I.4	Para Piyasası İşlemlerinden Alınan Faizler		12,110	4,102
I.5	Menkul Değerlerden Alınan Faizler		8,769	3,021
I.5.1	Gerçeğe Uygun Değer Farkı Kar Zarara Yansıtılanlar		-	-
I.5.2	Gerçeğe Uygun Değer Farkı Diğer Kapsamlı Gelire Yansıtılanlar		8,769	3,021
I.5.3	İtfa Edilmiş Maliyeti İle Ölçülenler		-	-
I.6	Finansal Kiralama Gelirleri		4,258	4,050
I.7	Diğer Faiz Gelirleri		456	1,848
II.	FAİZ GİDERLERİ		73	40
II.1	Mevduata Verilen Faizler		-	-
II.2	Kullanılan Kredilere Verilen Faizler		73	40
II.3	Para Piyasası İşlemlerine Verilen Faizler		-	-
II.4	İhraç Edilen Menkul Kıymetlere Verilen Faizler		-	-
II.5	Diğer Faiz Giderleri		-	-
III.	NET FAİZ GELİR / GİDERİ [I - II]		110,129	51,819
IV.	NET ÜCRET VE KOMİSYON GELİRLERİ / GİDERLERİ		5,641	2,375
IV.1	Alınan Ücret ve Komisyonlar		9,289	4,853
IV.1.1	Gayri Nakdi Kredilerden		9,177	4,665
IV.1.2	Diğer		112	188
IV.2	Verilen Ücret ve Komisyonlar (-)		3,648	2,478
IV.2.1	Gayri Nakdi Kredilere		-	-
IV.2.2	Diğer		3,648	2,478
V.	TEMETTÜ GELİRLERİ		551	339
VI.	TİCARİ KAR/ZARAR (Net)		4,826	20,540
VI.1	Sermaye Piyasası İşlemleri Kâr/Zararı		-	714
VI.2	Türev Finansal İşlemlerden Kar/Zarar		2,594	1,174
VI.3	Kambiyo İşlemleri Kâr/Zararı		2,232	18,652
VII.	DiĞER FAALİYET GELİRLERİ		2,113	3,861
VIII.	FAALİYET BRÜT KARİ (III+IV+V+VI+VII)		123,260	78,934
X.	KREDİ KARŞILIKLARI (-)		775	4,348
XI.	PERSONEL GİDERLERİ (-)		33,565	20,493
XII.	DiĞER FAALİYET GİDERLERİ (-)		49,317	24,697
XIII.	NET FAALİYET KARİ/ZARARİ (IX-X-XI)		39,603	29,396
XIV.	BİRLEŞME İŞLEMİ SONRASINDA GELİR OLARAK KAYDEDİLEN FAZLALIK TUTARI		-	-
XV.	ÖZKAYNAK YÖNTEMİ UYGULANAN ORTAKLIKLARDAN KÂR/ZARAR		-	-
XVI.	NET PARASAL POZİSYON KARİ/ZARARİ		-	-
XVII.	SÜRDÜRÜLEN FAALİYETLER VERGİ ÖNCESİ K/Z (XII+...+XV)		39,603	29,396
XVIII.	SÜRDÜRÜLEN FAALİYETLER VERGİ KARŞILIĞI		(12,142)	(9,023)
18.1.	Cari Vergi Karşılığı		(12,142)	(9,406)
18.2	Ertelenmiş Vergi Gider Etkisi (+)		-	-
18.3.	Ertelenmiş Vergi Gelir Etkisi (-)		806	383
XIX.	SÜRDÜRÜLEN FAALİYETLER DÖNEM NET K/Z (XV ± XVI)		27,461	20,373
XX.	DURDURULAN FAALİYETLERDEN GELİRLER		-	-
20.1.	Satış Amaçlı Elde Tutulan Duran Varlık Gelirleri		-	-
20.2.	İştirak, Bağ. Ort. ve Birlikte Kontrol Edilen Ort. (İş. Ort.) Satış Karları		-	-
20.3.	Diğer Durdurulan Faaliyet Gelirleri		-	-
XXI.	DURDURULAN FAALİYETLERDEN GİDERLER (-)		-	-
21.1.	Satış Amaçlı Elde Tutulan Duran Varlık Giderleri		-	-
21.2.	İştirak, Bağ. Ort. ve Birlikte Kontrol Edilen Ort. (İş. Ort.) Satış Zararları		-	-
21.3.	Diğer Durdurulan Faaliyet Giderleri		-	-
XXII.	DURDURULAN FAALİYETLER VERGİ ÖNCESİ K/Z (XIX - XX)		-	-
XXIII.	DURDURULAN FAALİYETLER VERGİ KARŞILIĞI (±)		-	-
23.1.	Cari Vergi Karşılığı		-	-
23.2	Ertelenmiş Vergi Gider Etkisi (+)		-	-
23.3.	Ertelenmiş Vergi Gelir Etkisi (-)		-	-
XXIV.	DURDURULAN FAALİYETLER DÖNEM NET K/Z (XXI ± XXII)		-	-
XXV.	DÖNEM NET KAR VE ZARARİ (XVIII+XXIII)		27,461	20,373
	Hisse Başına Kar/Zarar (Tam TL)			

İlişikteki açıklama ve dipnotlar bu finansal tabloların tamamlayıcı parçalarıdır.



DİLER YATIRIM BANKASI A.Ş.

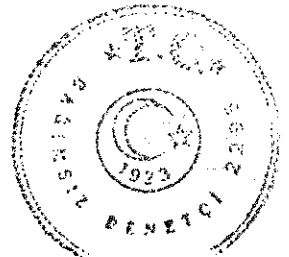
31 Aralık 2024 Tarihi İtibariyle Konsolide Olmayan

Finansal Tablolar ve Bunlara İlişkin Açıklama ve Dipnotlar

(Birim - Bin TL)

DİLER YATIRIM BANKASI A.Ş. KONSOLİDE OLMAYAN KAR VEYA ZARAR VE DİĞER KAPSAMLI GELİR TABLOSU			
KAR VEYA ZARAR VE DİĞER KAPSAMLI GELİR TABLOSU		BİN TÜRK LİRASI	
		CARİ DÖNEM (01/01/2024-31/12/2024)	ÖNCEKİ DÖNEM (01/01/2023-31/12/2023)
I.	DÖNEM KARI/ZARARI	27,461	20,373
II.	DİĞER KAPSAMLI GELİRLER	180	(638)
2.1	Kar veya Zararda Yeniden Sınıflandırılmayacaklar	-	-
2.1.1	Maddi Duran Varlıklar Yeniden Değerleme Artışları/Azalışları	-	-
2.1.2	Maddi Olmayan Duran Varlıklar Yeniden Değerleme Artışları/Azalışları	-	-
2.1.3	Tanımlanmış Fayda Planları Yeniden Ölçüm Kazançları/Kayıpları	-	-
2.1.4	Diğer Kâr veya Zarar Olarak Yeniden Sınıflandırılmayacak Diğer Kapsamlı Gelir Unsurları	-	-
2.1.5	Kâr veya Zararda Yeniden Sınıflandırılmayacak Diğer Kapsamlı Gelire İlişkin Vergiler	-	-
2.2	Kâr veya Zararda Yeniden Sınıflandırılacaklar	180	(638)
2.2.1	Yabancı Para Çevirim Farkları	-	-
2.2.2	Gerçeğe Uygun Değer Farkı Diğer Kapsamlı Gelire Yansıtılan Finansal Varlıkların Değerleme ve/veya Sınıflandırma Gelirleri/Giderleri	-	-
2.2.3	Nakit Akış Riskinden Korunma Gelirleri/Giderleri	-	-
2.2.4	Yurtdışındaki İşletmeye İlişkin Yatırım Riskinden Korunma Gelirleri/Giderleri	-	-
2.2.5	Diğer Kâr veya Zarar Olarak Yeniden Sınıflandırılacak Diğer Kapsamlı Gelir Unsurları	180	(638)
2.2.6	Kâr veya Zararda Yeniden Sınıflandırılacak Diğer Kapsamlı Gelire İlişkin Vergiler	-	-
III.	TOPLAM KAPSAMLI GELİR (I+II)	27,641	19,735

İlişikteki açıklama ve dipnotlar bu finansal tabloların tamamlayıcı parçalarıdır.



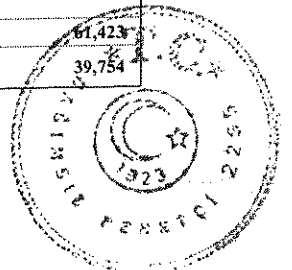
DİLER YATIRIM BANKASI A.Ş.

31 Aralık 2024 Tarihi İtibariyle Konsolide Olmayan

Finansal Tablolar ve Bunlara İlişkin Açıklama ve Dipnotlar Birim - Bin TL)

DİLER YATIRIM BANKASI A.Ş. KONSOLİDE OLMAYAN NAKİT AKIŞ TABLOSU			
		BİN TÜRK LİRASI	
		CARİ DÖNEM (31/12/2024)	ÖNCEKİ DÖNEM (31/12/2023)
A.	BANKACILIK FAALİYETLERİNE İLİŞKİN NAKİT AKIŞLARI		
1.1	Bankacılık Faaliyet Konusu Varlık ve Yükümlülüklerdeki Değişim Öncesi Faaliyet Kârı	27,961	13,339
1.1.1	Alınan Faizler (+)	110,668	50,600
1.1.2	Ödenen Faizler (-)	(73)	(40)
1.1.3	Alınan Temettüleri (+)	551	339
1.1.4	Alınan Ücret ve Komisyonlar (+)	9,289	4,853
1.1.5	Elde Edilen Diğer Kazançlar (+)	6,939	24,401
1.1.6	Zarar Olarak Muhasebeleştirilen Donuk Alacaklardan Tahsilatlar (+)	-	-
1.1.7	Personele ve Hizmet Tedarik Edenlere Yapılan Nakit Ödemeler (-)	(33,565)	(15,884)
1.1.8	Ödenen Vergiler (-)	(15,578)	(10,887)
1.1.9	Diğer (+/-)	(50,270)	(40,043)
1.2	Bankacılık Faaliyetleri Konusu Varlık ve Yükümlülüklerdeki Değişim	21,646	(45,725)
1.2.1	Gerçeğe Uygun Değer Farkı K/Z'a Yansıtılan FV'lerde Net (Artış) Azalış	(8,274)	(10,580)
1.2.2	Bankalar Hesabındaki Net (Artış) Azalış	-	-
1.2.3	Kredilerdeki Net (Artış) Azalış	4,587	(12,087)
1.2.4	Diğer Varlıklarda Net (Artış) Azalış	35,457	(14,131)
1.2.5	Bankaların Mevduatlarında Net Artış (Azalış)	-	-
1.2.6	Diğer Mevduatlarda Net Artış (Azalış)	(12,621)	(10,317)
1.2.7	Gerçeğe Uygun Değer Farkı K/Z'a Yansıtılan FY'lerde Net Artış (Azalış)	-	-
1.2.8	Alınan Kredilerdeki Net Artış (Azalış)	-	-
1.2.9	Vadesi Gelmiş Borçlarda Net Artış (Azalış)	-	-
1.2.10	Diğer Borçlarda Net Artış (Azalış)	2,497	1,390
I.	Bankacılık Faaliyetlerinden Kaynaklanan Net Nakit Akışı	49,607	(32,386)
B.	YATIRIM FAALİYETLERİNE İLİŞKİN NAKİT AKIŞLARI		
II.	Yatırım Faaliyetlerinden Kaynaklanan Net Nakit Akışı	(518)	20
2.1	İktisap Edilen İştirakler, Bağlı Ortaklıklar ve Birlikte Kontrol Edilen Ortaklıklar (İş Ortaklıkları)	-	-
2.2	Elden Çıkarılan İştirakler, Bağlı Ortaklıklar ve Birlikte Kontrol Edilen Ortaklıklar (İş Ortaklıkları)	-	-
2.3	Satın Alınan Menkul ve Gayrimenkuller	(518)	(49)
2.4	Elden Çıkarılan Menkul ve Gayrimenkuller(+)	-	-
2.5	Elde Edilen Gerçeğe Uygun Değer Farkı Diğer Kapsamlı Gelire Yansıtılan Finansal Varlıklar	-	-
2.6	Elden Çıkarılan Gerçeğe Uygun Değer Farkı Diğer Kapsamlı Gelire Yansıtılan Finansal Varlıklar	-	-
2.7	Satın Alınan İtfâ Edilmiş Maliyeti ile Ölçülen Finansal Varlıklar	-	-
2.8	Satılan İtfâ Edilmiş Maliyeti ile Ölçülen Finansal Varlıklar	-	-
2.9	Diğer (+/-)	-	69
C.	FINANSMAN FAALİYETLERİNE İLİŞKİN NAKİT AKIŞLARI		
III.	Finansman Faaliyetlerinden Sağlanan Net Nakit	-	-
3.1	Krediler ve İhraç Edilen Menkul Değerlerden Sağlanan Nakit (+)	-	-
3.2	Krediler ve İhraç Edilen Menkul Değerlerden Kaynaklanan Nakit Çıkışı (-)	-	-
3.3	İhraç Edilen Sermaye Araçları (+)	-	-
3.4	Temettü Ödemeleri (-)	-	-
3.5	Finansal Kiralamaya İlişkin Ödemeler (-)	-	-
3.6	Diğer (+/-)	-	-
IV.	Döviz Kurundaki Değişimin Nakit ve Nakde Eşdeğer Varlıklar Üzerindeki Etkisi	4,676	10,697
V.	Nakit ve Nakde Eşdeğer Varlıklardaki Net Artış	53,765	(21,669)
VI.	Dönem Başındaki Nakit ve Nakde Eşdeğer Varlıklar (+)	39,754	61,423
VII.	Dönem Sonundaki Nakit ve Nakde Eşdeğer Varlıklar	93,519	39,754

İlişikteki açıklama ve dipnotlar bu finansal tabloların tamamlayıcı parçalarıdır.




DİLER YATIRIM BANKASI A.Ş.

31 Aralık 2024 Tarihi İtibariyle Konsolide Olmayan

Finansal Tablolar ve Bunlara İlişkin Açıklama ve Dipnotlar Birim - Bin TL)

KAR DAĞITIM TABLOSU	CARİ DÖNEM (31/12/2024)	ÖNCEKİ DÖNEM (31/12/2023)
I. DÖNEM KÂRININ DAĞITIMI		
1.1. DÖNEM KÂRI	39,603	29,396
1.2. ÖDENECEK VERGİ VE YASAL YÜKÜMLÜLÜKLER (-)	12,142	9,023
1.2.1. Kurumlar Vergisi (Gelir Vergisi)	12,948	9,406
1.2.2. Gelir Vergisi Kesintisi	-	-
1.2.3. Diğer Vergi ve Yasal Yükümlülükler	(806)	(383)
A. NET DÖNEM KÂRI (1.1-1.2)	27,461	20,373
1.3. GEÇMİŞ DÖNEMLER ZARARI (-)	-	-
1.4. BİRİNCİ TERTİP YASAL YEDEK AKÇE (-)	-	-
1.5. BANKADA BIRAKILMASI VE TASARRUFU ZORUNLU YASAL FONLAR (-)	-	-
B. DAĞITILABİLİR NET DÖNEM KÂRI [(A-(1.3+1.4+1.5)]	27,461	20,373
1.6. ORTAKLARA BİRİNCİ TEMETTÜ (-)	-	-
1.6.1. Hisse Senedi Sahiplerine	-	-
1.6.2. İmtiyazlı Hisse Senedi Sahiplerine	-	-
1.6.3. Katılma İntifa Senetlerine	-	-
1.6.4. Kâra İştirakli Tahvillere	-	-
1.6.5. Kâr ve Zarar Ortaklığı Belgesi Sahiplerine	-	-
1.7. PERSONELE TEMETTÜ (-)	-	-
1.8. YÖNETİM KURULUNA TEMETTÜ (-)	-	-
1.9. ORTAKLARA İKİNCİ TEMETTÜ (-)	-	-
1.9.1. Hisse Senedi Sahiplerine	-	-
1.9.2. İmtiyazlı Hisse Senedi Sahiplerine	-	-
1.9.3. Katılma İntifa Senetlerine	-	-
1.9.4. Kâra İştirakli Tahvillere	-	-
1.9.5. Kâr ve Zarar Ortaklığı Belgesi Sahiplerine	-	-
1.10. İKİNCİ TERTİP YASAL YEDEK AKÇE (-)	-	-
1.11. STATÜ YEDEKLERİ (-)	-	-
1.12. OLAĞANÜSTÜ YEDEKLER	-	-
1.13. DİĞER YEDEKLER	-	-
1.14. ÖZEL FONLAR	-	-
II. YEDEKLERDEN DAĞITIM		
2.1. DAĞITILAN YEDEKLER	-	-
2.2. İKİNCİ TERTİP YASAL YEDEKLER (-)	-	-
2.3. ORTAKLARA PAY (-)	-	-
2.3.1. Hisse Senedi Sahiplerine	-	-
2.3.2. İmtiyazlı Hisse Senedi Sahiplerine	-	-
2.3.3. Katılma İntifa Senetlerine	-	-
2.3.4. Kâra İştirakli Tahvillere	-	-
2.3.5. Kâr ve Zarar Ortaklığı Belgesi Sahiplerine	-	-
2.4. PERSONELE PAY (-)	-	-
2.5. YÖNETİM KURULUNA PAY (-)	-	-
III. HİSSE BAŞINA KÂR		
3.1. HİSSE SENEDİ SAHİPLERİNE (Tam TL)	4.58	3.39
3.2. HİSSE SENEDİ SAHİPLERİNE (%)	45.77	33.95
3.3. İMTİYAZLI HİSSE SENEDİ SAHİPLERİNE	-	-
3.4. İMTİYAZLI HİSSE SENEDİ SAHİPLERİNE (%)	-	-
IV. HİSSE BAŞINA TEMETTÜ		
4.1. HİSSE SENEDİ SAHİPLERİNE	-	-
4.2. HİSSE SENEDİ SAHİPLERİNE (%)	-	-
4.3. İMTİYAZLI HİSSE SENEDİ SAHİPLERİNE	-	-
4.4. İMTİYAZLI HİSSE SENEDİ SAHİPLERİNE (%)	-	-

(*) Kar dağıtımına ilişkin karar Genel Kurul toplantısında verilecektir



ÜÇÜNCÜ BÖLÜM

Muhasebe politikalarına ilişkin açıklamalar


I. Sunum esaslarına ilişkin açıklamalar

1. Finansal tablolar ile bunlara ilişkin açıklama ve dipnotların Türkiye Muhasebe Standartları ve Bankaların Muhasebe Uygulamalarına ve Belgelerin Saklanması İlişkin Usul ve Esaslar Hakkında Yönetmeliğe uygun olarak hazırlanması

Konsolide olmayan finansal tablolar, 5411 Sayılı Bankacılık Kanunu'na ilişkin olarak 1 Kasım 2006 tarih ve 26333 sayılı Resmi Gazete'de yayımlanan Bankaların Muhasebe Uygulamalarına ve Belgelerin Saklanması İlişkin Usul ve Esaslar Hakkında Yönetmelik hükümleri ve Bankacılık Düzenleme ve Denetleme Kurumu ("BDDK") tarafından muhasebe ve finansal raporlama esaslarına ilişkin yayımlanan diğer yönetmelik, tebliğ, açıklama ve genelgelere ve bunlar ile düzenlenmeyen konularda Kamu Gözetimi, Muhasebe ve Denetim Standartları Kurumu ("KGK") tarafından yürürlüğe konulmuş olan Türkiye Muhasebe Standartları ("TMS") ve Türkiye Finansal Raporlama Standartları ("TFRS") hükümlerine (tümü "BDDK Muhasebe ve Finansal Raporlama Mevzuatı") uygun olarak hazırlanmıştır. Düzenlenen kamuya açıklanacak konsolide olmayan finansal tabloların biçim ve içerikleri ile bunların açıklama ve dipnotları "Bankalarca Kamuya Açıklanacak Finansal Tablolar ile Bunlara İlişkin Açıklama ve Dipnotlar Hakkında Tebliğ" ve "Bankalarca Risk Yönetimine İlişkin Kamuya Yapılacak Açıklamalar Hakkında Tebliğ" ile bunlara ek ve değişiklikler getiren tebliğlere uygun olarak hazırlanmıştır. Banka, muhasebe kayıtlarını Türk parası olarak, Bankacılık Kanunu, Türk Ticaret Kanunu ve Türk vergi mevzuatına uygun olarak tutmaktadır.

Finansal tablolar, gerçeğe uygun değerleri ile gösterilen finansal varlık ve yükümlülüklerin dışında, tarihi maliyet esaslı baz alınarak TL olarak hazırlanmıştır.

TMS 29 Yüksek Enflasyonlu Ekonomilerde Finansal Raporlama standardına göre, fonksiyonel para birimi yüksek enflasyonlu bir ekonominin para birimi olan işletmeler finansal tablolarını raporlama dönemi sonundaki paranın satın alma gücüne göre raporlamaktadırlar. TMS 29, bir ekonominin yüksek enflasyonlu bir ekonomi olduğuna işaret edebilecek özellikleri tanımlamaktadır. Aynı zamanda, TMS 29'a göre bir yüksek enflasyonlu ekonominin para biriminde raporlama yapan tüm işletmelerin bu Standardı aynı tarihten itibaren uygulaması gerekmektedir. KGK, 23 Kasım 2023 tarihinde yaptığı duyuru ile, TFRS'yi uygulayan işletmelerin 31 Aralık 2023 tarihinde veya sonrasında sona eren yıllık raporlama dönemine ait finansal tablolarının TMS 29 standardında yer alan ilgili muhasebe ilkelerine uygun olarak enflasyon etkisine göre düzeltilerek sunulması gerektiğini, diğer yandan kendi alanlarında düzenleme ve denetleme yapmakla yetkili olan kurum ya da kuruluşların TMS 29 hükümlerinin uygulanmasına yönelik olarak farklı geçiş tarihleri belirleyebileceğini açıklamıştır. BDDK'nın 12.12.2023 tarih ve 10744 sayılı kararı uyarınca, bankalar ile finansal kiralama, faktoring, finansman, tasarruf finansman ve varlık yönetim şirketlerinin 31 Aralık 2023 tarihli finansal tablolarının TMS 29 kapsamında yapılması gereken enflasyon düzeltmesine tabi tutulmamasına ve 11 Ocak 2024 tarih ve 10825 sayılı Kararı uyarınca, 1 Ocak 2025 tarihinden itibaren enflasyon muhasebesi uygulamasına geçilmesine karar verilmiş olmasına rağmen yine BDDK'nın 05.12.2024 tarih ve 11021 sayılı kararına istinaden bankalar ile finansal kiralama, faktoring, finansman, tasarruf finansman ve varlık yönetim şirketleri tarafından 2025 yılında enflasyon muhasebesi uygulanmamasına karar verilmiştir.



I. Sunum esaslarına ilişkin açıklamalar (devamı):


1. Finansal tablolar ile bunlara ilişkin açıklama ve dipnotların Türkiye Muhasebe Standartları ve Bankaların Muhasebe Uygulamalarına ve Belgelerin Saklanması İlişkin Usul ve Esaslar Hakkında Yönetmeliğe uygun olarak hazırlanması (devamı):

TFRS 9 Finansal Araçlar Standartına İlişkin Açıklamalar :

Kamu Gözetimi Muhasebe ve Denetim Standartları Kurumu tarafından 19 Ocak 2017 tarihli ve 29953 sayılı Resmi Gazete’de yayımlanan finansal araçların sınıflandırılması ve ölçümü ile alakalı “TFRS 9 Finansal Araçlar” standardı 1 Ocak 2018 tarihinden geçerli olmak üzere “TMS 39 Finansal Araçlar: Muhasebeleştirme ve Ölçme” standardının yerine uygulanmaya başlanmıştır.

TFRS 9 kapsamında olan tüm finansal varlıkların, ilk muhasebeleştirme sonrasında, itfa edilmiş maliyeti veya gerçeğe uygun değeri üzerinden muhasebeleştirilmesi gerekmektedir. Özellikle, sözleşmeye dayalı nakit akışlarını tahsil etmeyi amaçlayan bir işletme modeli içinde tutulan borçlanma araçları ile yalnızca anapara ve anapara bakiyesine ilişkin faiz ödemelerini içeren sözleşmeye bağlı nakit akışlarına sahip borçlanma araçları, sonraki muhasebeleştirmede genellikle itfa edilmiş maliyetinden ölçülür. Hem sözleşmeye dayalı nakit akışlarını tahsil etmek, hem de finansal varlığı satmak amacıyla elde tutan bir işletme modeli içinde tutulan borçlanma araçları ile belirli tarihlerde sadece anapara ve anapara bakiyesinden kaynaklanan faiz ödemelerini içeren nakit akışlarına yol açan borçlanma araçlarının genel olarak gerçeğe uygun değer değişimi diğer kapsamlı gelire yansıtılarak ölçülür. Diğer tüm borçlanma araçları ve özkaynak araçları, sonraki hesap dönemlerinin sonunda gerçeğe uygun değerleriyle ölçülür. Ayrıca, TFRS 9 uyarınca işletmeler, ticari amaçla elde tutulmayan özkaynak aracına yapılan yatırımın gerçeğe uygun değerinde meydana gelen değişimlerin diğer kapsamlı gelirden sunulması konusunda geri dönülemeyecek bir tercihte bulunabilirler. Bu tür yatırımlardan sağlanan temettüleri, açıkça yatırımın maliyetinin bir kısmının geri kazanılması niteliğinde olmadıkça, kar veya zarar olarak finansal tablolara alınır.

Bankacılık Düzenleme ve Denetleme Kurulunun 21 Aralık 2017 tarih ve 7650 sayılı kararı ile 1 Ocak 2018 tarihi itibarıyla yürürlüğe giren Kredilerin Sınıflandırılması ve Bunlar İçin Ayrılacak Karşılıklara İlişkin Usul ve Esaslar Hakkında Yönetmeliği çerçevesinde Banka’nın karşılıklarının TFRS 9 yerine, Yönetmeliğin 10 uncu, 11 inci, 13 üncü ve 15 inci maddeleri kapsamında ayrılabilmesine izin verilmiştir. Bu çerçevede Banka, kredi karşılıklarının ölçümü ile ilgili olarak 1 Ocak 2018 tarihi itibarıyla geçerli olan TFRS 9 hükümlerini uygulamamıştır.



I. Sunum esaslarına ilişkin açıklamalar (devamı):

1. Finansal tablolar ile bunlara ilişkin açıklama ve dipnotların Türkiye Muhasebe Standartları ve Bankaların Muhasebe Uygulamalarına ve Belgelerin Saklanması İlişkin Usul ve Esaslar Hakkında Yönetmeliğe uygun olarak hazırlanması (devamı):

TFRS 9 Finansal Araçlar Standartına İlişkin Açıklamalar (devamı):

Sınıflandırma ve Ölçüm

Banka yönetimi 1 Ocak 2018 tarihi itibarıyla, finansal araçları TFRS 9'da belirtilen kategorilerden hangilerinde gösterileceğine ilişkin iş modellerini değerlendirmiştir.

Not I.e' de açıklandığı üzere, gerçeğe uygun değeri ile gösterilen ve satılmaya hazır finansal varlıklar olarak sınıflandırılan borsada kote olmayan hisse senetleri: Bu hisseler TFRS 9 uyarınca gerçeğe uygun değeri diğer kapsamlı gelire yansıtılan finansal varlık olarak sınıflandırılmıştır.

İtfa edilmiş maliyetinden gösterilen ticari ve diğer alacaklar (Not I.f) : Bunlar sadece anapara ve anapara bakiyesine ilişkin faiz ödemelerini içeren sözleşmeye bağlı nakit akışları tahsil etmeyi amaçlayan iş modeli kapsamında elde tutulmaktadır.

Diğer tüm finansal varlık ve yükümlülükler, TMS 39 kapsamında mevcut durumda kabul edildiği şekliyle ölçülmeye devam edilecektir.

Değer düşüklüğü:

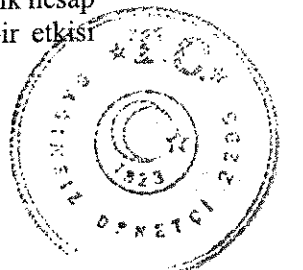
Banka, 22 Haziran 2016 tarih ve 29750 sayılı Resmi Gazete'de yayımlanmış olan 1 Ocak 2018 tarihinden itibaren yürürlüğe giren "Kredilerin Sınıflandırılması ve Bunlar İçin Ayrılacak Karşılıklara İlişkin Usul ve Esaslar Hakkında Yönetmelik" uyarınca Banka Yönetmeliğin 9 uncu maddesinin (6) numaralı fıkrası çerçevesinde, karşılıklarını TFRS 9 yerine Yönetmeliğin TFRS 9 uygulamayan bankalarca ayrılacak genel karşılıklar maddeleri (madde 10, 11, 13 ve 15) kapsamında ayırmıştır.

TFRS 15 Müşteri Sözleşmelerinden Hasılat Standardına İlişkin Açıklamalar:

TFRS 15 Müşteri Sözleşmelerinden Hasılat standardı hasılatın kayda alınmasına ilişkin tek ve kapsamlı bir model ve rehber sunmakta olup TMS 18 Hasılat standardının yerini almıştır. Standart 1 Ocak 2018'de yürürlüğe girmiş olup Banka'nın finansal tabloları üzerinde önemli bir etkisi bulunmamaktadır.

TFRS 16 Kiralama İşlemleri

TFRS 16 Kiralama İşlemleri standardı, kiracılar açısından mevcut uygulama olan finansal kiralama işlemlerinin bilançoda ve operasyonel kiralama işlemlerinin bilanço dışında gösterilmesi şeklindeki ikili muhasebe modelini ortadan kaldırmaktadır. Bunun yerine, mevcut finansal kiralama muhasebesine benzer olarak bilanço bazlı tek bir muhasebe modeli ortaya koyulmaktadır. Kiralayanlar için muhasebeleştirme önemli ölçüde mevcut uygulamalara benzer şekilde devam etmektedir. Bu standart 1 Ocak 2019 ve sonrasında başlayan yıllık hesap dönemleri için geçerli olacak olup, Banka'nın finansal tabloları üzerinde önemli bir etkisi bulunmamaktadır.



I. Sunum esaslarına ilişkin açıklamalar (devamı):

2. Finansal tabloların hazırlanmasında izlenen muhasebe politikaları ve kullanılan değerlendirme esasları

Finansal tabloların hazırlanmasında izlenen muhasebe politikaları ve kullanılan değerlendirme esasları, BDDK tarafından muhasebe ve finansal raporlama esaslarına ilişkin yayımlanan yönetmelik, tebliğ, açıklama ve genelgelere ve BDDK tarafından özel bir düzenleme yapılmamış olması durumunda TMS/IFRS kapsamında yer alan esaslara göre belirlenmiş ve uygulanmıştır. Söz konusu muhasebe politikaları ve değerlendirme esasları aşağıda yer alan II ve XXII no'lu dipnotlarda açıklanmaktadır.

II. Finansal araçların kullanım stratejisi ve yabancı para cinsinden işlemlere ilişkin açıklamalar

Finansal araçların kullanım stratejisi


Banka'nın temel faaliyet alanı; yatırım bankacılığı ana faaliyet alanı altında kurumsal finansman ve alım-satım faaliyetlerini, bankacılık ana faaliyet alanı altında ise mevduat kabul etme haricindeki ticari bankacılık hizmetlerini içeren bankacılık faaliyetlerini kapsamaktadır.

Banka kendini yüksek oranda özkaynaklarıyla finanse etmiş olup, Banka'nın sahip olduğu fonlar yüksek getirili ve düşük riskli varlıklara yönlendirilmiştir. Banka müşteri tipleri, coğrafi ve sektörel dağılımlarda yoğunlaşmalardan kaçınmakta, temkinli kredi analizi ve risk kontrolleri kurarak ileride ortaya çıkabilecek problemlili krediler kolaylıkla tespit edilebilmektedir. Likidite oranlarının sektör ortalamalarının üzerinde tutulması planlanmış, vadesi gelmiş tüm yükümlülükleri karşılayacak şekilde ayarlanmaya özen gösterilmiştir.

Gerektiğinde, Merkez Bankası, yurtiçi ve yurtdışı bankalardaki limitler dahilinde borçlanma imkanı sağlayabilmektedir. Bilanço dışı risk alanları, vadeli döviz işlemleri ve gayri nakdi kredi ve yükümlülüklerinden oluşmaktadır.

Banka aktiflerini, büyük oranda özkaynaklar, yurtiçi ve yurtdışından kullandığı kısa vadeli krediler ve müstakriz hesaplar ile fonlamaktadır. Banka bu kaynaklarını çoğunlukla gecelik depo, kredi ve menkul değer yatırımları ile değerlendirmektedir.

Diğer yandan faize duyarlı aktif kalemlerinin faiz yapıları dengeli olarak dağıtılmış olup, faiz hareketlerinin etkisi minimize edilmiştir. Aynı şekilde kur riski yönetiminde döviz pozisyonunun yasal limitler içinde dengede kalması hedeflenmekte olup, olası kur hareketlerinin etkilerine karşı bağımsızlık sağlanmıştır. Söz konusu piyasalarda yapılan işlemler, Yönetim Kurulu bilgisi tarafından belirlenen limitler çerçevesinde gerçekleştirilmektedir. Yasal limitler ve Banka'nın iç kontrol düzenlemeleri dahilinde döviz pozisyonu izlenmekte olup, döviz pozisyonu piyasa şartları gözönüne alınarak belirlenen döviz cinslerinden oluşan bir sepet dengesine göre oluşturulmaktadır.



II. Finansal araçların kullanım stratejisi ve yabancı para cinsinden işlemlere ilişkin açıklamalar (devamı)

Yabancı para cinsinden işlemlere ilişkin açıklamalar

Yabancı para işlemlerden doğan kur farkı gelirleri ve giderleri işlemin yapıldığı dönemde kayıtlara intikal ettirilmiştir. Dönem sonlarında, yabancı para aktif ve pasif hesapların bakiyeleri, dönem sonu Türkiye Cumhuriyet Merkez Bankası döviz alış kurlarından evaluasyona tabi tutularak TL'ye çevrilmiş ve oluşan kur farkları, kambiyo karı veya zararı olarak kayıtlara yansıtılmıştır.

III. Vadeli işlem ve opsiyon sözleşmeleri ile türev ürünlere ilişkin açıklamalar :

Banka'nın türev işlemlerini ağırlıklı olarak vadeli döviz alım-satım işlemleri oluşturmaktadır. Bunun yanında sık olmamakla birlikte para ve faiz swapları, çapraz para swapları, futures işlemleri ile opsiyon işlemleri de yapılmaktadır. Banka, türev ürünleri ekonomik olarak riskten korunma sağlamak amaçlı olarak yapmakta ve muhasebe olarak "Gerçeğe Uygun Değer Farkı Kar veya Zarara Yansıtılan Finansal Varlıklar" olarak sınıflandırmaktadır.

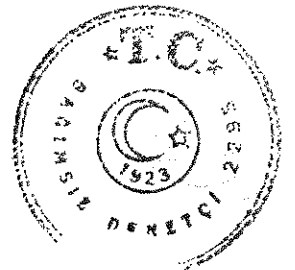
Türev işlemlerden doğan taahhütler sözleşme tutarları üzerinden nazım hesaplara kaydedilmektedir. Türev işlemler kayda alınmalarını izleyen dönemlerde gerçeğe uygun değerleri ile değerlendirilmekte ve gerçeğe uygun değerlerin pozitif veya negatif olmasına göre türev finansal varlıklar veya türev finansal yükümlülükler hesaplarında bilanço içerisinde gösterilmektedir. Yapılan değerlendirme sonucu türev finansal varlıkların gerçeğe uygun değerinde meydana gelen farklar, gelir tablosunda ticari kar/zarar kaleminde türev finansal işlemlerden kar/zarar altında muhasebeleşmektedir. Türev araçların gerçeğe uygun değeri, piyasada oluşan gerçeğe uygun değerleri dikkate alınarak veya indirgenmiş nakit akımı modelinin kullanılması suretiyle hesaplanmaktadır.

IV. Faiz gelir ve giderlerine ilişkin açıklamalar :

Faiz gelirleri ve giderleri, etkin faiz (finansal varlığın ya da yükümlülüğün gelecekteki nakit akımlarını bugünkü net defter değerine eşitleyen oran) yöntemi ile tahakkuk esasına göre muhasebeleştirilmektedir.

V. Ücret ve komisyon gelir ve giderlerine ilişkin açıklamalar :

Esas olarak ücret ve komisyon gelirleri ve giderleri tahakkuk esasına göre muhasebeleştirilmektedir. Diğer finansal kurum ve kuruluşlara sağlanan fonlarla ilgili olarak ödenen kredi ücret ve komisyon giderleri işlem maliyeti olarak dikkate alınmakta ve "Etkin faiz oranı yöntemi"ne göre muhasebeleştirilmektedir. Gerek belirli bir süre için sunulan hizmetler için olmayan gerekse de etkin faiz oranı yönteminin bir parçası olmayan; sözleşmeler yoluyla sağlanan hizmetler ya da üçüncü şahıslar için fon sağlama gibi varlık alım satımına aracı olunması durumunda alınan ücret ve komisyonlar tahsil edildikleri tarihlerde gelir olarak kaydedilmektedir.



VI. Finansal varlıklara ilişkin açıklama ve dipnotlar

Finansal araçlar, finansal varlıklar, finansal yükümlülükler ve türev enstrümanları kapsamaktadır. Finansal araçlar, Banka'nın söz konusu finansal araçlara hukuki olarak taraf olması durumunda Banka'nın bilançosunda yer almaktadır.

Finansal varlıklar, temelde Banka'nın ticari faaliyet ve operasyonlarını meydana getirmektedir. Bu araçlar finansal tablolardaki likiditeyi, kredi ve faiz riskini ortaya çıkarma, etkileme ve azaltabilme özelliğine sahiptir.


Gerçeğe uygun değer, istekli alıcı ve satıcıların bir araya geldiği piyasalarda bir aktifin başka bir varlıkla değiştirilebileceği veya bir taahhüdün yerine getirilebileceği değerdir. Bir finansal varlığın gerçeğe uygun değeri, aktif bir pazarın mevcudiyeti durumunda, satıştan elde edilebilecek tutara veya satın almadan doğabilecek borca eşittir.

Finansal varlıkların tahmini gerçeğe uygun değeri Banka tarafından piyasalara ilişkin bilgiler ve gerekli değerlendirme yöntemleri kullanılarak belirlenmiştir. Ancak, gerçeğe uygun değer belirlenmesinde kullanılan piyasa verilerinin yorumlanmasına gerek duyulmaktadır. Bu nedenle, bu raporda sunulan tahminler Banka'nın varlıklarını elden çıkarması durumunda cari piyasa koşullarında elde edebileceği değerler olmayabilir. Bazı finansal araçların maliyet değerine eşit olan kayıtlı değerlerinin, kısa vadeli nitelikleri nedeniyle gerçeğe uygun değerlerine eşit olduğu varsayılmaktadır.

Finansal araçların ilk muhasebeleştirilme esnasında hangi kategoride sınıflandırılacağı, yönetim için kullanılan ilgili iş modeli ile sözleşmeye bağlı nakit akışların özelliklerine bağlıdır.

1. Finansal Varlıkları Sözleşmeye Bağlı Nakit Akışlarını Tahsil Etmek İçin Elde Tutmayı Amaçlayan İş Modeli:

Sözleşmeye bağlı nakit akışlarının tahsil edilmesini amaçlayan bir iş modeli kapsamında elde tutulan finansal varlıklar, bu varlıkların ömrü boyunca oluşacak sözleşmeye bağlı nakit akışlarının tahsil edilmesi amacıyla yönetilir. İş modelinin amacı, finansal varlıkları sözleşmeye bağlı nakit akışlarını tahsil etmek için elde tutmak olsa dahi, bu araçların hepsinin vadeye kadar elde tutulması gerekmez. Dolayısı ile finansal varlık satışlarının olduğu veya gelecekte gerçekleşmesinin beklendiği durumlarda dahi, iş modeli, finansal varlıkların sözleşmeye bağlı nakit akışlarını tahsil etmek için elde tutmayı amaçlayan bir model olabilir. Bu iş modeli kapsamında elde tutulan finansal varlıklar, finansal varlığa ilişkin sözleşme şartlarının, iş modeli kapsamında belirlenen tarihlerde yapılacak sadece anapara ve anapara bakiyesinden kaynaklanan faiz ödemelerini içeren nakit akışlar testini geçmesi durumunda, itfa edilmiş maliyetinden ölçülür.



VI. Finansal varlıklara ilişkin açıklama ve dipnotlar (devamı)

2. Finansal Varlıkların Sözleşmeye Bağlı Nakit Akışlarının Tahsil Edilmesini ve Satılmasını Amaçlayan İş Modeli:

Banka'nın finansal varlıklarını, hem sözleşmeye bağlı nakit akışlarının tahsil edilmesi hem de finansal varlıkların satılmasını amacıyla tuttuğu iş modelidir.

Bu iş modeli kapsamında elde tutulan finansal varlıklar, finansal varlığa ilişkin sözleşme şartlarının, iş modeli kapsamında belirlenen tarihlerde sadece anapara ve anapara bakiyesinden kaynaklı faiz ödemelerini içeren nakit akış testini geçmesi durumunda, gerçeğe uygun değer değişimi diğer kapsamlı gelir altında muhasebeleştirilir.

3. Diğer İş Modelleri:

Banka'nın finansal varlıklarını, sözleşmeye bağlı nakit akışlarının tahsil edilmesini amaçlayan bir iş modeli ya da sözleşmeye bağlı nakit akışlarının tahsil edilmesini ve finansal varlıkların satılmasını amaçlayan bir iş modeli kapsamında elde tutmaması durumunda, bu finansal varlıklar gerçeğe uygun değer farkı kar veya zarara yansıtılarak ölçülür. Banka, iş modeli çerçevesinde kararlarını varlıkların gerçeğe uygun değerini esas alarak vermekte ve varlıkları söz konusu gerçeğe uygun değerlerini elde etmek için yönetmektedir. Dolayısı ile finansal varlıkların, bunların satışından kaynaklanan nakit akışları elde etmek amacı ile elde tutulması durumunda iş modeli gerçeğe uygun değer değişimi kar veya zarar yansıtılarak ölçülmesi sonucunu doğuran olacaktır.

Finansal Varlık ve Yükümlülüklerin Ölçüm Kategorileri

Banka, 1 Ocak 2018 tarihinden itibaren tüm finansal varlıklarını, bu varlıkların yönetimi için kullandığı iş modelini esas alarak sınıflandırmıştır. TFRS 9 Standardında finansal varlıkların ölçümü ile ilgili üç adet yöntem öngörülmektedir. Bunlar;

- 1) İtfa Edilmiş Maliyetinden Ölçülen Finansal Varlıklar
- 2) Gerçeğe Uygun Değer Değişimi Diğer Kapsamlı Gelirde Ölçülen Finansal Varlıklar
- 3) Gerçeğe Uygun Değer Değişimi Kar veya Zararda Ölçülen Finansal Varlıklar


TFRS 9, 4. Paragrafında finansal varlıkların yukarıda 1. ve 2. maddede açıklanan yöntemlere göre nasıl sınıflandırılacağı detaylı olarak açıklanmış, bunların dışında kalan finansal varlıkların 3. maddede belirtilen yöntemle sınıflandırılması gerektiğini belirtmiştir.

4. İtfa Edilmiş Maliyetinden Ölçülen Finansal Varlıklar:

Bir finansal varlık aşağıdaki iki koşulun birlikte sağlandığı durumlarda itfa edilmiş maliyeti üzerinden ölçülür:

- (a) Varlığın, sözleşmeye bağlı nakit akışlarının tahsilini amaçlayan bir iş modeli kapsamında elde tutulması.
- (b) Finansal varlığın sözleşme hükümlerinin, belirli tarihlerde sadece anapara ve anapara bakiyesine ilişkin faiz ödemelerinin yapılmasına yönelik nakit akışlarına yol açması.

İtfa edilmiş maliyetinden ölçülen varlıklar krediler ve finansal yatırımlardır. İtfa edilmiş maliyetinden ölçülen finansal yatırımlar, ilk kayda almadan sonra, etkin faiz yöntemi ile hesaplanan iskonto edilmiş maliyeti ile muhasebeleştirilmektedir. Krediler ise, elde etme maliyeti ile muhasebeleştirilmekte, etkin faiz yöntemi ile itfa edilmiş maliyet tutarı üzerinden değerlendirilmektedir.



VI. Finansal varlıklara ilişkin açıklama ve dipnotlar (devamı)

5. Gerçeğe Uygun Değer Değişimi Diğer Kapsamlı Gelirde Muhasebeleştirilen Finansal Varlıklar

Bir finansal varlık, aşağıdaki her iki şartın birden sağlanması durumunda gerçeğe uygun değer değişimi diğer kapsamlı gelire yansıtılarak ölçülür:

- (a) Finansal varlığın, sözleşmeye bağlı nakit akışlarının tahsil edilmesini ve finansal varlığın satılmasını amaçlayan bir iş modeli kapsamında elde tutulması,
- (b) Finansal varlığa ilişkin sözleşme şartlarının, belirli tarihlerde sadece anapara ve anapara bakiyesinden kaynaklanan faiz ödemelerini içeren nakit akışlarına yol açması.

Gerçeğe uygun değer farkı diğer kapsamlı gelire yansıtılarak ölçülen bir finansal varlıktan kaynaklanan kazanç veya kayıplardan, değer düşüklüğü kazanç ya da kayıpları ile kur farkı kazanç veya kayıpları dışında kalanlar, finansal varlık sözleşme dışı bırakılıncaya ya da yeniden sınıflandırılıncaya kadar diğer kapsamlı gelire yansıtılmaktadır.

6. Gerçeğe Uygun Değer Değişimi Kar veya Zararda Muhasebeleştirilen Finansal Varlıklar

TFRS 9 Tebliği 4.1.4 paragrafı uyarınca; Bir finansal varlık, itfa edilmiş maliyeti üzerinden ya da gerçeğe uygun değer değişimi diğer kapsamlı gelire yansıtılarak ölçülüyorsa, gerçeğe uygun değer değişimi kâr veya zarara yansıtılarak ölçülür. Bununla birlikte işletme, normal şartlarda gerçeğe uygun değer değişimi kâr veya zarara yansıtılarak ölçülecek özkaynak araçlarına yapılan belirli yatırımlar için, gerçeğe uygun değerdeki sonraki değişimlerin diğer kapsamlı gelire yansıtılması yöntemini, ilk defa finansal tablolara alma sırasında geri dönülemez bir şekilde tercih edebilir.

Nakit Değerler ve Bankalar

Yabancı para cinsinden olan kasa ve banka bakiyeleri cari dönem sonu gişe kurundan değerlendirilmiştir. Bilançodaki kasa, efektif deposu ile bankadaki mevduatın mevcut değeri, bu varlıkların kayıt tarihindeki gerçeğe uygun değerleridir.

Krediler

Krediler, borçluya para, mal veya hizmet sağlama yoluyla yaratılan, sabit veya belirlenebilir nitelikte ödemelere sahip olan ve aktif bir piyasada işlem görmeyen finansal varlıklardır.

Kredilerin ve alacakların ilk kayıtları elde etme maliyetleri dâhil olmak üzere gerçeğe uygun değerleri ile yapılmakta ve müteakiben iç verim yöntemi kullanılarak iskonto edilmiş bedelleri ile değerlendirilmektedir. Kredilerin teminatı olarak alınan varlıklarla ilgili olarak ödenen harç, işlem gideri ve bunun gibi diğer masraflar kar/zarar hesaplarına yansıtılmaktadır.

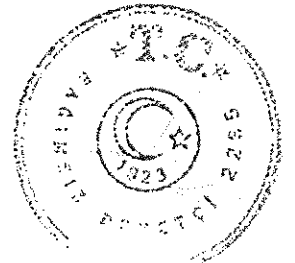
Nakdi krediler içerisinde izlenen bireysel ve kurumsal krediler içeriklerine göre, Tek Düzen Hesap Planı ("THP") ve İzahnamesi'nde belirtilen hesaplarda orijinal bakiyelerine göre muhasebeleştirilmektedir.

Dövizli endeksli bireysel ve ticari krediler, açılış tarihindeki kurdan Türk Lirası'na çevrilerek Türk Parası ("TP") hesaplarda izlenmekte, müteakip dönemlerde ise ilgili dönem kurlarının başlangıç kurlarının üzerinde veya altında olması durumuna göre kredinin anapara tutarında meydana gelen artış ya da azalışlar gelir tablosunda kambiyo kar/zararı hesaplarına kaydedilmektedir.

Geri ödemeler, geri ödeme tarihindeki kur üzerinden hesaplanmakta, oluşan kur farkları gelir tablosunda kambiyo kar/zararı hesaplarına yansıtılmaktadır.

İştirak ve bağlı ortaklıklara ilişkin açıklamalar

Banka'nın iştiraki ve bağlı ortaklığı bulunmamaktadır.



VII. Finansal varlıklarda değer düşüklüğüne ilişkin açıklamalar :

Banka, her bilanço döneminde, bir finansal varlık veya finansal varlık grubunun değer düşüklüğüne uğradığına ilişkin ortada tarafsız göstergelerin bulunup bulunmadığı hususunu değerlendirir. Anılan türden bir göstergenin mevcut olması durumunda Banka ilgili değer düşüklüğü tutarını tespit eder. Bir finansal varlık veya finansal varlık grubu, yalnızca, ilgili varlığın ilk muhasebeleştirilmesinden sonra bir veya birden daha fazla olayın ("zarar/kayıp olayı") meydana geldiğine ve söz konusu zarar olayının (veya olaylarının) ilgili finansal varlığın veya varlık grubunun güvenilir bir biçimde tahmin edilebilen gelecekteki tahmini nakit akışları üzerindeki etkisi sonucunda değer düşüklüğüne uğradığına ilişkin tarafsız bir göstergenin bulunması durumunda değer düşüklüğüne uğrar ve değer düşüklüğü zararı oluşur. İleride meydana gelecek olaylar sonucunda oluşması beklenen kayıpların olasılığı yüksek dahi olsa muhasebeleştirilmemektedir. Kullanılan kredilerin tahsil edilemeyeceğine ilişkin bulguların varlığı halinde ilgili krediler; 1 Kasım 2006 tarih 26333 sayılı Resmi Gazetede yayımlanan "Bankalarca Kredilerin ve Diğer Alacakların Niteliklerinin Belirlenmesi ve Bunlar İçin Ayrılacak Karşılıklara İlişkin Usul ve Esaslar Hakkında Yönetmelik" çerçevesinde sınıflandırılan krediler için ayrılması gerekli özel ve genel karşılıklar ayrılmakta olup, ayrılan karşılıklar ilgili dönemin kar/zarar hesaplarına aktarılmaktadır.

VIII. Finansal araçların netleştirilmesine ilişkin açıklamalar

Finansal varlıklar ve yükümlülükler, yasal olarak netleştirme hakkı var olması, net olarak ödenmesi veya tahsilinin mümkün olması ya da varlığın elde edilmesi ile yükümlülüğün yerine getirilmesinin eş zamanlı olarak gerçekleşebilmesi halinde, bilançoda net değerleri ile gösterilir.

IX. Satış ve geri alış anlaşmaları ve menkul değerlerin ödünç verilmesi işlemlerine ilişkin açıklamalar


Repoya konu olan menkul kıymetler Banka portföyünde tutuluş amaçlarına göre "Gerçeğe Uygun Değer Farkı Diğer Kapsamlı Gelire Yansıtılan Finansal Varlıklar" veya "İtfa Edilmiş Maliyeti İle Ölçülen Finansal Varlıklar" portföylerinde sınıflandırılmakta ve ait olduğu portföyün esaslarına göre değerlemeye tabi tutulmaktadır.

Repo sözleşmeleri karşılığında elde edilen fonlar pasifte "Para Piyasalarına Borçlar" hesaplarında izlenmekte, repo anlaşmaları ile belirlenen satım ve geri alım fiyatları arasındaki farkın döneme isabet eden kısmı için iç verim oranı yöntemine göre gider reeskontu hesaplanmaktadır.

Ters repo işlemleri "Para Piyasalarından Alacaklar" hesabında muhasebeleştirilmektedir. Ters repo anlaşmaları ile belirlenen alım ve geri satım fiyatları arasındaki farkın döneme isabet eden kısmı için iç verim oranı yöntemine göre gelir reeskontu hesaplanmaktadır.

X. Satış amaçlı duran varlıklar ve durdurulan faaliyetlere ilişkin duran varlıklar ile bu varlıklara ilişkin borçlar hakkında açıklamalar

Satış amaçlı elde tutulan varlık olarak sınıflandırılma kriterlerini sağlayan varlıklar defter değerleri ile ölçülür ve söz konusu varlıklar üzerinden amortisman ayırma işlemi durdurulur ve bu varlıklar bilançoda ayrı olarak sunulur. Bir varlığın satış amaçlı elde tutulan bir varlık olarak sınıflandırılabilmesi için ilgili varlığın (veya elden çıkarılacak varlık grubunun) bu tür varlıkların (veya elden çıkarılacak varlık grubunun) satışında sıkça rastlanan ve alışılmış koşullar çerçevesinde derhal satılabilecek durumda olması ve satış olasılığının yüksek olması gerekir. Satış olasılığının yüksek olması için uygun bir yönetim kademesi tarafından, varlığın (veya elden çıkarılacak varlık grubunun) satışına ilişkin bir plan yapılmış ve alıcıların tespiti ile planın tamamlanmasına yönelik aktif bir program başlatılmış olmalıdır. Ayrıca, varlık (veya elden çıkarılacak varlık grubu) gerçeğe uygun değeriyle uyumlu bir fiyat ile aktif olarak pazarlanıyor olmalıdır. Çeşitli olay veya koşullar satış işleminin tamamlanma süresini bir yıldan fazlaya uzatabilir.



X. Satış amaçlı duran varlıklar ve durdurulan faaliyetlere ilişkin duran varlıklar ile bu varlıklara ilişkin borçlar hakkında açıklamalar (devamı)

Söz konusu gecikmenin, işletmenin kontrolü dışındaki olaylar veya koşullar nedeniyle gerçekleşmiş ve işletmenin ilgili varlığın (veya elden çıkarılacak varlık grubunu) satışına yönelik satış planının devam etmekte olduğuna dair yeterli kanıt bulunması durumunda söz konusu varlıklar satış amaçlı elde tutulan varlık olarak sınıflandırılmaya devam edilir.

Durdurulan bir faaliyet, bir bankanın elden çıkarılan veya satış amacıyla elde tutulan olarak sınıflandırılan bir bölümüdür. Durdurulan faaliyetlere ilişkin sonuçlar gelir tablosunda ayrı olarak sunulur.

XI. Şerefiye ve diğer maddi olmayan duran varlıklara ilişkin açıklamalar

Banka'nın maddi olmayan duran varlıkları yazılım programları ve gayrimaddi haklardan oluşmaktadır.

Maddi olmayan duran varlıklar "Maddi Olmayan Duran Varlıkların Muhasebeleştirilmesi Standardı" ("TMS 38") uyarınca kayıtlara maliyet bedelinden alınmaktadır.

Maddi olmayan duran varlıkların maliyetleri, 31 Aralık 2004 tarihinden önce aktife giren varlıklar için aktife girdikleri tarihten yüksek enflasyon döneminin sona erdiği tarih kabul edilen 31 Aralık 2004'e kadar geçen süre dikkate alınıp enflasyon düzeltmesine tabi tutularak daha sonraki tarihteki girişler ise ilk alış bedelleri dikkate alınarak finansal tablolara yansıtılmıştır. Banka maddi olmayan duran varlıklara ilişkin tükenme paylarını, varlıkların faydalı ömürlerine göre hızlandırılmış amortisman yöntemi kullanılarak enflasyona göre düzeltilmiş değerleri üzerinden ayırmaktadır.


XII. Maddi duran varlıklara ilişkin açıklamalar

Maddi duran varlıklar 31 Aralık 2004 tarihinden önce aktife giren varlıklar aktife giriş tarihinden 31 Aralık 2004 tarihine kadar olan dönem için enflasyona göre düzeltilmiş maliyet tutarları ile, 31 Aralık 2004 tarihinden sonra aktife giren varlıklar ise ilk alış bedelleri ile mali tablolara yansıtılmıştır. Maddi duran varlıkların elden çıkarılmasından doğan kazanç ve kayıplar net elden çıkarma hasılatı ile ilgili maddi duran varlığın net defter değerinin arasındaki fark olarak hesaplanmaktadır. Maddi duran varlıklara yapılan normal bakım ve onarım harcamaları gider olarak muhasebeleştirilmektedir. Maddi duran varlıklar üzerinde rehin, ipotek ve benzeri herhangi bir takyidat bulunmamaktadır. Banka'nın kayıtlarında bulunan maddi duran varlıklar üzerinden azalan bakiyeler usulüne göre amortisman ayrılmaktadır.

XIII. Kiralama işlemlerine ilişkin açıklamalar

Banka yatırım bankası statüsünde olduğu için, kiralayan konumunda finansal kiralama yapma yetkisi bulunmaktadır. Banka finansal kiralama işlemlerini "Kiralama İşlemlerine İlişkin Türkiye Muhasebe Standardı" ("TMS 17") çerçevesinde muhasebeleştirmektedir. Banka'nın "Kiralayan" sıfatıyla gerçekleştirdiği finansal kiralama işlemlerine ilişkin olarak, finansal kiralama alacakları için faiz ve anapara tutarlarını kapsayan kira ödemelerinin brüt tutarı "Finansal Kiralama Alacakları" hesabında gösterilmiştir. Kira ödemelerinin toplamı ile söz konusu sabit kıymetlerin maliyeti arasındaki farkı "Kazanılmamış finansal gelirler" hesabına yansıtılmaktadır. Faiz geliri, kiralayanın kiralanan varlıkla ilgili net yatırım tutarı üzerinden sabit bir dönemsel getiri oranı yaratacak şekilde hesaplanarak kaydedilmektedir.

Faaliyet kiralaması ile ilgili işlemler ilgili sözleşme hükümleri doğrultusunda ve tahakkuk esasına göre muhasebeleştirilmektedir. Peşin ödenen faaliyet kiralaması giderleri ilgili döneme yayılmaktadır.



XIV. Karşılıklar ve koşullu yükümlülüklerle ilişkin açıklamalar

Geçmiş olaylardan kaynaklanan mevcut bir yükümlülüğün bulunması, yükümlülüğün yerine getirilmesinin muhtemel olması ve yükümlülük tutarının güvenilir bir şekilde ölçülebilmesi durumunda karşılık muhasebeleştirilmektedir. Karşılıklar, bilanço tarihi itibarıyla yükümlülüğün yerine getirilmesi için yapılacak harcamanın Banka yönetimi tarafından yapılan en iyi tahminine göre hesaplanır ve etkisinin önemli olduğu durumlarda bugünkü değerine indirmek için iskonto edilir. Tutarın yeterince güvenilir olarak ölçülmediği ve yükümlülüğün yerine getirilmesi için Banka'dan kaynak çıkma ihtimalinin bulunmadığı durumlarda söz konusu yükümlülük "koşullu" olarak kabul edilmekte ve dipnotlarda açıklanmaktadır.

Koşullu varlıklar geçmiş olaylardan kaynaklanan ve Banka'nın tam anlamıyla kontrolünde bulunmayan, bir veya daha fazla kesin mahiyette olmayan olayın ileride gerçekleşip gerçekleşmemesi ile teyit edilecek olan varlıklardır. Banka koşullu varlıkları finansal tablolara yansıtmamaktadır. Ancak ilgili gelişmelerin finansal tablolarda doğru olarak yansıtılmalarını teminen koşullu varlıklarını sürekli olarak değerlendirmeye tabi tutmaktadır. Ekonomik faydanın Banka'ya girmesi neredeyse kesin hale gelmesi durumunda ilgili varlık ve buna ilişkin gelir, değişikliğin olduğu dönemin finansal tablolarına dahil edilmekte, ekonomik fayda girişinin muhtemel hale gelmesi durumunda, Banka söz konusu koşullu varlığı finansal tablo dipnotlarında göstermektedir.


XV. Çalışanların haklarına ilişkin yükümlülüklerle ilişkin açıklamalar

Türkiye'deki mevcut iş kanunu gereğince, Banka emeklilik nedeniyle işten ayrılan veya istifa ve kötü davranış dışındaki nedenlerle işine son verilen personele belirlenen miktarda ödeme yapmakla yükümlüdür. İlişikteki finansal tablolarda, Banka aktüeryal metot kullanarak "Çalışanlara Sağlanan Faydalara İlişkin Türkiye Muhasebe Standardı"na ("TMS 19") uygun olarak kıdem tazminatı karşılığı hesaplanmış ve muhasebeleştirilmiştir.

31 Aralık 2024 tarihi itibarıyla kullanılan başlıca aktüeryal tahminler şöyledir:

	Cari Dönem	Önceki Dönem
İskonto Oranı	% 1.85	% (5)
Tahmin Edilen Kıdem Tazminatına Hak Kazanma Oranı	% 90,57	% 90,57

Banka, çalışanlarının bir hesap dönemi boyunca sunduğu hizmetler karşılığında ödenmesi beklenen iskonto edilmiş, çalışanlara sağlanan kısa vadeli faydalar için finansal tablolarında TMS 19 kapsamında karşılık ayırmıştır.



XVI. Vergi uygulamalarına ilişkin açıklamalar :**Cari vergi**

21 Haziran 2006 tarih ve 26205 sayılı Resmi Gazete’de yayımlanarak yürürlüğe giren 5520 Sayılı Kurumlar Vergisi Kanunu’nun 32. maddesi ile Kurumlar Vergisi oranı %20 olarak belirlenmiştir. Bu oran, 22 Nisan 2021 tarih ve 31462 sayılı Resmi Gazete’de yayımlanarak yürürlüğe giren “Amme Alacaklarının Tahsil Usulü Hakkında Kanun ile Bazı Kanunlarda Değişiklik Yapılmasına Dair Kanun”un 11 ve 14’üncü maddelerinde yer alan hüküm ile 2021 hesap dönemi kurum kazançları için %25, 2022 hesap dönemi kazançları için %23 olarak belirlenmiştir. 15 Nisan 2022 tarih ve 31810 sayılı Resmi Gazete’de yayımlanan 7394 sayılı Kanun ile bankalar için kurumlar vergisi oranı %25 olarak belirlenmiş olup, bu oran 1 Temmuz 2022 tarihinden itibaren verilmesi gereken beyannamelerden başlamak ve 1 Ocak 2022 tarihinden itibaren başlayan hesap dönemlerine ait kurum kazançlarına uygulanmak üzere yürürlüğe girmiştir. 15 Temmuz 2023 tarih ve 32249 sayılı Resmi Gazete’de yayımlanan 7456 sayılı Kanun ile bankalar için kurumlar vergisi oranı %30 olarak belirlenmiştir. Bu oran 1 Ekim 2023 tarihinden itibaren verilmesi gereken beyannamelerden başlamak ve 1 Ocak 2023 tarihinden itibaren başlayan hesap dönemlerine ait kurum kazançlarına uygulanmak üzere yürürlüğe girmiştir.

Kurumlar vergisi oranı, kurumların ticari kazancına vergi yasaları gereğince indirimi kabul edilmeyen giderlerin ilave edilmesi, vergi yasalarında yer alan istisna ve indirimlerin indirilmesi sonucu bulunacak vergi matrahına uygulanır. Kâr dağıtılmadığı takdirde başka bir vergi ödenmemektedir.

Türkiye’deki bir işyeri ya da daimi temsilcisi aracılığı ile gelir elde eden dar mükellef kurumlar ile Türkiye’de yerleşik kurumlara ödenen kâr paylarından (temettüleri) stopaj yapılmaz. Bunların dışında kalan kişi ve kurumlara yapılan temettü ödemeleri %10 oranında stopaja tabidir. Kârın sermayeye ilavesi, kâr dağıtımı sayılmaz ve stopaj uygulanmaz.

Kurumlar Vergisi Kanunu gereği, yılın ilk dokuz ayında üçer aylık olmak üzere, toplamda üç geçici vergi beyannamesi verilmektedir. Kurumlar bu üçer aylık mali kârları üzerinden geçici vergi hesaplar ve o dönemi izleyen ikinci ayın 17. gününe kadar beyan edip öderler. Yıl içinde ödenen geçici vergi o yıla ait olup izleyen yıl verilecek kurumlar vergisi beyannamesi üzerinden hesaplanacak kurumlar vergisinden mahsup edilir. Mahsuba rağmen ödenmiş geçici vergi tutarı kalması durumunda bu tutar nakden iade alınabileceği gibi devlete karşı olan diğer mali borçlara da mahsup edilebilir.

En az 2 yıl süre ile elde tutulan iştirak hisselerinin satışından doğan karların %75’i ile taşınmazların satışından doğan kârların %50’si, Kurumlar Vergisi Kanunu’nda öngörüldüğü şekilde sermayeye eklenmesi veya 5 yıl süreyle özkaynaklarda tutulması şartı ile vergiden istisnadır. 15 Temmuz 2023 tarih ve 32249 sayılı Resmi Gazete’de yayımlanan 7456 sayılı Kanun ile taşınmazların satışından doğan kârların vergi istisnası 15 Temmuz 2023 tarihinden itibaren sonlandırılmış olup, bu tarihten önce kurumların aktifinde yer alan taşınmazların satılması durumunda doğacak kârların istisna oranı %25 olarak belirlenmiştir.

Türk vergi mevzuatına göre beyanname üzerinde gösterilen mali zararlar 5 yılı aşmamak kaydıyla dönem kurum kazancından indirilebilirler. Ancak, mali zararlar, geçmiş yıl kârlarından mahsup edilemez.

Kurumlar vergisi beyannameleri hesap döneminin kapandığı ayı takip eden dördüncü ayın son günü akşamına kadar bağlı bulunulan vergi dairesine verilir ve aynı gün tahakkuk eden vergi ödenir. Bununla beraber, vergi incelemesine yetkili makamlar beş yıl zarfında muhasebe kayıtlarını inceleyebilir ve hatalı işlem tespit edilirse ödenecek vergi miktarları değişebilir.



XVI. Vergi uygulamalarına ilişkin açıklamalar :

Ertelenmiş vergi

Banka, bir varlığın veya borcun defter değeri ile vergi mevzuatı uyarınca belirlenen vergiye esas değeri arasında ortaya çıkan vergilendirilebilir geçici farklar için “Gelir Vergilerine İlişkin Türkiye Muhasebe Standardı” (“TMS 12”) hükümlerine uygun olarak ertelenmiş vergi hesaplayarak kayıtlarına yansıtmaktadır. Ertelenmiş vergi hesaplanmasında yürürlükteki vergi mevzuatı uyarınca bilanço tarihi itibarıyla geçerli bulunan yasalasılmış vergi oranları kullanılmaktadır.

İşlemler ve diğer olaylar kâr veya zararda muhasebeleştirilmişse, bunlarla ilgili vergi etkileri de kâr veya zararda muhasebeleştirilir. İşlemler ve diğer olaylar doğrudan doğruya özkaynak hesaplarında muhasebeleştirilmişse, ilgili vergi etkileri de doğrudan özkaynak hesaplarında muhasebeleştirilir. Vergi provizyonunun doğrudan özkaynaklar ile ilişkilendirilen varlıklarla ilgili olan kısmı özkaynaklar hesap grubunda yer alan ilgili hesaplarla netleştirilmektedir.

Ertelenmiş vergi borcu vergilendirilebilir geçici farkların tümü için hesaplanırken, indirilebilir geçici farklardan oluşan ertelenmiş vergi varlıkları, gelecekte vergiye tabi kâr elde etmek suretiyle bu farklardan yararlanmanın kuvvetle muhtemel olması şartıyla hesaplanmaktadır.

Hesaplanan ertelenmiş vergi varlıkları ile ertelenmiş vergi borçları finansal tablolarda netleştirilerek gösterilmektedir.

Ertelenmiş vergi aktifleri ve pasiflerinin hesaplanmasında kullanılan vergi oranı olarak 2024 yılında gerçekleşmesi beklenen geçici zamanlama farkları üzerinden %30 kullanılmıştır (2023: %30).

XVII. Borçlanmalara ilişkin ilave açıklamalar

Banka'nın alım-satım amaçlı finansal yükümlülükler, ve türev finansal araçları bulunmamaktadır. Hisse senedine dönüştürülebilir tahvil ya da borçlanmayı temsil eden araçlar ihraç edilmemiştir.

XVIII. İhraç edilen hisse senetleri ve ihracına ilişkin açıklamalar


Bankanın cari dönemde ihraç edilmiş hisse senedi bulunmamaktadır.

XIX. Aval ve kabullere ilişkin açıklamalar

Aval ve kabullerin ödemeleri, müşterilerin ödemeleri ile eşzamanlı olarak gerçekleştirilmektedir. Aval ve kabuller olası borç ve taahhütler olarak bilanço dışı işlemlerde gösterilmektedir. Bilanço tarihleri itibarıyla aktif karşılığı bir yükümlülük olarak gösterilen aval ve kabuller bulunmamaktadır.

XX. Devlet teşviklerine ilişkin açıklama ve dipnotlar

31 Aralık 2024 tarihi itibarıyla Banka'nın almış olduğu herhangi bir devlet teşviği veya yardımı bulunmamaktadır.



XXI. Raporlamanın bölümlemeye göre yapılmasına ilişkin açıklamalar

Banka, Kalkınma ve Yatırım Bankası statüsünde olduğu için bireysel bankacılık alanında faaliyet göstermeyip, faaliyet bölümleri Yatırım Bankacılığı ve Hazine İşlemleri ile sınırlıdır.

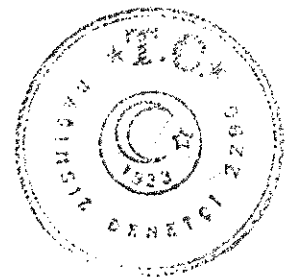
Risk Sınıfı	Yatırım Bankacılığı	Hazine	Dağıtılmayan	Toplam
Cari Dönem (1 Ocak - 31 Aralık 2024)				
Vergi öncesi kâr	96,076	27,944	(84,417)	39,603
Vergi karşılığı	-	-	(12,142)	(12,142)
Dönem net kârı	96,076	27,944	(96,559)	27,461
Cari Dönem (1 Ocak - 31 Aralık 2024)				
Bölüm varlıkları	194,822	116,301	-	311,123
Dağıtılmamış varlıklar	-	-	19,770	19,770
Toplam varlıklar	194,822	116,301	19,770	330,893
Bölüm yükümlülükleri	14,564	54,354	-	68,918
Dağıtılmamış yükümlülükler	-	-	261,975	261,975
Toplam yükümlülükler	14,564	54,354	261,975	330,893
Risk Sınıfı	Yatırım bankacılığı	Hazine	Dağıtılmayan	Toplam
Önceki Dönem (1 Ocak - 31 Aralık 2023)				
Vergi öncesi kâr	44,809	28,394	(43,807)	29,396
Vergi karşılığı	0	0	(9,023)	(9,023)
Dönem net kârı	44,809	28,394	(52,830)	20,373
Önceki Dönem (1 Ocak - 31 Aralık 2023)				
Bölüm varlıkları	244,760	54,742	0	299,502
Dağıtılmamış varlıklar	0	0	12,710	12,710
Toplam varlıklar	244,760	54,742	12,710	312,212
Bölüm yükümlülükleri	14,684	66,989	0	81,673
Dağıtılmamış yükümlülükler	0	0	230,539	230,539
Toplam yükümlülükler	14,684	66,989	230,539	312,212

XXII. Diğer hususlara ilişkin açıklamalar :**İlişkili taraflar**

Bu finansal tabloların amacı doğrultusunda ortaklar, üst düzey yöneticiler ve yönetim kurulu üyeleri, aileleri ve kendileri tarafından kontrol edilen veya kendilerine bağlı şirketler ile birlikte, iştirakler ve müşterek yönetime tabi ortaklıklar “İlişkili Taraf Açıklamaları Standardı” (“TMS 24”) kapsamında ilişkili taraflar olarak kabul edilmiştir. İlişkili taraflarla yapılan işlemler Beşinci Bölüm VII no’lu dipnotta gösterilmiştir.

Nakit ve nakde eşdeğer varlıklar

Nakit akış tablolarının hazırlanmasına esas olan “Nakit” kasa, efektif yoldaki paralar ve satın alınan banka çekleri ile TCMB dahil bankalardaki vadesiz mevduat olarak, “Nakde eşdeğer varlık” ise orjinal vadesi üç aydan kısa olan bankalararası para piyasası plasmanları ve bankalardaki vadeli depolar ile menkul kıymetlere yapılan yatırımlar olarak tanımlanmaktadır.



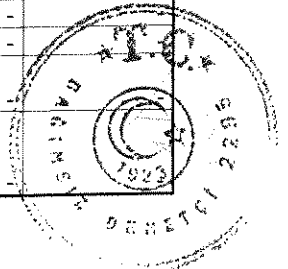
DÖRDÜNCÜ BÖLÜM**Mali Bünyeye ve Risk Yönetimine ilişkin bilgiler****I. Özkaynak kalemlerine ilişkin açıklamalar:**

Özkaynak tutarı ve sermaye yeterliliği standart oranı “Bankaların Özkaynaklarına İlişkin Yönetmelik” ile “Bankaların Sermaye Yeterliliğinin Ölçülmesine ve Değerlendirilmesine İlişkin Yönetmelik” çerçevesinde hesaplanmıştır.

Banka’nın 31 Aralık 2024 tarihi itibarıyla hesaplanan özkaynak tutarı 259,783 TL, sermaye yeterliliği standart oranı da % 25.14 olarak gerçekleşmiştir.

31 Aralık 2023 tarihi itibarıyla özkaynak tutarı 232,402 TL, sermaye yeterliliği standart oranı da % 22.15’dir.

	Cari Dönem	Önceki Dönem
ÇEKİRDEK SERMAYE		
Bankanın tasfiyesi halinde alacak hakkı açısından diğer tüm alacaklardan sonra gelen ödenmiş sermaye	60,000	60,000
Hisse Senedi İhraç Primleri	-	-
Yedek Akçeler	161,859	141,486
Türkiye Muhasebe Standartları (TMS) uyarınca özkaynaklara yansıtılan kazançlar	-	-
Kâr	27,461	20,373
Net Dönem Kârı	27,461	20,373
Geçmiş Yıllar Kârı	-	-
İştirakler, bağlı ortaklıklar ve birlikte kontrol edilen ortaklıklardan bedelsiz olarak edinilen ve dönem karı içerisinde muhasebeleştirilmeyen hisseler	-	-
İndirimler Öncesi Çekirdek Sermaye	249,320	221,859
Çekirdek Sermayeden Yapılacak İndirimler		
Bankaların Özkaynaklarına İlişkin Yönetmeliğin 9 uncu maddesinin birinci fıkrasının (i) bendi uyarınca hesaplanan değerlendirme ayarlamaları	-	-
Net dönem zararı ile geçmiş yıllar zararı toplamının yedek akçelerle karşılanamayan kısmı ile TMS uyarınca özkaynaklara yansıtılan kayıplar	458	638
Faaliyet kiralama geliştirme maliyetleri	305	195
İlgili ertelenmiş vergi yükümlülüğü ile mahsup edildikten sonra kalan şerefiye	-	-
İpotek hizmeti sunma hakları hariç olmak üzere ilgili ertelenmiş vergi yükümlülüğü ile mahsup edildikten sonra kalan diğer maddi olmayan duran varlıklar	125	421
Geçici farklara dayanan ertelenmiş vergi varlıkları hariç olmak üzere gelecek dönemlerde elde edilecek vergilendirilebilir gelirlere dayanan ertelenmiş vergi varlığının, ilgili ertelenmiş vergi yükümlülüğü ile mahsup edildikten sonra kalan kısmı	-	-
Gerçeğe uygun değeri üzerinden izlenmeyen varlık veya yükümlülüklerin nakit akış riskinden korunma işlemine konu edilmesi halinde ortaya çıkan farklar	-	-
Kredi Riskine Esas Tutarın İçsel Derecelendirmeye Dayalı Yaklaşımlar ile Hesaplanmasına İlişkin Tebliğ uyarınca hesaplanan toplam beklenen kayıp tutarının, toplam karşılık tutarını aşan kısmı	-	-
Menkul kıymetleştirme işlemlerinden kaynaklanan kazançlar	-	-
Bankanın yükümlülüklerinin gerçeğe uygun değerlerinde, kredi değerliliğindeki değişikliklere bağlı olarak oluşan farklar sonucu ortaya çıkan gerçekleşmemiş kazançlar ve kayıplar	-	-
Tanımlanmış fayda plan varlıklarının net tutarı	-	-
Bankanın kendi çekirdek sermayesine yapmış olduğu doğrudan veya dolaylı yatırımlar	-	-
Kanunun 56 ncı maddesinin dördüncü fıkrasına aykırı olarak edinilen paylar	-	-
Ortaklık paylarının %10 veya daha azına sahip olunan ve konsolide edilmeyen bankalar ve finansal kuruluşların özkaynak unsurlarının toplamı net uzun pozisyonları toplamının, bankanın çekirdek sermayesinin %10’nunu aşan kısmı	-	-
Ortaklık paylarının %10’dan daha fazlasına sahip olunan ve konsolide edilmeyen bankalar ve finansal kuruluşların çekirdek sermaye unsurlarına yapılan yatırımların net uzun pozisyonlarının çekirdek sermayenin %10’nunu aşan kısmı	-	-
İpotek hizmeti sunma haklarının çekirdek sermayenin %10’nunu aşan kısmı	-	-
Geçici farklara dayanan ertelenmiş vergi varlıklarının çekirdek sermayenin %10’nunu aşan kısmı	-	-
Bankaların Özkaynaklarına İlişkin Yönetmeliğin Geçici 2 nci maddesinin ikinci fıkrası uyarınca çekirdek sermayenin %15’ini aşan tutarlar	-	-
Ortaklık paylarının %10’dan daha fazlasına sahip olunan ve konsolide edilmeyen bankalar ve finansal kuruluşların çekirdek sermaye unsurlarına yapılan yatırımların net uzun pozisyonlarından kaynaklanan aşım tutarı	-	-

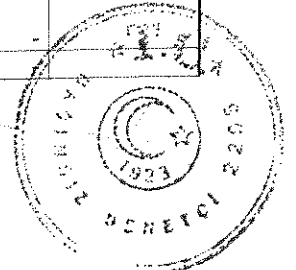


DİLER YATIRIM BANKASI A.Ş.

31 Aralık 2024 Tarihi İtibariyle Konsolide Olmayan

Finansal Tablolar ve Bunlara İlişkin Açıklama ve Dipnotlar Birim - Bin TL)

İpotek hizmeti sunma haklarından kaynaklanan aşım tutarı	-	-
Geçici farklara dayanan ertelenmiş vergi varlıklarından kaynaklanan aşım tutarı	-	-
Kurulca belirlenecek diğer kalemler	-	-
Yeterli ilave ana sermaye veya katkı sermaye bulunmaması halinde çekirdek sermayeden indirim yapılacak tutar	-	-
Çekirdek Sermayeden Yapılan İndirimler Toplamı	888	1,254
Çekirdek Sermaye Toplamı	248,432	220,605
İLAVE ANA SERMAYE		
Çekirdek sermayeye dahil edilmeyen imtiyazlı paylara tekabül eden sermaye ve bunlara ilişkin ihraç primleri	-	-
Kurumca uygun görülen borçlanma araçları ve bunlara ilişkin ihraç primleri	-	-
Kurumca uygun görülen borçlanma araçları ve bunlara ilişkin ihraç primleri (Geçici Madde 4 kapsamında olanlar)	-	-
İndirimler Öncesi İlave Ana Sermaye	-	-
İlave Ana Sermayeden Yapılacak İndirimler		
Bankanın kendi ilave ana sermayesine yapmış olduğu doğrudan veya dolaylı yatırımlar	-	-
Bankanın ilave ana sermaye kalemlerine yatırım yapan bankalar ile finansal kuruluşlar tarafından ihraç edilen ve Yönetmeliğin 7 nci maddesinde belirtilen şartları taşıyan özkaynak kalemlerine bankanın yaptığı yatırımlar	-	-
Ortaklık paylarının %10 veya daha azına sahip olunan ve konsolide edilmeyen bankalar ve finansal kuruluşların özkaynak unsurlarına yapılan yatırımların net uzun pozisyonları toplamının, bankanın çekirdek sermayesinin %10'unu aşan kısmı	-	-
Ortaklık paylarının %10 veya daha fazlasına sahip olunan ve konsolide edilmeyen bankalar ve finansal kuruluşların ilave ana sermaye unsurlarına yapılan yatırımların net uzun pozisyonları toplamı	-	-
Kurulca belirlenecek diğer kalemler	-	-
Geçiş Sürecinde Ana Sermayeden İndirilmeye Devam Edecek Unsurlar	-	-
Şerefiye veya diğer maddi olmayan duran varlıklar ve bunlara ilişkin ertelenmiş vergi yükümlülüklerinin Bankaların Özkaynaklarına İlişkin Yönetmeliğin Geçici 2 nci maddesinin birinci fıkrası uyarınca çekirdek sermayeden indirilmeyen kısmı (-)	-	-
Net ertelenmiş vergi varlığı/vergi borcunun Bankaların Özkaynaklarına İlişkin Yönetmeliğin Geçici 2 nci maddesinin birinci fıkrası uyarınca çekirdek sermayeden indirilmeyen kısmı (-)	-	-
Yeterli katkı sermaye bulunmaması halinde ilave ana sermayeden indirim yapılacak tutar (-)	-	-
İlave ana sermayeden yapılan indirimler toplamı	-	-
İlave Ana Sermaye Toplamı	-	-
Ana Sermaye Toplamı (Ana Sermaye= Çekirdek Sermaye + İlave Ana Sermaye)	248,432	220,605
KATKI SERMAYE		
Kurumca uygun görülen borçlanma araçları ve bunlara ilişkin ihraç primleri	-	-
Kurumca uygun görülen borçlanma araçları ve bunlara ilişkin ihraç primleri (Geçici Madde 4 kapsamında olanlar)	-	-
Karşılıklar (Bankaların Özkaynaklarına İlişkin Yönetmeliğin 8 inci maddesinin birinci fıkrasında belirtilen tutarlar)	11,351	11,797
İndirimler Öncesi Katkı Sermaye	11,351	11,797
Katkı Sermayeden Yapılacak İndirimler		
Bankanın kendi katkı sermayesine yapmış olduğu doğrudan veya dolaylı yatırımlar (-)	-	-
Bankanın katkı sermaye kalemlerine yatırım yapan bankalar ile finansal kuruluşlar tarafından ihraç edilen ve Yönetmeliğin 8 inci maddesinde belirtilen şartları taşıyan özkaynak kalemlerine bankanın yaptığı yatırımlar	-	-
Ortaklık paylarının %10 veya daha azına sahip olunan ve konsolide edilmeyen bankalar ve finansal kuruluşların özkaynak unsurlarına yapılan yatırımların net uzun pozisyonları toplamının, bankanın çekirdek sermayesinin %10'unu aşan kısmı (-)	-	-
Ortaklık paylarının %10 veya daha fazlasına sahip olunan ve konsolide edilmeyen bankalar ve finansal kuruluşların katkı sermaye unsurlarına yapılan yatırımların net uzun pozisyonları toplamı	-	-
- Kurulca belirlenecek diğer kalemler (-)	-	-
Katkı Sermayeden Yapılan İndirimler Toplamı	11,351	11,797
Katkı Sermaye Toplamı	259,783	232,402
Toplam Özkaynak (Ana Sermaye ve Katkı Sermaye Toplamı)	259,783	232,402
Ana Sermaye ve Katkı Sermaye Toplamı (Toplam Özkaynak)		
Kanunun 50 ve 51 inci maddeleri hükümlerine aykırı olarak kullandırılan krediler	-	-
Kanunun 57 nci maddesinin birinci fıkrasındaki sınırı aşan tutarlar ile bankaların alacaklarından dolayı edinmek zorunda kaldıkları ve aynı madde uyarınca elden çıkarmaları gereken emtia ve gayrimenkullerden edinim tarihinden itibaren beş yıl geçmesine rağmen elden çıkarılamayanların net defter değerleri	-	-
Kurulca belirlenecek diğer hesaplar	-	-



DİLER YATIRIM BANKASI A.Ş.

31 Aralık 2024 Tarihi İtibariyle Konsolide Olmayan


Finansal Tablolar ve Bunlara İlişkin Açıklama ve Dipnotlar

(Birim - Bin TL)

Geçiş Sürecinde Ana Sermaye ve Katkı Sermaye Toplamından (Sermayeden) İndirilmeye Devam Edecek Unsurlar		
Ortaklık paylarının yüzde %10 veya daha azına sahip olunan ve konsolide edilmeyen bankalar ve finansal kuruluşların özkaynak unsurlarına yapılan yatırımların net uzun pozisyonları toplamının, bankanın çekirdek sermayesinin yüzde onunu aşan kısmının, Bankaların Özkaynaklarına İlişkin Yönetmeliğin Geçici 2 nci maddesinin birinci fıkrası uyarınca çekirdek sermayeden, ilave ana sermayeden ve katkı sermayeden indirilmeyen kısmı	-	-
Ortaklık paylarının %10'dan daha fazlasına sahip olunan ve konsolide edilmeyen bankalar ve finansal kuruluşların doğrudan ya da dolaylı olarak ilave ana sermaye ve katkı sermaye unsurlarına yapılan yatırımların net uzun pozisyonlarının toplam tutarının Bankaların Özkaynaklarına İlişkin Yönetmeliğin Geçici 2 nci maddesinin birinci fıkrası uyarınca, ilave ana sermayeden ve katkı sermayeden indirilmeyen kısmı	-	-
Ortaklık paylarının %10'dan daha fazlasına sahip olunan ve konsolide edilmeyen bankalar ve finansal kuruluşların çekirdek sermaye unsurlarına yapılan yatırımların net uzun pozisyonlarının, geçici farklara dayanan ertelenmiş vergi varlıklarının ve ipotek hizmeti sunma haklarının Bankaların Özkaynaklarına İlişkin Yönetmeliğin Geçici 2 nci maddesinin ikinci fıkrasının (1) ve (2) nci alt bentleri uyarınca çekirdek sermayeden indirilecek tutarlarının, Yönetmeliğin Geçici 2 nci maddesinin - birinci fıkrası uyarınca çekirdek sermayeden indirilmeyen kısmı	-	-
ÖZKAYNAK		
Toplam Özkaynak (Ana sermaye ve katkı sermaye toplamı)	259,783	232,402
Toplam Risk Ağırlıklı Tutarlar	1,033,207	1,049,102
SERMAYE YETERLİLİĞİ ORANLARI		
Çekirdek Sermaye Yeterliliği Oranı (%)	24.04	21.03
Ana Sermaye Yeterliliği Oranı (%)	24.04	21.03
Sermaye Yeterliliği Oranı (%)	25.14	22.15
TAMPONLAR		
Toplam ilave çekirdek sermaye gereksinimi oranı (a+b+c)	2.50	2.50
a) Sermaye koruma tamponu oranı (%)	2.50	2.50
b) Bankaya özgü döngüsel sermaye tamponu oranı (%)	-	-
c) Sistemik önemli banka tamponu oranı (%) **	-	-
Sermaye Koruma ve Döngüsel Sermaye Tamponlarına İlişkin Yönetmeliğin 4 üncü maddesinin birinci fıkrası uyarınca hesaplanacak ilave çekirdek sermaye tutarının risk ağırlıklı varlıklar tutarına oranı (%)	17.14	14.15
Uygulanacak İndirim Esaslarında Aşım Tutarının Altında Kalan Tutarlar		
Ortaklık paylarının %10 veya daha azına sahip olunan ve konsolide edilmeyen bankalar ve finansal kuruluşların özkaynak unsurlarına yapılan yatırımların net uzun pozisyonlarından kaynaklanan tutar	-	-
Ortaklık paylarının %10'dan daha fazlasına sahip olunan ve konsolide edilmeyen bankalar ve finansal kuruluşların çekirdek sermaye unsurlarına yapılan yatırımların net uzun pozisyonlarından kaynaklanan tutar	-	-
İpotek hizmeti sunma haklarından kaynaklanan tutar	-	-
Geçici farklara dayanan ertelenmiş vergi varlıklarından kaynaklanan tutar	-	-
Katkı Sermaye Hesaplamasında Dikkate Alınan Karşılıklara İlişkin Sınırlar		
Standart yaklaşımın kullanıldığı alacaklar için ayrılan genel karşılıklar (Onbindeyüzyirmibeşlik sınır öncesi)	14,565	14,684
Standart yaklaşımın kullanıldığı alacaklar için ayrılan genel karşılıkların risk ağırlıklı tutarlar toplamının %1,25'ine kadar olan kısmı	11,351	11,797
Toplam karşılık tutarının, Kredi Riskine Esas Tutarın İçsel Derecelendirmeye Dayalı Yaklaşımlar ile Hesaplanmasına İlişkin Tebliğ uyarınca hesaplanan toplam beklenen kayıp tutarını aşan kısmı	-	-
Toplam karşılık tutarının, Kredi Riskine Esas Tutarın İçsel Derecelendirmeye Dayalı Yaklaşımlar ile Hesaplanmasına İlişkin Tebliğ uyarınca hesaplanan toplam beklenen kayıp tutarını aşan kısmının, alacakların risk ağırlıklı tutarları toplamının %0,6'sına kadar olan kısmı	-	-
Geçici Madde 4 hükümlerine tabi borçlanma araçları		
(1 Ocak 2018 ve 1 Ocak 2022 arasında uygulanmak üzere)		
Geçici Madde 4 hükümlerine tabi ilave ana sermaye kalemlerine ilişkin üst sınır	-	-
Geçici Madde 4 hükümlerine tabi ilave ana sermaye kalemlerinin üst sınırı aşan kısmı	-	-
Geçici Madde 4 hükümlerine tabi katkı sermaye kalemlerine ilişkin üst sınır	-	-
Geçici Madde 4 hükümlerine tabi katkı sermaye kalemlerinin üst sınırı aşan kısmı	-	-

*Geçiş hükümleri kapsamında dikkate alınacak tutarlar

** Yalnızca Sistemik Önemli Bankalar Hakkında Yönetmeliğin 4 üncü Maddesinin 4 üncü fıkrası kapsamında konsolide finansal tablo hazırlama yükümlülüğü bulunmayan sistemik önemli bankalarca doldurulacak, diğer bankalarca sıfır olarak raporlanacaktır.



Mali Bünyeye ve Risk Yönetimine ilişkin bilgiler (Devamı)

I. Özkaynak kalemlerine ilişkin açıklamalar (devamı):

Banka'nın 31 Aralık 2024 döneminde Özkaynak hesaplamasına geçici uygulamaya tabi unsur ile Özkaynak hesaplamasına dahil edilecek borçlanma aracı bulunmamaktadır.

Özkaynak tablosunda verilen "Özkaynak" tutarı ile bilançodaki "Özkaynaklar" tutarı arasındaki temel fark genel karşılıklardan kaynaklanmaktadır. Genel karşılıkların kredi riskine esas tutarın % 1.25'ine kadar olan kısmı, özkaynak tablosunda verilen "Özkaynak" tutarının hesaplamasında Katkı Sermaye olarak dikkate alınmaktadır. Diğer yandan bilançoda Maddi Duran Varlıklar kaleminde izlenen faaliyet kiralaması geliştirme maliyetleri, maddi olmayan duran varlıklar ve ertelenmiş vergi varlıkları "Özkaynak" tutarının hesaplamasında Sermayeden İndirilecek Değerler olarak hesaplamada dikkate alınmaktadır.

Bilanço kalemlerinden özkaynak hesaplamasında dikkate alınanların bilançoda ve özkaynak kalemlerine ilişkin bilgiler tablosunda yer alan tutarlar arasında fark bulunmamaktadır.

II. Kredi riskine ilişkin açıklamalar :

Borçlu veya borçlular grubu veya coğrafi bölgeler ile sektörlerin bir risk sınırlamasına tabi tutulup tutulmadığı, risk limitlerinin dayandıkları bölümlene yapısı ve hangi aralıklarla belirlenmekte olduğu ;

Lehine kredi tahsis edilen firmalar sermaye sahiplerine göre gruplanmakta ve firma bazında tahsis edilen kredi limitlerinin yanısıra firmanın dahil olduğu sermaye grubuna kullanımlanabilecek azami kredi miktarını belirleyen grup kredi limitleri de ayrıca tahsis edilmektedir.

Firma ya da sermaye grubu limitlerinin dışında, coğrafi bölgelere ya da sektörlerle göre risk sınırlaması veya limitleme yapılmamaktadır.

Günlük olarak yapılan işlemlerle ilgili olarak risk limitleri ve dağılımlarının belirlenip belirlenmediği, bilanço dışı risklere ilişkin risk yoğunlaşmasının günlük olarak müşteri ve bankaların hazine bölümü yetkilileri bazında izlenip izlenmediği ;

Tahsis edilmiş kredi limitlerinden firmalar lehine yapılan günlük kredi kullandırım talepleri limit, teminat ve diğer kredi tahsis koşullarına uygunluk yönünden ilgili departmanlarca incelenmekte, inceleme sonucunda herhangi bir aykırılığın bulunmadığının tespiti halinde bankacılık sisteminde limitlerin kullanıma açılması sağlanmaktadır.

Bankanın dahil olduğu grup ve diğer gruplar bazında risk yoğunlaşması aylık olarak takip edilmekte ve Denetim Komitesine konu ile ilgili tespitler düzenli olarak sunulmaktadır.

Bilanço dışı risk doğuran türev işlemler ise Yönetim Kurulu'nun verdiği yetkiler dahilinde Hazine Departmanınca gerçekleştirilmekte olup, risk yoğunlaşması da anılan departman tarafından dikkate alınmaktadır.

Kredi ve diğer alacakların borçlularının kredi değerliliklerinin düzenli aralıklarla ilgili mevzuata uygun şekilde izlenip izlenmediği, açılan krediler için alınan hesap durumu belgelerinin ilgili mevzuatta öngörüldüğü şekilde denetlenmiş olup olmadığı, denetlenmemiş ise nedenleri, kredi limitlerinin değiştirilip değiştirilmediği, kredilerin ve diğer alacakların teminatlarının bulunup bulunmadığı ;

Kredi borçlularının kredi değerlilikleri her limit arttırım veya kredi kullandırım talebinde yeniden incelenmekte ve inceleme sonucunda mevcut limitin artırılması, aynen veya ilave teminatlarla muhafazası ya da mevcut limitlere bloke konularak riskin acilen tasfiyesine karar verilmektedir.

Diğer taraftan, gerek ilk defa lehine kredi tahsisi için teklifte bulunulan firmalarla, mevcut limitinin artırılmasına ya da mevcut limitten kullandırım yapılmasına yönelik taleplerin değerlendirilmesi sırasında da firmanın mevcut bilanço ve gelir tablolarının mevzuatta öngörüldüğü şekilde denetlenmiş olmasına dikkat edilmektedir.



Mali Bünyeye ve Risk Yönetimine ilişkin bilgiler (Devamı)

II. Kredi riskine ilişkin açıklamalar (Devamı)

Bankada hesap durumu belgesi talep edilen müşterilere aynı zamanda derecelendirme yapılmakta olup, mevcut derecelendirme modelinin revizyonuna ilişkin çalışmalar da paralel şekilde devam ettirilmektedir.

Bankanın nihai hedefi içsel derecelendirmeye dayalı ileri yaklaşımları kullanmak olduğundan, Basel II normlarına uygun olarak kredi riski kayıp veri tabanı tesis edilmiş olup, düzenli olarak veri biriktirmeye başlanılmıştır.

Muhasebe uygulamasında tahsili gecikmiş ve değer kaybına uğramış unsurların tanımları ;

Anaparanın, faizin veya her ikisinin tahsili vadesinden veya ödenmesi gereken tarihlerden itibaren doksan günden fazla geciken ancak yüz seksen günü geçmeyen alacaklar tahsili gecikmiş veya değer kaybına uğramış alacak olarak sınıflandırılır.

Değer ayarlamaları ve karşılıklara ilişkin yöntem ve yaklaşımlar ;

Karşılıklara ilişkin yöntem ve yaklaşımlar üçüncü bölüm VII. ve XIV. bölümlerde açıklanmıştır.

Kredi riski azaltımının etkileri dikkate alınmaksızın mahsup işlemleri sonrası maruz kalınan risklerin toplam tutarı ile farklı risk sınıfları ve türlerine göre ayrılaştırılmış risklerin ilgili döneme ilişkin ortalama tutarı;

Sermaye yeterliliği çalışmasına konu olan kredi risklerinin döneme ilişkin ortalama tutarı 912,111 TL dir.

Bankanın vadeli işlem ve opsiyon sözleşmesi ve benzer diğer sözleşmeler cinsinden tutulan pozisyonları üzerinde kontrol limitlerinin bulunup bulunmadığı, bu tür araçlar için üstlenilen kredi riskinin piyasa hareketlerinden kaynaklanan potansiyel riskler ile beraber yönetilip yönetilmediği ;

Gruba dahil firmalar lehine yapılan vadeli işlemler de dahil olmak üzere, bu tür işlemler tıpkı diğer müşteriler lehine yapılan işlemler gibi hazine departmanınca yönetilmekte olup söz konusu işlemlerin piyasa hareketlerinden kaynaklanan potansiyel riskleri de anılan departman tarafından dikkate alınmaktadır.


Banka yoğunlaşma riskine dair kontrollere türev ürünleri de dahil etmektedir. Risk doğuran bir husus olması halinde denetim komitesi ve üst yönetim bilgilendirilmektedir.

Banka'nın önemli ölçüde kredi riskine maruz kaldığında vadeli işlem, opsiyon ve benzeri nitelikli sözleşmeleri, hakların kullanılması, edimlerin yerine getirilmesi veya satılması yoluyla kısa zamanda sona erdirerek toplam riski azaltma yoluna gidip gitmediği ;

Kredi riskine maruz kalınarak, edimlerin yerine getirilmesi veya satılması işlemlerini doğuracak herhangi bir durum ile karşılaşılma ihtimalinde durumu erken haber verecek şekilde düzenli olarak ilgili departmanlarca kontrol çalışmaları gerçekleştirilmektedir.

Tazmin edilen gayrinakdi kredilerin, vadesi geldiği halde ödenmeyen krediler gibi aynı risk ağırlığına tabi tutulup tutulmadığı ;

Tazmin edilen gayrinakdi kredi bulunmamaktadır.



Mali Bünyeye ve Risk Yönetimine ilişkin bilgiler (Devamı)

II. Kredi riskine ilişkin açıklamalar (Devamı)

Kredilerden yenilenen ve yeniden itfa planına bağlananların ilgili mevzuatla belirlenen izlenme yöntemi dışında, bankalarca risk yönetim sistemleri çerçevesinde yeni bir derecelendirme grubuna veya ağırlığına dahil edilip edilmediği, bu yöntemler ile ilgili yeni önlemlerin alınıp alınmadığı, bankalarca risk yönetim sistemleri çerçevesinde uzun vadeli taahhütlerin kısa vadeli taahhütlere oranla daha fazla kredi riskine maruz kaldığı kabul edilerek risk ayrıştırmasına gidilip gidilmediği ;

Bankanın bu kapsamda kredili işlemi mevcut değildir.

Bankaların yurtdışında yürütmekte oldukları bankacılık faaliyetleri ve kredilendirme işlemlerinin az sayıda ülke ya da mali kurum ile yürütülmesi durumunda bunun ilgili ülkenin ekonomik koşulları dikkate alındığında önemli bir risk doğurup doğurmadığına ilişkin değerlendirme

İthalat - ihracat işlemlerine aracılık yapmanın dışında halen yurtdışında yürütülmekte olunan herhangi bir bankacılık işlemi ya da yurtdışına açılmış bir kredi bulunmamaktadır. İthalat - ihracat işlemlerine aracılık yapılırken ise uluslararası değerlendirme kriterlerine göre üst düzeyde olduğu kabul edilen bankalarla çalışmaya çaba gösterilmektedir. Ülke ve karşı banka bazında risk doğuracak şekilde bir yoğunlaşma olup olmadığı hususu periyodik olarak kontrol edilmektedir.

Uluslararası bankacılık piyasasında aktif bir katılımcı olarak diğer finansal kurumların finansal faaliyetleri ile birlikte değerlendirildiğinde önemli ölçüde kredi riski yoğunluğuna sahip olup olunmadığı

Diğer finansal kurumların ithalat ve ihracatta aracılık işlemlerinin toplam hacmine göre söz konusu işlemler tutarının çok daha sınırlı olması nedeniyle bu konuda önemli bir kredi riski yoğunluğu taşınmamaktadır.

Banka'nın ;

a) İlk büyük 100 nakdi kredi müşterisinden olan alacağının toplam nakdi krediler portföyü içindeki payı

Banka'nın 31 Aralık 2024 tarihi itibarıyla ilk büyük 100 nakdi kredi müşterisinden alacağının toplam nakdi krediler portföyü içindeki payı % 100 dür (31 Aralık 2023: % 100).

b) İlk büyük 100 gayrinakdi kredi müşterisinden olan alacağının toplam gayrinakdi krediler portföyü içindeki payı


Banka'nın 31 Aralık 2024 tarihi itibarıyla ilk büyük 100 gayrinakdi kredi müşterisinden olan alacağının toplam gayrinakdi kredi portföyü içindeki payı %100'dür (31 Aralık 2023: %100).

c) İlk büyük 100 kredi müşterisinden olan nakdi ve gayrinakdi alacak tutarının toplam bilanço içinde ve nazım hesaplarda izlenen varlıklar içindeki payı

Banka'nın 31 Aralık 2024 tarihi itibarıyla ilk büyük 100 kredi müşterisinden olan nakdi ve gayrinakdi alacak tutarının, toplam bilanço içinde ve nazım hesaplarda izlenen varlıklar içindeki payı % 100'dür (31 Aralık 2023: %100).

Bankaca üstlenilen kredi riski için ayrılan genel karşılık tutarı

Banka 1 Kasım 2006 tarih 2633 sayılı Resmi Gazetede yayımlanan "Bankalarca Kredilerin ve Diğer Alacakların Niteliklerinin Belirlenmesi ve Bunlar İçin Ayrılacak Karşılıklara İlişkin Usul ve Esaslar Hakkında Yönetmelik" doğrultusunda genel kredi karşılığı ayırmaktadır.



Mali Bünyeye ve Risk Yönetimine ilişkin bilgiler (Devamı)**II. Kredi riskine ilişkin açıklamalar (Devamı)**

Banka'nın 31 Aralık 2024 tarihi itibarıyla ayırdığı genel kredi karşılık tutarı 14,564 TL'dir (31 Aralık 2023: 14,684 TL).

Önemli bölgelerdeki önemlilik arz eden risk sınıflarına göre ayrıştırılmış risk tutarlarının coğrafi dağılımı; risk sınıflarına göre ayrıştırılmış risklerin sektörler veya karşı taraflara göre dağılımı ve tüm risklerin kalan vadelere göre dağılımı asgari olarak aşağıdaki tablolar esas alınarak açıklanır ve gerekli görülen ilave bilgiler bulunması halinde bunlara ilişkin açıklamalar ;

Önemli Bölgelerdeki Önemlilik Arz eden Risklere İlişkin Profil:

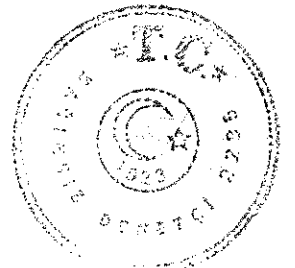
Risk Sınıfları *							
Cari Dönem	Merkezi Yönetimlerden veya Merkez Bankalarından Alacaklar	Bankalar ve Aracı Kurumlardan Alacaklar	Kurumsal Alacaklar	Perakende Alacaklar	Bankalar ve Aracı Kurumlardan olan Kısa Vadeli Alacaklar ile Kısa Vadeli Kurumsal Alacaklar	Diğer Alacaklar	Toplam
1.Yurtiçi	1,684	34,615	864,259	-	-	-	900,558
2.Avrupa Birliği Ülkeleri	-	2,807	-	-	-	-	2,807
3.OECD Ülkeleri **	-	-	-	-	-	-	-
4.Kıyı Bankacılığı Bölgeleri	-	-	-	-	-	-	-
5.ABD, Kanada	-	72	-	-	-	-	72
6.Diğer Ülkeler	-	-	-	-	-	-	-
7.İştirak, Bağlı Ortaklık ve Birlikte Kontrol Edilen Ortaklıklar	-	-	-	-	-	-	-
8.Dağıtılmamış Varlıklar/ Yükümlülükler ***	-	-	-	-	-	-	-
9.Toplam	1,684	37,494	864,259	-	-	-	903,436

Risk Sınıfları *							
Önceki Dönem	Merkezi Yönetimlerden veya Merkez Bankalarından Alacaklar	Bankalar ve Aracı Kurumlardan Alacaklar	Kurumsal Alacaklar	Perakende Alacaklar	Bankalar ve Aracı Kurumlardan olan Kısa Vadeli Alacaklar ile Kısa Vadeli Kurumsal Alacaklar	Diğer Alacaklar	Toplam
1.Yurtiçi	-	9,626	926,187	-	-	4,714	940,527
2.Avrupa Birliği Ülkeleri	-	2,388	-	-	-	-	2,388
3.OECD Ülkeleri **	-	-	-	-	-	-	-
4.Kıyı Bankacılığı Bölgeleri	-	-	-	-	-	-	-
5.ABD, Kanada	-	812	-	-	-	-	812
6.Diğer Ülkeler	-	-	-	-	-	-	-
7.İştirak, Bağlı Ortaklık ve Birlikte Kontrol Edilen Ortaklıklar	-	-	-	-	-	-	-
8.Dağıtılmamış Varlıklar/ Yükümlülükler ***	-	-	-	-	-	-	-
9.Toplam	-	12,825	926,187	-	-	4,714	943,726

* Bankaların Sermaye Yeterliliğinin Ölçülmesine ve Değerlendirilmesine İlişkin Yönetmelikte yer alan risk sınıfları dikkate alınmaktadır.

** AB ülkeleri, ABD ve Kanada dışındaki OECD ülkeleri

*** Tutarlı bir esasa göre bölümlere dağıtılamayan varlık ve yükümlülükler



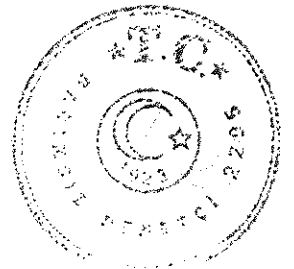
Mali Bünyeye ve Risk Yönetimine ilişkin bilgiler (Devamı)

II. Kredi riskine ilişkin açıklamalar (Devamı)

Sektörlere veya Karşı Taraflara Göre Risk Profili :

Cari Dönem	Risk Sınıfları *						
	Merkezi Yönetimlerden veya Merkez Bankalarından Alacaklar	Bankalar ve Aracı Kurumlardan Alacaklar	Kurumsal Alacaklar	Diğer Diğer Alacaklar	TP	YP	Toplam
Tarım	-	-	-	-	-	-	-
Çiftçilik ve Hayvancılık	-	-	-	-	-	-	-
Ormancılık	-	-	-	-	-	-	-
Balıkçılık	-	-	-	-	-	-	-
Sanayi	-	-	852,318	-	679,349	172,969	852,318
Madencilik ve Taşocakçılığı	-	-	-	-	-	-	-
İmalat Sanayi	-	-	852,318	-	679,349	172,969	852,318
Elektrik, Gaz, Su	-	-	-	-	-	-	-
İnşaat	-	-	8,000	-	8,000	-	8,000
Hizmetler	-	37,494	3,940	-	8,674	32,760	41,434
Toptan ve Perakende Ticaret	-	-	3,752	-	323	3,429	3,752
Otel ve Lokanta Hizmetleri	-	-	-	-	-	-	-
Ulaştırma Ve Haberleşme	-	-	66	-	66	-	66
Mali Kuruluşlar	-	37,494	122	-	8,285	29,331	37,616
Gayrimenkul ve Kira. Hizm.	-	-	-	-	-	-	-
Serbest Meslek Hizmetleri	-	-	-	-	-	-	-
Eğitim Hizmetleri	-	-	-	-	-	-	-
Sağlık ve Sosyal Hizmetler	-	-	-	-	-	-	-
Diğer	1,684	-	-	-	1,684	-	1,684
Toplam	1,684	37,494	864,259	-	697,707	205,729	903,436

* Bankaların Sermaye Yeterliliğinin Ölçülmesine ve Değerlendirilmesine İlişkin Yönetmelikte yer alan risk sınıfları dikkate alınmaktadır.



Mali Bünyeye ve Risk Yönetimine ilişkin bilgiler (Devamı)

II. Kredi riskine ilişkin açıklamalar (Devamı)

Sektörlere veya Karşı Taraflara Göre Risk Profili :

Önceki Dönem	Risk Sınıfları *					TP	YP	Toplam
	Merkezi Yönetimlerden veya Merkez Bankalarından Alacaklar	Bankalar ve Aracı Kurumlardan Alacaklar	Kurumsal Alacaklar	Bankalar ve Aracı Kurumlardan olan Kısa Vadeli Alacaklar ile Kısa Vadeli Kurumsal Alacaklar				
Tarım	-	-	-	-	-	-	-	-
Çiftçilik ve Hayvancılık	-	-	-	-	-	-	-	-
Ormancılık	-	-	-	-	-	-	-	-
Balıkçılık	-	-	-	-	-	-	-	-
Sanayi	-	-	764,813	-	540,846	223,967	764,813	-
Madencilik ve Taşocakçılığı	-	-	-	-	-	-	-	-
İmalat Sanayi	-	-	489,351	-	341,266	148,085	489,351	-
Elektrik, Gaz, Su	-	-	275,462	-	199,580	75,882	275,462	-
İnşaat	-	-	12,659	-	12,659	-	12,659	-
Hizmetler	-	12,825	148,715	4,714	125,638	40,616	166,254	-
Toptan ve Perakende Ticaret	-	-	140,454	-	107,654	32,800	140,454	-
Otel ve Lokanta Hizmetleri	-	-	486	-	486	-	486	-
Ulaştırma Ve Haberleşme	-	-	188	-	188	-	188	-
Mali Kuruluşlar	-	12,825	7,587	4,714	17,310	7,816	25,126	-
Gayrimenkul ve Kira. Hizm.	-	-	-	-	-	-	-	-
Serbest Meslek Hizmetleri	-	-	-	-	-	-	-	-
Eğitim Hizmetleri	-	-	-	-	-	-	-	-
Sağlık ve Sosyal Hizmetler	-	-	-	-	-	-	-	-
Diğer	-	-	-	-	-	-	-	-
Toplam	-	12,825	926,187	4,714	679,143	264,583	943,726	-

* Bankaların Sermaye Yeterliliğinin Ölçülmesine ve Değerlendirilmesine İlişkin Yönetmelikte yer alan risk sınıfları dikkate alınmaktadır.

Vade Unsuru Taşıyan Risklerin Kalan Vadelerine Göre Dağılımı :

Cari Dönem	Vadeye Kalan Süre				
	1 ay	1 - 3 ay	3 - 6 ay	6 - 12 ay	1 yıl üzeri
Risk Sınıfları					
Merkezi Yönetimlerden veya Merkez Bankalarından Alacaklar	-	-	-	-	-
Bankalar ve aracı kurumlardan alacaklar	37,494	-	-	-	-
Kurumsal Alacaklar	657,985	95,497	20,646	34,628	55,502
Tahsili Gecikmiş Alacaklar	-	-	-	-	-
Diğer Alacaklar	-	-	-	-	-
Genel Toplam	695,480	95,497	20,646	34,628	55,502

Vade Unsuru Taşıyan Risklerin Kalan Vadelerine Göre Dağılımı :

Önceki Dönem	Vadeye Kalan Süre				
	1 ay	1 - 3 ay	3 - 6 ay	6 - 12 ay	1 yıl üzeri
Risk Sınıfları					
Merkezi Yönetimlerden veya Merkez Bankalarından Alacaklar	-	-	-	-	-
Bankalar ve aracı kurumlardan alacaklar	6,423	2,417	-	-	-
Kurumsal Alacaklar	2,587	256,068	82,477	15,918	184,027
Tahsili Gecikmiş Alacaklar	-	-	-	-	-
Diğer Alacaklar	-	-	-	-	-
Genel Toplam	9,010	258,485	82,477	15,918	184,027

Mali Bünyeye ve Risk Yönetimine ilişkin bilgiler (Devamı)**II. Kredi riskine ilişkin açıklamalar (Devamı)**

Bankaların Sermaye Yeterliliğinin Ölçülmesine ve Değerlendirilmesine İlişkin Yönetmeliğin 6 ncı maddesinde belirtilen risk sınıflarının her biri için aşağıdaki bilgiler açıklanır

Bankaların Sermaye Yeterliliğinin Ölçülmesine ve Değerlendirilmesine İlişkin Yönetmeliğin 6. maddesinde belirtilen risk sınıflarına ait risk ağırlıklarının belirlenmesinde görevlendirilen bir kredi derecelendirme kuruluşu veya ihracat kredi kuruluşu bulunmamaktadır.

Banka'da Bankaların Sermaye Yeterliliğinin Ölçülmesine ve Değerlendirilmesine İlişkin Yönetmeliğin Ek-1'nde tanımlanan her bir risk ağırlığına tekabül eden kredi riski azaltımı yapılmamaktadır.

Aşağıdaki tablo esas alınmak suretiyle Bankaların Sermaye Yeterliliğinin Ölçülmesine ve Değerlendirilmesine İlişkin Yönetmeliğin Ek-1'nde tanımlanan her bir risk ağırlığına tekabül eden kredi riski azaltımı öncesi ve sonrası toplam risk tutarı ve özkaynaklardan indirilen tutarlar

Risk Ağırlığına Göre Risk Tutarları

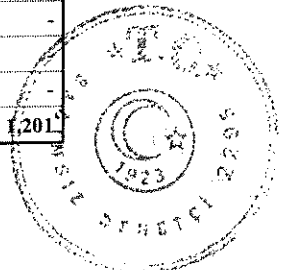
Risk Ağırlığı	%0	%10	%20	%50	%100	%250	Diğer Risk Ağırlıkları
Kredi Riski Azaltımı Öncesi Tutar	11,862	-	55,206	-	874,437	-	-
Kredi Riski Azaltımı Sonrası Tutar	11,862	-	55,206	-	874,437	-	-

Aşağıdaki tablo esas alınarak, sektörlere veya karşı taraf türüne göre; ayrı ayrı, değer kaybına uğramış kredi ve tahsili gecikmiş kredi tutarları, değer ayarlamaları ve karşılıklar, dönem içinde değer ayarlamaları ve karşılıklara ilişkin tutarlar kamuya açıklanır.

Değer Kaybına Uğramış Krediler; Raporlama dönemi sonu itibarıyla 90 günden fazla gecikmiş olması veya kredibilitesi nedeniyle değer düşüklüğüne uğradığına kanaat getirilmiş kredilerdir. Bu krediler için Karşılıklar Yönetmeliği kapsamında "Özel Karşılık" hesaplaması yapılmaktadır.

Önemli sektörlere veya karşı taraf türüne göre muhtelif bilgiler

Cari Dönem	Krediler			Karşılıklar	
	Değer Kaybına Uğramış (TFRS 9)		Donuk (Karşılık Yönetmeliği)	Beklenen Kredi Zarar Karşılıkları (TFRS 9)	Karşılıklar (Karşılık Yönetmeliği)
	Kredi Riskinde Önemli Artış (ikinci Aşama)	Temerrüt (Üçüncü Aşama)			
Tarım	-	-	-	-	-
Sanayi	-	-	1,201	-	1,201
Madencilik ve Taşocakçılığı	-	-	-	-	-
İmalat Sanayi	-	-	1,201	-	1,201
Elektrik, Gaz, Su	-	-	-	-	-
İnşaat	-	-	-	-	-
Hizmetler	-	-	-	-	-
Toptan ve Perakende Ticaret	-	-	-	-	-
Otel ve Lokanta Hizmetleri	-	-	-	-	-
Ulaştırma Ve Haberleşme	-	-	-	-	-
Mali Kuruluşlar	-	-	-	-	-
Diğer	-	-	-	-	-
Toplam	-	-	1,201	-	1,201



Mali Bünyeye ve Risk Yönetimine ilişkin bilgiler (Devamı)**II. Kredi riskine ilişkin açıklamalar (Devamı)****Önemli sektörlerle veya karşı taraf türüne göre muhtelif bilgiler**

Önceki Dönem	Krediler			Karşılıklar	
	Değer Kaybına Uğramış (TFRS 9)		Donuk (Karşılık Yönetmeliği)	Beklenen Kredi Zarar Karşılıkları (TFRS 9)	Karşılıklar (Karşılık Yönetmeliği)
	Kredi Riskinde Önemli Artış (ikinci Aşama)	Temerrüt (Üçüncü Aşama)			
Tarım	-	-	-	-	-
Sanayi	-	-	1,201	-	1,201
Madencilik ve Taşocakçılığı	-	-	-	-	-
İmalat Sanayi	-	-	1,201	-	1,201
Elektrik, Gaz, Su	-	-	-	-	-
İnşaat	-	-	-	-	-
Hizmetler	-	-	-	-	-
Toptan ve Perakende Ticaret	-	-	-	-	-
Otel ve Lokanta Hizmetleri	-	-	-	-	-
Ulaştırma Ve Haberleşme	-	-	-	-	-
Mali Kuruluşlar	-	-	-	-	-
Diğer	-	-	-	-	-
Toplam	-	-	1,201	-	1,201

Değer kaybına uğramış krediler için değer ayarlamalarında ve karşılıklarda meydana gelen değişiklikler arasındaki mutabakat (mümkün olması durumunda coğrafi bölgeler bazında) açıklanır.

Değer ayarlamaları ve kredi karşılıkları değişimine ilişkin bilgiler:

	Cari Dönem	Açılış Bakiyesi	Dönem İçinde Ayrılan karşılık tutarları	Karşılık İptalleri	Diğer Ayarlamalar*	Kapanış Bakiyesi
1	Özel Karşılıklar	1,201	0	0	0	1,201
2	Genel Karşılıklar	14,684	-	(120)	0	14,564


	Önceki Dönem	Açılış Bakiyesi	Dönem İçinde Ayrılan karşılık tutarları	Karşılık İptalleri	Diğer Ayarlamalar	Kapanış Bakiyesi
1	Özel Karşılıklar	1,201	0	0	0	1,201
2	Genel Karşılıklar	13,791	1,354	461	0	14,684

* Kur farklarına, faaliyet birleşmelerine, devralma işlemlerine ve bağlı ortaklıklarını elden çıkarılmasına göre belirlenenler.

Döngüsel sermaye tamponu hesaplamasına dahil riskler ;

5 Kasım 2013 tarihli ve 28812 sayılı Resmî Gazete’de yayımlanan Sermaye Koruma ve Döngüsel Sermaye Tamponlarına İlişkin Yönetmelik ve alt düzenlemeleri kapsamında bankaya özgü döngüsel sermaye tamponunun hesaplanmasında dikkate alınan özel sektörden alacakların coğrafi dağılımı aşağıdaki tabloda açıklanır.

Bankaya özgü döngüsel sermaye tamponu oranı BDDK tarafından, kamuya açıklanması en az 1 yıl öncesinde olmak kaydı ile, bildirim yapılacak bir oran olup, halihazırda böyle bir bildirim henüz yapılmamıştır. Bununla beraber, Banka’nın risk kalemlerinin tamamına yakını ülke içi risklerden müteşekkil olup, ülke riski bazında bir yoğunlaşma söz konusu değildir.



Mali Bünyeye ve Risk Yönetimine ilişkin bilgiler (Devamı)**III. Kur riskine ilişkin açıklamalar**

Banka'nın maruz kaldığı kur riski, bu durumun etkilerinin tahmin edilmesi, Banka Yönetim Kurulu'nun günlük olarak izlenen pozisyonlar için belirlediği limitler

Banka'nın maruz kaldığı kur riskinin ölçülmesinde, yasal raporlamada kullanılan Standart Metot kullanılmaktadır.

Kur riskine esas sermaye yükümlülüğü hesaplanırken Banka'nın tüm döviz varlıkları, yükümlülükleri ve vadeli döviz işlemleri göz önünde bulundurulur. Her bir döviz cinsinin Türk Lirası karşılıkları itibarıyla net kısa ve uzun pozisyonları hesaplanır. Mutlak değerce büyük olan pozisyon sermaye yükümlülüğüne esas tutar olarak belirlenmektedir. Bu tutar üzerinden sermaye yükümlülüğü hesaplanır.

Yönetim Kurulu, günlük olarak kur riski ile ilgili pozisyonların limit dahilinde olup olmadığını denetlemektedir.

Önemli olması durumunda yabancı para cinsinden borçlanma araçlarının ve net yabancı para yatırımlarının riskten korunma amaçlı türev araçları ile korunmasının boyutu

31 Aralık 2024 tarihi itibarıyla Banka'nın riskten korunma amaçlı sınıfladığı türev araçları bulunmamaktadır.

Yabancı para risk yönetim politikası

Risk politikası limitler dahilindeki işlemler üzerine kurulmuş olup, yabancı para pozisyonun dengede tutulması esastır.

Gerek ulusal mevzuat gerekse uluslararası uygulamalar ışığında ve mevcut özkaynak profili kapsamında belirlenmiş alt ve üst limitler aralığında pozisyon alınmasına yönelik bir YP risk yönetim politikası söz konusu olup, spekülasyon pozisyon taşınmamaktadır.

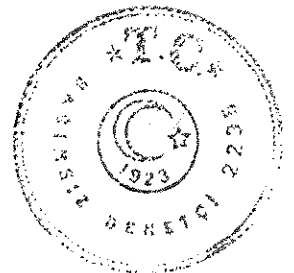
Maruz kalınan kur riski

Banka'nın, 31 Aralık 2024 tarihi itibarıyla Net Bilanço Pozisyonu 15,207 TL, Net Nazım Hesap Pozisyonu 0 TL olmak üzere toplam 15,207 TL yabancı para kapalı pozisyonu bulunmaktadır.

Önceki Dönemde (31 Aralık 2023) 21,174 TL bilanço kapalı pozisyon taşımaktadır.

Banka'nın bilanço tarihi ile bu tarihten geriye doğru son beş iş günü kamuya duyurulan cari döviz alış kurları TL olarak aşağıdaki tabloda verilmiştir:


Cari Dönem	USD	EUR
Bilanço Tarihindeki Cari Döviz Alış Kuru	35.2803	36.7362
Bilanço tarihinden önceki 1. Günün Cari Döviz Alış Kuru	35.1368	36.6134
Bilanço tarihinden önceki 2. Günün Cari Döviz Alış Kuru	35.2033	36.6076
Bilanço tarihinden önceki 3. Günün Cari Döviz Alış Kuru	35.2162	36.6592
Bilanço tarihinden önceki 4. Günün Cari Döviz Alış Kuru	35.1814	36.5693
Bilanço tarihinden önceki 5. Günün Cari Döviz Alış Kuru	35.1065	36.5473
Son 30 Günün Basit Aritmetik Ortalaması	34.9202	36.5839
Bilanço Değerleme Kuru	35.2803	36.7362



Mali Bünyeye ve Risk Yönetimine ilişkin bilgiler (Devamı)

III. Kur riskine ilişkin açıklamalar (Devamı)

Önceki Dönem	USD	EUR
Bilanço Tarihindeki Cari Döviz Alış Kuru	29.4382	32.5739
Bilanço tarihinden önceki 1. Günün Cari Döviz Alış Kuru	29.3973	32.6937
Bilanço tarihinden önceki 2. Günün Cari Döviz Alış Kuru	29.3374	32.4186
Bilanço tarihinden önceki 3. Günün Cari Döviz Alış Kuru	29.2647	32.2421
Bilanço tarihinden önceki 4. Günün Cari Döviz Alış Kuru	29.2108	32.1766
Bilanço tarihinden önceki 5. Günün Cari Döviz Alış Kuru	29.1344	32.0726
Son 30 Günün Basit Aritmetik Ortalaması	29.0415	31.6995
Bilanço Değerleme Kuru	29.4382	32.5739

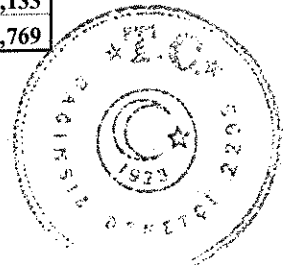


Mali Bünyeye ve Risk Yönetimine ilişkin bilgiler (Devamı)

III. Kur riskine ilişkin açıklamalar (devamı)

Banka'nın kur riskine ilişkin bilgiler :

Cari Dönem	EURO	USD	Diğer YP	Toplam
Varlıklar				
Nakit Değerler (Kasa, Efektif Deposu, Yoldaki Paralar, Satın Alınan Çekler) ve T.C. Merkez Bnk.	48	951	-	999
Bankalar	14,255	26,587	-	40,842
Gerçeğe Uygun Değer Farkı Kar veya Zarara Yansıtılan Finansal Varlıklar	-	-	-	-
Para Piyasalarından Alacaklar	-	-	-	-
Gerçeğe Uygun Değer Farkı Diğer Kapsamlı Gelire Yansıtılan Finansal Varlıklar	-	-	-	-
Krediler	-	-	-	-
İştirak, Bağlı Oraklık ve Birlikte Kontrol Edilen Ortaklıklar (İş Ortaklıkları)	-	-	-	-
İtfa Edilmiş Maliyeti Üzerinden Değerlenen Finansal Varlıklar	25,493	5,121	-	30,614
Riskten Korunma Amaçlı Türev Finansal Varlıklar	-	-	-	-
Maddi Duran Varlıklar	-	-	-	-
Maddi Olmayan Duran Varlıklar	-	-	-	-
Diğer Varlıklar	-	-	-	-
Toplam Varlıklar	39,796	32,659	-	72,455
Yükümlülükler				
Bankalar Mevduatı	-	-	-	-
Döviz Tevdiat Hesabı	-	-	-	-
Para Piyasalarına Borçlar	-	-	-	-
Diğer Mali Kuruluşlardan Sağlanan Fonlar	-	-	-	-
İhraç Edilen Menkul Değerler	-	-	-	-
Muhtelif Borçlar	-	-	-	-
Riskten Korunma Amaçlı Türev Finansal Borçlar	-	-	-	-
Diğer Yükümlülükler	24,861	32,387	-	57,248
Toplam Yükümlülükler	24,861	32,387	-	57,248
Net Bilanço Pozisyonu	14,935	272	-	15,207
Net Nazım Hesap Pozisyonu	-	-	-	-
Türev Finansal Araçlardan Alacaklar	-	-	-	-
Türev Finansal Araçlardan Borçlar	-	-	-	-
Gayri Nakdi Krediler	244,000	11,621	-	255,621
Önceki Dönem				
Toplam Varlıklar	70,979	20,344	-	91,323
Toplam Yükümlülükler	40,826	29,323	-	70,149
Net Bilanço Pozisyonu	30,153	(8,979)	-	21,174
Net Nazım Hesap Pozisyonu	-	-	-	-
Türev Finansal Araçlardan Alacaklar	32,574	32,559	-	65,133
Türev Finansal Araçlardan Borçlar	32,574	32,559	-	65,133
Gayri Nakdi Krediler	60,636	191,133	-	251,769



Mali Bünyeye ve Risk Yönetimine ilişkin bilgiler (Devamı)**IV. Faiz oranı riskine ilişkin açıklamalar**

Bankanın faiz oranlarındaki hareketler nedeniyle getirisi faiz oranı ile ilişkilendirilmiş borçlanmayı temsil eden finansal araçlarda sahip olduğu pozisyonuna bağlı olarak maruz kalabileceği zarar ihtimalini ifade eder.


Standart metot kapsamında yapılan ölçümler vade merdiveni kullanılarak aylık yerine getirilmektedir.

**Varlıkların, yükümlülüklerin ve nazım hesap kalemlerinin faize duyarlılığı
(Yeniden fiyatlandırmaya kalan süreler itibarıyla)**

Cari Dönem	1 Aya Kadar	1-3 Ay	3-12 Ay	1-5 Yıl	5 Yıl ve Üzeri	Faizsiz	Toplam
Varlıklar:							
Nakit Değerler (Kasa, Efektif Deposu, Yoldaki Paralar, Satın Alınan Çekler) ve TC Merkez Bankası	773	-	-	-	-	1,076	1,849
Bankalar	24,669	-	-	-	-	16,905	41,604
Gerçeğe Uygun Değer Farkı Kâr veya Zarara Yansıtılan FV	-	-	-	-	-	-	-
Para Piyasalarından Alacaklar	50,066	-	-	-	-	-	50,066
Gerçeğe Uygun Değer Farkı Diğer Kapsamlı Gelire Yansıtılan Finansal Varlıklar	2,743	-	19,879	-	-	160	22,782
Verilen Krediler	-	92,500	69,000	-	-	-	161,500
İtfa Edilmiş Maliyeti Üzerinden Değerlenen Finansal Varlıklar	8,857	2,986	21,479	-	-	-	33,322
Diğer Varlıklar (*)	-	-	-	-	-	19,770	19,770
Toplam Varlıklar	87,138	95,486	110,358	-	-	37,911	330,893
Yükümlülükler:							
Bankalar Mevduatı	-	-	-	-	-	-	-
Diğer Mevduat	-	-	-	-	-	-	-
Para Piyasalarından Borçlar	-	-	-	-	-	-	-
Muhtelif Borçlar	-	-	-	-	-	-	-
İhraç Edilen Menkul Değerler	-	-	-	-	-	-	-
Diğer Mali Kurul. Sağl. Fonlar	-	-	-	-	-	-	-
Diğer Yükümlülükler (**)	-	-	-	-	-	330,893	330,893
Toplam Yükümlülükler	-	-	-	-	-	330,893	330,893
Bilançodaki Uzun Pozisyon	87,138	95,486	110,358	-	-	-	292,982
Bilançodaki Kısa Pozisyon	-	-	-	-	-	(292,982)	(292,982)
Nazım Hesaplardaki Uzun Pozisyon	-	-	-	-	-	-	-
Nazım Hesaplardaki Kısa Pozisyon	-	-	-	-	-	-	-
Toplam Pozisyon	87,138	95,486	110,358	-	-	(292,982)	0

(*) Maddi ve maddi olmayan duran varlıklar faizsiz sütununda gösterilmiştir.

(**) Özsermaye kalemleri diğer yükümlülükler içerisinde faizsiz sütununda gösterilmiştir.



Mali Bünyeye ve Risk Yönetimine ilişkin bilgiler (Devamı)


IV. Faiz oranı riskine ilişkin açıklamalar (devamı)

Varlıkların, yükümlülüklerin ve nazım hesap kalemlerinin faize duyarlılığı
(Yeniden fiyatlandırmaya kalan süreler itibarıyla)

Önceki Dönem	1 Aya Kadar	1 - 3 Ay	3 - 12 Ay	1 - 5 Yıl	5 Yıl ve Üzeri	Faizsiz	Toplam
Varlıklar:							
Nakit Değerler (Kasa, Efektif Deposu, Yoldaki Paralar, Satın Alınan Çekler) ve TC Merkez Bankası	56	-	-	-	-	940	996
Bankalar	3,247	-	-	-	-	16,949	20,196
Gerçeğe Uygun Değer Farkı Kâr veya Zarara Yansıtılan FV	-	-	-	-	-	-	-
Para Piyasalarından Alacaklar	18,562	-	-	-	-	-	18,562
Satılmaya Hazır FV	4,980	4,834	-	5,000	-	160	14,974
Verilen Krediler	2,587	94,500	69,000	-	-	-	166,087
Vadeye Kadar Elde Tut. Yat.	8,294	3,554	36,177	30,648	-	-	78,673
Diğer Varlıklar (*)	-	-	-	-	-	12,724	12,724
Toplam Varlıklar	37,726	102,888	105,177	35,648	-	30,773	312,212
Yükümlülükler:							
Bankalar Mevduatı	-	-	-	-	-	-	-
Diğer Mevduat	-	-	-	-	-	-	-
Para Piyasalarına Borçlar	-	-	-	-	-	-	-
Muhtelif Borçlar	-	-	-	-	-	-	-
İhraç Edilen Menkul Değerler	-	-	-	-	-	-	-
Diğer Mali Kurul. Sağl. Fonlar	-	-	-	-	-	-	-
Diğer Yükümlülükler (**)	-	-	-	-	-	312,212	312,212
Toplam Yükümlülükler	-	-	-	-	-	312,212	312,212
Bilançodaki Uzun Pozisyon	37,726	102,888	105,177	35,648	-	-	281,439
Bilançodaki Kısa Pozisyon	-	-	-	-	-	(281,439)	(281,439)
Nazım Hesaplardaki Uzun Pozisyon	-	-	-	-	-	65,133	65,133
Nazım Hesaplardaki Kısa Pozisyon	-	-	-	-	-	(65,133)	(65,133)
Toplam Pozisyon	37,726	102,888	105,177	35,648	-	(281,439)	0

(*) Maddi ve maddi olmayan duran varlıklar faizsiz sütununda gösterilmiştir.

(**) Özsermaye kalemleri diğer yükümlülükler içerisinde faizsiz sütununda gösterilmiştir.




Mali Bünyeye ve Risk Yönetimine ilişkin bilgiler (Devamı)**IV. Faiz oranı riskine ilişkin açıklamalar (devamı)**

Parasal finansal araçlara uygulanan ortalama faiz oranları (%) :

Cari Dönem	EURO	USD	Yen	TL
Varlıklar:				
Nakit Değerler (Kasa.Efektif Deposu.Yoldaki Paralar.Satın Alınan Çekler) ve TC Merkez Bankası	-	-	-	-
Bankalar	-	4.50	-	-
Gerçeğe Uygun Değer Farkı Kâr veya Zarara Yansıtılan Finansal Varlıklar	-	-	-	-
Para Piyasalarından Alacaklar	-	-	-	48.04
Gerçeğe Uygun Değer Farkı Diğer Kapsamlı Gelire Yansıtılan Finansal Varlıklar	-	-	-	54.97
Verilen Krediler	-	-	-	50.27
İtfa Edilmiş Maliyeti Üzerinden Değerlenen Finansal Varlıklar	3.22	6.00	-	40.00
Yükümlülükler:				
Bankalar Mevduat	-	-	-	-
Diğer Mevduat	-	-	-	-
Para Piyasalarına Borçlar	-	-	-	-
Muhtelif Borçlar	-	-	-	-
İhraç Edilen Menkul Değerler	-	-	-	-
Diğer Mali Kuruluşlardan Sağlanan Fonlar	-	-	-	-

Önceki Dönem	EURO	USD	Yen	TL
Varlıklar:				
Nakit Değerler (Kasa.Efektif Deposu.Yoldaki Paralar.Satın Alınan Çekler) ve TC Merkez Bankası	-	-	-	-
Bankalar	-	5.50	-	42.50
Gerçeğe Uygun Değer Farkı Kâr veya Zarara Yansıtılan Finansal Varlıklar	-	-	-	-
Para Piyasalarından Alacaklar	-	-	-	41.00
Satılmaya hazır finansal varlıklar	-	-	-	49.22
Verilen Krediler	-	-	-	40.71
Vadeye Kadar Elde Tutulan Yatırımlar	3.23	6.00	-	25.92
Yükümlülükler:				
Bankalar Mevduat	-	-	-	-
Diğer Mevduat	-	-	-	-
Para Piyasalarına Borçlar	-	-	-	-
Muhtelif Borçlar	-	-	-	-
İhraç Edilen Menkul Değerler	-	-	-	-
Diğer Mali Kuruluşlardan Sağlanan Fonlar	-	-	-	-



Mali Bünyeye ve Risk Yönetimine ilişkin bilgiler (Devamı)

V. Hisse senedi pozisyon riskine ilişkin açıklamalar:

Bankacılık hesaplarından kaynaklanan hisse senedi pozisyon riski bulunmamaktadır.

VI. Likidite riski yönetimi ve likitide karşılama oranına ilişkin açıklamalar :

Bankanın risk kapasitesi likidite riski yönetiminin sorumlulukları ve yapısı. likidite riskinin banka içinde raporlanması likidite riski stratejisinin. politika ve uygulamalarının yönetim kurulu ve iş kollarıyla iletişiminin nasıl sağlandığı hususları dahil olma üzere likidite riski yönetimine ilişkin bilgiler

Likitide Riski Banka'nın nakit akışındaki dengesizlik sonucunda. nakit çıkışlarını tam olarak ve zamanında karşılayacak düzeyde ve nitelikte nakit mevcuduna veya nakit girişine sahip olmaması durumunu ifade eder. Likidite riski Banka'nın varlıklarında bulunan pozisyonlarını piyasa yapısı nedeniyle kolayca nakde çevirememesi gibi nedenlerden veya nakit giriş-çıkışlarındaki düzensizlikten kaynaklanabilir.

Varlık ve yükümlülükler arasında vade uyumunun sağlanması gözetilmekte. piyasa dalgalanmaları neticesinde ortaya çıkabilecek likidite ihtiyacının eksiksiz bir biçimde sağlanabilmesi amacıyla likit değerler muhafaza edilmektedir.

Banka'nın likiditesi günlük olarak takip edilmektedir. Yasal olarak tanımlanmış likidite oranlarının yanı sıra Yönetim Kurulu onayı ile belirlenmiş olan günlük bir likidite tanımı ve limiti oluşturulmuş olup; likit varlıkların toplam varlıklara oranının asgari seviyesi %5 olarak belirlenmiştir. Günlük olarak hazırlanan likidite raporları ilgili birimlere ve üst yönetime raporlanmaktadır.

Ayrıca, Banka ihtiyari olarak bir de Kümülatif Net Likidite Açığı Limiti belirlemiştir. Kümülatif Net Likidite açıkları; Mali Kontrol Bölümünce hazırlanan Likitide Risk raporları üzerinden; haftalık olarak Risk Yönetimi Bölümünce hesaplanır.

Tüm para birimleri nezdinde toplam net likidite açığının pozitif (+) olması ve tüm varlıklara oranının % 20 olması hedeflenir.

Risk Yönetimi Bölümünce hesaplanan bu oranın % 20 ve üzerinde olması halinde haftalık bazda herhangi bir raporlama veya bildirim gerçekleştirilmez. Sadece Denetim Komitesi toplantılarında en güncel tarih itibarıyla paylaşım yapılır. Bu limitin altına düşülmesi halinde ise Risk Yönetimi Bölümünce Hazine Bölümü ve Genel Müdür bilgilendirilir.

Likidite yönetiminin ve fonlama stratejisinin merkezileşme derecesi ile banka ve bankanın ortaklıkları arasındaki işleyişi hakkında bilgiler

Bulunmamaktadır (31 Aralık 2023 : Bulunmamaktadır).

Fon kaynaklarının ve sürelerinin çeşitliliğine ilişkin politikalar dahil olmak üzere bankanın fonlama stratejisine ilişkin bilgi

Banka, kısa vadeli likitide ihtiyacını kendi içsel kaynaklarından karşılamasının yanı sıra. fonlama ve likitide ihtiyacı gözönünde bulundurulduğunda likitide ihtiyacının büyük bir bölümünü yine kendi içsel kaynaklarından, vadesiz Müstakriz Fonlar ile yurtiçi ve yurtdışı bankalardan gecelik veya kısa vadeli borçlanma şeklinde karşılamaktadır.



Mali Bünyeye ve Risk Yönetimine ilişkin bilgiler (Devamı)

VI. Likidite riski yönetimine ve likidite karşılama oranına ilişkin açıklamalar (devamı)

Banka, doğrudan ortak ve ortaklıkları ile nakdi kredi müşterilerinin banka nezdinde tuttukları ve Müstakriz Fon olarak adlandırılan vadesiz fonlardan ile kendi içsel kaynağından oluşan likitidesini çoğunlukla rotatif olmak üzere kısa vadeli kredi ve gecelik veya kısa vadeli plasman şeklinde değerlendirmektedir.

BDDK tarafından 21 Mart 2014 tarih ve 28948 sayılı Resmi Gazete’de yayımlanarak yürürlüğe giren “Bankaların Likidite Karşılama Oranı Hesaplamasına İlişkin Yönetmelik” uyarınca 1 Ocak 2016 tarihinden itibaren bankaların yapacakları hesaplamalarda likidite oranının yabancı para için en az % 80, toplam için ise en az % 100 olması gerekmektedir.

Banka’nın dönem içinde ilgili yönetmeliğin “Oransal Sınırlara Uyumsuzluk” maddesine aykırı bildirimi ve durumu bulunmamaktadır.

Bankanın toplam yükümlülüklerinin asgari yüzde beşini oluşturan para birimleri bazında likidite yönetimine ilişkin bilgi

Banka’nın toplam yükümlülüklerinin tamamına yakını Türk Lirası, ABD Doları, Euro cinsinden oluşmaktadır. Türk Lirası kaynaklar ağırlıklı olarak özkaynak ve karşılıklar gibi diğer kalemlerden oluşmaktadır. YP kaynaklar ise ağırlıklı olarak müstakriz fonlardan oluşmaktadır. YP yükümlülükler içinde ağırlıklı olarak ABD Doları bulunmaktadır. Banka, yabancı para için ayrı olarak tutturulması gereken Likidite Rasyolarının varlığı ile likidite riski yönetimi için aktif pasif arasında dengenin sağlanmasını sağlıklı bir şekilde gerçekleştirmektedir.

Banka muhtemel fon çıkışlarını karşılamak üzere yüksek kaliteli aktif tamponu bulundurmaktadır.

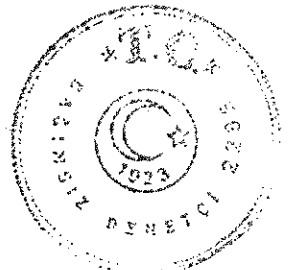
Kullanılan likidite riski azaltım tekniklerine ilişkin bilgi

Stres testinin kullanımına ilişkin açıklama

Yılsonları itibariyle tümel, tikel ve ters stres testi bazında belirlenen senaryolar eşliğinde (BDDK tarafından belirlenen senaryolar da dikkate alınarak) stres testleri uygulanmaktadır.

Likidite acil ve beklenmedik durum planına ilişkin genel bilgi

Banka’da; Yönetim Kurulu onayı ile yürürlüğe girmiş bir Likidite Acil Durum Eylem Planı mevcut olup, bu planın amacı, Banka’nın olası bir likidite sıkışıklığı yaşaması durumunda muhtemel krizin zamanında teşhis edilmesi ve aksiyon alınarak en kısa zamanda krizi en düşük maliyetle sonlandırılmasıdır.



Mali Bünnyeye ve Risk Yönetimine ilişkin bilgiler (Devamı)**VI. Likidite riski yönetimine ve likidite karşılama oranına ilişkin açıklamalar (devamı)**

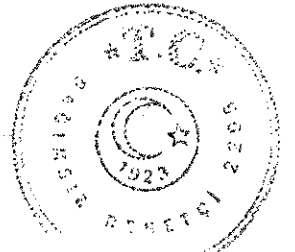
Banka'nın konsolide olmayan yabancı para ve toplam likitide karşılama oranlarının en düşük, en yüksek ve üç aylık ortalama değerleri haftaları belirtilemek suretiyle aşağıda açıklanmıştır.

Cari Dönem

Hafta	YP Likitide Karşılama Oranı	Toplam Likitide Karşılama Oranı	
08.11.2024	3.44	1.76	Yabancı Para Likitide karşılama Oranında <i>en düşük</i> oran
27.12.2024	9.26	2.86	Yabancı Para Likitide karşılama Oranında <i>en yüksek</i> oran
04.10.2024	3.66	1.32	Toplam Likitide Karşılama Oranında <i>en düşük</i> oran
04.10.2024	3.78	3.60	Toplam Likitide Karşılama Oranında <i>en yüksek</i> oran
Haftalık olarak hesaplanan üç aylık Ortalama Likitide Karşılama Oranı	4.68	2.19	

Önceki Dönem

Hafta	YP Likitide Karşılama Oranı	Toplam Likitide Karşılama Oranı	
10.11.2023	1.13	0.94	Yabancı Para Likitide karşılama Oranında <i>en düşük</i> oran
17.11.2023	1.83	1.31	Yabancı Para Likitide karşılama Oranında <i>en yüksek</i> oran
20.10.2023	1.31	0.75	Toplam Likitide Karşılama Oranında <i>en düşük</i> oran
22.12.2023	1.55	2.18	Toplam Likitide Karşılama Oranında <i>en yüksek</i> oran
Haftalık olarak hesaplanan üç aylık Ortalama Likitide Karşılama Oranı	1.41	1.12	




Mali Bünyeye ve Risk Yönetimine ilişkin bilgiler (Devamı)

VI. Likidite riski yönetimi ve likitide karşılama oranına ilişkin açıklamalar (devamı)

Haftalık basit aritmetik ortalama alınmak suretiyle hesaplanan likitide karşılama oranının son üç ay için hesaplanan ortalaması aşağıdaki tabloda gösterilmiştir.

Likitide Karşılama Oranı :

Cari Dönem	Dikkate Alınma Oranı Uygulanmamış Toplam Değer *		Dikkate Alınma Oranı Uygulanmış Toplam Değer *	
	TP+YP	YP	TP+YP	YP
YÜKSEK KALİTELİ LİKİT VARLIKLAR				
Yüksek kaliteli likit varlıklar			1,588	959
NAKİT ÇIKIŞLARI				
Gerçek kişi mevduat ve perakende mevduat	-	-	-	-
İstikrarlı mevduat	-	-	-	-
Düşük istikrarlı mevduat	-	-	-	-
Gerçek kişi mevduat ve perakende mevduat dışında kalan teminatsız borçlar	47,931	42,518	47,931	42,518
Operasyonel mevduat	-	-	-	-
Operasyonel olmayan mevduat	-	-	-	-
Diğer teminatsız borçlar	47,931	42,518	47,931	42,518
Teminatl borçlar	-	-	-	-
Diğer nakit çıkışları	-	-	-	-
Türev yükümlülükler ve teminat tamamlama yükümlülükleri	-	-	-	-
Yapılandırılmış finansal araçlardan borçlar	-	-	-	-
Finansal piyasalara olan borçlar için verilen ödeme taahhütleri ile diğer bilanço dışı yükümlülükler	-	-	-	-
Herhangi bir şarta bağlı olmaksızın cayılabilir bilanço dışı diğer yükümlülükler ile sözleşmeye dayalı diğer yükümlülükler	-	-	-	-
Diğer cayılmaz veya şarta bağlı olarak cayılabilir bilanço dışı borçlar	894,470	30,339	89,447	3,034
TOPLAM NAKİT ÇIKIŞLARI			137,378	45,552
NAKİT GİRİŞLERİ				
Teminatl alacaklar	-	-	-	-
Teminatsız alacaklar	68,426	26,451	62,531	23,449
Diğer nakit girişleri	706	-	706	-
TOPLAM NAKİT GİRİŞLERİ	69,132	26,451	63,237	23,449
			Üst Sınır Uygulanmış Değerler	
TOPLAM YÜKSEK KALİTELİ LİKİT VARLIKLAR STOKU			1,588	959
TOPLAM NET NAKİT ÇIKIŞLARI			74,141	22,139
LİKİDİTE KARŞILAMA ORANI (%)			2.14	4.33



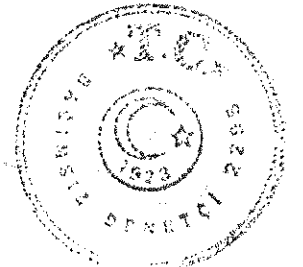
Mali Bünyeye ve Risk Yönetimine ilişkin bilgiler (Devamı)

VI. Likidite riski yönetimi ve likidite karşılama oranına ilişkin açıklamalar (devamı)

Likidite Karşılama Oranı :

	Dikkate Alınma Oranı Uygulanmamış Toplam Değer *		Dikkate Alınma Oranı Uygulanmış Toplam Değer *	
	TP+YP	YP	TP+YP	YP
Önceki Dönem				
YÜKSEK KALİTELİ LİKİT VARLIKLAR				
Yüksek kaliteli likit varlıklar			1,271	738
NAKİT ÇIKIŞLARI				
Gerçek kişi mevduat ve perakende mevduat	-	-	-	-
İstikrarlı mevduat	-	-	-	-
Düşük istikrarlı mevduat	-	-	-	-
Gerçek kişi mevduat ve perakende mevduat dışında kalan teminatsız borçlar	68,401	65,498	68,401	65,498
Operasyonel mevduat	-	-	-	-
Operasyonel olmayan mevduat	-	-	-	-
Diğer teminatsız borçlar	68,401	65,498	68,401	65,498
Teminatlı borçlar			-	-
Diğer nakit çıkışları	1	1	1	1
Türev yükümlülükler ve teminat tamamlama yükümlülükleri	1	1	1	1
Yapılandırılmış finansal araçlardan borçlar	-	-	-	-
Finansal piyasalara olan borçlar için verilen ödeme taahhütleri ile diğer bilanço dışı yükümlülükler	-	-	-	-
Herhangi bir şarta bağlı olmaksızın cayılabilir bilanço dışı diğer yükümlülükler ile sözleşmeye dayalı diğer yükümlülükler	-	-	-	-
Diğer cayılamaz veya şarta bağlı olarak cayılabilir bilanço dışı borçlar	781,478	32,523	78,148	3,252
TOPLAM NAKİT ÇIKIŞLARI			146,550	68,751
NAKİT GİRİŞLERİ				
Teminatlı alacaklar	-	-	-	-
Teminatsız alacaklar	34,366	18,188	30,001	15,923
Diğer nakit girişleri	2,124	-	2,124	-
TOPLAM NAKİT GİRİŞLERİ	36,490	18,188	32,125	15,923
			Üst Sınır Uygulanmış Değerler	
TOPLAM YÜKSEK KALİTELİ LİKİT VARLIKLAR STOKU			1,271	738
TOPLAM NET NAKİT ÇIKIŞLARI			114,425	52,828
LİKİDİTE KARŞILAMA ORANI (%)			1.11	1.40

(*) Haftalık basit aritmetik ortalama alınmak suretiyle hesaplanan haftalık likidite karşılama oranının son üç ay için hesaplanan ortalamasına yer verilmiştir.



Mali Bünyeye ve Risk Yönetimine ilişkin bilgiler (Devamı)

VI. Likidite riski yönetimi ve likidite karşılama oranına ilişkin açıklamalar (devamı)

Likidite karşılama oranı sonucunu etkileyen önemli unsurlar ve bu oran hesaplamasında dikkate alınan kalemlerin zaman içerisindeki değişimi

Banka, söz konusu rasyo hesaplamasını 21 Mart 2014 tarihli ve 28948 sayılı Resmi Gazete’de yayımlanan Bankaların Likidite Karşılama Oranı Hesaplamasına İlişkin Yönetmelik uyarınca yapmaktadır. Bahsi geçen yönetmelik uyarınca yüksek kaliteli likit varlık olarak dikkate alınan kalemler arasında; ağırlıklı olarak nakit varlıklar ve TCMB nezdinde tutulan karşılık hesapları ile menkul kıymetler portföyü bulunmaktadır. Likidite karşılama oranı sonucunu etkileyen önemli unsurlar; bankalararası piyasada yapılan plasman ve borçlanma kalemleridir.

Bankaların mevcut durumları ile yasal sınırların altında kalmasını göz önünde bulunduran BDDK, mevduat bankalarına yasal oranlar için kademeli geçişi öngörürken bu oran BDDK’nın 5 Ocak 2017 tarihli yazısı ile kalkınma ve yatırım bankaları için aksi belirlenene kadar yüzde sıfır olarak uygulanmasına karar verilmiştir.

Yüksek kaliteli varlıkların hangi kalemlerden oluştuğu

Banka’nın yüksek kaliteli likit varlıkları Kasa ve Efektif mevcutları, TCMB nezdindeki hesaplar ile T.C.Hazinesi tarafından ihraç edilen Devlet İç Borçlanma Senetlerinden oluşmaktadır.

Fon kaynaklarının hangi kalemlerden oluştuğu ve tüm fonlar içerisindeki yoğunlukları


Banka’nın cari dönemde fon kaynakları % 75 oranında kendi içsel kaynağından, % 16 oranında müstakriz fonlardan, % 9 oranında banka borçlarından ve diğer kalemlerden oluşmaktadır.

Türev işlemlerden kaynaklanan nakit çıkışları ve teminat tanımlama ihtimali olan işlemlere ilişkin bilgiler

Türev işlemler, toplam likidite karşılama oranı açısından düşük miktarda net nakit akışı yaratmalarına rağmen ağırlıklı olarak iki güne kadar valörlü vadeli döviz alım satım işlemlerinden oluşmaktadır.

Likidite karşılama oranı hesaplamasında yer alan ancak kamuya açıklama şablonunda yer alamayan ve bankanın likidite profiliyle ilgili olduğu düşünülen diğer nakit girişi ve çıkışı kalemlerine ilişkin bilgiler

Likidite Karşılama Oranı hesaplamasında kamuya açıklama şablonundaki ; Diğer Teminatsız Borçlar satırı; Müstakriz Fonlar, Ödenecek Vergiler, Muhtelif Borçlar, Bankalardan gecelik alınan paralar, İthalat Transfer Emirleri hesaplarından, Diğer cayılamaz veya şarta bağlı olarak cayılabilir bilanço dışı borçlar satırı; müşterilere verilen teminat mektuplarından, Teminatsız alacaklar satırı; Yurtiçi ve yurtdışı bankalarda olan hesaplar, verilen nakdi krediler ve diğer nakit giriş çıkış hareketi yaratan hesaplardan oluşmaktadır.



DİLER YATIRIM BANKASI A.Ş.

31 Aralık 2024 Tarihi İtibariyle Konsolide Olmayan
Finansal Tablolar ve Bunlara İlişkin Açıklama ve Dipnotlar
(Birim - Bin TL)


Mali Bünyeye ve Risk Yönetimine ilişkin bilgiler (Devamı)**VI. Likidite riski yönetimi ve likitide karşılama oranına ilişkin açıklamalar (devamı)**

Aktif ve pasif kalemlerin kalan vadelerine göre gösterimi:

Cari Dönem	Vadesiz	1 Aya Kadar	1- 3 Ay	3-12 Ay	1-5 Yıl	5 Yıl ve Üzeri	Dağıtılma- mayan*	Toplam
Varlıklar								
Nakit Değerler (Kasa, Efektif Deposu, Yoldaki Paralar, Satın Alınan Çekler) ve TCMB	1,076	773	-	-	-	-	-	1,849
Bankalar	16,905	24,699	-	-	-	-	-	41,604
Gerçeğe Uygun Değer Farkı Kâr veya Zarara Yansıtılan Menkul Değer.	-	-	-	-	-	-	-	-
Para Piyasalarından Alacaklar	-	50,066	-	-	-	-	-	50,066
Gerçeğe Uygun Değer Farkı Diğer Kapsamlı Gelire Yansıtılan Finansal Varlıklar	-	2,743	-	19,879	-	-	160	22,782
Verilen Krediler	-	-	92,500	69,000	-	-	-	161,500
İtfa Edilmiş Maliyeti Üzerinden Değerlenen Finansal Varlıklar	-	8,857	2,986	21,479	-	-	-	33,322
Diğer Varlıklar	-	-	-	-	-	-	19,770	19,770
Toplam Varlıklar	17,981	87,138	95,486	110,358	-	-	19,930	330,893
Yükümlülükler								
Bankalar Mevduatı	-	-	-	-	-	-	-	-
Diğer Mevduat	-	-	-	-	-	-	-	-
Diğer Mali Kuruluşlar.Sağl. Fonlar	-	-	-	-	-	-	-	-
Para Piyasalarına Borçlar	-	-	-	-	-	-	-	-
İhraç Edilen Menkul Değerler	-	-	-	-	-	-	-	-
Muhtelif Borçlar	-	-	-	-	-	-	-	-
Diğer Yükümlülükler (**)	54,354	-	-	-	-	-	276,539	330,893
Toplam Yükümlülükler	54,354	-	-	-	-	-	276,539	330,893
Likidite Açığı	(36,373)	87,138	95,486	110,358	-	-	(256,609)	-
Net Bilanço Dışı Pozisyon	-	-	-	-	-	-	-	-
Türev Finansal Araçlardan Alacaklar	-	-	-	-	-	-	-	-
Türev Finansal Araçlardan Borçlar	-	-	-	-	-	-	-	-
Gayrinakdi Krediler	855,038	37,014	164,919	200,580	-	12	-	1,257,563
Önceki Dönem								
Toplam Aktifler	17,889	37,740	102,888	105,177	35,648	-	12,870	312,212
Toplam Pasifler	66,975	-	-	-	-	-	245,237	312,212
Likidite Açığı	(49,086)	37,740	102,888	105,177	35,648	-	(232,367)	-
Net Bilanço Dışı Pozisyon	-	-	-	-	-	-	-	-
Türev Finansal Araçlardan Alacaklar	-	65,133	-	-	-	-	-	65,133
Türev Finansal Araçlardan Borçlar	-	65,133	-	-	-	-	-	65,133
Gayrinakdi Krediler	770,221	-	315,137	91,245	47,798	12	-	1,224,593

(*) Bilançoyu oluşturan aktif hesaplardan sabit kıymetler iştirak ve bağlı ortaklıklar ayniyat mevcudu, peşin ödenmiş giderler ve takipteki alacaklar gibi bankacılık faaliyetinin sürdürülmesi için gereksinim duyulan kısa zamanda nakde dönüşme şansı bulunmayan diğer aktif nitelikli hesaplar buraya kaydedilir.

(**) Özkaynaklar "Diğer Yükümlülükler" içinde "Dağıtılmayan" sütununda gösterilmiştir.



Mali Bünyeye ve Risk Yönetimine ilişkin bilgiler (Devamı)

VI. Likidite riski yönetimi ve likidite karşılama oranına ilişkin açıklamalar (devamı)

Net İstikrarlı Fonlama Oranı

Cari Dönem	Kalan Vadelerine Göre Dikkate Alma Oranı Uygulanmamış Tutar				Dikkate Alma Oranı Uygulanmış Toplam Tutar
	Vadesiz*	6 Aydan Kısa Vadeli	6 Ay ile 6 Aydan Uzun 1 Yıllık Kısa Vadeli	1 Yıl ve 1 Yıllık Uzun Vadeli	
Mevcut İstikrarlı Fon					
Özkaynak Unsurları	259,124	-	-	-	259,124
Ana Sermaye ve Katkı Sermaye	259,124	-	-	-	259,124
Diğer Özkaynak Unsurları	-	-	-	-	-
Gerçek Kişi ve Perakende Müşteri Mevduatı	-	-	-	-	-
İstikrarlı Mevduat	-	-	-	-	-
Düşük İstikrarlı Mevduat	-	-	-	-	-
Diğer Kişilere Borçlar	-	-	-	-	-
Operasyonel Mevduat/katılım fonu	-	-	-	-	-
Diğer Borçlar	-	-	-	-	-
Birbirlerine Bağlı Varlıklara Eşdeğer Yükümlülükler					
Diğer Yükümlülükler	72,303	-	-	-	-
Türev Yükümlülükler	-	-	-	-	-
Yukarıda Yer Almayan Diğer Özkaynak Unsurları ve Yükümlülükler	72,303	-	-	-	-
Mevcut İstikrarlı Fon					259,124
Gerekli İstikrarlı Fon					1,727
Yüksek Kaliteli Likit Varlıklar					
Kredi Kuruluşları veya Finansal Kuruluşlara Depo Edilen Operasyonel Mevduat/katılım fonu	-	-	-	-	-
Canlı Alacaklar	-	47,466	229,963	21,747	143,055
Teminatı Birinci Kalite Likit Varlık Olan, Kredi Kuruluşları veya Finansal Kuruluşlardan Alacaklar	-	-	-	-	-
Kredi Kuruluşları veya Finansal Kuruluşlardan Teminatsız veya Teminatı Birinci Kalite Likit Varlık Olmayan Teminatl Alacaklar	-	47,466	-	16,460	23,580
Kredi Kuruluşları veya Finansal Kuruluşlar Dışındaki Kurumsal Müşteriler, Kuruluşlar, Gerçek Kişi ve Perakende Müşteriler, Merkezi Yönetimler, Merkez Bankaları ile Kamu Kuruluşlarından Olan Alacaklar	-	-	229,963	638	115,523
%35 ya da daha az düşük risk ağırlığına tabi alacaklar	-	-	-	-	-
İkamet Amaçlı Gayrimenkul İpoteki ile Teminatlandırılan Alacaklar	-	-	-	-	-
%35 ya da daha az düşük risk ağırlığına tabi alacaklar	-	-	-	-	-
Yüksek Kaliteli Likit Varlık Niteliğini Haiz Olmayan, Borsada İşlem Gören Hisse Senetleri ile Borçlanma Araçları	-	-	-	4,649	3,952
Birbirlerine Bağlı Yükümlülüklerle Eşdeğer Varlıklar					
Diğer Varlıklar	19,899	-	-	-	19,899
Altın Dahil Fiziki Teslimatlı Emtia					
Türev Sözleşmelerin Başlangıç Teminatı veya Merkezi Karşı Tarafa Verilen Garanti Fonu	-	-	-	-	-
Türev Varlıklar	-	-	-	-	-
Türev Yükümlülüklerin Değişim Teminatı Düşülmeden Önceki Tutarı	-	-	-	-	-
Yukarıda Yer Almayan Diğer Varlıklar	19,899	-	-	-	19,899
Bilanço Dışı Borçlar	-	1,250,698	-	-	62,535
Gerekli İstikrarlı Fon					227,216
Net İstikrarlı Fonlama Oranı (%) (Mevcut/Gerekli İstikrarlı Fon)					114,04

* Vadesiz sütununda bulunan kalemlerin belirli bir vadesi bulunmamaktadır. Sayılanlarla sınırlı olmamak üzere bunlar belirli bir vadesi olmayan özkaynak unsurlarını, vadesiz mevduatı, kısa pozisyonları, vadesi belli olmayan pozisyonları, yüksek kalite likit varlık olmayan hisse senetlerini ve fiziki teslimatlı emtiayı içerir.



VII. Kaldıraç Oranına ilişkin açıklamalar

5 Kasım 2013 tarih ve 28812 sayılı Resmi Gazete'de yayımlanan Bankaların kaldıraç Düzeyinin Ölçülmesine ve Değerlendirilmesine İlişkin Yönetmelik uyarınca hesaplanan kaldıraç oranına ilişkin bilgiler aşağıdadır.

Cari ve Önceki dönem kaldıraç oranı arasında kayda değer bir fark bulunmamaktadır.

Banka'nın konsolide finansal tablo hazırlama yükümlülüğü bulunmadığından TMS uyarınca düzenlenen konsolide finansal tablolarda yer alan toplam varlık tutarı ile toplam risk tutarının özet karşılaştırma tablosu hazırlanmamıştır.

Kaldıraç oranı kamuya açıklama şablonu:

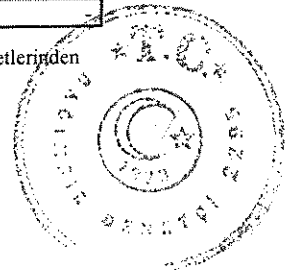
Bilanço içi varlıklar	Önceki Dönem	Cari Dönem
Bilanço içi varlıklar (Türev finansal araçlar ile kredi türevleri hariç, teminatlar dahil)	305,670	320,216
(Ana sermayeden indirilen varlıklar)	(870)	(585)
Bilanço içi varlıklara ilişkin toplam risk tutarı	304,800	319,632
Türev finansal araçlar ile kredi türevleri	-	-
Türev finansal araçlar ile kredi türevlerinin yenileme maliyeti	106	-
Türev finansal araçlar ile kredi türevlerinin potansiyel kredi risk tutarı	656	-
Türev finansal araçlar ile kredi türevlerine ilişkin toplam risk tutarı	762	-
Menkul kıymet veya emtia teminatlý finansman işlemleri	-	-
Menkul kıymet veya emtia teminatlý finansman işlemlerinin menkul kıymet veya emtia teminatlý finansman işlemlerinin risk tutarı (Bilanço içi hariç)	-	-
Aracılık edilen işlemlerden kaynaklanan risk tutarı	-	-
Menkul kıymet veya emtia teminatlý finansman işlemlerine ilişkin toplam risk tutarı	-	-
Bilanço dışı işlemler	-	-
Bilanço dışı işlemlerin brüt nominal tutarı	1,245,062	1,251,610
(Krediye dönüştürme oranları ile çarpımdan kaynaklanan düzeltme tutarı)	-	-
Bilanço dışı işlemlere ilişkin toplam risk tutarı	-	-
Sermaye ve toplam risk	-	-
Ana sermaye	218,076	247,169
Toplam risk tutarı	1,550,623	1,571,242
Kaldıraç oranı	-	-
Kaldıraç oranı	14.07	15.73

* Üç aylık ortalama tutarlardır.

VIII. Finansal varlık ve borçların gerçeğe uygun değeri ile gösterilmesine ilişkin açıklamalar:

	Defter Değeri (*)		Gerçeğe Uygun Değer (*)	
	Cari Dönem	Önceki Dönem	Cari Dönem	Önceki Dönem
Finansal Varlıklar	309,274	298,492	309,274	298,492
Para Piyasalarından Alacaklar	50,066	18,562	50,066	18,562
Bankalar	41,604	20,196	41,604	20,196
Gerçeğe Uygun Değer Farkı Diğer Kapsamlı Gelire Yansıtılan Finansal Varlıklar	22,782	14,974	22,782	14,974
İtfa Edilmiş Maliyeti Üzerinden Değerlenen Finansal Varlıklar	33,322	78,673	33,322	78,673
Verilen Krediler	161,500	166,087	161,500	166,087
Finansal Borçlar	161	-	161	-
Bankalar Mevduatı	-	-	-	-
Diğer Mevduat	-	-	-	-
Diğer Mali Kuruluşlardan Sağlanan Fonlar	-	-	-	-
İhraç Edilen Menkul Değerler	-	-	-	-
Muhtelif Borçlar	161	-	161	-

*Defter değeri ve gerçeğe uygun değerlerin birbirine çok yakın hesaplanması sebebiyle tablo itfa edilmiş maliyetlerinden gösterilmiştir.



Mali Bünyeye ve Risk Yönetimine ilişkin bilgiler (Devamı)

VIII. Finansal varlık ve borçların gerçeğe uygun değeri ile gösterilmesine ilişkin açıklamalar (Devamı)


Alım-satım amaçlı ve satılmaya hazır finansal varlıkların gerçeğe uygun değerleri, piyasa fiyatları veya bu fiyatın tespit edilemediği durumlarda faiz, vade ve benzeri diğer koşullar bakımından aynı nitelikli piyasalarda işlem gören benzer menkul değerlerin piyasa fiyatları baz alınarak saptanır.

Verilen kredilerin gerçeğe uygun değeri, sabit faizli krediler için cari piyasa faiz oranları kullanılarak ilerideki nakit akımlarının iskonto edilmesiyle hesaplanır. Değişken faizli kredilerin defter değeri gerçeğe uygun değerini ifade eder.

Diğer varlık ve yükümlülüklerde ise gerçeğe uygun değer, elde etme maliyeti ve birikmiş faiz reeskontlarının toplamını ifade etmektedir.

IX. Başkalarının nam ve hesabına yapılan işlemler, inanca dayalı işlemlere ilişkin açıklamalar:

Banka başkalarının nam ve hesabına alım, satım, saklama, finansal konularda yönetim ve danışmanlık hizmetleri vermemektedir.



Mali Bünyeye ve Risk Yönetimine ilişkin bilgiler (Devamı)

Bankalarca Risk Yönetimine İlişkin Kamuya Yapılacak Açıklamalar¹

1. Risk Yönetimi Yaklaşımı ve Risk Ağırlıklı Tutarlar:

23 Ekim 2015 tarihinde 29511 sayılı Resmi Gazete'de yayımlanan ve 31 Mart 2016 tarihi itibarıyla yürürlüğe giren "Bankalarca Risk Yönetimine İlişkin Kamuya Yapılacak Açıklamalar Hakkında Tebliğ" uyarınca hazırlanan dipnotlar ve ilgili açıklamalar bu bölümde verilmektedir.

1.1 Bankanın Risk Yönetimi Yaklaşımı

"Muhafazakar bir yapı ve düşük risk iştahı" şeklinde özetlenebilecek bir çerçevede Bankanın risk yönetimi yaklaşımı aşağıdaki tabloda (Tablo GBA) ifade edildiği gibidir:

Tablo GBA: BANKANIN RİSK YÖNETİMİ YAKLAŞIMI 2024

a) İş Modelinin Banka risk profilini belirleme şekli ve etkileşimi

Banka risk profilini, aşağıdaki prosedürlerde yer verilen ilkeler doğrultusunda belirler, ölçer ve değerlendirir:

- Banka Risk Strateji ve Politikaları
- Piyasa Riski Strateji ve Politikaları
- Likidite Riski Strateji ve Politikaları
- Kredi Riski ve Karşı Taraf Riski Strateji ve Politikaları
- Operasyonel Risk Strateji ve Politikaları
- İtibar Riski Strateji ve Politikaları
- Faiz Riski Strateji ve Politikaları
- Ülke Riski Strateji ve Politikaları
- Banka Stratejik Planı

Bankamızda Öz Değerlendirme (RCSA) çalışmaları ile belirlenen anahtar riskler tablosu her yıl yenilenerek güncel şekilde muhafaza edilmektedir. Öz Değerlendirme çalışması bankanın tüm birimleri ile birlikte gerçekleştirilmektedir. BT Bölümü ile 'BT Risk Yönetimi Çalışmaları' adı altında ilave uygulamalar gerçekleştirilmektedir. Yönetim Kurulu onayından geçirilen İSEDES raporları kapsamında yer verilen düşük risk iştahı stratejisi ile uyumlu olacak şekilde bu risklerin yönetimlerine ilişkin gerek duyuluyor ise alınması öngörülen aksiyonlar Denetim Komitesi toplantılarında paylaşılmakta, alınan kararlar doğrultusunda planlama yapılmaktadır."


b)Risk Yönetimi Yapısı

Risk yönetimi sistemi; bankanın gelecekteki nakit akımlarının ihtiva ettiği risk-getiri yapısını, buna bağlı olarak faaliyetlerin niteliğini ve düzeyini izlemeye, kontrol altında tutmaya ve gerektiğinde değiştirmeye yönelik olarak belirlenen politikalar, uygulama usulleri ve limitler vasıtasıyla, maruz kalınan risklerin tanımlanmasını, ölçülmesini, izlenmesini ve kontrol edilmesini sağlamaya yönelik süreçler bütünüdür. Risk Yönetimi Faaliyetleri esas olarak;

1. Risklerin ölçülmesi,
2. Risklerin izlenmesi,
3. Risklerin kontrolü ve raporlanması.

faaliyetlerinden oluşur. Bu faaliyetler, Risk Yönetimi Bölümü Yönetmeliği ve Risk Strateji ve Politikaları hükümlerine uygun olarak icra edilir.

¹ 23 Ekim 2015 tarihinde 29511 sayılı Resmi Gazete'de yayımlanan ve 31 Mart 2016 tarihi itibarıyla yürürlüğe giren "Bankalarca Risk Yönetimine İlişkin Kamuya Yapılacak Açıklamalar Hakkında Tebliğ" uyarınca



Mali Bünyeye ve Risk Yönetimine ilişkin bilgiler (Devamı)
Bankalarca Risk Yönetimine İlişkin Kamuya Yapılacak Açıklamalar²

c) Risk kültürünün yaygınlaştırılması ile ilgili uygulamalar

Operasyonel risk bülteni: Operasyonel risk farkındalığını tesis etmek, var olan farkındalığı yükseltmek için gerekli dönemlerde eğitimler düzenlenir. 6 aylık dönemler itibarı ile Operasyonel Risk Bülteni hazırlanır ve tüm bankanın erişimine açık platformda yayımlanarak paylaşılır.

RCSA (Öz Değerlendirme) Çalışmaları: Yılda bir kez uygulama alınan RCSA (Öz değerlendirme) yaklaşımı, risk profilini belirleme ve analiz etme sürecinde iş birimi yöneticilerini dahil ettiğinden, organizasyon genelinde operasyonel risk kavramının daha iyi anlaşılmasını, risk kültürünün yaygınlaşmasını ve risklerin Banka genelinde sürekli olarak takip ve analiz edilmesini sağlar.

İş Sürekliliği Kapsamındaki Çalışmalar: Dilerbank İş Sürekliliği Merkezi'nde (İSM) yılda bir kez gerçekleştirilen testler ve süreklilik içinde uygulanan İş Etki Analizleri ile İSM'nin gerçek bir felaket durumunda işlerin kesintiye uğramadan devamını sağlamak konusundaki etkinliğinin ölçülmesi ve olağanüstü durumlarda Bankamız ihtiyaçlarına cevap verebilecek düzeyde hazırlıklı olmasının ve yeterli risk farkındalığının sağlanması amaçlanır. Bankamızda her risk türü bazında belirli oranlarda limitleme uygulamaları tesis edilmiştir. Bu limitlere uyum öncelikle iş birimleri tarafından olmak üzere, iç kontrol ve iç denetim süreçleri bazında ve de Risk Yönetimi Bölümü tarafından da takip edilmektedir.

d) Risk ölçüm sistemleri ve ana unsurları

Bankamızda portföy hacminin darlığı ve işlem çeşitliliğinin çok geniş olmaması nedeni ile tüm risk türleri bazında standart yaklaşımlar (operasyonel risk için temel gösterge yaklaşımı) yeterli kabul edilmekte ve içsel modellere geçiş için acele edilmemektedir. Ancak, ileri ölçüm yaklaşımlarına geçiş için gerekli alt yapı çalışmaları da paralel olarak devam ettirilmektedir.

e) Yönetim Kuruluna ve üst yönetime yapılan risk raporlamaları

3 aylık periyotlarda Denetim Komitesi toplantıları düzenlenir ve tüm portföy üzerinden gerçekleştirilen değerlendirmeler ile ilgili nihai sonuçlar paylaşılır. Yılda bir Risk Yönetimi Bölümü faaliyetlerine özel rapor sunulur. Yılda bir alınan destek hizmetlerine ilişkin raporlama ve sunum Yönetim Kuruluna gerçekleştirilir. 6 ayda bir Denetim Komitesi tarafından Yönetim Kuruluna iç sistemlerin faaliyetlerine ilişkin raporlama gerçekleştirilir. Yılda bir kez gerçekleştirilen İş Sürekliliği kapsamındaki çalışmalar, Öz Değerlendirme kapsamındaki çalışmalar ve Bilgi Teknolojileri Risk Yönetimi kapsamındaki çalışmalar raporlara bağlanır ve Yönetim Kuruluna sunulur. Risk Yönetimi Bölümünce üst yönetime günlük olarak likidite limiti ve stop-loss limiti takibine ilişkin raporlamalar gerçekleştirilir.


f) Stres testi çalışmaları

Bankamızda yılda bir kez genel ve ilgili risk türlerinde stres testi çalışmaları gerçekleştirilmektedir. Tümel ve tikel kapsamındaki bu stres testleri ile Banka önünü çok daha iyi görmeyi mümkün kılan sonuçlar elde etmekte ve değerlendirmektedir.

g) Risk azaltıcı süreç ve stratejiler

Banka; tüm risk türlerinde öngörülü ve proaktif yaklaşım sergiler. Dahili risk ölçümleri ile alınması gereken tedbirler, atılması gereken yeni adımlar olup olmadığı izlenir. Önemli risk kategorilerinde ve Banka geneline yönelik Acil ve Beklenmedik Durum Planları mevcuttur ve bu planların yaşayan planlar olması adına da gerekli çalışmalar periyodik olarak icra edilmektedir. Bankamızda 'risk azaltıcı süreç' olarak adlandırılması mümkün olan diğer süreçler ise Bankamızın iç kontrol ve iç denetim süreçleridir. Gerek bölüm içi kontroller ve Banka İç Kontrol Bölümünün uyguladığı kontroller, gerek periyodik iç denetimler ile risklere maruz kalma olasılığı önemli oranda azaltılmaktadır.


² 23 Ekim 2015 tarihinde 29511 sayılı Resmi Gazete'de yayımlanan ve 31 Mart 2016 tarihi itibarıyla yürürlüğe giren "Bankalarca Risk Yönetimine İlişkin Kamuya Yapılacak Açıklamalar Hakkında Tebliğ" uyarınca



Mali Bünyeye ve Risk Yönetimine ilişkin bilgiler (Devamı)
Bankalarca Risk Yönetimine İlişkin Kamuya Yapılacak Açıklamalar (devam)**1.2 Risk ağırlıklı tutarlara genel bakış**

31/12/2024 tarihi itibarıyla Birinci Yapısal Blok kapsamındaki risk ağırlıklı tutarlar ve sermaye yükümlülüğü aşağıdaki tabloda (Şablon GB1) sunulmaktadır.

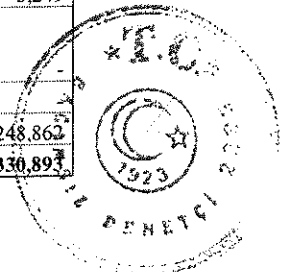
		Risk Ağırlıklı Tutarlar		Asgari Sermaye Yükümlülüğü
		Cari Dönem	Önceki	Cari Dönem
1	Kredi riski (karşı taraf kredi riski hariç) (*)	885,478	868,864	70,838
2	Standart yaklaşım	885,478	868,864	70,838
3	İçsel derecelendirmeye dayalı yaklaşım	-	-	-
4	Karşı taraf kredi riski	22,622	24,399	1,810
5	Karşı taraf kredi riski için standart yaklaşım	22,622	24,399	1,810
6	İçsel model yöntemi	-	-	-
7	Basit risk ağırlığı yaklaşımı veya içsel modeller yaklaşımında bankacılık hesabındaki hisse senedi pozisyonları	-	-	-
8	KYK'ya yapılan yatırımlar-içerik yöntemi	-	-	-
9	KYK'ya yapılan yatırımlar-izahname yöntemi	-	-	-
10	KYK'ya yapılan yatırımlar-%1250 risk ağırlığı yöntemi	-	-	-
11	Takas riski	-	-	-
12	Bankacılık hesaplarındaki menkul kıymetleştirme pozisyonları	-	-	-
13	İDD derecelendirmeye dayalı yaklaşım	-	-	-
14	İDD denetim otoritesi formülü yaklaşımı	-	-	-
15	Standart basitleştirilmiş denetim otoritesi formülü yaklaşımı	-	-	-
16	Piyasa riski	19,138	24,263	1,531
17	Standart yaklaşım	19,138	24,263	1,531
18	İçsel model yaklaşımları	-	-	-
19	Operasyonel risk	105,970	105,970	8,478
20	Temel gösterge yaklaşımı	105,970	105,970	8,478
21	Standart yaklaşım	-	-	-
22	İleri ölçüm yaklaşımı	-	-	-
23	Özkaynaklardan indirim eşiklerinin altındaki tutarlar (%250 risk ağırlığına tabi)	-	-	-
24	En düşük değer ayarlamaları	-	-	-
25	Toplam (1+4+7+8+9+10+11+12+16+19+23+24)	1,033,207	1,023,495	82,657



Mali Bünyeye ve Risk Yönetimine ilişkin bilgiler (Devamı)
Bankalarca Risk Yönetimine İlişkin Kamuya Yapılacak Açıklamalar (devam)


B1- Muhasebesel konsolidasyon ve yasal konsolidasyon kapsamı arasındaki farklar ve eşleştirme:

	a/b	c	d	e	f	g
	Kalemlerin TMS uyarınca değerlenmiş tutarı					
	Finansal tablolarda raporlanan TMS uyarınca değerlenmiş tutar	Kredi riskine tabi	Karşı taraf kredi riskine tabi	Menkul kıymetleştirme pozisyonları	Piyasa riskine tabi	Sermaye yükümlülüğüne tabi olmayan veya sermayeden indirilen
Varlıklar						-
Nakit değerler ve merkez bankası	1,849	1,849	-	0	999	-
Alım satım amaçlı finansal varlıklar	-	-	-	-	-	-
Gerçeğe uygun değer farkı kar/zarara yansıtılan olarak sınıflandırılan FV	-	-	-	-	-	-
Bankalar	41,604	41,604	-	-	40,845	-
Para piyasalarından alacaklar	50,066	50,066	-	-	-	-
Satılmaya hazır finansal varlıklar (net)	22,782	22,782	22,622	-	-	-
Krediler ve alacaklar	161,500	161,500	-	-	-	-
Faktoring alacakları	-	-	-	-	-	-
Vadeye kadar elde tutulacak yatırımlar (net)	-	-	-	-	-	-
İştirakler (net)	-	-	-	-	-	-
Bağlı ortaklıklar (net)	-	-	-	-	-	-
Birlikte kontrol edilen ortaklıklar (iş ortaklıkları) (net)	-	-	-	-	-	-
Kiralama işlemlerinden alacaklar	33,322	33,322	-	-	30,611	-
Riskten korunma amaçlı türev finansal varlıklar	-	-	-	-	-	-
Maddi duran varlıklar (net)	1,193	1,193	-	-	-	-
Maddi olmayan duran varlıklar (net)	124	0	-	-	-	124
Yatırım amaçlı gayrimenkuller (net)	3,471	3,471	-	-	-	-
Vergi varlığı	1,684	-	-	-	-	-
Satış amaçlı elde tutulan ve durdurulan faaliyetlere ilişkin duran varlıklar (net)	-	-	-	-	-	-
Diğer aktifler	13,298	13,298	-	-	-	-
Toplam Varlıklar	330,893	329,085	22,622	-	72,455	124
Yükümlülükler						
Mevduat	-	-	-	-	-	-
Alım satım amaçlı türev finansal borçlar	-	-	-	-	-	-
Alınan krediler	-	-	-	-	-	-
Para piyasalarına borçlar	-	-	-	-	-	-
İhraç edilen menkul kıymetler	-	-	-	-	-	-
Fonlar	-	-	-	-	-	-
Muhtelif borçlar	295	-	-	-	-	295
Diğer yabancı kaynaklar	55,261	-	-	-	53,975	55,261
Faktoring borçları	-	-	-	-	-	-
Kiralama işlemlerinden borçlar	-	-	-	-	-	-
Riskten korunma amaçlı türev finansal borçlar	-	-	-	-	-	-
Karşılıklar	21,226	-	-	-	3,273	21,226
Vergi borcu	5,249	-	-	-	-	5,249
Satış amaçlı elde tutulan ve durdurulan faaliyetlere ilişkin duran varlık borçları (net)	-	-	-	-	-	-
Sermaye benzeri krediler	-	-	-	-	-	-
Özkaynaklar	248,862	-	-	-	-	248,862
Toplam Yükümlülükler	330,893	-	-	-	57,248	330,893



Mali Bünyeye ve Risk Yönetimine ilişkin bilgiler (Devamı)
Bankalarca Risk Yönetimine İlişkin Kamuya Yapılacak Açıklamalar (devam)**B2 - Risk tutarları ile finansal tablolardaki TMS uyarınca değerlendirilmiş tutarlar arasındaki farkların ana kaynakları:**

		Toplam	Kredi riskine tabi	Menkul kıymetleştirme pozisyonları	Karşı taraf kredi riskine tabi	Piyasa riskine tabi
1	Yasal konsolidasyon kapsamındaki varlıkların TMS uyarınca değerlendirilmiş tutarları (Şablon B1'deki gibi)	330,893	329,085	-	22,622	72,455
2	Yasal konsolidasyon kapsamındaki yükümlülüklerin TMS uyarınca değerlendirilmiş tutarları (şablon B1'deki gibi)	-	-	-	-	-
3	Yasal konsolidasyon kapsamındaki toplam net tutar	330,893	329,085	-	22,622	72,455
4	Bilanço dışı tutarlar	1,257,563	-	-	-	-
5	Değerleme farkları	-	-	-	-	-
6	Farklı netleştirme kurallarından kaynaklanan farklar (satır 2'ye konulanlar dışındaki)	-	-	-	-	-
7	Karşılıkların dikkate alınmasından kaynaklanan farklar	-	-	-	-	-
8	Kurum'un uygulamalarından kaynaklanan farklar	-	-	-	-	-
9	Diğer	-	-	-	-	-
10	Risk tutarları	-	329,085	-	22,622	72,455



Mali Bünöyeye ve Risk Yönetimine ilişkin bilgiler (Devamı)
Bankalarca Risk Yönetimine İlişkin Kamuya Yapılacak Açıklamalar (devam)

2. Kredi riskine ilişkin kamuya açıklanacak hususlar

2.1 Kredi riski ile ilgili genel bilgiler

2.1.1. Kredi riski ile ilgili genel niteliksel bilgiler

Kredi riski, Bankanın taraf olduğu sözleşmelerde karşı tarafın sözleşme gerekliliklerine uymayarak yükümlülüğünü yerine getirmemesini ve bu durumda Banka'nın karşı karşıya kalacağı risk ve zararları ifade etmektedir.

Mevzuata uygun olmak koşuluyla, risk limitleri, Yönetim Kurulu'na ait kredilendirme yetki limitleri çerçevesinde, kredi müşterilerinin finansal durumlarına ve kredi ihtiyaçlarına göre tahsis edilmektedir. Gerekli görmesi halinde, Banka tarafından söz konusu limitler değiştirilebilmektedir.

Banka, ilgili mevzuat uyarınca kredi ve diğer alacaklarının borçlularını kredi değerlilikleri açısından izlemektedir. Ayrıca açılan krediler için hesap durum belgelerini denetlemekte ve gerektiği durumlarda güncellemektedir. Banka, ilgili yasal düzenlemelere uygun olarak; borçlu ve borçlular grubu bazında risk sınırlamalarını da takip etmektedir.

Banka, kredi riskinin etkili bir şekilde ölçülmesi ve değerlendirilmesi için bir kredi derecelendirme sistemi kullanmaktadır. Derecelendirme sistemi her borçlunun toplam kredi riskini değerlendirmektedir. Banka, kredi riskinin azaltılması için alınmış teminat varsa, bu teminatların değerlemesini, ilk teminat alma aşamasında ve sonrasında risk derecelendirme sisteminin sonuçlarını da dikkate alarak en az yılda bir kez gerçekleştirir.

Banka, kredi kullandırımı sonrasında kredi geri ödemesi tamamlanıncaya, kredi iptal edilinceye veya silininceye kadar kredi risklerini izler ve yönetir.

Bankanın kredi riskine ilişkin genel niteliksel bilgiler Tablo KRA ile aşağıda belirtildiği gibidir:

Tablo KRA: Kredi Riskiye İlgili Genel Niteliksel Bilgiler 2024

a) Bankanın iş modeli, kredi risk profili bileşenleri

Bankamız portföyü ağırlıklı olarak kredi riskinden oluşan bir yapıya sahip olmakla beraber, sahip olduğu etkin risk yönetimi yaklaşımları ve kontrol mekanizmaları ile risklilik takibinde önemli bir problem yaşamamakta; yüksek sermaye yeterliliği rasyosu ise sektörde güçlü bir oyuncu olarak varlığını devam ettirmektedir.

Bankamızda kredi riskinin bileşenleri aşağıdaki şekilde tanımlanmakla beraber; kapsamı ağırlıklı olarak baz kredi riski şeklindedir.

Kredi Riski; Kredi müşterisinin yapılan sözleşme gereklerine uymayarak yükümlülüğünü kısmen veya tamamen zamanında yerine getirememesinden dolayı bankanın maruz kalacağı zarar olasılığını ifade eder.


Karşı taraf riski, ülke riski, yoğunlaşma riski, artık risk de kredi riski kategorisinde ele alınır ve yönetilir.

Karşı Taraf Riski: İki tarafa da yükümlülük getiren bir işlemin muhatabı olan karşı tarafın, bu işlemin nakit akışında yer alan son ödemeden önce temerrüde düşme olasılığını ifade eder.

Ülke Riski: Ekonomik, sosyal ve siyasi koşullarda meydana gelen belirsizlikler nedeniyle bir ülkedeki borçluların dış yükümlülüklerini yerine getirememeleri veya yerine getirmekten kaçınmaları sonucunda bankanın zarara maruz kalma olasılığını ifade eder.

Yoğunlaşma Riski: Bireysel olarak kredilerin portföy içinde, belirli sektörler bazında ve belirli bir coğrafi alandaki kredi yoğunlaşmasından kaynaklanan risktir.

Artık Risk: Kullanılan kredi riski azaltım tekniklerinin beklenildiği kadar etkin olmamasından kaynaklanan riskleri kapsar.



Mali Bünyeye ve Risk Yönetimine ilişkin bilgiler (Devamı)
Bankalarca Risk Yönetimine İlişkin Kamuya Yapılacak Açıklamalar (devam)

b) Kredi riski politikası ve kredi riski limitleri belirlenirken kullanılan yaklaşımlar

Bankamız; son derece muhafazakar bir yapıda, asgari risklilik hedef alınarak yönetilmektedir. Risk kalemleri ağırlıklı olarak kredi risklerinden oluşmakta olduğundan, belli bir alt risk grubunda yoğunlaşma gözlemlenmemekle beraber nitelikli takip gereği bazı içsel limitler belirlenmiştir. Bu limitler şu şekildedir:

Sektörel Yoğunlaşma Limiti:

Bir sektör bazında yoğunlaşma çok arzu edilmediğinden, (grup firmaları dışındaki) toplam kredi hacminin bir sektörde toplam portföy içinde %25'ten fazla yoğunlaşmaya sebebiyet verip vermediği hususu takip edilir. %25 oranına ulaşılması halinde takip eden ilk Denetim Komitesinde oluşan durumun risklilik düzeyi, alınması gereken aksiyon değerlendirilir, alınan kararlar uygulamaya alınır.

Karşı taraf limiti:

Karşı taraf limitleri kredi açma hususundaki kurallara ve uygulama usullerine uygun olarak ve karşı tarafın finansal durumundaki değişim dikkate alınarak tesis edilir. Karşı taraf limitleri sadece yurtiçi ve yurtdışı ikincil piyasalarda işlem yapılan karşı taraflar için belirlenir. Hazine Bölümü tarafından hazırlanan karşı taraf limitleri Yönetim Kurulu'nun onayına sunulur.

c) Kredi riski yönetim ve kontrol fonksiyonunun yapısı ve organizasyonu/

d) Kredi riski yönetimi, risk kontrol, yasal uyum ve iç denetim fonksiyonları arasındaki ilişki

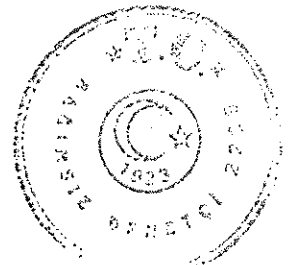
Bankamızda kredi değerlendirme aşamaları bizzat Genel Müdürlük makamı tarafından icra edilmekte olup, kullandırmalar Yönetim Kurulu onayı ile gerçekleştirilmektedir. Bankamız müşterilerinin her biri iç derecelendirme modeline tabi tutulmakta, bu değerlendirme sonuçları kredi tekliflerinin değerlendirilmesi aşamasında dikkate alınmaktadır. Kredi derecelendirme sisteminin uygulanması Kredi Operasyon Birimi tarafından, bakım ve takibi ise Risk Yönetimi Bölümü ve Kredi Operasyon Birimi işbirliği ve koordinasyonu ile icra edilmektedir. Risk Yönetimi Bölümü ayrıca aylık olarak tüm kredi portföyünü değerlendirdiği bir rapor hazırlamakta, Denetim Komitesi toplantılarında sunumunu yapmaktadır. Kredilendirme süreçlerinin operasyonel tüm alt adımları Krediler Bölümü tarafından gerçekleştirilmektedir. Kredilendirme süreci Bankamız iç kontrol ve iç denetim birimlerinin denetim ve kontrol çalışmaları ile birlikte etkin şekilde izlenmektedir.

e) Üst düzey yönetim ve yönetim kurulu üyelerine yapılan kredi riski raporlamaları

Yasal raporlama kapsamında ölçüm standart yaklaşım ile teminatlarda basit yöntem uygulanmak suretiyle aylık bazda gerçekleştirilir.

Banka içi uygulama kapsamında aylık olarak Kredi Risk Değerlendirme Raporları hazırlanır, 3 aylık dönemlerde gerçekleştirilen Denetim Komitesi toplantılarında en güncel rapor değerlendirmeye alınır. Erken uyarı kapsamında varsa aktarımlar Risk Yönetimi Bölümünce gerçekleştirilir.

Kredi riski ölçüm yaklaşımlarında ileri modellemelere geçişi mümkün kılan alt yapının temini amacıyla Kredi Riski Kayıp Veri Tabanı girişleri düzenli olarak gerçekleştirilir.



Mali Bünyeye ve Risk Yönetimine ilişkin bilgiler (Devamı)
Bankalarca Risk Yönetimine İlişkin Kamuya Yapılacak Açıklamalar (devam)**2.1.2. Varlıkların kredi kalitesi**

Banka varlıklarının kredi kalitesinin kapsamlı bir şekilde ortaya konulması amacı ile hazırlanan, yasal konsolidasyona göre hazırlanan finansal tablolarda yer alan TMS uyarınca değerlendirilmiş tutarları ile bankamız varlık kalitesi, aşağıdaki tabloda (Şablon KR1) sunulmaktadır:


		Yasal konsolidasyona göre hazırlanan finansal tablolarda yer alan TMS uyarınca değerlendirilmiş brüt tutarı		Karşılıklar/ amortisman ve değer düşüklüğü	Net değer
		Temerrüt etmiş	Temerrüt etmemiş		
1	Krediler	1,201	194,822	1,201	194,822
2	Borçlanma araçları	-	22,622	-	22,622
3	Bilanço dışı alacaklar	-	1,257,563	-	1,257,563
4	Toplam	1201	1,475,007	1,201	1,475,007

Bankalarca Risk Yönetimine İlişkin Kamuya Yapılacak Açıklamalar (devam)**2.1.3. Temerrüde düşmüş alacaklar ve borçlanma araçları stoğundaki değişimler**

Bankanın temerrüde düşmüş alacakları ve borçlanma araçları üzerine nihai durum aşağıdaki tabloda (Şablon KR2) sunulmaktadır:

	Temerrüde düşmüş alacaklar ve borçlanma araçları stoğundaki değişimler	
1	Önceki raporlama dönemi sonundaki temerrüt etmiş krediler ve borçlanma araçları	1,201
2	Son raporlama döneminden itibaren temerrüt etmiş krediler ve borçlanma araçları	-
3	Tekrar temerrüt etmemiş durumuna gelen alacaklar	-
4	Aktiften silinen tutarlar	-
5	Diğer değişimler	-
6	Raporlama dönemi sonundaki temerrüt etmiş krediler ve borçlanma araçları (1+2+3+4+5)	1,201

Temerrüde düşmüş alacaklar Tebliğ uyarınca; temerrüde düşmüş alacaklara (aktiften silinenler hariç) karşılıklar/amortisman ve değer düşüklüğü dikkate alınmadan önceki tutarı ifade etmektedir.



Mali Bünyeye ve Risk Yönetimine ilişkin bilgiler (Devamı)**Bankalarca Risk Yönetimine İlişkin Kamuya Yapılacak Açıklamalar (devam)****2.2. Kredi riski azaltımı****2.2.1. Kredi riski azaltım teknikleri ile ilgili kamuya açıklanacak niteliksel gereksinimler**

Banka, kredilendirme sürecinde krediye konu olan faaliyetin veya yatırımın nakit akışını, birincil geri ödeme kaynağı olarak değerlendirmektedir.

Teminat tutarının hesaplanması, piyasa ve kur riski ile belirlenen marjlara dayalıdır. Banka genelinde uygulanan standart marjlar teminat türüne özeldir ve kredinin türü, vadesi ve kullanılan para birimine göre değişebilmektedir.

Kredinin bir teminat koşulu ile tesis edilmesi durumunda, teminatların Bankacılık sistemine girişlerinin yapılması gerekmektedir. Bu işlemler merkezi olarak Kredi Operasyon Birimi tarafından yapılmaktadır.

Teminat türü açısından teminatın güncel değeri izlenmektedir. Kredi risk izleme sürecinde müşterinin kredi değerliliğinin yanı sıra teminat-risk dengesi kontrol edilmektedir.


2.2.2. Kredi riski azaltım teknikleri

Hali hazırda uygulanmakta olan kredi riski azaltım tekniği bulunmamaktadır. Bu nedenle Tablo KRC ve Şablon KR3 hazırlanmamıştır.

2.3. Standart Yaklaşım Kullanılması Durumunda Kredi Riski**2.3.1. Kullanılan Derecelendirme Notlarıyla İlgili Nitel Açıklamalar**

Banka sadece merkezi yönetimlerden veya merkez bankalarından alacaklar kalemi için, ve ülke notunun tayini kapsamında, dış derecelendirme notunu dikkate almaktadır. Detaylar Tablo KRD ile sunulduğu üzere aşağıdaki gibidir:


SIRA NO	RİSK SINIFI	DERECELENDİRME KURULUŞU	ATANMA TARİHİ			VAZGEÇME TARİHİ			VAZGEÇME GEREKÇESİ
			GÜN	AY	YIL	GÜN	AY	YIL	
1	Bİ(*)	ITCH	30	12	2016				
(*) Merkezi yönetimlerden veya merkez bankalarından alacaklar									



Mali B nyeye ve Risk Y netimine ilişkin bilgiler (Devamı)
Bankalarca Risk Y netimine İlişkin Kamuya Yapılacak Açıklamalar (devam)**2.3.2. Maruz kahnran kredi riski ve kredi riski azaltım teknikleri**

Standart yaklaşım çerçevesinde hesaplanan kredi riskleri ve risk ağırlıklı tutarlar aşağıdaki tabloda (Şablon KR4) sunulmaktadır:

		a	b	c	d	e	f
		Kredi dönüş�m oranı ve kredi riski azaltımından �nce alacak tutarı		Kredi dönüş�m oranı ve kredi riski azaltımından sonra alacak tutarı		Risk ağırlıklı tutar ve risk ağırlıklı tutar yoğunluğu	
	Risk sınıfları	Bilanço i�i tutar	Bilanço dıřı tutar	Bilanço i�i tutar	Bilanço dıřı tutar	Risk ağırlıklı tutar	Risk ağırlıklı tutar yoğunluğu
1	Merkezi y�netimlerden ve merkez bankalarından alacaklar	13,314	-	13,314	-	1,684	0,19%
2	B�lgesel y�netimlerden ve yerel y�netimlerden alacaklar	-	-	-	-	-	-
3	İdari birimlerden ve ticari olmayan girişimlerden alacaklar	-	-	-	-	-	-
4	�ok taraflı kalkınma bankalarından alacaklar	-	-	-	-	-	-
5	Uluslararası teşkilatlardan alacaklar	-	-	-	-	-	-
6	Bankalardan ve aracı kurumlardan alacaklar	81,659	-	81,659	-	37,494	4,13%
7	Kurumsal alacaklar	217,522	1,257,563	217,522	646,737	864,259	95,17%
8	Perakende alacaklar	-	-	-	-	-	-
9	İkamet amaçlı gayrimenkul ipoteđi ile teminatlandırılan alacaklar	-	-	-	-	-	-
10	Ticari amaçlı gayrimenkul ipoteđi ile teminatlandırılan alacaklar	-	-	-	-	-	-
11	Tahsili gecikmiř alacaklar	-	-	-	-	-	-
12	Kurulca riski y�ksek belirlenmiř alacaklar	-	-	-	-	-	-
13	Teminatl� menkul kıymetler	-	-	-	-	-	-
14	Bankalardan ve aracı kurumlardan olan kısa vadeli alacaklar ile kısa vadeli kurumsal alacaklar	-	-	-	-	-	-
15	Kolektif yatırım kuruluřu niteliđindeki yatırımlar	-	-	-	-	-	-
16	Diđer alacaklar	4,895	-	4,895	-	4,663	0,51%
17	Hisse senedi yatırımları	-	-	-	-	-	-
18	Toplam	317,390	1,257,563	317,390	646,737	908,100	%100.00




Mali Bünyeye ve Risk Yönetimine ilişkin bilgiler (Devamı)**Bankalarca Risk Yönetimine İlişkin Kamuya Yapılacak Açıklamalar (devam)****2.4. Standart Yaklaşım Kullanılması Durumunda Kredi Riski****2.4.1 Risk Sınıflarına ve Risk Ağırlıklarına Göre Alacaklar**

Standart yaklaşım altında risk sınıfı ve risk ağırlığı bazında alacakların kırılımı aşağıdaki tabloda (Şablon KR5) sunulmaktadır:

Risk sınıflarına ve risk ağırlıklarına göre alacaklar

	Risk sınıfları	%0	%10	%20	%25	%35	%50	%75	%100	%150	%200	Diğerleri	Toplam risk tutarı (KDO ve KRA sonrası)
1	Merkezi yönetimlerden ve merkez bankalarından alacaklar	11,630					-		1,684				13,314
2	Bölgesel yönetimlerden ve yerel yönetimlerden alacaklar	-	-	-	-	-	-	-	-	-		-	-
3	İdari birimlerden ve ticari olmayan girişimlerden alacaklar	-	-	-	-	-	-	-	-	-		-	-
4	Çok taraflı kalkınma bankalarından alacaklar	-	-	-	-	-	-	-	-	-		-	-
5	Uluslararası teşkilatlardan alacaklar	-	-	-	-	-	-	-	-	-		-	-
6	Bankalardan ve aracı kurumlardan alacaklar	-	-	55,206	-	-	-		26,453	-		-	81,659
7	Kurumsal alacaklar	-	-				-		864,259			-	864,259
8	Perakende alacaklar	-	-	-	-	-	-	-	-	-		-	-
9	İkamet amaçlı gayrimenkul ipoteği ile teminatlandırılan alacaklar	-	-	-	-	-	-	-	-	-		-	-
10	Ticari amaçlı gayrimenkul ipoteği ile teminatlandırılan alacaklar	-	-	-	-	-	-	-	-	-		-	-
11	Tahsili gecikmiş alacaklar	-	-	-	-	-	-	-	-	-		-	-
12	Kurulca riski yüksek belirlenmiş alacaklar	-	-	-	-	-	-	-	-	-		-	-
13	Teminatlı menkul kıymetler	-	-	-	-	-	-	-	-	-		-	-
14	Bankalardan ve aracı kurumlardan olan kısa vadeli alacaklar ile kısa vadeli kurumsal alacaklar	-	-	-	-	-	-	-	-	-		-	-
15	Kolektif yatırım kuruluşu niteliğindeki yatırımlar	-	-	-	-	-	-	-	-	-		-	-
16	Hisse senedi yatırımları	-	-	-	-	-	-	-	-	-		-	-
17	Diğer alacaklar	232							4,663				4,895
18	Toplam	11,862		55,206			-		897,059			-	964,127



Mali Bünyeye ve Risk Yönetimine ilişkin bilgiler (Devamı)
Bankalarca Risk Yönetimine İlişkin Kamuya Yapılacak Açıklamalar (devam)

2.4.2. Bankamızda İçsel Derecelendirmeye Dayalı (İDD) yaklaşım kullanılmadığından bu kapsamdaki detayları içeren Tablo KRE, KR6, KR7, KR8, KR9, KR10 şablon numaralı tablolar hazırlanmamıştır.

2.5. Karşı taraf kredi riskine (KKR) ilişkin açıklanacak hususlar

Bu kısım; alım satım ve bankacılık hesaplarında, karşı taraf riskine maruz olan tüm riskler ile kredi değerlendirme ayarlaması ve merkezi karşı taraf risklerini kapsamaktadır.

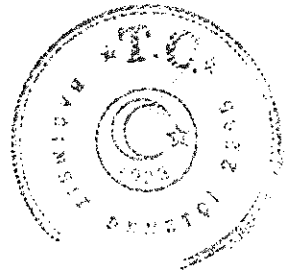
Tablo KKRA: KKR'ye İlişkin Açıklamalar

Bankamızda karşı taraf riski kredi riski kapsamında ele alınmakta olup, Tablo KRA ile sunulan açıklamalar bu kapsamdaki detayları da kapsamaktadır.

2.5.1 KKR'nin ölçüm yöntemlerine göre değerlendirilmesi

KKR için tutulacak yasal sermayenin ölçümünde kullanılan yöntemler ile kullanılan parametrelerin ayrıntılarını içeren tablo (Şablon KKR1) aşağıda sunulmaktadır:

		a	b	c	d	e	F
		Yenileme Maliyeti	Potansiyel Kredi Riski Tutarı	EBPRT	Yasal Risk Tutarının Hesaplanması için Kullanılan Alfa	Kredi Riski Azaltımı Sonrası Risk Tutarı	Risk Ağırlıklı Tutarlar
1	Standart yaklaşım-KKR (türevler için)				1,4		
2	İçsel Model Yöntemi (türev finansal araçlar, repo işlemleri, menkul kıymetler veya emtia ödünç verme veya ödünç alma işlemleri, takas süresi uzun işlemler ile kredili menkul kıymet işlemleri için)			-	-	-	-
3	Kredi riski azaltımı için kullanılan basit yöntem-(repo işlemleri, menkul kıymetler veya emtia ödünç verme veya ödünç alma işlemleri, takas süresi uzun işlemler ile kredili menkul kıymet işlemleri için)					-	-
4	Kredi riski azaltımı için kapsamlı yöntem-(repo işlemleri, menkul kıymetler veya emtia ödünç verme veya ödünç alma işlemleri, takas süresi uzun işlemler ile kredili menkul kıymet işlemleri için)					-	-
5	Repo işlemleri, menkul kıymetler veya emtia ödünç verme veya ödünç alma işlemleri, takas süresi uzun işlemler ile kredili menkul kıymet işlemleri için riske maruz değer					22,622	22,622
6	Toplam						22,622



Mali Bünyeye ve Risk Yönetimine ilişkin bilgiler (Devamı)
Bankalarca Risk Yönetimine İlişkin Kamuya Yapılacak Açıklamalar (devam)**2.5.2. Kredi değerlendirme ayarlamaları (KDA) için sermaye yükümlülüğü**

KDA sermaye yükümlülüğüne tabi işlem olmadığından Şablon KKR2 hazırlanmamıştır.

2.5.3. Risk sınıfları ve risk ağırlıklarına göre KKR

Standart yaklaşım çerçevesinde hesaplanan karşı taraf kredi risklerinin risk sınıfları ve risk ağırlıkları aşağıdaki tabloda (Şablon KKR3) sunulmaktadır:

Risk ağırlıkları	0%	10%	20%	50%	75%	100%	150%	Diğer	Toplam kredi riski
Risk sınıfları									
Merkezi yönetimlerden ve merkez bankalarından alacaklar									
Bölgesel yönetimlerden ve yerel yönetimlerden alacaklar	-	-	-	-	-	-	-	-	-
İdari birimlerden ve ticari olmayan girişimlerden alacaklar	-	-	-	-	-	-	-	-	-
Çok taraflı kalkınma bankalarından alacaklar	-	-	-	-	-	-	-	-	-
Uluslararası teşkilatlardan alacaklar	-	-	-	-	-	-	-	-	-
Bankalardan ve aracı kurumlardan alacaklar	-	-	-	-	-	-	-	-	-
Kurumsal alacaklar	-	-	-	-	-	22,622	-	-	22,622
Perakende alacaklar	-	-	-	-	-	-	-	-	-
Diğer alacaklar	-	-	-	-	-	-	-	-	-
Toplam	-	-	-	-	-	22,622	-	-	22,622

(*)İDD yaklaşımı kullanılmadığından KKR4 ve KKR7 şablonları hazırlanmamıştır.

2.5.4. KKR için kullanılan teminatlar

Türev işlemler nedeni ile verilen teminatlar ile ilgili bir durum oluşmadığından, KKR5 şablonu düzenlenmemiştir.

2.5.5. Kredi Türevleri

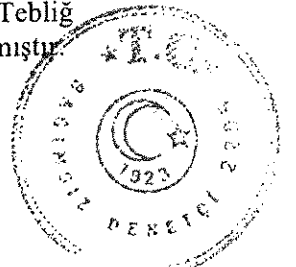
Hali hazırda kredi türevleri bulunmadığından KKR6 şablonu hazırlanmamıştır.

2.5.6. MKT'ye olan risklere ilişkin açıklanacak hususlar

Hali hazırda bu kapsamda risk bulunmadığından KKR8 şablonu hazırlanmamıştır.

2.6. Menkul kıymetleştirmeye ilişkin olarak kamuya açıklanacak hususlar

Bankalarca Risk Yönetimine İlişkin Kamuya Yapılacak Açıklamalar Hakkında Tebliğ uyarınca gereği oluşmadığından MKA, MK1, MK2, MK3, MK4 şablonları hazırlanmamıştır.



Mali Bünyeye ve Risk Yönetimine ilişkin bilgiler (Devamı)
Bankalarca Risk Yönetimine İlişkin Kamuya Yapılacak Açıklamalar (devam)

3.1. Piyasa riskiyle ilgili kamuya açıklanacak niteliksel bilgiler

Yönetmeliklere uyum sağlamak amacıyla, Banka, piyasa riski yönetimine ilişkin faaliyetlerini 11 Temmuz 2014 tarih ve 29057 sayılı Resmi Gazete’de yayımlanan Bankaların İç Sistemleri ve İçsel Sermaye Yeterliliği Değerlendirme Süreci Hakkında Yönetmelik çerçevesinde düzenlemiştir.

Banka’da piyasa riski yönetim faaliyetleri, finansal piyasalarda oluşan fiyat, faiz ve kur dalgalanmaları nedeniyle maruz kalınan risklerin ölçümünü kapsamaktadır. BDDK tarafından yayımlanan mevzuat çerçevesinde aylık olarak hazırlanan raporlamalar Risk Yönetimi Bölümü tarafından düzenlenmekte ve gönderilmektedir. Banka’nın faaliyetleri kapsamında, hisse senedi, emtia ve takas riski için hesaplama yapmayı gerektirecek pozisyon olmaması nedeniyle sermaye yükümlülüğü doğmamıştır.

Piyasa Riski Strateji ve Politikaları kapsamında belirlenen limitler dikkate alınarak risk ölçümleri ve günlük bazda limit kontrolleri yapılmaktadır. Kontrol sonuçları hakkında Hazine Bölümü, Banka üst yönetimi bilgilendirilmektedir.

Stres testleri yıl boyunca belirlenen periyotlarda uygulanmakta ve ilgili mevzuat doğrultusunda yıllık bazda gerçekleştirilen stres testleri süresi içinde BDDK’ya raporlanmaktadır.

Bankanın piyasa riskine ilişkin genel niteliksel bilgiler Tablo PRA ile aşağıda belirtildiği gibidir:

Tablo PRA:Piyasa Riskiyle İlgili Kamuya Açıklanacak Niteliksel Bilgiler 2024

a) Bankanın süreç ve stratejileri

Bankamızda piyasa riski yönetimi faaliyetleri Risk Yönetimi Bölümü Piyasa Riski Birimince aşağıdaki alt başlıklarda yer alan süreçler itibarıyla icra edilmektedir:

1. Piyasa riskinin ölçülmesi, değerlendirilmesi, izlenmesi

Piyasa riskinin ölçümüne ilişkin olarak mevcut durumda standart yaklaşım uygulanmaktadır. Konu ile ilgili yasal raporlamalar da aylık bazda gerçekleştirilmektedir. İçsel model kullanımı henüz gündemde olmamakla birlikte, ilerdeki dönemde gündeme alınması planlanmaktadır.

2. Piyasa riskinin raporlanması

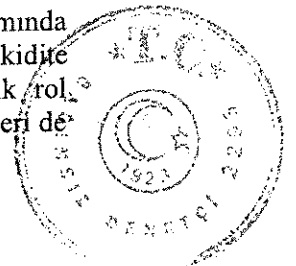
Yasal raporlama kapsamında ölçüm standart yaklaşım uygulanmak suretiyle aylık bazda gerçekleştirilir. Bankacılık Hesaplarından Kaynaklanan Faiz Riskine ilişkin form da (FR400) aylık olarak bu kapsamda hazırlanır ve gönderilir.

Banka içi uygulama kapsamında günlük likidite ve stop-loss limit takibi ve kümülatif net likidite açığı limiti takibi gerçekleştirilir. Haftalık likidite ve aylık faiz duyarlılık analizleri gerçekleştirilir. Erken uyarı kapsamında varsa aktarımlar ilgili Denetim Komitesi toplantısında Risk Yönetimi Bölümünce gerçekleştirilir.

Alım-Satım Portföyüne ilişkin günlük değerlendirme rakamları sistemden alınan data ile takip edilir. Piyasa Riski Birimi bu kapsamda takip eden ilk iş günü Risk Yönetimi Bölümü Müdürüne raporlama yapar. Erken uyarı kapsamında değerlendirilmesi gereken bir durumun tespiti halinde Genel Müdür ve Hazine Müdürü ile birlikte toplantı organize edilir. Toplantı sonucuna göre konu gerekli ise Denetim Komitesi gündemine alınır ve alınan kararlara göre aksiyon planı hazırlanır ve uygulanır.

b) Piyasa riski yönetimi fonksiyonunun organizasyonu ve yapısı

"Bankamızda piyasa riskine dair faaliyetler yasal raporlamalar, ölçüm ve izleme kapsamında Risk Yönetimi Bölümü Piyasa Riski Birimince gerçekleştirilmektedir. Hazine Bölümü likidite ve piyasa takibi konusunda aktif olup, üst düzey yönetimi bilgilendirmekte kritik rol üstlenmektedir. Her süreçte olduğu üzere bu süreçler bazında denetim ve kontrol süreçleri de Bankamız iç denetim ve iç kontrol birimleri tarafından icra edilmektedir.



Mali Bünyeye ve Risk Yönetimine ilişkin bilgiler (Devamı)
Bankalarca Risk Yönetimine İlişkin Kamuya Yapılacak Açıklamalar (devam)**c) Risk raporlama ve/veya ölçüm sistemlerinin yapısı ve kapsamı**

Yasal raporlama kapsamında ölçüm standart yaklaşım uygulanmak suretiyle aylık bazda gerçekleştirilir. Bankacılık Hesaplarından Kaynaklanan Faiz Riskine ilişkin form da (FR400) aylık olarak bu kapsamda hazırlanır ve gönderilir.

Banka içi uygulama kapsamında günlük likidite ve stop-loss limit takibi ve kümülatif net likidite açığı limiti takibi gerçekleştirilir. Aylık likidite ve faiz duyarlılık analizleri gerçekleştirilir. Erken uyarı kapsamında varsa aktarımlar ilgili Denetim Komitesi toplantısında Risk Yönetimi Bölümünce gerçekleştirilir.

Alım-Satım Portföyüne ilişkin günlük değerlendirme rakamları sistemden alınan data ile takip edilir. Piyasa Riski Birimi bu kapsamda takip eden ilk iş günü Risk Yönetimi Bölümü Müdürüne raporlama yapar. Erken uyarı kapsamında değerlendirilmesi gereken bir durumun tespiti halinde Genel Müdür ve Hazine Müdürü ile birlikte toplantı organize edilir. Toplantı sonucuna göre konu gerekli ise Denetim Komitesi gündemine alınır, alınan kararlara göre aksiyon planı hazırlanır ve uygulanır.

İçsel model kullanılmadığından Tablo PRB düzenlenmemiştir.

3.2. Standart Yaklaşım

Standart yaklaşım çerçevesinde piyasa riski için sermaye yükümlülüğünün bileşenleri aşağıdaki tabloda (Şablon PR1) sunulmaktadır:

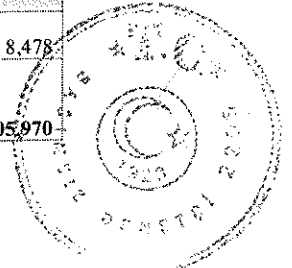
		a
		RAT
	Dolaysız peşin ürünler	19,138
1	Faiz oranı riski (genel ve spesifik)	-
2	Hisse senedi riski (genel ve spesifik)	-
3	Kur riski	19,138
4	Emtia riski	-
	Opsiyonlar	-
5	Basitleştirilmiş yaklaşım	-
6	Delta-plus metodu	-
7	Senaryo yaklaşımı	-
8	Menkul kıymetleştirme	-
9	Toplam	19,138

(*)Bankamızda içsel model yaklaşımı kullanılmadığından PR2, PR3, PR4 şablonları hazırlanmamıştır.

4. Operasyonel riske ilişkin olarak kamuya açıklanacak hususlar

Bankamızda operasyonel risk hesaplamaları Temel Gösterge Yaklaşımı kapsamında gerçekleştirilmektedir. 2023 yıl sonu itibarıyla hesaplanan rakamlar aşağıdaki tabloda sunulmaktadır:

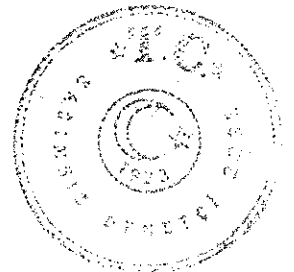
	2 ÖD Tutar	1 ÖD Tutar	CD Tutar	Toplam/ Pozitif BG Yılı Sayısı	Oran (%)	Toplam
Brüt Gelir	48,532	45,104	75,916	56,518	15	8,478
Operasyonel Riske Esas Tutar (Toplam*12,5)						105,970



Mali B nyeye ve Risk Y netimine ilişkin bilgiler (Devamı)**Bankalarca Risk Y netimine İlişkin Kamuya Yapılacak Açıklamalar (devam)****5. Bankacılık hesaplarındaki faiz oranı riskine ilişkin olarak kamuya açıklanacak hususlar**

Aşağıdaki tabloda; bankanın farklı para birimlerine g re b l nm ş olarak, “Bankacılık Hesaplarından Kaynaklanan Faiz Oranı Riskinin Standart Şok Y ntemiyle  l  lmesine ve Değerlendirilmesine İlişkin Y netmelik” uyarınca hesaplanan, faiz oranlarındaki dalgalanmalardan doęan ekonomik deęer farkları sunulmaktadır:

Para Birimi	Uygulanan Şok (+/-) bir puan	Kazancı/Kayıpları	Kazancı/Özellikler-Kayıpları/Özellikler
1 TRY	+500/- 400	744.11/- 885.59	0-0
2 EURO	+200/- 200	178.08/- 172.71	0-0
3 USD	+200/- 200	65.96/- 64.20	0-0
Toplam (Negatif Şoklar İ�in)		-968.0000	0
Toplam (Pozitif Şoklar İ�in)		-1123.0000	0



BEŞİNCİ BÖLÜM

Finansal Tablolara İlişkin Açıklama ve Dipnotlar

I. Bilançonun aktif hesaplarına ilişkin açıklama ve dipnotlar:

a. Nakit değerler ve TC Merkez Bankası Hesabı ile TC Merkez Bankası hesabı içeriğine ilişkin bilgiler

	Cari Dönem		Önceki Dönem	
	TP	YP	TP	YP
Kasa/Efektif	73	159	220	14
TCMB	777	840	61	701
Diğer	-	-	-	-
Toplam	850	999	281	715

T.C. Merkez Bankası Hesabı

	Cari Dönem		Önceki Dönem	
	TP	YP	TP	YP
Vadesiz Serbest Hesap	777	840	61	701
Vadeli Serbest Hesap	-	-	-	-
Vadeli Serbest Olmayan Hesap	-	-	-	-
Toplam	777	840	61	701

Türkiye’de faaliyet gösteren bankalar, TCMB’nin 2013/15 Sayılı “Zorunlu Karşılıklar Hakkında Tebliği”ne göre Türk parası yükümlülükleri için yükümlülüğün vadesine bağlı olarak %0 ile % 33 arasında (31 Aralık 2023: % 0 ile %30 arasında) değişen oranlarda, yabancı para yükümlülükleri için başta ABD Doları ve Avro döviz cinslerinden olmak üzere yükümlülüğün vadesine bağlı olarak % 5 ile % 30 arasında (31 Aralık 2023: %19 ile %30 arasında) değişen oranlarda TCMB nezdinde zorunlu karşılık tesis etmektedirler

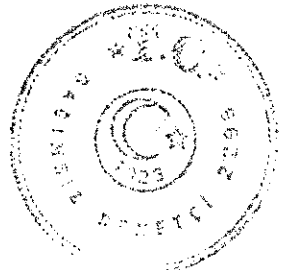
b. Net değerleriyle ve karşılaştırmalı olacak şekilde, gerçeğe uygun değer farkı kâr/zarara yansıtılan finansal varlıklardan repo işlemlerine konu olanlar ve teminata verilen/bloke edilenlere ilişkin bilgiler:

Bankanın cari dönemde repo işlemine konu gerçeğe uygun değer farkı kâr/zarara yansıtılan finansal varlığı bulunmamaktadır (31 Aralık 2023: Bulunmamaktadır).

Banka’nın cari dönemde teminata verilen / bloke edilen gerçeğe uygun değer farkı kâr/zarara yansıtılan finansal varlığı bulunmamaktadır (31 Aralık 2023: Bulunmamaktadır).

c. Alım satım amaçlı türev finansal varlıklara ilişkin pozitif farklar tablosu

Alım Satım Amaçlı Türev Finansal Varlıklar	Cari Dönem		Önceki Dönem	
	TP	YP	TP	YP
Vadeli İşlemler	-	-	-	14
Swap İşlemleri	-	-	-	-
Futures İşlemleri	-	-	-	-
Opsiyonlar	-	-	-	-
Diğer	-	-	-	-
Toplam	-	-	-	14



Finansal Tablolara İlişkin Açıklama ve Dipnotlar (Devamı)**I. Bilançonun aktif hesaplarına ilişkin açıklama ve dipnotlar (devamı)****ç. Bankalar Hesabına ilişkin bilgiler :**

	Cari Dönem		Önceki Dönem	
	TP	YP	TP	YP
Yurtiçi	759	26,452	511	3,688
Yurtdışı	-	14,393	-	15,997
Yurtdışı Merkez ve Şubeler	-	-	-	-
Toplam	759	40,845	511	19,685

Yurtdışı bankalar hesabına ilişkin bilgiler :

	Serbest Tutar		Serbest Olmayan Tutar	
	Cari Dönem	Önceki Dönem	Cari Dönem	Önceki Dönem
AB Ülkeleri	14,035	11,939	-	-
ABD, Kanada	358	4,058	-	-
OECD Ülkeleri (*)	-	-	-	-
Kıyı Bankacılığı Bölgeleri	-	-	-	-
Diğer	-	-	-	-
Toplam	14,393	15,997	-	-

d. Net değerleriyle ve karşılaştırmalı olacak şekilde, satılmaya hazır finansal varlıklardan repo işlemlerine konu olanlar ve teminata verilen/bloke edilenlere ilişkin bilgiler:


Banka'nın cari dönemde repo işlemlerine konu, teminat olarak gösterilen veya teminata verilen veya bloke edilen satılmaya hazır finansal varlığı bulunmamaktadır.

e. Gerçeğe uygun değer farkı diğer kapsamlı gelire yansıtılan finansal varlıklara ilişkin bilgiler :

Bankanın cari dönemde portföyünde 22,622 TL tutarında bankalarca ve diğer özel sektör tarafından ihraç edilen Finansman Bonoları ve Özel Sektör Tahvilleri ile Gerçeğe Uygun Değer Farkı Diğer Kapsamlı Gelire Yansıtılan Finansal Varlıklar hesabında yer alan Borsa İstanbul A.Ş. (C) Grubu ortaklık payı olan 160 TL bulunmaktadır.

Borsa Yönetim Kurulu Kararı uyarınca Borsa İstanbul A.Ş. (C) Grubu ortaklık paylarından üye başına adedi 1 Kuruştan 15.971.094 adet payın bedelsiz olarak bankalara devredilmesine karar verilmiştir. Bu pay 160 TL olarak muhasebe hesaplarına kaydedilmiştir.

	Cari Dönem	Önceki Dönem
Borçlanma Senetleri	22,622	14,814
Borsada İşlem Gören	22,622	14,814
Borsada İşlem Görmeyen	-	-
Hisse Senetleri	160	160
Borsada İşlem Gören	-	-
Borsada İşlem Görmeyen	160	160
Değer Azalma Karşılığı (-)	-	-
Toplam	22,782	14,974



Finansal Tablolara İlişkin Açıklama ve Dipnotlar (Devamı)**I. Bilançonun aktif hesaplarına ilişkin açıklama ve dipnotlar (devamı)****f. Kredilere ilişkin açıklamalar (devamı)**

Banka'nın ortaklarına ve mensuplarına verilen her çeşit kredi veya avansın bakiyesine ilişkin bilgiler :

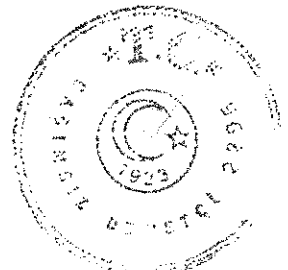
Banka, bilanço tarihi itibarıyla nakdi kredilerin % 99'u, gayrinakdi kredilerin % 100' ünü ilişkili şirketlere kullanırmıştır (31 Aralık 2023: Nakdi kredilerin % 96'sı, gayrinakdi kredilerin % 100'ü).

	Cari Dönem		Önceki Dönem	
	Nakdi	Gayrinakdi	Nakdi	Gayrinakdi
Banka Ortaklarına Verilen Doğrudan Krediler	29,034	160,740	35,087	205,382
Tüzel Kişi Ortaklara Verilen Krediler	29,034	160,740	35,087	205,382
Gerçek Kişi Ortaklara Verilen Krediler	-	-	-	-
Banka Ortaklarına Verilen Dolaylı Krediler	163,788	1,096,823	198,507	1,019,211
Banka Mensuplarına Verilen Krediler	-	-	-	-
Toplam	192,822	1,257,563	233,594	1,224,593

Standart Nitelikli ve Yakın İzlemedeki krediler ile yeniden yapılandırılan Yakın İzlemedeki kredilere ilişkin bilgiler :

Cari Dönem

Nakdi Krediler	Standart Nitelikli Krediler	Yakın İzlemedeki Krediler		
		Yeniden Yapılandırma Kapsamında Yer Almayanlar	Yeniden Yapılandırılanlar	
			Sözleşme Koşullarında Değişiklik	Yeniden Finansman
İhtisas Dışı Krediler	161,500	-	-	-
İşletme Kredileri	-	-	-	-
İhracat Kredileri	90,500	-	-	-
İthalat Kredileri	-	-	-	-
Mali Kesime Verilen Krediler	-	-	-	-
Tüketici Kredileri	-	-	-	-
Kredi Kartları	-	-	-	-
Diğer	71,000	-	-	-
İhtisas Kredileri	-	-	-	-
Diğer Alacaklar	-	-	-	-
Toplam	161,500	-	-	-



Finansal Tablolara İlişkin Açıklama ve Dipnotlar (Devamı)**I. Bilançonun aktif hesaplarına ilişkin açıklama ve dipnotlar (devamı)****f. Kredilere ilişkin açıklamalar (devamı)****Önceki Dönem**

Nakdi Krediler	Standart Nitelikli Krediler	Yakın İzlemedeki Krediler		
		Yeniden Yapılandırma Kapsamında Yer Almayanlar	Yeniden Yapılandırılanlar	
			Sözleşme Koşullarında Değişiklik	Yeniden Finansman
İhtisas Dışı Krediler	166,087	-	-	-
İşletme Kredileri	-	-	-	-
İhracat Kredileri	90,500	-	-	-
İthalat Kredileri	-	-	-	-
Mali Kesime Verilen Krediler	2,587	-	-	-
Tüketici Kredileri	-	-	-	-
Kredi Kartları	-	-	-	-
Diğer	73,000	-	-	-
İhtisas Kredileri	-	-	-	-
Diğer Alacaklar	-	-	-	-
Toplam	166,087	-	-	-

	Standart Nitelikli Krediler	Yakın İzlemedeki Krediler
Genel Karşılıklar	14,564	-
12 Aylık Beklenen Zarar Karşılığı	-	-
Kredi Riskinde Önemli	-	-

Banka'nın cari dönemde, sözleşme koşullarında değişiklik yapılan veya ödeme planı uzatılan standart nitelikli ve yakın izlemedeki herhangi bir kredisi bulunmamaktadır.

İlgili olduğu banka türü esas alınarak ve aşağıdaki tablolar kullanılarak; vade yapısına göre nakdi kredilerin dağılımı:

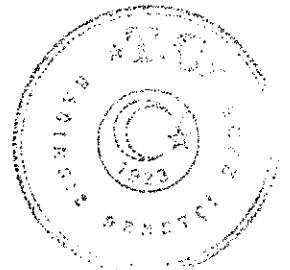
	Standart Nitelikli Krediler	Yakın İzlemedeki Krediler	
		Yeniden Yapılandırma Kapsamında Yer Almayanlar	Yeniden Yapılandırılanlar
Kısa Vadeli Krediler	161,500	-	-
Orta ve Uzun Vadeli Krediler	-	-	-

Tüketici kredileri, bireysel kredi kartları ve personel kredi kartlarına ilişkin bilgiler

Banka'nın cari dönemde tüketici kredileri, bireysel kredi kartları, personel kredileri ve personel kredi kartları bulunmamaktadır.

Taksitli ticari krediler ve kurumsal kredi kartlarına ilişkin bilgiler

Bankanın cari dönemde taksitli ticari kredileri ve kurumsal kredi kartları bulunmamaktadır.



Finansal Tablolara İlişkin Açıklama ve Dipnotlar (Devamı)**I. Bilançonun aktif hesaplarına ilişkin açıklama ve dipnotlar (devamı)****f. Kredilere ilişkin açıklamalar (devamı)****Kredilerin kullanıcılara göre dağılımı :**

	Cari Dönem	Önceki Dönem
Kamu	-	-
Özel	161,500	166,087
Toplam	161,500	166,087

Yurtiçi ve yurtdışı kredilerin dağılımı :

	Cari Dönem	Önceki Dönem
Yurtiçi Krediler	161,500	166,087
Yurtdışı Krediler	-	-
Toplam	161,500	166,087

Bağlı ortaklık ve iştiraklere verilen krediler

Banka'nın, cari dönemde bağlı ortaklık ve iştiraklere verilen nakdi kredisi bulunmamaktadır.

Ayrılan özel karşılıklar veya temerrüt (Üçüncü Aşama) karşılıkları:


	Cari Dönem	Önceki Dönem
Tahsil İmkânı Sınırlı Krediler İçin Ayrılanlar	-	-
Tahsili Şüpheli Krediler İçin Ayrılanlar	-	-
Zarar Niteliğindeki Krediler İçin Ayrılanlar	1,201	1,201
Toplam	1,201	1,201

Donuk alacaklara ilişkin bilgiler (Net)**Donuk alacaklardan Banka tarafından yeniden yapılandırılan ya da yeni bir itfa planına bağlanan kredi ve diğer alacaklara ilişkin bilgiler**

Banka'nın cari dönem içerisinde yeniden yapılandırılan ya da yeniden itfa planına bağlanan kredi ve diğer alacağı bulunmamaktadır.

Toplam donuk alacak hareketlerine ilişkin bilgiler

	III. Grup Tahsil İmkânı Sınırlı Krediler	IV. Grup Tahsili Şüpheli Krediler	V. Grup Zarar Niteliğindeki Krediler
Cari Dönem			
Karşılıklardan Önceki Brüt Tutarlar	-	-	1,201
Yeniden Yapılandırılan Krediler	-	-	-
Önceki Dönem			
Karşılıklardan Önceki Brüt Tutarlar	-	-	1,201
Yeniden Yapılandırılan Krediler	-	-	-



Finansal Tablolara İlişkin Açıklama ve Dipnotlar (Devamı)

I. Bilançonun aktif hesaplarına ilişkin açıklama ve dipnotlar (devamı)

f. Kredilere ilişkin açıklamalar (devamı)

Toplam donuk alacak hareketlerine ilişkin bilgiler

	III. Grup Tahsil İmkânı Sınırlı Krediler	IV. Grup Tahsili Şüpheli Krediler	V. Grup Zarar Niteliğindeki Krediler
Önceki Dönem Sonu Bakiyesi:	-	-	1,201
Dönem İçinde İntikal (+)	-	-	-
Diğer Donuk Alacak Hesaplarından Giriş (+)	-	-	-
Diğer Donuk Alacak Hesaplarına Çıkış (-)	-	-	-
Dönem İçinde Tahsilat (-)	-	-	-
Kayıttan Düşülen (-)	-	-	-
Satılan (-)	-	-	-
Kurumsal ve Ticari Krediler	-	-	-
Bireysel Krediler	-	-	-
Kredi Kartları	-	-	-
Diğer	-	-	-
Dönem Sonu Bakiyesi	-	-	1,201
Karşılık (-)	-	-	1,201
Bilançodaki Net Bakiyesi	-	-	-

Yabancı para olarak kullandırılan kredilerden kaynaklanan donuk alacaklara ilişkin bilgiler

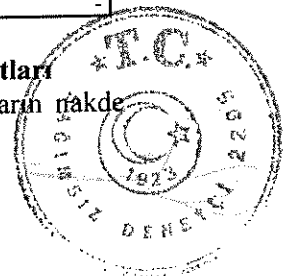
Banka'nın cari dönemde yabancı para olarak kullandırılan kredilerden kaynaklanan donuk alacağı bulunmamaktadır.

Donuk alacakların kullanıcı gruplarına göre brüt ve net tutarlarının gösterimi :

	III. Grup Tahsil İmkânı Sınırlı Krediler	IV. Grup Tahsili Şüpheli Krediler	V. Grup Zarar Niteliğindeki Krediler
Cari Dönem (Net) - 31/12/2024	-	-	-
Gerçek ve Tüzel Kişilere Kullandırılan Krediler (Brüt)	-	-	1,201
Karşılık Tutarı (-)	-	-	1,201
Gerçek ve Tüzel Kişilere Kullandırılan Krediler (Net)	-	-	-
Bankalar (Brüt)	-	-	-
Karşılık Tutarı (-)	-	-	-
Bankalar (Net)	-	-	-
Diğer Krediler (Brüt)	-	-	-
Karşılık Tutarı (-)	-	-	-
Diğer Krediler (Net)	-	-	-
Önceki Dönem (Net) - 31/12/2023	-	-	-
Gerçek ve Tüzel Kişilere Kullandırılan Krediler (Brüt)	-	-	1,201
Karşılık Tutarı (-)	-	-	1,201
Gerçek ve Tüzel Kişilere Kullandırılan Krediler (Net)	-	-	-
Bankalar (Brüt)	-	-	-
Karşılık Tutarı (-)	-	-	-
Bankalar (Net)	-	-	-
Diğer Krediler (Brüt)	-	-	-
Karşılık Tutarı (-)	-	-	-
Diğer Krediler (Net)	-	-	-

Zarar niteliğindeki krediler ve diğer alacaklar için tasfiye politikasının ana hatları

Zarar niteliğindeki krediler ve diğer alacaklar kanuni takip ve mevcut teminatların nakde dönüştürülmesi yollarıyla tahsil edilmektedir.



Finansal Tablolara İlişkin Açıklama ve Dipnotlar (Devamı)**I. Bilançonun aktif hesaplarına ilişkin açıklama ve dipnotlar (devamı)****f. Kredilere ilişkin açıklamalar (devamı)****Aktiften silme politikasına ilişkin açıklamalar**

Takipteki alacakların aktiften silinmesinde Banka'nın genel politikası, kanuni takip sürecinde tahsilinin mümkün olmadığı hallerde belirlenen alacakların aktiften silinmesi yönündedir.

g. İtfa edilmiş maliyeti üzerinden değerlendirilen finansal varlıklara ilişkin bilgiler

Banka'nın cari dönemde itfa edilmiş maliyeti üzerinden değerlendirilen devlet borçlanma seneti ile repo işlemlerine konu olan veya teminata verilen / bloke edilen İtfa edilmiş maliyeti üzerinden değerlendirilen yatırımı bulunmamaktadır.

ğ. İştiraklere ilişkin bilgiler :

Banka'nın cari dönemde iştiraki bulunmamaktadır.

h. Bağlı ortaklıklara ilişkin bilgiler :

Banka'nın cari dönemde bağlı ortaklığı bulunmamaktadır.

ı. Birlikte kontrol edilen ortaklıklara ilişkin bilgiler :

Banka'nın birlikte kontrol edilen ortaklığı bulunmamaktadır.

i. Kiralama işlemlerinden alacaklara ilişkin bilgiler (net) :

Banka'nın cari dönemde net 32,885 TL finansal kiralama işlemi ve bu işlemlere ait 437 TL reeskont tutarı bulunmaktadır. (31 Aralık 2023: 77,868 TL finansal kiralama işlemi ve bu işlemlere ait 805 TL reeskont tutarı).

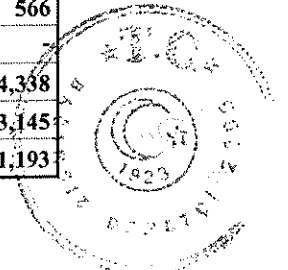
	Cari Dönem	Önceki Dönem
Brüt Finansal Kiralama Yatırımı	34,954	84,060
Finansal Kiralamadan Kazanılmamış Finansal Gelirler(-)	(1,632)	(5,387)
Net Finansal Kiralama Yatırımı	33,322	78,673

j. Riskten korunma amaçlı türev finansal araçlara ilişkin açıklamalar:

Banka'nın riskten korunma amaçlı türev finansal araçları bulunmamaktadır.

k. Maddi Duran Varlıklara İlişkin Açıklamalar:

	Gayrimenkul	Finansal Kiralama ile Edinilen MDV	Araçlar	Diğer MDV	Toplam
Önceki Dönem Sonu:					
Maliyet	-	-	905	2917	3,822
Birikmiş Amortisman(-)	-	-	531	2,048	2,579
Net Defter Değeri	-	-	374	869	1,243
Cari Dönem Sonu:					
İktisap Edilenler	-	-	-	516	516
Elden Çıkarılanlar(-)	-	-	-	-	-
Değer Düşüşü	-	-	-	-	-
Amortisman Bedeli (-)	-	-	159	407	566
Y.dışı İşt Kayn.Net Kur Fark. (-)	-	-	-	-	-
Maliyet	-	-	905	3,433	4,338
Birikmiş Amortisman (-)	-	-	690	2,455	3,145
Kapanış Net Defter Değeri	-	-	215	978	1,193



Finansal Tablolara İlişkin Açıklama ve Dipnotlar (Devamı)**I. Bilançonun aktif hesaplarına ilişkin açıklama ve dipnotlar (devamı)****I. Maddi Olmayan Duran Varlıklara İlişkin Açıklamalar:**

	Önceki Dönem			Cari Dönem		
	Brüt Defter Değeri	Birikmiş Amortisman Tutarı	Net	Brüt Defter Değeri	Birikmiş Amortisman Tutarı	Net
Maddi olmayan duran varlıklar	4,599	4,178	421	4,598	4,474	124

m. Yatırım amaçlı gayrimenkullere ilişkin açıklamalar:

Murat Hilmi İşeri tarafından İdaş Yatak ve Mobilya Sanayi A.Ş. ve İdaş İstanbul Döşeme Sanayi A.Ş. lehine Salteks Tekstil Sanayi ve Tic.A.Ş. ye ipotek tesis edilmek suretiyle yapılan tasarruf işlemlerine ilişkin olarak, İstanbul 46. Asliye Ticaret Mahkemesi'nin 2012/317 E. sayılı dosyası üzerinden açılıp, görevsizlik kararı üzerine İstanbul 9. Asliye Hukuk Mahkemesi'nin 2013/327 E. Sayılı dosyası üzerinden devam eden ve Murat Hilmi İşeri'nin Çatalca'da bulunan 26 adet taşınmazı üzerindeki 3.000 TL'lik ipoteklerin iptaline ilişkin davada; 21.11.2017 tarihinde 2017/409 K. Sayılı karar ile, davanın Kabulü ile dava konusu 26 adet taşınmazda davalı Murat Hilmi İşeri tarafından davalı Salteks lehine yapılan ipotek tasarruflarının iptaline ve söz konusu taşınmazlarda cebri icra yolu ile haciz ve satış yetkisi tanınmasına lehimize karar verilmiş olup; lehe kararın kesinleşmesi beklenmektedir.

Bankanın önceki dönemde yukarıda hukuki açıklaması yapılan dava sonucunda 1,259 Bin TL lik kısmı alacaklı olduğumuz Evoteks Ev ve Otel Teks.San. ve Tic.A.Ş. firmasının riskine mahsuben toplam 3,471 TL tutarında yatırım amaçlı gayrimenkulu bulunmaktadır.

n. Bulunması halinde ertelenmiş vergi varlığına ilişkin açıklamalar:


Ertelenmiş vergi varlıkları/(yükümlülükleri)	Cari Dönem	Önceki Dönem
Kıdem ve İzin Tazminatı Karşılığı	1,913	991
Maddi Duran Varlıklar Ekonomik Ömür Farkları	(92)	(46)
Maddi Olmayan Duran Varlıklar Ekonomik Ömür Farkları	(34)	(69)
Menkul Kıymet Değerleme Farkları	-	-
Kredi Değerleme Farkları	2	2
Özkaynak Kalemleri	(105)	-
Reeskontlar (Gider)	-	-
Ertelenmiş Vergi Aktifi *	1,684	878

o. Satış amaçlı elde tutulan ve durdurulan faaliyetlere ilişkin duran varlıklar hakkında açıklamalar :

Banka'nın cari dönemde satış amaçlı elinde tuttuğu ve durdurulan faaliyetlere ilişkin duran varlığı bulunmamaktadır.

ö. Diğer aktiflere ilişkin açıklamalar

Bilançonun diğer aktifler kalemi bilanço toplamının %10'unu aşmamaktadır.



II. Pasif kalemlere ilişkin açıklama ve dipnotlar**a. Mevduat/toplanan fonların vade yapısına ilişkin bilgiler**

Banka Kalkınma ve Yatırım Bankası statüsünde kurulduğu için mevduatı veya toplanan fonu bulunmamaktadır.

Banka yatırım bankacılığı alanında faaliyet gösterdiğinden mevduat toplamaya yetkili değildir.

Müstakriz hesapların detaylı açıklaması :

Müstakriz Fonlar (*)	Cari Dönem		Önceki Dönem	
	TP	YP	TP	YP
Müstakriz Fonlar	540	53,814	1,142	65,833
Toplam	540	53,814	1,142	65,833

(*) Banka'nın doğrudan ortaklarından ve nakdi kredi kullandığı gerçek ve tüzel kişilerden topladığı fonlar müstakriz fon olarak adlandırılmaktadır.

b. Alım satım amaçlı türev finansal borçlara ilişkin bilgiler :

Alım Satım Amaçlı Türev Finansal Varlıklar	Cari Dönem		Önceki Dönem	
	TP	YP	TP	YP
Vadeli İşlemler	-	-	-	14
Swap İşlemleri	-	-	-	-
Futures İşlemleri	-	-	-	-
Opsiyonlar	-	-	-	-
Diğer	-	-	-	-
Toplam	-	-	-	14

c. Bankalar ve diğer mali kuruluşlara ilişkin bilgiler :

Bulunmamaktadır. (31.12.2023 : Bulunmamaktadır)

Alınan kredilerin vade ayrımına göre gösterilmesi :

Bulunmamaktadır. (31.12.2023 : Bulunmamaktadır)

Banka'nın yükümlülüklerinin yoğunlaştığı alanlara ilişkin ilave açıklamalar

Banka yurtiçi ve yurtdışından kısa, orta ve uzun vadeli kredi temini, repo işlemlerinden ve müstakriz fonları ile kaynak yaratmaktadır.

ç. Bilançonun diğer yabancı kaynaklar kalemi bilanço dışı taahhütler hariç bilanço toplamının %10'u aşıyorsa bunların en az % 20'sini oluşturan alt hesapların isim ve tutarları.

Bilançonun diğer yabancı kaynaklar kalemi, bilanço toplamının % 10'unu aşmamaktadır.

d. Kiralama işlemlerinden borçlara ilişkin bilgiler.

Banka'nın kiralama işlemlerinden borçları bulunmamaktadır.

e. Riskten korunma amaçlı türev finansal borçlara ilişkin bilgiler

Banka'nın riskten korunma amaçlı türev finansal borcu bulunmamaktadır.



Finansal Tablolara İlişkin Açıklama ve Dipnotlar (Devamı)**II. Pasif kalemlere ilişkin açıklama ve dipnotlar (devamı)****f. Karşılıklara ilişkin açıklamalar****Genel karşılıklara ilişkin bilgiler**

	Cari Dönem	Önceki Dönem
Genel Karşılıklar	14,564	14,684
I. Grup Kredi ve Alacaklar İçin Ayrılanlar	2,422	2,491
Ödeme Süresi Uzatılanlar için İlave Olarak Ayrılanlar	-	-
II. Grup Kredi ve Alacaklar İçin Ayrılanlar	-	-
Ödeme Süresi Uzatılanlar için İlave Olarak Ayrılanlar	-	-
Gayrinakdi Krediler İçin Ayrılanlar	9,701	10,095
Diğer	2,441	2,098

Dövizde endeksli krediler ve finansal kiralama alacakları anapara kur azalış farkları :

Banka'nın cari dönemde dövizde endeksli kredisi ve finansal kiralama alacakları anapara kur azalış farkları bulunmamaktadır.

Tazmin edilmemiş ve nakde dönüşmemiş gayrinakdi krediler özel karşılıkları

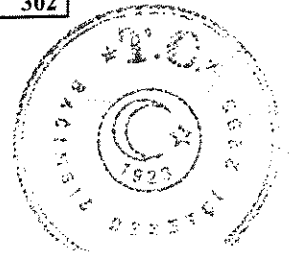
Cari dönemde tazmin edilmemiş ve nakde dönüşmemiş gayrinakdi krediler için ayrılan özel karşılık ile muhtemel riskler için ayrılan serbest karşılıklar bulunmamaktadır.

g. Vergi borcuna ilişkin açıklamalar**Vergi karşılığına ilişkin bilgiler**

Banka'nın 31 Aralık 2024 itibarıyla hesaplanan kurumlar vergisi 12,948 TL (31 Aralık 2023: 9,406 TL) dir. Peşin Ödenmiş Vergiler hesabı 10,566 TL (31 Aralık 2023: 5,995 TL) dir.

Ödenecek Vergilere ilişkin bilgiler :	Cari Dönem	Önceki Dönem
Ödenecek Kurumlar Vergisi	2,382	3,411
Menkul Sermaye İradı Vergisi	-	-
Gayrimenkul Sermaye İradı Vergisi	7	5
BSMV	531	387
Kambiyo Muameleleri Vergisi	4	2
Ödenecek Katma Değer Vergisi	623	493
Diğer	1,065	412
Toplam	4,612	4,710

Primlere ilişkin bilgiler :	Cari Dönem	Önceki Dönem
Sosyal Sigorta Primleri-Personel	193	88
Sosyal Sigorta Primleri-İşveren	423	206
Banka Sosyal Yardım Sandığı Primleri-Personel	-	-
Banka Sosyal Yardım Sandığı Primleri-İşveren	-	-
Emekli Sandığı Aidatı ve Karşılıkları-Personel	-	-
Emekli Sandığı Aidatı ve Karşılıkları-İşveren	-	-
İşsizlik Sigortası-Personel	7	3
İşsizlik Sigortası-İşveren	14	5
Diğer	-	-
Toplam	637	302



Finansal Tablolara İlişkin Açıklama ve Dipnotlar (Devamı)**II. Pasif kalemlere ilişkin açıklama ve dipnotlar (devamı)****Ertelenmiş vergi borcuna ilişkin bilgiler**

Banka'nın cari dönemde ertelenmiş vergi borcu bulunmamaktadır. (31 Aralık 2023: Bulunmamaktadır).

ğ. Satış amaçlı elde tutulan ve durdurulan faaliyetlere ilişkin duran varlık borçları hakkında bilgiler ilişkin bilgiler :

Banka'nın cari dönemde satış amaçlı duran varlıklara ilişkin borcu bulunmamaktadır.

h. Bankanın sermaye benzeri borçlanma araçlarının sayısı, vadesi, faiz oranı; borçlanma aracının alacaklısı olan kuruluş ve varsa, hisse senedine dönüştürme opsiyonuna ilişkin detaylı açıklamalar ile sermaye benzeri kredilere ilişkin açıklamalar:

Banka'nın cari dönemde sermaye benzeri borçlanma aracı ile kullanmış olduğu sermaye benzeri kredisi bulunmamaktadır.

ı. Özkaynaklara ilişkin bilgiler :**Ödenmiş sermayenin gösterimi**

	Cari Dönem	Önceki Dönem
Hisse Senedi Karşılığı	60,000	60,000
İmtiyazlı Hisse Senedi Karşılığı	-	-

Ödenmiş sermaye tutarı, bankada kayıtlı sermaye sisteminin uygulanıp uygulanmadığı hususunun açıklanması ve bu sistem uygulanıyor ise kayıtlı sermaye tavanı

Sermaye Sistemi	Ödenmiş Sermaye	Tavan
Esas Sermaye Sistemi	60,000	-

Banka'da kayıtlı sermaye sistemi uygulanmamaktadır.

Cari dönem içinde yapılan sermaye artırımları ve kaynakları ile artırılan sermaye payına ilişkin diğer bilgiler

Banka'nın cari dönemde sermaye artırımını olmamıştır.

Cari dönem içinde sermaye yedeklerinden veya yeniden değerlendirme fonlarından sermayeye ilave edilen kısım bulunmamaktadır.

Son mali yılın ve onu takip eden ara dönemin sonuna kadar olan sermaye taahhütleri olmamıştır.

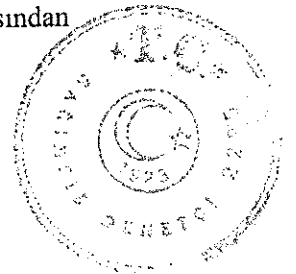
Banka'nın gelirleri, karlılığı ve likiditesine ilişkin geçmiş dönem göstergeleri ile bu göstergelerdeki belirsizlikler dikkate alınarak yapılacak öngörülerin, özkaynak üzerindeki tahmini etkileri

Bulunmamaktadır.

Sermayeyi temsil eden hisse senetlerine tanınan herhangi bir imtiyaz bulunmamaktadır.

Son mali yılın ve onu takip eden ara dönemin sonuna kadar olan sermaye taahhütleri olmamıştır.

Banka 15/05/2024 tarihinde 2023 hesap yılına ait Olağan Genel Kurulu'nu gerçekleştirmiştir. Genel Kurul'da, net 20,373 TL tutarındaki geçmiş yıl karından % 5 yasal yedek ayrılmasından sonra kalan tutarın olağanüstü yedeklere aktarılmasına karar verilmiştir.

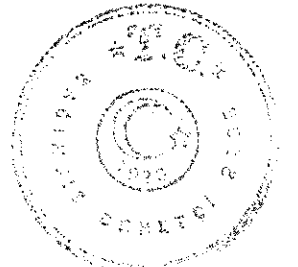


Finansal Tablolara İlişkin Açıklama ve Dipnotlar (Devamı)**II. Pasif kalemlere ilişkin açıklama ve dipnotlar (devamı)****Menkul değerler değer artış fonuna ilişkin bilgiler**

	Cari Dönem		Önceki Dönem	
	TP	YP	TP	YP
İştirakler, Bağlı Ortaklıklar ve Birlikte Kontrol Edilen Ortaklıklardan (iş ortaklıkları)	-	-	-	-
Değerleme Farkı	(458)	-	(638)	-
Kur Farkı	-	-	-	-
Toplam	(458)	-	(638)	-

i. Azınlık paylarına ilişkin bilgiler :

Banka'nın sermayesinde azınlık payı bulunmamaktadır.



Finansal Tablolara İlişkin Açıklama ve Dipnotlar (Devamı)**III. Nazım hesaplara ilişkin olarak açıklanması gereken hususlar****a. Nazım hesaplarda yer alan yükümlülöklere ilişkin açıklama :****Gayri kabili rücu nitelikteki kredi taahhütlerinin türü ve miktarı**

Banka'nın cari dönemde gayri kabili rücu nitelikteki kredi taahhütleri bulunmamaktadır (31 Aralık 2023: Bulunmamaktadır).

Garantiler, banka aval ve kabulleri ve mali garanti yerine geçen teminatlar ve diğer akreditifler dahil gayrinakdi krediler


Banka'nın 31 Aralık 2024 tarihi itibarıyla toplam 1,221,653 TL teminat mektubu (31 Aralık 2023: 1,104,725 TL) ve 35,910 TL nakdi kredi teminatı olarak verilen garantisi bulunmaktadır (31 Aralık 2023: 119,868 TL).

Kesin teminatlar, geçici teminatlar, kefaletler ve benzeri işlemler :

	Cari Dönem	Önceki Dönem
Geçici teminat mektupları	3,790	3,790
Kesin teminat mektupları	1,146,737	1,043,932
Avans teminat mektupları	-	-
Gümröklere verilen teminat mektupları	71,126	57,003
Nakdi kredilerin teminatı için verilen garantiler	35,910	119,868
Aval ve Kabuller	-	-
Toplam	1,257,563	1,224,593

Gayrinakdi kredilerin toplam tutarı :

	Cari Dönem	Önceki Dönem
Nakit Kredi Teminine Yönelik Açılan Gayrinakdi Krediler	35,910	119,868
Bir Yıl veya Daha Az Süreli Asıl Vadeli	-	-
Bir Yıldan Daha Uzun Süreli Asıl Vadeli	35,910	119,868
Diğer Gayrinakdi Krediler	1,221,653	1,104,725
Toplam	1,257,563	1,224,593



Finansal Tablolara İlişkin Açıklama ve Dipnotlar (Devamı)**III. Nazım hesaplara ilişkin olarak açıklanması gereken hususlar (devamı)****Gayrinakdi krediler hesabı içinde sektör bazında risk yoğunlaşması hakkında bilgi**

	Cari Dönem				Önceki Dönem			
	TP	(%)	YP	(%)	TP	(%)	YP	(%)
Tarım	-	0.00	-	0.00	-	0.00	-	0.00
Çiftçilik ve Hayvancılık	-	0.00	-	0.00	-	0.00	-	0.00
Ormancılık	-	0.00	-	0.00	-	0.00	-	0.00
Balıkçılık	-	0.00	-	0.00	-	0.00	-	0.00
Sanayi	788,127	78.66	248,763	97.32	756,167	77.73	216,108	85.84
Madencilik ve Taşocakçılığı	-	0.00	-	0.00	-	0.00	-	0.00
İmalat Sanayi	331,633	33.10	248,763	97.32	407,009	41.84	108,562	43.12
Elektrik, Gaz, Su	456,494	45.56	-	00.00	349,158	35.89	107,546	42.72
İnşaat	-	0.00	-	0.00	-	0.00	-	0.00
Hizmetler	213,815	21.34	6,858	2.68	216,657	22.27	35,661	14.16
Toptan ve Perakende Ticaret	212,467	21.21	6,858	2.68	215,309	22.13	35,661	14.16
Otel ve Lokanta Hizmetleri	973	0.10	-	0.00	973	0.10	-	0.00
Ulaştırma ve Haberleşme	375	0.03	-	0.00	375	0.04	-	0.00
Mali Kuruluşlar	-	0.00	-	0.00	-	0.00	-	0.00
Gayrimenkul ve Kiralama Hizm.	-	0.00	-	0.00	-	0.00	-	0.00
Serbest Meslek Hizmetleri	-	0.00	-	0.00	-	0.00	-	0.00
Eğitim Hizmetleri	-	0.00	-	0.00	-	0.00	-	0.00
Sağlık ve Sosyal Hizmetler	-	0.00	-	0.00	-	0.00	-	0.00
Diğer	-	0.00	-	0.00	-	0.00	-	0.00
Toplam	1,001,942	100.00	255,621	100.00	972,824	100.00	251,769	100.00

I ve II'nci grupta sınıflandırılan gayrinakdi kredilere ilişkin bilgiler

	I. Grup		II. Grup	
	TP	YP	TP	YP
Gayrinakdi Krediler	1,001,942	255,621	-	-
Teminat Mektupları	1,001,942	219,711	-	-
Aval ve Kabul Kredileri	-	-	-	-
Akreditifler	-	-	-	-
Cirolar	-	-	-	-
Menkul Kıymet İhracında Satın Alma Garantilerimizden	-	-	-	-
Faktoring Garantilerinden	-	-	-	-
Diğer Garanti ve Kefaletler	-	35,910	-	-

b. Türev işlemlere ilişkin açıklamalar :

Alım satım amaçlı türev işlemler	Cari Dönem	Önceki Dönem
Vadeli Döviz Alım İşlemleri	-	65,133
Vadeli Döviz Satım İşlemleri	-	65,133
Toplam	-	130,266

c. Kredi türevlerine ve bunlardan dolayı maruz kalınan risklere ilişkin açıklamalar :

Banka'nın cari dönemde kredi türevi ve bu türevlerden dolayı maruz kalınan riski bulunmamaktadır (31 Aralık 2023: Bulunmamaktadır).

ç. Koşullu borçlar ve varlıklara ilişkin açıklamalar:

Banka'nın cari dönemde koşullu borcu ve varlığı bulunmamaktadır.

d. Başkaları nam ve hesabına verilen hizmetlere ilişkin açıklamalar:

Banka'nın cari dönemde başkalarının nam ve hesabına verilen hizmeti bulunmamaktadır.



IV. Finansal Tablolara İlişkin Açıklama ve Dipnotlar (Devamı)
Gelir Tablosuna İlişkin olarak açıklanması gereken hususlar

a. Faiz Gelirleri

Kredilerden alınan faiz gelirlerine ilişkin bilgiler

	Cari Dönem		Önceki Dönem	
	TP	YP	TP	YP
Kredilerden Alınan Faizler	82,297	-	38,067	-
Kısa Vadeli Kredilerden	82,297	-	38,067	-
Orta ve Uzun Vadeli Kredilerden	-	-	-	-
Takipteki Alacaklardan Alınan Faizler	-	-	-	-
Kaynak Kul. Destekleme Fonundan Alınan Primler	-	-	-	-

Bankalardan alınan faiz gelirlerine ilişkin bilgiler

	Cari Dönem		Önceki Dönem	
	TP	YP	TP	YP
T.C. Merkez Bankasından	36	-	24	-
Yurtiçi Bankalardan	2,269	7	742	5
Yurtdışı Bankalardan	-	-	-	-
Yurtdışı Merkez ve Şubelerden	-	-	-	-
Toplam	2,305	7	766	5

Menkul değerlerden alınan faizlere ilişkin bilgiler

	Cari Dönem		Önceki Dönem	
	TP	YP	TP	YP
Gerçeğe Uygun Değer Farkı Kâr veya Zarara Yansıtılan Finansal Varlıklar	-	-	-	-
Gerçeğe Uygun Değer Farkı Diğer Kapsamlı Gelire Yansıtılan Finansal Varlıklar	8,769	-	3,021	-
İtfa Edilmiş Maliyeti Üzerinden Değerlenen Finansal Varlıklar	-	-	-	-
Toplam	8,769	-	3,021	-

İştirak ve bağlı ortaklıklardan alınan faiz gelirlerine ilişkin bilgiler

Banka'nın cari dönemde iştirak ve bağlı ortaklıklardan alınan faiz geliri bulunmamaktadır.

b. Faiz Giderleri

Kullanılan kredilere verilen faizlere ilişkin bilgiler

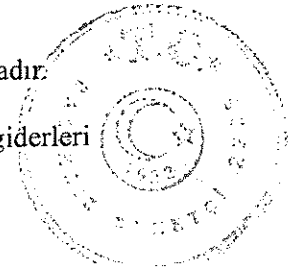
	Cari Dönem		Önceki Dönem	
	TP	YP	TP	YP
Bankalara	73	-	40	-
T.C. Merkez Bankasına	-	-	-	-
Yurtiçi Bankalara	73	-	40	-
Yurtdışı Bankalara	-	-	-	-
Yurtdışı Merkez ve Şubelere	-	-	-	-
Diğer Kuruluşlara	-	-	-	-
Toplam	73	-	40	-

İştirakler ve bağlı ortaklıklara verilen faiz giderlerine ilişkin bilgiler

Banka'nın cari dönemde iştirak ve bağlı ortaklıklara vermiş olduğu faiz bulunmamaktadır.

İhraç edilen menkul kıymetlere verilen faiz giderlerine ilişkin bilgiler

Banka'nın cari dönemde ihraç edilen menkul kıymetlere verilen faiz giderleri bulunmamaktadır.



Finansal Tablolara İlişkin Açıklama ve Dipnotlar (Devamı)**IV. Gelir Tablosuna İlişkin olarak açıklanması gereken hususlar (devamı)****b. Faiz Giderleri (devamı)**

Mevduata ödenen faizin vade yapısına göre gösterimi

Banka kalkınma ve yatırım bankası statüsünde kurulduğu için mevduatı ve buna ilişkin ödemiş olduğu faiz bulunmamaktadır.

c. Temettü gelirlerine ilişkin açıklamalar :

	Cari Dönem	Önceki Dönem
Gerçeğe Uygun Değer Farkı Kar veya Zarara Yansıtılan Finansal Varlıklar	-	-
Gerçeğe Uygun Değer Farkı Diğer Kapsamlı Gelire Yansıtılan Finansal Varlıklar	-	-
Diğer	551	339
Toplam	551	339

ç. Ticari kar/zarara ilişkin açıklamalar :

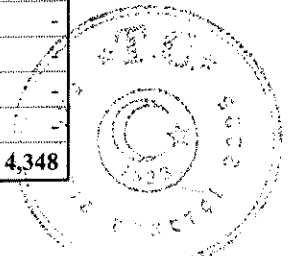
	Cari Dönem	Önceki Dönem
Kar	7,722,439	4,524,350
Sermaye Piyasası İşlemleri Karı	-	714
Türev Finansal İşlemlerden Kar	14,600	15,711
Kambiyo İşlemlerinden Kar	7,707,839	4,507,925
Zarar	7,717,613	4,503,810
Sermaye Piyasası İşlemleri Zararı	-	-
Türev Finansal İşlemlerden	12,006	14,537
Kambiyo İşlemlerinden Zarar	7,705,607	4,489,273

d. Diğer faaliyet gelirlerine ilişkin açıklamalar :

	Cari Dönem	Önceki Dönem
Geçmiş yıllar giderlerine ait düzeltme ve karşılık hesabı	1,590	3,454
Haberleşme gelirleri	144	148
Olağanüstü Gelirler	-	-
Alınan kar payları	-	-
Diğer	379	259
Toplam	2,113	3,861

e. Bankalarca ayrılan karşılıklar :

	Cari Dönem	Önceki Dönem
Özel Karşılıklar	-	-
Tahsil İmkânı Sınırlı Krediler için Ayrılanlar	-	-
Tahsili Şüpheli Krediler için Ayrılanlar	-	-
Zarar Niteliğindeki Krediler için Ayrılanlar	-	-
Genel Karşılıklar	775	4,348
Menkul Değerler Değer Düşüş Karşılıkları	-	-
Gerçeğe Uygun Değer Farkı Kâr veya Zarara Yansıtılan F.V.	-	-
Gerçeğe Uygun Değer Farkı Diğer Kapsamlı Gelire Yansıtılan Finansal Varlıklar	-	-
İştirakler, Bağlı Ortaklıklar ve VKET Men. Değ. Değer Düşüş Giderleri	-	-
İştirakler	-	-
Bağlı Ortaklıklar	-	-
Birlikte Kontrol Edilen Ortaklıklar	-	-
Diğer	-	-
Toplam	775	4,348



Finansal Tablolara İlişkin Açıklama ve Dipnotlar (Devamı)**IV. Gelir Tablosuna İlişkin olarak açıklanması gereken hususlar (devamı)****f. Diğer faaliyet giderlerine ilişkin bilgiler :**

	Cari Dönem	Önceki Dönem
Kıdem Tazminatı Karşılığı	515	344
Banka Sosyal Yardım Sandığı Varlık Açıkları Karşılığı	-	-
Maddi Duran Varlık Değer Düşüş Giderleri	-	-
Maddi Duran Varlık Amortisman Giderleri	568	813
Maddi Olmayan Duran Varlık Değer Düşüş Giderleri	-	-
Şerefiye Değer Düşüş Gideri	-	-
Maddi Olmayan Duran Varlık Amortisman Giderleri	296	564
Elden Çıkarılacak Menkul Kıymetler Değer Düşüş Gideri	-	-
Elden Çıkarılacak Menkul Kıymetler Amortisman Gideri	-	-
Satış Amaçlı Elde Tutulan ve Durdurulan Faaliyetlere İlişkin Duran Varlıklar Değer Düşüş Giderleri	-	-
Diğer İşletme Giderleri	32,095	17,889
Faaliyet Kiralama Giderleri	2,909	1,657
Bakım ve Onarım Giderleri	83	48
Reklam ve İlan Giderleri	16	16
Diğer Giderler	29,087	16,168
Aktiflerin Satışından Doğan Zararlar	-	-
Diğer	15,843	5,087
Toplam	49,317	24,697

g. Sürdürülen faaliyetler ile durdurulan faaliyetler vergi öncesi kar/zararına ilişkin açıklama :

	Cari Dönem	Önceki Dönem
Faiz gelirleri	110,202	51,859
Faiz giderleri (-)	(73)	(40)
Net ücret ve komisyon gelirleri	5,641	2,375
Personel Giderleri	(33,565)	(20,493)
Temettü geliri	551	339
Ticari kar/zarar (Net)(+/-)	4,826	20,540
Diğer faaliyet gelirleri	2,113	3,861
Kredi ve diğer alacaklar değer düşüş karşılığı (-)	(775)	(4,348)
Diğer faaliyet giderleri (-)	(49,317)	(24,697)
Vergi öncesi kar/ zarar	39,603	29,396

ğ. Sürdürülen faaliyetler ile durdurulan faaliyetler vergi karşılığına ilişkin açıklama :**Hesaplanan cari vergi geliri ya da gideri ile ertelenmiş vergi geliri ya da gideri**

Banka cari dönemde elde etmiş olduğu faaliyet karından yürürlükte bulunan Vergi Usul Kanunu ve diğer kanun ve yönetmeliklere uygun olarak 12,142 TL cari vergi karşılığı ayırmıştır (1 Ocak - 31 Aralık 2023 : 9,406 TL).

Geçici fark, mali zarar ve vergi indirim ve istisnaları itibarıyla gelir tablosuna yansıtılan ertelenmiş vergi gelir/gideri

Kaynakları İtibarıyla Gelir Tablosuna Yansıtılan Ertelenmiş Vergi Geliri/Gideri	Cari Dönem	Önceki Dönem
İndirilebilir Geçici Farkların Oluşmasından/(Kapanmasından)	-	-
Vergilendirilebilir Geçici Farkların (Oluşmasından)/Kapanmasından	806	383
Mali Zararların Oluşmasından/(Kapanmasından)	-	-
Vergi Oranındaki Değişimin Etkisi	-	-
Toplam	806	383

Finansal Tablolara İlişkin Açıklama ve Dipnotlar (Devamı)

IV. Gelir Tablosuna İlişkin olarak açıklanması gereken hususlar (devamı)

h. Sürdürülen faaliyetler ile durdurulan faaliyetler dönem net kar/zararına ilişkin açıklama:

Banka 39,603 TL (1 Ocak-31 Aralık 2023: 29,396 TL) olan vergi öncesi kârından 12,142 TL (1 Ocak-31 Aralık 2023: 9,406 TL) cari vergi karşılığı ve Vergilendirilebilir Geçici Farkların (Oluşmasından) / Kapanmasından kaynaklanan 806 TL (1 Ocak-31 Aralık 2023: 383 TL) tutarında ertelenmiş vergi karşılığı ayırmıştır. Net dönem karı 27,461 TL dir (1 Ocak-31 Aralık 2023: 20,373 TL).

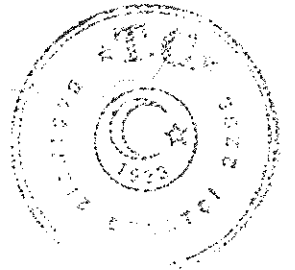
ı. Net dönem kar/zararına ilişkin:

Banka olağan bankacılık işlemlerinden elde ettiği 39,603 TL (1 Ocak-31 Aralık 2023: 29,396 TL) olan vergi öncesi kârından 12,142 TL (1 Ocak - 31 Aralık 2023: 9,406 TL) cari vergi karşılığı ve Vergilendirilebilir Geçici Farkların (Oluşmasından) / Kapanmasından kaynaklanan 806 TL (1 Ocak-31 Aralık 2023: 383 TL) tutarında ertelenmiş vergi karşılığı ayırmıştır. Net dönem karı 27,461 TL dir (1 Ocak-31 Aralık 2023: 20,373 TL).

Azınlık paylarına ait kar veya zarar bulunmamaktadır.

i. Gelir tablosunda yer alan diğer kalemlerin gelir tablosu toplamının % 10' unu aşması halinde bu kalemlerin en az % 20'sini oluşturan alt hesaplar gösterilir.

	Cari Dönem	Önceki Dönem
4.2. Verilen Ücret ve Komisyonlar	3,648	2,478
4.2.2. Diğer	3,648	2,478
Yurtdışındaki Muhabirlere Verilen Masraf ve Komisyonlar	3,648	2,478
	-	3,861
XII. Diğer Faaliyet Gelirleri	-	3,455
Geçmiş Yıllar Giderlerine ait Düzeltme Hesabı	-	
	49,317	24,697
XII. Diğer Faaliyet Giderleri	32,095	17,889
Diğer İşletme Giderleri		-



Finansal Tablolara İlişkin Açıklama ve Dipnotlar (Devamı)**V. Özkaynak Değişim Tablosuna İlişkin açıklama ve dipnotlar :**

Bankanın cari dönem ve önceki döneminde finansal tablolarında Özkaynaklar, Ödenmiş Sermaye, Ödenmiş Sermayenin Enflasyona göre Düzeltme Olumlu Farklarından kaynaklanan sermaye yedekleri, Yasal Yedek Akçeler, Olağanüstü Yedek Akçeler ve Dönemin Net karından oluşmaktadır.

Yukarıda sayılanlar haricinde Özkaynaklar içinde veya sermayeye ilave edilen herhangi bir kalem bulunmamaktadır.

Banka'nın cari dönemde vergi öncesi karı 39,603 TL dir. Bankanın net dönem karı, 12,142 TL cari vergi karşılığı ve 806 TL ertelenmiş vergi geliri sonrası ayırdıktan sonra 27,461 TL olmuştur.

Bu raporun Özkaynak Değişim Tablosunda rakamsal detaylar Bilançonun pasif kalemlerine ilişkin bölümünün (1) maddesinde dönem içinde yapılan değişiklikler ayrıntılı şekilde açıklanmıştır.

Banka 20,373 TL olan önceki dönem (2023 yılı) karını 2024 yılı içerisinde Yasal Yedekler ve Olağanüstü Yedekler hesabına aktarmıştır.

Yedek akçeler hesabına aktarılan tutarlar:

	Cari Dönem	Önceki Dönem
Yasal yedek akçelere aktarılan tutar	1,019	539
Olağanüstü yedek akçelere aktarılan tutar	19,354	10,235
Toplam	20,373	10,774



Finansal Tablolara İlişkin Açıklama ve Dipnotlar (Devamı)

VI. Nakit Akış Tablosuna İlişkin açıklama ve dipnotlar

Nakit akış tablosunda yer alan diğer kalemleri ve döviz kurundaki değişimin nakit ve nakde eşdeğer varlıklar üzerindeki etkisi

31 Aralık 2024 tarihinde sona eren hesap döneminde, Banka'nın bankacılık faaliyet konusu aktif ve pasiflerdeki değişim öncesi faaliyet karı net 27,961 TL'dir (2023: 13,339 TL). Bu tutarın içindeki (50,270) TL'lik diğer kalemi verilen ücret ve komisyonlar ile diğer faaliyet giderlerindeki değişimden kaynaklıdır (2023: (40,043) TL).

Bankacılık faaliyet konusu aktif ve pasiflerdeki değişim 21,646 TL'dir (2023: (45,725)). Bu değişimin 2,497 TL'si (2023: 1,390 TL) diğer borçlardaki net artıştan kaynaklanmaktadır. Bu tutar, müstakriz fonlar, karşılıklar ve vergi borcundaki değişimlerden oluşmaktadır.

Yatırım faaliyetlerinden kaynaklanan net nakit akımı (518) TL'dir (2023: 20 TL). Söz konusu tutarın (518) TL'lik kısmı (2023: (49) TL) maddi ve maddi olmayan duran varlıklardaki değişimden kaynaklanmaktadır.

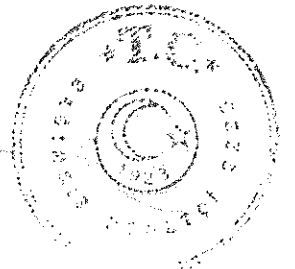
Döviz kurundaki değişimin nakit ve nakde eşdeğer varlıklar üzerindeki etkisi yabancı para cinsinden nakit ve nakde eşdeğer varlıkların dönem başı ve dönem sonu kurlarıyla TL'ye çevrilmeleri sonucunda oluşan kur farkını içermekte olup cari dönemde 4,676 TL olarak gerçekleşmiştir (2023: 10,697 TL).

Dönem başındaki nakit ve nakde eşdeğer varlıklara ilişkin bilgiler :

	1 Ocak 2024	1 Ocak 2023
Nakit	234	78
Kasa	220	20
Efektif deposu	14	58
Nakde eşdeğer varlıklar	39,520	61,345
T.C. Merkez Bankası	762	978
Bankalar ve diğer mali kuruluşlar	20,196	22,355
Para piyasaları	18,562	38,012
Nakit ve nakde eşdeğer varlıklar	39,754	61,423

Dönem sonundaki nakit ve nakde eşdeğer varlıklara ilişkin bilgiler :

	31 Aralık 2024	31 Aralık 2023
Nakit	232	234
Kasa	73	220
Efektif deposu	159	14
Nakde eşdeğer varlıklar	93,287	39,520
T.C. Merkez Bankası	1,617	762
Bankalar ve diğer mali kuruluşlar	41,604	20,195
Para piyasaları	50,066	762
Nakit ve nakde eşdeğer varlıklar	93,519	39,754



Finansal Tablolara İlişkin Açıklama ve Dipnotlar (Devamı)

VII. Banka'nın dahil olduğu risk grubuna ilişkin açıklamalar :

1. Banka'nın dahil olduğu risk grubuna ilişkin işlemlerin hacmi. dönem sonunda sonuçlanmamış kredi ve mevduat işlemleri ile döneme ilişkin gelir ve giderler

Banka dahil olduğu risk grubu ile 31 Aralık 2024 tarihi itibarıyla 159,500 nakdi kredi TL (31 Aralık 2023 : 159,500 TL), 33,322 TL finansal kiralama (31 Aralık 2023: 74,094 TL) ve 1,257,563 TL gayrinakdi kredi ilişkisi içindedir (31 Aralık 2023 : 1,224,593 TL). Banka, 31 Aralık 2024 itibarıyla dahil olduğu risk grubu ile yaptığı işlemler sonucunda elde ettiği net 91,836 TL tutarındaki faiz, komisyon ve diğer faaliyet gelirlerini kayıtlarına yansıtmıştır (1 Ocak - 31 Aralık 2023 : 42,685 TL).

Cari Dönem

Bankanın Dahil Olduğu Risk Grubu	İştirak.Bağlı Ortaklık ve Birlikte Kontrol Edilen Ortaklıklar (iş ortaklıkları)		Bankanın Doğrudan ve Dolaylı Ortakları		Risk Grubuna Dahil Olan Diğer Gerçek ve Tüzel Kişiler	
	Nakdi	G.Nakdi	Nakdi	G.Nakdi	Nakdi	G.Nakdi
Krediler ve Diğer Alacaklar						
Dönem Başı Bakiyesi	-	-	233,594	1,224,593	-	-
Dönem Sonu Bakiyesi	-	-	192,822	1,257,563	-	-
Alınan Faiz ve Komisyon Gelirleri	-	-	82,659	9,177	-	-

Önceki Dönem

Bankanın Dahil Olduğu Risk Grubu	İştirak.Bağlı Ortaklık ve Birlikte Kontrol Edilen Ortaklıklar (iş ortaklıkları)		Bankanın Doğrudan ve Dolaylı Ortakları		Risk Grubuna Dahil Olan Diğer Gerçek ve Tüzel Kişiler	
	Nakdi	G.Nakdi	Nakdi	G.Nakdi	Nakdi	G.Nakdi
Krediler ve Diğer Alacaklar						
Dönem Başı Bakiyesi	-	-	192,144	1,190,467	-	-
Dönem Sonu Bakiyesi	-	-	233,594	1,224,593	-	-
Alınan Faiz ve Komisyon Gelirleri	-	-	38,020	4,665	-	-

Banka'nın dahil olduğu risk grubuna ait mevduata ilişkin bilgiler

Banka yatırım bankacılığı alanında faaliyet gösterdiğinden mevduat toplamaya yetkili değildir. Banka'nın "Müstakriz Fonları" hesabı altında gösterilen müstakriz hesapları içinde Banka'nın dahil olduğu risk grubuna ait müstakriz fon tutarı 54,352 TL (31 Aralık 2023: 66,239 TL) tutarındadır.

Banka dahil olduğu risk grubu ile cari dönemde vadeli işlemler ile opsiyon sözleşmeleri ile benzeri diğer sözleşmeler yapmamıştır.

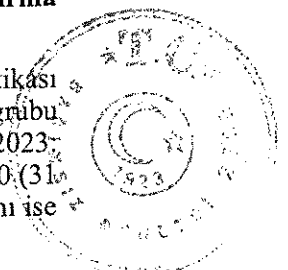
2. Banka'nın dahil olduğu risk grubuyla olan işlemleri hakkında bilgiler

Taraflar arasında bir ilişki olup olmadığına bakılmaksızın bankanın dahil olduğu risk grubunda yer alan ve Banka'nın kontrolündeki kuruluşlarla ilişkileri

Banka, dahil olduğu risk grubundaki kuruluşlarla Bankalar Kanunu'na uygun olarak. banka-müşteri ilişkisi çerçevesinde ve piyasa koşulları dahilinde her türlü bankacılık işlemini yapmaktadır.

İlişkinin yapısının yanında. yapılan işlemin türünü. tutarını ve toplam işlem hacmine olan oranını. başlıca kalemlerin tutarını ve tüm kalemlere olan oranını. fiyatlandırma politikasını ve diğer unsurları

Banka'nın dahil olduğu risk grubundaki kuruluşlarla olan işlemlerinde fiyatlandırma politikası ve diğer koşullar piyasa koşulları dahilinde belirlenmekte ve uygulanmaktadır. Risk grubu şirketlerine kullandırılan nakdi kredilerin toplam nakdi kredilere oranı % 99 (31 Aralık 2023: % 96), Finansal Kiralama İşlemlerinin toplam Finansal Kiralama İşlemlerine oranı % 100 (31 Aralık 2023: % 94), kullandırılan gayrinakdi kredilerin toplam gayrinakdi kredilere oranı ise 100 'dür. (31 Aralık 2023: % 100).



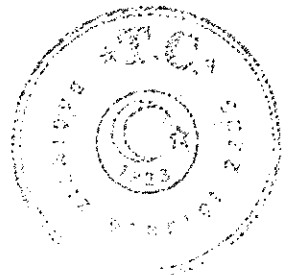
Finansal Tablolara İlişkin Açıklama ve Dipnotlar (Devamı)**VII. Banka'nın dahil olduğu risk grubuna ilişkin açıklamalar : (devamı)****Grup'un üst düzey yöneticilerine ödediği toplam ücret ve benzeri faydalara ilişkin açıklamalar**

Grup'un üst düzey yöneticilerine sağladığı toplam ücret ve benzeri faydalar 31 Aralık 2024 tarihi itibariyle 2,368 TL'dir (31 Aralık 2023: 837 TL).

VIII. Banka'nın yurtiçi, yurtdışı, kıyı bankacılığı bölgelerindeki şube veya iştirakleri ile yurtdışı temsilciliklerine ilişkin açıklamalar :

Banka'nın sadece genel müdürlük merkezi vardır. Banka faaliyetlerini bu merkezde sürdürmektedir. Bankanın yurtdışı şube ve temsilciliği bulunmamaktadır.

	Sayı	Çalışan Sayısı			
Yurtiçi şube	1	20			
			Bulunduğu Ülke		
Yurtdışı temsilcilikler	-	-	-		
				Aktif Toplamı	Yasal Sermaye
Yurtdışı şube	-	-	-	-	-
Kıyı Bnk. Blg. Şubeler	-	-	-	-	-



ALTINCI BÖLÜM

Diğer Açıklamalar

I. Bankanın faaliyetine ilişkin diğer açıklamalar

Bankanın faaliyetlerine ilişkin herhangi diğer bir açıklama bulunmamaktadır.

II. Bağımsız Denetçi/Bağımsız Denetim Kuruluşundan Alınan Hizmetlere İlişkin Ücretler

KGK'nın 26 Mart 2021 tarihli kararı gereği bağımsız denetçi veya bağımsız denetim kuruluşundan alınan hizmetlere ilişkin raporlama dönemine ait ücret bilgisi KDV hariç tutarlar üzerinden aşağıdaki tabloda verilmiştir.

	31.12.2024	31.12.2023
Raporlama Dönemine Ait Bağımsız Denetim Ücreti	1.255.500	570.100
Raporlama Dönemine Ait Bilgi Sistemleri Denetim Ücreti	876.945	320.760
Toplam	2.132.445	890.860

YEDİNCİ BÖLÜM

I. Bağımsız Denetim Raporu

I. Bağımsız denetim raporuna ilişkin olarak açıklanması gereken hususlar

Banka'nın kamuya açıklanacak 31 Aralık 2024 tarihli konsolide olmayan finansal tabloları ve dipnotları Güreli Yeminli Mali Müşavirlik ve Bağımsız Denetim Hizmetleri A.Ş. tarafından bağımsız denetime tabi tutulmuş ve bağımsız denetim raporu bu raporun önünde sunulmuştur.

II. Bağımsız denetçi tarafından hazırlanan açıklama ve dipnotlar

Bağımsız denetçi tarafından hazırlanan başka bir açıklama ve dipnot bulunmamaktadır.

III. Raporlama tarihinden sonraki olaylar

Bulunmamaktadır.

