

Tüketici Kredileri ve Konut Kredileri

Mart 2023

Rapor Kodu: DT01

Haziran 2023



Tüketici Kredileri ve Konut Kredileri ¹ Mart 2023

Mart 2023 itibarıyla, tüketici kredisi ve konut kredisi kullanan toplam kişi sayısı 27 milyon 249 bin kişi, kredi miktarı ise yaklaşık 1 trilyon 99 milyar TL olarak gerçekleşmiştir.

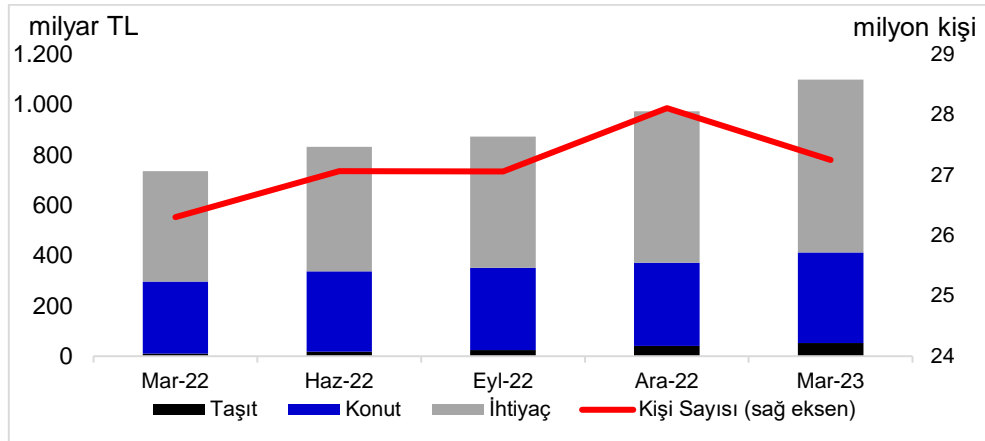
Kullandırılan Miktar ve Kişi Sayısı²

Ocak-Mart 2023 döneminde yaklaşık 7 milyon 116 bin kişiye, 324 milyar TL tutarında tüketici kredisi ve konut kredisi kullandırılmıştır. Ocak-Mart 2023 döneminde kredi kullanan kişi sayısı 2022 yılının aynı dönemine göre yüzde 58 artarken, Ekim-Aralık 2022 dönemine göre ise önemli bir değişiklik göstermemiştir. İlk çeyrekte kullandırılan kredi miktarı geçen yılın aynı dönemine göre yüzde 168, bir önceki döneme göre ise yüzde 25 büyümüştür.

Bakiye Kredi Miktarı ve Kişi Sayısı³

Mart 2023 itibarıyla tüketici kredileri ve konut kredileri bakiyesi yaklaşık 1 trilyon 99 milyar TL, kredi kullanan toplam kişi sayısı ise 27 milyon 249 bin kişidir. Toplam kişi sayısı bir önceki yılın aynı dönemine göre yüzde 4 oranında artarken, bir önceki çeyreğe göre ise yüzde 3 oranında azalmıştır. Tüketici kredisi ve konut kredileri toplam bakiyesi bir önceki yılın aynı dönemine göre yüzde 50, bir önceki çeyreğe göre ise yüzde 13 oranında büyümüştür.

Kullandırılan Kredi Miktarı ve Kişi Sayısı (Bakiye)



* 3 aylık dönem sonunda tüketici kredisi ve konut kredisi bakiyesi = Dönem başı değeri + dönem içinde kullandırılan kredi - dönem içinde geri ödemesi yapılan kredi

Bakiyeler itibarıyla incelendiğinde, bir önceki yılın aynı üç aylık dönemine göre taşıt kredileri yüzde 391, konut kredileri yüzde 26 ve ihtiyaç kredileri ise yüzde 57 oranında artmıştır.

¹ Mevduat bankaları ile kalkınma ve yatırım bankalarını kapsamaktadır. Kişi sayıları tekilleştirilmemiştir.

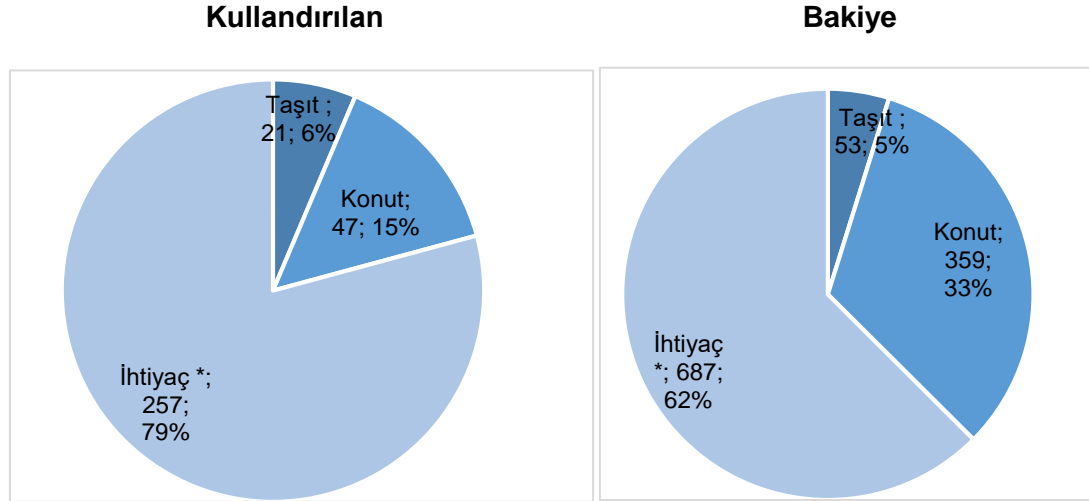
² Çeyrekler itibarıyla, akım veridir.

³ Yıllık bazda bakiye verisidir.

Mal ve Hizmet Gruplarına Göre Dağılım

Ocak-Mart 2023 döneminde kullanılan tüketici kredileri ve konut kredilerinde ihtiyaç kredileri yüzde 79 ile en büyük paya sahiptir. Bunu sırasıyla, yüzde 15 ve yüzde 6 pay ile konut ve taşıt kredileri izlemektedir.

Mal ve Hizmet Gruplarına Göre Dağılım (milyar TL, yüzde)



*Dayanıklı tüketim malları, mesleki amaç, eğitim, tatil, gıda, giyim vb. amaçlar için kullanılan krediler.

Aynı dönemde 6 milyon 965 bin kişi yaklaşık 257 milyar TL tutarında ihtiyaç kredisi, yaklaşık 61 bin kişi yaklaşık 47 milyar TL tutarında konut kredisi ve 89 bin kişi yaklaşık 21 milyar TL tutarında taşıt kredisi kullanmıştır.

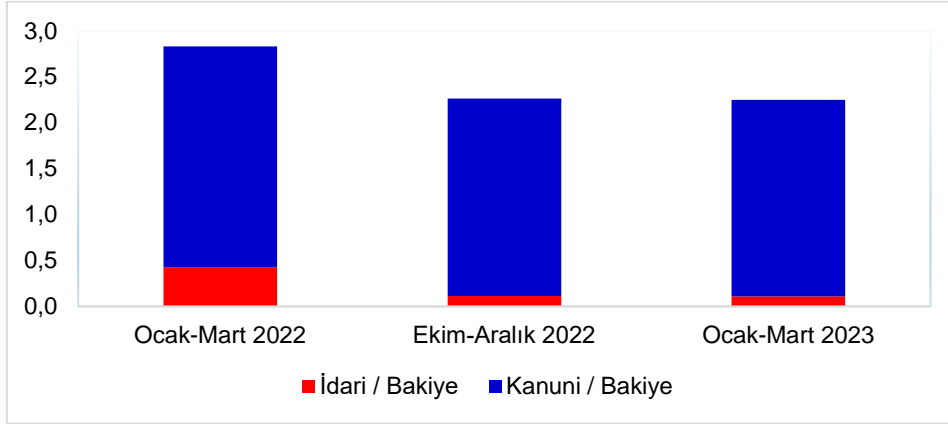
Vade Dağılımı

Ocak-Mart 2023 dönemi içinde kullanılan tüketici kredileri ve konut kredilerinde yüzde 36 pay ile en fazla tercih edilen vade dilimi 3-12 aydır. Bunu yüzde 24 pay ile 19-24 ay ve üzeri ve yüzde 13 pay ile 25-36 ay vade dilimleri izlemiştir.

Takipteki Tüketici Kredileri ve Konut Kredileri

Ocak-Mart 2023 dönemi itibarıyla yaklaşık 25 milyar TL olan takipteki krediler (idari+kanuni), tüketici kredileri ve konut kredileri toplamının yüzde 2,2'sini oluşturmuştur.

Takipteki Kredilerin Bakiye Miktarına Oranı (yüzde)



Ocak-Mart 2023 döneminde kullanılan tüketici kredileri ve konut kredilerinden kanuni takibe alınan kredi miktarı 2 milyar 225 milyon TL (aynı dönemde kullanılan kredilerin yüzde 1'i) olmuştur. Söz konusu kredilerin yüzde 2'sini konut, yüzde 98'ini ihtiyaç kredileri oluşturmuştur.

Önemli Not: Bu raporda yer alan istatistikler, Haziran 2013 dönemi itibariyle 36, Aralık 2013 dönemi itibariyle 34, Aralık 2013'den Mart 2014 dönemine kadar 33, Haziran 2014'ten Aralık 2014'e kadar 34, Mart 2015'ten Mart 2017'ye kadar 33, Haziran 2017 dönemi itibariyle 32 Türkiye Bankalar Birliği üyesi olan ve tüketici kredisi ve konut kredisi kullandıran banka verisinden oluşmuştur. Raporda yer alan istatistikler "Bankalarca Kamuya Açıklanacak Finansal Tablolar ile Bunlara İlişkin Açıklama ve Dipnotlar Hakkında Tebliğ"deki değişikliğe paralel olarak yayınlanmaktadır. Söz konusu Tebliğ kapsamında yayınlanan tüketici kredileri ve konut kredileri toplu sonuçları ile bu raporun toplulaştırılmış bakiye sonuçları arasında farklar bulunmaktadır. Bu fark bazı bankaların reeskontlarını henüz dağıtamamış olmasından kaynaklanmaktadır. Ayrıca, bu rapordaki bilgiler gerçek kişilerce kullanılan ve ticari amaçlı olmayan bireysel kredileri kapsamakta olup bireysel kredi kartları, personel kredi kartları ve kredili mevduat hesaplarını içermemektedir. Bazı bankaların, ilgili tebliğe göre hazırladıkları tüketici kredileri bilgileri kredili mevduat hesaplarını içermektedir; bu nedenle, bu raporda yer alan tüketici kredileri ve konut kredileri bilgileri ile bu konuda da farklılıklar oluşmaktadır.

Türkiye Bankalar Birliği Tüketici Kredileri ve Konut Kredileri *

I. Tüketici Kredileri ve Konut Kredileri, Milyon TL

Dönem		Kullandırılan**			
		Miktar	Kişi Sayısı, (Adet)	İdari Takip.	Kanuni Takip.
2022 Mart	TP	120.720	4.489.861	113	2.335
	YP	4	5	0	0
	Toplam	120.724	4.489.866	113	2.335
2022 Haziran	TP	215.264	6.115.668	36	1.875
	YP	8	12	0	0
	Toplam	215.272	6.115.680	36	1.876
2022 Eylül	TP	171.996	5.732.993	62	2.231
	YP	7	10	0	0
	Toplam	172.003	5.733.003	62	2.231
2022 Aralık	TP	258.294	7.084.859	65	2.338
	YP	4	12	0	0
	Toplam	258.298	7.084.871	65	2.338
2023 Mart	TP	323.929	7.115.630	165	2.225
	YP	11	12	0	0
	Toplam	323.939	7.115.642	165	2.225

Dönem		Bakiye****			
		Miktar	Kişi Sayısı, (Adet)	İdari Takip.	Kanuni Takip.
2022 Mart	TP	734.335	26.301.405	3.131	17.630
	YP	258	353	0	22
	Toplam	734.593	26.301.758	3.131	17.651
2022 Haziran	TP	831.405	27.063.886	756	20.064
	YP	265	332	0	23
	Toplam	831.670	27.064.218	756	20.087
2022 Eylül	TP	872.632	27.056.224	1.163	21.094
	YP	256	313	0	25
	Toplam	872.888	27.056.537	1.163	21.119
2022 Aralık	TP	972.362	28.105.909	1.099	20.882
	YP	276	265	0	28
	Toplam	972.638	28.106.174	1.099	20.910
2023 Mart	TP	1.098.621	27.248.622	1.183	23.483
	YP	275	245	0	32
	Toplam	1.098.897	27.248.867	1.183	23.515

II. Tüketici Kredileri ve Konut Kredileri Dağılımı

1.1. Mal ve hizmet gruplarına göre dağılım

Dönem		Kullandırılan Miktar, Milyon TL				
		Taahhüt	Konut	İhtiyaç *****	Diğer *****	Toplam
2022 Mart	TP	3.267	26.698	90.741	15	120.720
	YP	1	0	3	0	4
	Toplam	3.267	26.698	90.744	15	120.724
2022 Haziran	TP	10.644	51.170	153.433	17	215.264
	YP	4	0	3	0	8
	Toplam	10.648	51.170	153.436	17	215.272
2022 Eylül	TP	10.072	23.729	138.176	19	171.996
	YP	3	4	0	0	7
	Toplam	10.075	23.733	138.176	19	172.003
2022 Aralık	TP	20.987	22.683	214.561	63	258.294
	YP	1	2	2	0	4
	Toplam	20.988	22.685	214.563	63	258.298
2023 Mart	TP	20.658	46.703	256.518	49	323.929
	YP	9	0	1	0	11
	Toplam	20.668	46.703	256.519	49	323.939

Dönem		Kişi Sayısı				
		Taahhüt	Konut	İhtiyaç *****	Diğer *****	Toplam
2022 Mart	TP	20.350	72.723	4.396.087	701	4.489.861
	YP	2	0	3	0	5
	Toplam	20.352	72.723	4.396.090	701	4.489.866
2022 Haziran	TP	55.677	105.583	5.953.694	714	6.115.668
	YP	3	1	8	0	12
	Toplam	55.680	105.584	5.953.702	714	6.115.680
2022 Eylül	TP	46.155	58.080	5.627.989	769	5.732.993
	YP	5	3	2	0	10
	Toplam	46.160	58.083	5.627.991	769	5.733.003
2022 Aralık	TP	94.455	55.290	6.933.520	1.594	7.084.859
	YP	3	2	7	0	12
	Toplam	94.458	55.292	6.933.527	1.594	7.084.871
2023 Mart	TP	89.063	60.683	6.964.944	940	7.115.630
	YP	5	0	7	0	12
	Toplam	89.068	60.683	6.964.951	940	7.115.642

Dönem		Bakiye Miktar, Milyon TL				
		Taahhüt	Konut	İhtiyaç *****	Diğer *****	Toplam
2022 Mart	TP	10.756	285.514	438.049	16	734.335
	YP	17	99	142	0	258
	Toplam	10.773	285.614	438.191	16	734.593
2022 Haziran	TP	18.248	318.720	494.421	17	831.405
	YP	16	95	154	0	265
	Toplam	18.263	318.815	494.575	17	831.670
2022 Eylül	TP	24.776	325.746	522.091	19	872.632
	YP	15	94	147	0	256
	Toplam	24.791	325.840	522.238	19	872.888
2022 Aralık	TP	40.464	330.614	601.266	19	972.362
	YP	14	94	167	0	276
	Toplam	40.478	330.708	601.433	19	972.638
2023 Mart	TP	52.890	358.739	686.962	30	1.098.621
	YP	17	81	178	0	275
	Toplam	52.907	358.820	687.139	30	1.098.897

Dönem		Bakiye Kişi Sayısı				
		Taahhüt	Konut	İhtiyaç *****	Diğer *****	Toplam
2022 Mart	TP	138.189	2.233.627	23.929.217	372	26.301.405
	YP	70	183	100	0	353
	Toplam	138.259	2.233.810	23.929.317	372	26.301.758
2022 Haziran	TP	171.493	2.235.038	24.656.976	379	27.063.886
	YP	55	173	104	0	332
	Toplam	171.548	2.235.211	24.657.080	379	27.064.218
2022 Eylül	TP	197.037	2.201.262	24.657.544	381	27.056.224
	YP	48	165	100	0	313
	Toplam	197.085	2.201.427	24.657.644	381	27.056.537
2022 Aralık	TP	262.848	2.154.670	25.687.999	392	28.105.909
	YP	39	147	79	0	265
	Toplam	262.887	2.154.817	25.688.078	392	28.106.174
2023 Mart	TP	299.814	2.100.801	24.847.602	405	27.248.622
	YP	34	120	91	0	245
	Toplam	299.848	2.100.921	24.847.693	405	27.248.867

* Tüketici kredisi ve konut kredisi veren tüm bankaların toplulaştırılmış bilgilerini içermektedir. Banka isimleri ekte listelenmektedir.

** İlgili 3 ay içerisinde gerçek kişilerce kullanılan ve ticari amaçlı olmayan bireysel tüketici kredileri ve konut kredilerini kapsamaktadır. Krediler mevduat hesaplarını içermemektedir.

*** Gerçek kişilerin aldıkları, ticari amaçlı olmayan "Yabancı Para" bireysel tüketici kredileri ve konut kredilerinin TL cinsinden değerini ifade eder.

**** İlgili 3 aylık dönem sonunda bireysel tüketici kredisi ve konut kredisi bakiyesi = Dönem başı değeri + dönem içinde kullandırılan krediler - dönem içinde geri ödemesi yapılan krediler

***** Dayanıklı tüketim malları, yarı dayanıklı tüketim malları ile evlilik, eğitim ve sağlık için kullandırılan tüketici kredileri.

***** Bu grupların herhangi birisinde sınıflandırılmayan krediler. Kalem içerikleri değiştirildiği için 2015 yılından itibaren "diğer" ile "ihtiyaç" kalemleri arasında geçiş olmuştur.

Türkiye Bankalar Birliđi
Tüketici Kredileri ve Konut Kredileri

1.2. Kanuni Takipteki Tüketici Kredileri ve Konut Kredileri

		Kullandırılan Miktar, Milyon TL				
Dönem		Taşıt	Konut	İhtiyaç	Diđer	Toplam
2022 Mart	TP	5	62	2.267	0	2.335
	YP	0	0	0	0	0
	Toplam	5	62	2.267	0	2.335
2022 Haziran	TP	4	48	1.823	0	1.875
	YP	0	0	0	0	0
	Toplam	4	48	1.823	0	1.876
2022 Eylül	TP	4	46	2.181	0	2.231
	YP	0	0	0	0	0
	Toplam	4	46	2.181	0	2.231
2022 Aralık	TP	6	37	2.294	0	2.338
	YP	0	0	0	0	0
	Toplam	6	37	2.294	0	2.338
2023 Mart	TP	8	38	2.180	0	2.225
	YP	0	0	0	0	0
	Toplam	8	38	2.180	0	2.225

2. Meslek gruplarına göre dağılım

		Kullandırılan Miktar, Milyon TL				
Dönem		Ücretli	Serbest Meslek	Diđer	Sınıflandırma yapmayanlar	Toplam
2022 Mart	TP	85.212	17.006	13.005	5.497	120.720
	YP	3	0	0	0	4
	Toplam	85.215	17.006	13.005	5.498	120.724
2022 Haziran	TP	156.795	29.077	21.252	8.141	215.264
	YP	5	3	0	0	8
	Toplam	156.800	29.079	21.252	8.141	215.272
2022 Eylül	TP	127.631	19.827	17.048	7.490	171.996
	YP	7	0	0	1	7
	Toplam	127.638	19.827	17.048	7.491	172.003
2022 Aralık	TP	197.926	26.899	19.397	14.072	258.294
	YP	2	0	0	2	4
	Toplam	197.928	26.899	19.397	14.074	258.298
2023 Mart	TP	242.925	38.394	26.034	16.577	323.929
	YP	10	0	0	1	11
	Toplam	242.935	38.394	26.034	16.577	323.939

		Kişi Sayısı				
Dönem		Ücretli	Serbest Meslek	Diđer	Sınıflandırma yapmayanlar	Toplam
2022 Mart	TP	3.293.685	448.432	570.593	177.151	4.489.861
	YP	4	0	0	1	5
	Toplam	3.293.689	448.432	570.593	177.152	4.489.866
2022 Haziran	TP	4.658.235	562.788	673.561	221.084	6.115.668
	YP	9	2	0	1	12
	Toplam	4.658.244	562.790	673.561	221.085	6.115.680
2022 Eylül	TP	4.471.376	455.326	569.755	236.536	5.732.993
	YP	9	0	0	1	10
	Toplam	4.471.385	455.326	569.755	236.537	5.733.003
2022 Aralık	TP	5.657.430	511.467	524.243	391.719	7.084.859
	YP	9	0	0	3	12
	Toplam	5.657.439	511.467	524.243	391.722	7.084.871
2023 Mart	TP	5.586.870	583.680	626.454	318.626	7.115.630
	YP	11	0	0	1	12
	Toplam	5.586.881	583.680	626.454	318.627	7.115.642

Türkiye Bankalar Birliđi
Tüketici Kredileri ve Konut Kredileri

3. Yaş gruplarına göre dağılım

		Kullandırılan Miktar, Milyon TL							
Dönem		18-25	26-35	36-55	56-65	66+	Sınıflandırma yapmayanlar	Toplam	
2022 Mart	TP	10.486	39.715	57.154	10.388	2.528	450	120.720	
	YP	0	1	0	0	3	0	4	
	Toplam	10.486	39.716	57.154	10.388	2.530	450	120.724	
2022 Haziran	TP	19.054	73.671	101.821	16.162	3.733	823	215.264	
	YP	0	0	4	4	0	0	8	
	Toplam	19.054	73.671	101.825	16.166	3.733	823	215.272	
2022 Eylül	TP	16.515	50.778	80.535	19.475	3.778	916	171.996	
	YP	0	0	5	2	0	0	7	
	Toplam	16.515	50.778	80.540	19.477	3.778	916	172.003	
2022 Aralık	TP	27.969	85.990	116.212	20.276	5.478	2.369	258.294	
	YP	0	2	2	1	0	0	4	
	Toplam	27.969	85.992	116.213	20.276	5.478	2.369	258.298	
2023 Mart	TP	35.298	105.864	148.484	24.423	7.033	2.826	323.929	
	YP	0	1	9	0	0	0	11	
	Toplam	35.298	105.866	148.493	24.423	7.033	2.826	323.939	

		Kişi Sayısı							
Dönem		18-25	26-35	36-55	56-65	66+	Sınıflandırma yapmayanlar	Toplam	
2022 Mart	TP	486.814	1.586.280	1.879.677	403.425	120.142	13.523	4.489.861	
	YP	0	2	1	1	1	0	5	
	Toplam	486.814	1.586.282	1.879.678	403.426	120.143	13.523	4.489.866	
2022 Haziran	TP	679.657	2.214.519	2.568.053	487.053	144.510	21.876	6.115.668	
	YP	0	2	7	2	1	0	12	
	Toplam	679.657	2.214.521	2.568.060	487.055	144.511	21.876	6.115.680	
2022 Eylül	TP	743.562	1.607.770	2.392.181	813.314	146.893	29.273	5.732.993	
	YP	0	0	9	1	0	0	10	
	Toplam	743.562	1.607.770	2.392.190	813.315	146.893	29.273	5.733.003	
2022 Aralık	TP	992.000	2.471.493	2.850.837	531.689	180.272	58.568	7.084.859	
	YP	0	3	6	2	1	0	12	
	Toplam	992.000	2.471.496	2.850.843	531.691	180.273	58.568	7.084.871	
2023 Mart	TP	1.014.234	2.421.064	2.892.726	544.062	189.204	54.340	7.115.630	
	YP	0	4	7	1	0	0	12	
	Toplam	1.014.234	2.421.068	2.892.733	544.063	189.204	54.340	7.115.642	

Türkiye Bankalar Birliği
Tüketici Kredileri ve Konut Kredileri

4. Gelir gruplarına göre dağılım

		Kullandırılan Miktar, Milyon TL						
Dönem		0 - 1.000 TL	1.001-2.000 TL	2.001-3.000 TL	3.001-5.000 TL	5.001 + TL	Sınıflandırma yapmayanlar	Toplam
2022 Mart	TP	22.964	1.640	2.639	8.034	66.232	19.212	120.720
	YP	1	0	0	0	3	0	4
	Toplam	22.965	1.640	2.639	8.034	66.234	19.212	120.724
2022 Haziran	TP	43.527	2.277	3.280	10.011	128.743	27.426	215.264
	YP	0	0	0	0	6	2	8
	Toplam	43.527	2.277	3.280	10.011	128.749	27.427	215.272
2022 Eylül	TP	39.816	2.195	2.206	5.720	95.636	26.422	171.996
	YP	2	0	0	0	5	0	7
	Toplam	39.818	2.195	2.206	5.720	95.641	26.422	172.003
2022 Aralık	TP	62.977	2.573	2.174	5.693	154.001	30.876	258.294
	YP	2	0	0	0	2	0	4
	Toplam	62.979	2.573	2.174	5.693	154.003	30.876	258.298
2023 Mart	TP	70.427	2.978	2.430	3.275	189.629	55.190	323.929
	YP	0	0	0	0	10	0	11
	Toplam	70.428	2.978	2.430	3.275	189.639	55.190	323.939

		Kişi Sayısı						
Dönem		0 - 1.000 TL	1.001-2.000 TL	2.001-3.000 TL	3.001-5.000 TL	5.001 + TL	Sınıflandırma yapmayanlar	Toplam
2022 Mart	TP	1.069.910	71.541	126.829	431.843	2.003.464	786.274	4.489.861
	YP	2	0	0	0	3	0	5
	Toplam	1.069.912	71.541	126.829	431.843	2.003.467	786.274	4.489.866
2022 Haziran	TP	1.583.339	85.220	116.664	466.599	2.881.286	982.560	6.115.668
	YP	0	0	0	0	11	1	12
	Toplam	1.583.339	85.220	116.664	466.599	2.881.297	982.561	6.115.680
2022 Eylül	TP	1.657.017	87.700	86.896	261.779	2.729.407	910.194	5.732.993
	YP	2	0	0	0	8	0	10
	Toplam	1.657.019	87.700	86.896	261.779	2.729.415	910.194	5.733.003
2022 Aralık	TP	2.191.085	93.349	73.112	224.879	3.812.382	690.052	7.084.859
	YP	3	0	0	0	9	0	12
	Toplam	2.191.088	93.349	73.112	224.879	3.812.391	690.052	7.084.871
2023 Mart	TP	1.276.058	528.001	418.609	126.640	3.856.712	909.610	7.115.630
	YP	1	0	0	0	11	0	12
	Toplam	1.276.059	528.001	418.609	126.640	3.856.723	909.610	7.115.642

Türkiye Bankalar Birliđi
Tüketici Kredileri ve Konut Kredileri

5. Eđitim düzeyine göre dađılım

Dönem		Kullandırılan Miktar, Milyon TL				Toplam
		İlk-ortaokul	Lise	Fakülte ve Yüksekokul	Sınıflandırma yapmayanlar	
2022 Mart	TP	21.085	37.152	54.100	8.382	120.720
	YP	0	3	0	0	4
	Toplam	21.085	37.155	54.101	8.382	120.724
2022 Haziran	TP	32.279	63.116	107.506	12.362	215.264
	YP	0	3	5	0	8
	Toplam	32.279	63.119	107.511	12.362	215.272
2022 Eylül	TP	29.847	53.142	77.904	11.103	171.996
	YP	1	0	6	0	7
	Toplam	29.848	53.142	77.910	11.103	172.003
2022 Aralık	TP	40.175	83.810	121.467	12.841	258.294
	YP	0	2	2	0	4
	Toplam	40.175	83.813	121.469	12.841	258.298
2023 Mart	TP	51.476	101.060	153.419	17.975	323.929
	YP	0	1	10	0	11
	Toplam	51.476	101.060	153.429	17.975	323.939

Dönem		Kişi Sayısı				Toplam
		İlk-ortaokul	Lise	Fakülte ve Yüksekokul	Sınıflandırma yapmayanlar	
2022 Mart	TP	920.317	1.473.098	1.592.902	503.544	4.489.861
	YP	1	3	1	0	5
	Toplam	920.318	1.473.101	1.592.903	503.544	4.489.866
2022 Haziran	TP	1.156.881	2.013.675	2.369.716	575.396	6.115.668
	YP	1	3	8	0	12
	Toplam	1.156.882	2.013.678	2.369.724	575.396	6.115.680
2022 Eylül	TP	1.106.789	1.913.038	2.156.354	556.812	5.732.993
	YP	2	2	6	0	10
	Toplam	1.106.791	1.913.040	2.156.360	556.812	5.733.003
2022 Aralık	TP	1.237.019	2.517.982	2.837.897	491.961	7.084.859
	YP	0	6	6	0	12
	Toplam	1.237.019	2.517.988	2.837.903	491.961	7.084.871
2023 Mart	TP	1.329.705	2.491.148	2.785.607	509.170	7.115.630
	YP	0	3	9	0	12
	Toplam	1.329.705	2.491.151	2.785.616	509.170	7.115.642

Türkiye Bankalar Birliği
Tüketici Kredileri ve Konut Kredileri Raporu

6. Vade Dilimlerine göre dağılım

		Kullandırılan Miktar, Milyon TL									
Dönem		3-12 ay	13-18 ay	19-24 ay	25-36 ay	37-48 ay	49-72 ay	73 +	Sınıflandırma yapmayanlar	Toplam	
2022 Mart	TP	16.127	5.725	31.783	25.298	12.070	9.953	19.683	81	120.720	
	YP	3	0	0	0	0	0	0	0	4	
	Toplam	16.130	5.725	31.783	25.298	12.070	9.953	19.683	81	120.724	
2022 Haziran	TP	28.132	9.163	64.124	37.661	22.426	13.640	40.008	111	215.264	
	YP	0	0	2	2	0	4	0	0	8	
	Toplam	28.132	9.163	64.125	37.664	22.426	13.644	40.008	111	215.272	
2022 Eylül	TP	54.298	8.289	43.229	24.857	14.932	8.499	17.758	134	171.996	
	YP	0	0	0	1	0	5	1	0	7	
	Toplam	54.299	8.289	43.229	24.858	14.932	8.504	17.759	134	172.003	
2022 Aralık	TP	94.164	14.173	68.437	32.405	22.060	11.140	15.735	180	258.294	
	YP	0	0	1	3	1	0	0	0	4	
	Toplam	94.164	14.173	68.438	32.407	22.061	11.140	15.735	180	258.298	
2023 Mart	TP	117.634	17.783	77.346	43.139	18.662	11.302	37.969	93	323.929	
	YP	0	0	0	9	1	1	0	0	11	
	Toplam	117.634	17.783	77.347	43.148	18.662	11.302	37.969	93	323.939	

		Kişi Sayısı									
Dönem		3-12 ay	13-18 ay	19-24 ay	25-36 ay	37-48 ay	49-72 ay	73 +	Sınıflandırma yapmayanlar	Toplam	
2022 Mart	TP	1.501.685	327.886	1.047.755	1.039.207	288.604	226.404	51.790	6.530	4.489.861	
	YP	2	0	0	2	0	1	0	0	5	
	Toplam	1.501.687	327.886	1.047.755	1.039.209	288.604	226.405	51.790	6.530	4.489.866	
2022 Haziran	TP	2.017.335	446.676	1.610.078	1.297.768	441.632	212.639	82.164	7.376	6.115.668	
	YP	3	0	3	2	0	4	0	0	12	
	Toplam	2.017.338	446.676	1.610.081	1.297.770	441.632	212.643	82.164	7.376	6.115.680	
2022 Eylül	TP	2.680.533	398.517	1.241.488	821.594	395.879	144.060	42.769	8.152	5.732.993	
	YP	3	0	0	3	0	3	1	0	10	
	Toplam	2.680.536	398.517	1.241.488	821.597	395.879	144.063	42.770	8.152	5.733.003	
2022 Aralık	TP	3.384.162	541.396	1.603.025	908.449	448.804	153.114	35.953	9.956	7.084.859	
	YP	2	0	3	5	2	0	0	0	12	
	Toplam	3.384.164	541.396	1.603.028	908.454	448.806	153.114	35.953	9.956	7.084.871	
2023 Mart	TP	3.519.735	603.916	1.601.515	882.706	349.284	105.574	46.036	6.864	7.115.630	
	YP	0	1	2	7	1	1	0	0	12	
	Toplam	3.519.735	603.917	1.601.517	882.713	349.285	105.575	46.036	6.864	7.115.642	

Bilgi gönderen bankalar

- 1 Akbank T.A.Ş.
- 2 Aktif Yatırım Bankası A.Ş.
- 3 Alternatifbank A.Ş.
- 4 Anadolubank A.Ş.
- 5 Arap Türk Bankası A.Ş.
- 6 Bank Mellat
- 7 BankPozitif Kredi ve Kalkınma Bankası A.Ş.
- 8 Birleşik Fon Bankası A.Ş.
- 9 Burgan Bank A.Ş.
- 10 Denizbank A.Ş.
- 11 Fibabanka A.Ş.
- 12 GSD Yatırım Bankası A.Ş.
- 13 HSBC Bank A.Ş.
- 14 ICBC Turkey Bank A.Ş.
- 15 ING Bank A.Ş.
- 16 İller Bankası A.Ş.
- 17 Nurol Yatırım Bankası A.Ş.
- 18 Odea Bank A.Ş.
- 19 QNB Finansbank A.Ş.
- 20 Şekerbank T.A.Ş.
- 21 Turkish Bank A.Ş.
- 22 Turkland Bank A.Ş.
- 23 Türk Ekonomi Bankası A.Ş.
- 24 Türk Eximbank
- 25 Türkiye Cumhuriyeti Ziraat Bankası A.Ş.
- 26 Türkiye Garanti Bankası A.Ş.
- 27 Türkiye Halk Bankası A.Ş.
- 28 Türkiye İş Bankası A.Ş.
- 29 Türkiye Kalkınma ve Yatırım Bankası A.Ş.
- 30 Türkiye Sınai Kalkınma Bankası A.Ş.
- 31 Türkiye Vakıflar Bankası A.Ş.
- 32 Yapı ve Kredi Bankası A.Ş.

***Raporun yayınlanma dönemleri:**

- Mart dönemi: Haziran 2.Hafta
- Haziran dönemi: Eylül 2.Hafta
- Eylül dönemi: Aralık 2.Hafta
- Aralık dönemi: Haziran 2.Hafta

1. Rapor içindeki bilgiler tüketici kredisi ve konut kredisi veren üye bankaların Türkiye Bankalar Birliği'ne gönderdikleri istatistikî bilgilerden yararlanılarak hazırlanmıştır. Kişi sayılarında herhangi bir tekillleştirme işlemi yapılmamaktadır.

2. Raporda yer alan istatistikler, "Bankalarca Kamuya Açıklanacak Finansal Tablolara İlişkin Açıklama ve Dipnotlar Hakkında Tebliğ"deki değişikliğe paralel olarak yayınlanmaktadır. Söz konusu Tebliğ kapsamında yayınlanan tüketici kredileri ve konut kredileri toplu sonuçları ile bu raporun toplulaştırılmış bakiye sonuçları arasında farklar bulunmaktadır. Bu fark bazı bankaların reeskontlarını henüz dağıtamamış olmasından kaynaklanmaktadır. Ayrıca, bu rapordaki bilgiler gerçek kişilerce kullanılan ve ticari amaçlı olmayan bireysel kredileri kapsamakta olup bireysel kredi kartları, personel kredi kartları ve kredili mevduat hesaplarını içermemektedir. Bazı bankaların, ilgili tebliğe göre hazırladıkları tüketici kredileri bilgileri kredili mevduat hesaplarını içermektedir; bu nedenle, bu raporda yer alan tüketici kredileri ve konut kredileri bilgileri ile bu konuda da farklılıklar oluşmaktadır.

3. Türkiye Bankalar Birliği bu raporda yer alan bilgilerin yanlışsız olması için gerekli özeni göstermiş olmakla birlikte, bu konuda herhangi bir sorumluluk üstlenmez. Bu raporun tüm yayın hakları Türkiye Bankalar Birliği'ne aittir. Çalışma, kaynak gösterilmek şartıyla yapılacak alıntılar dışında Türkiye Bankalar Birliği'nin yazılı izni olmaksızın hiçbir yolla çoğaltılamaz.