

# Tüketici Kredileri ve Konut Kredileri

Eylül 2021

Rapor Kodu: DT01

Aralık 2021



## Tüketici Kredileri ve Konut Kredileri <sup>1</sup> Eylül 2021

Eylül 2021 itibariyle, tüketici kredisi ve konut kredisi kullanan toplam kişi sayısı 25 milyon 657 bin kişi, kredi miktarı ise yaklaşık 682 milyar TL olarak gerçekleşmiştir.

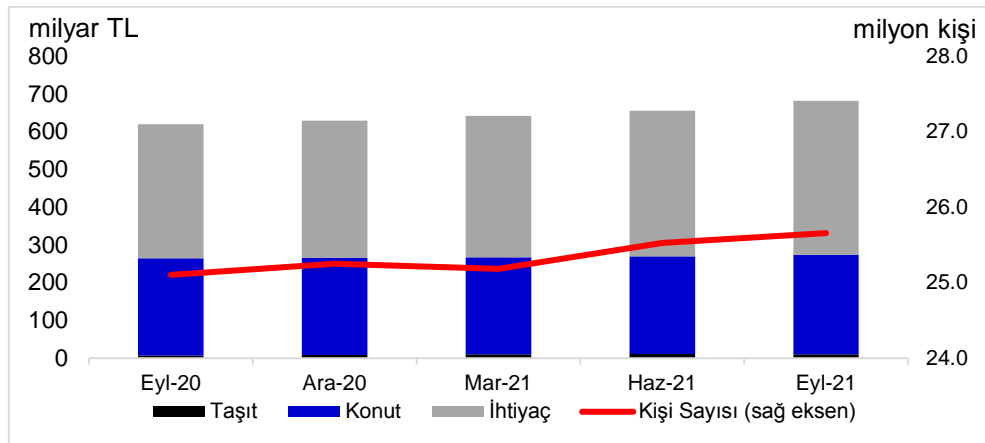
### Kullandırılan Miktar ve Kişi Sayısı<sup>2</sup>

Temmuz-Eylül 2021 döneminde 4 milyon 299 bin kişiye, 111 milyar TL tutarında tüketici kredisi ve konut kredisi kullandırılmıştır. Temmuz-Eylül 2021 döneminde kredi kullanan kişi sayısı 2020 yılının aynı dönemine göre yüzde 19, Nisan-Haziran 2021 dönemine göre yüzde 25 artmıştır. Üçüncü çeyrekte kullandırılan kredi miktarı geçen yılın aynı dönemine göre yüzde 19 küçülmüş, bir önceki döneme göre de yüzde 26 büyümüştür.

### Bakiye Kredi Miktarı ve Kişi Sayısı<sup>3</sup>

Eylül 2021 itibarıyla tüketici kredileri ve konut kredileri bakiyesi yaklaşık 682 milyar TL, kredi kullanan toplam kişi sayısı ise 25 milyon 657 bin kişidir. Toplam kişi sayısı bir önceki yılın aynı dönemine göre yüzde 2 oranında, bir önceki çeyreğe göre ise yüzde 1 oranında artmıştır. Tüketici kredisi ve konut kredileri toplam bakiyesi bir önceki yılın aynı dönemine göre yüzde 10, bir önceki çeyreğe göre ise yüzde 4 oranında büyümüştür.

### Kullandırılan Kredi Miktarı ve Kişi Sayısı (Bakiye)



\* 3 aylık dönem sonunda tüketici kredisi ve konut kredisi bakiyesi = Dönem başı değeri + dönem içinde kullandırılan kredi - dönem içinde geri ödemesi yapılan kredi

Bakiyeler itibariyle incelendiğinde, bir önceki yılın aynı üç aylık dönemine göre taşıt kredileri yüzde 51, konut kredileri yüzde 3 ve ihtiyaç kredileri ise yüzde 14 oranında artmıştır.

<sup>1</sup> Mevduat bankaları ile kalkınma ve yatırım bankalarını kapsamaktadır. Kişi sayıları tekilleştirilmemiştir.

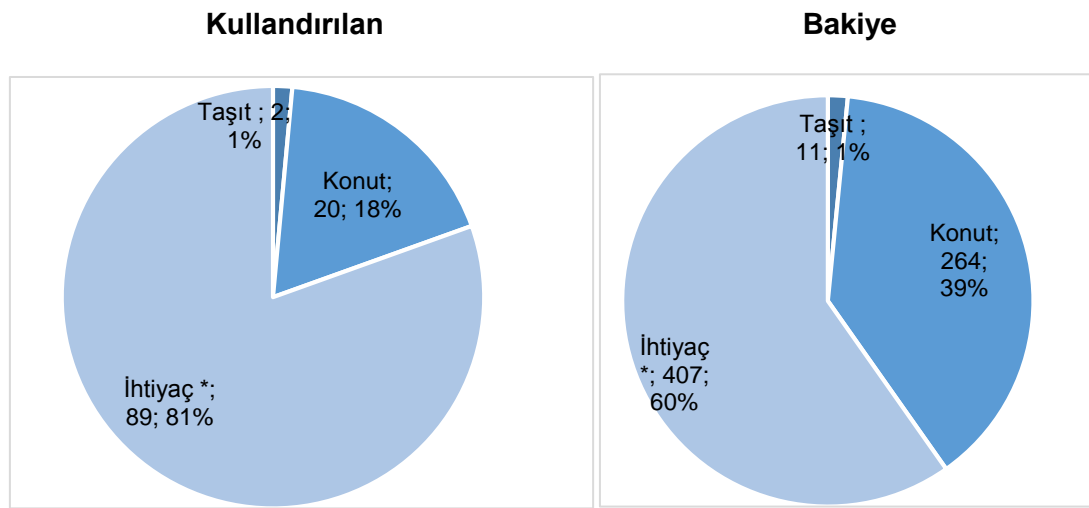
<sup>2</sup> Çeyrekler itibariyle, akım veridir.

<sup>3</sup> Yıllık bazda bakiye verisidir.

## Mal ve Hizmet Gruplarına Göre Dağılım

Temmuz-Eylül 2021 döneminde kullanılan tüketici kredileri ve konut kredilerinde ihtiyaç kredileri yüzde 81 ile en büyük paya sahiptir. Bunu sırasıyla, yüzde 18 ve yüzde 1 pay ile konut ve taşıt kredileri izlemektedir. Aynı dönemde 4,2 milyon kişi 89 milyar TL tutarında ihtiyaç kredisi, yaklaşık 79 bin kişi 20 milyar TL tutarında konut kredisi ve 18 bin kişi yaklaşık 2 milyar TL tutarında taşıt kredisi kullanmıştır.

### Mal ve Hizmet Gruplarına Göre Dağılım (milyar TL, yüzde)



\*Dayanıklı tüketim malları, mesleki amaç, eğitim, tatil, gıda, giyim vb. amaçlar için kullanılan krediler.

Kullanılan tüketici kredileri ve konut kredilerinde bir önceki yılın aynı dönemine göre taşıt kredileri yüzde 43 oranında, konut kredileri ise yüzde 64 oranında azalırken, ihtiyaç kredileri ise yüzde 12 oranında artmıştır.

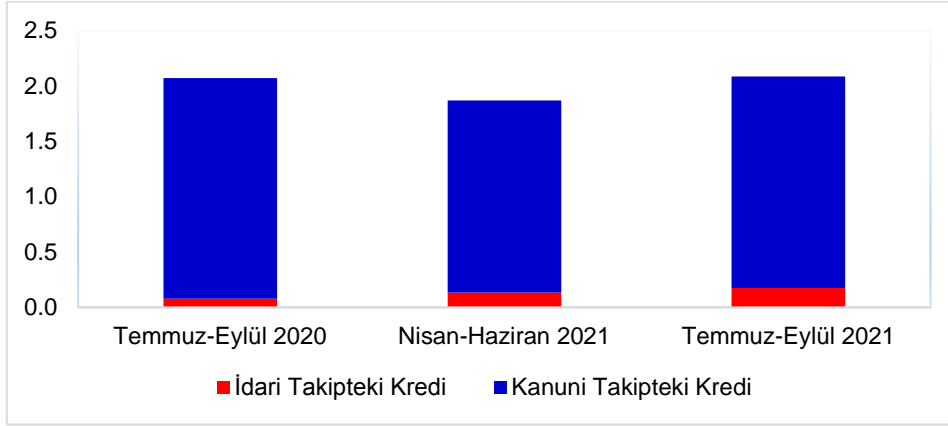
## Vade Dağılımı

Temmuz-Eylül 2021 dönemi içinde kullanılan tüketici kredileri ve konut kredilerinde yüzde 43 pay ile en fazla tercih edilen vade dilimi 25-36 aydır. Bunu yüzde 14 pay ile 49-72 ay ve yüzde 12 pay ile 73 ay ve üzeri vade dilimleri izlemiştir.

## Takipteki Tüketici Kredileri ve Konut Kredileri

Temmuz-Eylül 2021 dönemi itibariyle 14 milyar TL olan takipteki krediler (idari+kanuni), tüketici kredileri ve konut kredileri toplamının yüzde 2,1'ini oluşturmuştur.

### Takipteki Kredilerin Bakiye Miktarına Oranı (yüzde)



Temmuz-Eylül 2021 döneminde kullanılan tüketici kredileri ve konut kredilerinden kanuni<sup>4</sup> takibe alınan kredi miktarı 1 milyar 533 milyon TL (aynı dönemde kullanılan kredilerin yüzde 1,4'ü) olmuştur. Söz konusu kredilerin yüzde 4'ünü konut, yüzde 96'sını ihtiyaç kredileri oluşturmuştur.

**Önemli Not:** Bu raporda yer alan istatistikler, Haziran 2013 dönemi itibarıyla 36, Aralık 2013 dönemi itibarıyla 34, Aralık 2013'den Mart 2014 dönemine kadar 33, Haziran 2014'ten Aralık 2014'e kadar 34, Mart 2015'ten Mart 2017'ye kadar 33, Haziran 2017 dönemi itibarıyla 32 Türkiye Bankalar Birliği üyesi olan ve tüketici kredisi ve konut kredisi kullandıran banka verisinden oluşmuştur. Raporda yer alan istatistikler "Bankalarca Kamuya Açıklanacak Finansal Tablolara İlişkin Açıklama ve Dipnotlar Hakkında Tebliğ"deki değişikliğe paralel olarak yayınlanmaktadır. Söz konusu Tebliğ kapsamında yayınlanan tüketici kredileri ve konut kredileri toplu sonuçları ile bu raporun toplulaştırılmış bakiye sonuçları arasında farklar bulunmaktadır. Bu fark bazı bankaların reeskontlarını henüz dağıtamamış olmasından kaynaklanmaktadır. Ayrıca, bu rapordaki bilgiler gerçek kişilerce kullanılan ve ticari amaçlı olmayan bireysel kredileri kapsamakta olup bireysel kredi kartları, personel kredi kartları ve kredili mevduat hesaplarını içermemektedir. Bazı bankaların, ilgili tebliğe göre hazırladıkları tüketici kredileri bilgileri kredili mevduat hesaplarını içermektedir; bu nedenle, bu raporda yer alan tüketici kredileri ve konut kredileri bilgileri ile bu konuda da farklılıklar oluşmaktadır.

<sup>4</sup> Tüketici kredisi ve konut kredisi bilgisi ileten bir banka "Kullanılan Kanuni Takipteki Kredi" verisini Haziran 2021 itibarıyla raporlamaya başlamıştır.

## Türkiye Bankalar Birliği Tüketici Kredileri ve Konut Kredileri \*

### I. Tüketici Kredileri ve Konut Kredileri, Milyon TL

Dönem		Kullandırılan**			
		Miktar	Kişi Sayısı, (Adet)	İdari Takip.	Kanuni Takip.
2020 Eylül	TP	137,521	3,613,607	23	610
	YP	1	8	0	0
	<b>Toplam</b>	<b>137,522</b>	<b>3,613,615</b>	<b>23</b>	<b>610</b>
2020 Aralık	TP	71,566	3,007,842	15	442
	YP	2	22	0	0
	<b>Toplam</b>	<b>71,569</b>	<b>3,007,864</b>	<b>15</b>	<b>442</b>
2021 Mart	TP	81,153	3,280,466	28	605
	YP	0	2	0	0
	<b>Toplam</b>	<b>81,154</b>	<b>3,280,468</b>	<b>28</b>	<b>605</b>
2021 Haziran	TP	88,025	3,452,573	41	2,246
	YP	8	14	0	0
	<b>Toplam</b>	<b>88,033</b>	<b>3,452,587</b>	<b>41</b>	<b>2,246</b>
2021 Eylül	TP	111,068	4,299,422	41	1,533
	YP	0	3	0	0
	<b>Toplam</b>	<b>111,069</b>	<b>4,299,425</b>	<b>41</b>	<b>1,533</b>

Dönem		Bakiye****			
		Miktar	Kişi Sayısı, (Adet)	İdari Takip.	Kanuni Takip.
2020 Eylül	TP	620,008	25,103,375	497	12,346
	YP	171	532	0	8
	<b>Toplam</b>	<b>620,180</b>	<b>25,103,907</b>	<b>497</b>	<b>12,354</b>
2020 Aralık	TP	629,040	25,251,640	616	11,170
	YP	161	307	0	9
	<b>Toplam</b>	<b>629,201</b>	<b>25,251,947</b>	<b>616</b>	<b>11,179</b>
2021 Mart	TP	641,663	25,181,930	789	11,171
	YP	171	423	0	9
	<b>Toplam</b>	<b>641,834</b>	<b>25,182,353</b>	<b>789</b>	<b>11,180</b>
2021 Haziran	TP	655,462	25,528,100	886	11,361
	YP	194	456	0	13
	<b>Toplam</b>	<b>655,656</b>	<b>25,528,556</b>	<b>886</b>	<b>11,374</b>
2021 Eylül	TP	681,351	25,656,262	1,193	13,009
	YP	183	417	0	14
	<b>Toplam</b>	<b>681,533</b>	<b>25,656,679</b>	<b>1,193</b>	<b>13,023</b>

### II. Tüketici Kredileri ve Konut Kredileri Dağılımı

#### 1.1. Mal ve hizmet gruplarına göre dağılım

Dönem		Kullandırılan Miktar, Milyon TL				
		Taahhüt	Konut	İhtiyaç *****	Diğer *****	Toplam
2020 Eylül	TP	2,849	55,001	79,652	18	137,521
	YP	1	0	0	0	1
	<b>Toplam</b>	<b>2,851</b>	<b>55,001</b>	<b>79,652</b>	<b>18</b>	<b>137,522</b>
2020 Aralık	TP	2,839	13,974	54,744	9	71,566
	YP	1	0	1	0	2
	<b>Toplam</b>	<b>2,840</b>	<b>13,975</b>	<b>54,745</b>	<b>9</b>	<b>71,569</b>
2021 Mart	TP	3,198	11,691	66,258	6	81,153
	YP	0	0	0	0	0
	<b>Toplam</b>	<b>3,198</b>	<b>11,692</b>	<b>66,258</b>	<b>6</b>	<b>81,154</b>
2021 Haziran	TP	2,847	14,265	70,904	9	88,025
	YP	2	4	2	0	8
	<b>Toplam</b>	<b>2,849</b>	<b>14,269</b>	<b>70,907</b>	<b>9</b>	<b>88,033</b>
2021 Eylül	TP	1,632	20,050	89,375	10	111,068
	YP	0	0	0	0	0
	<b>Toplam</b>	<b>1,632</b>	<b>20,051</b>	<b>89,375</b>	<b>10</b>	<b>111,069</b>

Dönem		Kişi Sayısı				
		Taahhüt	Konut	İhtiyaç *****	Diğer *****	Toplam
2020 Eylül	TP	29,197	230,193	3,353,045	1,172	3,613,607
	YP	6	0	2	0	8
	<b>Toplam</b>	<b>29,203</b>	<b>230,193</b>	<b>3,353,047</b>	<b>1,172</b>	<b>3,613,615</b>
2020 Aralık	TP	24,180	64,061	2,918,875	726	3,007,842
	YP	4	1	17	0	22
	<b>Toplam</b>	<b>24,184</b>	<b>64,062</b>	<b>2,918,892</b>	<b>726</b>	<b>3,007,864</b>
2021 Mart	TP	29,351	47,417	3,203,040	658	3,280,466
	YP	0	1	1	0	2
	<b>Toplam</b>	<b>29,351</b>	<b>47,418</b>	<b>3,203,041</b>	<b>658</b>	<b>3,280,468</b>
2021 Haziran	TP	25,262	59,568	3,367,039	704	3,452,573
	YP	4	4	6	0	14
	<b>Toplam</b>	<b>25,266</b>	<b>59,572</b>	<b>3,367,045</b>	<b>704</b>	<b>3,452,587</b>
2021 Eylül	TP	18,331	79,257	4,200,995	839	4,299,422
	YP	0	1	2	0	3
	<b>Toplam</b>	<b>18,331</b>	<b>79,258</b>	<b>4,200,997</b>	<b>839</b>	<b>4,299,425</b>

Dönem		Bakiye Miktar, Milyon TL				
		Taahhüt	Konut	İhtiyaç *****	Diğer *****	Toplam
2020 Eylül	TP	7,047	257,066	355,881	14	620,008
	YP	22	68	81	0	171
	<b>Toplam</b>	<b>7,068</b>	<b>257,134</b>	<b>355,963</b>	<b>14</b>	<b>620,180</b>
2020 Aralık	TP	8,457	257,869	362,699	14	629,040
	YP	19	61	82	0	161
	<b>Toplam</b>	<b>8,476</b>	<b>257,930</b>	<b>362,781</b>	<b>14</b>	<b>629,201</b>
2021 Mart	TP	10,129	256,887	374,634	13	641,663
	YP	17	65	88	0	171
	<b>Toplam</b>	<b>10,147</b>	<b>256,952</b>	<b>374,722</b>	<b>13</b>	<b>641,834</b>
2021 Haziran	TP	11,163	258,070	386,216	13	655,462
	YP	18	82	95	0	194
	<b>Toplam</b>	<b>11,181</b>	<b>258,152</b>	<b>386,310</b>	<b>13</b>	<b>655,656</b>
2021 Eylül	TP	10,626	263,488	407,223	13	681,351
	YP	15	76	91	0	183
	<b>Toplam</b>	<b>10,641</b>	<b>263,565</b>	<b>407,314</b>	<b>13</b>	<b>681,533</b>

Dönem		Bakiye Kişi Sayısı				
		Taahhüt	Konut	İhtiyaç *****	Diğer *****	Toplam
2020 Eylül	TP	135,460	2,390,671	22,576,825	419	25,103,375
	YP	162	183	187	0	532
	<b>Toplam</b>	<b>135,622</b>	<b>2,390,854</b>	<b>22,577,012</b>	<b>419</b>	<b>25,103,907</b>
2020 Aralık	TP	130,684	2,347,224	22,773,315	417	25,251,640
	YP	116	135	56	0	307
	<b>Toplam</b>	<b>130,800</b>	<b>2,347,359</b>	<b>22,773,371</b>	<b>417</b>	<b>25,251,947</b>
2021 Mart	TP	145,757	2,306,100	22,729,667	406	25,181,930
	YP	121	160	142	0	423
	<b>Toplam</b>	<b>145,878</b>	<b>2,306,260</b>	<b>22,729,809</b>	<b>406</b>	<b>25,182,353</b>
2021 Haziran	TP	153,829	2,267,802	23,106,099	370	25,528,100
	YP	104	220	132	0	456
	<b>Toplam</b>	<b>153,933</b>	<b>2,268,022</b>	<b>23,106,231</b>	<b>370</b>	<b>25,528,556</b>
2021 Eylül	TP	152,803	2,247,186	23,255,941	332	25,656,262
	YP	92	209	116	0	417
	<b>Toplam</b>	<b>152,895</b>	<b>2,247,395</b>	<b>23,256,057</b>	<b>332</b>	<b>25,656,679</b>

\* Tüketici kredisi ve konut kredisi veren tüm bankaların toplulaştırılmış bilgilerini içermektedir. Banka isimleri ekte listelenmektedir.

\*\* İlgili 3 ay içerisinde gerçek kişilerce kullanılan ve ticari amaçlı olmayan bireysel tüketici kredileri ve konut kredilerini kapsamaktadır. Kredili mevduat hesaplarını içermemektedir.

\*\*\* Gerçek kişilerin aldıkları, ticari amaçlı olmayan "Yabancı Para" bireysel tüketici kredileri ve konut kredilerinin TL cinsinden değerini ifade eder.

\*\*\*\* İlgili 3 aylık dönem sonunda bireysel tüketici kredisi ve konut kredisi bakiyesi = Dönem başı değeri + dönemde içinde kullandırılan krediler - dönemde içinde geri ödemesi yapılan krediler

\*\*\*\*\* Dayanıklı tüketim malları, yarı dayanıklı tüketim malları ile evlilik, eğitim ve sağlık için kullandırılan tüketici kredileri.

\*\*\*\*\* Bu grupların herhangi birisinde sınıflandırılmayan krediler. Kalem içerikleri değiştirildiği için 2015 yılından itibaren "diğer" ile "ihtiyaç" kalemleri arasında geçiş olmuştur.

**Türkiye Bankalar Birliği**  
**Tüketici Kredileri ve Konut Kredileri**

**1.2. Kanuni Takipteki Tüketici Kredileri ve Konut Kredileri**

		Kullandırılan Miktar, Milyon TL				
Dönem		Taahhüt	Konut	İhtiyaç	Diğer	Toplam
2020 Eylül	TP	5	40	565	0	610
	YP	0	0	0	0	0
	<b>Toplam</b>	<b>5</b>	<b>40</b>	<b>565</b>	<b>0</b>	<b>610</b>
2020 Aralık	TP	3	41	398	0	442
	YP	0	0	0	0	0
	<b>Toplam</b>	<b>3</b>	<b>41</b>	<b>398</b>	<b>0</b>	<b>442</b>
2021 Mart	TP	3	37	562	3	605
	YP	0	0	0	0	0
	<b>Toplam</b>	<b>3</b>	<b>37</b>	<b>562</b>	<b>3</b>	<b>605</b>
2021 Haziran	TP	21	314	1,911	0	2,246
	YP	0	0	0	0	0
	<b>Toplam</b>	<b>21</b>	<b>314</b>	<b>1,911</b>	<b>0</b>	<b>2,246</b>
2021 Eylül	TP	4	59	1,470	0	1,533
	YP	0	0	0	0	0
	<b>Toplam</b>	<b>4</b>	<b>59</b>	<b>1,470</b>	<b>0</b>	<b>1,533</b>

**2. Meslek gruplarına göre dağılım**

		Kullandırılan Miktar, Milyon TL				
Dönem		Ücretli	Serbest Meslek	Diğer	Sınıflandırma yapmayanlar	Toplam
2020 Eylül	TP	98,251	16,735	16,223	6,312	137,521
	YP	1	1	0	0	1
	<b>Toplam</b>	<b>98,252</b>	<b>16,735</b>	<b>16,223</b>	<b>6,312</b>	<b>137,522</b>
2020 Aralık	TP	48,684	10,812	8,951	3,120	71,566
	YP	2	0	0	1	2
	<b>Toplam</b>	<b>48,685</b>	<b>10,812</b>	<b>8,951</b>	<b>3,120</b>	<b>71,569</b>
2021 Mart	TP	57,383	11,935	8,349	3,486	81,153
	YP	0	0	0	0	0
	<b>Toplam</b>	<b>57,383</b>	<b>11,935</b>	<b>8,349</b>	<b>3,486</b>	<b>81,154</b>
2021 Haziran	TP	63,568	12,091	8,820	3,546	88,025
	YP	5	2	0	1	8
	<b>Toplam</b>	<b>63,574</b>	<b>12,093</b>	<b>8,820</b>	<b>3,547</b>	<b>88,033</b>
2021 Eylül	TP	70,899	15,050	20,594	4,526	111,068
	YP	0	0	0	0	0
	<b>Toplam</b>	<b>70,900</b>	<b>15,050</b>	<b>20,594</b>	<b>4,526</b>	<b>111,069</b>

		Kişi Sayısı				
Dönem		Ücretli	Serbest Meslek	Diğer	Sınıflandırma yapmayanlar	Toplam
2020 Eylül	TP	2,549,093	329,000	516,475	219,039	3,613,607
	YP	7	1	0	0	8
	<b>Toplam</b>	<b>2,549,100</b>	<b>329,001</b>	<b>516,475</b>	<b>219,039</b>	<b>3,613,615</b>
2020 Aralık	TP	2,139,150	296,596	453,061	119,035	3,007,842
	YP	19	0	0	3	22
	<b>Toplam</b>	<b>2,139,169</b>	<b>296,596</b>	<b>453,061</b>	<b>119,038</b>	<b>3,007,864</b>
2021 Mart	TP	2,426,004	329,427	386,252	138,783	3,280,466
	YP	2	0	0	0	2
	<b>Toplam</b>	<b>2,426,006</b>	<b>329,427</b>	<b>386,252</b>	<b>138,783</b>	<b>3,280,468</b>
2021 Haziran	TP	2,593,899	330,360	390,384	137,930	3,452,573
	YP	9	3	0	2	14
	<b>Toplam</b>	<b>2,593,908</b>	<b>330,363</b>	<b>390,384</b>	<b>137,932</b>	<b>3,452,587</b>
2021 Eylül	TP	2,738,873	418,345	969,436	172,768	4,299,422
	YP	3	0	0	0	3
	<b>Toplam</b>	<b>2,738,876</b>	<b>418,345</b>	<b>969,436</b>	<b>172,768</b>	<b>4,299,425</b>

**Türkiye Bankalar Birliği**  
**Tüketici Kredileri ve Konut Kredileri**

**3. Yaş gruplarına göre dağılım**

		Kullandırılan Miktar, Milyon TL					Sınıflandırma yapmayanlar	Toplam
Dönem		18-25	26-35	36-55	56-65	66+		
2020 Eylül	TP	12,048	43,969	65,462	12,790	2,743	510	137,521
	YP	0	1	1	0	0	0	1
	<b>Toplam</b>	<b>12,048</b>	<b>43,969</b>	<b>65,463</b>	<b>12,790</b>	<b>2,743</b>	<b>510</b>	<b>137,522</b>
2020 Aralık	TP	6,873	22,181	33,566	6,950	1,734	263	71,566
	YP	0	0	2	1	0	0	2
	<b>Toplam</b>	<b>6,873</b>	<b>22,181</b>	<b>33,568</b>	<b>6,951</b>	<b>1,734</b>	<b>263</b>	<b>71,569</b>
2021 Mart	TP	7,768	25,384	38,237	7,605	1,847	311	81,153
	YP	0	0	0	0	0	0	0
	<b>Toplam</b>	<b>7,768</b>	<b>25,384</b>	<b>38,237</b>	<b>7,605</b>	<b>1,847</b>	<b>311</b>	<b>81,154</b>
2021 Haziran	TP	8,785	28,133	40,872	8,054	1,809	372	88,025
	YP	0	1	7	0	0	0	8
	<b>Toplam</b>	<b>8,785</b>	<b>28,134</b>	<b>40,880</b>	<b>8,054</b>	<b>1,809</b>	<b>372</b>	<b>88,033</b>
2021 Eylül	TP	9,546	35,399	53,118	10,051	2,520	433	111,068
	YP	0	0	0	0	0	0	0
	<b>Toplam</b>	<b>9,546</b>	<b>35,399</b>	<b>53,118</b>	<b>10,052</b>	<b>2,520</b>	<b>433</b>	<b>111,069</b>

		Kişi Sayısı					Sınıflandırma yapmayanlar	Toplam
Dönem		18-25	26-35	36-55	56-65	66+		
2020 Eylül	TP	535,862	1,136,812	1,488,899	339,529	96,459	16,046	3,613,607
	YP	0	5	3	0	0	0	8
	<b>Toplam</b>	<b>535,862</b>	<b>1,136,817</b>	<b>1,488,902</b>	<b>339,529</b>	<b>96,459</b>	<b>16,046</b>	<b>3,613,615</b>
2020 Aralık	TP	486,834	969,418	1,199,846	260,208	82,560	8,976	3,007,842
	YP	0	11	9	2	0	0	22
	<b>Toplam</b>	<b>486,834</b>	<b>969,429</b>	<b>1,199,855</b>	<b>260,210</b>	<b>82,560</b>	<b>8,976</b>	<b>3,007,864</b>
2021 Mart	TP	474,460	1,076,174	1,339,725	294,087	87,254	8,766	3,280,466
	YP	0	1	1	0	0	0	2
	<b>Toplam</b>	<b>474,460</b>	<b>1,076,175</b>	<b>1,339,726</b>	<b>294,087</b>	<b>87,254</b>	<b>8,766</b>	<b>3,280,468</b>
2021 Haziran	TP	397,595	1,160,935	1,422,391	375,255	85,152	11,245	3,452,573
	YP	0	1	13	0	0	0	14
	<b>Toplam</b>	<b>397,595</b>	<b>1,160,936</b>	<b>1,422,404</b>	<b>375,255</b>	<b>85,152</b>	<b>11,245</b>	<b>3,452,587</b>
2021 Eylül	TP	453,187	1,448,639	1,875,476	390,366	118,445	13,309	4,299,422
	YP	0	0	2	1	0	0	3
	<b>Toplam</b>	<b>453,187</b>	<b>1,448,639</b>	<b>1,875,478</b>	<b>390,367</b>	<b>118,445</b>	<b>13,309</b>	<b>4,299,425</b>

**Türkiye Bankalar Birliği**  
**Tüketici Kredileri ve Konut Kredileri**

**4. Gelir gruplarına göre dağılım**

		Kullandırılan Miktar, Milyon TL						
Dönem		0 - 1.000 TL	1.001-2.000 TL	2.001-3.000 TL	3.001-5.000 TL	5.001 + TL	Sınıflandırma yapmayanlar	Toplam
2020 Eylül	TP	29,616	3,300	8,575	15,143	59,985	20,902	137,521
	YP	0	0	0	0	1	0	1
	<b>Toplam</b>	<b>29,616</b>	<b>3,300</b>	<b>8,575</b>	<b>15,143</b>	<b>59,987</b>	<b>20,902</b>	<b>137,522</b>
2020 Aralık	TP	20,295	1,312	3,698	6,151	31,132	8,979	71,566
	YP	0	0	0	0	2	0	2
	<b>Toplam</b>	<b>20,295</b>	<b>1,312</b>	<b>3,698</b>	<b>6,151</b>	<b>31,134</b>	<b>8,979</b>	<b>71,569</b>
2021 Mart	TP	17,212	1,318	3,404	8,226	43,106	7,887	81,153
	YP	0	0	0	0	0	0	0
	<b>Toplam</b>	<b>17,212</b>	<b>1,318</b>	<b>3,404</b>	<b>8,226</b>	<b>43,106</b>	<b>7,887</b>	<b>81,154</b>
2021 Haziran	TP	16,068	1,349	3,287	8,772	47,956	10,592	88,025
	YP	0	0	0	0	8	0	8
	<b>Toplam</b>	<b>16,068</b>	<b>1,349</b>	<b>3,287</b>	<b>8,772</b>	<b>47,964</b>	<b>10,592</b>	<b>88,033</b>
2021 Eylül	TP	21,626	1,523	3,974	11,022	59,470	13,453	111,068
	YP	0	0	0	0	0	0	0
	<b>Toplam</b>	<b>21,626</b>	<b>1,523</b>	<b>3,974</b>	<b>11,022</b>	<b>59,470</b>	<b>13,453</b>	<b>111,069</b>

		Kişi Sayısı						
Dönem		0 - 1.000 TL	1.001-2.000 TL	2.001-3.000 TL	3.001-5.000 TL	5.001 + TL	Sınıflandırma yapmayanlar	Toplam
2020 Eylül	TP	1,000,909	88,785	288,854	387,164	1,118,840	729,055	3,613,607
	YP	1	0	0	0	7	0	8
	<b>Toplam</b>	<b>1,000,910</b>	<b>88,785</b>	<b>288,854</b>	<b>387,164</b>	<b>1,118,847</b>	<b>729,055</b>	<b>3,613,615</b>
2020 Aralık	TP	920,942	74,386	178,809	284,973	953,436	595,296	3,007,842
	YP	1	0	0	1	20	0	22
	<b>Toplam</b>	<b>920,943</b>	<b>74,386</b>	<b>178,809</b>	<b>284,974</b>	<b>953,456</b>	<b>595,296</b>	<b>3,007,864</b>
2021 Mart	TP	778,770	81,540	181,201	387,659	1,289,386	561,910	3,280,466
	YP	0	0	0	0	2	0	2
	<b>Toplam</b>	<b>778,770</b>	<b>81,540</b>	<b>181,201</b>	<b>387,659</b>	<b>1,289,388</b>	<b>561,910</b>	<b>3,280,468</b>
2021 Haziran	TP	766,567	73,090	164,724	404,767	1,424,476	618,949	3,452,573
	YP	2	0	0	0	12	0	14
	<b>Toplam</b>	<b>766,569</b>	<b>73,090</b>	<b>164,724</b>	<b>404,767</b>	<b>1,424,488</b>	<b>618,949</b>	<b>3,452,587</b>
2021 Eylül	TP	972,003	80,958	199,304	495,522	1,733,292	818,343	4,299,422
	YP	1	0	0	0	2	0	3
	<b>Toplam</b>	<b>972,004</b>	<b>80,958</b>	<b>199,304</b>	<b>495,522</b>	<b>1,733,294</b>	<b>818,343</b>	<b>4,299,425</b>



**Türkiye Bankalar Birliđi**  
**Tüketici Kredileri ve Konut Kredileri**

**5. Eđitim düzeyine göre dađılım**

		Kullandırılan Miktar, Milyon TL				
Dönem		İlk-ortaokul	Lise	Fakülte ve Yüksekokul	Sınıflandırma yapmayanlar	Toplam
2020 Eylül	TP	23,522	42,049	62,686	9,264	137,521
	YP	0	1	1	0	1
	<b>Toplam</b>	<b>23,522</b>	<b>42,049</b>	<b>62,686</b>	<b>9,264</b>	<b>137,522</b>
2020 Aralık	TP	13,275	23,155	30,108	5,029	71,566
	YP	0	1	1	0	2
	<b>Toplam</b>	<b>13,275</b>	<b>23,156</b>	<b>30,109</b>	<b>5,029</b>	<b>71,569</b>
2021 Mart	TP	15,191	27,473	33,625	4,864	81,153
	YP	0	0	0	0	0
	<b>Toplam</b>	<b>15,191</b>	<b>27,473</b>	<b>33,626</b>	<b>4,864</b>	<b>81,154</b>
2021 Haziran	TP	16,427	29,494	36,407	5,696	88,025
	YP	0	5	4	0	8
	<b>Toplam</b>	<b>16,427</b>	<b>29,499</b>	<b>36,411</b>	<b>5,696</b>	<b>88,033</b>
2021 Eylül	TP	20,347	36,650	46,801	7,270	111,068
	YP	0	0	0	0	0
	<b>Toplam</b>	<b>20,347</b>	<b>36,650</b>	<b>46,802</b>	<b>7,270</b>	<b>111,069</b>

		Kişi Sayısı				
Dönem		İlk-ortaokul	Lise	Fakülte ve Yüksekokul	Sınıflandırma yapmayanlar	Toplam
2020 Eylül	TP	748,147	1,124,183	1,226,249	515,028	3,613,607
	YP	0	6	2	0	8
	<b>Toplam</b>	<b>748,147</b>	<b>1,124,189</b>	<b>1,226,251</b>	<b>515,028</b>	<b>3,613,615</b>
2020 Aralık	TP	648,010	957,367	996,385	406,080	3,007,842
	YP	1	5	16	0	22
	<b>Toplam</b>	<b>648,011</b>	<b>957,372</b>	<b>996,401</b>	<b>406,080</b>	<b>3,007,864</b>
2021 Mart	TP	712,614	1,089,892	1,107,151	370,809	3,280,466
	YP	0	0	2	0	2
	<b>Toplam</b>	<b>712,614</b>	<b>1,089,892</b>	<b>1,107,153</b>	<b>370,809</b>	<b>3,280,468</b>
2021 Haziran	TP	739,913	1,152,808	1,185,578	374,274	3,452,573
	YP	0	6	8	0	14
	<b>Toplam</b>	<b>739,913</b>	<b>1,152,814</b>	<b>1,185,586</b>	<b>374,274</b>	<b>3,452,587</b>
2021 Eylül	TP	912,251	1,409,098	1,466,784	511,289	4,299,422
	YP	1	0	2	0	3
	<b>Toplam</b>	<b>912,252</b>	<b>1,409,098</b>	<b>1,466,786</b>	<b>511,289</b>	<b>4,299,425</b>

**Türkiye Bankalar Birliği**  
**Tüketici Kredileri ve Konut Kredileri Raporu**

**6. Vade Dilimlerine göre dağılım**

		Kullandırılan Miktar, Milyon TL									
Dönem		3-12 ay	13-18 ay	19-24 ay	25-36 ay	37-48 ay	49-72 ay	73 +	Sınıflandırma yapmayanlar	Toplam	
2020 Eylül	TP	6,814	3,118	9,279	25,381	11,255	28,934	52,689	49	137,521	
	YP	0	0	0	0	0	1	0	0	1	
	<b>Toplam</b>	<b>6,815</b>	<b>3,118</b>	<b>9,279</b>	<b>25,381</b>	<b>11,255</b>	<b>28,935</b>	<b>52,689</b>	<b>49</b>	<b>137,522</b>	
2020 Aralık	TP	7,100	2,679	7,027	30,147	4,098	10,295	10,160	61	71,566	
	YP	0	0	0	1	0	1	0	0	2	
	<b>Toplam</b>	<b>7,100</b>	<b>2,679</b>	<b>7,027</b>	<b>30,148</b>	<b>4,098</b>	<b>10,296</b>	<b>10,160</b>	<b>61</b>	<b>71,569</b>	
2021 Mart	TP	8,238	3,270	7,814	37,492	5,016	11,082	8,164	77	81,153	
	YP	0	0	0	0	0	0	0	0	0	
	<b>Toplam</b>	<b>8,238</b>	<b>3,270</b>	<b>7,814</b>	<b>37,492</b>	<b>5,016</b>	<b>11,082</b>	<b>8,164</b>	<b>77</b>	<b>81,154</b>	
2021 Haziran	TP	8,843	3,572	8,355	39,732	5,387	12,276	9,774	85	88,025	
	YP	2	0	1	1	0	1	3	0	8	
	<b>Toplam</b>	<b>8,845</b>	<b>3,572</b>	<b>8,356</b>	<b>39,734</b>	<b>5,387</b>	<b>12,278</b>	<b>9,777</b>	<b>85</b>	<b>88,033</b>	
2021 Eylül	TP	10,640	4,462	12,951	47,494	6,510	15,081	13,799	132	111,068	
	YP	0	0	0	0	0	0	0	0	0	
	<b>Toplam</b>	<b>10,640</b>	<b>4,462</b>	<b>12,951</b>	<b>47,494</b>	<b>6,510</b>	<b>15,082</b>	<b>13,799</b>	<b>132</b>	<b>111,069</b>	

		Kişi Sayısı									
Dönem		3-12 ay	13-18 ay	19-24 ay	25-36 ay	37-48 ay	49-72 ay	73 +	Sınıflandırma yapmayanlar	Toplam	
2020 Eylül	TP	819,794	212,020	455,514	955,747	281,010	552,885	332,890	3,747	3,613,607	
	YP	3	1	1	1	0	2	0	0	8	
	<b>Toplam</b>	<b>819,797</b>	<b>212,021</b>	<b>455,515</b>	<b>955,748</b>	<b>281,010</b>	<b>552,887</b>	<b>332,890</b>	<b>3,747</b>	<b>3,613,615</b>	
2020 Aralık	TP	844,096	203,875	395,257	1,076,146	142,336	293,774	48,022	4,337	3,007,842	
	YP	11	0	1	4	1	5	0	0	22	
	<b>Toplam</b>	<b>844,107</b>	<b>203,875</b>	<b>395,258</b>	<b>1,076,150</b>	<b>142,337</b>	<b>293,779</b>	<b>48,022</b>	<b>4,337</b>	<b>3,007,864</b>	
2021 Mart	TP	879,924	228,381	421,895	1,238,955	168,126	302,351	35,869	4,965	3,280,466	
	YP	1	0	0	0	0	1	0	0	2	
	<b>Toplam</b>	<b>879,925</b>	<b>228,381</b>	<b>421,895</b>	<b>1,238,955</b>	<b>168,126</b>	<b>302,352</b>	<b>35,869</b>	<b>4,965</b>	<b>3,280,468</b>	
2021 Haziran	TP	930,361	249,096	440,290	1,289,242	174,983	322,261	41,149	5,192	3,452,573	
	YP	4	1	2	1	0	4	2	0	14	
	<b>Toplam</b>	<b>930,365</b>	<b>249,097</b>	<b>440,292</b>	<b>1,289,243</b>	<b>174,983</b>	<b>322,265</b>	<b>41,151</b>	<b>5,192</b>	<b>3,452,587</b>	
2021 Eylül	TP	1,181,155	314,991	639,268	1,510,086	213,176	380,833	53,412	6,500	4,299,422	
	YP	1	0	1	0	0	1	0	0	3	
	<b>Toplam</b>	<b>1,181,156</b>	<b>314,991</b>	<b>639,269</b>	<b>1,510,086</b>	<b>213,176</b>	<b>380,834</b>	<b>53,412</b>	<b>6,500</b>	<b>4,299,425</b>	

## Bilgi gönderen bankalar

- 1 Akbank T.A.Ş.
- 2 Aktif Yatırım Bankası A.Ş.
- 3 Alternatifbank A.Ş.
- 4 Anadolubank A.Ş.
- 5 Arap Türk Bankası A.Ş.
- 6 Bank Mellat
- 7 BankPozitif Kredi ve Kalkınma Bankası A.Ş.
- 8 Birleşik Fon Bankası A.Ş.
- 9 Burgan Bank A.Ş.
- 10 Denizbank A.Ş.
- 11 Fibabanka A.Ş.
- 12 GSD Yatırım Bankası A.Ş.
- 13 HSBC Bank A.Ş.
- 14 ICBC Turkey Bank A.Ş.
- 15 ING Bank A.Ş.
- 16 İller Bankası A.Ş.
- 17 Nurol Yatırım Bankası A.Ş.
- 18 Odea Bank A.Ş.
- 19 QNB Finansbank A.Ş.
- 20 Şekerbank T.A.Ş.
- 21 Turkish Bank A.Ş.
- 22 Turkland Bank A.Ş.
- 23 Türk Ekonomi Bankası A.Ş.
- 24 Türk Eximbank
- 25 Türkiye Cumhuriyeti Ziraat Bankası A.Ş.
- 26 Türkiye Garanti Bankası A.Ş.
- 27 Türkiye Halk Bankası A.Ş.
- 28 Türkiye İş Bankası A.Ş.
- 29 Türkiye Kalkınma ve Yatırım Bankası A.Ş.
- 30 Türkiye Sınai Kalkınma Bankası A.Ş.
- 31 Türkiye Vakıflar Bankası A.Ş.
- 32 Yapı ve Kredi Bankası A.Ş.

---

1. Rapor içindeki bilgiler tüketici kredisi ve konut kredisi veren üye bankaların Türkiye Bankalar Birliği'ne gönderdikleri istatistiki bilgilerden yararlanılarak hazırlanmıştır. Kişi sayılarında herhangi bir tekilleştirme işlemi yapılmamaktadır.

2. Raporda yer alan istatistikler, "Bankalarca Kamuya Açıklanacak Finansal Tablolara İlişkin Açıklama ve Dipnotlar Hakkında Tebliğ"deki değişikliğe paralel olarak yayınlanmaktadır. Söz konusu Tebliğ kapsamında yayınlanan tüketici kredileri ve konut kredileri toplu sonuçları ile bu raporun toplulaştırılmış bakiye sonuçları arasında farklar bulunmaktadır. Bu fark bazı bankaların reeskontlarını henüz dağıtamamış olmasından kaynaklanmaktadır. Ayrıca, bu rapordaki bilgiler gerçek kişilerce kullanılan ve ticari amaçlı olmayan bireysel kredileri kapsamakta olup bireysel kredi kartları, personel kredi kartları ve kredili mevduat hesaplarını içermemektedir. Bazı bankaların, ilgili tebliğe göre hazırladıkları tüketici kredileri bilgileri kredili mevduat hesaplarını içermektedir; bu nedenle, bu raporda yer alan tüketici kredileri ve konut kredileri bilgileri ile bu konuda da farklılıklar oluşmaktadır.

3. Türkiye Bankalar Birliği bu raporda yer alan bilgilerin yanlışsız olması için gerekli özeni göstermiş olmakla birlikte, bu konuda herhangi bir sorumluluk üstlenmez. Bu raporun tüm hakları Türkiye Bankalar Birliği'ne aittir. Çalışma, kaynak gösterilmek şartıyla yapılacak alıntılar dışında Türkiye Bankalar Birliği'nin yazılı izni olmaksızın hiçbir yolla çoğaltılamaz.