

BANKALARIMIZ

2017





BANKALARIMIZ 2017

Yayın No : 327

Mayıs 2018

ISSN 1300 - 6452 (Basılı)
ISSN 1308 - 366X (Elektronik)
ISBN 978-605-5327-91-0 (Basılı)
ISBN 978-605-5327-90-3 (Elektronik)

Copyright © Türkiye Bankalar Birliđi, 2018

Yayın Adı : Bankalarımız
Yayın Türü : Yerel süreli
Yayın Süresi : Yılda bir
Baskı Tarihi : Mayıs 2018
Yayın Sahibi : Türkiye Bankalar Birliđi
Sorumlu Müdür : Dr. Ekrem Keskin
Adres : Nispetiye Cad. Akmerkez, B3 Blok Kat 13, Etiler, 34340 İstanbul
Telefon : 212-282 09 73
Faks : 212-282 09 46
E-posta : tbb@tbb.org.tr
İnternet sitesi adresi : www.tbb.org.tr

Baskı-Yapım : G. M. Matbaacılık ve Ticaret A.Ş.
Adres : 100. Yıl Mah. MAS-SİT 1. Cadde No 88 Bağcılar, 34204 İstanbul
Telefon : 212-629 00 24 (pbx)
Faks : 212-629 20 13

Bu çalışmanın tüm yayın hakları Türkiye Bankalar Birliđi'ne aittir. Çalışma, kaynak gösterilmek şartıyla yapılacak alıntılar dışında Türkiye Bankalar Birliđi'nin yazılı izni olmaksızın hiçbir yolla çoğaltılamaz.

Türkiye Bankalar Birliđi bu yayında yer alan bilgilerin yanlışsız olması için gerekli özeni göstermiş olmakla birlikte, bu konuda herhangi bir sorumluluk üstlenmez.

Kitap içindeki bilgiler, Bankacılık Kanunu kapsamında Türkiye'de faaliyette bulunan mevduat bankaları ile kalkınma ve yatırım bankalarının "Bankaların Kamuya Açıklanacak Finansal Tablolar ile Bunlara İlişkin Açıklama ve Dipnotlar Hakkında Tebliğ" kapsamında hazırladıkları ve Türkiye Bankalar Birliđi'ne tevdi ettikleri denetlenmiş, konsolide olmayan "Ortak Veri Gönderim Seti" tablolarından yararlanılarak hazırlanmıştır.

TBB Yayıncı Sertifika No: 17188
2018.34.Y.5327.327

Türkiye Bankalar Birliđi Hakkında

Türkiye Bankalar Birliđi (Birlik) Bankacılık Kanunu'nun 79'uncu maddesi hükümlerine göre kurulmuş olan tüzel kişiliđi haiz kamu kurumu niteliğinde bir meslek kuruluşudur.

Birliđin *Vizyonu* bankacılık sektör büyüklüğünün milli gelire oranının 2023 yılında yüzde 120'yi aşmasına katkı sağlamaktır.

Birliđin *Misyonu* bankacılık sektörünün hak ve menfaatlerini korumak, rekabet gücünün artırılmasına, haksız rekabetin önlenmesine, bankacılık mesleğinin gelişmesine ve finansal istikrarın sürdürülmesine katkıda bulunmaktadır.

Temel Deđerleri

- Paydaş Odaklılık
- Sürekli İyileştirme ve Yenileşim
- Tanıma ve Takdir

İçindekiler

	<u>Sayfa No.</u>
Sunum.....	v
Temel Ekonomik Göstergeler.....	vi
Ekonomik Gelişmeler ve Bankacılık Sistemi, 2017.....	I-1
Dünya Ekonomisi.....	I-1
Türkiye Ekonomisi.....	I-2
Bankacılık Sektörü Genel Değerlendirme.....	I-13
Türkiye Bankalar Birliği ve Türkiye’de Faaliyette Bulunan Bankalar.....	II-1
Türkiye’de Bankacılık Sistemi	II-9
Mevduat Bankaları	II-14
Kamusal Sermayeli Bankalar.....	II-18
Özel Sermayeli Bankalar.....	II-22
Tasarruf Mevduatı Sigorta Fonuna Devredilen Bankalar.....	II-26
Yabancı Sermayeli Bankalar.....	II-30
Kalkınma ve Yatırım Bankaları	II-34

Banka Bilanço Bilgileri.....	II-39
Mevduat Bankaları.....	II-41
Kamusal Sermayeli Bankalar.....	II-43
Türkiye Cumhuriyeti Ziraat Bankası A.Ş.....	II-44
Türkiye Halk Bankası A.Ş.....	II-48
Türkiye Vakıflar Bankası T.A.O.....	II-52
Özel Sermayeli Bankalar.....	II-57
Adabank A.Ş.....	II-58
Akbank T.A.Ş.....	II-62
Anadolubank A.Ş.....	II-66
Fibabanka A.Ş.....	II-70
Şekerbank T.A.Ş.....	II-74
Turkish Bank A.Ş.....	II-78
Türk Ekonomi Bankası A.Ş.....	II-82
Türkiye İş Bankası A.Ş.....	II-86
Yapı ve Kredi Bankası A.Ş.....	II-90
Tasarruf Mevduatı Sigorta Fonuna Devredilen Bankalar.....	II-95
Birleşik Fon Bankası A.Ş.....	II-96
Yabancı Sermayeli Bankalar.....	II-101
Alternatifbank A.Ş.....	II-102
Arap Türk Bankası A.Ş.....	II-106
Bank Mellat.....	II-110
Burgan Bank A.Ş.....	II-114
Citibank A.Ş.....	II-118
Denizbank A.Ş.....	II-122
Deutsche Bank A.Ş.....	II-126
Habib Bank Limited.....	II-130
HSBC Bank A.Ş.....	II-134
ICBC Turkey Bank A.Ş.....	II-138
ING Bank A.Ş.....	II-142
Intesa Sanpaolo S.p.A.....	II-146
JPMorgan Chase Bank N.A.....	II-150
MUFG Bank Turkey A.Ş.....	II-154
Odea Bank A.Ş.....	II-158
QNB Finansbank A.Ş.....	II-162
Rabobank A.Ş.....	II-166
Société Générale (SA).....	II-170
Turkland Bank A.Ş.....	II-174
Türkiye Garanti Bankası A.Ş.....	II-178

Kalkınma ve Yatırım Bankaları.....	II-183
Aktif Yatırım Bankası A.Ş.....	II-184
BankPozitif Kredi ve Kalkınma Bankası A.Ş.....	II-188
Diler Yatırım Bankası A.Ş.....	II-192
GSD Yatırım Bankası A.Ş.....	II-196
İller Bankası A.Ş.....	II-200
İstanbul Takas ve Saklama Bankası A.Ş.....	II-204
Merrill Lynch Yatırım Bank A.Ş.....	II-208
Nurol Yatırım Bankası A.Ş.....	II-212
Pasha Yatırım Bankası A.Ş.....	II-216
Standard Chartered Yatırım Bankası Türk A.Ş.....	II-220
Türk Eximbank.....	II-224
Türkiye Kalkınma Bankası A.Ş.....	II-228
Türkiye Sınai Kalkınma Bankası A.Ş.....	II-232
Ekler.....	II-237
Tablo 1 31.12.2017 İtibariyle Aktif Büyüklüklerine Göre Banka Sıralaması.....	II-238
Tablo 2 31.12.2017 İtibariyle Banka ve Gruplar Bazında Şube ve Çalışan Sayıları.....	II-240
Tablo 3 31.12.2017 İtibariyle Aktif ve Pasif Kalemlerin Kalan Vadelerine Göre Gösterimi.....	II-242
Tablo 4 31.12.2017 İtibariyle Varlıkların, Yükümlülüklerin ve Nazım Hesap Kalemlerinin Faize Duyarlılığı.....	II-243
Tablo 5 31.12.2017 İtibariyle Kur Riskine İlişkin Bilgiler.....	II-244
Tablo 6 31.12.2017 İtibariyle Tasarruf Mevduatı ve Mevduat Hesap Adetleri.....	II-245
Tablo 7 31.12.2017 İtibariyle Mevduat Hesap Adetleri.....	II-246
Tablo 8 31.12.2017 İtibariyle Mevduatın Vade Yapısı.....	II-248
Tablo 9 31.12.2017 İtibariyle Mevduatın Türlerine Göre Dağılımı.....	II-250
Tablo 10 31.12.2017 İtibariyle Mevduat Hesap Adetlerinin İllere ve Bölgelere Göre Dağılımı.....	II-252
Tablo 11 31.12.2017 İtibariyle Mevduatın İllere ve Bölgelere Göre Dağılımı.....	II-255
Tablo 12 31.12.2017 İtibariyle Kredilerin İllere ve Bölgelere Göre Dağılımı.....	II-258
Tablo 13 31.12.2017 İtibariyle Kredilerin Türlerine Göre Dağılımı.....	II-261
Tablo 14 31.12.2017 İtibariyle Gayrinakdi Krediler Hesabı İçinde Sektör Bazında Risk Yoğunlaşması.....	II-263
Tablo 15 31.12.2017 İtibariyle Banka Grupları Bazında Sermaye Yapısı.....	II-264
Tablo 16 31.12.2017 İtibariyle Grup ve Sektör Payları.....	II-265
Tablo 17 31.12.2017 İtibariyle Eğitim Durumuna Göre Bankalarda Çalışanlar.....	II-266
Tablo 18 31.12.2017 İtibariyle Banka Çalışanlarının İllere ve Bölgelere Göre Dağılımı.....	II-268
Tablo 19 31.12.2017 İtibariyle ATM, POS ve Üye İşyeri Sayılarının İllere ve Bölgelere Göre Dağılımı.....	II-269
Tablo 20 31.12.2017 İtibariyle Türk Bankalarının Yurtdışındaki Mali İştirakleri ve Bağlı Ortaklıkları.....	II-270
Tablo 21 31.12.2017 İtibariyle Yurtdışındaki Şubeler ve Temsilcilikler.....	II-274
Tablo 22 31.12.2017 İtibariyle Yabancı Bankaların Türkiye'deki Temsilcilikleri.....	II-277
Açıklamalar.....	II-278

Sunum

Bu kitap, Bankacılık Kanunu kapsamında Türkiye'de faaliyet gösteren mevduat bankaları ile kalkınma ve yatırım bankalarının, "Bankaların Kamuya Açıklanacak Finansal Tablolar ile Bunlara İlişkin Açıklama ve Dipnotlar Hakkında Tebliğ" formatında hazırladıkları ve Türkiye Bankalar Birliği'ne gönderdikleri, denetlenmiş konsolide olmayan mali tablolar ile bunlara ilişkin açıklama ve dipnot bilgileri kullanılarak hazırlanmıştır; Türkiye ekonomisi ve bankacılık sistemindeki gelişmelere ilişkin değerlendirmeleri ve bankalarla ilgili genel ve bilanço bilgilerini içermektedir.

Banka ve grup bazında hazırlanmış ve söz konusu Tebliğ kapsamındaki daha detaylı bilgilere Birliğimiz internet sitesinden (www.tbb.org.tr) ulaşılması mümkündür.

Kitabın kullanıcılar için yararlı olmasını diliyoruz.

Türkiye Bankalar Birliği

Türkiye Ekonomisi
Temel Ekonomik Göstergeler

	Birim	2014	2015	2016	2017	2018*
Büyüme						
GSYİH	%	5	6	3	7	6
Tarım		1	9	-3	5	...
Sanayi		6	5	4	9	...
Hizmet		7	7	0	11	...
Sektörel dağılım (cari fiyatlarla)						
Tarım	%	7	7	6	6	...
Sanayi		20	20	20	21	...
Hizmet		54	53	54	53	...
GSYH	Milyar dolar	935	862	863	851	923
GSYH	Milyar TL	2.044	2.339	2.609	3.105	3.446
Nüfus	Milyon	78	79	80	81	81
Kişi başına GSYH	Dolar	11.985	10.910	10.784	10.508	11.409
Kaynaklar harcamalar dengesi**						
GSYH'nin % si						
Sabit sermaye yatırımları		20	21	29	31	31
Kamu		4	5	4	4	4
Özel		16	16	25	26	27
Yurtiçi tasarruflar	%	15	14	25	25	26
Kamu		3	4	3	2	2
Özel		12	10	22	23	24
Tasarruf dengesi		-6	-4	-4	-5	-4
Kamu		-2	-1	-1	-3	-3
Özel		-4	-3	-2	-2	-2
Toplam tüketim		84	84	75	74	74
Kamu		15	12	11	11	11
Özel		69	72	64	64	63
GSYİH deflatörü	%	7	8	8	11	...
İşgücü						
%						
İşsizlik Oranı		10	10	11	11	11
İşgücüne Katılım Oranı		51	51	52	53	53
Tarım Dışı İşsizlik Oranı		12	12	13	13	...
Enflasyon						
% (12 aylık deę)						
Üretici		6	6	10	15	...
Tüketici		8	9	9	12	7
Kamu kesimi dengesi						
% (12 aylık deę)						
Kamu kesimi dengesi/GSYH		-1	0	-2	-2	-2
Kamu kesimi dengesi/GSYH (faiz dışı)		2	2	1	1	0
Kamu kesimi dengesi (faiz dışı)/GSYH (özelleştirme hariç)		1	2	0	0	0
Bütçe dengesi/GSYH		-1	-1	-1	-2	-2
Bütçe dengesi(faiz dışı)/GSYH		1	1	1	0	0
KİT dengesi/GSYH		0	0	0	0	0
Mahalli idareler/GSYH		0	0	0	0	0
Fonlar/GSYH		0	0	0	0	0
Dięer/GSYH		0	1	-1	-1	0
Merkezi Yönetim Bütçesi***						
Milyar TL						
Bütçe gelirleri		425	483	554	630	697
Bütçe harcamaları		449	506	584	678	763
Faiz harcamaları		50	53	50	57	72
Bütçe dengesi (nakit)		-23	-24	-30	-47	-66
Faiz dışı denge		27	29	20	9	6
Finansman		20	22	37	54	...
Dış borç		8	-3	4	17	...
Tahvil		12	25	29	67	...
Kısa vadeli		0	0	0	0	...
Bono		0	0	0	0	...
Dięer		0	0	4	4	...

* Program

** 2014 ve 2015 yılı verileri revize öncesi değerlerdir.

*** 2018 yılı tahmindir.

	Birim	2014	2015	2016	2017	2018*
Bütçe ile ilgili oranlar	%					
Bütçe gelirleri/GSYH		21	21	21	20	...
Bütçe harcamaları/GSYH		22	22	22	22	...
Personel harcamaları/GSYH		5	5	6	5	...
Faiz ödemeleri/GSYH		2	2	2	2	...
Yatırımlar/GSYH		2	2	2	2	...
Personel harcamaları/toplam harcama		25	25	25	24	...
Faiz giderleri/toplam harcamalar		11	10	9	8	...
Yatırımlar/toplam harcamalar		11	11	10	10	...
İç borç stoku	Milyar TL					
Tahvil		415	440	468	534	...
Hazine bonusu		0	0	1	1	...
Kamu kağıtları		415	440	469	535	...
Kur farkları		0	0	0	0	...
Toplam		415	440	469	535	...
İç borç stoku/GSYH	%	20	19	18	17	...
İç borç stoku+kamu dış borçları/GSYH		30	29	29	28	...
Faiz oranları	%					
(Yıllık ortalama, net, bileşik)						
Ağırlıklı Ortalama Fonlama Maliyeti		9	9	8	13	...
Kamu kağıtları		8	11	11	13	...
Nakit iç borç stoku vadeye kalan süre (ay)		55	55	52	51	...
Döviz kurları						
Dolar (Yıl sonu)		2,3189	2,9076	3,5318	3,7719	...
12 aylık değişme	%	9	25	21	7	...
Euro (Yıl sonu)		2,8207	3,1776	3,6939	4,5155	...
12 aylık değişme	%	-4	13	16	22	...
Merkez Bankası Bilançosu	Milyar TL					
Bilanço toplamı		365	456	531	641	...
Bilanço/GSYH	%	18	20	20	21	...
Net dış varlık		97	89	130	145	...
Net iç varlık		4	29	38	29	...
Rezerv para		107	122	168	174	...
MBP		74	49	84	97	...
Döviz pozisyonu	Milyar dolar	40	28	34	36	...
Parasal gelişmeler	Milyar TL					
M1**		252	312	382	450	...
M2***		1.019	1.196	1.407	1.625	...
M3****		1.063	1.238	1.451	1.676	...
Repo (R)		6	5	7	5	...
Para piyasası fonları (F)		13	12	13	14	...
İhraç edilen menkul kıymetler (D)		25	25	24	32	...
Kredi stoku		1.241	1.485	1.734	2.098	...
M3RF		1.083	1.255	1.470	1.695	...
M3RFD		1.108	1.280	1.495	1.727	...
M1/GSYH	%	12	13	15	14	...
M3/GSYH	%	52	53	56	54	...
Kredi stoku/GSYH	%	61	63	66	68	...

* Program

** Dolaşımdaki para+vadesiz mevduat (YP dahildir)

*** M1+vadeli mevduat (YP dahildir)

****M2+repo+para piyasası fonları

	Birim	2014	2015	2016	2017	2018*
Finansal varlıklar	Milyar TL					
Parasal varlıklar		1.138	1.345	1.572	1.835	...
TL		745	815	964	1.079	...
YP		391	530	609	756	...
Menkul kıymetler		1.061	1.015	1.101	1.434	...
Hisse senedi		627	555	614	880	...
Bono+tahvil		434	460	487	554	...
Kamu		415	440	469	534	...
Özel		19	20	19	19	...
Fonlar		71	85	102	134	...
Toplam		2.270	2.445	2.776	3.403	...
Dış ticaret	Milyar dolar					
İhracat		158	144	143	157	169
İthalat		242	207	199	234	237
Dış denge		-85	-63	-56	-77	-68
GSYH'ya oranı	%					
İhracat		17	17	17	18	...
İthalat		26	24	23	27	...
Dış açık		9	7	7	9	...
Ödemeler dengesi	Milyar dolar					
Dış ticaret dengesi		-64	-48	-41	-59	
Görünmeyen işlemler dengesi ve transferler		20	16	8	12	
Cari işlemler dengesi		-44	-32	-33	-47	-40
Cari işlemler dengesi/GSYH	%	-5	-4	-4	-6	-4
Sermaye hareketleri	Milyar dolar					
Doğrudan yatırımlar		43	22	22	46	...
Portföy yatırımları		6	13	10	8	...
Diğer yatırımlar		20	-16	6	24	...
Net hata ve noksan		16	13	6	6	...
Rezervlerdeki artış (azalış)		0	12	-1	8	...
		-1	-12	1	1	...
Uluslararası döviz rezervleri	Milyar dolar					
MB döviz rezervi		107	93	92	84	...
Dış borç stoku	Milyar dolar					
Toplam		405	399	408	453	...
Orta ve uzun vadeli		270	294	307	335	...
Kamu		100	99	104	114	...
MB		2	1	1	1	...
Özel		168	194	202	221	...
Reel sektör		83	90	97	107	...
Finansal kurumlar		85	105	106	113	...
Kısa vadeli		135	105	101	118	...
Kamu		21	18	20	22	...
MB		0	0	0	0	...
Özel		113	87	82	96	...
Reel sektör		34	35	39	49	...
Finansal kurumlar		79	52	43	47	...
Borsa İstanbul - Ulusal Pazar						
İşlem gören şirket sayısı		425	416	405	395	...
BIST 100	TL	85.721	71.727	78.371	114.708	...
Günlük ortalama işlem hacmi	Milyon TL	604	617	677	908	...
Toplam işlem hacmi	Milyar TL	152	156	170	227	...
Piyasa değeri	Milyar dolar	269	190	174	233	...
F/K oranı		13	11	10	12	...

* Program

***Ekonomik Geliřmeler ve
Bankacılık Sistemi, 2017***

Ekonomik Gelişmeler ve Bankacılık Sistemi, 2017

Dünya ekonomisi

Küresel büyüme toparlanıyor

Dünya ekonomisinde yaygın ve yüzde 3,8 oranında güçlü bir büyüme yaşanmıştır. Hem gelişmiş hem de gelişmekte olan ülkeler birlikte büyüme sergilemiştir. Gelişmiş ülkelerde büyüme hızının yüzde 2,3; gelişmekte olan ülkelere ise yüzde 4,8 düzeyinde olduğu tahmin edilmektedir. Çin'deki yavaşlamaya karşın, Türkiye, Hindistan ve Asya ülkeleri hızlı büyümüştür.

Küresel ticaret toparlanıyor

Dünya ticaretinin büyümesindeki yavaşlama 2017 yılında son bulmuş ve küresel ticaret yüzde 4,9 oranında artmıştır. 2017 yılında emtia fiyatlarında yüzde 16, petrol fiyatlarında ise yüzde 13 yükseliş yaşanmıştır.

Enflasyon gelişmiş ülkelerde yükseldi

Enflasyon oranı 2017 yılında gelişmiş ülkelere göre daha fazla artmıştır. Enflasyon gelişmiş ülkelerde, yüzde 1,7 seviyesinde gerçekleşmiştir. Gelişmekte olan ülkelere de enflasyon oranları yüzde 4,3 civarında seyretmiştir.

ABD'de faizler yükselmeye devam etti

ABD'de gerek büyüme gerekse istihdam piyasalarından gelen güçlü veriler ABD Merkez Bankası'nın (Fed) faiz artırımlarına devam edeceği beklentilerini desteklemiştir. Böylece ABD uzun vadeli faiz oranlarındaki yükselişin de sürmesine neden olmuştur.

Gelişmekte olan ülkelere sermaye girişi oldu

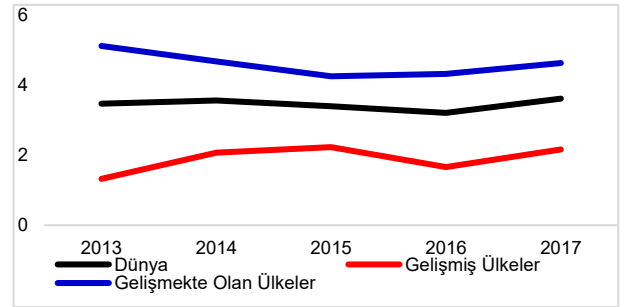
Uluslararası Finans Enstitüsü (IIF) verilerine göre, 2017 yılında gelişmekte olan ülkelere net sermaye girişi yaşanmıştır. 2016 yılında 283 milyar dolar sermaye çıkışı yaşanan gelişmekte olan ülkelere 2017 yılında 277 milyar dolar net sermaye girmiştir. Sermaye girişlerinin yüzde 39'u doğrudan yatırımlar, yüzde 32'si portföy yatırımları ve kalan yüzde 29'luk bölümü diğer yatırımlar kanalıyla olmuştur.

Küresel Ekonomik Göstergeler

	2016	2017	Tahminler	
			2018	2019
Büyüme hızı (yüzde)				
Dünya	3,2	3,8	3,9	3,9
Gelişmiş ülkeler	1,7	2,3	2,5	2,2
Gelişmekte olan ülkeler	4,3	4,8	4,9	5,1
Ticaret hacmi (değ., yüzde)	2,4	4,9	5,1	4,7
Enflasyon (yüzde)				
Dünya	3,0	3,2	3,5	3,4
Gelişmiş ülkeler	1,5	1,7	2,0	2,0
Gelişmekte olan ülkeler	4,2	4,3	4,6	4,4
Kamu borç stoku / gsyh (yüzde)				
Gelişmiş ülkeler	106	104	103	102
Gelişmekte olan ülkeler	47	49	51	53
Emtia fiyat endeksi (2005=100)	100	116	129	125

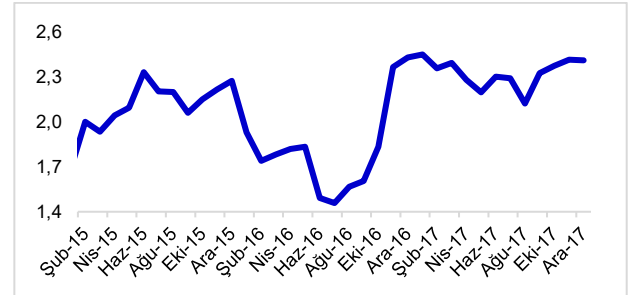
Kaynak: IMF, Dünya Ekonomik Görünümü, Nisan 2018.

Küresel Büyüme Oranları (Yüzde)



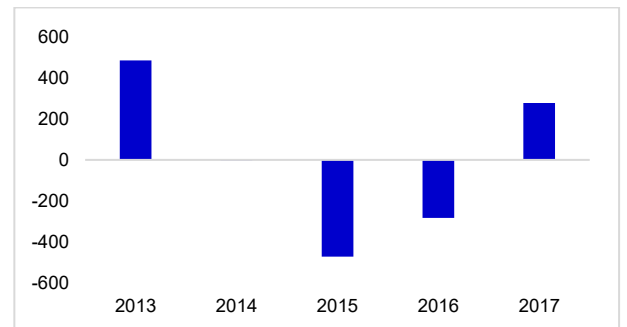
Kaynak: IMF

ABD 10 Yıllık Tahvil Getirisi (yüzde)



Kaynak: Reuters

Gelişmekte Olan Ülkelere Net Sermaye Akımları (milyar dolar)



Kaynak: IIF

Türkiye Ekonomisi: Özet

Büyüme hızlandı

İç ve dış, bölgesel kaynaklı çok sayıda şoklar ve zorluklara sahne olan 2016 yılında büyüme hızındaki yavaşlamanın ardından, Türkiye ekonomisinde 2017 yılında hızlı bir toparlanma yaşanmış; milli gelir potansiyel büyüme hızının üzerinde büyümüştür. Ekonomik faaliyeti destekleyen çok yönlü kararlar sayesinde tüketim, üretim ve yatırım canlanmış, istihdam artmış, kredi talebi hızlanmış, ödeme sistemi sağlıklı olarak çalışmıştır. Bu arada, küresel toparlanmanın da etkisiyle dış talepteki iyileşme, büyümeyi olumlu yönde desteklemiştir.

Gayrisafi yurtiçi hasıla TL bazında reel olarak yüzde 7,4 oranında artarken, dolar bazında ise yüzde 1,3 azalmıştır. Kişi başına gelir 38.660 TL, (10.597 dolar) olmuştur.

İstihdam 1,5 milyon kişi arttı

Ekonomik büyüme istihdam piyasalarına da olumlu yansımıştır. İşgücüne katılım oranının artmaya devam ettiği 2017 yılında 1,5 milyon yeni istihdam sağlanmıştır.

Mali disiplin devam etti

Ekonomik faaliyeti destekleyen harcama arttırıcı ve gelir azaltıcı uygulamalara rağmen hızlı büyüme ve kamuya borç ödemelerinde sağlanan imkanların olumlu geri dönüşleri sayesinde bütçe gelirleri beklenenin üzerinde artarak bütçe disiplininin sürdürülmesini sağlamıştır. Bütçe açığının gsyh'ya oranı yüzde 1,5 düzeyinde kalmıştır.

Kamu borç stokunun gsyh'ye oranı düşük düzeyde kaldı

Bütçe dengesindeki güçlü performans sayesinde kamu borç stokunun gsyh'ya oranı yüzde 28'e gerilemiştir.

Borç çevirme oranı yüzde 100'ün üzerine çıktı

Bütçe açığının düşük düzeyde kalmasına rağmen ihtiyati nedenlerle Hazine'nin finansman ihtiyacının üzerinde borçlanması nedeniyle uzun bir aradan sonra Hazine'nin borç çevirme oranı yüzde 100'ün üzerine çıkarak yüzde 125,6 olmuştur.

Enflasyon beklenenin üzerinde kaldı

İç talepteki büyüme, TL'nin değer kaybı, ithal edilen petrol ve emtia fiyatlarındaki artış, talep ve maliyet kanalıyla enflasyonun hedefin üzerinde kalmasına neden olmuştur. Yıllık enflasyon Tüfe'de yüzde 11,9, Üfe'de ise yüzde 15,5 olmuştur.

Faiz oranları üzerindeki baskı ikinci çeyrekte itibaren arttı

Yılın son çeyreğinde, küresel piyasalardaki gelişmeler jeopolitik gelişmelerin de etkisiyle piyasa faizlerinde yükseliş görülmüştür. İki yıl vadeli gösterge tahvilin getirisi yüzde 14 seviyesine yükselmiştir.

Yılın ikinci yarısında Fed'in faiz artırımına devam edeceği ve para politikasında normalleşmeye devam edeceği beklentileri gelişmekte olan ülke paralarında değer kaybına neden olmuştur. TL 2017 yılında reel bazda yüzde 8 değer kaybetmiştir.

Cari açık genişledi

İç talepteki artışa bağlı olarak artan ara malı, hammadde ve enerji ithalatındaki büyüme yanında bu ürünlerin yurtdışı fiyatlarının artması ve altın ithalatının yükselmesi nedeniyle ithalat hızlanmıştır. Bu nedenle, ihracattaki performansın iyileşmesine rağmen dış ticaret açığı genişlemiştir. Turizm gelirlerindeki toparlanmanın sınırlandırıcı etkisi olsa da cari işlemler açığının gsyh'ya oranı 1,7 puan artarak yüzde 5,5'e ulaşmıştır.

Sermaye girişi arttı

Net sermaye girişi portföy yatırımları ağırlıklı olmak üzere 16 milyar dolar artmıştır. Buna rağmen, net sermaye girişinin cari açığın altında kalmasına bağlı olarak uluslararası rezervler azalmıştır.

Merkez Bankası'ndan önlem

Para piyasalarında dalgalanmaların artmasına bağlı olarak Merkez Bankası yılın son çeyreğinde yeni kararlar almıştır. Kasım ayından itibaren TL Uzlaşmalı Vadeli Döviz Satım ihaleleri düzenlenmiştir. İhalede belirtilen vade sonunda anapara değişimi olmamakta, vadedeki kurun ihalede oluşan kur seviyesinin altında veya üzerinde gerçekleşmesi durumunda bankalar veya Merkez Bankası kur ile vadeli kur fiyatı arasındaki farkı TL olarak karşı tarafa ödemektedir.

Türkiye ekonomisi 2017 yılında hızlı büyüdü

Gayri safi yurtiçi hasıla (gsyh) 2017 yılında sabit fiyatlarla yüzde 7,4, cari fiyatlarla yüzde 19 oranında artarak 3.105 milyar TL olmuştur. Gsyh dolar bazında ise yüzde 1,3 oranında gerileyerek 851 milyar dolara düşmüştür. Kişi başına gelir yüzde 2,6 azalarak 10.597 dolara gerilerken gsyh deflatörü yüzde 10,8 düzeyinde gerçekleşmiştir.

Sanayi sektörü yüzde 8,8, tarım sektörü yüzde 6, hizmetler sektörü ise yüzde 9 büyümüştür. İnşaat sektöründeki büyüme yüzde 5,8 olmuştur.

Hanehalkının nihai tüketim harcamaları reel olarak yüzde 6,1 oranında büyümüş, kamunun tüketim harcamaları ise yüzde 7,4 oranında artmıştır. Yatırımlar ise yüzde 6 büyümüştür.

İhracat yüzde 12 artarken, ithalat büyümesi yüzde 10 artmış ve böylece dış ticaret büyümeyi olumlu etkilemiştir.

Tasarruf oranı artmıştır

Kalkınma Bakanlığı'nın tahminlerine göre, yurtiçi tasarruf oranının gsyh'ya oranı 0,5 puan artarak yüzde 24,9'a yükselmiştir. Tasarruf oranı, kamu sektöründe 1,1 puan azalırken, özel sektörde 1,6 puan artmıştır. Tasarruf açığı kamu sektöründe gsyh'nın yüzde 2,5'i seviyesinde gerçekleşirken, özel sektörde yüzde 3 düzeyinde olduğu tahmin edilmiştir.

Genç ve dinamik nüfus

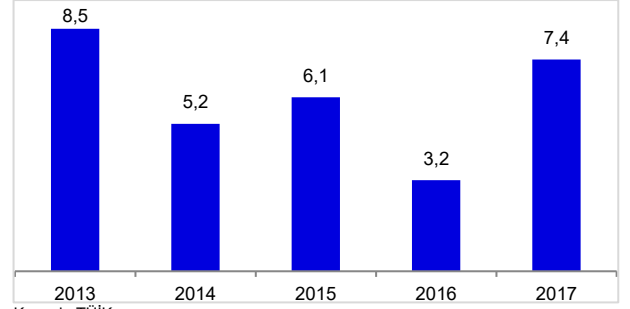
Türkiye'nin nüfusu 2017 itibarıyla 80,8 milyon kişidir. Nüfusu oluşturan kişilerin yaşları, küçükten büyüğe doğru sıralandığında ortanca yaş bir önceki yıla göre artarak 31,7 olmuştur. Yıllık nüfus artış hızı gerileyerek binde 12,4 olmuştur. Türkiye nüfusunun 54,9 milyonu (yüzde 68) çalışma çağındadır.

İstihdam 1 milyon kişiyi yakın arttı

İşgücü arzı 31,6 milyon kişi, istihdam ise 28,2 milyon kişi olmuştur. İstihdam 2017 yılında 984 bin kişi artarken, işgücüne katılım oranı 0,8 puan yükselmiştir. İşsiz sayısı 3,5 milyon kişi; işsizlik oranı ise yüzde 10,9 olmuştur.

Çalışanların saatlik işgücü maliyetinin artışı 2016 yılına göre gerileyerek yüzde 12 olmuştur. Artış, sanayi sektöründe yüzde 12,3, hizmet sektöründe ise yüzde 11,6'dır.

Gayri Safi Yurtiçi Hasıla (Sabit fiyatlarla yüzde değişime)



Kaynak: TÜİK.

Gayri Safi Yurtiçi Hasıla

	2015	2016	2017
Büyüme (yüzde)			
Cari fiyatlarla	14,4	11,5	19
Sabit fiyatlarla	6,1	3,2	7,4
Deflatör (yüzde)	7,4	7,8	10,8
Gsyh			
Milyar TL	2.339	2.609	3.105
Milyar dolar	862	863	851
Kişi başına gelir (dolar)	11.018	10.882	10.597

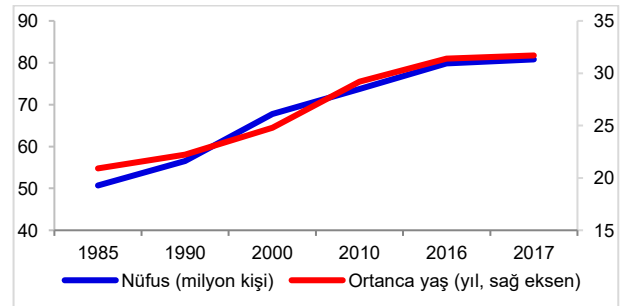
Kaynak: TÜİK.

Yurtiçi Tasarruflar ve Tasarruf Dengesi (Gsyh'ya oranı, yüzde)

	2015	2016	2017*
Yurtiçi tasarruflar	24,8	24,4	24,9
Kamu	4,4	2,7	1,6
Özel	20,4	21,7	23,3
Tasarruf dengesi	-4,0	-3,8	-4,6
Kamu	-0,6	-1,4	-2,5
Özel	-3,4	-2,4	-2,1

* Tahmin,
Kaynak: Kalkınma Bakanlığı.

Temel Demografik Göstergeler



Kaynak: TÜİK

İstihdam Göstergeleri

	2015	2016	2017
İstihdam (milyon kişi)	26,4	26,7	28,2
İşgücüne katılım oranı (%)	50,9	52,0	52,8
İşsizlik oranı (%)	10,3	10,9	10,9
Genç işsizlik oranı (%)	19,2	19,6	20,8

Kaynak: TÜİK.

Enflasyon hedefin üzerinde kaldı

Tüketici fiyatları (Tüfe) yüzde 11,9, üretici fiyatları (Üfe) ise yüzde 15,5 oranında artmıştır. TL'nin değerindeki oynaklığın geçişkenlik etkisi, gıda fiyatlarındaki artış, iç talepteki canlanma ve temel ithal girdi fiyatlarındaki artışa bağlı olarak Tüfe enflasyonu, hedefin üzerinde, Üfe ise yüksek düzeyde gerçekleşmiştir.

Yıllık ortalama fiyat artışı ise Tüfe için yüzde 11,1, Üfe için ise yüzde 9,9 düzeyindedir.

Merkez Bankası net iç varlıkları düşmüştür

Enflasyonun hedefin üzerinde kalması nedeniyle Merkez Bankası likiditeyi sıkılaştırmaya devam etmiştir.

Yılın son çeyreğinde alınan likidite önlemleri çerçevesinde, Merkez Bankası Bankalararası Para Piyasasında gecelik vadede yapılan işlemler sıfıra düşürülerek, fonlamanın tamamını geç likidite penceresi (GLP) kanalıyla yapılmaya başlamıştır.

Böylece ağırlıklı ortalama fonlama faizi GLP faizi seviyesinde oluşmuştur. Merkez Bankası döviz likiditesini desteklemek için TL Uzlaşmalı Vadeli Döviz Satım ihaleleri düzenlemeye başlamıştır.

Yıl sonunda Merkez Bankası'nın net iç varlıkları 9 milyar TL azalarak 39 milyar TL olmuştur. Net dış varlıklar ise 15 milyar TL artarak 145 milyar TL'ye yükselmiştir.

Para tabanı yüzde 4 oranında, 6 milyar TL artmıştır. 2017 yılının ilk üç çeyreğinde gerileyen para tabanı yılın son çeyreğinde 18 milyar TL artmıştır.

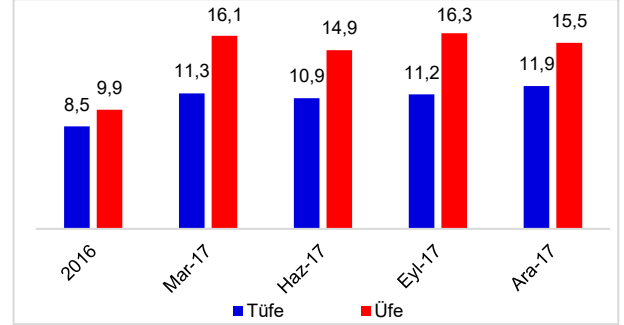
Faiz oranları yükseldi

Bankalara sağlanan likiditenin maliyeti Aralık 2016 itibarıyla yüzde 8,3'ten Aralık 2017'de yüzde 12,8'e yükselmiştir. Gösterge tahvil faizi de 230 baz puan artarak yüzde 13 olmuştur.

Mevduat ve kredi faiz oranları ikinci çeyrekte itibaren yükselmiştir. 2016 yılı sonunda yüzde 10,6 seviyesinde olan üç ay vadeli TL mevduatının ağırlıklı ortalama faiz oranı yıl sonunda yüzde 13,8'e; ticari kredi faizleri yüzde 14,5 seviyesinden yüzde 17,6'ya çıkmıştır.

Tüketici kredisi faiz oranları ise 335 baz puan artarak yüzde 17,85 olmuştur.

Enflasyon
(Yıllık yüzde değişim)



Kaynak: TÜİK.

Merkez Bankası Bilançosu
(Seçilmiş kalemler, milyar TL)

	2016		2017		
	Aralık	Mart	Haziran	Eylül	Aralık
Net dış varlıklar	130	128	127	139	145
Net iç varlıklar	38	21	35	18	29
API	96	80	92	104	118
Para tabanı	168	149	162	156	174

Kaynak: TCMB

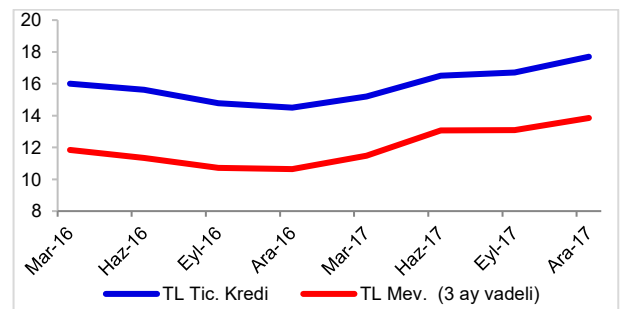
Faiz Oranları (Dönem sonu), Kurlar ve Enflasyon
(Yıllık yüzde değişim)

	2016		2017		
	Aralık	Mart	Haziran	Eylül	Aralık
Faiz oranı (yıllık)					
TCMB ağırlıklı ort. fon. mal.	8,3	11,4	12,0	12,0	12,8
Gösterge tahvil getirisi*	10,7	11,1	10,9	11,6	13,0
Kurlar					
USD/TL	21,0	28,7	19,8	18,4	7,2
EUR/TL	16,8	21,1	23,8	25	21,7
Enflasyon (Tüfe)	8,5	11,3	10,9	11,2	11,9

Kaynak: TCMB, TÜİK.

* dönem sonu

Mevduat ve Kredi Faizleri (Yüzde)



Kaynak: TCMB

TL reel olarak değer kaybetti

TL dolar karşısında yüzde 7,2, euro karşısında ise yüzde 21,7 değer kaybetmiştir. TL'nin sepet kur (0,5 dolar+0,5 euro) karşısındaki değer kaybı yüzde 14,6 olmuştur.

Tüketici enflasyonu dikkate alınarak hesaplanan reel kur endeksi yüzde 8 oranında azalarak 85'e gerilemiştir.

Uluslararası rezervler arttı

Merkez Bankası brüt döviz rezervleri 8 milyar dolar azalırken, altın rezervleri 10 milyar dolar artmıştır. Yıl sonu itibariyle döviz rezervleri 84 milyar dolar, altın rezervleri ise 24 milyar dolar düzeyindedir.

Bütçe açığı beklenenden daha iyi oldu

Bütçe gelirleri nominal olarak yüzde 14, giderler ise yüzde 16 artmıştır. Harcamalardaki artış büyük ölçüde faiz dışı harcamalardan kaynaklanmıştır. Vergi gelirlerinin yüzde 67'si dolaylı vergilerden oluşmaktadır.

Bütçe açığı bir önceki yıla göre yüzde 57 artarak 47 milyar TL seviyesinde gerçekleşmiştir. Bütçe gelirlerinin ve harcamalarının gsyh'ya oranları sırasıyla yüzde 20,3 ve yüzde 21,8 olmuştur. Faiz dışı fazlanın gsyh'ya oranı yüzde 0,3, bütçe açığının gsyh'ya oranı ise yüzde 1,5'dir.

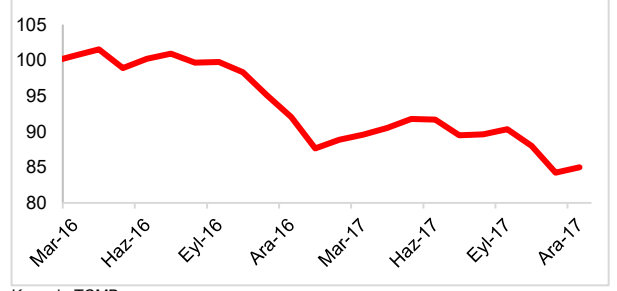
Toplam kamu gelirlerinin gsyh'ya oranı yüzde 32,6 giderlerin payı ise yüzde 35 olmuştur. Böylece, kamu kesimi borçlanma gereğinin gsyh'ya oranı yüzde 2,4 olmuştur. Kamu kesimi faiz dışı açığının gsyh'ya oranı ise 1,1 puanlık artış ile yüzde 0,7 seviyesinde gerçekleşmiştir.

Kamu kesimi 67 milyar TL tutarında net iç borçlanma gerçekleştirmiştir. Net dış borçlanma ise 17 milyar dolar olmuştur. Nakit iç borçlanmanın ortalama birikimli vadesi 71,2 aya yükselmiştir. Dolar cinsi dış borçlanmanın maliyeti bir önceki yıla göre 0,8 puan yükselerek yüzde 5,7 olmuştur.

Kamu borç oranı düşük düzeyde kaldı

Merkezi yönetim iç borç stoku 574 milyar TL, gsyh'ya oranı ise yüzde 18,5 olmuştur. Kamu kesiminin 340 milyar TL dış borç stokunun eklenmesiyle oluşan toplam borç stoku ise 760 milyar TL ile gsyh'nin yüzde 29,5'i düzeyindedir.

Tüfe Bazlı Reel Efektif Döviz Kuru (2003=100)



Kaynak: TCMB

Merkez Bankası Döviz Rezervi ve Net Döviz Pozisyonu (Milyar dolar)

	2016		2017		
	Aralık	Mart	Haziran	Eylül	Aralık
Döviz rezervi	92	89	90	92	84
Altın rezervi	14	17	19	20	24
Net döviz pozisyonu	34	32	34	36	36

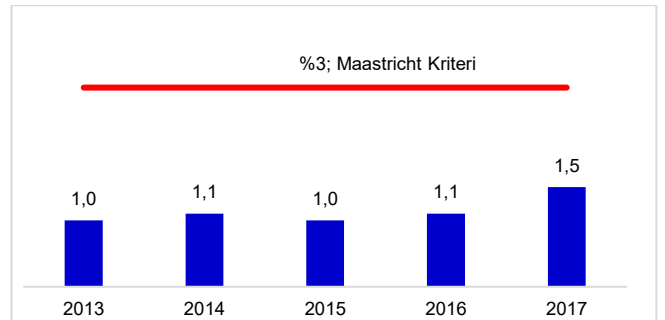
Kaynak: TCMB

Merkezi Yönetim Bütçesi

	2017*	Yüzde deę.	Gsyh'ya oran
	Milyar TL		(yüzde)
Bütçe gelirleri	630	14	20,3
Bütçe harcamaları	678	16	21,8
Faiz harcamaları	57	14	1,8
Faiz dışı	621	16	20,0
Bütçe dengesi	-47	57	-1,5
Faiz dışı denge	9	-55	0,3
Finansman	54	44	1,7
Dış borçlanma (net)	17	278	0,5
İç borçlanma	67	134	2,2
Diğer	4	-30	0,1

* Geçici.
Kaynak: Maliye Bakanlığı.

Bütçe Açığının Gsyh'ya Oranı (Yüzde)



Brüt kamu borç stokunun yüzde 74'ü sabit faizli, yüzde 26'sı değişken faizlidir. İç borç stokunun yüzde 47,1'i bankalar, yüzde 31'i banka dışı kesim, 19,4'ü ise yurtdışı yatırımcılar tarafından tutulmuştur.

İç borç stokunun geniş kapsamlı para arzına (mevduat, dolaşımdaki para, repo ve yatırım fonları; M2RF) oranı yüzde 28, banka aktiflerine oranı ise yüzde 16'dır.

Finansal varlıkların gsyh'ya oranı 4 puan arttı

Finansal varlıklara olan talebin gsyh'ya oranı 4 puan artmıştır. Bu artışta hisse senedi piyasasındaki değer artışı etkili olmuştur. Para ve para benzeri araçların talebinin gsyh'ya oranı yüzde 60 düzeyinde seyretmiştir. Hisse senetlerinin piyasa değerinin gsyh'ya oranı yüzde 28 düzeyine ulaşırken, Devlet iç borçlanma senetlerinin değerinin gsyh'ya oranı 1 puan gerileyerek yüzde 17 olmuştur.

Özel sektör kuruluşlarının bono ve tahvil ihraçlarının gsyh'ya oranı yüzde 1 düzeyinde olmuştur. Bireysel emeklilik sisteminin ve yatırım fonlarının ise gsyh'ya oranları ise yüzde 2'de kalmıştır. Böylece sermaye piyasalarının gsyh'ya oranı yüzde 50 olmuştur.

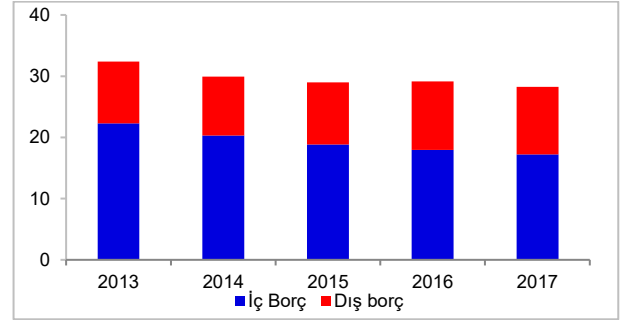
Şirketlerin piyasa değeri yükseldi

Borsa İstanbul 100 endeksi 2017 yılında Türk lirası bazında yüzde 47 değer kazanırken, dolar bazında ise yüzde 37 yükselmiştir. Toplam işlem hacmi yüzde 31 oranında artarak 227 milyar Türk lirası olmuştur. Piyasa değerinin gsyh'ya oranı da 4 puan artarak yüzde 28 olmuştur.

Borsada işlem gören şirket sayısı 10 adet azalarak 395 olmuştur. Piyasa değeri yüzde 43 artarak 880 milyar TL'ye (233 milyar dolar) ulaşmıştır. Dolar bazında ise piyasa değeri bir önceki yıla göre yüzde 20 (9 milyar dolar) artarak 56 milyar dolara ulaşmıştır.

Finansal kuruluşların piyasa değerinin toplam piyasa değerine oranı yüzde 24 düzeyindedir. Piyasa değerinin defter değerine oranı bankacılık sektörü için 0,91, bankalar hariç tutulduğunda Borsa İstanbul için 1,81 olmuştur.

Kamu Kesimi Borç Stokunun Gsyh'ya Oranı (Yüzde)



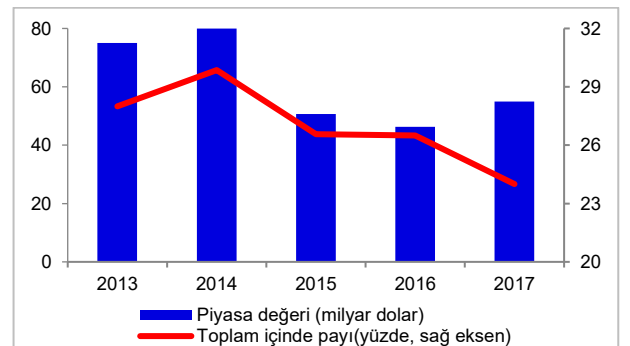
Kaynak: Hazine Müsteşarlığı

Finansal Aktifler (Gsyh'ya oranı, yüzde)

	2015	2016	2017
Para ve para benzeri araçlar	58	60	59
Nakit	4	4	4
Mevduat	53	56	55
Türk lirası	31	32	31
Yabancı para	23	23	24
Repo	0	0	0
Sermaye piyasası	47	46	50
Hisse senedi (piyasa değeri)	24	24	28
Bono ve tahvil	20	19	18
Kamu	19	18	17
Özel	1	1	1
Yatırım fonu	2	2	2
Emeklilik Fonları	2	2	3
Toplam	105	106	110

Kaynak: TCMB, SPK, TÜİK

Finansal Kurumların Piyasa Değeri



Kaynak: Borsa İstanbul.

Dış ticaret açığı arttı

Dış ticaret hacmi yüzde 14 artarak 391 milyar dolar olmuştur. Dış ticaret hacminin gsyh'ya oranı yüzde 46, dış ticaret açığının gsyh'ya oranı ise yüzde 9'dur. İhracatın gsyh'ya oranı yüzde 18 seviyesinde gerçekleşirken, ithalatın gsyh'ya oranı yüzde 27'dir.

Dış ticaret açığı bir önceki yıla göre yüzde 37,5 artarak 77 milyar dolara ulaşmıştır. İhracatın ithalatı karşılama oranı 5 puan azalarak yüzde 67 seviyesine gerilemiştir.

İthalat yüzde 18 oranında artarak 234 milyar dolar olmuştur. İhracat ise yüzde 10 oranında büyüyerek 157 milyar dolar olmuştur. Altın ithalatındaki sıçrama, ara malı ithalat talebi, petrol ve emtia fiyatlarındaki yükselişin etkisiyle dış ticaret hadlerinin aleyhimize dönmesi ithalattaki artış yoluyla dış ticaret açığındaki genişlemenin ana nedenleri olmuştur.

İthalatın yüzde 12'sini tüketim malları, yüzde 73'ünü ara malları oluşturmuştur. İthalatın yüzde 32'si euro, yüzde 58'i dolar üzerinden yapılırken, ihracatın yüzde 48'i euro; yüzde 40'ı dolar ile yapılmaktadır. TL ile yapılan dış ticaretin toplam içindeki payı yüzde 8,1'dir.

Miktar bazında ihracat yüzde 3, ithalat ise yüzde 13 artmıştır. Fiyat endeksi ise ihracatta yüzde 5, ithalatta yüzde 10 artmıştır.

Cari işlemler açığının gsyh'ya oranı arttı

Cari işlemler açığı, bir önceki yıla göre yüzde 42 artarak 47 milyar dolar olmuştur. Cari işlemler açığının gsyh'ya oranı yüzde 5,5'dir.

Dış ticaret açığındaki bozulma cari işlemler açığının artmasına neden olurken, net turizm gelirlerindeki yüzde 26 oranındaki artış, cari açığın daha da büyümesini sınırlandırmıştır.

Net sermaye girişi 39 milyar dolar ile cari işlemler açığının altında gerçekleşmiştir. 2017 yılında doğrudan yatırımlar yoluyla net sermaye girişi 8 milyar dolar olurken, sermaye girişinin yüzde 62'si portföy yatırımları kanalıyla olmuştur.

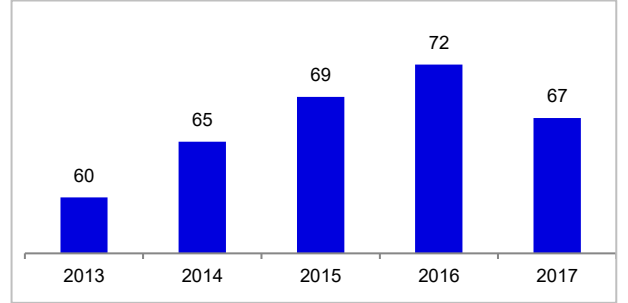
Banka ve özel sektörün yurtdışı borçlanmalarının yer aldığı diğer yatırımlarda net giriş 2017 yılında bir önceki yıla göre değişmeyerek 6 milyar dolar olmuştur.

Dış Ticaret (Milyar dolar)

	2014	2015	2016	2017
İhracat	158	144	143	157
İthalat	242	207	199	234
Dış ticaret açığı	-85	-63	-56	-77
Dış ticaret açığı/gsyh (yüzde)	13	9	9	9

Kaynak: TÜİK.

İhracatın İthalatı Karşılama Oranı (Yüzde)



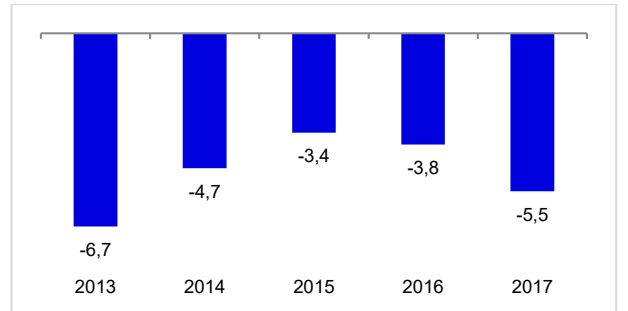
Kaynak: TÜİK.

Mal Grupları İtibariyle Dış Ticaret (2017)

	İhracat			İthalat		
	Milyar dolar	Yüzde değ.	Yüzde pay	Milyar dolar	Yüzde değ.	Yüzde pay
Sermaye malları	18	13	11	33	-8	14
Ara malları	73	9	46	171	28	73
Tüketim malları	65	10	41	28	0	12
Diğer	1	0	1	0	0	0
Toplam	157	10	100	234	18	100

Kaynak: TÜİK.

Cari İşlemler Dengesi (Gsyh'ya oran, yüzde)



Kaynak: TCMB.

Sermaye ve Finans Hesapları (Milyar dolar)

	2015	2016	2017
Cari işlemler hesabı	-32	-33	-47
Sermaye ve finans hesapları	11	23	39
-Sermaye hesabı(net)	0	0	0
-Finans hesabı(net)	22	22	47
-Doğrudan yatırımlar(net)	13	10	8
-Portföy yatırımları(net)	16	6	24
-Diğer yatırımlar(net)	13	6	6
-Net hata ve noksan	10	11	0
Genel denge	1	12	-1
-Resmi rezervler	-12	1	-8

Kaynak: TCMB.

2016 yılında 12 milyar dolar döviz girişi olan net hata noksan kaleminde 2017 yılında döviz girişi yaşanmamıştır. Böylece resmi rezervler 8 milyar dolar azalmıştır. TCMB'nin altın dahil toplam rezervi ise 2 milyar dolar artmıştır.

Dış borç stoku arttı

Dış borç stoku kamu kesiminde 13 milyar dolar artarak 137 milyar dolara, özel sektörde ise 32 milyar dolar artarak 316 milyar dolara ulaşmıştır. Böylece, toplam dış borç stoku 39 milyar dolar artarak 443 milyar dolara yükselmiştir.

Uzun vadeli dış borç stoku 29 milyar dolar artarken, kısa vadeli dış borç stoku ise 17 milyar dolar yükselmiştir. Böylece kısa vadeli borç stokunun toplam borç stoku içindeki payı 2 puan artışla yüzde 27 olmuştur. Dış borç stokunun yüzde 31'i kamu kesimine (TCMB dahil), yüzde 69'u özel sektöre aittir. Finansal kuruluşların borcu 160 milyar dolar, finansal olmayan özel şirketlerin borç stoku 156 milyar dolardır.

Uzun vadeli dış borç stokunun 58 milyar doları resmi kreditorlere, 162 milyar doları ise özel kreditorlere aittir. Uzun vadeli dış borç stokunun 116 milyar dolarlık bölümünü tahviller oluşturmaktadır. Resmi kreditorler içinde en büyük pay 46 milyar dolar ile uluslararası kuruluşlara olan borçlardır.

Merkez Bankası verilerine göre, finansal kesim dışındaki firmaların varlıkları 2017 yılında 17 milyar dolar artarak 116 milyar dolar, yükümlülükleri 24 milyar dolar artarak 328 milyar dolar olmuştur. Bu şirketlerin net döviz açıkları 205 milyar dolardan 213 milyar dolara yükselmiştir.

Dış borç stokunun gsyh'ya oranı yüzde 53 oldu

Uzun vadeli borçların gsyh'ya oranı 3 puan artarak yüzde 39'a yükselirken; kısa vadeli borçların oranı ise 2 puan artarak yüzde 14'e ulaşmıştır. Kamu kesiminin (TCMB dahil) dış borç stokunun gsyh'ya oranı ise yüzde 16; özel sektörün ise yüzde 37 seviyesindedir.

Dış Borç Stoku (Milyar dolar)

	2015	2016	2017
Uzun vadeli	307	335	307
Kamu	104	114	104
TCMB	1	1	1
Özel	202	221	202
Finansal kuruluşlar	106	113	106
Finansal olmayan kuruluşlar	97	107	97
Kısa vadeli	101	118	101
Kamu	20	22	20
TCMB	0	0	0
Özel	82	96	82
Finansal kuruluşlar	43	47	43
Finansal olmayan kuruluşlar	39	49	39
Toplam	404	443	404

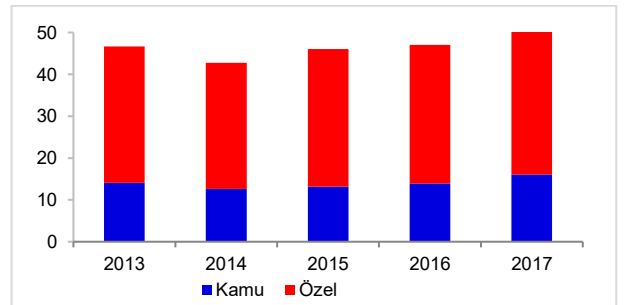
Kaynak: Hazine Müsteşarlığı

Finansal Kesim Dışındaki Firmaların Döviz Varlık ve Yükümlülükleri (Milyar dolar)

	2015	2016	2017
Varlıklar	100	99	116
Yükümlülükler	289	304	328
Döviz pozisyonu	-189	-205	-213
Kısa Vadeli Varlıklar	81	81	95
Kısa Vadeli Yükümlülükler	76	79	87
Kısa vadeli döviz pozisyonu	5	1	8

Kaynak: TCMB

Dış Borç Stoku/gsyh (Yüzde)



Kaynak Hazine Müsteşarlığı

Orta vadeli programda 2019-2020 döneminde yüzde 5,5 büyüme öngörülüyor

Hükümet tarafından açıklanan Orta Vadeli Program, 2018-2020 dönemine ait temel makro büyüklüklere ilişkin tahminleri içermektedir.

Programın temel amacı; makroekonomik istikrarın korunması, beşeri sermaye ve işgücü kalitesinin artırılması, yüksek katma değerli üretimin yaygınlaştırılması, iş ve yatırım ortamının iyileştirilmesi ve kamuda kurumsal kalitenin artırılması yoluyla büyümenin hızlandırılması, istihdamın artırılması ve gelir dağılımının iyileştirilmesidir.

Buna göre, Programda gsyh büyümesinin, 2018-2020 yıllarında yüzde ortalama 5,5 düzeyinde olması hedeflenmektedir.

Programa göre enflasyon, 2018 yılında yüzde 7 seviyesine gerileyecek, 2019 ve 2020 yıllarında sırasıyla yüzde 6 ve yüzde 5 olacaktır.

Cari işlemler açığının gsyh'ya oranının Program dönemi boyunca aşağı yönlü bir seyir izleyeceği ve 2020 yılında yüzde 3,9 seviyesine gerileyeceği tahmin edilmektedir. AB tanımlı kamu borç stokunun gsyh'ya oranının dönem içerisinde azalarak yüzde 27,5'e ineceği öngörülmektedir.

Temel Ekonomik Büyüklükler* (Yüzde)

	2018	2019	2020
Gsyh (reel büyüme)	5,5	5,5	5,5
Cari işlemler dengesi/ gsyh	-4,3	-4,1	-3,9
Enflasyon	7,0	6,0	5,0
İşsizlik oranı	10,5	9,9	9,6
Kamu kesimi dengesi/gsyh	-1,0	-0,4	0,2
Kamu faiz dışı dengesi/gsyh	0,2	0,5	1,1
AB tanımlı kamu borç stoku/gsyh	28,5	28,0	27,5

* Öngörü.
Kaynak: Kalkınma Bakanlığı.

TCMB Tarafından Ocak 2017 – Mart 2018 Döneminde Alınan Önlemler

Konu	Açıklama
Faiz Politikası	Marjinal fonlama oranı yüzde 8,5'ten yüzde 9,25'e yükseltilmiştir.
	BBP'de saat 16.00–17.00 arası gecelik vadede uygulanan Merkez Bankası borç verme faiz oranı yüzde 10'dan yüzde 12,75'e yükseltilmiştir.
Zorunlu Karşılıklar	Yabancı para zorunlu karşılık oranları tüm vade dilimlerinde 50 baz puan indirilmiştir. Yaklaşık 1,5 milyar dolar ilave likidite sağlanmıştır.
ROK katsayıları	ROM kapsamında döviz imkân oranı üst sınırı yüzde 60'tan yüzde 55'e düşürülmüş, tüm dilim aralıkları da 5'er puan aşağı çekilmiştir.
TL likidite ve fonlama	TCMB bünyesinde faaliyette bulunan BBP'de bankaların borç alabilme limitleri (BAL) gecelik vadede yapılan işlemler için (O/N) sifıra düşürülmüştür. Gün içi limit (GL) işlemleri için bankalara tanınan limitler geçerli olan BAL limitlerinin iki katı olarak belirlenmiştir.
Reeskont kredileri	1 Ocak 2017 tarihinden önce kullanılan ve 31 Mayıs 2017 (dahil) tarihine kadar vadesi dolacak olan ihracat ve döviz kazandırıcı hizmetler reeskont kredilerinin, kredi vadesinde ödenmesi kaydıyla, geri ödemelerinin Türk lirası olarak da yapılabilmesine imkân tanınmıştır.
	1 Şubat 2018 (dahil) tarihine kadar vadesi dolacak olan ihracat ve döviz kazandırıcı hizmetler reeskont kredilerinin, kredinin vadesinde ödenmesi halinde, ABD doları için 3,7000, Euro için 4,3000, İngiliz Sterlini için 4,8000 kuru kullanılarak TL olarak yapılabilmesine olanak tanınması ve kredi kullandırım tarihindeki işlem kurunun sabitleme kurundan yüksek olması durumunda kredi kullandırım tarihindeki işlem kurunun esas alınmasına karar verilmiştir.
TL Depoları karşılığı döviz depoları	TL ve döviz likiditesi yönetimindeki esnekliğin ve araç çeşitliliğinin artırılması amacıyla TL Depoları Karşılığı Döviz Depoları piyasasının açılmasına karar verilmiştir.
Döviz Piyasaları	TL uzlaşmalı vadeli döviz satım ihalelerine başlanmasına karar verilmiştir. 2017 yıl sonuna kadar vadeli döviz satım pozisyon tutarının en fazla 3 milyar dolar olması planlanmıştır

BDDK Tarafından Ocak 2017 – Mart 2018 Döneminde Alınan Önlemler

Konu	Açıklama	TARİH
Karşılıklar	Bankalarca Kredilerin ve Diğer Alacakların Niteliklerinin Belirlenmesi ve Bunlar İçin Ayrılacak Karşılıklara İlişkin Usul ve Esaslar Hakkında Yönetmeliğin 5'inci maddesinin ikinci fıkrası "Borçlusunun aynı banka tarafından verilmiş birden çok kredisinin mevcut bulunması ve bu kredilerden herhangi birinin yapılan sınıflandırma gereği donuk alacak olarak kabul edilmesi durumunda, söz konusu borçlunun bankadan kullanmış olduğu tüm kredileri donuk alacak olarak aynı grupta sınıflandırılır. Tüketici kredileri kredi bazında değerlendirilebilir ve birden fazla tüketici kredisi kullanılmış olan bir borçlunun bu kredilerinden birinin donuk alacak olarak sınıflandırılması halinde, diğer tüketici kredileri bankaca Birinci Grup haricindeki gruplar altında sınıflandırılabilir." şeklinde değiştirilmiştir.	Temmuz 2017
Birleşme devir	Bankaların Birleşme, Devir, Bölünme ve Hisse Değişimi Hakkında Yönetmelik ile bankaların birleşme, devir, bölünme ve hisse değişimlerine ilişkin usul ve esaslar düzenlenmiştir.	Kasım 2017
Yasa dışı bahis	BDDK, MASAK ve TBB'nin birlikte yürüttüğü çalışma kapsamında, suç gelirlerinin aklanmasını önlemek için bankacılık işlemleri konusunda cebe havale, ATM'lerden para çekim gibi konularda yeni kısıtlamalar getirilmiştir.	Kasım 2017
Taşıt kredisi	Tüketicilere, binek araç edinimi amacıyla kullanılacak taşıt kredilerinde ve taşıt teminatlı kredilerde veya yapılacak finansal kiralama işlemlerinde, kredi tutarının taşıtın değerine oranı taşıtın nihai fatura değeri 100 bin TL ve altında olanlar için yüzde 70'i aşamayacak, 100 bin TL'nin üstündeki kısım için yüzde 50 olarak uygulanacaktır.	Aralık 2017
Net İstikrarlı Fonlama Oranı	Bankaların Net İstikrarlı Fonlama Oranı Hesaplamasına İlişkin Yönetmelik Taslağı kapsamında uzun vadede konsolide ve konsolide olmayan bazda maruz kalabilecekleri fonlama riskinin likidite düzeylerinin bozulmasına yol açmasını önleyebilmek amacıyla istikrarlı fonlama yapmalarını sağlamaya yönelik usul ve esasları belirlemek amaçlanmıştır.	Ocak 2018
Engelli bireylere yönelik bankacılık	Engelli bireylerin bankacılık hizmetlerinden sorun yaşamadan yararlanması amacıyla ATM cihazları, şubeler, POS cihazları, internet bankacılığı ve çağrı merkezinden verilen hizmetlerde uyulması gereken kurallar yer aldığı yönetmelik yayımlanmıştır.	Ocak 2018
TFRS9	Yurt içinde faaliyet gösteren bankalar tarafından kamuya duyurulacak finansal tablolar ve bunlara ilişkin açıklama ve dipnotlar tebliğinde değişiklik ile Türkiye Finansal Raporlama Standardı 9 (TFRS 9) ve geçiş süreci uygulamasını seçen bankalar, açıkladıkları öz kaynak ve konsolide öz kaynak tablolarında bulunan çekirdek sermaye toplamı, ana sermaye toplamı, toplam öz kaynak ve sermaye yeterliliği oranlarına ilişkin kalemlerinde, geçiş süreci hükümleri uygulanmış tutar veya oranları ekleyeceklerdir.	Ocak 2018

Teşvik Önlemleri

Konu	Açıklama
İstihdam Teşvikleri	SGK primlerine öteleme imkânı getirilmiş, böylelikle nakit sıkıntısı çeken firmalara sigorta prim borçlarını yılın son çeyreğinde faizsiz ödeme imkânı sağlanmıştır.
	Özel sektör işverenlerinin mevcut çalışanlarına ilave alacakları her bir sigortalı için sigorta ve vergi yükleri ödenecek, işverenlerin ilave istihdam ettikleri her bir sigortalı için 773 TL tutarındaki prim ve vergi yükümlülükleri karşılanmıştır.
	2016 yılında uygulamasına başlanılan "Asgari Ücret Desteği" 2017 yılında da devam etmiştir.
	İşbaşı Eğitim Programı, Kadın, Genç ve Mesleki Yeterlilik ve Engelli İstihdam teşvik programları uygulanmıştır.
Vergi Teşvikleri	2017 yılı Eylül ayı sonuna kadar konut satışlarında ve mobilyada KDV yüzde 18'den yüzde 8'e indirilmiştir. Beyaz eşyada ise Eylül ayı sonuna kadar ÖTV oranları sıfırlanırken 30 Eylül 2017'ye kadar alıcı ve satıcıdan ayrı ayrı alınan tapu harçları da binde 20'den binde 15'e indirilmiştir.
	Yeniden yapılandırma kanunları ile işletmelerin vergisel yükümlülüklerini zamanında yerine getirebilmeleri için önemli kolaylıklar sağlanmıştır.
Yatırım Teşvikleri	Türkiye'nin kalkınması için stratejik öneme haiz yatırımlara teşvikler sunulmuştur.
	Kurumlar vergisi teşvik oranı artırılmıştır.
	İmalat sektörü yatırımlarına ilave teşvikler sağlanmıştır.
	Orta-yüksek teknoloji yatırımların kurumlar vergisi yükü düşürülmüştür.
	Teşvik belgeli yatırımlarda emlak vergisi istisnası, bina harcı istisnası getirilmiştir.
	Yatırım teşvik belgesi kapsamındaki gayri maddi hak ve yazılım teslimlerinde KDV istisnası getirilmiştir.
	2018 yılı Nisan ayında açıklanan Proje Bazlı Teşvik Sistemi kapsamında 19 firmaya ait 23 projeye yatırım tutarı yaklaşık 135 milyar lira olan ilgili teşvik belgeleri verilecektir. Bu kapsamda, ilgili firmalara, vergi, istihdam destekleri ile finansal, yatırım yeri ile ilgili destekler verilmesi planlanmaktadır.

Hazine garantisi ve Kredi Garanti Fonu (KGF) kefaleti ile kullanılan krediler

KGF kefaleti ile kullanılan krediler; 2017 yılında ekonomik performansı önemli ölçüde etkilemiştir. Bu kredilerin 2017 yılında milli gelir büyümesine 2 puanın üzerinde doğrudan etki yaptığı tahmin edilmektedir.

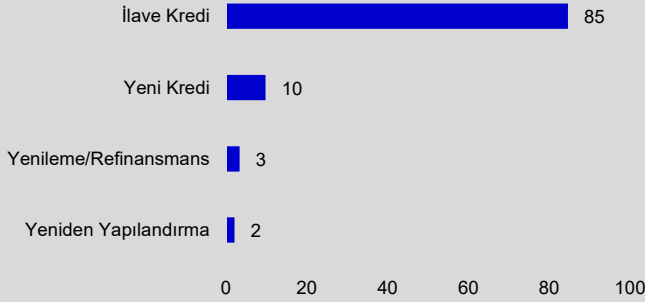
Resmi Gazete’de 22 Kasım 2016 tarihinde yayımlanan 2016/9538 sayılı “Kredi Garanti Kurumlarına Sağlanan Hazine Desteğine İlişkin Karar ile portföy garanti sistemi getirilmiş; kredi kefalet oranları yükseltilmiş ve yararlanıcılar sınıflanarak, bunlara dönük kefalet oranları belirlenmiştir. Ayrıca yararlanıcı tanımı da genişletilmiştir.

10 Mart 2017 tarihli ve 2017/9969 sayılı Kredi Garanti Kurumlarına Sağlanan Hazine Desteğine İlişkin Kararda Değişiklik Yapılmasına Dair Bakanlar Kurulu Kararı ile KGF’ye Hazine Müsteşarlığı tarafından sağlanan kaynak 2 milyar TL’den 25 milyar TL’ye yükseltilmiştir. Ayrıca aynı karar çerçevesinde KGF’nin toplam kefalet hacmi de 20 milyar TL’den 250 milyar TL’ye yükseltilmiştir. Hazine garantisi kapsamında tazmin üst limiti kefaletin yüzde 7’si olarak belirlenmiştir. Bu kredilerde risk ağırlığı yüzde sıfır olarak uygulanmıştır.

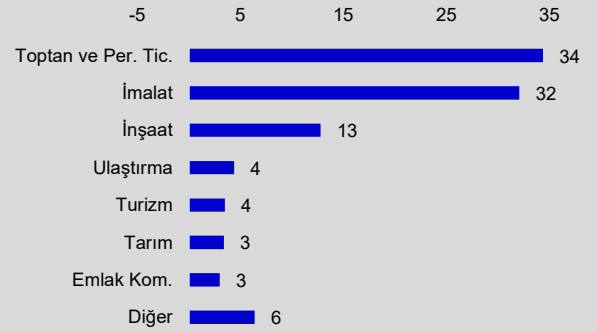
Ocak 2018’de Hazine Müsteşarlığı ile KGF arasında yapılan protokol uyarınca ek olarak 50 milyar TL yeni kefalet limiti ve ayrıca kredi geri dönüşlerinde kullanılmak üzere 5 milyar TL ek kefalet limiti tahsis edilmiştir.

KGF verilerine göre, Aralık 2017 itibarıyla bankalar tarafından bu kapsamda 208.513 müşteriye 202,7 milyar TL kredi kullanılmıştır. Aralık 2016 itibarıyla KGF kapsamında yaklaşık 20.000 kişiye 6,7 milyar TL kredi kullanılmıştı. Kullanılan kredilerin yüzde 85’i ilave kredidir. Toptan ve perakende ticaret sektörü yüzde 34 ile KGF kredilerinden en yüksek pay alan sektör olmuştur. KGF uygulaması bankacılık sektörünün sermaye yeterlilik rasyosuna 0,7 puan olumlu katkı yapmıştır.

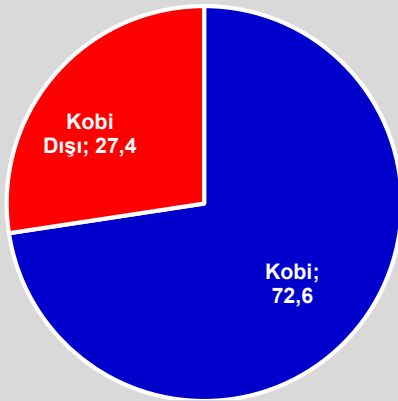
Kullanım amacına Göre KGF Kredileri (yüzde)



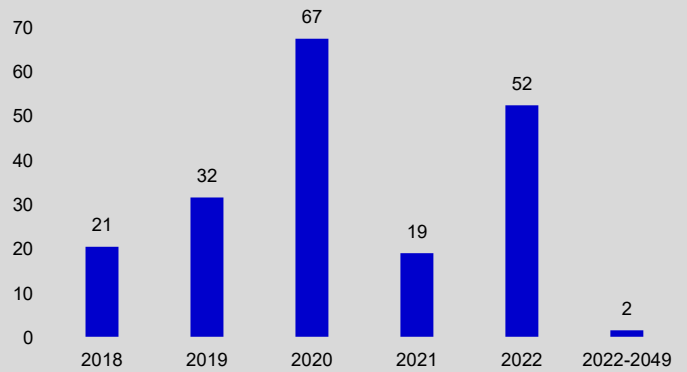
KGF Kredileri Sektörel Dağılım (yüzde)



KGF Krediler Kobi/Kobi Dışı Ayrımı (yüzde)



KGF Kredileri Vade Yapısı (milyar TL)



Bankacılık Sektörü Genel Değerlendirme¹

Büyüme kredini talebini, kredi arzı büyüme destekledi

Küresel finansal piyasalardan kaynaklanan dış şoklar ve jeopolitik risklerdeki artışa karşın; 2017 yılında Türkiye ekonomisi yüksek bir büyüme performansı göstermiştir.

Fed bilançosunun küçültülmeye başlanması, ABD'de faiz oranlarının yükselmesi, uluslararası para ve sermaye piyasalarında görülen dalgalanmalar, Türk Lirası'nın değerindeki oynaklık ve Türkiye'nin yakın bölgesindeki siyasi tansiyonun devam etmesi ekonomik performans üzerinde sınırlandırıcı yönde etki yapmıştır.

Buna rağmen, Hükümet tarafından alınan destekleyici önlemler yavaşlamakta olan büyüme hızının kısa sürede yeniden ivme kazanmasını sağlamıştır.

İç talebi canlandıran önlemler yanında üretimi ve yatırımı özendiren teşviklerin canlandırdığı ekonomik faaliyet, dış talepteki iyileşme ve yılın ikinci yarısından itibaren yatırımlardaki artış ile desteklenmiştir. Bankacılık sektörü, Hazine garantili-KGF teminatlı kredi yoluyla ekonomik faaliyeti finanse ederek büyüme ve istihdam artışını desteklemiştir.

Krediler ile mevduat arasındaki fark, karın ilavesi ile güçlendirilen özkaynaklar ve yurtdışında sağlanan kaynaklar ile kapatılmıştır.

Bankacılık düzenlemelerinde uluslararası standartlara uyum çalışması sürdürülmüştür. AB Konseyi tarafından Türkiye'nin Basel düzenlemelerine tam uyumlu ülke olduğu açıklanmıştır. Düzenlemeleri tamamlanan UFRS 9'a geçiş sürecinde yıl boyunca test çalışmaları yapılmıştır.

Toplam aktifler reel olarak yüzde 7 oranında arttı

Toplam aktifler yıllık bazda yüzde 19 oranında büyüyerek 3.258 milyar TL'ye (864 milyar dolar) ulaşmıştır. Toplam aktiflerin gayrisafi yurtiçi hasılaya oranı yüzde 105 düzeyindedir.

Aktifler içinde kredilerin payı yüzde 65, menkul kıymetlerin payı ise yüzde 12'dir.

Mevduat, aktiflerin yüzde 53'ünü, mevduat dışı kaynaklar ise yüzde 28'ini finanse etmiştir. Özkaynakların toplam aktiflere oranı yüzde 11'dir.

Sermaye yeterliliği arttı

Net karın büyük kısmının özkaynaklara eklenmesi sayesinde özkaynak büyüklüğü 59 milyar TL artarak 359 milyar TL (95 milyar dolar) olmuştur. Sermaye yeterliliği, özkaynak büyümesi ve uluslararası standartlara uyumlu düzenleme çerçevesinin de etkisiyle, 100 baz puan artarak yüzde 16,6 düzeyinde gerçekleşmiştir.

Çekirdek sermaye de 70 baz puan artarak yüzde 13,9 ile yüksek düzeyini korumuştur.

Kredi hacmi mevduat ve özkaynak toplamını geçti

Yıl sonu itibarıyla 2.112 milyar TL (560 milyar dolar) olan kredi hacmi, 1.711 milyar TL (454 milyar dolar) olan mevduat ve 359 milyar TL (95 milyar dolar) olan özkaynakların toplamını geçmiştir. Kredi-mevduat oranı 3 puan artışla yüzde 123 düzeyinde gerçekleşmiştir.

Hazine garantisi ve KGF kefaleti ile kullanılan krediler, kredi büyümesini hızlandırdı ve kaynak ihtiyacını artırdı

Krediler 2017 yılında 364 milyar TL (96 milyar dolar) artmıştır. Bu artışın 316 milyar TL'si (84 milyar dolar) mevduat ve özkaynak artışıyla; 48 milyar TL'si (12 milyar dolar) ise mevduat dışı kaynaklarla finanse edilmiştir.

Hazine garantili ve KGF kefaleti ile kullanılan kredilerde 2017 yılındaki artış; 212 milyar TL (56 milyar dolar) ile toplam kredi artışının yarısından fazlasını oluşturmuştur.

Kredilerin gayrisafi yurtiçi hasılaya oranı yüzde 68'dir. Krediler içinde TL kredilerin payı yüzde 68 düzeyindedir. Kredilerin yaklaşık yarısı büyük işletmelere, dörtte biri KOBİ'lere, dörtte biri ise bireysel müşterilere kullanılmıştır.

¹ Aksi belirtilmedikçe mevduat, kalkınma ve yatırım ile katılım bankalarını içerir. BDDK verileri kullanılmıştır.

Tahsili gecikmiş alacak oranı geriledi

Tahsili gecikmiş alacakların kredilere oranı yüzde 3 olmuştur. Bu oran kurumsal kredilerde yüzde 2,8, bireysel kredilerde ise yüzde 3,5 düzeyinde gerçekleşmiştir. Tahsili gecikmiş alacakların yüzde 79'u için karşılık ayrılmıştır.

Aktiften silinen varlıkların kredilere oranı yüzde 1,7, yeniden yapılandırılan kredilerin oranı ise yüzde 3,7 düzeyindedir.

Net kar hacmi arttı

Kredi hacmindeki hızlı artışa bağlı olarak kar hacmi, yüzde 31 oranında artmıştır. Karşılıklar başta olmak üzere faiz dışı giderlerdeki artış; kar artışını sınırlandırmıştır. Faiz marjı sınırlı ölçüde daralmıştır.

Özkaynak karlılığı yüzde 14,8 oldu

Ortalama özkaynak karlılığı yüzde 13,2'den yüzde 14,8'e yükselmiştir.

Ortalama özkaynak karlılığı ve Devlet iç borçlanma senetleri getirisi farkı 2,5 puandan 1,8 puana gerilemiştir.

Ortalama aktif karlılığı ise yüzde 1,5 olmuştur.

Net yabancı para pozisyonu pozitif bakiyede

Yabancı para kalemlerin aktifler içindeki payı yüzde 39, kaynaklar içindeki payı 47 olmuştur. Bilanço içi net döviz pozisyonu -48 milyar dolar, toplam net döviz pozisyonu ise 1 milyar dolar olmuştur.

Toplam net yabancı para pozisyonunun yasal özkaynaklara oranı yüzde 0,1'dir.

Türev ürünler risklere karşı koruma sağladı

Taahhütlerin yüzde 78'ini oluşturan türev ürünler kur ve faiz riskinin yönetilmesinde etkin bir koruma sağlamıştır.

Bankaların piyasa değeri arttı

BİST'te işlem gören bankacılık sektör hisselerinin piyasa değeri 175 milyar dolardan 233 milyar dolara yükselmesine karşın, bankacılık sektörü piyasa değerinin toplam piyasa değerine oranı yüzde 27'ye gerilemiştir. Piyasa değerinin defter değerine oranı 0,88'den 0,84'e gerilemiştir.

Türkiye’de Finansal Sektörde Düzenleme ve Denetim	
Finansal kurumlar/işlemler	Düzenleme ve Denetim Otoritesi
Banka ve diğer kredi kuruluşları	BDDK
Bankalar	
Finansal kiralama şirketleri	
Faktoring şirketleri	
Finansman şirketleri	
Varlık yönetim şirketleri	SPK
Sermaye piyasası kuruluşları	
Yatırım fonları	
Aracı kurumlar	
Gayrimenkul yatırım ortaklıkları	
Menkul kıymet yatırım ortaklıkları	
Portföy yönetim şirketleri	
Menkul kıymet yatırım ortaklıkları	
Girişim sermayesi	
Emeklilik yatırım fonları	
Sigorta şirketleri	Hazine Müsteşarlığı
Reasürans şirketleri	
İşsizlik sigortası fonu	
Emeklilik fonları	
Ödeme sistemleri	TCMB
Tasarruf sigorta sistemi	TMSF
Karaparanın aklanması ve terörün finansmanının önlenmesi	MASAK

Türkiye’de Finansal Kuruluşların Aktif Büyüklüğü (Aralık 2017, milyar TL)		
Sektör	Tutar	Toplam İçindeki Pay (%)
Bankalar	3.258	82
Portföy yönetim şirketleri	158	4
Sigorta şirketleri	140	4
İşsizlik sigortası fonu	117	3
Emeklilik yatırım fonları	80	2
Gayrimenkul yatırım ortaklıkları	65	2
Finansal kiralama şirketleri	58	1
Faktoring şirketleri	44	1
Finansman şirketleri	39	1
Aracı kurumlar	23	1
Reasürans şirketleri	3	0
Girişim sermayesi*	1	0
Menkul kıymet yatırım ortaklıkları	0	0
Toplam	3.987	100
*Tebliğ değişikliği nedeniyle 31.12.2013 tarihinden itibaren girişim sermayesi yatırım ortaklıklarının portföy tablosu hazırlama yükümlülüğü bulunmamaktadır.		

Risk Merkezi:

Risk Merkezi'nin Mart 2018 tarihi itibarıyla 52 banka, 61 faktoring şirketi, 25 finansal kiralama şirketi, 14 adet finansman şirketi, 15 varlık yönetim şirketi, 8 kredi sigortası işlemi yapan sigorta şirketi, Kredi Garanti Fonu, Tarım Kredi Kooperatifi Merkez Birliği, Borsa İstanbul A.Ş. ve JCR Avrasya Derecelendirme Hiz. A.Ş. olmak üzere 179 üyesi bulunmaktadır.

Risk Merkezi üyelerinden müşteri, kredi, kredi sigortası, çek, senet, içsel derecelendirme, mücbir hal ve kredi derecelendirme not bilgileri toplanmakta; buna karşılık müşteri, kredi, kredi sigortası, çek, senet, mücbir hal ve kredi derecelendirme not bilgileri üyelerle paylaşılmaktadır.

Risk Merkezinin sunduğu hizmetler kapsamında, Ocak- Aralık 2017 döneminde üyeler tarafından;

- bireysel nitelikli kredi ve kredi kartı uygulaması (KRS) kapsamında 445 milyon adet,
- ticari nitelikli kredi uygulaması (KRM) kapsamında 30 milyon adet,
- gerçek ve tüzel kişilere ilişkin özet bilgilerin yer aldığı kredi limit kredi risk (KLKR) uygulaması ve risk raporu uygulaması kapsamında 56 milyon adet,
- çek uygulaması kapsamında 46 milyon adet müşteri sorgusu gerçekleştirilmiştir.

Faaliyetteki bankalar

2017 yılında 52 banka faaliyet göstermiştir. Bankaların 34 tanesi mevduat bankası, 13 tanesi ise kalkınma ve yatırım bankasıdır. Mevduat bankalarından 3'ü kamusal sermayeli, 9'u ise özel sermayeli bankadır. The Royal Bank of Scotland Plc. Mayıs 2017 tarihinde tasfiye olurken; Bank of China Turkey Aralık 2017 tarihinde faaliyete geçmiştir. Türkiye'de 5 adet katılım bankası bulunmaktadır.²

Yurtdışında yerleşiklerin yüzde 51 ve daha fazla oranda paya sahip oldukları yabancı sermayeli mevduat bankalarının sayısı 21'dir. Kalkınma ve yatırım bankalarının 3'ü kamu sermayeli, 6'sı özel sermayeli ve 4'ü yabancı sermayeli bankadır.

Borsa İstanbul'da işlem gören hisseler hariç tutulduğunda, yurtdışında yerleşiklere ait bankaların toplam aktifler içindeki payı Aralık 2016 itibariyle yaklaşık olarak yüzde 25 olmuştur.

İstihdam

Bankalar 2017 yıl sonu itibariyle 208 bin kişi istihdam ederken, çalışan sayısı bir önceki yıla göre 2.631 kişi azalmıştır.

Banka çalışanlarının yüzde 91'i mevduat bankaları, yüzde 2'si kalkınma ve yatırım bankaları tarafından istihdam edilmiştir. Bankacılık sektöründe çalışanların yüzde 28'i kamu sermayeli mevduat bankalarında, yüzde 35'i özel sermayeli mevduat bankalarında ve yüzde 27'si yabancı sermayeli bankalarda çalışmaktadır. Sektörde kadın çalışanların oranı yüzde 51'dir.

Çalışan sayısı kamu sermayeli mevduat bankalarında 916 kişi ve katılım bankalarında 564 kişi artarken; yabancı sermayeli bankalarda 3.725 kişi ve özel sermayeli bankalarda 282 kişi azalmıştır. Çalışan sayısı, kalkınma ve yatırım bankalarında da 98 kişi azalmıştır. Çalışan başına düşen nüfus 388 kişidir.

Şube sayısı

Şube sayısı 158 adet azalarak 11.582'ye gerilemiştir. Şube sayısındaki azalma mevduat bankalarından kaynaklanmıştır.

Şube sayısı, özel sermayeli mevduat bankalarında 119, yabancı sermayeli mevduat bankalarında 96 adet, kamu sermayeli mevduat bankalarında ise 1 adet azalmıştır.

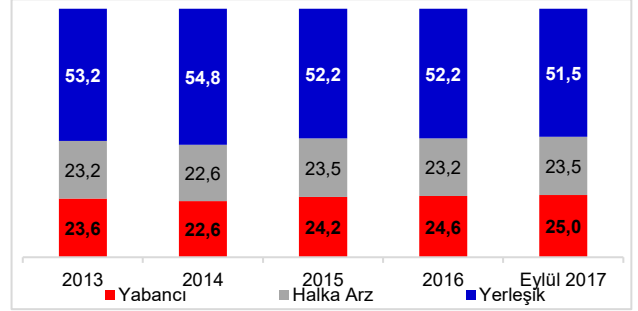
Şube başına düşen nüfus 6.977 kişi düzeyindedir.

Banka sayısı

	2016	2017
Mevduat bankaları	34	34
Kamu sermayeli	3	3
Özel sermayeli	9	9
Yabancı sermayeli	21	21
TMSF Devr.	1	1
Kalkınma ve yatırım bankaları	13	13
Katılım bankaları	5	5
Toplam	52	52

Kaynak: TBB, BDDK

Türkiye'de Bankacılık Sektörü Sermaye Yapısı (yüzde)



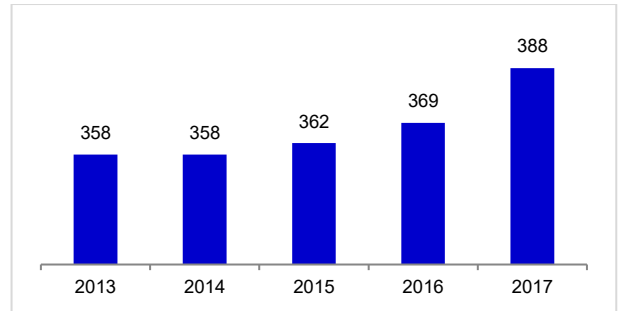
Kaynak: TBB

İstihdam (Bin kişi)

	2016	2017	Değişme
Mevduat bankaları	191	188	-2
Kamu sermayeli	58	59	2
Özel sermayeli	74	73	0
Yabancı sermayeli	60	56	-6
TMSF Devr.	0,2	0,2	0
Kalkınma ve yatırım bankaları	5	5	-6
Katılım bankaları	15	15	4
Toplam	211	208	-1

Kaynak: TBB, BDDK

Personel Başına Düşen Nüfus (Kişi)



Kaynak: TBB, TÜİK

Şube Sayısı*

	2016	2017	Değişme
Mevduat bankaları	10.740	10.500	-240
Kamu sermayeli	3.702	3.677	-25
Özel sermayeli	4.132	4.013	-119
Yabancı sermayeli	2.905	2.809	-96
TMSF Devr.	1	1	0
Kalk. Yat. bankaları	41	50	9
Katılım bankaları	959	1032	73
Toplam	11.740	11.582	-158

* K.K.T.C ve yabancı ülkelerdeki şubeler dahil.

Kaynak: TBB, BDDK

² Katılım bankaları hakkında detaylı bilgiye www.bddk.org.tr ve www.tkbb.org.tr adreslerinden ulaşabilirsiniz.

Yoğunlaşma

2017 yılında ilk beş bankanın aktiflerinin sektör payı yüzde 56'dır. Aktif büyüklüğüne ve kredi hacmine göre, ilk beş bankanın toplam içindeki payı bir puan düşerken, mevduat içindeki payları ise değişmemiştir.

İlk on bankanın da toplam aktifler içindeki payları değişmezken, yüzde 85 olmuştur. İlk on bankanın toplam mevduat içindeki payı 1 puan yükselişle yüzde 91 olurken; aktifler ve krediler içindeki payları değişmemiştir.

İlk beş banka içinde 2 kamu bankası 2 özel banka ve 1 yabancı sermayeli banka yer alırken, ilk on banka arasında 3 kamu bankası, 4 özel banka, 3 yabancı sermayeli banka bulunmaktadır.

Aktif büyüklüğü 100 milyar doların üzerinde 1, 100 milyar ile 80 milyar dolar arasında 4 ve 40 milyar dolar ile 80 milyar dolar arasında 2 banka vardır. Bununla birlikte, 35 tane bankanın aktif büyüklüğü 10 milyar doların altındadır.

Bilanço büyüklüğü

Toplam aktifler yüzde 19 artarak 3,3 trilyon TL'ye yükselmiştir. Toplam aktifler dolar bazında yüzde 11 artarak 864 milyar dolar olmuştur. Sabit kurlarla toplam aktifler yüzde 4 oranında artmıştır.

Toplam aktiflerin gsyh'ya oranı yüzde 105 düzeyindedir.

Büyüme hızı mevduat bankalarında yüzde 19; kamu sermayeli bankalarda yüzde 26, özel sermayeli bankalarda yüzde 17 ve yabancı sermayeli bankalarda ise yüzde 14 düzeyinde gerçekleşmiştir.

Kalkınma ve yatırım bankalarının bilanço artış hızı yüzde 23 olmuştur.

Sektör payları

Mevduat bankalarının aktiflerinin sektör içindeki payı yüzde 90, kalkınma ve yatırım bankaları ile katılım bankalarının payı ise ayrı ayrı yüzde 5 olmuştur.

Kamu sermayeli mevduat bankalarının payı yüzde 31, özel sermayeli mevduat bankalarının payı yüzde 36, yabancı sermayeli mevduat bankalarının payı ise yüzde 24'tür.

Yoğunlaşma (Yüzde)

	2005	2016	2017
İlk beş banka*			
Aktif	63	57	56
Mevduat	66	60	60
Kredi	56	56	55
İlk on banka*			
Aktif	85	85	85
Mevduat	89	90	91
Kredi	80	84	84

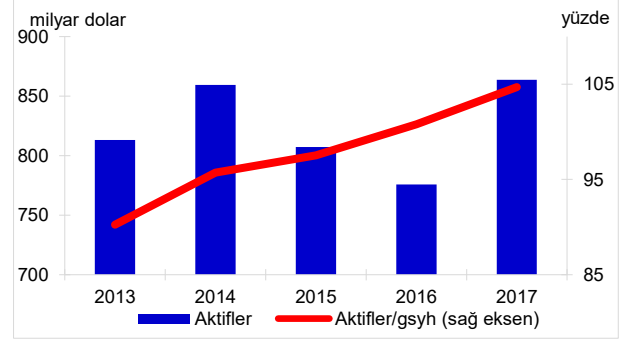
* Toplam aktiflere göre.
Kaynak: TBB.

Banka Büyüklükleri (2017)

Milyar dolar	0-2	2-10	10-40	40-80	80-100	100+
Mevduat	11	11	4	2	4	1
Kamu				1	1	1
Özel	2	3	1	1	2	
Yabancı	9	8	3		1	
Fon	1					
Kal.Yat.	7	5	1			
Toplam	19	16	5	2	4	1

Kaynak: TBB

Toplam Aktifler



Kaynak: BDDK

Banka Gruplarının Sektör Payları (2017, yüzde)

	Aktifler	Krediler	Mevduat
Mevduat	90	89	94
Kamu	31	32	33
Özel	36	35	37
Yabancı	24	23	24
KYB	5	6	0
Katılım	5	5	6
Sektör	100	100	100

Kaynak: BDDK.

Bilanço dışı işlemler

Gayri nakdi krediler yüzde 28 oranında büyümüştür. Gayrinakdi kredi ve yükümlülükler kalemi yüzde 19, taahhütler kalemi ise yüzde 31 artmıştır. Toplam aktiflerin gayri nakdi kredilere oranı yüzde 83'tür. Türev finansal araçlar riskten korunma amacıyla yapılan işlemleri göstermektedir.

Bilançonun Türk Lirası – yabancı para yapısı

Bankacılık sektörünün Türk lirası aktifleri yüzde 22, Türk lirası pasifleri ise yüzde 17 artmıştır. Buna karşılık, yabancı para aktiflerin TL karşılığı yüzde 15; pasifler ise yüzde 22 büyümüştür.

Bilanço içinde Türk lirası aktiflerin payı 1 puan artarak yüzde 61'e, TL pasiflerin payı ise yine 1 puan azalarak yüzde 53'e gerilemiştir.

Yabancı sermayeli bankalarda TL aktiflerin toplam aktifler içindeki payı yüzde 61, kamu sermayeli bankalarda yüzde 66, özel sermayeli bankalarda ise yüzde 61 düzeyindedir.

Benzer farklılıklar kaynakların dağılımında da vardır. Nitekim kamu sermayeli bankalarda, TL pasiflerin toplam pasifler içindeki payı yüzde 64 iken, bu oran özel sermayeli bankalarda yüzde 50 ve yabancı sermayeli bankalarda yüzde 49'dur.

Bankaların dış borç stoku

Hazine Müsteşarlığı verilerine göre, bankacılık sektörünün dış borç stoku 16 milyar dolar artarak 181 milyar dolara ulaşmıştır. Bankaların dış borçlarının gsyh'ya oranı ise 2,2 puan artarak yüzde 21,2 olmuştur.

Bankaların bilançosu içinde YP kalemler aktiflerde 334 milyar dolar, pasiflerde ise 405 milyar dolardır. YP aktiflerin yüzde 54'lük bölümü kredilerden gelmektedir.

Kaynak tarafında ise yüzde 49'luk bölümünü büyük kısmı yerleşiklere ait olan yabancı para mevduatları oluşturmaktadır.

Kur riski

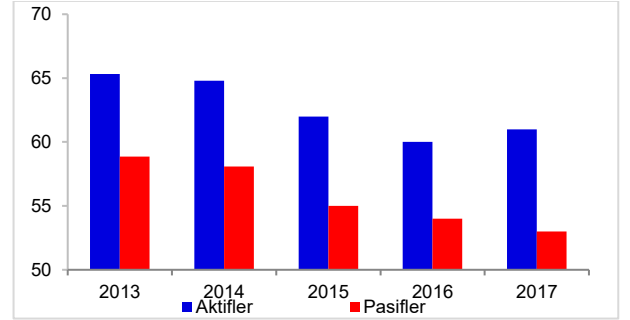
Bankacılık sektörü bilanço içi döviz pozisyonu 48 milyar dolar açık verirken, yabancı para net genel pozisyonu ise 1 milyar dolar fazla vermiştir. Net genel pozisyonun özkaynaklara oranı yüzde 0,52 düzeyindedir.

Bilanço Dışı İşlemler (2017)

	Milyar	Milyar	Yüzde değişme	
	TL	dolar	TL	dolar
Bilanço Dışı Kalemler	3.906	1.036	28	20
Gayrinakdi yükümlülükler	658	174	19	11
Taahhütler	3.248	861	31	22
-Türev finansal araçlar	2.542	674	29	20
-Diğer taahhütler	705	187	36	27

Kaynak: BDDK.

Türk Lirası Kalemlerin Bilanço İçindeki Payı (Yüzde)



Kaynak: BDDK.

Seçilmiş YP Bilanço Kalemleri (Milyar dolar)

	2016	2017	Yüzde değişme
Likit Aktifler	93	104	12
-Bankalar	21	25	19
-Menkul kıymetler	32	32	2
-Zorunlu karşılıklar	52	60	15
Krediler	171	181	6
Aktifler	311	334	7
Mevduat	173	201	16
Merkez Bankası	10	15	44
Bankalar	108	117	8
Repo	13	14	9
İhraç edilen men.kıy.	25	27	9
Sermaye ben. krediler	12	14	15
Pasifler	355	405	14

Kaynak: BDDK

Döviz Pozisyonu (Milyar dolar)

	2016	2017	Yüzde değişme
Bilanço içi döviz pozisyonu			
Varlıklar	333	354	6
Yükümlülük	354	402	14
Döviz pozisyonu	-1	-48	-
Bilanço dışı döviz pozisyonu	20	49	145
Net döviz pozisyonu	19	1	-

Kaynak: BDDK

Bilanço yapısı

Bankacılık sektörünün varlıklarının yüzde 65'i kredilerden, yüzde 15'i likit aktiflerden oluşmaktadır. Menkul değerlerin payı yüzde 12 düzeyindedir. İştirak ve sabit kıymetlerin payı yüzde 2'dir.

Kaynakların yüzde 53'ü mevduat, yüzde 28'i mevduat dışı kaynaklardan oluşmaktadır. Özkaynakların payı ise yüzde 11 düzeyindedir.

Krediler

Bankacılık sektörünün kredi hacmi nominal olarak yüzde 21, sabit kurlarla yüzde 19 oranında artarak 2.112 milyar TL (560 milyar dolar) olmuştur.

Kredilerin gsyh'ya oranı bir önceki yıla göre 1 puan artarak yüzde 68'e yükselmiştir.

Büyük ölçekli işletmelere ve proje finansmanına kullanılan kredilerin gsyh'ya oranı 34, KOBİ'lere kullanılan kredilerin oranı yüzde 17, bireylere kullanılan krediler ise 18'dir.

Kredilerin yüzde 68'i Türk lirası, yüzde 32'si ise yabancı para kredilerden oluşmuştur.

Kredilerin dağılımı

Krediler içinde büyük işletmelere ve projelere kullanılan kredilerin payı yüzde 51, KOBİ kredilerinin payı yüzde 24, bireysel kredilerin payı ise yüzde 25 olmuştur.

Toplam kredilerden imalat sanayii yüzde 18, ticaret yüzde 15, inşaat yüzde 9 ve enerji sektörü yüzde 7; taşımacılık ve emlak komisyonculuğu yüzde 5'er pay almıştır.

Proje finansmanı amacıyla kullanılan kredilerde toplam taahhüt miktarı yüzde 17 artarak 435 milyar TL (115 milyar dolar) düzeyine yükselmiştir. Bu krediler içinde en yüksek payı yüzde 47 ile enerji sektörü almaktadır.

Proje kredilerinin yüzde 10'u gayrimenkul; yüzde 22'si de altyapı alanlarına kullanılmıştır. Altyapı projelerine sağlanan proje kredileri Aralık 2016'ya göre yüzde 29 artmıştır.

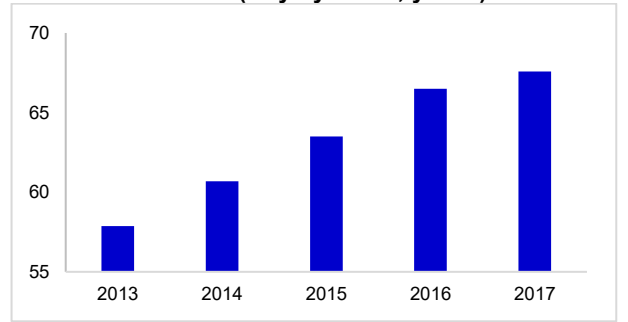
KOBİ'lere kullanılan nakit krediler yüzde 24; gayri nakdi krediler ise yüzde 17 artmıştır. Kredi kullanılan KOBİ sayısı 3,3 milyondur. KOBİ kredilerinin yüzde 26'sı mikro işletmelere, yüzde 32'si küçük, yüzde 42'si orta işletmelere kullanılmıştır. KOBİ kredisinin ortalama büyüklüğü 155 bin TL'dir.

Seçilmiş Bilanço Kalemleri (2017)

	Milyar	Milyar	Yüzde	Yüzde pay	
	TL	dolar	değ.	2016	2017
Likit aktifler	488	129	37	13	15
Finansal varlıklar	402	106	14	13	12
Krediler	2.112	560	21	64	65
Toplam aktifler	3.258	864	19	100	100
Mevduat	1.711	454	18	53	53
Mevduat dışı	903	239	21	27	28
Özkaynaklar	359	95	20	11	11
Toplam pasifler	3.258	776	19	100	100

Kaynak: BDDK.

Krediler (Gsyh'ya oran, yüzde)



Kaynak: BDDK.

Kredilerin Dağılımı (Milyar TL)

	2017	Değişme (yüzde)	Pay (yüzde)	Gsyh oran (yüzde)
Kurumsal	1.628	24	75	52
KOBİ	513	17	24	17
Bireysel	533	10	25	17
Kredi kartları	124	11	6	4
Tüketici ve konut	409	9	19	13
Konut	193	14	9	6
Otomobil	7	-6	0	0
Tüketici	209	6	10	7
Toplam	2.161	20	100	70

Kaynak: BDDK.

Proje Kredileri (Milyar TL)

	2016	2017	Yüzde değişme
Risk Bakiyesi	271	334	23
-Nakdi	242	297	23
-Gayrinakdi	29	37	28
Toplam taahhüt	371	435	17

Kaynak: TBB

Bireysel krediler içinde, konut kredilerinin payı yüzde 36, ihtiyaç kredilerinin payı yüzde 39, kredi kartlarının payı yüzde 23, otomobil kredilerinin payı ise yüzde 2 olmuştur.

Eylül 2017 itibariyle, toplam 2,3 milyon kişi, ortalama 78 bin TL konut kredisi kullanmıştır. İhtiyaç kredisi kullananların sayısı 17,1 milyon kişi, ortalama kredi miktarı ise 10,4 bin TL'dir.

Banka dışı finansal kuruluşların kredileri

TBB Risk Merkezi Raporu'na göre Türkiye'de banka dışı kredi kurumları tarafından doğrudan kullanılan nakdi krediler Aralık 2017 itibariyle 113 milyar TL olmuştur. Nakdi kredilerin 48 milyar TL'si finansal kiralama şirketleri, 34 milyar TL'si finansman şirketleri ve 31 milyar TL'si ise faktoring şirketleri tarafından kullanılmıştır. Söz konusu kuruluşlarda tasfiye olacak alacaklar 2017 yılı sonu itibariyle 5,3 milyar TL olmuştur. Böylece, tasfiye olacak alacakların toplam nakdi kredilere oranı yüzde 4,7 düzeyinde gerçekleşmiştir. Banka dışı kredi kurumları kredilerin gsyh'ya oranı yüzde 3,6 olmuştur.

Kredi riski

Özel karşılık öncesi tahsili gecikmiş alacaklar yüzde 10 artarak 63,9 milyar TL olmuştur. Tahsili gecikmiş alacakların yüzde 79'u için özel karşılık ayrılmıştır. Özel karşılık sonrası takipteki kredilerin toplam kredilere oranı yüzde 0,6 düzeyindedir.

Özel karşılık öncesi tahsili gecikmiş alacakların kredilere oranı yüzde 3 olmuştur. Bu oran kurumsal kredilerde yüzde 2,8, bireysel kredilerde ise yüzde 3,5'tir. Kredi kartlarında tahsili gecikmiş alacak oranı yüzde 6; KOBİ kredilerinde ise yüzde 4,9'dur.

Sektörler itibariyle tahsili gecikmiş alacak oranı ticaret sektöründe yüzde 4, inşaat ve enerji sektöründe yüzde 3,5, imalat sektöründe yüzde 3,3, tarım ve hayvancılık sektöründe yüzde 2,8 ve turizm sektöründe yüzde 2,7 düzeyindedir.

Eylül 2017 itibariyle, aktiften silinen alacakların kredilere oranı yüzde 1,7, yeniden yapılandırılan alacakların kredilere oranı ise yüzde 3,7 düzeyindedir.

Yapılandırılan alacakların miktarı yıl sonuna göre yüzde 14 oranında artarak 73,7 milyar TL olmuştur. Bunların yüzde 51'i birinci grupta yer almaktadır. Yapılandırılan bireysel kredilerin payı yüzde 28 düzeyindedir.

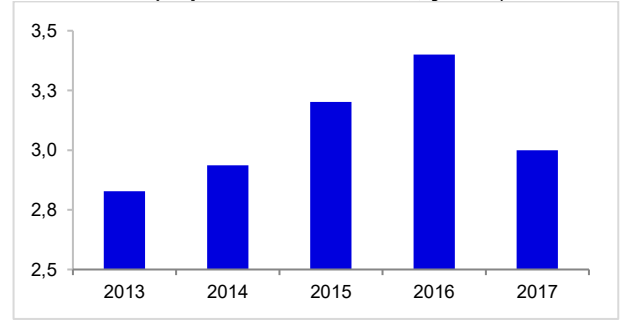
Bankalar Dışındaki Finansal Kuruluşların Kredileri (2017)

	Nakdi Krediler* (Milyar TL)	Gsyh Oran (yüzde)
Finansal Kiralama	48	1,5
Tüketici Finansman	34	1,1
Faktoring	31	1,0
Toplam	113	3,6

Kaynak: TBB Risk Merkezi Raporu

* Gerçek veya tüzel kişilerce yurtdışından kullanılan yurtiçi bankalar tarafından aracılık edilen krediler dahil edilmiştir.

Özel Karşılık Öncesi Takipteki Krediler* (Toplam kredilere oranı, yüzde)



Kaynak: BDDK.

Özel Karşılık Öncesi Takipteki Krediler* (Toplam kredilere oranı, yüzde)

	2015	2016	2017
Kurumsal	2,7	2,9	2,8
KOBİ	4	5,2	4,9
Bireysel	4,3	4,3	3,5
Kredi kartları	7,4	7,3	6,0
Tüketici ve konut	3,3	3,4	2,7
Konut	0,5	0,5	0,4
Otomobil	3,3	3,2	2,8
Tüketici	5,7	6	4,8
Toplam	3,2	3,2	2,9

Kaynak: BDDK.

Mevduat

Toplam mevduat, nominal olarak yüzde 18 oranında, sabit kurlarla ise yüzde 11 büyüyerek 1.711 milyar TL (454 milyar dolar) olmuştur. Mevduatın gsyh'ya oranı yüzde 56'dır. Bilançonun yüzde 53'ü mevduat ile finanse edilmiştir.

TL mevduatın toplam mevduat içindeki payı 2 puan azalarak yüzde 56'ya gerilemiştir. Türk lirası mevduatın toplam mevduat içindeki payı kamu bankalarında yüzde 65, özel bankalarda yüzde 50 ve yabancı bankalarda yüzde 52 düzeyindedir.

Tasarruf mevduatının toplam mevduata oranı yüzde 34, toplam aktiflere oranı ise yüzde 18 düzeyindedir. Tasarruf mevduatının gsyh'ya oranı yüzde 19, bilançoya oranı ise yüzde 18'dir.

Altın mevduatı 23,5 milyar TL ile toplam mevduatın yüzde 1,4'ünü oluşturmaktadır.

Toplam mevduatın ortalama vadesi 2,9 aydır. Ortalama vade TL mevduat için 2,7, yabancı para mevduat için ise 3,4 aydır.

Kredi mevduat oranı 2017 yılında bir önceki yıla göre 3 puan artarak yüzde 123 düzeyine yükselmiştir. Bu oran TL kredi ve mevduatta yüzde 150, YP kredi ve mevduatta ise yüzde 90 düzeyindedir.

Mevduat dışı kaynaklar

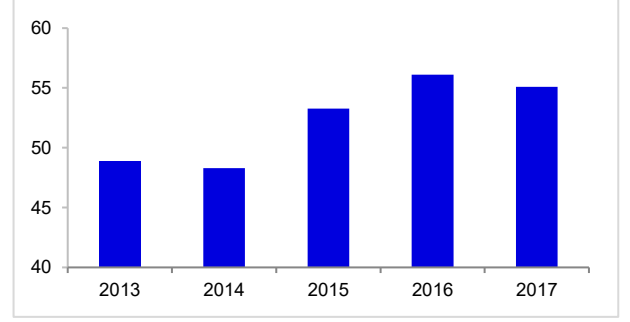
Mevduat dışı kaynaklar nominal olarak yüzde 21, sabit kurlarla yüzde 12 oranında büyüyerek 903 milyar TL'ye (239 milyar dolar) ulaşmış, toplam kaynakların yüzde 28'ini oluşturmuştur.

Mevduat dışı kaynakların yüzde 49'u yurtdışı bankalardan kullanılan kredilerdir. Mevduat dışı kaynaklar içinde YP kaynakların payı yüzde 73 düzeyindedir.

Para piyasalarından borçlanma yüzde 363 oranında büyüyerek 113 milyar TL'ye yükselmiş ve mevduat dışı kaynakların yüzde 12'sini oluşturmuştur. Öte yandan, bankalar tarafından ihraç edilen tahvil ve bonolar 145 milyar TL büyüklüğe ulaşmış ve bilançonun yüzde 4'ünü oluşturmuştur.

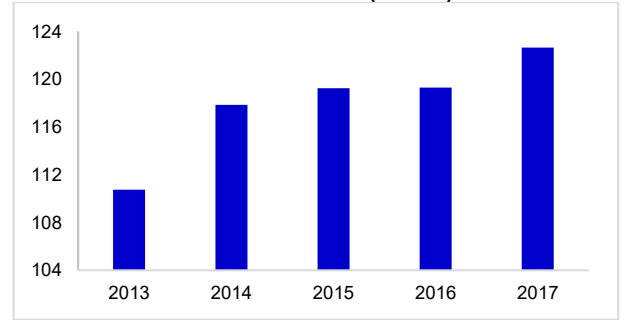
Sendikasyon kredilerinin miktarı 21,1 milyar dolar düzeyindedir.

Mevduat (Gsyh'ya oran, yüzde)



Kaynak: BDDK.

Kredi / Mevduat (Yüzde)



Kaynak: BDDK.

Mevduat ve Mevduat Dışı Kaynaklar (Milyar TL)

	2016		2017	
	TP	YP	TP	YP
Mevduat	845	609	955	706
Mevduat Dışı Kaynaklar	197	549	243	660
Merkez Bankası	0	36	1	55
Para Piyasası	24	0	103	10
Bankalar	37	381	34	441
Repo	93	45	46	53
İhraç Edilen Men. Kıy.	29	87	43	102

Kaynak: BDDK.

Özkaynaklar

Özkaynaklar yüzde 20 oranında artarak 359 milyar TL (95 milyar dolar) olmuştur.

Özkaynakların 85 milyar TL'si ödenmiş sermaye 210 milyar TL'si ise rezervlerden oluşmaktadır.

Serbest özkaynaklar (özkaynaklar-duran varlıklar-karşılık sonrası tahsili gecikmiş alacaklar) 220 milyar TL'den 262 milyar TL'ye yükselmiş; dolar bazında ise 62 milyar dolardan 69 milyar dolara çıkmıştır.

Özkaynaklar toplam aktiflerin yüzde 11'ini finanse etmiştir. Serbest özkaynakların toplam aktiflere oranı ise yüzde 8 düzeyindedir.

Sermaye yeterliliği

Sermaye yeterliliği standart rasyosu yüzde 16,6 düzeyindedir. Çekirdek sermaye ise yüzde 14 olmuştur.

Sermaye yeterliliği oranı mevduat bankaları grubunda yüzde 16,2; kalkınma ve yatırım bankalarında ise yüzde 23,6 düzeyindedir. Bu oran katılım bankalarında ise yüzde 17 olmuştur. Hazine garantili kredilerin sermaye yeterliliğine oranı 70-80 baz puan civarında olmuştur.

Risk ağırlıklı varlıkların bilançoya oranı yüzde 77 düzeyindedir. Risk ağırlığı yüzde 100 ve üzeri olan varlıkların toplam içindeki payı bir önceki yıla göre 7 puan artarak yüzde 59 düzeyinde gerçekleşmiştir.

Risk ağırlıklı varlıklar yüzde 13; yasal özkaynaklar ise yüzde 21 büyümüştür. Aktiflerin yasal özkaynak kaldıraç oranı 7,8 kat olarak gerçekleşmiştir.

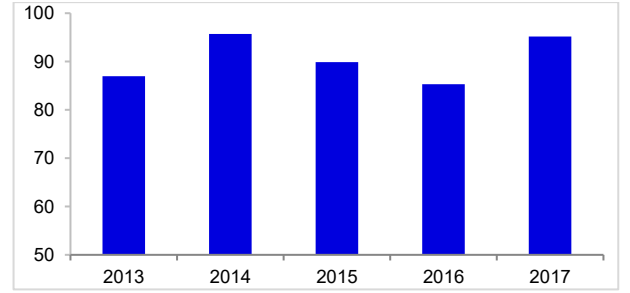
Gelir-Gider

2017 yılında faiz gelirleri yüzde 27, faiz giderleri ise yüzde 30 artmıştır. Böylece net faiz geliri yüzde 24 oranında artarak 134 milyar TL olmuştur. Sektörün faiz dışı giderleri yüzde 17 artarken, faiz dışı gelirleri yüzde 2 gerilemiştir. Ücret ve komisyon gelirlerindeki hızlı daralma ve sermaye piyasası işlemleri zararı nedeniyle faiz dışı gelir gider dengesi negatif bakiyesi yüzde 43 artarak -32,3 milyar TL olarak gerçekleşmiştir.

Toplam giderlerin gelirlere oranı azalmaya devam etmiş ve 2017 yılında yüzde 52 olarak gerçekleşmiştir.

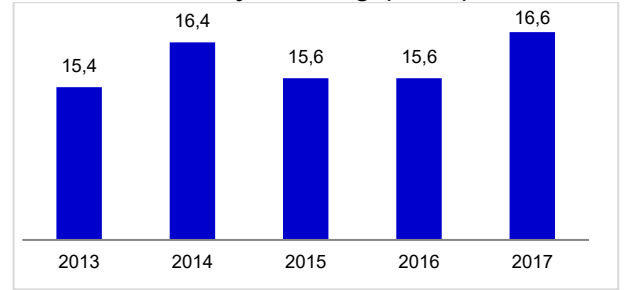
Ücret ve komisyon gelirlerindeki gerilemeye paralel olarak, söz konusu gelirlerin toplam içindeki payı da düşüş eğilimini sürdürmüştür. 2017 yılında toplam gelirlerin yüzde 23'ü ücret ve komisyon gelirlerinden oluşmuştur.

Özkaynaklar (Milyar dolar)



Kaynak: BDDK.

Sermaye Yeterliliği (Yüzde)



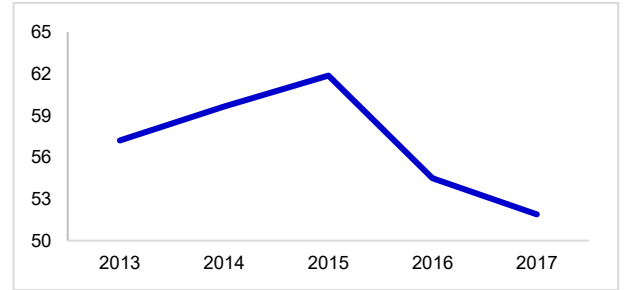
Kaynak: BDDK.

Gelir-Gider (milyar TL)

	2016	2017	Değişme (yüzde)
Faiz geliri	195	247	27
Faiz gideri	103	134	30
Net faiz geliri	91	113	24
Faiz dışı gelir	39	38	-2
Faiz dışı gider	54	64	17

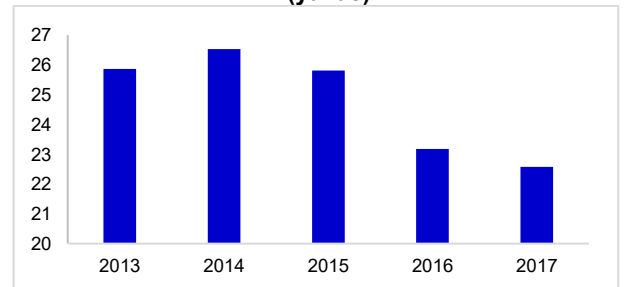
Kaynak: BDDK.

Gider / Gelir (yüzde)



Kaynak: BDDK.

Ücret Komisyon Gelirleri / Toplam Gelirler (yüzde)



Kaynak: BDDK.

Kar ve karlılık

Net kar nominal olarak yüzde 31 oranında, dolar bazında ise yüzde 22 oranında artmış ve 49,1 milyar TL (13 milyar dolar) olmuştur.

Ortalama özkaynak karlılığı 160 baz puan artarak yüzde 14,9 olmuştur. Bu oran, özel bankalar grubunda yüzde 14,1, kamu sermayeli bankalarda yüzde 18, yabancı sermayeli bankalarda yüzde 14,7, kalkınma ve yatırım bankalarında ise yüzde 10,2 düzeyindedir.

Özkaynak karlılığı ile devlet iç borçlanma senetlerinin yüzde 13 olan getirisi (gösterge tahvil, günlük ortalama) arasındaki fark 1,9 puan düzeyindedir.

Ortalama aktif karlılığı bir önceki yıla göre, yaklaşık aynı kalarak, Aralık 2017 itibariyle yüzde 1,6 düzeyinde gerçekleşmiştir.

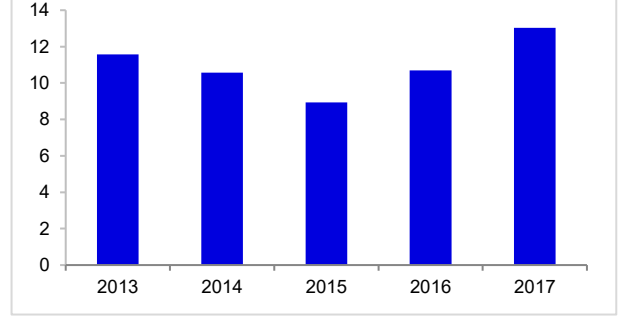
Kartlı işlem hacmi

Bankalararası Kart Merkezi'nin (BKM) verilerine göre, banka kartı ve kredi kartı ile yapılan işlem hacmi 1.349 milyar TL (358 milyar dolar), gsyh'ya oranı ise yüzde 46 olmuştur. Sadece kredi kartları ile yapılan işlem hacminin artış hızı yüzde 13'tür. Kredi kartı sayısı 62 milyonu, banka kartı sayısı ise 131 milyonu aşmıştır. POS cihazı ve ATM sayıları da sırasıyla 1,7 milyon ve 50 bin düzeyinde gerçekleşmiştir.

Dijital bankacılık

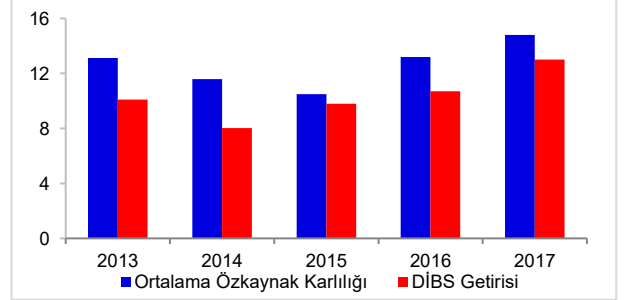
Dijital bankacılığa ilişkin ilk veri Mart 2017'ye aittir. Aralık 2017 itibariyle dijital bankacılık işlemlerini kullanan aktif müşteri sayısı 35 milyon kişiye ulaşmıştır. Müşterilerin yüzde 95'i bireysel, yüzde 5'i kurumsaldır. 2017'nin son üç çeyreğinde dijital bankacılıktan yapılan finansal işlem hacmi 2.960 milyar TL'dir.

Net kar (Milyar dolar)



Kaynak: BDDK.

Özkaynak Karlılığı* ve DİBS Getirisi (Yüzde)



*Yıl sonu itibariyle.

Kaynak: TBB.

Seçilmiş Göstergeler

	2016	2017	Değişme (yüzde)
Kredi kartı (bin adet)	58.795	62.454	6
Banka kartı (bin adet)	117.012	131.593	12
POS cihazı (bin adet)	1.746	1.657	-5
ATM	48.421	49.847	3
Kredi kartı işlem hacmi /gsyh (yüzde)	23	23	-
Banka kartı işlem hacmi/gsyh (yüzde)	23	23	-

* Yerli ve yabancı kartların yurtiçi kullanımı.

Kaynak: BKM

Dijital Bankacılık Seçilmiş Göstergeler

	Mart 2017	Aralık 2017
Aktif müşteri sayısı (bin kişi)	17.420	20.399
Finansal işlemler (Milyar TL)	2.383	2.960

Kaynak: TBB.

Uluslararası karşılaştırma

Türkiye bankacılık sektörü 736 milyar euroluk aktif büyüklüğü ile Avrupa Birliği (AB) ülkeleri ile karşılaştırıldığında 13. sıradadır.

Aktiflerin gsyh'ya oranı yüzde 105 ile AB ortalamasının altındadır.

AB ülkelerinde kredi/aktif oranı yüzde 55; mevduat/pasif oranı ise yüzde 51'dir. Söz konusu oranlar Türkiye'de sırasıyla yüzde 64 ve yüzde 53 düzeyindedir.

Türkiye bankacılık sektöründe özkaynakların aktiflere oranı yüzde 11 ile yüzde 8 olan AB ortalamasının üzerindedir.

Türkiye bankacılık sektöründe bir banka şubesine 6.794; bir banka çalışanına ise 378 kişi düşerken, söz konusu değerler AB'de ortalama 2.835 ve 182 olmuştur.

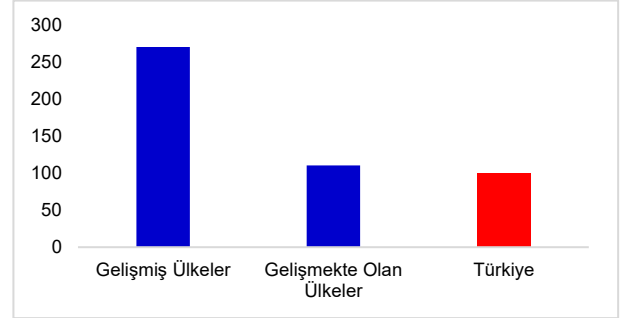
Türkiye'de bankacılık sektörü büyüklüğünün gsyh'ya oranı gelişmiş ülkelerin altında gelişmekte olan ülkeler ortalaması düzeyindedir. Sermaye piyasalarının büyüklüğü ise henüz düşük düzeydedir ve bu alandaki büyüme potansiyelini göstermektedir.

Avrupa Birliği ve Türkiye Seçilmiş Göstergeler (2016)

	Birim	AB ortalaması	Türkiye
Aktif	milyar euro	1.541	736
Aktif/gsyh	yüzde	291	105
Kredi	milyar euro	841	467
Kredi/gsyh	yüzde	159	67
Mevduat	milyar euro	791	392
Mevduat/gsyh	yüzde	149	56
Özkaynaklar	milyar euro	124	81
Özkaynak/aktif	yüzde	8	11
Nüfus/personel	kişi	182	378
Nüfus/şube	kişi	2.835	6.794

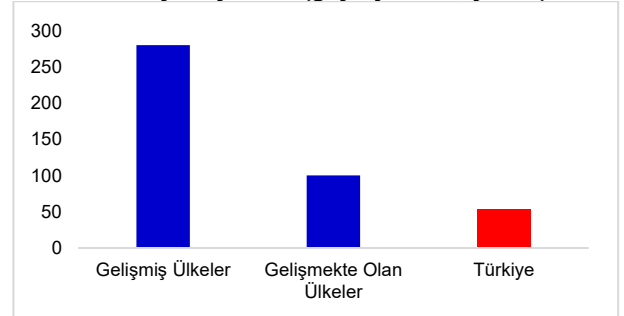
Kaynak: Avrupa Merkez Bankası, BDDK

Bankacılık Sektörü (gsyh'ya oran, yüzde)



Kaynak: SNL, IMF

Sermaye Piyasası (gsyh'ya oran, yüzde)



Kaynak: SNL, BIS, IMF

Türkiye Bankalar Birliđi ve
Türkiye'de Faaliyette Bulunan Bankalar

Türkiye Bankalar Birliđi

Genel Bilgiler ()*

Kuruluş Yılı	: 1958
Üyeleri	: Türkiye'de faaliyet gösteren mevduat bankaları ile kalkınma ve yatırım bankaları
Yönetim Kurulu Başkanı	: Hüseyin Aydın-Türkiye Cumhuriyeti Ziraat Bankası A.Ş.
Yönetim Kurulu Başkan Vekili	: Ümit Leblebici - Türk Ekonomi Bankası A.Ş.
Yönetim Kurulu Üyeleri	: Türkiye Cumhuriyeti Ziraat Bankası A.Ş., Türkiye İş Bankası A.Ş., Türkiye Garanti Bankası A.Ş., Akbank T.A.Ş., Türkiye Halk Bankası A.Ş., Yapı ve Kredi Bankası A.Ş., Türkiye Vakıflar Bankası T.A.O., Türk Ekonomi Bankası A.Ş., Türk Eximbank, ING Bank A.Ş., Şekerbank T.A.Ş., HSBC Bank A.Ş., Turkland Bank A.Ş.
Yönetim Kurulu Denetçi Üyeleri	: QNB Finansbank A.Ş., Türkiye Sınai Kalkınma Bankası A.Ş., Burgan Bank A.Ş.
Genel Sekreter	: Dr. Ekrem Keskin
Genel Merkez Adresi	: Nispetiye Cad. Akmerkez, B3 Blok, Kat 13 34340 Etiler İstanbul
Telefon	: 212-282 09 73
Faks	: 212-282 09 46
Web Sitesi Adresi	: www.tbb.org.tr
E-posta Adresi	: tbb@tbb.org.tr
Çalışan Sayısı	: 66
Eđitim Merkezi	Telefon : 212-282 09 73 Faks : 212-233 01 83

(*) Bilgiler 4 Mayıs 2018 tarihine kadar olan deđişiklikleri içermektedir.

Birliğimize Üye Türkiye'de Faaliyette Olan Bankalar Listesi *

Banka	Yönetim Kurulu Başkanı	Genel Müdür	Adres	Telefon	Faks
Mevduat Bankaları					
Kamu Sermayeli Bankalar					
Türkiye Cumhuriyeti Ziraat Bankası A.Ş.	Muharrem Karslı	Hüseyin Aydın	Anafartalar Mah. Atatürk Bulvarı No 8 Ulus Altındağ Ankara	312-584 20 00	312-584 25 51
Türkiye Halk Bankası A.Ş.	Recep Süleyman Özdil	Osman Arslan	Barbaros Mah. Şebboy Sok. No 4 Ataşehir İstanbul	216-503 70 70	212-340 93 99
Türkiye Vakıflar Bankası T.A.O.	İsmail Alptekin	Mehmet Emin Özcan	Saray Mah. Dr. Adnan Büyükdere Cad. No 7/A-B Ümraniye İstanbul	216-724 10 00	216-724 39 09
Özel Sermayeli Bankalar					
Adabank A.Ş.	Çağrı Seyfi	Bedri Sayın	Büyükdere Cad. Rumelihan No 40 Kat 2 Mecidiyeköy İstanbul	212-272 64 20	212-272 64 46
Akbank T.A.Ş.	Suzan Sabancı Dinçer	S.Hakan Binbaşgil	Sabancı Center 4. Levent İstanbul	212-385 55 55	212-319 52 52
Anadolubank A.Ş.	Mehmet Rüştü Başaran	Namık Ülke	Saray Mah. Toya Sok. No 3 Ümraniye İstanbul	216-687 70 00	216-659 10 00
Fibabanka A.Ş.	Hüsnü Mustafa Özyeğin	Ömer Mert	Esentepe Mah. Büyükdere Cad. No 129 Şişli İstanbul	212-381 82 00	212-258 37 78
Şekerbank T.A.Ş.	Hasan Basri Gökten	Servet Taze	Emniyet Evleri Mah. Eski Büyükdere Cad. No 1/1A Kağıthane İstanbul	212-319 70 00	212-319 74 29
Turkish Bank A.Ş.	İbrahim Hakan Börteçene	Mithat Arikan	Vali Konağı Cad. No 1 Nişantaşı Şişli İstanbul	212-373 63 73	212-225 03 53
Türk Ekonomi Bankası A.Ş.	Yavuz Canevi	Ümit Leblebici	Saray Mah. Sokullu Cad. TEB Kampüs C ve D Blok No 7A-7B Ümraniye İstanbul	216-635 35 35	216-636 36 36
Türkiye İş Bankası A.Ş.	H.Ersin Özince	Adnan Bali	İş Kuleleri Levent Beşiktaş İstanbul	212-316 00 00	212-316 09 00
Yapı ve Kredi Bankası A.Ş.	Yıldırım Ali Koç	Gökhan Erün	Yapı Kredi Plaza D Blok Levent İstanbul	212-339 70 00	212-339 60 00
Tasarruf Mevduatı Sigorta Fonuna Devredilen Bankalar					
Birleşik Fon Bankası A.Ş.	İsmail Güler	Mahmut Esfa Emek	Büyükdere Cad. No 143 Kat 1-2 Esentepe Şişli İstanbul	212-340 10 00	212-347 32 17
Yabancı Sermayeli Bankalar					
Alternatifbank A.Ş.	Omer Hussain I H Al-Fardan	Cenk Kaan Gür	Cumhuriyet Cad. No 46 Elmadağ Şişli İstanbul	212-315 65 00	212-233 15 00
Arap Türk Bankası A.Ş.	Yılmaz Ertürk	Abdulkhakim Ali Emhemed Khamag	Valikonağı Cad. No 10 Nişantaşı İstanbul	212-225 05 00	212-225 05 26
Bank Mellat	Aziz Akhondi Asl	Mohammadhossein Abbasi	Büyükdere Cad. Binbirçiçek Sok. No 1 1. Levent İstanbul	212-279 80 15	212-284 62 14
Bank of China Turkey A.Ş.	Bin Chen	Ruojie Li	Büyükdere Cad. No 209 Tekfen Tower Kat 21 4. Levent İstanbul	212-260 88 88	212-279 88 66
Burgan Bank A.Ş.	Mehmet Nazmi Erten	Ali Murat Dinç	Maslak Mah. Eski Büyükdere Cad. No 13 Şişli İstanbul	212-371 37 37	212-371 42 42
Citibank A.Ş.	Marc Luet	Neslihan Serra Akçaoğlu	Saray Mah. Ömer Faik Atakan Cad. No 3 Yılmaz Plaza Ümraniye İstanbul	216-524 50 00	216-524 50 50
Denizbank A.Ş.	Herman Gref	Hakan Ateş	Büyükdere Cad. No 141 Esentepe Şişli İstanbul	212-348 20 00	212-336 30 30
Deutsche Bank A.Ş.	Peter Johannes Maria Tils	Ersin Akyüz	Esentepe Mah. Büyükdere Cad. Tekfen Tower No 209 Kat 17-18 Şişli İstanbul	212-317 01 00	212-317 01 05
Habib Bank Limited	İlker Zehir	Ayşe Şebnem Türkay	Abide-i Hürriyet Cad. Geçit Sok. No 6/A Şişli İstanbul	212-246 02 20	212-234 08 07
HSBC Bank A.Ş.	David Gordon Eldon	Süleyman Selim Kervancı	Esentepe Mah. Büyükdere Cad. No 128 Şişli İstanbul	212-376 40 00	212-336 29 39

Banka	Yönetim Kurulu Başkanı	Genel Müdür	Adres	Telefon	Faks
<i>Yabancı Bankalar devamı...</i>					
ICBC Turkey Bank A.Ş.	Xu Keen	Gao Xiangyang	Maslak Mah. Dereboyu/2 Cad. No 13 Sarıyer İstanbul	212-335 53 35	212-328 13 28
ING Bank A.Ş.	John T. Mc Carthy	Pınar Abay	Reşitpaşa Mah. Eski Büyükdere Cad. No 8 Sarıyer İstanbul	212-335 10 00	212-286 61 00
Intesa Sanpaolo S.p.A.	Marco Trevisan	Ufuk Cemal Bali	Meltem Sok. No 10 İş Kuleleri Kule 2 Kat 21 Levent Beşiktaş İstanbul	212-385 06 00	212-385 06 49
JPMorgan Chase Bank N.A.	İrem Canan Silek	Mustafa Bağrıaçık	Büyükdere Cad. No 185 Kanyon Ofis Binası Kat 8 Levent İstanbul	212-319 85 00	212-319 86 64
MUFG Bank Turkey A.Ş.	Ali Vefa Çelik	Atsushi Deguchi	Fatih Sultan Mehmet Mah. Poligon Cad. Buyaka 2 Sitesi No 8 Kat 20-21 Tepeüstü Ümraniye İstanbul	216-600 30 00	216-290 64 73
Odea Bank A.Ş.	Samir Hanna	Mert Öncü	Levent 199, Büyükdere Cad. No 199 Kat 33-40 Şişli İstanbul	212-304 84 44	212-304 84 45
QNB Finansbank A.Ş.	Mehmet Ömer Arif Aras	Temel Güzeloğlu	Esentepe Mah. Büyükdere Cad. Kristal Kule Binası No 215 Şişli İstanbul	212-318 50 00	212-318 58 50
Rabobank A.Ş.	Tamira Suzanne Treffers-Herrera	Mehmet Güray Alp kaya	Esentepe Mah. Büyükdere Cad. Bahar Sok. River Plaza No 13 Kat 7 Ofis No 15-16 Şişli İstanbul	212-708 46 00	212-708 46 99
Société Générale (SA)	Kadri Batu Çetin	Mehmet Şenol Saran	Nispetiye Cad. Akmerkez E-3 Blok Kat 10 Etiler İstanbul	212-319 34 00	212-282 18 44
Turkland Bank A.Ş.	Nehme Sabbagh	Faten Matar	19 Mayıs Mah. 19 Mayıs Cad. Şişli Plaza A Blok No 7 Şişli İstanbul	212-368 34 34	212-368 35 35
Türkiye Garanti Bankası A.Ş.	Süleyman Sözen	Ali Fuat Erbil	Nispetiye Mah. Aytar Cad. No 2 Levent Beşiktaş İstanbul	212-318 18 18	212-318 18 88
Kalkınma ve Yatırım Bankaları					
Aktif Yatırım Bankası A.Ş.	Ahmet Çalık	Serdar Sümer	Büyükdere Cad. No 163 Zincirlikuyu Şişli İstanbul	212-340 80 00	212-340 89 87
BankPozitif Kredi ve Kalkınma Bankası A.Ş.	İsmail Hasan Akçakayalıoğlu	Atasel Tuncer	Rüzgarlıbahçe Mah. Kayın Sok. No 3 Kavacık Beykoz İstanbul	216-538 25 25	216-538 42 58
Diler Yatırım Bankası A.Ş.	Ahmet Ertuğrul	Ömur Cantürk	Tersane Cad. No 96 Diler Han Kat 8 Karaköy İstanbul	212-253 66 30	212-253 94 54
GSD Yatırım Bankası A.Ş.	Akgün Türer	Engin Kam	Aydınevler Mah. Kaptan Rifat Sok. No 3 GSD Binası No 14 Küçükyalı Maltepe İstanbul	216-587 90 00	216-489 97 74
İller Bankası A.Ş.	Mücahit Demirtaş	Yusuf Büyük	Kızılırmak Mah. Ufuk Üniversitesi Cad. No 12 Çukurambar Çankaya Ankara	312- 508 70 00	312-508 73 99
İstanbul Takas ve Saklama Bankası A.Ş.	Murat Çetinkaya	Mahmut Kayacık	Reşitpaşa Mah. Borsa Cad. No 4 Sarıyer İstanbul	212-315 25 25	212-315 25 26
Merrill Lynch Yatırım Bank A.Ş.	Banu Merve Çobanoğlu	Hüseyin Kelezoğlu	Büyükdere Cad. No 185 Kanyon Ofisi Bloğu Kat 11 Levent İstanbul	212-319 95 00	212-319 95 11
Nurol Yatırım Bankası A.Ş.	Ziya Akkurt	Özgür Altuntaş	Maslak Mah. Büyükdere Cad. Nurol Plaza No 255 İç Kapı No 1502 Maslak Sarıyer İstanbul	212-286 81 00	212-286 81 01
Pasha Yatırım Bankası A.Ş.	Jalal Gasimov	Hikmet Cenk Eynehan	Maslak Mah. A.O.S. 55. Sok. No 2 42 Maslak Ofis 3 Kat 7 Daire 205 Sarıyer İstanbul	212-705 89 00	212-345 07 12
Standard Chartered Yatırım Bankası Türk A.Ş.	Tracy Jayne Clarke	Kaşif Atun	Büyükdere Cad. Yapı Kredi Plaza, C Blok, Kat 15 Levent İstanbul	212-339 37 00	212-282 63 01
Türk Eximbank	Osman Çelik	Adnan Yıldırım	Saray Mah. Ahmet Tevfik İleri Cad. No 19 Ümraniye İstanbul	216-666 55 00	216-666 55 99
Türkiye Kalkınma Bankası A.Ş.	Ahmet Buçukoğlu	Ahmet Buçukoğlu	Necatibey Cad. No 98 Yenişehir Ankara	312-231 84 00	312-231 31 25
Türkiye Sınai Kalkınma Bankası A.Ş.	H.Ersin Özince	Suat İnce	Meclisi Mebusan Cad. No 81 Fındıklı İstanbul	212-334 50 50	212-334 52 34

* Mevduat bankaları ile kalkınma ve yatırım bankalarını içermektedir. Bilgiler 4 Mayıs 2018 tarihine kadar olan değişiklikleri içermektedir. Bankalar bu tarihteki gruplarında yer almaktadırlar.

Türkiye'de Faaliyette Bulunan Bankalar*

Banka	SWIFT Kodu	EFT Kodu	Internet Sitesi Adresi	Ana Ortaklar	Yurt içi Şube Sayısı	Yurt dışı Şube Sayısı	Şanj Ofisi Sayısı	Temsilcilik Sayısı	Yurtdışı Mali İst. ve Bağlı Ort. Sayısı	Çalışan Sayısı
Türkiye'de Bankacılık Sistemi					10.481	68	1	9	42	193.504
Mevduat Bankaları					10.431	68	1	9	39	188.266
Kamu Sermayeli Bankalar					3.646	30	0	4	15	58.502
Türkiye Cumhuriyeti Ziraat Bankası A.Ş.	TCZBTR2A	0010	http://www.ziraatbank.com.tr	Türkiye Varlık Fonu	1.759	21	-	1	10	24.554
Türkiye Halk Bankası A.Ş.	TRHBTR2A	0012	http://www.halkbank.com.tr	Türkiye Varlık Fonu ve halka açık hisseler	963	6	-	3	3	17.851
Türkiye Vakıflar Bankası T.A.O.	TVBATR2A	0015	http://www.vakifbank.com.tr	T.C. Başbakanlık Vakıflar Gen.Müd., Vakıfbank Memur ve Hizmetlileri Emekli ve Sağlık Yar. Sand. Vakfı ve halka açık hisseler	924	3	-	-	2	16.097
Özel Sermayeli Bankalar					3.985	28	1	2	14	73.460
Adabank A.Ş.	ADABTRIS	0100	http://www.adabank.com.tr	Tasarruf Mevduatı Sigorta Fonu, Ayşegül Uzan, Bahattin Uzan	1	-	-	-	-	29
Akbank T.A.Ş.	AKBKTRIS	0046	http://www.akbank.com	H.Ömer Sabancı Holding A.Ş. ve halka açık hisseler	800	1	1	-	1	13.884
Anadolubank A.Ş.	ANDLTRIS	0135	http://www.anadolubank.com.tr	Habaş Sınai ve Tıbbi Gazlar İst. End. A.Ş., Mehmet Rüştü Başaran ve diğerleri	112	-	-	-	1	1.817
Fibabanka A.Ş.	FBHLTRIS	0103	http://www.fibabanka.com.tr	Fiba Holding A.Ş., International Finance Corp., European Bank For Reconstruction and Dev't., Turk Finance B.V.	80	-	-	-	-	1.633
Şekerbank T.A.Ş.	SEKETR2A	0059	http://www.sekerbank.com.tr	Şekerbank T.A.Ş. Personel Munzam Vakfı, Samruk Kazyna Kazakistan Devlet Varlık Fonu, BTA Securities JSC ve halka açık hisseler	273	-	-	-	3	3.591
Turkish Bank A.Ş.	TUBATRIS	0096	http://www.turkishbank.com.tr	Özyol Holding A.Ş., National Bank Of Kuwait, Mehmet Tanju Özyol	12	-	-	-	-	230
Türk Ekonomi Bankası A.Ş.	TEBUTRIS	0032	http://www.teb.com.tr	TEB Holding A.Ş., BNPP Yatırımlar Holding A.Ş., BNP Paribas Fortis Yatırımlar A.Ş. ve diğerleri	500	4	-	-	-	9.464
Türkiye İş Bankası A.Ş.	ISBKTRIS	0064	http://www.isbank.com.tr	TİBAŞ Mensupları Munzam Sosyal Güvenlik ve Yard.Sandığı Vakfı, Cumhuriyet Halk Partisi ve halka açık hisseler	1.342	22	-	2	3	24.868
Yapı ve Kredi Bankası A.Ş.	YAPITRISXXX	0067	http://www.yapikredi.com.tr	Koç Finansal Hizmetler A.Ş. ve halka açık hisseler	865	1	-	-	6	17.944
Tas. Mev. Sig. Fon.Devr.Bankalar					1	0	0	0	0	225
Birleşik Fon Bankası A.Ş.	BAYDTRIS	0029	http://www.fonbank.com.tr	Tasarruf Mevduatı Sigorta Fonu	1	-	-	-	-	225

Banka	SWIFT Kodu	EFT Kodu	İnternet Sitesi Adresi	Ana Ortaklar	Yurt İçi Şube Sayısı	Yurt dışı Şube Sayısı	Şanj Ofisi Sayısı	Temsilcilik Sayısı	Yurtdışı Mali İst. ve Bağlı Ort. Sayısı	Çalışan Sayısı
Yabancı Sermayeli Bankalar					2.799	10	0	3	10	56.079
Alternatifbank A.Ş.	ALFBTRIS	0124	http://www.abank.com.tr	Commercial Bank of Qatar	53	-	-	-	-	947
Arap Türk Bankası A.Ş.	ATUBTRIS	0091	http://www.atbank.com.tr	Libyan Foreign Bank, T. İş Bankası A.Ş., T.C. Ziraat Bankası A.Ş., Kuwait Investment Co.	7	-	-	-	-	259
Bank Mellat	BKMTTRIS	0094	http://www.mellatbank.com	Bank Mellat - Tahran	3	-	-	-	-	50
Bank of China Turkey A.Ş.	BKCHTRISXX	0149	http://www.bankofchina.com.tr	Bank of China LTD.	-	-	-	-	-	-
Burgan Bank A.Ş.	TEKFTRIS	0125	http://www.burgan.com.tr	Burgan Bank K.P.S.C.	43	-	-	-	-	978
Citibank A.Ş.	CITITRIX	0092	http://www.citibank.com.tr	Citigroup Netherlands B.V.	7	-	-	-	-	421
Denizbank A.Ş.	DENITRIS	0134	http://www.denizbank.com	Sberbank of Russia ve halka açık hisseler	696	1	-	-	3	12.257
Deutsche Bank A.Ş.	BKTRTRIS	0115	http://www.db.com.tr	Deutsche Bank A.G.	1	-	-	-	-	119
Habib Bank Limited	HABBTRIS	0097	http://www.habibbank.com.tr	Habib Bank Limited Karachi - Pakistan	1	-	-	-	-	18
HSBC Bank A.Ş.	HSBCTRIX	0123	http://www.hsbc.com.tr	HSBC Middle East Holdings B.V., HSBC Middle East Limited	82	-	-	-	-	2.478
ICBC Turkey Bank A.Ş.	ICBKTRIS	0109	http://www.icbc.com.tr	Industrial and Commercial Bank of China Limited (ICBC) ve halka açık hisseler	44	-	-	-	-	810
ING Bank A.Ş.	INGBTRIS	0099	http://www.ingbank.com.tr	ING Bank N.V.	261	-	-	-	1	4.935
Intesa Sanpaolo S.p.A.	BCITTRIS	0148	http://www.intesasanpaolo.com.tr	Intesa Sanpaolo S.p.A İtalya	1	-	-	-	-	30
JPMorgan Chase Bank N.A.	CHASTRIS	0098	http://www.jpmorgan.com/pages/international/turkey	JPMorgan Chase Bank Co.	1	-	-	-	-	60
MUFG Bank Turkey A.Ş.	BOTKTRIS	0147	http://www.tu.bk.mufg.jp	MUFG Bank LTD.	1	-	-	-	-	70
Odea Bank A.Ş.	ODEATRIS	0146	http://www.odeabank.com.tr	Bank Audi SAL ve diğerleri	47	-	-	-	-	1.185
QNB Finansbank A.Ş.	FNNBTRIS	0111	http://www.qnbfinansbank.com	Qatar National Bank ve halka açık hisseler	579	1	-	-	-	12.007
Rabobank A.Ş.	RABOTRIS	0137	http://www.rabobank.com.tr	Rabobank International Holding B.V.	1	-	-	-	-	35
Société Générale (SA)	SOGETRIS	0122	http://www.societegenerale.com.tr	Société Générale (SA) - Paris	1	-	-	-	-	47
Turkland Bank A.Ş.	TBNKTRIS	0108	http://www.tbank.com.tr	Bankmed SAL, Arap Bank PLC, Arab Bank Switzerland	33	-	-	-	-	523
Türkiye Garanti Bankası A.Ş.	TGBATRIS	0062	http://www.garanti.com.tr	Banco Bilbao Vizcaya Argentaria S.A. ve halka açık hisseler	937	8	-	3	6	18.850

Banka	SWIFT Kodu	EFT Kodu	İnternet Sitesi Adresi	Ana Ortaklar	Yurt İçi Şube Sayısı	Yurt dışı Şube Sayısı	Şanj Ofisi Sayısı	Temsilcilik Sayısı	Yurtdışı Mali İşt. ve Bağlı Ort. Sayısı	Çalışan Sayısı
Kalkınma ve Yatırım Bankaları					50	0	0	0	3	5.238
Aktif Yatırım Bankası A.Ş.	CAYTTRIS	0143	http://www.aktifbank.com.tr	Çalık Holding A.Ş. ve diğerleri	8	-	-	-	2	656
BankPozitif Kredi ve Kalkınma Bankası A.Ş.	BPTRTRIS	0142	http://www.bankpozitif.com.tr	Tarshish Hapoalim and Investment Ltd., C Faktoring	1	-	-	-	-	79
Diler Yatırım Bankası A.Ş.	DYAKTRIS	0138	http://www.dilerbank.com.tr	Yazıcı Demir Çelik Sanayi ve Turizm Tic. A.Ş., Fatma Tuba Yazıcı ve diğerleri	1	-	-	-	-	19
GSD Yatırım Bankası A.Ş.	GSDBTRIS	0139	http://www.gsdbank.com.tr	GSD Holding A.Ş.	1	-	-	-	-	31
İller Bankası A.Ş.	-	0004	http://www.ilbank.gov.tr	Belediyeler, İl Özel İdareleri ve diğerleri	19	-	-	-	-	2.439
İstanbul Takas ve Saklama Bankası A.Ş.	TVSBTRIS	0132	http://www.takasbank.com.tr	Borsa İstanbul A.Ş. ve diğerleri	1	-	-	-	-	281
Merrill Lynch Yatırım Bank A.Ş.	MEYYTRISXXX	0129	http://www.mlyb.com.tr	Bank of America Global Holdings, LP	1	-	-	-	-	47
Nurol Yatırım Bankası A.Ş.	NUROTRIS	0141	http://www.nurolbank.com.tr	Nurol Holding A.Ş., Nurol İnşaat ve Tic. A.Ş. ve diğerleri	1	-	-	-	-	49
Pasha Yatırım Bankası A.Ş.	PAHATRIS	0116	http://www.pashabank.com.tr	Pasha Bank OJSC	1	-	-	-	-	45
Standard Chartered Yatırım Bankası Türk A.Ş.	BSUITRIS	0121	http://www.standardchartered.com.tr	Standard Chartered Bank	1	-	-	-	-	29
Türk Eximbank	TIKBTR2A	0016	http://www.eximbank.gov.tr	T.C. Başbakanlık Hazine Müsteşarlığı	11	-	-	-	-	635
Türkiye Kalkınma Bankası A.Ş.	TKBNTR2A	0017	http://www.kalkinma.com.tr	T.C. Başbakanlık Hazine Müsteşarlığı	1	-	-	-	1	553
Türkiye Sınai Kalkınma Bankası A.Ş.	TSKBTRIS	0014	http://www.tskb.com.tr	Türkiye İş Bankası A.Ş., Türkiye Vakıflar Bankası T.A.O., Trakya Yatırım Holding A.Ş., diğerleri ve halka açık hisseler	3	-	-	-	-	375

* Mevduat bankaları ile kalkınma ve yatırım bankalarını içermektedir. Sayısal bilgiler 31.12.2017 itibarıyla.

Türkiye'de Bankacılık Sistemi

. Mevduat Bankaları

- Kamusal Sermayeli Bankalar
- Özel Sermayeli Bankalar
- **Tasarruf Mevduatı Sigorta Fonuna Devredilen Bankalar**
- **Yabancı Sermayeli Bankalar**

. Kalkınma ve Yatırım Bankaları

Türkiye'de Bankacılık Sistemi

Aktifler

(Milyon TL)

	Aralık 2017			% Dağ.	Aralık 2016			% Dağ.
	TP	YP	Toplam		TP	YP	Toplam	
Nakit Değerler ve Merkez Bankası	66.188	274.692	340.881	11,0	54.349	235.089	289.438	11,2
Gerçeğe Uygun D. Farkı K/Z Yan.FV (Net)	32.753	9.825	42.578	1,4	21.394	10.453	31.848	1,2
Alım Satım Amaçlı Finansal Varlıklar	32.138	9.825	41.964	1,4	21.364	10.453	31.818	1,2
Devlet Borçlanma Senetleri	12.803	610	13.414	0,4	2.335	564	2.900	0,1
Sermayede Payı Temsil Eden Menkul Değ.	250	0	250	0,0	190	0	190	0,0
Alım Satım Amaçlı Türev Finansal Varlıklar	18.984	8.393	27.377	0,9	18.750	9.746	28.496	1,1
Diğer Menkul Değerler	101	822	923	0,0	89	143	233	0,0
Gerçeğe Uyg.D.Farkı K/Z Yansı.O.Sın.FV	614	0	614	0,0	30	0	30	0,0
Devlet Borçlanma Senetleri	0	0	0	0,0	0	0	0	0,0
Sermayede Payı Temsil Eden Menkul Değ.	0	0	0	0,0	0	0	0	0,0
Krediler	614	0	614	0,0	30	0	30	0,0
Diğer Menkul Değerler	0	0	0	0,0	0	0	0	0,0
Bankalar	13.425	68.730	82.155	2,7	15.255	51.806	67.061	2,6
Para Piyasalarından Alacaklar	13.532	2.774	16.306	0,5	14.199	5.176	19.374	0,7
Bankalararası Para Piyasasından Alacaklar	5.345	813	6.158	0,2	0	191	191	0,0
İMKB Takasbank Piyasasından Alacaklar	3.054	376	3.431	0,1	1.231	611	1.842	0,1
Ters Repo İşlemlerinden Alacaklar	5.133	1.585	6.717	0,2	12.968	4.373	17.341	0,7
Satılmaya Hazır Finansal Varlıklar (Net)	202.393	66.696	269.089	8,7	178.807	65.219	244.026	9,4
Sermayede Payı Temsil Eden Menkul Değ.	473	1.706	2.179	0,1	405	1.199	1.604	0,1
Devlet Borçlanma Senetleri	200.315	57.084	257.399	8,3	175.889	54.994	230.883	8,9
Diğer Menkul Değerler	1.605	7.906	9.510	0,3	2.513	9.026	11.539	0,4
Krediler ve Alacaklar	1.377.155	694.221	2.071.376	66,9	1.106.791	609.832	1.716.623	66,1
Krediler ve Alacaklar	1.364.931	694.196	2.059.127	66,5	1.094.910	609.822	1.704.732	65,7
Bankanın Dahil Olduğu Risk Grubuna Kul. Kre.	10.249	12.237	22.486	0,7	8.475	11.342	19.818	0,8
Devlet Borçlanma Senetleri	0	0	0	0,0	0	0	0	0,0
Diğer	1.354.682	681.959	2.036.640	65,8	1.086.434	598.480	1.684.914	64,9
Takipteki Krediler	60.518	79	60.597	2,0	54.858	42	54.900	2,1
Özel Karşılıklar (-)	48.294	54	48.348	1,6	42.977	32	43.009	1,7
Factoring Alacakları	628	0	628	0,0	687	1	688	0,0
Vadeye Kadar Elde Tutulacak Yatırım.(Net)	78.534	51.428	129.962	4,2	65.673	42.994	108.667	4,2
Devlet Borçlanma Senetleri	78.140	42.079	120.219	3,9	65.375	34.844	100.219	3,9
Diğer Menkul Değerler	395	9.349	9.744	0,3	298	8.150	8.448	0,3
İştirakler (Net)	988	891	1.878	0,1	843	717	1.559	0,1
Özkaynak Yönt. Göre Muhasebeleştirilenler	0	0	0	0,0	0	0	0	0,0
Konsolide Edilmeyenler	988	891	1.878	0,1	843	717	1.559	0,1
Mali İştirakler	914	891	1.805	0,1	775	717	1.492	0,1
Mali Olmayan İştirakler	74	0	74	0,0	68	0	68	0,0
Bağlı Ortaklıklar (Net)	31.574	19.202	50.775	1,6	24.258	13.276	37.534	1,4
Konsolide Edilmeyen Mali Ortaklıklar	22.511	19.202	41.713	1,3	17.819	13.276	31.094	1,2
Konsolide Edilmeyen Mali Olmayan Ortaklıklar	9.062	0	9.062	0,3	6.439	0	6.439	0,2
Birlikte Kontrol Edi. Ortaklık.(iş.ort.)(Net)	176	72	248	0,0	150	109	260	0,0
Özkaynak Yönt. Göre Muhasebeleştirilenler	0	0	0	0,0	0	0	0	0,0
Konsolide Edilmeyenler	176	72	248	0,0	150	109	260	0,0
Mali Ortaklıklar	170	72	243	0,0	145	109	254	0,0
Mali Olmayan Ortaklıklar	6	0	6	0,0	6	0	6	0,0
Kiralama İşlemlerinden Alacaklar	20	85	105	0,0	3	19	22	0,0
Finansal Kiralama Alacakları	22	96	118	0,0	0	20	20	0,0
Faaliyet Kiralaması Alacakları	3	0	3	0,0	3	0	3	0,0
Diğer	0	0	0	0,0	0	0	0	0,0
Kazanılmamış Gelirler (-)	5	11	16	0,0	0	2	2	0,0
Riskten Korunma Amaçlı Türev FV	7.920	553	8.473	0,3	7.817	891	8.708	0,3
Gerçeğe Uygun Değer Risk. Korun. Amaçlılar	3.131	70	3.201	0,1	3.664	124	3.788	0,1
Nakit Akış Riskinden Korunma Amaçlılar	4.788	483	5.271	0,2	4.153	767	4.920	0,2
Yurtdışındaki Net Yat. Risk. Korun. Amaçlılar	0	0	0	0,0	0	0	0	0,0
Maddi Duran Varlıklar (Net)	28.302	30	28.332	0,9	25.527	33	25.560	1,0
Maddi Olmayan Duran Varlıklar (Net)	5.400	9	5.409	0,2	4.750	7	4.758	0,2
Şerefiye	1.401	0	1.401	0,0	1.401	0	1.401	0,1
Diğer	3.999	9	4.007	0,1	3.349	7	3.356	0,1
Yatırım Amaçlı Gayrimenkuller (Net)	1.420	0	1.420	0,0	1.588	0	1.588	0,1
Vergi Varlığı	1.688	37	1.726	0,1	1.512	127	1.638	0,1
Cari Vergi Varlığı	94	0	94	0,0	335	0	335	0,0
Ertelenmiş Vergi Varlığı	1.594	37	1.631	0,1	1.177	127	1.303	0,1
Satış Amaç. Elde Tut. ve Durdu. Faal. İliş. DV	3.930	0	3.930	0,1	3.007	0	3.007	0,1
Diğer Aktifler	23.491	16.279	39.770	1,3	18.510	14.482	32.991	1,3
Toplam Aktifler	1.889.516	1.205.523	3.095.039	100,0	1.545.118	1.050.230	2.595.348	100,0

Pasifler

(Milyon TL)

	Aralık 2017			%	Aralık 2016			%
	TP	YP	Toplam	Dağ.	TP	YP	Toplam	Dağ.
Mevduat	927.576	785.610	1.713.185	55,4	827.788	635.055	1.462.844	56,4
Bankanın Dah. olduğu Risk Grubunun Mevduatı	24.167	44.408	68.575	2,2	24.191	35.354	59.545	2,3
Diğer	903.409	741.202	1.644.610	53,1	803.597	599.701	1.403.298	54,1
Alım Satım Amaçlı Türev Finansal Borçlar	17.052	6.365	23.417	0,8	15.637	5.484	21.121	0,8
Alınan Krediler	10.182	409.665	419.847	13,6	10.271	343.703	353.974	13,6
Para Piyasalarına Borçlar	148.021	62.033	210.054	6,8	114.509	45.634	160.143	6,2
Bankalararası Para Piyasalarına Borçlar	102.456	9.171	111.627	3,6	24.197	229	24.427	0,9
İMKB Takasbank Piyasasından Borçlar	972	0	972	0,0	136	0	136	0,0
Repo İşlemlerinden Sağlanan Fonlar	44.593	52.862	97.454	3,1	90.175	45.405	135.580	5,2
İhraç Edilen Menkul Kıymetler (Net)	43.739	103.541	147.281	4,8	29.072	88.680	117.751	4,5
Bonolar	29.106	1.191	30.297	1,0	19.207	1.236	20.444	0,8
Varlığa Dayalı Menkul Kıymetler	978	0	978	0,0	1.283	0	1.283	0,0
Tahviller	13.655	102.350	116.006	3,7	8.581	87.443	96.025	3,7
Fonlar	15.130	1.694	16.824	0,5	14.324	935	15.258	0,6
Müstakriz Fonları	260	1.441	1.701	0,1	126	935	1.061	0,0
Diğer	14.871	253	15.123	0,5	14.197	0	14.197	0,5
Muhtelif Borçlar	56.397	15.126	71.523	2,3	45.868	18.008	63.876	2,5
Diğer Yabancı Kaynaklar	23.712	8.917	32.629	1,1	16.058	6.375	22.433	0,9
Faktoring Borçları	0	0	0	0,0	0	0	0	0,0
Kiralama İşlemlerinden Borçlar	25	11	37	0,0	71	10	81	0,0
Finansal Kiralama Borçları	29	12	41	0,0	85	11	96	0,0
Faaliyet Kiralaması Borçları	0	0	0	0,0	0	0	0	0,0
Diğer	0	0	0	0,0	0	0	0	0,0
Ertelenmiş Finansal Kiralama Giderleri (-)	3	1	4	0,0	14	1	15	0,0
Riskten Kor. Amaç. Türev Finan. Borçlar	1.123	766	1.890	0,1	636	812	1.449	0,1
Gerçeğe uygun Değer Risk.Korun.Amaçlılar	252	700	952	0,0	79	721	799	0,0
Nakit Akış Riskinden Korunma Amaçlılar	871	66	937	0,0	558	92	649	0,0
Yurtdışındaki Net Yat. Risk. Korun. Amaçlılar	0	0	0	0,0	0	0	0	0,0
Karşılıklar	47.236	3.156	50.392	1,6	39.248	2.753	42.001	1,6
Genel Karşılıklar	25.646	2.466	28.111	0,9	23.713	2.344	26.057	1,0
Yeniden Yapılanma Karşılığı	86	0	86	0,0	0	0	0	0,0
Çalışan Hakları Karşılığı	6.832	101	6.933	0,2	5.356	25	5.381	0,2
Sigorta Teknik Karşılıkları (Net)	0	0	0	0,0	0	0	0	0,0
Diğer Karşılıklar	14.673	589	15.262	0,5	10.179	384	10.562	0,4
Vergi Borcu	9.484	123	9.607	0,3	5.426	35	5.460	0,2
Cari Vergi Borcu	7.516	76	7.592	0,2	4.387	35	4.422	0,2
Ertelenmiş Vergi Borcu	1.968	48	2.016	0,1	1.039	0	1.039	0,0
Satış Amaç.EI.Tut. ve Dur.Faal.İl.DV Borç.	2	4	6	0,0	1	3	4	0,0
Sermaye Benzeri Krediler	4.029	49.287	53.317	1,7	1.318	38.846	40.164	1,5
Özkaynaklar	340.302	4.729	345.031	11,1	289.207	-418	288.789	11,1
Ödenmiş Sermaye	76.120	0	76.120	2,5	71.401	0	71.401	2,8
Sermaye Yedekleri	33.810	4.496	38.306	1,2	27.508	-646	26.862	1,0
Hisse Senedi İhraç Primleri	3.171	0	3.171	0,1	3.170	0	3.170	0,1
Hisse Senedi İptal Kârları	0	0	0	0,0	0	0	0	0,0
Menkul Değerler Değerleme Farkları	8.051	3.813	11.864	0,4	4.199	-863	3.336	0,1
Maddi Duran Varlıklar Yen. Değ. Farkları	14.122	65	14.186	0,5	12.328	0	12.328	0,5
Maddi Olmayan Dur. Var. Yen. Değ. Farkları	1.273	0	1.273	0,0	0	0	0	0,0
Yat. Amaçlı G.menkuller Yen. Değ. Farkları	0	0	0	0,0	0	0	0	0,0
İştir., Bağ. Ort.ve Bir. Kon. Edi. Ort. Bed. HS	173	0	173	0,0	148	0	148	0,0
Riskten Korunma Fonları (Etkin Kısım)	-744	347	-397	0,0	-408	217	-191	0,0
Sat.A.El.Tut.ve Dur.Faal.İl.DV Bir.Değ.Fark.	0	0	0	0,0	49	0	49	0,0
Diğer Sermaye Yedekleri	7.764	271	8.035	0,3	8.022	0	8.022	0,3
Kâr Yedekleri	198.215	233	198.448	6,4	168.002	228	168.230	6,5
Yasal Yedekler	16.267	0	16.267	0,5	14.973	15	14.988	0,6
Statü Yedekleri	577	0	577	0,0	269	0	269	0,0
Olağanüstü Yedekler	177.325	0	177.325	5,7	149.473	7	149.480	5,8
Diğer Kâr Yedekleri	4.047	233	4.280	0,1	3.287	207	3.494	0,1
Kâr veya Zarar	32.157	0	32.157	1,0	22.295	0	22.295	0,9
Geçmiş Yıllar Kâr ve Zararları	-14.926	0	-14.926	-0,5	-14.128	0	-14.128	-0,5
Dönem Net Kâr ve Zararı	47.083	0	47.083	1,5	36.424	0	36.424	1,4
Toplam Pasifler	1.644.011	1.451.028	3.095.039	100,0	1.409.433	1.185.915	2.595.348	100,0

Türkiye'de Bankacılık Sistemi

Bilanço Dışı Yükümlülükler

(Milyon TL)

	Aralık 2017			Aralık 2016		
	TP	YP	Toplam	TP	YP	Toplam
Garanti ve Kefaletler	257.934	361.670	619.605	201.962	314.553	516.516
Teminat Mektupları	233.802	212.895	446.697	186.264	194.822	381.086
Banka Kredileri	142	24.714	24.855	162	18.983	19.145
Akreditifler	376	90.741	91.117	207	72.111	72.317
Garanti Verilen Prefinansmanlar	0	3	3	0	3	3
Cirolar	0	652	652	0	0	0
Diğer Garanti ve Kefaletler	23.615	32.665	56.281	15.329	28.635	43.964
Taahhütler	462.126	232.018	694.144	374.730	136.498	511.227
Çaylılamaz Taahhütler	422.944	126.762	549.706	357.827	78.040	435.867
Çaylılabılır Taahhütler	39.181	105.256	144.438	16.903	58.457	75.360
Türev Finansal Araçlar	809.000	1.700.236	2.509.236	562.242	1.372.964	1.935.205
Riskten Korun. Amaç. Türev Finan. Araçlar	122.829	165.072	287.902	86.494	122.925	209.419
Alım Satım Amaçlı İşlemler	686.171	1.535.164	2.221.335	475.748	1.250.038	1.725.786
Emanet ve Rehinli Kıymetler	11.347.230	3.465.763	14.812.993	9.444.536	2.791.252	12.235.788
Emanet Kıymetler	4.644.745	328.342	4.973.087	3.713.026	303.150	4.016.175
Rehinli Kıymetler	4.783.393	2.037.865	6.821.258	4.204.909	1.689.569	5.894.478
Kabul Edilen Avaller ve Kefaletler	1.919.092	1.099.556	3.018.648	1.526.601	798.532	2.325.134
Toplam Bilanço Dışı Hesaplar	12.876.291	5.759.687	18.635.978	10.583.470	4.615.266	15.198.736

Gelir ve Gider Kalemleri

(Milyon TL)

	Aralık 2017	Aralık 2016
Faiz Gelirleri	239.871	189.309
Kredilerden Alınan Faizler	196.060	157.037
Zorunlu Karşılıklardan Alınan Faizler	2.382	1.502
Bankalardan Alınan Faizler	3.733	1.676
Para Piyasası İşlemlerinden Alınan Faizler	1.627	774
Menkul Değerlerden Alınan Faizler	35.307	27.631
Diğer Faiz Gelirleri	762	690
Faiz Giderleri	128.508	99.245
Mevduata Verilen Faizler	92.095	73.215
Kullanılan Kredilere Verilen Faizler	10.607	7.919
Para Piyasası İşlemlerine Verilen Faizler	14.810	10.135
İhraç Edilen Menkul Kıymetlere Verilen Faizler	9.698	6.950
Diğer Faiz Giderleri	1.299	1.026
Net Faiz Geliri/Gideri	111.363	90.064
Net Ücret ve Komisyon Gelirleri/Giderleri	25.150	20.599
Alınan Ücret ve Komisyonlar	32.204	26.325
Verilen Ücret ve Komisyonlar	7.054	5.725
Temettü Gelirleri	1.559	1.459
Ticari Kar/Zarar (Net)	-10.831	-1.954
Sermaye Piyasası İşlemleri Kâr/Zararı	335	1.298
Türev Finansal İşlemlerden Kar/Zarar	-12.351	879
Kambiyo İşlemleri Kâr/Zararı	1.185	-4.131
Diğer Faaliyet Gelirleri	11.573	10.940
Faaliyet Gelirleri/Giderleri Toplamı	138.814	121.108
Kredi ve Diğer Alacaklar Değer Düşüş Karşılığı (-)	26.145	25.873
Kredi ve Diğer Alacaklara İlişkin Özel Karşılıklar (bilgi için)*	17.856	19.701
Genel Karşılık Giderleri (bilgi için)*	3.752	4.160
Diğer Faaliyet Giderleri (-)	56.270	50.869
Personel Giderleri (bilgi için)*	24.103	21.809
Net Faaliyet Karı/Zararı	56.399	44.366
Birleşme İşlemi Sonra. Gelir Ola. Kaydedilen Fazlalık Tutarı	0	0
Özkaynak Yöntemi Uygulanan Ortaklıklardan Kar/Zarar	2.517	1.579
Net Parasal Pozisyon Kar/Zararı	0	0
Sürdürülen Faaliyetler Vergi Öncesi Kar/Zarar	58.916	45.945
Sürdürülen Faaliyetler Vergi Karşılığı (±)	-11.820	-9.456
Sürdürülen Faaliyetler Dönem Net Kar/Zararı	47.097	36.489
Durdurulan Faaliyetler Vergi Öncesi Kar/Zarar	0	-37
Durdurulan Faaliyetler Vergi Karşılığı (±)	-13	-28
Durdurulan Faaliyetler Dönem Net Kar/Zararı	-13	-65
Net Dönem Karı / Zararı	47.083	36.424

* Gelir-gider tablosuna ait dipnotlardan alınmıştır.

Rasyolar
(%)

	Aralık 2017	Aralık 2016
Sermaye Yeterliliği		
Sermaye Yeterliliği Oranı	16,8	15,5
Özkaynaklar / Toplam Aktifler	11,1	11,1
(Özkaynaklar - Duran Aktifler) / Toplam Aktifler	7,8	7,9
Net Bilanço Pozisyonu / Özkaynaklar	-52,8	-27,7
(Net Bilanço Pozisyonu + Net Nazım Hesap Pozisyonu) / Özkaynaklar	0,0	-0,7
Bilanço Yapısı		
TP Aktifler / Toplam Aktifler	61,0	59,5
TP Pasifler / Toplam Pasifler	53,1	54,3
YP Aktifler / YP Pasifler	83,1	88,6
TP Mevduat / Toplam Mevduat	54,1	56,6
TP Krediler ve Alacaklar / Toplam Krediler ve Alacaklar	66,5	64,5
Toplam Mevduat / Toplam Aktifler	55,4	56,4
Alınan Krediler / Toplam Aktifler	13,6	13,6
Aktif Kalitesi		
Finansal Varlıklar (net) / Toplam Aktifler	14,5	15,2
Toplam Krediler ve Alacaklar / Toplam Aktifler	66,9	66,1
Toplam Krediler ve Alacaklar / Toplam Mevduat	120,9	117,3
Takipteki Krediler (brüt) / Toplam Krediler ve Alacaklar	2,9	3,2
Takipteki Krediler (net) / Toplam Krediler ve Alacaklar	0,6	0,7
Özel Karşılıklar / Takipteki Krediler	79,8	78,3
Duran Aktifler / Toplam Aktifler	3,3	3,3
Tüketici Kredileri / Toplam Krediler ve Alacaklar	23,2	24,0
Likidite		
Likit Aktifler / Toplam Aktifler	24,3	25,1
Likit Aktifler / Kısa Vadeli Yükümlülükler	44,8	47,4
TP Likit Aktifler / Toplam Aktifler	10,6	10,9
Karlılık		
Ortalama Aktif Karlılığı	1,6	1,5
Ortalama Özkaynak Karlılığı	14,3	13,3
Sürdürülen Faaliyeler Vergi Öncesi Kar (Zarar) / Toplam Aktifler	1,9	1,8
Gelir-Gider Yapısı		
Özel Karşılıklar Sonrası Net Faiz Geliri / Toplam Aktifler	3,0	2,7
Özel Karşılıklar Sonrası Net Faiz Geliri / Toplam Faaliyet Gelirleri (Giderleri)	67,4	58,1
Faiz Dışı Gelirler (net) / Toplam Aktifler	0,9	1,2
Diğer Faaliyet Giderleri / Toplam Aktifler	1,8	2,0
Personel Giderleri / Diğer Faaliyet Giderleri	42,8	42,9
Faiz Dışı Gelirler (net) / Diğer Faaliyet Giderleri	48,8	61,0

Mevduat Bankaları

Aktifler

(Milyon TL)

	Aralık 2017			% Dağ.	Aralık 2016			% Dağ.
	TP	YP	Toplam		TP	YP	Toplam	
Nakit Değerler ve Merkez Bankası	65.542	271.778	337.320	11,6	53.814	233.036	286.850	11,7
Gerçeğe Uygun D. Farkı K/Z Yan.FV (Net)	32.352	9.678	42.030	1,4	21.197	10.075	31.272	1,3
Alım Satım Amaçlı Finansal Varlıklar	31.738	9.678	41.416	1,4	21.167	10.075	31.242	1,3
Devlet Borçlanma Senetleri	12.661	610	13.272	0,5	2.277	564	2.841	0,1
Sermayede Payı Temsil Eden Menkul Değ.	250	0	250	0,0	189	0	189	0,0
Alım Satım Amaçlı Türev Finansal Varlıklar	18.773	8.247	27.019	0,9	18.612	9.368	27.980	1,1
Diğer Menkul Değerler	54	821	875	0,0	89	143	233	0,0
Gerçeğe Uyg.D.Farkı K/Z Yansı.O.Sın.FV	614	0	614	0,0	30	0	30	0,0
Devlet Borçlanma Senetleri	0	0	0	0,0	0	0	0	0,0
Sermayede Payı Temsil Eden Menkul Değ.	0	0	0	0,0	0	0	0	0,0
Krediler	614	0	614	0,0	30	0	30	0,0
Diğer Menkul Değerler	0	0	0	0,0	0	0	0	0,0
Bankalar	5.105	61.176	66.281	2,3	5.171	44.764	49.934	2,0
Para Piyasalarından Alacaklar	12.118	2.774	14.891	0,5	13.598	4.984	18.583	0,8
Bankalararası Para Piyasasından Alacaklar	5.345	813	6.158	0,2	0	0	0	0,0
İMKB Takasbank Piyasasından Alacaklar	1.671	376	2.047	0,1	717	611	1.328	0,1
Ters Repo İşlemlerinden Alacaklar	5.102	1.585	6.687	0,2	12.881	4.373	17.254	0,7
Satılmaya Hazır Finansal Varlıklar (Net)	199.212	65.023	264.235	9,0	175.740	63.786	239.526	9,8
Sermayede Payı Temsil Eden Menkul Değ.	353	1.676	2.029	0,1	318	1.178	1.496	0,1
Devlet Borçlanma Senetleri	197.661	55.966	253.627	8,7	173.429	53.946	227.375	9,3
Diğer Menkul Değerler	1.198	7.382	8.580	0,3	1.993	8.662	10.656	0,4
Krediler ve Alacaklar	1.336.696	592.705	1.929.401	66,1	1.075.715	531.631	1.607.346	65,5
Krediler ve Alacaklar	1.324.739	592.680	1.917.419	65,7	1.064.075	531.622	1.595.697	65,1
Bankanın Dahil Olduğu Risk Grubuna Kul. Kre.	9.018	10.364	19.382	0,7	7.267	9.290	16.556	0,7
Devlet Borçlanma Senetleri	0	0	0	0,0	0	0	0	0,0
Diğer	1.315.721	582.315	1.898.037	65,0	1.056.809	522.332	1.579.141	64,4
Takipteki Krediler	59.787	78	59.865	2,1	54.259	40	54.299	2,2
Özel Karşılıklar (-)	47.829	53	47.882	1,6	42.619	31	42.650	1,7
Factoring Alacakları	628	0	628	0,0	641	1	641	0,0
Vadeye Kadar Elde Tutulacak Yatırım.(Net)	76.942	51.016	127.959	4,4	64.268	42.807	107.075	4,4
Devlet Borçlanma Senetleri	76.587	41.882	118.469	4,1	63.992	34.657	98.649	4,0
Diğer Menkul Değerler	355	9.135	9.490	0,3	276	8.150	8.426	0,3
İştirakler (Net)	662	843	1.505	0,1	603	687	1.290	0,1
Özkaynak Yönt. Göre Muhasebeleştirilenler	0	0	0	0,0	0	0	0	0,0
Konsolide Edilmeyenler	662	843	1.505	0,1	603	687	1.290	0,1
Mali İştirakler	600	843	1.443	0,0	547	687	1.234	0,1
Mali Olmayan İştirakler	62	0	62	0,0	56	0	56	0,0
Bağlı Ortaklıklar (Net)	31.089	19.202	50.290	1,7	23.847	13.276	37.123	1,5
Konsolide Edilmeyen Mali Ortaklıklar	22.364	19.202	41.565	1,4	17.670	13.276	30.946	1,3
Konsolide Edilmeyen Mali Olmayan Ortaklıklar	8.725	0	8.725	0,3	6.177	0	6.177	0,3
Birlikte Kontrol Edi. Ortaklık.(iş ort.)(Net)	176	72	248	0,0	150	109	260	0,0
Özkaynak Yönt. Göre Muhasebeleştirilenler	0	0	0	0,0	0	0	0	0,0
Konsolide Edilmeyenler	176	72	248	0,0	150	109	260	0,0
Mali Ortaklıklar	170	72	243	0,0	145	109	254	0,0
Mali Olmayan Ortaklıklar	6	0	6	0,0	6	0	6	0,0
Kiralama İşlemlerinden Alacaklar	0	0	0	0,0	0	0	0	0,0
Finansal Kiralama Alacakları	0	0	0	0,0	0	0	0	0,0
Faaliyet Kiralaması Alacakları	0	0	0	0,0	0	0	0	0,0
Diğer	0	0	0	0,0	0	0	0	0,0
Kazanılmamış Gelirler (-)	0	0	0	0,0	0	0	0	0,0
Riskten Korunma Amaçlı Türev FV	7.843	497	8.339	0,3	7.462	785	8.247	0,3
Gerçeğe Uygun Değer Risk. Korun. Amaçlılar	3.054	57	3.112	0,1	3.309	58	3.367	0,1
Nakit Akış Riskinden Korunma Amaçlılar	4.788	439	5.228	0,2	4.153	727	4.880	0,2
Yurtdışındaki Net Yat. Risk. Korun. Amaçlılar	0	0	0	0,0	0	0	0	0,0
Maddi Duran Varlıklar (Net)	27.774	30	27.804	1,0	25.005	33	25.038	1,0
Maddi Olmayan Duran Varlıklar (Net)	5.236	9	5.244	0,2	4.580	7	4.587	0,2
Şerefiye	1.401	0	1.401	0,0	1.401	0	1.401	0,1
Diğer	3.834	9	3.843	0,1	3.178	7	3.186	0,1
Yatırım Amaçlı Gayrimenkuller (Net)	1.049	0	1.049	0,0	1.034	0	1.034	0,0
Vergi Varlığı	1.531	37	1.569	0,1	1.392	127	1.519	0,1
Cari Vergi Varlığı	55	0	55	0,0	335	0	335	0,0
Ertelenmiş Vergi Varlığı	1.476	37	1.514	0,1	1.058	127	1.184	0,0
Satış Amaç. Elde Tut. ve Durdu. Faal. İliş. DV	3.805	0	3.805	0,1	2.948	0	2.948	0,1
Diğer Aktifler	22.271	15.265	37.537	1,3	17.424	11.921	29.346	1,2
Toplam Aktifler	1.830.032	1.090.105	2.920.137	100,0	1.494.590	958.029	2.452.619	100,0

Pasifler

(Milyon TL)

	Aralık 2017			%	Aralık 2016			%
	TP	YP	Toplam	Dağ.	TP	YP	Toplam	Dağ.
Mevduat	927.576	785.610	1.713.185	58,7	827.788	635.055	1.462.844	59,6
Bankanın Dah. olduğu Risk Grubunun Mevduatı	24.167	44.408	68.575	2,3	24.191	35.354	59.545	2,4
Diğer	903.409	741.202	1.644.610	56,3	803.597	599.701	1.403.298	57,2
Alım Satım Amaçlı Türev Finansal Borçlar	16.882	5.884	22.765	0,8	15.508	5.228	20.735	0,8
Alınan Krediler	8.802	308.152	316.954	10,9	9.409	263.716	273.125	11,1
Para Piyasalarına Borçlar	146.297	61.419	207.716	7,1	112.982	45.321	158.302	6,5
Bankalararası Para Piyasalarına Borçlar	101.691	9.171	110.861	3,8	23.418	229	23.648	1,0
İMKB Takasbank Piyasasından Borçlar	746	0	746	0,0	110	0	110	0,0
Repo İşlemlerinden Sağlanan Fonlar	43.861	52.248	96.109	3,3	89.454	45.091	134.545	5,5
İhraç Edilen Menkul Kıymetler (Net)	40.588	88.426	129.014	4,4	25.855	76.264	102.119	4,2
Bonolar	28.107	1.191	29.298	1,0	18.643	1.236	19.880	0,8
Varlığa Dayalı Menkul Kıymetler	950	0	950	0,0	1.283	0	1.283	0,1
Tahviller	11.531	87.235	98.766	3,4	5.928	75.028	80.956	3,3
Fonlar	8.758	0	8.758	0,3	8.364	0	8.364	0,3
Müstakriz Fonları	1	0	1	0,0	37	0	37	0,0
Diğer	8.758	0	8.758	0,3	8.327	0	8.327	0,3
Muhtelif Borçlar	52.026	11.777	63.803	2,2	42.521	13.054	55.575	2,3
Diğer Yabancı Kaynaklar	23.051	8.650	31.701	1,1	15.550	6.174	21.725	0,9
Faktoring Borçları	0	0	0	0,0	0	0	0	0,0
Kiralama İşlemlerinden Borçlar	25	8	33	0,0	71	2	74	0,0
Finansal Kiralama Borçları	29	8	37	0,0	85	3	88	0,0
Faaliyet Kiralaması Borçları	0	0	0	0,0	0	0	0	0,0
Diğer	0	0	0	0,0	0	0	0	0,0
Ertelenmiş Finansal Kiralama Giderleri (-)	3	1	4	0,0	14	0	14	0,0
Riskten Kor. Amaç. Türev Finan. Borçlar	1.112	511	1.623	0,1	635	612	1.247	0,1
Gerçeğe uygun Değer Risk.Korun.Amaçlılar	241	445	685	0,0	77	520	597	0,0
Nakit Akış Riskinden Korunma Amaçlılar	871	66	937	0,0	558	92	649	0,0
Yurtdışındaki Net Yat. Risk. Korun. Amaçlılar	0	0	0	0,0	0	0	0	0,0
Karşılıklar	45.504	3.144	48.649	1,7	37.999	2.742	40.740	1,7
Genel Karşılıklar	25.157	2.466	27.622	0,9	23.200	2.344	25.544	1,0
Yeniden Yapılanma Karşılığı	86	0	86	0,0	0	0	0	0,0
Çalışan Hakları Karşılığı	6.541	90	6.631	0,2	5.105	14	5.120	0,2
Sigorta Teknik Karşılıkları (Net)	0	0	0	0,0	0	0	0	0,0
Diğer Karşılıklar	13.721	588	14.309	0,5	9.693	383	10.077	0,4
Vergi Borcu	9.207	123	9.330	0,3	5.206	35	5.241	0,2
Cari Vergi Borcu	7.240	76	7.315	0,3	4.189	35	4.224	0,2
Ertelenmiş Vergi Borcu	1.967	48	2.015	0,1	1.017	0	1.017	0,0
Satış Amaç.EI.Tut. ve Dur.Faal.İl.DV Borç.	2	4	6	0,0	1	3	4	0,0
Sermaye Benzeri Krediler	4.029	48.052	52.082	1,8	1.318	38.704	40.023	1,6
Özkaynaklar	309.813	4.705	314.519	10,8	262.887	-384	262.503	10,7
Ödenmiş Sermaye	52.746	0	52.746	1,8	51.429	0	51.429	2,1
Sermaye Yedekleri	32.331	4.472	36.802	1,3	26.267	-612	25.655	1,0
Hisse Senedi İhraç Primleri	3.116	0	3.116	0,1	3.116	0	3.116	0,1
Hisse Senedi İptal Kârları	0	0	0	0,0	0	0	0	0,0
Menkul Değerler Değerleme Farkları	7.951	3.788	11.738	0,4	4.184	-830	3.354	0,1
Maddi Duran Varlıklar Yen. Değ. Farkları	13.915	65	13.979	0,5	12.282	0	12.282	0,5
Maddi Olmayan Dur. Var. Yen. Değ. Farkları	1.273	0	1.273	0,0	0	0	0	0,0
Yat. Amaçlı G.menkuller Yen. Değ. Farkları	0	0	0	0,0	0	0	0	0,0
İştir., Bağ. Ort.ve Bir. Kon. Edi. Ort. Bed. HS	173	0	173	0,0	148	0	148	0,0
Riskten Korunma Fonları (Etkin Kısım)	-744	349	-396	0,0	-408	218	-190	0,0
Sat.A.El.Tut.ve Dur.Faal.İl.DV Bir.Değ.Fark.	0	0	0	0,0	49	0	49	0,0
Diğer Sermaye Yedekleri	6.647	271	6.918	0,2	6.897	0	6.897	0,3
Kâr Yedekleri	195.413	233	195.647	6,7	164.954	228	165.182	6,7
Yasal Yedekler	15.510	0	15.510	0,5	13.829	15	13.843	0,6
Statü Yedekleri	0	0	0	0,0	0	0	0	0,0
Olağanüstü Yedekler	175.864	0	175.864	6,0	147.867	7	147.873	6,0
Diğer Kâr Yedekleri	4.039	233	4.272	0,1	3.259	207	3.465	0,1
Kâr veya Zarar	29.323	0	29.323	1,0	20.236	0	20.236	0,8
Geçmiş Yıllar Kâr ve Zararları	-14.835	0	-14.835	-0,5	-13.987	0	-13.987	-0,6
Dönem Net Kâr ve Zararı	44.158	0	44.158	1,5	34.224	0	34.224	1,4
Toplam Pasifler	1.593.673	1.326.463	2.920.137	100,0	1.366.093	1.086.526	2.452.619	100,0

Mevduat Bankaları

Bilanço Dışı Yükümlülükler

(Milyon TL)

	Aralık 2017			Aralık 2016		
	TP	YP	Toplam	TP	YP	Toplam
Garanti ve Kefaletler	237.003	351.915	588.918	188.732	307.911	496.643
Teminat Mektupları	230.531	210.790	441.321	183.823	193.021	376.845
Banka Kredileri	142	24.692	24.833	162	18.900	19.062
Akreditifler	376	89.425	89.800	207	71.275	71.481
Garanti Verilen Prefinansmanlar	0	3	3	0	3	3
Cirolar	0	652	652	0	0	0
Diğer Garanti ve Kefaletler	5.955	26.354	32.309	4.540	24.711	29.251
Taahhütler	439.976	199.971	639.947	353.815	108.051	461.866
Çaylılamaz Taahhütler	411.388	123.587	534.975	345.051	73.013	418.064
Çaylıbilir Taahhütler	28.588	76.384	104.972	8.764	35.038	43.802
Türev Finansal Araçlar	795.984	1.618.242	2.414.226	550.489	1.318.424	1.868.913
Riskten Korun. Amaç. Türev Finan. Araçlar	118.840	133.670	252.510	82.946	99.226	182.172
Alım Satım Amaçlı İşlemler	677.143	1.484.572	2.161.715	467.542	1.219.198	1.686.741
Emanet ve Rehinli Kıymetler	8.147.403	3.106.102	11.253.505	6.916.311	2.548.671	9.464.982
Emanet Kıymetler	1.563.935	324.928	1.888.863	1.265.600	300.872	1.566.472
Rehinli Kıymetler	4.684.717	1.855.706	6.540.424	4.137.720	1.546.169	5.683.889
Kabul Edilen Avaller ve Kefaletler	1.898.751	925.468	2.824.219	1.512.991	701.630	2.214.621
Toplam Bilanço Dışı Hesaplar	9.620.366	5.276.230	14.896.596	8.009.347	4.283.056	12.292.403

Gelir ve Gider Kalemleri

(Milyon TL)

	Aralık 2017	Aralık 2016
Faiz Gelirleri	231.986	183.394
Kredilerden Alınan Faizler	189.767	152.504
Zorunlu Karşılıklardan Alınan Faizler	2.352	1.493
Bankalardan Alınan Faizler	2.983	1.002
Para Piyasası İşlemlerinden Alınan Faizler	1.475	589
Menkul Değerlerden Alınan Faizler	34.673	27.126
Diğer Faiz Gelirleri	737	680
Faiz Giderleri	125.572	97.172
Mevduata Verilen Faizler	92.095	73.215
Kullanılan Kredilere Verilen Faizler	9.223	7.060
Para Piyasası İşlemlerine Verilen Faizler	14.499	9.873
İhraç Edilen Menkul Kıymetlere Verilen Faizler	8.483	6.022
Diğer Faiz Giderleri	1.272	1.002
Net Faiz Geliri/Gideri	106.414	86.221
Net Ücret ve Komisyon Gelirleri/Giderleri	24.677	20.326
Alınan Ücret ve Komisyonlar	31.562	25.961
Verilen Ücret ve Komisyonlar	6.885	5.636
Temettü Gelirleri	1.526	1.421
Ticari Kar/Zarar (Net)	-10.442	-1.541
Sermaye Piyasası İşlemleri Kâr/Zararı	322	1.288
Türev Finansal İşlemlerden Kar/Zarar	-11.369	211
Kambiyo İşlemleri Kâr/Zararı	605	-3.040
Diğer Faaliyet Gelirleri	10.736	10.212
Faaliyet Gelirleri/Giderleri Toplamı	132.912	116.639
Kredi ve Diğer Alacaklar Değer Düşüş Karşılığı (-)	25.480	25.620
Kredi ve Diğer Alacaklara İlişkin Özel Karşılıklar (bilgi için)*	17.717	19.641
Genel Karşılık Giderleri (bilgi için)*	3.714	4.084
Diğer Faaliyet Giderleri (-)	54.551	49.399
Personel Giderleri (bilgi için)*	23.271	21.051
Net Faaliyet Karı/Zararı	52.881	41.621
Birleşme İşlemi Sonra. Gelir Ola. Kaydedilen Fazlalık Tutarı	0	0
Özkaynak Yöntemi Uygulanan Ortaklıklardan Kar/Zarar	2.517	1.579
Net Parasal Pozisyon Kar/Zararı	0	0
Sürdürülen Faaliyetler Vergi Öncesi Kar/Zarar	55.399	43.200
Sürdürülen Faaliyetler Vergi Karşılığı (±)	-11.227	-8.911
Sürdürülen Faaliyetler Dönem Net Kar/Zararı	44.172	34.288
Durdurulan Faaliyetler Vergi Öncesi Kar/Zarar	0	-37
Durdurulan Faaliyetler Vergi Karşılığı (±)	-13	-28
Durdurulan Faaliyetler Dönem Net Kar/Zararı	-13	-65
Net Dönem Karı / Zararı	44.158	34.224

* Gelir-gider tablosuna ait dipnotlardan alınmıştır.

Rasyolar
(%)

	Aralık 2017	Aralık 2016
Sermaye Yeterliliği		
Sermaye Yeterliliği Oranı	16,4	15,1
Özkaynaklar / Toplam Aktifler	10,8	10,7
(Özkaynaklar - Duran Aktifler) / Toplam Aktifler	7,3	7,3
Net Bilanço Pozisyonu / Özkaynaklar	-56,0	-28,4
(Net Bilanço Pozisyonu + Net Nazım Hesap Pozisyonu) / Özkaynaklar	-0,1	-0,8
Bilanço Yapısı		
TP Aktifler / Toplam Aktifler	62,7	60,9
TP Pasifler / Toplam Pasifler	54,6	55,7
YP Aktifler / YP Pasifler	82,2	88,2
TP Mevduat / Toplam Mevduat	54,1	56,6
TP Krediler ve Alacaklar / Toplam Krediler ve Alacaklar	69,3	66,9
Toplam Mevduat / Toplam Aktifler	58,7	59,6
Alınan Krediler / Toplam Aktifler	10,9	11,1
Aktif Kalitesi		
Finansal Varlıklar (net) / Toplam Aktifler	15,2	15,7
Toplam Krediler ve Alacaklar / Toplam Aktifler	66,1	65,5
Toplam Krediler ve Alacaklar / Toplam Mevduat	112,6	109,9
Takipteki Krediler (brüt) / Toplam Krediler ve Alacaklar	3,1	3,4
Takipteki Krediler (net) / Toplam Krediler ve Alacaklar	0,6	0,7
Özel Karşılıklar / Takipteki Krediler	80,0	78,5
Duran Aktifler / Toplam Aktifler	3,5	3,4
Tüketici Kredileri / Toplam Krediler ve Alacaklar	24,8	25,5
Likidite		
Likit Aktifler / Toplam Aktifler	24,8	25,5
Likit Aktifler / Kısa Vadeli Yükümlülükler	43,9	46,1
TP Likit Aktifler / Toplam Aktifler	10,8	11,0
Karlılık		
Ortalama Aktif Karlılığı	1,6	1,5
Ortalama Özkaynak Karlılığı	14,8	13,7
Sürdürülen Faaliyeler Vergi Öncesi Kar (Zarar) / Toplam Aktifler	1,9	1,8
Gelir-Gider Yapısı		
Özel Karşılıklar Sonrası Net Faiz Geliri / Toplam Aktifler	3,0	2,7
Özel Karşılıklar Sonrası Net Faiz Geliri / Toplam Faaliyet Gelirleri (Giderleri)	66,7	57,1
Faiz Dışı Gelirler (net) / Toplam Aktifler	0,9	1,2
Diğer Faaliyet Giderleri / Toplam Aktifler	1,9	2,0
Personel Giderleri / Diğer Faaliyet Giderleri	42,7	42,6
Faiz Dışı Gelirler (net) / Diğer Faaliyet Giderleri	48,6	61,6

Kamusal Sermayeli Bankalar

Aktifler

(Milyon TL)

	Aralık 2017			% Dağ.	Aralık 2016			% Dağ.
	TP	YP	Toplam		TP	YP	Toplam	
Nakit Değerler ve Merkez Bankası	21.910	87.377	109.287	10,8	15.485	78.047	93.532	11,7
Gerçeğe Uygun D. Farkı K/Z Yan.FV (Net)	12.776	1.012	13.789	1,4	2.757	969	3.726	0,5
Alım Satım Amaçlı Finansal Varlıklar	12.776	1.012	13.789	1,4	2.757	969	3.726	0,5
Devlet Borçlanma Senetleri	10.084	5	10.089	1,0	75	5	80	0,0
Sermayede Payı Temsil Eden Menkul Değ.	0	0	0	0,0	0	0	0	0,0
Alım Satım Amaçlı Türev Finansal Varlıklar	2.682	1.007	3.689	0,4	2.674	964	3.638	0,5
Diğer Menkul Değerler	11	0	11	0,0	8	0	8	0,0
Gerçeğe Uyg.D.Farkı K/Z Yansı.O.Sın.FV	0	0	0	0,0	0	0	0	0,0
Devlet Borçlanma Senetleri	0	0	0	0,0	0	0	0	0,0
Sermayede Payı Temsil Eden Menkul Değ.	0	0	0	0,0	0	0	0	0,0
Krediler	0	0	0	0,0	0	0	0	0,0
Diğer Menkul Değerler	0	0	0	0,0	0	0	0	0,0
Bankalar	1.688	20.597	22.285	2,2	761	8.692	9.453	1,2
Para Piyasalarından Alacaklar	2.911	0	2.911	0,3	0	0	0	0,0
Bankalararası Para Piyasasından Alacaklar	2.911	0	2.911	0,3	0	0	0	0,0
İMKB Takasbank Piyasasından Alacaklar	0	0	0	0,0	0	0	0	0,0
Ters Repo İşlemlerinden Alacaklar	0	0	0	0,0	0	0	0	0,0
Satılmaya Hazır Finansal Varlıklar (Net)	69.331	24.327	93.658	9,3	67.223	24.218	91.441	11,4
Sermayede Payı Temsil Eden Menkul Değ.	185	940	1.124	0,1	171	601	772	0,1
Devlet Borçlanma Senetleri	69.146	23.287	92.433	9,2	66.994	23.507	90.501	11,3
Diğer Menkul Değerler	0	101	101	0,0	58	110	168	0,0
Krediler ve Alacaklar	492.748	192.946	685.694	67,9	372.604	166.106	538.710	67,2
Krediler ve Alacaklar	490.181	192.921	683.102	67,6	370.084	166.106	536.189	66,9
Bankanın Dahil Olduğu Risk Grubuna Kul. Kre.	119	2.634	2.753	0,3	318	2.283	2.601	0,3
Devlet Borçlanma Senetleri	0	0	0	0,0	0	0	0	0,0
Diğer	490.062	190.287	680.349	67,3	369.765	163.823	533.588	66,6
Takipteki Krediler	18.467	52	18.519	1,8	15.754	17	15.771	2,0
Özel Karşılıklar (-)	15.900	26	15.927	1,6	13.233	17	13.250	1,7
Faktoring Alacakları	0	0	0	0,0	0	0	0	0,0
Vadeye Kadar Elde Tutulacak Yatırım.(Net)	34.283	11.806	46.089	4,6	27.465	7.622	35.086	4,4
Devlet Borçlanma Senetleri	34.177	11.561	45.738	4,5	27.326	7.473	34.799	4,3
Diğer Menkul Değerler	106	245	351	0,0	139	149	288	0,0
İştirakler (Net)	463	314	777	0,1	413	250	663	0,1
Özkaynak Yönt. Göre Muhasebeleştirilenler	0	0	0	0,0	0	0	0	0,0
Konsolide Edilmeyenler	463	314	777	0,1	413	250	663	0,1
Mali İştirakler	439	314	753	0,1	390	250	639	0,1
Mali Olmayan İştirakler	24	0	24	0,0	24	0	24	0,0
Bağlı Ortaklıklar (Net)	7.977	3.008	10.985	1,1	6.410	2.372	8.783	1,1
Konsolide Edilmeyen Mali Ortaklıklar	7.655	3.008	10.663	1,1	6.094	2.372	8.466	1,1
Konsolide Edilmeyen Mali Olmayan Ortaklıklar	322	0	322	0,0	316	0	316	0,0
Birlikte Kontrol Edi. Ortaklık.(iş ort.)(Net)	0	72	72	0,0	0	109	109	0,0
Özkaynak Yönt. Göre Muhasebeleştirilenler	0	0	0	0,0	0	0	0	0,0
Konsolide Edilmeyenler	0	72	72	0,0	0	109	109	0,0
Mali Ortaklıklar	0	72	72	0,0	0	109	109	0,0
Mali Olmayan Ortaklıklar	0	0	0	0,0	0	0	0	0,0
Kiralama İşlemlerinden Alacaklar	0	0	0	0,0	0	0	0	0,0
Finansal Kiralama Alacakları	0	0	0	0,0	0	0	0	0,0
Faaliyet Kiralaması Alacakları	0	0	0	0,0	0	0	0	0,0
Diğer	0	0	0	0,0	0	0	0	0,0
Kazanılmamış Gelirler (-)	0	0	0	0,0	0	0	0	0,0
Riskten Korunma Amaçlı Türev FV	0	0	0	0,0	0	0	0	0,0
Gerçeğe Uygun Değer Risk. Korun. Amaçlılar	0	0	0	0,0	0	0	0	0,0
Nakit Akış Riskinden Korunma Amaçlılar	0	0	0	0,0	0	0	0	0,0
Yurtdışındaki Net Yat. Risk. Korun. Amaçlılar	0	0	0	0,0	0	0	0	0,0
Maddi Duran Varlıklar (Net)	9.179	15	9.194	0,9	9.017	22	9.039	1,1
Maddi Olmayan Duran Varlıklar (Net)	753	8	761	0,1	588	7	595	0,1
Şerefiye	0	0	0	0,0	0	0	0	0,0
Diğer	753	8	761	0,1	588	7	595	0,1
Yatırım Amaçlı Gayrimenkuller (Net)	359	0	359	0,0	363	0	363	0,0
Vergi Varlığı	1	0	1	0,0	160	0	160	0,0
Cari Vergi Varlığı	1	0	1	0,0	1	0	1	0,0
Ertelenmiş Vergi Varlığı	0	0	0	0,0	159	0	159	0,0
Satış Amaç. Elde Tut. ve Durdu. Faal. İliş. DV	1.983	0	1.983	0,2	1.791	0	1.791	0,2
Diğer Aktifler	7.305	5.048	12.353	1,2	4.417	3.874	8.291	1,0
Toplam Aktifler	663.666	346.531	1.010.197	100,0	509.454	292.288	801.742	100,0

Pasifler

(Milyon TL)

	Aralık 2017			%	Aralık 2016			%
	TP	YP	Toplam	Dağ.	TP	YP	Toplam	Dağ.
Mevduat	384.663	230.225	614.888	60,9	324.188	172.932	497.120	62,0
Bankanın Dah. olduğu Risk Grubunun Mevduatı	6.762	908	7.669	0,8	4.852	624	5.477	0,7
Diğer	377.902	229.317	607.219	60,1	319.335	172.308	491.644	61,3
Alım Satım Amaçlı Türev Finansal Borçlar	1.251	632	1.883	0,2	1.194	805	1.999	0,2
Alınan Krediler	2.784	71.607	74.391	7,4	2.902	63.077	65.979	8,2
Para Piyasalarına Borçlar	91.077	22.060	113.137	11,2	62.587	15.367	77.954	9,7
Bankalararası Para Piyasalarına Borçlar	82.543	2.879	85.422	8,5	14.144	0	14.144	1,8
İMKB Takasbank Piyasasından Borçlar	0	0	0	0,0	50	0	50	0,0
Repo İşlemlerinden Sağlanan Fonlar	8.533	19.181	27.715	2,7	48.393	15.367	63.760	8,0
İhraç Edilen Menkul Kıymetler (Net)	12.748	30.849	43.597	4,3	7.174	26.800	33.974	4,2
Bonolar	9.871	0	9.871	1,0	7.174	0	7.174	0,9
Varlığa Dayalı Menkul Kıymetler	0	0	0	0,0	0	0	0	0,0
Tahviller	2.877	30.849	33.726	3,3	0	26.800	26.800	3,3
Fonlar	8.758	0	8.758	0,9	8.364	0	8.364	1,0
Müstakriz Fonları	1	0	1	0,0	37	0	37	0,0
Diğer	8.758	0	8.758	0,9	8.327	0	8.327	1,0
Muhtelif Borçlar	11.905	2.523	14.428	1,4	8.269	2.075	10.344	1,3
Diğer Yabancı Kaynaklar	13.941	4.034	17.976	1,8	4.967	2.850	7.817	1,0
Faktoring Borçları	0	0	0	0,0	0	0	0	0,0
Kiralama İşlemlerinden Borçlar	0	0	0	0,0	0	0	1	0,0
Finansal Kiralama Borçları	0	0	0	0,0	0	0	1	0,0
Faaliyet Kiralaması Borçları	0	0	0	0,0	0	0	0	0,0
Diğer	0	0	0	0,0	0	0	0	0,0
Ertelenmiş Finansal Kiralama Giderleri (-)	0	0	0	0,0	0	0	0	0,0
Risken Kor. Amaç. Türev Finan. Borçlar	0	0	0	0,0	0	0	0	0,0
Gerçeğe uygun Değer Risk.Korun.Amaçlılar	0	0	0	0,0	0	0	0	0,0
Nakit Akış Riskinden Korunma Amaçlılar	0	0	0	0,0	0	0	0	0,0
Yurtdışındaki Net Yat. Risk. Korun. Amaçlılar	0	0	0	0,0	0	0	0	0,0
Karşılıklar	15.297	84	15.380	1,5	12.233	95	12.329	1,5
Genel Karşılıklar	9.538	28	9.566	0,9	8.090	27	8.117	1,0
Yeniden Yapılanma Karşılığı	0	0	0	0,0	0	0	0	0,0
Çalışan Hakları Karşılığı	2.973	0	2.973	0,3	2.302	0	2.302	0,3
Sigorta Teknik Karşılıkları (Net)	0	0	0	0,0	0	0	0	0,0
Diğer Karşılıklar	2.786	55	2.841	0,3	1.841	69	1.910	0,2
Vergi Borcu	3.125	50	3.174	0,3	1.887	4	1.891	0,2
Cari Vergi Borcu	2.183	2	2.185	0,2	1.600	4	1.604	0,2
Ertelenmiş Vergi Borcu	942	48	990	0,1	287	0	287	0,0
Satış Amaç.EI.Tut. ve Dur.Faal.İl.DV Borç.	0	0	0	0,0	0	0	0	0,0
Sermaye Benzeri Krediler	1.533	5.408	6.940	0,7	0	5.031	5.031	0,6
Özkaynaklar	94.444	1.200	95.644	9,5	79.314	-376	78.938	9,8
Ödenmiş Sermaye	9.350	0	9.350	0,9	8.850	0	8.850	1,1
Sermaye Yedekleri	8.813	1.200	10.013	1,0	8.642	-376	8.267	1,0
Hisse Senedi İhraç Primleri	724	0	724	0,1	724	0	724	0,1
Hisse Senedi İptal Kârları	0	0	0	0,0	0	0	0	0,0
Menkul Değerler Değerleme Farkları	-15	1.141	1.126	0,1	558	-376	182	0,0
Maddi Duran Varlıklar Yen. Değ. Farkları	5.698	59	5.757	0,6	6.292	0	6.292	0,8
Maddi Olmayan Dur. Var. Yen. Değ. Farkları	1.273	0	1.273	0,1	0	0	0	0,0
Yat. Amaçlı G.menkuller Yen. Değ. Farkları	0	0	0	0,0	0	0	0	0,0
İştir., Bağ. Ort.ve Bir. Kon. Edi. Ort. Bed. HS	118	0	118	0,0	95	0	95	0,0
Risken Korunma Fonları (Etkin Kısım)	0	0	0	0,0	0	0	0	0,0
Sat.A.El.Tut.ve Dur.Faal.İl.DV Bir.Değ.Fark.	0	0	0	0,0	0	0	0	0,0
Diğer Sermaye Yedekleri	1.015	0	1.015	0,1	973	0	973	0,1
Kâr Yedekleri	60.892	0	60.892	6,0	49.077	0	49.077	6,1
Yasal Yedekler	6.885	0	6.885	0,7	6.053	0	6.053	0,8
Statü Yedekleri	0	0	0	0,0	0	0	0	0,0
Olağanüstü Yedekler	52.084	0	52.084	5,2	41.122	0	41.122	5,1
Diğer Kâr Yedekleri	1.923	0	1.923	0,2	1.903	0	1.903	0,2
Kâr veya Zarar	15.389	0	15.389	1,5	12.744	0	12.744	1,6
Geçmiş Yıllar Kâr ve Zararları	0	0	0	0,0	906	0	906	0,1
Dönem Net Kâr ve Zararı	15.389	0	15.389	1,5	11.838	0	11.838	1,5
Toplam Pasifler	641.526	368.671	1.010.197	100,0	513.080	288.662	801.742	100,0

Kamusal Sermayeli Bankalar

Bilanço Dışı Yükümlülükler

(Milyon TL)

	Aralık 2017			Aralık 2016		
	TP	YP	Toplam	TP	YP	Toplam
Garanti ve Kefaletler	93.266	112.144	205.409	72.580	94.784	167.364
Teminat Mektupları	91.721	73.542	165.263	71.528	66.534	138.062
Banka Kredileri	92	11.459	11.551	101	8.176	8.277
Akreditifler	311	26.929	27.240	177	19.869	20.046
Garanti Verilen Prefinansmanlar	0	3	3	0	3	3
Cirolar	0	0	0	0	0	0
Diğer Garanti ve Kefaletler	1.142	210	1.352	774	203	977
Taahhütler	77.607	27.142	104.750	67.775	18.120	85.894
Çayılamaz Taahhütler	74.548	10.817	85.364	64.750	7.082	71.833
Çayılabilir Taahhütler	3.060	16.326	19.385	3.024	11.037	14.062
Türev Finansal Araçlar	34.619	152.617	187.236	36.145	136.205	172.350
Riskten Korun. Amaç. Türev Finan. Araçlar	0	0	0	0	0	0
Alım Satım Amaçlı İşlemler	34.619	152.617	187.236	36.145	136.205	172.350
Emanet ve Rehinli Kıymetler	3.225.444	1.150.779	4.376.223	2.621.545	860.036	3.481.581
Emanet Kıymetler	813.256	53.000	866.256	648.139	42.070	690.209
Rehinli Kıymetler	1.498.102	426.972	1.925.074	1.264.799	344.118	1.608.918
Kabul Edilen Avaller ve Kefaletler	914.086	670.807	1.584.893	708.606	473.848	1.182.454
Toplam Bilanço Dışı Hesaplar	3.430.936	1.442.682	4.873.618	2.798.045	1.109.145	3.907.189

Gelir ve Gider Kalemleri

(Milyon TL)

	Aralık 2017	Aralık 2016
Faiz Gelirleri	80.002	60.802
Kredilerden Alınan Faizler	65.580	49.980
Zorunlu Karşılıklardan Alınan Faizler	732	353
Bankalardan Alınan Faizler	418	204
Para Piyasası İşlemlerinden Alınan Faizler	422	1
Menkul Değerlerden Alınan Faizler	12.764	10.231
Diğer Faiz Gelirleri	85	34
Faiz Giderleri	46.677	32.931
Mevduata Verilen Faizler	32.794	25.306
Kullanılan Kredilere Verilen Faizler	1.753	1.225
Para Piyasası İşlemlerine Verilen Faizler	9.037	4.294
İhraç Edilen Menkul Kıymetlere Verilen Faizler	2.488	1.645
Diğer Faiz Giderleri	605	461
Net Faiz Geliri/Gideri	33.324	27.872
Net Ücret ve Komisyon Gelirleri/Giderleri	5.575	3.999
Alınan Ücret ve Komisyonlar	7.158	5.316
Verilen Ücret ve Komisyonlar	1.583	1.317
Temettü Gelirleri	645	618
Ticari Kar/Zarar (Net)	-614	446
Sermaye Piyasası İşlemleri Kâr/Zararı	118	72
Türev Finansal İşlemlerden Kar/Zarar	-1.025	-1.448
Kambiyo İşlemleri Kâr/Zararı	294	1.822
Diğer Faaliyet Gelirleri	3.652	3.082
Faaliyet Gelirleri/Giderleri Toplamı	42.583	36.016
Kredi ve Diğer Alacaklar Değer Düşüş Karşılığı (-)	7.447	7.698
Kredi ve Diğer Alacaklara İlişkin Özel Karşılıklar (bilgi için)*	4.443	5.319
Genel Karşılık Giderleri (bilgi için)*	1.731	2.196
Diğer Faaliyet Giderleri (-)	15.464	13.002
Personel Giderleri (bilgi için)*	6.245	5.538
Net Faaliyet Karı/Zararı	19.671	15.316
Birleşme İşlemi Sonra. Gelir Ola. Kaydedilen Fazlalık Tutarı	0	0
Özkaynak Yöntemi Uygulanan Ortaklıklardan Kar/Zarar	0	0
Net Parasal Pozisyon Kar/Zararı	0	0
Sürdürülen Faaliyetler Vergi Öncesi Kar/Zarar	19.671	15.316
Sürdürülen Faaliyetler Vergi Karşılığı (±)	-4.282	-3.478
Sürdürülen Faaliyetler Dönem Net Kar/Zararı	15.389	11.838
Durdurulan Faaliyetler Vergi Öncesi Kar/Zarar	0	0
Durdurulan Faaliyetler Vergi Karşılığı (±)	0	0
Durdurulan Faaliyetler Dönem Net Kar/Zararı	0	0
Net Dönem Karı / Zararı	15.389	11.838

* Gelir-gider tablosuna ait dipnotlardan alınmıştır.

Rasyolar
(%)

	Aralık 2017	Aralık 2016
Sermaye Yeterliliği		
Sermaye Yeterliliği Oranı	15,0	14,0
Özkaynaklar / Toplam Aktifler	9,5	9,8
(Özkaynaklar - Duran Aktifler) / Toplam Aktifler	6,9	6,9
Net Bilanço Pozisyonu / Özkaynaklar	-12,6	14,1
(Net Bilanço Pozisyonu + Net Nazım Hesap Pozisyonu) / Özkaynaklar	1,4	2,4
Bilanço Yapısı		
TP Aktifler / Toplam Aktifler	65,7	63,5
TP Pasifler / Toplam Pasifler	63,5	64,0
YP Aktifler / YP Pasifler	94,0	101,3
TP Mevduat / Toplam Mevduat	62,6	65,2
TP Krediler ve Alacaklar / Toplam Krediler ve Alacaklar	71,9	69,2
Toplam Mevduat / Toplam Aktifler	60,9	62,0
Alınan Krediler / Toplam Aktifler	7,4	8,2
Aktif Kalitesi		
Finansal Varlıklar (net) / Toplam Aktifler	15,2	16,2
Toplam Krediler ve Alacaklar / Toplam Aktifler	67,9	67,2
Toplam Krediler ve Alacaklar / Toplam Mevduat	111,5	108,4
Takipteki Krediler (brüt) / Toplam Krediler ve Alacaklar	2,7	2,9
Takipteki Krediler (net) / Toplam Krediler ve Alacaklar	0,4	0,5
Özel Karşılıklar / Takipteki Krediler	86,0	84,0
Duran Aktifler / Toplam Aktifler	2,6	2,9
Tüketici Kredileri / Toplam Krediler ve Alacaklar	25,1	25,1
Likidite		
Likit Aktifler / Toplam Aktifler	23,9	24,7
Likit Aktifler / Kısa Vadeli Yükümlülükler	40,5	42,0
TP Likit Aktifler / Toplam Aktifler	10,8	10,8
Karlılık		
Ortalama Aktif Karlılığı	1,7	1,7
Ortalama Özkaynak Karlılığı	17,5	16,5
Sürdürülen Faaliyeler Vergi Öncesi Kar (Zarar) / Toplam Aktifler	1,9	1,9
Gelir-Gider Yapısı		
Özel Karşılıklar Sonrası Net Faiz Geliri / Toplam Aktifler	2,9	2,8
Özel Karşılıklar Sonrası Net Faiz Geliri / Toplam Faaliyet Gelirleri (Giderleri)	67,8	62,6
Faiz Dışı Gelirler (net) / Toplam Aktifler	0,9	1,0
Diğer Faaliyet Giderleri / Toplam Aktifler	1,5	1,6
Personel Giderleri / Diğer Faaliyet Giderleri	40,4	42,6
Faiz Dışı Gelirler (net) / Diğer Faaliyet Giderleri	59,9	62,6

Özel Sermayeli Bankalar

Aktifler

(Milyon TL)

	Aralık 2017			%	Aralık 2016			%
	TP	YP	Toplam		TP	YP	Toplam	
Nakit Değerler ve Merkez Bankası	24.091	107.791	131.882	11,7	23.814	93.216	117.030	12,1
Gerçeğe Uygun D. Farkı K/Z Yan.FV (Net)	12.348	5.468	17.816	1,6	9.379	6.093	15.472	1,6
Alım Satım Amaçlı Finansal Varlıklar	11.744	5.468	17.212	1,5	9.372	6.093	15.465	1,6
Devlet Borçlanma Senetleri	629	169	798	0,1	792	53	845	0,1
Sermayede Payı Temsil Eden Menkul Değ.	222	0	222	0,0	168	0	168	0,0
Alım Satım Amaçlı Türev Finansal Varlıklar	10.859	5.298	16.157	1,4	8.349	6.039	14.388	1,5
Diğer Menkul Değerler	35	1	35	0,0	63	0	63	0,0
Gerçeğe Uyg.D.Farkı K/Z Yansı.O.Sın.FV	604	0	604	0,1	7	0	7	0,0
Devlet Borçlanma Senetleri	0	0	0	0,0	0	0	0	0,0
Sermayede Payı Temsil Eden Menkul Değ.	0	0	0	0,0	0	0	0	0,0
Krediler	604	0	604	0,1	7	0	7	0,0
Diğer Menkul Değerler	0	0	0	0,0	0	0	0	0,0
Bankalar	1.231	16.013	17.244	1,5	992	14.779	15.771	1,6
Para Piyasalarından Alacaklar	3.989	1.189	5.179	0,5	2.016	260	2.276	0,2
Bankalararası Para Piyasasından Alacaklar	2.433	813	3.246	0,3	0	0	0	0,0
İMKB Takasbank Piyasasından Alacaklar	1.556	376	1.933	0,2	15	260	275	0,0
Ters Repo İşlemlerinden Alacaklar	0	0	0	0,0	2.001	0	2.001	0,2
Satılmaya Hazır Finansal Varlıklar (Net)	89.500	32.597	122.097	10,8	72.971	30.356	103.326	10,7
Sermayede Payı Temsil Eden Menkul Değ.	92	372	464	0,0	74	230	304	0,0
Devlet Borçlanma Senetleri	88.757	26.321	115.078	10,2	71.923	23.795	95.718	9,9
Diğer Menkul Değerler	651	5.905	6.556	0,6	974	6.331	7.304	0,8
Krediler ve Alacaklar	493.557	242.730	736.287	65,1	412.394	221.552	633.946	65,5
Krediler ve Alacaklar	488.907	242.730	731.637	64,7	407.641	221.543	629.184	65,0
Bankanın Dahil Olduğu Risk Grubuna Kul. Kre.	6.848	3.918	10.766	1,0	6.130	2.886	9.016	0,9
Devlet Borçlanma Senetleri	0	0	0	0,0	0	0	0	0,0
Diğer	482.059	238.812	720.871	63,8	401.511	218.657	620.168	64,0
Takipteki Krediler	22.741	21	22.762	2,0	21.254	18	21.272	2,2
Özel Karşılıklar (-)	18.091	21	18.111	1,6	16.502	8	16.510	1,7
Faktoring Alacakları	0	0	0	0,0	0	0	0	0,0
Vadeye Kadar Elde Tutulacak Yatırım.(Net)	21.271	20.011	41.282	3,7	16.877	18.545	35.422	3,7
Devlet Borçlanma Senetleri	21.127	16.520	37.647	3,3	16.763	15.836	32.599	3,4
Diğer Menkul Değerler	144	3.491	3.635	0,3	114	2.709	2.822	0,3
İştirakler (Net)	146	529	675	0,1	141	437	578	0,1
Özkaynak Yönt. Göre Muhasebeleştirilenler	0	0	0	0,0	0	0	0	0,0
Konsolide Edilmeyenler	146	529	675	0,1	141	437	578	0,1
Mali İştirakler	129	529	659	0,1	125	437	562	0,1
Mali Olmayan İştirakler	16	0	16	0,0	16	0	16	0,0
Bağlı Ortaklıklar (Net)	17.887	5.961	23.848	2,1	12.923	3.648	16.571	1,7
Konsolide Edilmeyen Mali Ortaklıklar	9.623	5.961	15.584	1,4	7.202	3.648	10.850	1,1
Konsolide Edilmeyen Mali Olmayan Ortaklıklar	8.264	0	8.264	0,7	5.722	0	5.722	0,6
Birlikte Kontrol Edi. Ortaklık.(iş ort.)(Net)	18	0	18	0,0	18	0	18	0,0
Özkaynak Yönt. Göre Muhasebeleştirilenler	0	0	0	0,0	0	0	0	0,0
Konsolide Edilmeyenler	18	0	18	0,0	18	0	18	0,0
Mali Ortaklıklar	18	0	18	0,0	18	0	18	0,0
Mali Olmayan Ortaklıklar	0	0	0	0,0	0	0	0	0,0
Kiralama İşlemlerinden Alacaklar	0	0	0	0,0	0	0	0	0,0
Finansal Kiralama Alacakları	0	0	0	0,0	0	0	0	0,0
Faaliyet Kiralaması Alacakları	0	0	0	0,0	0	0	0	0,0
Diğer	0	0	0	0,0	0	0	0	0,0
Kazanılmamış Gelirler (-)	0	0	0	0,0	0	0	0	0,0
Riskten Korunma Amaçlı Türev FV	2.601	330	2.931	0,3	1.934	237	2.171	0,2
Gerçeğe Uygun Değer Risk. Korun. Amaçlılar	999	30	1.029	0,1	888	29	918	0,1
Nakit Akış Riskinden Korunma Amaçlılar	1.602	300	1.903	0,2	1.046	207	1.253	0,1
Yurtdışındaki Net Yat. Risk. Korun. Amaçlılar	0	0	0	0,0	0	0	0	0,0
Maddi Duran Varlıklar (Net)	11.431	14	11.446	1,0	9.471	11	9.481	1,0
Maddi Olmayan Duran Varlıklar (Net)	3.279	0	3.280	0,3	2.866	0	2.866	0,3
Şerefiye	1.401	0	1.401	0,1	1.401	0	1.401	0,1
Diğer	1.879	0	1.879	0,2	1.465	0	1.466	0,2
Yatırım Amaçlı Gayrimenkuller (Net)	0	0	0	0,0	0	0	0	0,0
Vergi Varlığı	632	37	669	0,1	615	127	742	0,1
Cari Vergi Varlığı	1	0	1	0,0	154	0	154	0,0
Ertelenmiş Vergi Varlığı	631	37	668	0,1	461	127	588	0,1
Satış Amaç. Elde Tut. ve Durdu. Faal. İliş. DV	828	0	828	0,1	477	0	477	0,0
Diğer Aktifler	7.365	7.299	14.664	1,3	6.525	5.748	12.272	1,3
Toplam Aktifler	690.174	439.971	1.130.145	100,0	573.411	395.008	968.420	100,0

Pasifler

(Milyon TL)

	Aralık 2017			%	Aralık 2016			%
	TP	YP	Toplam	Dağ.	TP	YP	Toplam	Dağ.
Mevduat	325.970	332.598	658.568	58,3	309.379	267.030	576.409	59,5
Bankanın Dah. olduğu Risk Grubunun Mevduatı	13.991	27.360	41.351	3,7	15.433	21.912	37.344	3,9
Diğer	311.978	305.239	617.217	54,6	293.946	245.118	539.065	55,7
Alım Satım Amaçlı Türev Finansal Borçlar	9.694	2.855	12.550	1,1	7.528	1.912	9.440	1,0
Alınan Krediler	3.091	121.739	124.830	11,0	2.205	104.297	106.501	11,0
Para Piyasalarına Borçlar	35.580	29.461	65.042	5,8	29.523	25.542	55.065	5,7
Bankalararası Para Piyasalarına Borçlar	6.397	2.400	8.797	0,8	4.202	0	4.202	0,4
İMKB Takasbank Piyasasından Borçlar	638	0	638	0,1	55	0	55	0,0
Repo İşlemlerinden Sağlanan Fonlar	28.545	27.062	55.607	4,9	25.266	25.542	50.808	5,2
İhraç Edilen Menkul Kıymetler (Net)	16.335	39.457	55.793	4,9	11.387	33.720	45.107	4,7
Bonolar	11.068	179	11.247	1,0	8.146	293	8.439	0,9
Varlığa Dayalı Menkul Kıymetler	701	0	701	0,1	868	0	868	0,1
Tahviller	4.566	39.278	43.844	3,9	2.373	33.427	35.800	3,7
Fonlar	0	0	0	0,0	0	0	0	0,0
Müstakriz Fonları	0	0	0	0,0	0	0	0	0,0
Diğer	0	0	0	0,0	0	0	0	0,0
Muhtelif Borçlar	25.531	4.707	30.238	2,7	21.611	4.810	26.421	2,7
Diğer Yabancı Kaynaklar	4.366	1.797	6.163	0,5	5.494	1.338	6.832	0,7
Faktoring Borçları	0	0	0	0,0	0	0	0	0,0
Kiralama İşlemlerinden Borçlar	9	1	9	0,0	35	1	37	0,0
Finansal Kiralama Borçları	11	1	11	0,0	46	1	47	0,0
Faaliyet Kiralaması Borçları	0	0	0	0,0	0	0	0	0,0
Diğer	0	0	0	0,0	0	0	0	0,0
Ertelenmiş Finansal Kiralama Giderleri (-)	2	0	2	0,0	10	0	10	0,0
Risikten Kor. Amaç. Türev Finan. Borçlar	747	88	834	0,1	351	121	472	0,0
Gerçeğe uygun Değer Risk.Korun.Amaçlılar	218	75	293	0,0	50	99	149	0,0
Nakit Akış Riskinden Korunma Amaçlılar	529	13	541	0,0	301	23	323	0,0
Yurtdışındaki Net Yat. Risk. Korun. Amaçlılar	0	0	0	0,0	0	0	0	0,0
Karşılıklar	17.206	2.438	19.644	1,7	15.179	2.255	17.435	1,8
Genel Karşılıklar	7.513	2.219	9.732	0,9	7.961	2.089	10.050	1,0
Yeniden Yapılanma Karşılığı	0	0	0	0,0	0	0	0	0,0
Çalışan Hakları Karşılığı	2.032	16	2.048	0,2	1.486	10	1.496	0,2
Sigorta Teknik Karşılıkları (Net)	0	0	0	0,0	0	0	0	0,0
Diğer Karşılıklar	7.661	202	7.863	0,7	5.733	156	5.889	0,6
Vergi Borcu	3.534	46	3.580	0,3	1.844	29	1.873	0,2
Cari Vergi Borcu	2.934	46	2.980	0,3	1.460	29	1.489	0,2
Ertelenmiş Vergi Borcu	600	0	600	0,1	384	0	384	0,0
Satış Amaç.EI.Tut. ve Dur.Faal.İl.DV Borç.	0	0	0	0,0	0	0	0	0,0
Sermaye Benzeri Krediler	1.426	22.632	24.058	2,1	0	16.710	16.710	1,7
Özkaynaklar	125.886	2.949	128.835	11,4	105.834	284	106.118	11,0
Ödenmiş Sermaye	18.006	0	18.006	1,6	18.006	0	18.006	1,9
Sermaye Yedekleri	20.441	2.949	23.390	2,1	14.716	284	15.000	1,5
Hisse Senedi İhraç Primleri	2.380	0	2.380	0,2	2.380	0	2.380	0,2
Hisse Senedi İptal Kârları	0	0	0	0,0	0	0	0	0,0
Menkul Değerler Değerleme Farkları	6.926	2.694	9.620	0,9	3.268	135	3.403	0,4
Maddi Duran Varlıklar Yen. Değ. Farkları	6.256	5	6.261	0,6	4.259	0	4.259	0,4
Maddi Olmayan Dur. Var. Yen. Değ. Farkları	0	0	0	0,0	0	0	0	0,0
Yat. Amaçlı G.menkuller Yen. Değ. Farkları	0	0	0	0,0	0	0	0	0,0
İştir., Bağ. Ort.ve Bir. Kon. Edi. Ort. Bed. HS	50	0	50	0,0	48	0	48	0,0
Risikten Korunma Fonları (Etkin Kısım)	345	250	595	0,1	81	149	230	0,0
Sat.A.El.Tut.ve Dur.Faal.İl.DV Bir.Değ.Fark.	0	0	0	0,0	49	0	49	0,0
Diğer Sermaye Yedekleri	4.483	0	4.483	0,4	4.631	0	4.631	0,5
Kâr Yedekleri	70.733	0	70.733	6,3	59.528	0	59.528	6,1
Yasal Yedekler	5.997	0	5.997	0,5	5.472	0	5.472	0,6
Statü Yedekleri	0	0	0	0,0	0	0	0	0,0
Olağanüstü Yedekler	64.432	0	64.432	5,7	53.529	0	53.529	5,5
Diğer Kâr Yedekleri	303	0	303	0,0	526	0	526	0,1
Kâr veya Zarar	16.707	0	16.707	1,5	13.585	0	13.585	1,4
Geçmiş Yıllar Kâr ve Zararları	232	0	232	0,0	58	0	58	0,0
Dönem Net Kâr ve Zararı	16.475	0	16.475	1,5	13.527	0	13.527	1,4
Toplam Pasifler	569.377	560.768	1.130.145	100,0	510.371	458.049	968.420	100,0

Özel Sermayeli Bankalar

Bilanço Dışı Yükümlülükler

(Milyon TL)

	Aralık 2017			Aralık 2016		
	TP	YP	Toplam	TP	YP	Toplam
Garanti ve Kefaletler	94.162	150.120	244.282	72.860	125.751	198.611
Teminat Mektupları	89.314	87.558	176.872	69.075	77.854	146.929
Banka Kredileri	2	7.950	7.952	7	6.687	6.694
Akreditifler	56	38.350	38.406	23	28.770	28.792
Garanti Verilen Prefinansmanlar	0	0	0	0	0	0
Cirolar	0	0	0	0	0	0
Diğer Garanti ve Kefaletler	4.791	16.262	21.053	3.755	12.440	16.196
Taahhütler	202.143	138.035	340.178	153.186	61.121	214.307
Çayılamaz Taahhütler	199.478	83.106	282.584	151.620	43.216	194.836
Çayılabilir Taahhütler	2.665	54.929	57.594	1.565	17.905	19.470
Türev Finansal Araçlar	419.942	837.074	1.257.016	258.116	658.106	916.222
Riskten Korun. Amaç. Türev Finan. Araçlar	66.169	60.989	127.158	45.094	44.681	89.775
Alım Satım Amaçlı İşlemler	353.773	776.085	1.129.858	213.022	613.425	826.446
Emanet ve Rehinli Kıymetler	2.508.851	963.757	3.472.608	2.201.129	840.396	3.041.525
Emanet Kıymetler	464.843	225.595	690.438	359.142	209.997	569.138
Rehinli Kıymetler	1.490.595	600.538	2.091.133	1.404.396	512.494	1.916.890
Kabul Edilen Avaller ve Kefaletler	553.412	137.625	691.037	437.591	117.905	555.496
Toplam Bilanço Dışı Hesaplar	3.225.097	2.088.986	5.314.084	2.685.290	1.685.373	4.370.663

Gelir ve Gider Kalemleri

(Milyon TL)

	Aralık 2017	Aralık 2016
Faiz Gelirleri	86.346	70.426
Kredilerden Alınan Faizler	71.045	59.137
Zorunlu Karşılıklardan Alınan Faizler	945	657
Bankalardan Alınan Faizler	617	208
Para Piyasası İşlemlerinden Alınan Faizler	246	95
Menkul Değerlerden Alınan Faizler	13.440	10.256
Diğer Faiz Gelirleri	53	73
Faiz Giderleri	46.994	38.443
Mevduata Verilen Faizler	35.585	28.884
Kullanılan Kredilere Verilen Faizler	3.570	2.754
Para Piyasası İşlemlerine Verilen Faizler	3.736	3.664
İhraç Edilen Menkul Kıymetlere Verilen Faizler	3.882	2.974
Diğer Faiz Giderleri	221	167
Net Faiz Geliri/Gideri	39.352	31.983
Net Ücret ve Komisyon Gelirleri/Giderleri	10.819	9.442
Alınan Ücret ve Komisyonlar	13.650	11.698
Verilen Ücret ve Komisyonlar	2.831	2.256
Temettü Gelirleri	746	733
Ticari Kar/Zarar (Net)	-4.319	-185
Sermaye Piyasası İşlemleri Kâr/Zararı	356	482
Türev Finansal İşlemlerden Kar/Zarar	-4.990	1.242
Kambiyo İşlemleri Kâr/Zararı	314	-1.910
Diğer Faaliyet Gelirleri	4.424	3.716
Faaliyet Gelirleri/Giderleri Toplamı	51.022	45.689
Kredi ve Diğer Alacaklar Değer Düşüş Karşılığı (-)	9.829	9.620
Kredi ve Diğer Alacaklara İlişkin Özel Karşılıklar (bilgi için)*	7.757	7.669
Genel Karşılık Giderleri (bilgi için)*	1.035	1.211
Diğer Faaliyet Giderleri (-)	21.733	19.732
Personel Giderleri (bilgi için)*	9.618	8.525
Net Faaliyet Karı/Zararı	19.460	16.336
Birleşme İşlemi Sonra. Gelir Ola. Kaydedilen Fazlalık Tutarı	0	0
Özkaynak Yöntemi Uygulanan Ortaklıklardan Kar/Zarar	940	476
Net Parasal Pozisyon Kar/Zararı	0	0
Sürdürülen Faaliyetler Vergi Öncesi Kar/Zarar	20.399	16.812
Sürdürülen Faaliyetler Vergi Karşılığı (±)	-3.925	-3.285
Sürdürülen Faaliyetler Dönem Net Kar/Zararı	16.475	13.527
Durdurulan Faaliyetler Vergi Öncesi Kar/Zarar	0	0
Durdurulan Faaliyetler Vergi Karşılığı (±)	0	0
Durdurulan Faaliyetler Dönem Net Kar/Zararı	0	0
Net Dönem Karı / Zararı	16.475	13.527

* Gelir-gider tablosuna ait dipnotlardan alınmıştır.

Rasyolar
(%)

	Aralık 2017	Aralık 2016
Sermaye Yeterliliği		
Sermaye Yeterliliği Oranı	16,1	14,5
Özkaynaklar / Toplam Aktifler	11,4	11,0
(Özkaynaklar - Duran Aktifler) / Toplam Aktifler	7,4	7,4
Net Bilanço Pozisyonu / Özkaynaklar	-71,8	-37,2
(Net Bilanço Pozisyonu + Net Nazım Hesap Pozisyonu) / Özkaynaklar	-0,8	-4,8
Bilanço Yapısı		
TP Aktifler / Toplam Aktifler	61,1	59,2
TP Pasifler / Toplam Pasifler	50,4	52,7
YP Aktifler / YP Pasifler	78,5	86,2
TP Mevduat / Toplam Mevduat	49,5	53,7
TP Krediler ve Alacaklar / Toplam Krediler ve Alacaklar	67,0	65,1
Toplam Mevduat / Toplam Aktifler	58,3	59,5
Alınan Krediler / Toplam Aktifler	11,0	11,0
Aktif Kalitesi		
Finansal Varlıklar (net) / Toplam Aktifler	16,3	16,1
Toplam Krediler ve Alacaklar / Toplam Aktifler	65,1	65,5
Toplam Krediler ve Alacaklar / Toplam Mevduat	111,8	110,0
Takipteki Krediler (brüt) / Toplam Krediler ve Alacaklar	3,1	3,4
Takipteki Krediler (net) / Toplam Krediler ve Alacaklar	0,6	0,8
Özel Karşılıklar / Takipteki Krediler	79,6	77,6
Duran Aktifler / Toplam Aktifler	4,0	3,6
Tüketici Kredileri / Toplam Krediler ve Alacaklar	23,1	24,4
Likidite		
Likit Aktifler / Toplam Aktifler	26,0	26,2
Likit Aktifler / Kısa Vadeli Yükümlülükler	46,8	48,1
TP Likit Aktifler / Toplam Aktifler	11,6	11,3
Karlılık		
Ortalama Aktif Karlılığı	1,5	1,2
Ortalama Özkaynak Karlılığı	13,6	10,8
Sürdürülen Faaliyeler Vergi Öncesi Kar (Zarar) / Toplam Aktifler	1,8	1,7
Gelir-Gider Yapısı		
Özel Karşılıklar Sonrası Net Faiz Geliri / Toplam Aktifler	2,8	2,5
Özel Karşılıklar Sonrası Net Faiz Geliri / Toplam Faaliyet Gelirleri (Giderleri)	61,9	53,2
Faiz Dışı Gelirler (net) / Toplam Aktifler	1,0	1,4
Diğer Faaliyet Giderleri / Toplam Aktifler	1,9	2,0
Personel Giderleri / Diğer Faaliyet Giderleri	44,3	43,2
Faiz Dışı Gelirler (net) / Diğer Faaliyet Giderleri	53,7	69,5

Tasarruf Mevduatı Sigorta Fonuna Devredilen Bankalar

Aktifler

(Milyon TL)

	Aralık 2017			%	Aralık 2016			%
	TP	YP	Toplam		TP	YP	Toplam	
Nakit Değerler ve Merkez Bankası	1	0	1	0,0	2	0	2	0,1
Gerçeğe Uygun D. Farkı K/Z Yan.FV (Net)	34	0	34	1,3	33	0	33	1,1
Alım Satım Amaçlı Finansal Varlıklar	34	0	34	1,3	33	0	33	1,1
Devlet Borçlanma Senetleri	34	0	34	1,3	33	0	33	1,1
Sermayede Payı Temsil Eden Menkul Değ.	0	0	0	0,0	0	0	0	0,0
Alım Satım Amaçlı Türev Finansal Varlıklar	0	0	0	0,0	0	0	0	0,0
Diğer Menkul Değerler	0	0	0	0,0	0	0	0	0,0
Gerçeğe Uyg.D.Farkı K/Z Yansı.O.Sın.FV	0	0	0	0,0	0	0	0	0,0
Devlet Borçlanma Senetleri	0	0	0	0,0	0	0	0	0,0
Sermayede Payı Temsil Eden Menkul Değ.	0	0	0	0,0	0	0	0	0,0
Krediler	0	0	0	0,0	0	0	0	0,0
Diğer Menkul Değerler	0	0	0	0,0	0	0	0	0,0
Bankalar	500	125	625	23,8	413	342	755	25,7
Para Piyasalarından Alacaklar	0	0	0	0,0	0	0	0	0,0
Bankalararası Para Piyasasından Alacaklar	0	0	0	0,0	0	0	0	0,0
İMKB Takasbank Piyasasından Alacaklar	0	0	0	0,0	0	0	0	0,0
Ters Repo İşlemlerinden Alacaklar	0	0	0	0,0	0	0	0	0,0
Satılmaya Hazır Finansal Varlıklar (Net)	0	0	0	0,0	0	0	0	0,0
Sermayede Payı Temsil Eden Menkul Değ.	0	0	0	0,0	0	0	0	0,0
Devlet Borçlanma Senetleri	0	0	0	0,0	0	0	0	0,0
Diğer Menkul Değerler	0	0	0	0,0	0	0	0	0,0
Krediler ve Alacaklar	183	854	1.036	39,4	426	782	1.208	41,1
Krediler ve Alacaklar	182	854	1.036	39,4	425	782	1.207	41,1
Bankanın Dahil Olduğu Risk Grubuna Kul. Kre.	0	0	0	0,0	0	0	0	0,0
Devlet Borçlanma Senetleri	0	0	0	0,0	0	0	0	0,0
Diğer	182	854	1.036	39,4	425	782	1.207	41,1
Takipteki Krediler	47	6	52	2,0	49	6	54	1,8
Özel Karşılıklar (-)	46	6	52	2,0	48	6	54	1,8
Factoring Alacakları	0	0	0	0,0	0	0	0	0,0
Vadeye Kadar Elde Tutulacak Yatırım.(Net)	835	0	835	31,8	848	0	848	28,9
Devlet Borçlanma Senetleri	835	0	835	31,8	848	0	848	28,9
Diğer Menkul Değerler	0	0	0	0,0	0	0	0	0,0
İştirakler (Net)	0	0	0	0,0	0	0	0	0,0
Özkaynak Yönt. Göre Muhasebeleştirilenler	0	0	0	0,0	0	0	0	0,0
Konsolide Edilmeyenler	0	0	0	0,0	0	0	0	0,0
Mali İştirakler	0	0	0	0,0	0	0	0	0,0
Mali Olmayan İştirakler	0	0	0	0,0	0	0	0	0,0
Bağlı Ortaklıklar (Net)	0	0	0	0,0	0	0	0	0,0
Konsolide Edilmeyen Mali Ortaklıklar	0	0	0	0,0	0	0	0	0,0
Konsolide Edilmeyen Mali Olmayan Ortaklıklar	0	0	0	0,0	0	0	0	0,0
Birlikte Kontrol Edi. Ortaklık.(iş ort.)(Net)	0	0	0	0,0	0	0	0	0,0
Özkaynak Yönt. Göre Muhasebeleştirilenler	0	0	0	0,0	0	0	0	0,0
Konsolide Edilmeyenler	0	0	0	0,0	0	0	0	0,0
Mali Ortaklıklar	0	0	0	0,0	0	0	0	0,0
Mali Olmayan Ortaklıklar	0	0	0	0,0	0	0	0	0,0
Kiralama İşlemlerinden Alacaklar	0	0	0	0,0	0	0	0	0,0
Finansal Kiralama Alacakları	0	0	0	0,0	0	0	0	0,0
Faaliyet Kiralaması Alacakları	0	0	0	0,0	0	0	0	0,0
Diğer	0	0	0	0,0	0	0	0	0,0
Kazanılmamış Gelirler (-)	0	0	0	0,0	0	0	0	0,0
Riskten Korunma Amaçlı Türev FV	0	0	0	0,0	0	0	0	0,0
Gerçeğe Uygun Değer Risk. Korun. Amaçlılar	0	0	0	0,0	0	0	0	0,0
Nakit Akış Riskinden Korunma Amaçlılar	0	0	0	0,0	0	0	0	0,0
Yurtdışındaki Net Yat. Risk. Korun. Amaçlılar	0	0	0	0,0	0	0	0	0,0
Maddi Duran Varlıklar (Net)	45	0	45	1,7	47	0	47	1,6
Maddi Olmayan Duran Varlıklar (Net)	0	0	0	0,0	0	0	0	0,0
Şerefiye	0	0	0	0,0	0	0	0	0,0
Diğer	0	0	0	0,0	0	0	0	0,0
Yatırım Amaçlı Gayrimenkuller (Net)	0	0	0	0,0	0	0	0	0,0
Vergi Varlığı	18	0	18	0,7	19	0	19	0,6
Cari Vergi Varlığı	0	0	0	0,0	0	0	0	0,0
Ertelenmiş Vergi Varlığı	18	0	18	0,7	19	0	19	0,6
Satış Amaç. Elde Tut. ve Durdu. Faal. İliş. DV	0	0	0	0,0	0	0	0	0,0
Diğer Aktifler	23	10	33	1,3	15	9	24	0,8
Toplam Aktifler	1.640	988	2.628	100,0	1.803	1.133	2.937	100,0

Pasifler

(Milyon TL)

	Aralık 2017			%	Aralık 2016			%
	TP	YP	Toplam	Dağ.	TP	YP	Toplam	Dağ.
Mevduat	66	26	92	3,5	420	25	444	15,1
Bankanın Dah. olduğu Risk Grubunun Mevduatı	0	0	0	0,0	363	0	363	12,4
Diğer	66	26	92	3,5	57	25	81	2,8
Alım Satım Amaçlı Türev Finansal Borçlar	0	0	0	0,0	0	0	0	0,0
Alınan Krediler	0	0	0	0,0	0	0	0	0,0
Para Piyasalarına Borçlar	1	0	1	0,1	1	0	1	0,0
Bankalararası Para Piyasalarına Borçlar	0	0	0	0,0	0	0	0	0,0
İMKB Takasbank Piyasasından Borçlar	0	0	0	0,0	0	0	0	0,0
Repo İşlemlerinden Sağlanan Fonlar	1	0	1	0,1	1	0	1	0,0
İhraç Edilen Menkul Kıymetler (Net)	0	0	0	0,0	0	0	0	0,0
Bonolar	0	0	0	0,0	0	0	0	0,0
Varlığa Dayalı Menkul Kıymetler	0	0	0	0,0	0	0	0	0,0
Tahviller	0	0	0	0,0	0	0	0	0,0
Fonlar	0	0	0	0,0	0	0	0	0,0
Müstakriz Fonları	0	0	0	0,0	0	0	0	0,0
Diğer	0	0	0	0,0	0	0	0	0,0
Muhtelif Borçlar	15	35	50	1,9	18	34	52	1,8
Diğer Yabancı Kaynaklar	5	0	5	0,2	5	0	5	0,2
Faktoring Borçları	0	0	0	0,0	0	0	0	0,0
Kiralama İşlemlerinden Borçlar	0	0	0	0,0	0	0	0	0,0
Finansal Kiralama Borçları	0	0	0	0,0	0	0	0	0,0
Faaliyet Kiralaması Borçları	0	0	0	0,0	0	0	0	0,0
Diğer	0	0	0	0,0	0	0	0	0,0
Ertelenmiş Finansal Kiralama Giderleri (-)	0	0	0	0,0	0	0	0	0,0
Risikten Kor. Amaç. Türev Finan. Borçlar	0	0	0	0,0	0	0	0	0,0
Gerçeğe uygun Değer Risk.Korun.Amaçlılar	0	0	0	0,0	0	0	0	0,0
Nakit Akış Riskinden Korunma Amaçlılar	0	0	0	0,0	0	0	0	0,0
Yurtdışındaki Net Yat. Risk. Korun. Amaçlılar	0	0	0	0,0	0	0	0	0,0
Karşılıklar	64	88	152	5,8	62	85	147	5,0
Genel Karşılıklar	16	0	16	0,6	18	0	18	0,6
Yeniden Yapılanma Karşılığı	0	0	0	0,0	0	0	0	0,0
Çalışan Hakları Karşılığı	14	0	14	0,5	10	0	10	0,3
Sigorta Teknik Karşılıkları (Net)	0	0	0	0,0	0	0	0	0,0
Diğer Karşılıklar	34	88	121	4,6	34	85	119	4,1
Vergi Borcu	8	0	8	0,3	14	0	14	0,5
Cari Vergi Borcu	8	0	8	0,3	14	0	14	0,5
Ertelenmiş Vergi Borcu	0	0	0	0,0	0	0	0	0,0
Satış Amaç.EI.Tut. ve Dur.Faal.İl.DV Borç.	0	0	0	0,0	0	0	0	0,0
Sermaye Benzeri Krediler	848	829	1.677	63,8	844	763	1.606	54,7
Özkaynaklar	643	0	643	24,5	666	0	666	22,7
Ödenmiş Sermaye	461	0	461	17,5	461	0	461	15,7
Sermaye Yedekleri	-3	0	-3	-0,1	-1	0	-1	0,0
Hisse Senedi İhraç Primleri	0	0	0	0,0	0	0	0	0,0
Hisse Senedi İptal Kârları	0	0	0	0,0	0	0	0	0,0
Menkul Değerler Değerleme Farkları	0	0	0	0,0	0	0	0	0,0
Maddi Duran Varlıklar Yen. Değ. Farkları	0	0	0	0,0	0	0	0	0,0
Maddi Olmayan Dur. Var. Yen. Değ. Farkları	0	0	0	0,0	0	0	0	0,0
Yat. Amaçlı G.menkuller Yen. Değ. Farkları	0	0	0	0,0	0	0	0	0,0
İştir., Bağ. Ort.ve Bir. Kon. Edi. Ort. Bed. HS	0	0	0	0,0	0	0	0	0,0
Risikten Korunma Fonları (Etkin Kısım)	0	0	0	0,0	0	0	0	0,0
Sat.A.El.Tut.ve Dur.Faal.İl.DV Bir.Değ.Fark.	0	0	0	0,0	0	0	0	0,0
Diğer Sermaye Yedekleri	-3	0	-3	-0,1	-1	0	-1	0,0
Kâr Yedekleri	17.437	0	17.437	663,4	17.525	0	17.525	596,8
Yasal Yedekler	27	0	27	1,0	27	0	27	0,9
Statü Yedekleri	0	0	0	0,0	0	0	0	0,0
Olağanüstü Yedekler	17.411	0	17.411	662,4	17.499	0	17.499	595,9
Diğer Kâr Yedekleri	0	0	0	0,0	0	0	0	0,0
Kâr veya Zarar	-17.252	0	-17.252	-656,4	-17.319	0	-17.319	-589,8
Geçmiş Yıllar Kâr ve Zararları	-17.319	0	-17.319	-658,9	-17.408	0	-17.408	-592,8
Dönem Net Kâr ve Zararı	67	0	67	2,6	88	0	88	3,0
Toplam Pasifler	1.650	978	2.628	100,0	2.030	906	2.937	100,0

Tasarruf Mevduatı Sigorta Fonuna Devredilen Bankalar

Bilanço Dışı Yükümlülükler

(Milyon TL)

	Aralık 2017			Aralık 2016		
	TP	YP	Toplam	TP	YP	Toplam
Garanti ve Kefaletler	43	79	122	38	73	111
Teminat Mektupları	43	79	122	38	73	111
Banka Kredileri	0	0	0	0	0	0
Akreditifler	0	0	0	0	0	0
Garanti Verilen Prefinansmanlar	0	0	0	0	0	0
Cirolar	0	0	0	0	0	0
Diğer Garanti ve Kefaletler	0	0	0	0	0	0
Taahhütler	6.727	0	6.727	6.185	0	6.185
Çaylımaz Taahhütler	6.727	0	6.727	6.185	0	6.185
Çaylıbilir Taahhütler	0	0	0	0	0	0
Türev Finansal Araçlar	0	0	0	0	0	0
Riskten Korun. Amaç. Türev Finan. Araçlar	0	0	0	0	0	0
Alım Satım Amaçlı İşlemler	0	0	0	0	0	0
Emanet ve Rehinli Kıymetler	7.086	147	7.233	8.496	135	8.632
Emanet Kıymetler	5.022	4	5.026	6.948	9	6.957
Rehinli Kıymetler	2.064	142	2.205	1.548	124	1.672
Kabul Edilen Avaller ve Kefaletler	0	1	1	0	2	2
Toplam Bilanço Dışı Hesaplar	13.856	226	14.081	14.719	209	14.928

Gelir ve Gider Kalemleri

(Milyon TL)

	Aralık 2017	Aralık 2016
Faiz Gelirleri	247	347
Kredilerden Alınan Faizler	90	212
Zorunlu Karşılıklardan Alınan Faizler	0	0
Bankalardan Alınan Faizler	80	56
Para Piyasası İşlemlerinden Alınan Faizler	0	0
Menkul Değerlerden Alınan Faizler	77	78
Diğer Faiz Gelirleri	1	1
Faiz Giderleri	137	231
Mevduata Verilen Faizler	7	105
Kullanılan Kredilere Verilen Faizler	129	126
Para Piyasası İşlemlerine Verilen Faizler	0	0
İhraç Edilen Menkul Kıymetlere Verilen Faizler	0	0
Diğer Faiz Giderleri	0	0
Net Faiz Geliri/Gideri	110	116
Net Ücret ve Komisyon Gelirleri/Giderleri	3	1
Alınan Ücret ve Komisyonlar	3	1
Verilen Ücret ve Komisyonlar	0	0
Temettü Gelirleri	0	0
Ticari Kar/Zarar (Net)	10	31
Sermaye Piyasası İşlemleri Kâr/Zararı	0	1
Türev Finansal İşlemlerden Kar/Zarar	0	0
Kambiyo İşlemleri Kâr/Zararı	10	31
Diğer Faaliyet Gelirleri	14	6
Faaliyet Gelirleri/Giderleri Toplamı	137	154
Kredi ve Diğer Alacaklar Değer Düşüş Karşılığı (-)	2	5
Kredi ve Diğer Alacaklara İlişkin Özel Karşılıklar (bilgi için)*	1	3
Genel Karşılık Giderleri (bilgi için)*	0	0
Diğer Faaliyet Giderleri (-)	49	38
Personel Giderleri (bilgi için)*	24	23
Net Faaliyet Karı/Zararı	86	111
Birleşme İşlemi Sonra. Gelir Ola. Kaydedilen Fazlalık Tutarı	0	0
Özkaynak Yöntemi Uygulanan Ortaklıklardan Kar/Zarar	0	0
Net Parasal Pozisyon Kar/Zararı	0	0
Sürdürülen Faaliyetler Vergi Öncesi Kar/Zarar	86	111
Sürdürülen Faaliyetler Vergi Karşılığı (±)	-19	-23
Sürdürülen Faaliyetler Dönem Net Kar/Zararı	67	88
Durdurulan Faaliyetler Vergi Öncesi Kar/Zarar	0	0
Durdurulan Faaliyetler Vergi Karşılığı (±)	0	0
Durdurulan Faaliyetler Dönem Net Kar/Zararı	0	0
Net Dönem Karı / Zararı	67	88

* Gelir-gider tablosuna ait dipnotlardan alınmıştır.

Rasyolar
(%)

	Aralık 2017	Aralık 2016
Sermaye Yeterliliği		
Sermaye Yeterliliği Oranı	70,7	64,3
Özkaynaklar / Toplam Aktifler	24,5	22,7
(Özkaynaklar - Duran Aktifler) / Toplam Aktifler	22,7	21,0
Net Bilanço Pozisyonu / Özkaynaklar	1,6	34,1
(Net Bilanço Pozisyonu + Net Nazım Hesap Pozisyonu) / Özkaynaklar	1,6	34,1
Bilanço Yapısı		
TP Aktifler / Toplam Aktifler	62,4	61,4
TP Pasifler / Toplam Pasifler	62,8	69,1
YP Aktifler / YP Pasifler	101,1	125,0
TP Mevduat / Toplam Mevduat	71,8	94,5
TP Krediler ve Alacaklar / Toplam Krediler ve Alacaklar	17,6	35,2
Toplam Mevduat / Toplam Aktifler	3,5	15,1
Alınan Krediler / Toplam Aktifler	0,0	0,0
Aktif Kalitesi		
Finansal Varlıklar (net) / Toplam Aktifler	33,1	30,0
Toplam Krediler ve Alacaklar / Toplam Aktifler	39,4	41,1
Toplam Krediler ve Alacaklar / Toplam Mevduat	1.121,9	271,9
Takipteki Krediler (brüt) / Toplam Krediler ve Alacaklar	5,1	4,5
Takipteki Krediler (net) / Toplam Krediler ve Alacaklar	0,1	0,0
Özel Karşılıklar / Takipteki Krediler	99,0	99,0
Duran Aktifler / Toplam Aktifler	1,8	1,6
Tüketici Kredileri / Toplam Krediler ve Alacaklar	0,3	0,3
Likidite		
Likit Aktifler / Toplam Aktifler	25,1	26,9
Likit Aktifler / Kısa Vadeli Yükümlülükler	1.099,6	270,5
TP Likit Aktifler / Toplam Aktifler	20,4	15,3
Karlılık		
Ortalama Aktif Karlılığı	3,5	1,4
Ortalama Özkaynak Karlılığı	14,5	7,9
Sürdürülen Faaliyeler Vergi Öncesi Kar (Zarar) / Toplam Aktifler	3,3	3,8
Gelir-Gider Yapısı		
Özel Karşılıklar Sonrası Net Faiz Geliri / Toplam Aktifler	4,2	3,9
Özel Karşılıklar Sonrası Net Faiz Geliri / Toplam Faaliyet Gelirleri (Giderleri)	80,1	73,3
Faiz Dışı Gelirler (net) / Toplam Aktifler	1,0	1,3
Diğer Faaliyet Giderleri / Toplam Aktifler	1,9	1,3
Personel Giderleri / Diğer Faaliyet Giderleri	49,7	59,3
Faiz Dışı Gelirler (net) / Diğer Faaliyet Giderleri	54,2	101,0

Yabancı Sermayeli Bankalar

Aktifler

(Milyon TL)

	Aralık 2017			%	Aralık 2016			%
	TP	YP	Toplam		TP	YP	Toplam	
Nakit Değerler ve Merkez Bankası	19.541	76.610	96.151	12,4	14.513	61.773	76.286	11,2
Gerçeğe Uygun D. Farkı K/Z Yan.FV (Net)	7.194	3.197	10.391	1,3	9.028	3.014	12.041	1,8
Alım Satım Amaçlı Finansal Varlıklar	7.184	3.197	10.381	1,3	9.005	3.014	12.018	1,8
Devlet Borçlanma Senetleri	1.915	436	2.351	0,3	1.377	506	1.883	0,3
Sermayede Payı Temsil Eden Menkul Değ.	28	0	28	0,0	21	0	21	0,0
Alım Satım Amaçlı Türev Finansal Varlıklar	5.232	1.941	7.173	0,9	7.589	2.364	9.953	1,5
Diğer Menkul Değerler	9	820	829	0,1	18	143	161	0,0
Gerçeğe Uyg.D.Farkı K/Z Yansı.O.Sın.FV	11	0	11	0,0	23	0	23	0,0
Devlet Borçlanma Senetleri	0	0	0	0,0	0	0	0	0,0
Sermayede Payı Temsil Eden Menkul Değ.	0	0	0	0,0	0	0	0	0,0
Krediler	11	0	11	0,0	23	0	23	0,0
Diğer Menkul Değerler	0	0	0	0,0	0	0	0	0,0
Bankalar	1.686	24.442	26.128	3,4	3.005	20.950	23.955	3,5
Para Piyasalarından Alacaklar	5.217	1.585	6.802	0,9	11.582	4.725	16.307	2,4
Bankalararası Para Piyasasından Alacaklar	1	0	1	0,0	0	0	0	0,0
İMKB Takasbank Piyasasından Alacaklar	114	0	114	0,0	702	352	1.054	0,2
Ters Repo İşlemlerinden Alacaklar	5.102	1.585	6.687	0,9	10.880	4.373	15.253	2,2
Satılmaya Hazır Finansal Varlıklar (Net)	40.382	8.099	48.480	6,2	35.547	9.212	44.759	6,6
Sermayede Payı Temsil Eden Menkul Değ.	77	364	441	0,1	73	347	420	0,1
Devlet Borçlanma Senetleri	39.757	6.358	46.116	5,9	34.513	6.643	41.156	6,1
Diğer Menkul Değerler	547	1.376	1.923	0,2	961	2.222	3.183	0,5
Krediler ve Alacaklar	350.208	156.175	506.383	65,2	290.292	143.191	433.482	63,8
Krediler ve Alacaklar	345.469	156.175	501.644	64,5	285.926	143.191	429.117	63,1
Bankanın Dahil Olduğu Risk Grubuna Kul. Kre.	2.050	3.813	5.864	0,8	818	4.121	4.939	0,7
Devlet Borçlanma Senetleri	0	0	0	0,0	0	0	0	0,0
Diğer	343.418	152.362	495.780	63,8	285.108	139.070	424.178	62,4
Takipteki Krediler	18.531	0	18.531	2,4	17.202	0	17.202	2,5
Özel Karşılıklar (-)	13.792	0	13.792	1,8	12.837	0	12.837	1,9
Factoring Alacakları	628	0	628	0,1	641	1	641	0,1
Vadeye Kadar Elde Tutulacak Yatırım.(Net)	20.554	19.199	39.753	5,1	19.079	16.640	35.719	5,3
Devlet Borçlanma Senetleri	20.449	13.801	34.250	4,4	19.055	11.348	30.403	4,5
Diğer Menkul Değerler	105	5.399	5.504	0,7	24	5.292	5.316	0,8
İştirakler (Net)	53	0	53	0,0	49	0	49	0,0
Özkaynak Yönt. Göre Muhasebeleştirilenler	0	0	0	0,0	0	0	0	0,0
Konsolide Edilmeyenler	53	0	53	0,0	49	0	49	0,0
Mali İştirakler	32	0	32	0,0	33	0	33	0,0
Mali Olmayan İştirakler	22	0	22	0,0	16	0	16	0,0
Bağlı Ortaklıklar (Net)	5.225	10.232	15.457	2,0	4.514	7.255	11.769	1,7
Konsolide Edilmeyen Mali Ortaklıklar	5.086	10.232	15.318	2,0	4.375	7.255	11.630	1,7
Konsolide Edilmeyen Mali Olmayan Ortaklıklar	139	0	139	0,0	139	0	139	0,0
Birlikte Kontrol Edi. Ortaklık.(iş ort.)(Net)	158	0	158	0,0	132	0	132	0,0
Özkaynak Yönt. Göre Muhasebeleştirilenler	0	0	0	0,0	0	0	0	0,0
Konsolide Edilmeyenler	158	0	158	0,0	132	0	132	0,0
Mali Ortaklıklar	152	0	152	0,0	127	0	127	0,0
Mali Olmayan Ortaklıklar	6	0	6	0,0	6	0	6	0,0
Kiralama İşlemlerinden Alacaklar	0	0	0	0,0	0	0	0	0,0
Finansal Kiralama Alacakları	0	0	0	0,0	0	0	0	0,0
Faaliyet Kiralaması Alacakları	0	0	0	0,0	0	0	0	0,0
Diğer	0	0	0	0,0	0	0	0	0,0
Kazanılmamış Gelirler (-)	0	0	0	0,0	0	0	0	0,0
Riskten Korunma Amaçlı Türev FV	5.241	167	5.408	0,7	5.528	548	6.076	0,9
Gerçeğe Uygun Değer Risk. Korun. Amaçlılar	2.055	27	2.083	0,3	2.421	29	2.449	0,4
Nakit Akış Riskinden Korunma Amaçlılar	3.186	139	3.325	0,4	3.108	519	3.627	0,5
Yurtdışındaki Net Yat. Risk. Korun. Amaçlılar	0	0	0	0,0	0	0	0	0,0
Maddi Duran Varlıklar (Net)	7.118	0	7.119	0,9	6.470	0	6.471	1,0
Maddi Olmayan Duran Varlıklar (Net)	1.203	0	1.203	0,2	1.125	0	1.125	0,2
Şerefiye	1	0	1	0,0	1	0	1	0,0
Diğer	1.203	0	1.203	0,2	1.124	0	1.124	0,2
Yatırım Amaçlı Gayrimenkuller (Net)	691	0	691	0,1	670	0	670	0,1
Vergi Varlığı	880	0	880	0,1	598	0	598	0,1
Cari Vergi Varlığı	53	0	53	0,0	179	0	179	0,0
Ertelenmiş Vergi Varlığı	827	0	827	0,1	419	0	419	0,1
Satış Amaç. Elde Tut. ve Durdu. Faal. İliş. DV	994	0	994	0,1	680	0	680	0,1
Diğer Aktifler	7.578	2.909	10.486	1,3	6.468	2.291	8.758	1,3
Toplam Aktifler	474.551	302.615	777.166	100,0	409.921	269.600	679.521	100,0

Pasifler

(Milyon TL)

	Aralık 2017			%	Aralık 2016			%
	TP	YP	Toplam	Dağ.	TP	YP	Toplam	Dağ.
Mevduat	216.876	222.761	439.637	56,6	193.802	195.069	388.870	57,2
Bankanın Dah. olduğu Risk Grubunun Mevduatı	3.414	16.141	19.554	2,5	3.543	12.818	16.362	2,4
Diğer	213.462	206.620	420.082	54,1	190.259	182.250	372.509	54,8
Alım Satım Amaçlı Türev Finansal Borçlar	5.936	2.397	8.333	1,1	6.786	2.511	9.296	1,4
Alınan Krediler	2.927	114.806	117.734	15,1	4.303	96.342	100.645	14,8
Para Piyasalarına Borçlar	19.639	9.897	29.536	3,8	20.870	4.412	25.281	3,7
Bankalararası Para Piyasalarına Borçlar	12.751	3.892	16.643	2,1	5.072	229	5.301	0,8
İMKB Takasbank Piyasasından Borçlar	107	0	107	0,0	5	0	5	0,0
Repo İşlemlerinden Sağlanan Fonlar	6.781	6.005	12.786	1,6	15.793	4.183	19.976	2,9
İhraç Edilen Menkul Kıymetler (Net)	11.505	18.119	29.624	3,8	7.293	15.744	23.037	3,4
Bonolar	7.168	1.012	8.179	1,1	3.323	943	4.266	0,6
Varlığa Dayalı Menkul Kıymetler	249	0	249	0,0	415	0	415	0,1
Tahviller	4.089	17.107	21.196	2,7	3.555	14.801	18.356	2,7
Fonlar	0	0	0	0,0	0	0	0	0,0
Müstakriz Fonları	0	0	0	0,0	0	0	0	0,0
Diğer	0	0	0	0,0	0	0	0	0,0
Muhtelif Borçlar	14.575	4.511	19.087	2,5	12.622	6.135	18.757	2,8
Diğer Yabancı Kaynaklar	4.739	2.818	7.557	1,0	5.084	1.986	7.070	1,0
Faktoring Borçları	0	0	0	0,0	0	0	0	0,0
Kiralama İşlemlerinden Borçlar	17	7	23	0,0	36	1	37	0,0
Finansal Kiralama Borçları	18	7	26	0,0	40	1	40	0,0
Faaliyet Kiralaması Borçları	0	0	0	0,0	0	0	0	0,0
Diğer	0	0	0	0,0	0	0	0	0,0
Ertelenmiş Finansal Kiralama Giderleri (-)	2	1	2	0,0	4	0	4	0,0
Riskten Kor. Amaç. Türev Finan. Borçlar	365	423	788	0,1	284	491	775	0,1
Gerçeğe uygun Değer Risk.Korun.Amaçlılar	23	370	392	0,1	27	422	449	0,1
Nakit Akış Riskinden Korunma Amaçlılar	342	53	396	0,1	257	69	326	0,0
Yurtdışındaki Net Yat. Risk. Korun. Amaçlılar	0	0	0	0,0	0	0	0	0,0
Karşılıklar	12.937	535	13.472	1,7	10.524	306	10.830	1,6
Genel Karşılıklar	8.090	218	8.308	1,1	7.131	229	7.359	1,1
Yeniden Yapılanma Karşılığı	86	0	86	0,0	0	0	0	0,0
Çalışan Hakları Karşılığı	1.521	74	1.595	0,2	1.308	4	1.312	0,2
Sigorta Teknik Karşılıkları (Net)	0	0	0	0,0	0	0	0	0,0
Diğer Karşılıklar	3.240	243	3.484	0,4	2.085	73	2.158	0,3
Vergi Borcu	2.540	28	2.568	0,3	1.461	2	1.463	0,2
Cari Vergi Borcu	2.114	28	2.142	0,3	1.115	2	1.116	0,2
Ertelenmiş Vergi Borcu	425	0	425	0,1	346	0	346	0,1
Satış Amaç.EI.Tut. ve Dur.Faal.İl.DV Borç.	2	4	6	0,0	1	3	4	0,0
Sermaye Benzeri Krediler	223	19.184	19.407	2,5	475	16.200	16.675	2,5
Özkaynaklar	88.840	556	89.396	11,5	77.073	-292	76.781	11,3
Ödenmiş Sermaye	24.930	0	24.930	3,2	24.113	0	24.113	3,5
Sermaye Yedekleri	3.080	323	3.402	0,4	2.909	-520	2.389	0,4
Hisse Senedi İhraç Primleri	12	0	12	0,0	12	0	12	0,0
Hisse Senedi İptal Kârları	0	0	0	0,0	0	0	0	0,0
Menkul Değerler Değerleme Farkları	1.040	-47	993	0,1	357	-589	-232	0,0
Maddi Duran Varlıklar Yen. Değ. Farkları	1.960	0	1.960	0,3	1.731	0	1.731	0,3
Maddi Olmayan Dur. Var. Yen. Değ. Farkları	0	0	0	0,0	0	0	0	0,0
Yat. Amaçlı G.menkuller Yen. Değ. Farkları	0	0	0	0,0	0	0	0	0,0
İştir., Bağ. Ort.ve Bir. Kon. Edi. Ort. Bed. HS	5	0	5	0,0	5	0	5	0,0
Riskten Korunma Fonları (Etkin Kısım)	-1.089	99	-991	-0,1	-489	69	-420	-0,1
Sat.A.El.Tut.ve Dur.Faal.İl.DV Bir.Değ.Fark.	0	0	0	0,0	0	0	0	0,0
Diğer Sermaye Yedekleri	1.151	271	1.422	0,2	1.294	0	1.294	0,2
Kâr Yedekleri	46.350	233	46.584	6,0	38.823	228	39.051	5,7
Yasal Yedekler	2.601	0	2.601	0,3	2.277	15	2.292	0,3
Statü Yedekleri	0	0	0	0,0	0	0	0	0,0
Olağanüstü Yedekler	41.937	0	41.937	5,4	35.717	7	35.723	5,3
Diğer Kâr Yedekleri	1.812	233	2.046	0,3	830	207	1.036	0,2
Kâr veya Zarar	14.479	0	14.479	1,9	11.226	0	11.226	1,7
Geçmiş Yıllar Kâr ve Zararları	2.252	0	2.252	0,3	2.456	0	2.456	0,4
Dönem Net Kâr ve Zararı	12.227	0	12.227	1,6	8.771	0	8.771	1,3
Toplam Pasifler	381.120	396.046	777.166	100,0	340.612	338.909	679.521	100,0

Yabancı Sermayeli Bankalar

Bilanço Dışı Yükümlülükler

(Milyon TL)

	Aralık 2017			Aralık 2016		
	TP	YP	Toplam	TP	YP	Toplam
Garanti ve Kefaletler	49.532	89.573	139.105	43.254	87.302	130.556
Teminat Mektupları	49.454	49.611	99.064	43.182	48.561	91.743
Banka Kredileri	48	5.283	5.331	54	4.037	4.092
Akreditifler	9	24.145	24.154	7	22.636	22.643
Garanti Verilen Prefinansmanlar	0	0	0	0	0	0
Cirolar	0	652	652	0	0	0
Diğer Garanti ve Kefaletler	22	9.881	9.904	10	12.068	12.078
Taahhütler	153.499	34.794	188.293	126.669	28.811	155.480
Cayılabilir Taahhütler	130.635	29.665	160.300	122.495	22.715	145.210
Cayılabilir Taahhütler	22.864	5.129	27.993	4.174	6.096	10.270
Türev Finansal Araçlar	341.423	628.551	969.975	256.229	524.113	780.341
Riskten Korun. Amaç. Türev Finan. Araçlar	52.672	72.681	125.352	37.853	54.544	92.397
Alım Satım Amaçlı İşlemler	288.751	555.871	844.622	218.376	469.568	687.944
Emanet ve Rehinli Kıymetler	2.406.022	991.418	3.397.441	2.085.141	848.104	2.933.245
Emanet Kıymetler	280.814	46.329	327.143	251.371	48.797	300.168
Rehinli Kıymetler	1.693.957	828.055	2.522.011	1.466.977	689.432	2.156.409
Kabul Edilen Avaller ve Kefaletler	431.252	117.035	548.287	366.793	109.876	476.668
Toplam Bilanço Dışı Hesaplar	2.950.477	1.744.336	4.694.813	2.511.293	1.488.330	3.999.622

Gelir ve Gider Kalemleri

(Milyon TL)

	Aralık 2017	Aralık 2016
Faiz Gelirleri	65.391	51.819
Kredilerden Alınan Faizler	53.053	43.175
Zorunlu Karşılıklardan Alınan Faizler	675	482
Bankalardan Alınan Faizler	1.868	535
Para Piyasası İşlemlerinden Alınan Faizler	806	493
Menkul Değerlerden Alınan Faizler	8.392	6.561
Diğer Faiz Gelirleri	598	573
Faiz Giderleri	31.763	25.567
Mevduata Verilen Faizler	23.708	18.920
Kullanılan Kredilere Verilen Faizler	3.769	2.954
Para Piyasası İşlemlerine Verilen Faizler	1.726	1.916
İhraç Edilen Menkul Kıymetlere Verilen Faizler	2.113	1.403
Diğer Faiz Giderleri	446	374
Net Faiz Geliri/Gideri	33.628	26.252
Net Ücret ve Komisyon Gelirleri/Giderleri	8.280	6.883
Alınan Ücret ve Komisyonlar	10.751	8.946
Verilen Ücret ve Komisyonlar	2.471	2.063
Temettü Gelirleri	134	69
Ticari Kar/Zarar (Net)	-5.519	-1.832
Sermaye Piyasası İşlemleri Kâr/Zararı	-152	733
Türev Finansal İşlemlerden Kar/Zarar	-5.353	418
Kambiyo İşlemleri Kâr/Zararı	-13	-2.983
Diğer Faaliyet Gelirleri	2.647	3.408
Faaliyet Gelirleri/Giderleri Toplamı	39.170	34.779
Kredi ve Diğer Alacaklar Değer Düşüş Karşılığı (-)	8.201	8.296
Kredi ve Diğer Alacaklara İlişkin Özel Karşılıklar (bilgi için)*	5.517	6.650
Genel Karşılık Giderleri (bilgi için)*	948	676
Diğer Faaliyet Giderleri (-)	17.306	16.625
Personel Giderleri (bilgi için)*	7.384	6.965
Net Faaliyet Karı/Zararı	13.664	9.858
Birleşme İşlemi Sonra. Gelir Ola. Kaydedilen Fazlalık Tutarı	0	0
Özkaynak Yöntemi Uygulanan Ortaklıklardan Kar/Zarar	1.578	1.103
Net Parasal Pozisyon Kar/Zararı	0	0
Sürdürülen Faaliyetler Vergi Öncesi Kar/Zarar	15.242	10.961
Sürdürülen Faaliyetler Vergi Karşılığı (±)	-3.001	-2.125
Sürdürülen Faaliyetler Dönem Net Kar/Zararı	12.241	8.836
Durdurulan Faaliyetler Vergi Öncesi Kar/Zarar	0	-37
Durdurulan Faaliyetler Vergi Karşılığı (±)	-13	-28
Durdurulan Faaliyetler Dönem Net Kar/Zararı	-13	-65
Net Dönem Karı / Zararı	12.227	8.771

* Gelir-gider tablosuna ait dipnotlardan alınmıştır.

Rasyolar
(%)

	Aralık 2017	Aralık 2016
Sermaye Yeterliliği		
Sermaye Yeterliliği Oranı	18,5	16,9
Özkaynaklar / Toplam Aktifler	11,5	11,3
(Özkaynaklar - Duran Aktifler) / Toplam Aktifler	7,7	7,7
Net Bilanço Pozisyonu / Özkaynaklar	-80,2	-60,5
(Net Bilanço Pozisyonu + Net Nazım Hesap Pozisyonu) / Özkaynaklar	-0,5	1,1
Bilanço Yapısı		
TP Aktifler / Toplam Aktifler	61,1	60,3
TP Pasifler / Toplam Pasifler	49,0	50,1
YP Aktifler / YP Pasifler	76,4	79,5
TP Mevduat / Toplam Mevduat	49,3	49,8
TP Krediler ve Alacaklar / Toplam Krediler ve Alacaklar	69,2	67,0
Toplam Mevduat / Toplam Aktifler	56,6	57,2
Alınan Krediler / Toplam Aktifler	15,1	14,8
Aktif Kalitesi		
Finansal Varlıklar (net) / Toplam Aktifler	13,4	14,5
Toplam Krediler ve Alacaklar / Toplam Aktifler	65,2	63,8
Toplam Krediler ve Alacaklar / Toplam Mevduat	115,2	111,5
Takipteki Krediler (brüt) / Toplam Krediler ve Alacaklar	3,7	4,0
Takipteki Krediler (net) / Toplam Krediler ve Alacaklar	0,9	1,0
Özel Karşılıklar / Takipteki Krediler	74,4	74,6
Duran Aktifler / Toplam Aktifler	3,8	3,6
Tüketici Kredileri / Toplam Krediler ve Alacaklar	26,7	27,7
Likidite		
Likit Aktifler / Toplam Aktifler	24,2	25,5
Likit Aktifler / Kısa Vadeli Yükümlülükler	44,2	48,2
TP Likit Aktifler / Toplam Aktifler	9,5	10,8
Karlılık		
Ortalama Aktif Karlılığı	1,5	1,7
Ortalama Özkaynak Karlılığı	13,7	14,9
Sürdürülen Faaliyeler Vergi Öncesi Kar (Zarar) / Toplam Aktifler	2,0	1,6
Gelir-Gider Yapısı		
Özel Karşılıklar Sonrası Net Faiz Geliri / Toplam Aktifler	3,6	2,9
Özel Karşılıklar Sonrası Net Faiz Geliri / Toplam Faaliyet Gelirleri (Giderleri)	71,8	56,4
Faiz Dışı Gelirler (net) / Toplam Aktifler	0,7	1,3
Diğer Faaliyet Giderleri / Toplam Aktifler	2,2	2,4
Personel Giderleri / Diğer Faaliyet Giderleri	42,7	41,9
Faiz Dışı Gelirler (net) / Diğer Faaliyet Giderleri	32,0	51,3

Kalkınma ve Yatırım Bankaları

Aktifler

(Milyon TL)

	Aralık 2017			% Dağ.	Aralık 2016			% Dağ.
	TP	YP	Toplam		TP	YP	Toplam	
Nakit Değerler ve Merkez Bankası	646	2.914	3.560	2,0	534	2.053	2.588	1,8
Gerçeğe Uygun D. Farkı K/Z Yan.FV (Net)	400	148	548	0,3	197	378	575	0,4
Alım Satım Amaçlı Finansal Varlıklar	400	148	548	0,3	197	378	575	0,4
Devlet Borçlanma Senetleri	142	0	142	0,1	59	0	59	0,0
Sermayede Payı Temsil Eden Menkul Değ.	0	0	0	0,0	1	0	1	0,0
Alım Satım Amaçlı Türev Finansal Varlıklar	211	147	358	0,2	138	378	516	0,4
Diğer Menkul Değerler	47	1	48	0,0	0	0	0	0,0
Gerçeğe Uyg.D.Farkı K/Z Yansı.O.Sın.FV	0	0	0	0,0	0	0	0	0,0
Devlet Borçlanma Senetleri	0	0	0	0,0	0	0	0	0,0
Sermayede Payı Temsil Eden Menkul Değ.	0	0	0	0,0	0	0	0	0,0
Krediler	0	0	0	0,0	0	0	0	0,0
Diğer Menkul Değerler	0	0	0	0,0	0	0	0	0,0
Bankalar	8.320	7.553	15.874	9,1	10.084	7.043	17.127	12,0
Para Piyasalarından Alacaklar	1.414	0	1.414	0,8	601	191	792	0,6
Bankalararası Para Piyasasından Alacaklar	0	0	0	0,0	0	191	191	0,1
İMKB Takasbank Piyasasından Alacaklar	1.383	0	1.383	0,8	514	0	514	0,4
Ters Repo İşlemlerinden Alacaklar	31	0	31	0,0	87	0	87	0,1
Satılmaya Hazır Finansal Varlıklar (Net)	3.180	1.673	4.853	2,8	3.066	1.433	4.499	3,2
Sermayede Payı Temsil Eden Menkul Değ.	120	31	151	0,1	87	21	108	0,1
Devlet Borçlanma Senetleri	2.654	1.118	3.772	2,2	2.459	1.049	3.508	2,5
Diğer Menkul Değerler	406	524	930	0,5	520	364	883	0,6
Krediler ve Alacaklar	40.459	101.516	141.975	81,2	31.076	78.200	109.277	76,6
Krediler ve Alacaklar	40.192	101.516	141.708	81,0	30.834	78.200	109.035	76,4
Bankanın Dahil Olduğu Risk Grubuna Kul. Kre.	1.232	1.873	3.104	1,8	1.209	2.053	3.262	2,3
Devlet Borçlanma Senetleri	0	0	0	0,0	0	0	0	0,0
Diğer	38.960	99.643	138.603	79,2	29.626	76.148	105.773	74,1
Takipteki Krediler	731	1	732	0,4	599	1	601	0,4
Özel Karşılıklar (-)	465	1	466	0,3	357	1	359	0,3
Factoring Alacakları	0	0	0	0,0	46	0	46	0,0
Vadeye Kadar Elde Tutulacak Yatırım.(Net)	1.592	412	2.004	1,1	1.405	187	1.592	1,1
Devlet Borçlanma Senetleri	1.552	197	1.749	1,0	1.383	187	1.570	1,1
Diğer Menkul Değerler	40	214	254	0,1	22	0	22	0,0
İştirakler (Net)	326	47	373	0,2	239	30	269	0,2
Özkaynak Yönt. Göre Muhasebeleştirilenler	0	0	0	0,0	0	0	0	0,0
Konsolide Edilmeyenler	326	47	373	0,2	239	30	269	0,2
Mali İştirakler	314	47	361	0,2	228	30	258	0,2
Mali Olmayan İştirakler	12	0	12	0,0	11	0	11	0,0
Bağlı Ortaklıklar (Net)	485	0	485	0,3	410	0	410	0,3
Konsolide Edilmeyen Mali Ortaklıklar	148	0	148	0,1	148	0	148	0,1
Konsolide Edilmeyen Mali Olmayan Ortaklıklar	337	0	337	0,2	262	0	262	0,2
Birlikte Kontrol Edi. Ortaklık.(iş ort.)(Net)	0	0	0	0,0	0	0	0	0,0
Özkaynak Yönt. Göre Muhasebeleştirilenler	0	0	0	0,0	0	0	0	0,0
Konsolide Edilmeyenler	0	0	0	0,0	0	0	0	0,0
Mali Ortaklıklar	0	0	0	0,0	0	0	0	0,0
Mali Olmayan Ortaklıklar	0	0	0	0,0	0	0	0	0,0
Kiralama İşlemlerinden Alacaklar	20	85	105	0,1	3	19	22	0,0
Finansal Kiralama Alacakları	22	96	118	0,1	0	20	20	0,0
Faaliyet Kiralaması Alacakları	3	0	3	0,0	3	0	3	0,0
Diğer	0	0	0	0,0	0	0	0	0,0
Kazanılmamış Gelirler (-)	5	11	16	0,0	0	2	2	0,0
Riskten Korunma Amaçlı Türev FV	77	57	134	0,1	355	106	461	0,3
Gerçeğe Uygun Değer Risk. Korun. Amaçlılar	77	13	90	0,1	355	66	420	0,3
Nakit Akış Riskinden Korunma Amaçlılar	0	44	44	0,0	0	40	40	0,0
Yurtdışındaki Net Yat. Risk. Korun. Amaçlılar	0	0	0	0,0	0	0	0	0,0
Maddi Duran Varlıklar (Net)	528	0	528	0,3	522	0	522	0,4
Maddi Olmayan Duran Varlıklar (Net)	164	0	164	0,1	170	0	170	0,1
Şerefiye	0	0	0	0,0	0	0	0	0,0
Diğer	164	0	164	0,1	170	0	170	0,1
Yatırım Amaçlı Gayrimenkuller (Net)	371	0	371	0,2	554	0	554	0,4
Vergi Varlığı	157	0	157	0,1	120	0	120	0,1
Cari Vergi Varlığı	39	0	39	0,0	0	0	0	0,0
Ertelenmiş Vergi Varlığı	118	0	118	0,1	119	0	119	0,1
Satış Amaç. Elde Tut. ve Durdu. Faal. İliş. DV	125	0	125	0,1	59	0	59	0,0
Diğer Aktifler	1.220	1.013	2.233	1,3	1.085	2.561	3.646	2,6
Toplam Aktifler	59.484	115.418	174.902	100,0	50.529	92.200	142.729	100,0

Pasifler

(Milyon TL)

	Aralık 2017			%	Aralık 2016			%
	TP	YP	Toplam	Dağ.	TP	YP	Toplam	Dağ.
Mevduat	0	0	0	0,0	0	0	0	0,0
Bankanın Dah. olduğu Risk Grubunun Mevduatı	0	0	0	0,0	0	0	0	0,0
Diğer	0	0	0	0,0	0	0	0	0,0
Alım Satım Amaçlı Türev Finansal Borçlar	170	482	652	0,4	130	256	385	0,3
Alınan Krediler	1.379	101.513	102.893	58,8	862	79.988	80.849	56,6
Para Piyasalarına Borçlar	1.724	614	2.338	1,3	1.527	313	1.841	1,3
Bankalararası Para Piyasalarına Borçlar	765	0	765	0,4	779	0	779	0,5
İMKB Takasbank Piyasasından Borçlar	227	0	227	0,1	26	0	26	0,0
Repo İşlemlerinden Sağlanan Fonlar	732	614	1.346	0,8	722	313	1.035	0,7
İhraç Edilen Menkul Kıymetler (Net)	3.151	15.116	18.267	10,4	3.217	12.416	15.633	11,0
Bonolar	999	0	999	0,6	564	0	564	0,4
Varlığa Dayalı Menkul Kıymetler	28	0	28	0,0	0	0	0	0,0
Tahviller	2.124	15.116	17.240	9,9	2.653	12.416	15.069	10,6
Fonlar	6.372	1.694	8.066	4,6	5.960	935	6.894	4,8
Müstakriz Fonları	259	1.441	1.700	1,0	90	935	1.024	0,7
Diğer	6.113	253	6.366	3,6	5.870	0	5.870	4,1
Muhtelif Borçlar	4.371	3.349	7.720	4,4	3.347	4.954	8.301	5,8
Diğer Yabancı Kaynaklar	661	268	928	0,5	508	201	708	0,5
Faktoring Borçları	0	0	0	0,0	0	0	0	0,0
Kiralama İşlemlerinden Borçlar	0	4	4	0,0	0	7	7	0,0
Finansal Kiralama Borçları	0	4	4	0,0	0	8	8	0,0
Faaliyet Kiralaması Borçları	0	0	0	0,0	0	0	0	0,0
Diğer	0	0	0	0,0	0	0	0	0,0
Ertelenmiş Finansal Kiralama Giderleri (-)	0	0	0	0,0	0	1	1	0,0
Riskten Kor. Amaç. Türev Finan. Borçlar	11	256	267	0,2	2	200	202	0,1
Gerçeğe uygun Değer Risk.Korun.Amaçlılar	11	256	267	0,2	2	200	202	0,1
Nakit Akış Riskinden Korunma Amaçlılar	0	0	0	0,0	0	0	0	0,0
Yurtdışındaki Net Yat. Risk. Korun. Amaçlılar	0	0	0	0,0	0	0	0	0,0
Karşılıklar	1.732	11	1.744	1,0	1.249	11	1.260	0,9
Genel Karşılıklar	489	0	489	0,3	513	0	513	0,4
Yeniden Yapılanma Karşılığı	0	0	0	0,0	0	0	0	0,0
Çalışan Hakları Karşılığı	291	11	302	0,2	251	11	261	0,2
Sigorta Teknik Karşılıkları (Net)	0	0	0	0,0	0	0	0	0,0
Diğer Karşılıklar	952	0	953	0,5	485	0	486	0,3
Vergi Borcu	277	0	277	0,2	219	0	219	0,2
Cari Vergi Borcu	276	0	276	0,2	197	0	197	0,1
Ertelenmiş Vergi Borcu	1	0	1	0,0	22	0	22	0,0
Satış Amaç.EI.Tut. ve Dur.Faal.İl.DV Borç.	0	0	0	0,0	0	0	0	0,0
Sermaye Benzeri Krediler	0	1.235	1.235	0,7	0	142	142	0,1
Özkaynaklar	30.488	24	30.512	17,4	26.320	-34	26.286	18,4
Ödenmiş Sermaye	23.373	0	23.373	13,4	19.972	0	19.972	14,0
Sermaye Yedekleri	1.479	24	1.503	0,9	1.241	-34	1.207	0,8
Hisse Senedi İhraç Primleri	55	0	55	0,0	55	0	55	0,0
Hisse Senedi İptal Kârları	0	0	0	0,0	0	0	0	0,0
Menkul Değerler Değerleme Farkları	100	25	126	0,1	15	-33	-18	0,0
Maddi Duran Varlıklar Yen. Değ. Farkları	207	0	207	0,1	46	0	46	0,0
Maddi Olmayan Dur. Var. Yen. Değ. Farkları	0	0	0	0,0	0	0	0	0,0
Yat. Amaçlı G.menkuller Yen. Değ. Farkları	0	0	0	0,0	0	0	0	0,0
İştir., Bağ. Ort.ve Bir. Kon. Edi. Ort. Bed. HS	0	0	0	0,0	0	0	0	0,0
Riskten Korunma Fonları (Etkin Kısım)	0	-2	-2	0,0	0	0	0	0,0
Sat.A.El.Tut.ve Dur.Faal.İl.DV Bir.Değ.Fark.	0	0	0	0,0	0	0	0	0,0
Diğer Sermaye Yedekleri	1.117	0	1.117	0,6	1.125	0	1.125	0,8
Kâr Yedekleri	2.801	0	2.801	1,6	3.048	0	3.048	2,1
Yasal Yedekler	756	0	756	0,4	1.144	0	1.144	0,8
Statü Yedekleri	577	0	577	0,3	269	0	269	0,2
Olağanüstü Yedekler	1.461	0	1.461	0,8	1.607	0	1.607	1,1
Diğer Kâr Yedekleri	8	0	8	0,0	29	0	29	0,0
Kâr veya Zarar	2.835	0	2.835	1,6	2.059	0	2.059	1,4
Geçmiş Yıllar Kâr ve Zararları	-91	0	-91	-0,1	-141	0	-141	-0,1
Dönem Net Kâr ve Zararı	2.925	0	2.925	1,7	2.200	0	2.200	1,5
Toplam Pasifler	50.337	124.565	174.902	100,0	43.340	99.389	142.729	100,0

Kalkınma ve Yatırım Bankaları

Bilanço Dışı Yükümlülükler

(Milyon TL)

	Aralık 2017			Aralık 2016		
	TP	YP	Toplam	TP	YP	Toplam
Garanti ve Kefaletler	20.931	9.755	30.686	13.230	6.643	19.873
Teminat Mektupları	3.271	2.105	5.376	2.441	1.801	4.242
Banka Kredileri	0	22	22	0	83	83
Akreditifler	0	1.316	1.316	0	836	836
Garanti Verilen Prefinansmanlar	0	0	0	0	0	0
Cirolar	0	0	0	0	0	0
Diğer Garanti ve Kefaletler	17.660	6.312	23.972	10.789	3.924	14.713
Taahhütler	22.150	32.047	54.197	20.915	28.446	49.361
Çayılamaz Taahhütler	11.557	3.175	14.731	12.776	5.027	17.803
Çayılabilir Taahhütler	10.593	28.873	39.466	8.139	23.419	31.558
Türev Finansal Araçlar	13.017	81.994	95.011	11.753	54.540	66.292
Riskten Korun. Amaç. Türev Finan. Araçlar	3.989	31.402	35.391	3.547	23.700	27.247
Alım Satım Amaçlı İşlemler	9.028	50.592	59.619	8.205	30.840	39.045
Emanet ve Rehinli Kıymetler	3.199.827	359.661	3.559.488	2.528.225	242.581	2.770.806
Emanet Kıymetler	3.080.810	3.414	3.084.224	2.447.425	2.278	2.449.703
Rehinli Kıymetler	98.676	182.159	280.835	67.189	143.400	210.590
Kabul Edilen Avaller ve Kefaletler	20.342	174.088	194.429	13.611	96.902	110.513
Toplam Bilanço Dışı Hesaplar	3.255.924	483.457	3.739.382	2.574.123	332.210	2.906.333

Gelir ve Gider Kalemleri

(Milyon TL)

	Aralık 2017	Aralık 2016
Faiz Gelirleri	7.885	5.915
Kredilerden Alınan Faizler	6.293	4.533
Zorunlu Karşılıklardan Alınan Faizler	30	9
Bankalardan Alınan Faizler	750	674
Para Piyasası İşlemlerinden Alınan Faizler	152	185
Menkul Değerlerden Alınan Faizler	634	505
Diğer Faiz Gelirleri	25	10
Faiz Giderleri	2.937	2.073
Mevduata Verilen Faizler	0	0
Kullanılan Kredilere Verilen Faizler	1.384	859
Para Piyasası İşlemlerine Verilen Faizler	311	262
İhraç Edilen Menkul Kıymetlere Verilen Faizler	1.214	928
Diğer Faiz Giderleri	27	24
Net Faiz Geliri/Gideri	4.948	3.843
Net Ücret ve Komisyon Gelirleri/Giderleri	473	274
Alınan Ücret ve Komisyonlar	642	364
Verilen Ücret ve Komisyonlar	169	90
Temettü Gelirleri	33	38
Ticari Kar/Zarar (Net)	-389	-413
Sermaye Piyasası İşlemleri Kâr/Zararı	13	11
Türev Finansal İşlemlerden Kar/Zarar	-983	668
Kambiyo İşlemleri Kâr/Zararı	580	-1.091
Diğer Faaliyet Gelirleri	837	728
Faaliyet Gelirleri/Giderleri Toplamı	5.902	4.469
Kredi ve Diğer Alacaklar Değer Düşüş Karşılığı (-)	665	253
Kredi ve Diğer Alacaklara İlişkin Özel Karşılıklar (bilgi için)*	139	60
Genel Karşılık Giderleri (bilgi için)*	37	76
Diğer Faaliyet Giderleri (-)	1.719	1.470
Personel Giderleri (bilgi için)*	832	758
Net Faaliyet Karı/Zararı	3.518	2.745
Birleşme İşlemi Sonra. Gelir Ola. Kaydedilen Fazlalık Tutarı	0	0
Özkaynak Yöntemi Uygulanan Ortaklıklardan Kar/Zarar	0	0
Net Parasal Pozisyon Kar/Zararı	0	0
Sürdürülen Faaliyetler Vergi Öncesi Kar/Zarar	3.518	2.745
Sürdürülen Faaliyetler Vergi Karşılığı (±)	-593	-545
Sürdürülen Faaliyetler Dönem Net Kar/Zararı	2.925	2.200
Durdurulan Faaliyetler Vergi Öncesi Kar/Zarar	0	0
Durdurulan Faaliyetler Vergi Karşılığı (±)	0	0
Durdurulan Faaliyetler Dönem Net Kar/Zararı	0	0
Net Dönem Karı / Zararı	2.925	2.200

* Gelir-gider tablosuna ait dipnotlardan alınmıştır.

Rasyolar
(%)

	Aralık 2017	Aralık 2016
Sermaye Yeterliliği		
Sermaye Yeterliliği Oranı	23,6	23,5
Özkaynaklar / Toplam Aktifler	17,4	18,4
(Özkaynaklar - Duran Aktifler) / Toplam Aktifler	16,3	17,2
Net Bilanço Pozisyonu / Özkaynaklar	-19,4	-20,1
(Net Bilanço Pozisyonu + Net Nazım Hesap Pozisyonu) / Özkaynaklar	0,8	0,6
Bilanço Yapısı		
TP Aktifler / Toplam Aktifler	34,0	35,4
TP Pasifler / Toplam Pasifler	28,8	30,4
YP Aktifler / YP Pasifler	92,7	92,8
TP Mevduat / Toplam Mevduat	-	-
TP Krediler ve Alacaklar / Toplam Krediler ve Alacaklar	28,5	28,4
Toplam Mevduat / Toplam Aktifler	0,0	0,0
Alınan Krediler / Toplam Aktifler	58,8	56,6
Aktif Kalitesi		
Finansal Varlıklar (net) / Toplam Aktifler	4,3	5,0
Toplam Krediler ve Alacaklar / Toplam Aktifler	81,2	76,6
Toplam Krediler ve Alacaklar / Toplam Mevduat	-	-
Takipteki Krediler (brüt) / Toplam Krediler ve Alacaklar	0,5	0,5
Takipteki Krediler (net) / Toplam Krediler ve Alacaklar	0,2	0,2
Özel Karşılıklar / Takipteki Krediler	63,6	59,7
Duran Aktifler / Toplam Aktifler	1,1	1,2
Tüketici Kredileri / Toplam Krediler ve Alacaklar	1,5	1,6
Likidite		
Likit Aktifler / Toplam Aktifler	15,0	17,9
Likit Aktifler / Kısa Vadeli Yükümlülükler	96,3	153,4
TP Likit Aktifler / Toplam Aktifler	8,0	10,1
Karlılık		
Ortalama Aktif Karlılığı	1,7	1,9
Ortalama Özkaynak Karlılığı	8,9	9,2
Sürdürülen Faaliyeler Vergi Öncesi Kar (Zarar) / Toplam Aktifler	2,0	1,9
Gelir-Gider Yapısı		
Özel Karşılıklar Sonrası Net Faiz Geliri / Toplam Aktifler	2,7	2,7
Özel Karşılıklar Sonrası Net Faiz Geliri / Toplam Faaliyet Gelirleri (Giderleri)	81,5	84,6
Faiz Dışı Gelirler (net) / Toplam Aktifler	0,5	0,4
Diğer Faaliyet Giderleri / Toplam Aktifler	1,0	1,0
Personel Giderleri / Diğer Faaliyet Giderleri	48,4	51,5
Faiz Dışı Gelirler (net) / Diğer Faaliyet Giderleri	55,5	42,6

Banka Bilanço Bilgileri

Mevduat Bankaları

- Kamusal Sermayeli Bankalar
- Özel Sermayeli Bankalar
- **Tasarruf Mevduatı Sigorta Fonuna Devredilen Bankalar**
- **Yabancı Sermayeli Bankalar**

Kamusal Sermayeli Bankalar

Türkiye Cumhuriyeti Ziraat Bankası A.Ş.

Aktifler

(Milyon TL)

	Aralık 2017			% Dağ.	Aralık 2016			% Dağ.
	TP	YP	Toplam		TP	YP	Toplam	
Nakit Değerler ve Merkez Bankası	4.971	39.298	44.269	10,2	7.541	31.626	39.167	10,9
Gerçeğe Uygun D. Farkı K/Z Yan.FV (Net)	888	516	1.404	0,3	1.209	476	1.685	0,5
Alım Satım Amaçlı Finansal Varlıklar	888	516	1.404	0,3	1.209	476	1.685	0,5
Devlet Borçlanma Senetleri	8	5	13	0,0	13	5	17	0,0
Sermayede Payı Temsil Eden Menkul Değ.	0	0	0	0,0	0	0	0	0,0
Alım Satım Amaçlı Türev Finansal Varlıklar	880	511	1.391	0,3	1.196	471	1.667	0,5
Diğer Menkul Değerler	0	0	0	0,0	0	0	0	0,0
Gerçeğe Uyg.D.Farkı K/Z Yansı.O.Sın.FV	0	0	0	0,0	0	0	0	0,0
Devlet Borçlanma Senetleri	0	0	0	0,0	0	0	0	0,0
Sermayede Payı Temsil Eden Menkul Değ.	0	0	0	0,0	0	0	0	0,0
Krediler	0	0	0	0,0	0	0	0	0,0
Diğer Menkul Değerler	0	0	0	0,0	0	0	0	0,0
Bankalar	799	3.504	4.303	1,0	527	3.375	3.902	1,1
Para Piyasalarından Alacaklar	0	0	0	0,0	0	0	0	0,0
Bankalararası Para Piyasasından Alacaklar	0	0	0	0,0	0	0	0	0,0
İMKB Takasbank Piyasasından Alacaklar	0	0	0	0,0	0	0	0	0,0
Ters Repo İşlemlerinden Alacaklar	0	0	0	0,0	0	0	0	0,0
Satılmaya Hazır Finansal Varlıklar (Net)	45.445	17.574	63.019	14,5	43.863	14.769	58.632	16,4
Sermayede Payı Temsil Eden Menkul Değ.	113	844	957	0,2	104	539	643	0,2
Devlet Borçlanma Senetleri	45.332	16.630	61.961	14,3	43.701	14.120	57.820	16,2
Diğer Menkul Değerler	0	101	101	0,0	58	110	168	0,0
Krediler ve Alacaklar	221.860	76.398	298.258	68,7	168.980	63.663	232.644	65,0
Krediler ve Alacaklar	221.634	76.398	298.033	68,6	168.729	63.663	232.392	65,0
Bankanın Dahil Olduğu Risk Grubuna Kul. Kre.	5	1.618	1.623	0,4	32	1.159	1.191	0,3
Devlet Borçlanma Senetleri	0	0	0	0,0	0	0	0	0,0
Diğer	221.629	74.780	296.410	68,3	168.697	62.504	231.201	64,6
Takipteki Krediler	4.755	19	4.774	1,1	4.200	17	4.217	1,2
Özel Karşılıklar (-)	4.530	19	4.549	1,0	3.949	17	3.966	1,1
Factoring Alacakları	0	0	0	0,0	0	0	0	0,0
Vadeye Kadar Elde Tutulacak Yatırım.(Net)	2.834	4.762	7.596	1,7	3.601	5.148	8.749	2,4
Devlet Borçlanma Senetleri	2.727	4.761	7.489	1,7	3.462	5.140	8.602	2,4
Diğer Menkul Değerler	106	1	107	0,0	139	8	147	0,0
İştirakler (Net)	95	0	95	0,0	95	0	95	0,0
Özkaynak Yönt. Göre Muhasebeleştirilenler	0	0	0	0,0	0	0	0	0,0
Konsolide Edilmeyenler	95	0	95	0,0	95	0	95	0,0
Mali İştirakler	89	0	89	0,0	89	0	89	0,0
Mali Olmayan İştirakler	6	0	6	0,0	6	0	6	0,0
Bağlı Ortaklıklar (Net)	3.035	2.109	5.144	1,2	2.532	1.575	4.108	1,1
Konsolide Edilmeyen Mali Ortaklıklar	3.029	2.109	5.138	1,2	2.526	1.575	4.101	1,1
Konsolide Edilmeyen Mali Olmayan Ortaklıklar	6	0	6	0,0	6	0	6	0,0
Birlikte Kontrol Edi. Ortaklık.(iş ort.)(Net)	0	72	72	0,0	0	109	109	0,0
Özkaynak Yönt. Göre Muhasebeleştirilenler	0	0	0	0,0	0	0	0	0,0
Konsolide Edilmeyenler	0	72	72	0,0	0	109	109	0,0
Mali Ortaklıklar	0	72	72	0,0	0	109	109	0,0
Mali Olmayan Ortaklıklar	0	0	0	0,0	0	0	0	0,0
Kiralama İşlemlerinden Alacaklar	0	0	0	0,0	0	0	0	0,0
Finansal Kiralama Alacakları	0	0	0	0,0	0	0	0	0,0
Faaliyet Kiralaması Alacakları	0	0	0	0,0	0	0	0	0,0
Diğer	0	0	0	0,0	0	0	0	0,0
Kazanılmamış Gelirler (-)	0	0	0	0,0	0	0	0	0,0
Riskten Korunma Amaçlı Türev FV	0	0	0	0,0	0	0	0	0,0
Gerçeğe Uygun Değer Risk. Korun. Amaçlılar	0	0	0	0,0	0	0	0	0,0
Nakit Akış Riskinden Korunma Amaçlılar	0	0	0	0,0	0	0	0	0,0
Yurtdışındaki Net Yat. Risk. Korun. Amaçlılar	0	0	0	0,0	0	0	0	0,0
Maddi Duran Varlıklar (Net)	5.233	7	5.241	1,2	5.301	14	5.315	1,5
Maddi Olmayan Duran Varlıklar (Net)	428	8	437	0,1	306	7	313	0,1
Şerefiye	0	0	0	0,0	0	0	0	0,0
Diğer	428	8	437	0,1	306	7	313	0,1
Yatırım Amaçlı Gayrimenkuller (Net)	0	0	0	0,0	0	0	0	0,0
Vergi Varlığı	1	0	1	0,0	77	0	77	0,0
Cari Vergi Varlığı	1	0	1	0,0	1	0	1	0,0
Ertelenmiş Vergi Varlığı	0	0	0	0,0	76	0	76	0,0
Satış Amaç. Elde Tut. ve Durdu. Faal. İliş. DV	670	0	670	0,2	562	0	562	0,2
Diğer Aktifler	2.570	1.196	3.766	0,9	1.214	1.190	2.404	0,7
Toplam Aktifler	288.829	145.445	434.275	100,0	235.809	121.952	357.761	100,0

Pasifler

(Milyon TL)

	Aralık 2017			%	Aralık 2016			%
	TP	YP	Toplam	Dağ.	TP	YP	Toplam	Dağ.
Mevduat	161.933	104.451	266.384	61,3	149.857	73.161	223.019	62,3
Bankanın Dah. olduğu Risk Grubunun Mevduatı	1.286	492	1.778	0,4	1.191	355	1.546	0,4
Diğer	160.647	103.959	264.606	60,9	148.666	72.807	221.473	61,9
Alım Satım Amaçlı Türev Finansal Borçlar	236	312	548	0,1	240	404	644	0,2
Alınan Krediler	1.650	27.414	29.065	6,7	1.789	21.028	22.817	6,4
Para Piyasalarına Borçlar	43.157	13.100	56.258	13,0	34.942	12.270	47.212	13,2
Bankalararası Para Piyasalarına Borçlar	41.850	0	41.850	9,6	4.640	0	4.640	1,3
İMKB Takasbank Piyasasından Borçlar	0	0	0	0,0	50	0	50	0,0
Repo İşlemlerinden Sağlanan Fonlar	1.307	13.100	14.408	3,3	30.252	12.270	42.522	11,9
İhraç Edilen Menkul Kıymetler (Net)	3.591	9.167	12.757	2,9	2.157	4.676	6.833	1,9
Bonolar	3.591	0	3.591	0,8	2.157	0	2.157	0,6
Varlığa Dayalı Menkul Kıymetler	0	0	0	0,0	0	0	0	0,0
Tahviller	0	9.167	9.167	2,1	0	4.676	4.676	1,3
Fonlar	6.031	0	6.031	1,4	6.021	0	6.021	1,7
Müstakriz Fonları	0	0	0	0,0	0	0	0	0,0
Diğer	6.031	0	6.031	1,4	6.021	0	6.021	1,7
Muhtelif Borçlar	2.411	1.611	4.022	0,9	1.267	1.214	2.481	0,7
Diğer Yabancı Kaynaklar	1.875	582	2.457	0,6	3.000	449	3.449	1,0
Faktoring Borçları	0	0	0	0,0	0	0	0	0,0
Kiralama İşlemlerinden Borçlar	0	0	0	0,0	0	0	0	0,0
Finansal Kiralama Borçları	0	0	0	0,0	0	0	0	0,0
Faaliyet Kiralaması Borçları	0	0	0	0,0	0	0	0	0,0
Diğer	0	0	0	0,0	0	0	0	0,0
Ertelenmiş Finansal Kiralama Giderleri (-)	0	0	0	0,0	0	0	0	0,0
Risken Kor. Amaç. Türev Finan. Borçlar	0	0	0	0,0	0	0	0	0,0
Gerçeğe uygun Değer Risk.Korun.Amaçlılar	0	0	0	0,0	0	0	0	0,0
Nakit Akış Riskinden Korunma Amaçlılar	0	0	0	0,0	0	0	0	0,0
Yurtdışındaki Net Yat. Risk. Korun. Amaçlılar	0	0	0	0,0	0	0	0	0,0
Karşılıklar	8.458	61	8.519	2,0	5.982	71	6.053	1,7
Genel Karşılıklar	5.376	16	5.392	1,2	3.909	13	3.922	1,1
Yeniden Yapılanma Karşılığı	0	0	0	0,0	0	0	0	0,0
Çalışan Hakları Karşılığı	1.316	0	1.316	0,3	878	0	878	0,2
Sigorta Teknik Karşılıkları (Net)	0	0	0	0,0	0	0	0	0,0
Diğer Karşılıklar	1.766	45	1.812	0,4	1.195	59	1.254	0,4
Vergi Borcu	1.223	1	1.224	0,3	848	2	850	0,2
Cari Vergi Borcu	917	1	918	0,2	848	2	850	0,2
Ertelenmiş Vergi Borcu	305	0	305	0,1	0	0	0	0,0
Satış Amaç.EI.Tut. ve Dur.Faal.İl.DV Borç.	0	0	0	0,0	0	0	0	0,0
Sermaye Benzeri Krediler	0	0	0	0,0	0	0	0	0,0
Özkaynaklar	46.065	945	47.010	10,8	38.737	-354	38.382	10,7
Ödenmiş Sermaye	5.600	0	5.600	1,3	5.100	0	5.100	1,4
Sermaye Yedekleri	2.864	945	3.809	0,9	3.473	-354	3.118	0,9
Hisse Senedi İhraç Primleri	0	0	0	0,0	0	0	0	0,0
Hisse Senedi İptal Kârları	0	0	0	0,0	0	0	0	0,0
Menkul Değerler Değerleme Farkları	-892	945	53	0,0	-644	-354	-998	-0,3
Maddi Duran Varlıklar Yen. Değ. Farkları	3.859	0	3.859	0,9	4.178	0	4.178	1,2
Maddi Olmayan Dur. Var. Yen. Değ. Farkları	0	0	0	0,0	0	0	0	0,0
Yat. Amaçlı G.menkuller Yen. Değ. Farkları	0	0	0	0,0	0	0	0	0,0
İştir., Bağ. Ort.ve Bir. Kon. Edi. Ort. Bed. HS	17	0	17	0,0	17	0	17	0,0
Risken Korunma Fonları (Etkin Kısım)	0	0	0	0,0	0	0	0	0,0
Sat.A.El.Tut.ve Dur.Faal.İl.DV Bir.Değ.Fark.	0	0	0	0,0	0	0	0	0,0
Diğer Sermaye Yedekleri	-120	0	-120	0,0	-78	0	-78	0,0
Kâr Yedekleri	29.660	0	29.660	6,8	22.681	0	22.681	6,3
Yasal Yedekler	3.604	0	3.604	0,8	3.203	0	3.203	0,9
Statü Yedekleri	0	0	0	0,0	0	0	0	0,0
Olağanüstü Yedekler	24.631	0	24.631	5,7	18.053	0	18.053	5,0
Diğer Kâr Yedekleri	1.425	0	1.425	0,3	1.425	0	1.425	0,4
Kâr veya Zarar	7.940	0	7.940	1,8	7.483	0	7.483	2,1
Geçmiş Yıllar Kâr ve Zararları	0	0	0	0,0	906	0	906	0,3
Dönem Net Kâr ve Zararı	7.940	0	7.940	1,8	6.576	0	6.576	1,8
Toplam Pasifler	276.629	157.645	434.275	100,0	244.839	112.923	357.761	100,0

Türkiye Cumhuriyeti Ziraat Bankası A.Ş.

Bilanço Dışı Yükümlülükler

(Milyon TL)

	Aralık 2017			Aralık 2016		
	TP	YP	Toplam	TP	YP	Toplam
Garanti ve Kefaletler	32.934	63.173	96.107	24.763	54.392	79.155
Teminat Mektupları	32.670	43.023	75.693	24.572	41.208	65.780
Banka Kredileri	30	6.272	6.302	35	4.220	4.254
Akreditifler	234	13.878	14.112	157	8.964	9.121
Garanti Verilen Prefinansmanlar	0	0	0	0	0	0
Cirolar	0	0	0	0	0	0
Diğer Garanti ve Kefaletler	0	0	0	0	0	0
Taahhütler	23.689	8.739	32.428	18.457	4.910	23.367
Cayılabilir Taahhütler	23.689	8.739	32.428	18.457	4.906	23.363
Cayılabilir Taahhütler	0	0	0	0	4	4
Türev Finansal Araçlar	12.695	82.966	95.662	16.437	63.970	80.407
Riskten Korun. Amaç. Türev Finan. Araçlar	0	0	0	0	0	0
Alım Satım Amaçlı İşlemler	12.695	82.966	95.662	16.437	63.970	80.407
Emanet ve Rehinli Kıymetler	1.109.728	139.993	1.249.721	918.307	124.983	1.043.290
Emanet Kıymetler	366.635	19.497	386.132	250.920	14.348	265.267
Rehinli Kıymetler	742.130	118.416	860.546	666.794	108.762	775.556
Kabul Edilen Avaller ve Kefaletler	963	2.080	3.043	593	1.874	2.467
Toplam Bilanço Dışı Hesaplar	1.179.046	294.872	1.473.918	977.964	248.255	1.226.219

Gelir ve Gider Kalemleri

(Milyon TL)

	Aralık 2017	Aralık 2016
Faiz Gelirleri	35.463	27.291
Kredilerden Alınan Faizler	28.357	21.512
Zorunlu Karşılıklardan Alınan Faizler	379	185
Bankalardan Alınan Faizler	138	86
Para Piyasası İşlemlerinden Alınan Faizler	331	0
Menkul Değerlerden Alınan Faizler	6.193	5.488
Diğer Faiz Gelirleri	65	19
Faiz Giderleri	18.561	13.342
Mevduata Verilen Faizler	12.249	9.911
Kullanılan Kredilere Verilen Faizler	701	470
Para Piyasası İşlemlerine Verilen Faizler	4.846	2.525
İhraç Edilen Menkul Kıymetlere Verilen Faizler	678	382
Diğer Faiz Giderleri	88	55
Net Faiz Geliri/Gideri	16.902	13.948
Net Ücret ve Komisyon Gelirleri/Giderleri	2.217	1.643
Alınan Ücret ve Komisyonlar	2.673	2.023
Verilen Ücret ve Komisyonlar	456	380
Temettü Gelirleri	285	259
Ticari Kar/Zarar (Net)	-814	-188
Sermaye Piyasası İşlemleri Kâr/Zararı	40	30
Türev Finansal İşlemlerden Kar/Zarar	-801	-1.823
Kambiyo İşlemleri Kâr/Zararı	-53	1.604
Diğer Faaliyet Gelirleri	1.378	1.555
Faaliyet Gelirleri/Giderleri Toplamı	19.968	17.217
Kredi ve Diğer Alacaklar Değer Düşüş Karşılığı (-)	3.191	3.345
Kredi ve Diğer Alacaklara İlişkin Özel Karşılıklar (bilgi için)*	1.128	2.250
Genel Karşılık Giderleri (bilgi için)*	1.470	1.078
Diğer Faaliyet Giderleri (-)	6.490	5.303
Personel Giderleri (bilgi için)*	2.494	2.287
Net Faaliyet Karı/Zararı	10.287	8.569
Birleşme İşlemi Sonra. Gelir Ola. Kaydedilen Fazlalık Tutarı	0	0
Özkaynak Yöntemi Uygulanan Ortaklıklardan Kar/Zarar	0	0
Net Parasal Pozisyon Kar/Zararı	0	0
Sürdürülen Faaliyetler Vergi Öncesi Kar/Zarar	10.287	8.569
Sürdürülen Faaliyetler Vergi Karşılığı (±)	-2.347	-1.993
Sürdürülen Faaliyetler Dönem Net Kar/Zararı	7.940	6.576
Durdurulan Faaliyetler Vergi Öncesi Kar/Zarar	0	0
Durdurulan Faaliyetler Vergi Karşılığı (±)	0	0
Durdurulan Faaliyetler Dönem Net Kar/Zararı	0	0
Net Dönem Karı / Zararı	7.940	6.576

* Gelir-gider tablosuna ait dipnotlardan alınmıştır.

Rasyolar
(%)

	Aralık 2017	Aralık 2016
Sermaye Yeterliliği		
Sermaye Yeterliliği Oranı	15,2	14,5
Özkaynaklar / Toplam Aktifler	10,8	10,7
(Özkaynaklar - Duran Aktifler) / Toplam Aktifler	8,1	7,7
Net Bilanço Pozisyonu / Özkaynaklar	-19,8	26,3
(Net Bilanço Pozisyonu + Net Nazım Hesap Pozisyonu) / Özkaynaklar	1,4	0,1
Bilanço Yapısı		
TP Aktifler / Toplam Aktifler	66,5	65,9
TP Pasifler / Toplam Pasifler	63,7	68,4
YP Aktifler / YP Pasifler	92,3	108,0
TP Mevduat / Toplam Mevduat	60,8	67,2
TP Krediler ve Alacaklar / Toplam Krediler ve Alacaklar	74,4	72,6
Toplam Mevduat / Toplam Aktifler	61,3	62,3
Alınan Krediler / Toplam Aktifler	6,7	6,4
Aktif Kalitesi		
Finansal Varlıklar (net) / Toplam Aktifler	16,6	19,3
Toplam Krediler ve Alacaklar / Toplam Aktifler	68,7	65,0
Toplam Krediler ve Alacaklar / Toplam Mevduat	112,0	104,3
Takipteki Krediler (brüt) / Toplam Krediler ve Alacaklar	1,6	1,8
Takipteki Krediler (net) / Toplam Krediler ve Alacaklar	0,1	0,1
Özel Karşılıklar / Takipteki Krediler	95,3	94,0
Duran Aktifler / Toplam Aktifler	2,7	3,0
Tüketici Kredileri / Toplam Krediler ve Alacaklar	28,0	26,9
Likidite		
Likit Aktifler / Toplam Aktifler	26,0	28,9
Likit Aktifler / Kısa Vadeli Yükümlülükler	42,1	46,1
TP Likit Aktifler / Toplam Aktifler	12,0	14,9
Karlılık		
Ortalama Aktif Karlılığı	2,1	2,1
Ortalama Özkaynak Karlılığı	19,1	19,0
Sürdürülen Faaliyeler Vergi Öncesi Kar (Zarar) / Toplam Aktifler	2,4	2,4
Gelir-Gider Yapısı		
Özel Karşılıklar Sonrası Net Faiz Geliri / Toplam Aktifler	3,6	3,3
Özel Karşılıklar Sonrası Net Faiz Geliri / Toplam Faaliyet Gelirleri (Giderleri)	79,0	67,9
Faiz Dışı Gelirler (net) / Toplam Aktifler	0,7	0,9
Diğer Faaliyet Giderleri / Toplam Aktifler	1,5	1,5
Personel Giderleri / Diğer Faaliyet Giderleri	38,4	43,1
Faiz Dışı Gelirler (net) / Diğer Faaliyet Giderleri	47,2	61,6

Türkiye Halk Bankası A.Ş.

Aktifler

(Milyon TL)

	Aralık 2017			% Dağ.	Aralık 2016			% Dağ.
	TP	YP	Toplam		TP	YP	Toplam	
Nakit Değerler ve Merkez Bankası	12.917	23.456	36.373	11,9	3.534	26.465	29.999	13,0
Gerçeğe Uygun D. Farkı K/Z Yan.FV (Net)	10.086	362	10.448	3,4	70	360	430	0,2
Alım Satım Amaçlı Finansal Varlıklar	10.086	362	10.448	3,4	70	360	430	0,2
Devlet Borçlanma Senetleri	10.075	0	10.075	3,3	62	0	62	0,0
Sermayede Payı Temsil Eden Menkul Değ.	0	0	0	0,0	0	0	0	0,0
Alım Satım Amaçlı Türev Finansal Varlıklar	0	362	362	0,1	0	360	360	0,2
Diğer Menkul Değerler	10	0	11	0,0	8	0	8	0,0
Gerçeğe Uyg.D.Farkı K/Z Yansı.O.Sın.FV	0	0	0	0,0	0	0	0	0,0
Devlet Borçlanma Senetleri	0	0	0	0,0	0	0	0	0,0
Sermayede Payı Temsil Eden Menkul Değ.	0	0	0	0,0	0	0	0	0,0
Krediler	0	0	0	0,0	0	0	0	0,0
Diğer Menkul Değerler	0	0	0	0,0	0	0	0	0,0
Bankalar	581	5.513	6.094	2,0	196	1.465	1.661	0,7
Para Piyasalarından Alacaklar	1.259	0	1.259	0,4	0	0	0	0,0
Bankalararası Para Piyasasından Alacaklar	1.259	0	1.259	0,4	0	0	0	0,0
İMKB Takasbank Piyasasından Alacaklar	0	0	0	0,0	0	0	0	0,0
Ters Repo İşlemlerinden Alacaklar	0	0	0	0,0	0	0	0	0,0
Satılmaya Hazır Finansal Varlıklar (Net)	11.474	5.615	17.090	5,6	10.771	4.219	14.990	6,5
Sermayede Payı Temsil Eden Menkul Değ.	72	52	124	0,0	66	34	101	0,0
Devlet Borçlanma Senetleri	11.403	5.563	16.966	5,6	10.704	4.185	14.889	6,4
Diğer Menkul Değerler	0	0	0	0,0	0	0	0	0,0
Krediler ve Alacaklar	139.677	63.788	203.464	66,6	103.502	54.852	158.354	68,4
Krediler ve Alacaklar	138.350	63.788	202.137	66,2	102.326	54.852	157.178	67,9
Bankanın Dahil Olduğu Risk Grubuna Kul. Kre.	50	917	967	0,3	250	828	1.078	0,5
Devlet Borçlanma Senetleri	0	0	0	0,0	0	0	0	0,0
Diğer	138.299	62.871	201.170	65,9	102.076	54.024	156.100	67,4
Takipteki Krediler	6.107	0	6.107	2,0	5.140	0	5.140	2,2
Özel Karşılıklar (-)	4.779	0	4.779	1,6	3.964	0	3.964	1,7
Factoring Alacakları	0	0	0	0,0	0	0	0	0,0
Vadeye Kadar Elde Tutulacak Yatırım.(Net)	19.214	2.513	21.727	7,1	15.824	2.333	18.156	7,8
Devlet Borçlanma Senetleri	19.214	2.513	21.727	7,1	15.824	2.333	18.156	7,8
Diğer Menkul Değerler	0	0	0	0,0	0	0	0	0,0
İştirakler (Net)	19	314	333	0,1	19	250	269	0,1
Özkaynak Yönt. Göre Muhasebeleştirilenler	0	0	0	0,0	0	0	0	0,0
Konsolide Edilmeyenler	19	314	333	0,1	19	250	269	0,1
Mali İştirakler	13	314	326	0,1	13	250	262	0,1
Mali Olmayan İştirakler	6	0	6	0,0	6	0	6	0,0
Bağlı Ortaklıklar (Net)	3.090	537	3.627	1,2	2.515	363	2.878	1,2
Konsolide Edilmeyen Mali Ortaklıklar	3.038	537	3.575	1,2	2.473	363	2.837	1,2
Konsolide Edilmeyen Mali Olmayan Ortaklıklar	52	0	52	0,0	41	0	41	0,0
Birlikte Kontrol Edi. Ortaklık.(iş ort.)(Net)	0	0	0	0,0	0	0	0	0,0
Özkaynak Yönt. Göre Muhasebeleştirilenler	0	0	0	0,0	0	0	0	0,0
Konsolide Edilmeyenler	0	0	0	0,0	0	0	0	0,0
Mali Ortaklıklar	0	0	0	0,0	0	0	0	0,0
Mali Olmayan Ortaklıklar	0	0	0	0,0	0	0	0	0,0
Kiralama İşlemlerinden Alacaklar	0	0	0	0,0	0	0	0	0,0
Finansal Kiralama Alacakları	0	0	0	0,0	0	0	0	0,0
Faaliyet Kiralaması Alacakları	0	0	0	0,0	0	0	0	0,0
Diğer	0	0	0	0,0	0	0	0	0,0
Kazanılmamış Gelirler (-)	0	0	0	0,0	0	0	0	0,0
Riskten Korunma Amaçlı Türev FV	0	0	0	0,0	0	0	0	0,0
Gerçeğe Uygun Değer Risk. Korun. Amaçlılar	0	0	0	0,0	0	0	0	0,0
Nakit Akış Riskinden Korunma Amaçlılar	0	0	0	0,0	0	0	0	0,0
Yurtdışındaki Net Yat. Risk. Korun. Amaçlılar	0	0	0	0,0	0	0	0	0,0
Maddi Duran Varlıklar (Net)	2.536	0	2.536	0,8	2.314	0	2.314	1,0
Maddi Olmayan Duran Varlıklar (Net)	114	0	114	0,0	89	0	89	0,0
Şerefiye	0	0	0	0,0	0	0	0	0,0
Diğer	114	0	114	0,0	89	0	89	0,0
Yatırım Amaçlı Gayrimenkuller (Net)	359	0	359	0,1	363	0	363	0,2
Vergi Varlığı	0	0	0	0,0	0	0	0	0,0
Cari Vergi Varlığı	0	0	0	0,0	0	0	0	0,0
Ertelenmiş Vergi Varlığı	0	0	0	0,0	0	0	0	0,0
Satış Amaç. Elde Tut. ve Durdu. Faal. İliş. DV	0	0	0	0,0	1	0	1	0,0
Diğer Aktifler	1.699	230	1.928	0,6	1.517	420	1.937	0,8
Toplam Aktifler	203.023	102.327	305.351	100,0	140.715	90.726	231.441	100,0

Pasifler

(Milyon TL)

	Aralık 2017			%	Aralık 2016			%
	TP	YP	Toplam		Dağ.	TP	YP	
Mevduat	119.198	74.029	193.227	63,3	88.217	62.046	150.263	64,9
Bankanın Dah. olduğu Risk Grubunun Mevduatı	2.660	198	2.857	0,9	1.677	57	1.734	0,7
Diğer	116.538	73.832	190.370	62,3	86.540	61.989	148.529	64,2
Alım Satım Amaçlı Türev Finansal Borçlar	0	150	151	0,0	0	212	212	0,1
Alınan Krediler	465	16.553	17.018	5,6	441	18.527	18.968	8,2
Para Piyasalarına Borçlar	29.220	5.388	34.608	11,3	16.473	1.374	17.847	7,7
Bankalararası Para Piyasalarına Borçlar	29.031	1.247	30.278	9,9	7.003	0	7.003	3,0
İMKB Takasbank Piyasasından Borçlar	0	0	0	0,0	0	0	0	0,0
Repo İşlemlerinden Sağlanan Fonlar	189	4.141	4.330	1,4	9.470	1.374	10.844	4,7
İhraç Edilen Menkul Kıymetler (Net)	2.714	8.641	11.355	3,7	1.749	10.685	12.434	5,4
Bonolar	2.714	0	2.714	0,9	1.749	0	1.749	0,8
Varlığa Dayalı Menkul Kıymetler	0	0	0	0,0	0	0	0	0,0
Tahviller	0	8.641	8.641	2,8	0	10.685	10.685	4,6
Fonlar	2.725	0	2.725	0,9	2.340	0	2.340	1,0
Müstakriz Fonları	1	0	1	0,0	37	0	37	0,0
Diğer	2.724	0	2.724	0,9	2.303	0	2.303	1,0
Muhtelif Borçlar	3.444	114	3.557	1,2	2.621	79	2.701	1,2
Diğer Yabancı Kaynaklar	11.207	474	11.681	3,8	1.290	402	1.692	0,7
Faktoring Borçları	0	0	0	0,0	0	0	0	0,0
Kiralama İşlemlerinden Borçlar	0	0	0	0,0	0	0	0	0,0
Finansal Kiralama Borçları	0	0	0	0,0	0	0	0	0,0
Faaliyet Kiralaması Borçları	0	0	0	0,0	0	0	0	0,0
Diğer	0	0	0	0,0	0	0	0	0,0
Ertelenmiş Finansal Kiralama Giderleri (-)	0	0	0	0,0	0	0	0	0,0
Risken Kor. Amaç. Türev Finan. Borçlar	0	0	0	0,0	0	0	0	0,0
Gerçeğe uygun Değer Risk.Korun.Amaçlılar	0	0	0	0,0	0	0	0	0,0
Nakit Akış Riskinden Korunma Amaçlılar	0	0	0	0,0	0	0	0	0,0
Yurtdışındaki Net Yat. Risk. Korun. Amaçlılar	0	0	0	0,0	0	0	0	0,0
Karşılıklar	3.443	6	3.449	1,1	3.046	5	3.052	1,3
Genel Karşılıklar	2.289	0	2.289	0,7	2.028	0	2.028	0,9
Yeniden Yapılanma Karşılığı	0	0	0	0,0	0	0	0	0,0
Çalışan Hakları Karşılığı	836	0	836	0,3	714	0	714	0,3
Sigorta Teknik Karşılıkları (Net)	0	0	0	0,0	0	0	0	0,0
Diğer Karşılıklar	319	6	324	0,1	305	5	310	0,1
Vergi Borcu	1.199	0	1.199	0,4	616	0	616	0,3
Cari Vergi Borcu	629	0	629	0,2	330	0	330	0,1
Ertelenmiş Vergi Borcu	570	0	570	0,2	287	0	287	0,1
Satış Amaç.EI.Tut. ve Dur.Faal.İl.DV Borç.	0	0	0	0,0	0	0	0	0,0
Sermaye Benzeri Krediler	1.004	0	1.004	0,3	0	0	0	0,0
Özkaynaklar	25.317	59	25.377	8,3	21.541	-224	21.317	9,2
Ödenmiş Sermaye	1.250	0	1.250	0,4	1.250	0	1.250	0,5
Sermaye Yedekleri	3.406	59	3.465	1,1	3.099	-224	2.875	1,2
Hisse Senedi İhraç Primleri	0	0	0	0,0	0	0	0	0,0
Hisse Senedi İptal Kârları	0	0	0	0,0	0	0	0	0,0
Menkul Değerler Değerleme Farkları	0	0	0	0,0	707	-224	483	0,2
Maddi Duran Varlıklar Yen. Değ. Farkları	966	59	1.026	0,3	1.285	0	1.285	0,6
Maddi Olmayan Dur. Var. Yen. Değ. Farkları	1.273	0	1.273	0,4	0	0	0	0,0
Yat. Amaçlı G.menkuller Yen. Değ. Farkları	0	0	0	0,0	0	0	0	0,0
İştir., Bağ. Ort.ve Bir. Kon. Edi. Ort. Bed. HS	9	0	9	0,0	9	0	9	0,0
Risken Korunma Fonları (Etkin Kısım)	0	0	0	0,0	0	0	0	0,0
Sat.A.El.Tut.ve Dur.Faal.İl.DV Bir.Değ.Fark.	0	0	0	0,0	0	0	0	0,0
Diğer Sermaye Yedekleri	1.158	0	1.158	0,4	1.099	0	1.099	0,5
Kâr Yedekleri	16.936	0	16.936	5,5	14.634	0	14.634	6,3
Yasal Yedekler	1.646	0	1.646	0,5	1.482	0	1.482	0,6
Statü Yedekleri	0	0	0	0,0	0	0	0	0,0
Olağanüstü Yedekler	15.243	0	15.243	5,0	13.104	0	13.104	5,7
Diğer Kâr Yedekleri	47	0	47	0,0	47	0	47	0,0
Kâr veya Zarar	3.725	0	3.725	1,2	2.558	0	2.558	1,1
Geçmiş Yıllar Kâr ve Zararları	0	0	0	0,0	0	0	0	0,0
Dönem Net Kâr ve Zararı	3.725	0	3.725	1,2	2.558	0	2.558	1,1
Toplam Pasifler	199.936	105.415	305.351	100,0	138.335	93.106	231.441	100,0

Türkiye Halk Bankası A.Ş.

Bilanço Dışı Yükümlülükler

(Milyon TL)

	Aralık 2017			Aralık 2016		
	TP	YP	Toplam	TP	YP	Toplam
Garanti ve Kefaletler	28.222	30.313	58.535	21.074	26.687	47.761
Teminat Mektupları	27.016	22.385	49.401	20.268	19.699	39.968
Banka Kredileri	17	3.677	3.694	13	2.813	2.825
Akreditifler	47	4.087	4.134	18	3.993	4.011
Garanti Verilen Prefinansmanlar	0	0	0	0	0	0
Cirolar	0	0	0	0	0	0
Diğer Garanti ve Kefaletler	1.142	164	1.306	774	182	957
Taahhütler	22.879	1.117	23.996	22.842	674	23.517
Cayılabilir Taahhütler	22.879	1.117	23.996	22.842	674	23.517
Cayılabilir Taahhütler	0	0	0	0	0	0
Türev Finansal Araçlar	4.824	26.016	30.840	1.855	23.080	24.935
Riskten Korun. Amaç. Türev Finan. Araçlar	0	0	0	0	0	0
Alım Satım Amaçlı İşlemler	4.824	26.016	30.840	1.855	23.080	24.935
Emanet ve Rehinli Kıymetler	832.644	205.106	1.037.751	660.198	154.850	815.048
Emanet Kıymetler	392.095	29.258	421.353	342.845	23.694	366.539
Rehinli Kıymetler	440.550	175.848	616.398	317.353	131.156	448.509
Kabul Edilen Avaller ve Kefaletler	0	0	0	0	0	0
Toplam Bilanço Dışı Hesaplar	888.570	262.551	1.151.121	705.969	205.292	911.260

Gelir ve Gider Kalemleri

(Milyon TL)

	Aralık 2017	Aralık 2016
Faiz Gelirleri	23.094	16.954
Kredilerden Alınan Faizler	18.960	14.256
Zorunlu Karşılıklardan Alınan Faizler	132	56
Bankalardan Alınan Faizler	227	93
Para Piyasası İşlemlerinden Alınan Faizler	56	0
Menkul Değerlerden Alınan Faizler	3.703	2.539
Diğer Faiz Gelirleri	17	10
Faiz Giderleri	15.293	9.997
Mevduata Verilen Faizler	11.340	8.181
Kullanılan Kredilere Verilen Faizler	381	370
Para Piyasası İşlemlerine Verilen Faizler	2.668	776
İhraç Edilen Menkul Kıymetlere Verilen Faizler	790	582
Diğer Faiz Giderleri	115	88
Net Faiz Geliri/Gideri	7.801	6.957
Net Ücret ve Komisyon Gelirleri/Giderleri	2.027	1.375
Alınan Ücret ve Komisyonlar	2.485	1.763
Verilen Ücret ve Komisyonlar	458	388
Temettü Gelirleri	267	267
Ticari Kar/Zarar (Net)	36	150
Sermaye Piyasası İşlemleri Kâr/Zararı	33	19
Türev Finansal İşlemlerden Kar/Zarar	-199	17
Kambiyo İşlemleri Kâr/Zararı	201	114
Diğer Faaliyet Gelirleri	601	573
Faaliyet Gelirleri/Giderleri Toplamı	10.732	9.322
Kredi ve Diğer Alacaklar Değer Düşüş Karşılığı (-)	1.469	2.106
Kredi ve Diğer Alacaklara İlişkin Özel Karşılıklar (bilgi için)*	1.121	1.133
Genel Karşılık Giderleri (bilgi için)*	261	904
Diğer Faaliyet Giderleri (-)	4.553	3.864
Personel Giderleri (bilgi için)*	1.982	1.763
Net Faaliyet Karı/Zararı	4.710	3.352
Birleşme İşlemi Sonra. Gelir Ola. Kaydedilen Fazlalık Tutarı	0	0
Özkaynak Yöntemi Uygulanan Ortaklıklardan Kar/Zarar	0	0
Net Parasal Pozisyon Kar/Zararı	0	0
Sürdürülen Faaliyetler Vergi Öncesi Kar/Zarar	4.710	3.352
Sürdürülen Faaliyetler Vergi Karşılığı (±)	-984	-793
Sürdürülen Faaliyetler Dönem Net Kar/Zararı	3.725	2.558
Durdurulan Faaliyetler Vergi Öncesi Kar/Zarar	0	0
Durdurulan Faaliyetler Vergi Karşılığı (±)	0	0
Durdurulan Faaliyetler Dönem Net Kar/Zararı	0	0
Net Dönem Karı / Zararı	3.725	2.558

* Gelir-gider tablosuna ait dipnotlardan alınmıştır.

Rasyolar
(%)

	Aralık 2017	Aralık 2016
Sermaye Yeterliliği		
Sermaye Yeterliliği Oranı	14,2	13,1
Özkaynaklar / Toplam Aktifler	8,3	9,2
(Özkaynaklar - Duran Aktifler) / Toplam Aktifler	5,7	6,3
Net Bilanço Pozisyonu / Özkaynaklar	-3,8	-3,4
(Net Bilanço Pozisyonu + Net Nazım Hesap Pozisyonu) / Özkaynaklar	-0,6	-0,3
Bilanço Yapısı		
TP Aktifler / Toplam Aktifler	66,5	60,8
TP Pasifler / Toplam Pasifler	65,5	59,8
YP Aktifler / YP Pasifler	97,1	97,4
TP Mevduat / Toplam Mevduat	61,7	58,7
TP Krediler ve Alacaklar / Toplam Krediler ve Alacaklar	68,6	65,4
Toplam Mevduat / Toplam Aktifler	63,3	64,9
Alınan Krediler / Toplam Aktifler	5,6	8,2
Aktif Kalitesi		
Finansal Varlıklar (net) / Toplam Aktifler	16,1	14,5
Toplam Krediler ve Alacaklar / Toplam Aktifler	66,6	68,4
Toplam Krediler ve Alacaklar / Toplam Mevduat	105,3	105,4
Takipteki Krediler (brüt) / Toplam Krediler ve Alacaklar	3,0	3,2
Takipteki Krediler (net) / Toplam Krediler ve Alacaklar	0,7	0,7
Özel Karşılıklar / Takipteki Krediler	78,3	77,1
Duran Aktifler / Toplam Aktifler	2,6	2,9
Tüketici Kredileri / Toplam Krediler ve Alacaklar	20,1	20,0
Likidite		
Likit Aktifler / Toplam Aktifler	23,3	20,3
Likit Aktifler / Kısa Vadeli Yükümlülükler	39,8	34,9
TP Likit Aktifler / Toplam Aktifler	11,9	6,3
Karlılık		
Ortalama Aktif Karlılığı	1,3	1,4
Ortalama Özkaynak Karlılığı	14,6	13,8
Sürdürülen Faaliyeler Vergi Öncesi Kar (Zarar) / Toplam Aktifler	1,5	1,4
Gelir-Gider Yapısı		
Özel Karşılıklar Sonrası Net Faiz Geliri / Toplam Aktifler	2,2	2,5
Özel Karşılıklar Sonrası Net Faiz Geliri / Toplam Faaliyet Gelirleri (Giderleri)	62,2	62,5
Faiz Dışı Gelirler (net) / Toplam Aktifler	1,0	1,0
Diğer Faaliyet Giderleri / Toplam Aktifler	1,5	1,7
Personel Giderleri / Diğer Faaliyet Giderleri	43,5	45,6
Faiz Dışı Gelirler (net) / Diğer Faaliyet Giderleri	64,4	61,2

Türkiye Vakıflar Bankası T.A.O.

Aktifler

(Milyon TL)

	Aralık 2017			%	Aralık 2016			%
	TP	YP	Toplam		TP	YP	Toplam	
Nakit Değerler ve Merkez Bankası	4.021	24.624	28.645	10,6	4.409	19.956	24.365	11,5
Gerçeğe Uygun D. Farkı K/Z Yan.FV (Net)	1.802	135	1.937	0,7	1.478	133	1.611	0,8
Alım Satım Amaçlı Finansal Varlıklar	1.802	135	1.937	0,7	1.478	133	1.611	0,8
Devlet Borçlanma Senetleri	0	0	0	0,0	0	0	0	0,0
Sermayede Payı Temsil Eden Menkul Değ.	0	0	0	0,0	0	0	0	0,0
Alım Satım Amaçlı Türev Finansal Varlıklar	1.802	135	1.937	0,7	1.478	133	1.611	0,8
Diğer Menkul Değerler	0	0	0	0,0	0	0	0	0,0
Gerçeğe Uyg.D.Farkı K/Z Yansı.O.Sın.FV	0	0	0	0,0	0	0	0	0,0
Devlet Borçlanma Senetleri	0	0	0	0,0	0	0	0	0,0
Sermayede Payı Temsil Eden Menkul Değ.	0	0	0	0,0	0	0	0	0,0
Krediler	0	0	0	0,0	0	0	0	0,0
Diğer Menkul Değerler	0	0	0	0,0	0	0	0	0,0
Bankalar	309	11.579	11.888	4,4	38	3.853	3.890	1,8
Para Piyasalarından Alacaklar	1.652	0	1.652	0,6	0	0	0	0,0
Bankalararası Para Piyasasından Alacaklar	1.652	0	1.652	0,6	0	0	0	0,0
İMKB Takasbank Piyasasından Alacaklar	0	0	0	0,0	0	0	0	0,0
Ters Repo İşlemlerinden Alacaklar	0	0	0	0,0	0	0	0	0,0
Satılmaya Hazır Finansal Varlıklar (Net)	12.412	1.138	13.550	5,0	12.589	5.230	17.819	8,4
Sermayede Payı Temsil Eden Menkul Değ.	0	43	43	0,0	0	28	28	0,0
Devlet Borçlanma Senetleri	12.412	1.094	13.506	5,0	12.589	5.203	17.791	8,4
Diğer Menkul Değerler	0	0	0	0,0	0	0	0	0,0
Krediler ve Alacaklar	131.211	52.760	183.972	68,0	100.122	47.591	147.712	69,5
Krediler ve Alacaklar	130.197	52.735	182.932	67,6	99.028	47.591	146.619	69,0
Bankanın Dahil Olduğu Risk Grubuna Kul. Kre.	64	99	163	0,1	37	296	332	0,2
Devlet Borçlanma Senetleri	0	0	0	0,0	0	0	0	0,0
Diğer	130.133	52.636	182.770	67,5	98.992	47.295	146.287	68,8
Takipteki Krediler	7.605	33	7.638	2,8	6.414	0	6.414	3,0
Özel Karşılıklar (-)	6.591	7	6.599	2,4	5.320	0	5.320	2,5
Factoring Alacakları	0	0	0	0,0	0	0	0	0,0
Vadeye Kadar Elde Tutulacak Yatırım.(Net)	12.235	4.531	16.766	6,2	8.040	141	8.181	3,8
Devlet Borçlanma Senetleri	12.235	4.287	16.522	6,1	8.040	0	8.040	3,8
Diğer Menkul Değerler	0	244	244	0,1	0	141	141	0,1
İştirakler (Net)	349	0	349	0,1	299	0	299	0,1
Özkaynak Yönt. Göre Muhasebeleştirilenler	0	0	0	0,0	0	0	0	0,0
Konsolide Edilmeyenler	349	0	349	0,1	299	0	299	0,1
Mali İştirakler	338	0	338	0,1	288	0	288	0,1
Mali Olmayan İştirakler	11	0	11	0,0	11	0	11	0,0
Bağlı Ortaklıklar (Net)	1.852	362	2.214	0,8	1.363	434	1.797	0,8
Konsolide Edilmeyen Mali Ortaklıklar	1.588	362	1.950	0,7	1.094	434	1.528	0,7
Konsolide Edilmeyen Mali Olmayan Ortaklıklar	264	0	264	0,1	269	0	269	0,1
Birlikte Kontrol Edi. Ortaklık.(iş ort.)(Net)	0	0	0	0,0	0	0	0	0,0
Özkaynak Yönt. Göre Muhasebeleştirilenler	0	0	0	0,0	0	0	0	0,0
Konsolide Edilmeyenler	0	0	0	0,0	0	0	0	0,0
Mali Ortaklıklar	0	0	0	0,0	0	0	0	0,0
Mali Olmayan Ortaklıklar	0	0	0	0,0	0	0	0	0,0
Kiralama İşlemlerinden Alacaklar	0	0	0	0,0	0	0	0	0,0
Finansal Kiralama Alacakları	0	0	0	0,0	0	0	0	0,0
Faaliyet Kiralaması Alacakları	0	0	0	0,0	0	0	0	0,0
Diğer	0	0	0	0,0	0	0	0	0,0
Kazanılmamış Gelirler (-)	0	0	0	0,0	0	0	0	0,0
Riskten Korunma Amaçlı Türev FV	0	0	0	0,0	0	0	0	0,0
Gerçeğe Uygun Değer Risk. Korun. Amaçlılar	0	0	0	0,0	0	0	0	0,0
Nakit Akış Riskinden Korunma Amaçlılar	0	0	0	0,0	0	0	0	0,0
Yurtdışındaki Net Yat. Risk. Korun. Amaçlılar	0	0	0	0,0	0	0	0	0,0
Maddi Duran Varlıklar (Net)	1.410	8	1.417	0,5	1.402	8	1.410	0,7
Maddi Olmayan Duran Varlıklar (Net)	211	0	211	0,1	194	0	194	0,1
Şerefiye	0	0	0	0,0	0	0	0	0,0
Diğer	211	0	211	0,1	194	0	194	0,1
Yatırım Amaçlı Gayrimenkuller (Net)	0	0	0	0,0	0	0	0	0,0
Vergi Varlığı	0	0	0	0,0	83	0	83	0,0
Cari Vergi Varlığı	0	0	0	0,0	0	0	0	0,0
Ertelenmiş Vergi Varlığı	0	0	0	0,0	83	0	83	0,0
Satış Amaç. Elde Tut. ve Durdu. Faal. İliş. DV	1.312	0	1.312	0,5	1.228	0	1.228	0,6
Diğer Aktifler	3.037	3.622	6.659	2,5	1.686	2.264	3.950	1,9
Toplam Aktifler	171.813	98.758	270.572	100,0	132.930	79.610	212.540	100,0

Pasifler

(Milyon TL)

	Aralık 2017			%	Aralık 2016			%
	TP	YP	Toplam	Dağ.	TP	YP	Toplam	Dağ.
Mevduat	103.533	51.744	155.277	57,4	86.113	37.725	123.838	58,3
Bankanın Dah. olduğu Risk Grubunun Mevduatı	2.816	218	3.034	1,1	1.985	213	2.197	1,0
Diğer	100.717	51.526	152.243	56,3	84.129	37.513	121.641	57,2
Alım Satım Amaçlı Türev Finansal Borçlar	1.016	169	1.185	0,4	955	189	1.144	0,5
Alınan Krediler	669	27.639	28.308	10,5	672	23.522	24.194	11,4
Para Piyasalarına Borçlar	18.699	3.572	22.271	8,2	11.172	1.723	12.895	6,1
Bankalararası Para Piyasalarına Borçlar	11.662	1.632	13.294	4,9	2.501	0	2.501	1,2
İMKB Takasbank Piyasasından Borçlar	0	0	0	0,0	0	0	0	0,0
Repo İşlemlerinden Sağlanan Fonlar	7.037	1.940	8.977	3,3	8.671	1.723	10.394	4,9
İhraç Edilen Menkul Kıymetler (Net)	6.443	13.042	19.485	7,2	3.269	11.439	14.708	6,9
Bonolar	3.567	0	3.567	1,3	3.269	0	3.269	1,5
Varlığa Dayalı Menkul Kıymetler	0	0	0	0,0	0	0	0	0,0
Tahviller	2.877	13.042	15.919	5,9	0	11.439	11.439	5,4
Fonlar	3	0	3	0,0	3	0	3	0,0
Müstakriz Fonları	0	0	0	0,0	0	0	0	0,0
Diğer	3	0	3	0,0	3	0	3	0,0
Muhtelif Borçlar	6.050	798	6.848	2,5	4.381	782	5.163	2,4
Diğer Yabancı Kaynaklar	860	2.977	3.838	1,4	677	1.999	2.676	1,3
Faktoring Borçları	0	0	0	0,0	0	0	0	0,0
Kiralama İşlemlerinden Borçlar	0	0	0	0,0	0	0	0	0,0
Finansal Kiralama Borçları	0	0	0	0,0	0	0	0	0,0
Faaliyet Kiralaması Borçları	0	0	0	0,0	0	0	0	0,0
Diğer	0	0	0	0,0	0	0	0	0,0
Ertelenmiş Finansal Kiralama Giderleri (-)	0	0	0	0,0	0	0	0	0,0
Risken Kor. Amaç. Türev Finan. Borçlar	0	0	0	0,0	0	0	0	0,0
Gerçeğe uygun Değer Risk.Korun.Amaçlılar	0	0	0	0,0	0	0	0	0,0
Nakit Akış Riskinden Korunma Amaçlılar	0	0	0	0,0	0	0	0	0,0
Yurtdışındaki Net Yat. Risk. Korun. Amaçlılar	0	0	0	0,0	0	0	0	0,0
Karşılıklar	3.395	17	3.412	1,3	3.205	19	3.224	1,5
Genel Karşılıklar	1.873	13	1.885	0,7	2.154	14	2.167	1,0
Yeniden Yapılanma Karşılığı	0	0	0	0,0	0	0	0	0,0
Çalışan Hakları Karşılığı	822	0	822	0,3	710	0	710	0,3
Sigorta Teknik Karşılıkları (Net)	0	0	0	0,0	0	0	0	0,0
Diğer Karşılıklar	701	4	705	0,3	342	5	346	0,2
Vergi Borcu	703	48	751	0,3	422	2	424	0,2
Cari Vergi Borcu	637	1	637	0,2	422	2	424	0,2
Ertelenmiş Vergi Borcu	66	48	114	0,0	0	0	0	0,0
Satış Amaç.EI.Tut. ve Dur.Faal.İl.DV Borç.	0	0	0	0,0	0	0	0	0,0
Sermaye Benzeri Krediler	528	5.408	5.936	2,2	0	5.031	5.031	2,4
Özkaynaklar	23.062	196	23.258	8,6	19.036	203	19.239	9,1
Ödenmiş Sermaye	2.500	0	2.500	0,9	2.500	0	2.500	1,2
Sermaye Yedekleri	2.543	196	2.738	1,0	2.070	203	2.273	1,1
Hisse Senedi İhraç Primleri	724	0	724	0,3	724	0	724	0,3
Hisse Senedi İptal Kârları	0	0	0	0,0	0	0	0	0,0
Menkul Değerler Değerleme Farkları	877	196	1.073	0,4	495	203	698	0,3
Maddi Duran Varlıklar Yen. Değ. Farkları	873	0	873	0,3	830	0	830	0,4
Maddi Olmayan Dur. Var. Yen. Değ. Farkları	0	0	0	0,0	0	0	0	0,0
Yat. Amaçlı G.menkuller Yen. Değ. Farkları	0	0	0	0,0	0	0	0	0,0
İştir., Bağ. Ort.ve Bir. Kon. Edi. Ort. Bed. HS	92	0	92	0,0	69	0	69	0,0
Risken Korunma Fonları (Etkin Kısım)	0	0	0	0,0	0	0	0	0,0
Sat.A.El.Tut.ve Dur.Faal.İl.DV Bir.Değ.Fark.	0	0	0	0,0	0	0	0	0,0
Diğer Sermaye Yedekleri	-23	0	-23	0,0	-48	0	-48	0,0
Kâr Yedekleri	14.296	0	14.296	5,3	11.762	0	11.762	5,5
Yasal Yedekler	1.635	0	1.635	0,6	1.367	0	1.367	0,6
Statü Yedekleri	0	0	0	0,0	0	0	0	0,0
Olağanüstü Yedekler	12.210	0	12.210	4,5	9.965	0	9.965	4,7
Diğer Kâr Yedekleri	450	0	450	0,2	430	0	430	0,2
Kâr veya Zarar	3.723	0	3.723	1,4	2.703	0	2.703	1,3
Geçmiş Yıllar Kâr ve Zararları	0	0	0	0,0	0	0	0	0,0
Dönem Net Kâr ve Zararı	3.723	0	3.723	1,4	2.703	0	2.703	1,3
Toplam Pasifler	164.961	105.611	270.572	100,0	129.906	82.634	212.540	100,0

Türkiye Vakıflar Bankası T.A.O.

Bilanço Dışı Yükümlülükler

(Milyon TL)

	Aralık 2017			Aralık 2016		
	TP	YP	Toplam	TP	YP	Toplam
Garanti ve Kefaletler	32.110	18.658	50.768	26.743	13.705	40.448
Teminat Mektupları	32.035	8.134	40.169	26.688	5.627	32.315
Banka Kredileri	45	1.511	1.556	54	1.143	1.197
Akreditifler	30	8.964	8.994	2	6.911	6.913
Garanti Verilen Prefinansmanlar	0	3	3	0	3	3
Cirolar	0	0	0	0	0	0
Diğer Garanti ve Kefaletler	0	46	46	0	21	21
Taahhütler	31.039	17.287	48.326	26.475	12.536	39.011
Çayılamaz Taahhütler	27.980	961	28.941	23.451	1.502	24.953
Çayılabilir Taahhütler	3.060	16.326	19.385	3.024	11.034	14.058
Türev Finansal Araçlar	17.099	43.634	60.734	17.853	49.156	67.008
Riskten Korun. Amaç. Türev Finan. Araçlar	0	0	0	0	0	0
Alım Satım Amaçlı İşlemler	17.099	43.634	60.734	17.853	49.156	67.008
Emanet ve Rehinli Kıymetler	1.283.072	805.680	2.088.752	1.043.040	580.202	1.623.242
Emanet Kıymetler	54.526	4.246	58.772	54.375	4.027	58.402
Rehinli Kıymetler	315.423	132.707	448.130	280.652	104.200	384.853
Kabul Edilen Avaller ve Kefaletler	913.123	668.727	1.581.850	708.013	471.974	1.179.987
Toplam Bilanço Dışı Hesaplar	1.363.320	885.259	2.248.579	1.114.112	655.598	1.769.710

Gelir ve Gider Kalemleri

(Milyon TL)

	Aralık 2017	Aralık 2016
Faiz Gelirleri	21.444	16.558
Kredilerden Alınan Faizler	18.263	14.212
Zorunlu Karşılıklardan Alınan Faizler	222	112
Bankalardan Alınan Faizler	53	25
Para Piyasası İşlemlerinden Alınan Faizler	35	0
Menkul Değerlerden Alınan Faizler	2.869	2.204
Diğer Faiz Gelirleri	3	4
Faiz Giderleri	12.823	9.591
Mevduata Verilen Faizler	9.205	7.214
Kullanılan Kredilere Verilen Faizler	672	386
Para Piyasası İşlemlerine Verilen Faizler	1.523	993
İhraç Edilen Menkul Kıymetlere Verilen Faizler	1.020	680
Diğer Faiz Giderleri	402	318
Net Faiz Geliri/Gideri	8.621	6.967
Net Ücret ve Komisyon Gelirleri/Giderleri	1.331	981
Alınan Ücret ve Komisyonlar	2.000	1.530
Verilen Ücret ve Komisyonlar	669	550
Temettü Gelirleri	94	92
Ticari Kar/Zarar (Net)	164	484
Sermaye Piyasası İşlemleri Kâr/Zararı	45	22
Türev Finansal İşlemlerden Kar/Zarar	-26	358
Kambiyo İşlemleri Kâr/Zararı	145	104
Diğer Faaliyet Gelirleri	1.674	954
Faaliyet Gelirleri/Giderleri Toplamı	11.883	9.477
Kredi ve Diğer Alacaklar Değer Düşüş Karşılığı (-)	2.788	2.247
Kredi ve Diğer Alacaklara İlişkin Özel Karşılıklar (bilgi için)*	2.194	1.936
Genel Karşılık Giderleri (bilgi için)*	0	214
Diğer Faaliyet Giderleri (-)	4.421	3.835
Personel Giderleri (bilgi için)*	1.769	1.489
Net Faaliyet Karı/Zararı	4.675	3.396
Birleşme İşlemi Sonra. Gelir Ola. Kaydedilen Fazlalık Tutarı	0	0
Özkaynak Yöntemi Uygulanan Ortaklıklardan Kar/Zarar	0	0
Net Parasal Pozisyon Kar/Zararı	0	0
Sürdürülen Faaliyetler Vergi Öncesi Kar/Zarar	4.675	3.396
Sürdürülen Faaliyetler Vergi Karşılığı (±)	-952	-692
Sürdürülen Faaliyetler Dönem Net Kar/Zararı	3.723	2.703
Durdurulan Faaliyetler Vergi Öncesi Kar/Zarar	0	0
Durdurulan Faaliyetler Vergi Karşılığı (±)	0	0
Durdurulan Faaliyetler Dönem Net Kar/Zararı	0	0
Net Dönem Karı / Zararı	3.723	2.703

* Gelir-gider tablosuna ait dipnotlardan alınmıştır.

Rasyolar
 (%)

	Aralık 2017	Aralık 2016
Sermaye Yeterliliği		
Sermaye Yeterliliği Oranı	15,5	14,2
Özkaynaklar / Toplam Aktifler	8,6	9,1
(Özkaynaklar - Duran Aktifler) / Toplam Aktifler	6,2	6,2
Net Bilanço Pozisyonu / Özkaynaklar	-7,7	9,2
(Net Bilanço Pozisyonu + Net Nazım Hesap Pozisyonu) / Özkaynaklar	3,5	9,9
Bilanço Yapısı		
TP Aktifler / Toplam Aktifler	63,5	62,5
TP Pasifler / Toplam Pasifler	61,0	61,1
YP Aktifler / YP Pasifler	93,5	96,3
TP Mevduat / Toplam Mevduat	66,7	69,5
TP Krediler ve Alacaklar / Toplam Krediler ve Alacaklar	71,3	67,8
Toplam Mevduat / Toplam Aktifler	57,4	58,3
Alınan Krediler / Toplam Aktifler	10,5	11,4
Aktif Kalitesi		
Finansal Varlıklar (net) / Toplam Aktifler	11,9	13,0
Toplam Krediler ve Alacaklar / Toplam Aktifler	68,0	69,5
Toplam Krediler ve Alacaklar / Toplam Mevduat	118,5	119,3
Takipteki Krediler (brüt) / Toplam Krediler ve Alacaklar	4,2	4,3
Takipteki Krediler (net) / Toplam Krediler ve Alacaklar	0,6	0,7
Özel Karşılıklar / Takipteki Krediler	86,4	83,0
Duran Aktifler / Toplam Aktifler	2,4	2,8
Tüketici Kredileri / Toplam Krediler ve Alacaklar	26,1	27,8
Likidite		
Likit Aktifler / Toplam Aktifler	21,3	22,4
Likit Aktifler / Kısa Vadeli Yükümlülükler	38,5	42,4
TP Likit Aktifler / Toplam Aktifler	7,5	8,7
Karlılık		
Ortalama Aktif Karlılığı	1,6	1,3
Ortalama Özkaynak Karlılığı	17,2	14,5
Sürdürülen Faaliyeler Vergi Öncesi Kar (Zarar) / Toplam Aktifler	1,7	1,6
Gelir-Gider Yapısı		
Özel Karşılıklar Sonrası Net Faiz Geliri / Toplam Aktifler	2,4	2,4
Özel Karşılıklar Sonrası Net Faiz Geliri / Toplam Faaliyet Gelirleri (Giderleri)	54,1	53,1
Faiz Dışı Gelirler (net) / Toplam Aktifler	1,2	1,2
Diğer Faaliyet Giderleri / Toplam Aktifler	1,6	1,8
Personel Giderleri / Diğer Faaliyet Giderleri	40,0	38,8
Faiz Dışı Gelirler (net) / Diğer Faaliyet Giderleri	73,8	65,5

Özel Sermayeli Bankalar

Adabank A.Ş.

Aktifler

(Milyon TL)

	Aralık 2017			% Dağ.	Aralık 2016			% Dağ.
	TP	YP	Toplam		TP	YP	Toplam	
Nakit Değerler ve Merkez Bankası	0	0	0	0,3	1	0	1	1,5
Gerçeğe Uygun D. Farkı K/Z Yan.FV (Net)	0	0	0	0,0	0	0	0	0,0
Alım Satım Amaçlı Finansal Varlıklar	0	0	0	0,0	0	0	0	0,0
Devlet Borçlanma Senetleri	0	0	0	0,0	0	0	0	0,0
Sermayede Payı Temsil Eden Menkul Değ.	0	0	0	0,0	0	0	0	0,0
Alım Satım Amaçlı Türev Finansal Varlıklar	0	0	0	0,0	0	0	0	0,0
Diğer Menkul Değerler	0	0	0	0,0	0	0	0	0,0
Gerçeğe Uyg.D.Farkı K/Z Yansı.O.Sın.FV	0	0	0	0,0	0	0	0	0,0
Devlet Borçlanma Senetleri	0	0	0	0,0	0	0	0	0,0
Sermayede Payı Temsil Eden Menkul Değ.	0	0	0	0,0	0	0	0	0,0
Krediler	0	0	0	0,0	0	0	0	0,0
Diğer Menkul Değerler	0	0	0	0,0	0	0	0	0,0
Bankalar	48	0	48	94,3	51	0	51	93,2
Para Piyasalarından Alacaklar	0	0	0	0,2	0	0	0	0,4
Bankalararası Para Piyasasından Alacaklar	0	0	0	0,2	0	0	0	0,4
İMKB Takasbank Piyasasından Alacaklar	0	0	0	0,0	0	0	0	0,0
Ters Repo İşlemlerinden Alacaklar	0	0	0	0,0	0	0	0	0,0
Satılmaya Hazır Finansal Varlıklar (Net)	0	0	0	0,0	0	0	0	0,0
Sermayede Payı Temsil Eden Menkul Değ.	0	0	0	0,0	0	0	0	0,0
Devlet Borçlanma Senetleri	0	0	0	0,0	0	0	0	0,0
Diğer Menkul Değerler	0	0	0	0,0	0	0	0	0,0
Krediler ve Alacaklar	0	0	0	0,0	0	0	0	0,0
Krediler ve Alacaklar	0	0	0	0,0	0	0	0	0,0
Bankanın Dahil Olduğu Risk Grubuna Kul. Kre.	0	0	0	0,0	0	0	0	0,0
Devlet Borçlanma Senetleri	0	0	0	0,0	0	0	0	0,0
Diğer	0	0	0	0,0	0	0	0	0,0
Takipteki Krediler	6	0	6	11,8	6	0	6	11,0
Özel Karşılıklar (-)	6	0	6	11,8	6	0	6	11,0
Factoring Alacakları	0	0	0	0,0	0	0	0	0,0
Vadeye Kadar Elde Tutulacak Yatırım.(Net)	0	0	0	0,0	0	0	0	0,0
Devlet Borçlanma Senetleri	0	0	0	0,0	0	0	0	0,0
Diğer Menkul Değerler	0	0	0	0,0	0	0	0	0,0
İştirakler (Net)	0	0	0	0,0	0	0	0	0,0
Özkaynak Yönt. Göre Muhasebeleştirilenler	0	0	0	0,0	0	0	0	0,0
Konsolide Edilmeyenler	0	0	0	0,0	0	0	0	0,0
Mali İştirakler	0	0	0	0,0	0	0	0	0,0
Mali Olmayan İştirakler	0	0	0	0,0	0	0	0	0,0
Bağlı Ortaklıklar (Net)	0	0	0	0,0	0	0	0	0,0
Konsolide Edilmeyen Mali Ortaklıklar	0	0	0	0,0	0	0	0	0,0
Konsolide Edilmeyen Mali Olmayan Ortaklıklar	0	0	0	0,0	0	0	0	0,0
Birlikte Kontrol Edi. Ortaklık.(iş ort.)(Net)	0	0	0	0,0	0	0	0	0,0
Özkaynak Yönt. Göre Muhasebeleştirilenler	0	0	0	0,0	0	0	0	0,0
Konsolide Edilmeyenler	0	0	0	0,0	0	0	0	0,0
Mali Ortaklıklar	0	0	0	0,0	0	0	0	0,0
Mali Olmayan Ortaklıklar	0	0	0	0,0	0	0	0	0,0
Kiralama İşlemlerinden Alacaklar	0	0	0	0,0	0	0	0	0,0
Finansal Kiralama Alacakları	0	0	0	0,0	0	0	0	0,0
Faaliyet Kiralaması Alacakları	0	0	0	0,0	0	0	0	0,0
Diğer	0	0	0	0,0	0	0	0	0,0
Kazanılmamış Gelirler (-)	0	0	0	0,0	0	0	0	0,0
Riskten Korunma Amaçlı Türev FV	0	0	0	0,0	0	0	0	0,0
Gerçeğe Uygun Değer Risk. Korun. Amaçlılar	0	0	0	0,0	0	0	0	0,0
Nakit Akış Riskinden Korunma Amaçlılar	0	0	0	0,0	0	0	0	0,0
Yurtdışındaki Net Yat. Risk. Korun. Amaçlılar	0	0	0	0,0	0	0	0	0,0
Maddi Duran Varlıklar (Net)	2	0	2	4,3	2	0	2	4,2
Maddi Olmayan Duran Varlıklar (Net)	0	0	0	0,0	0	0	0	0,0
Şerefiye	0	0	0	0,0	0	0	0	0,0
Diğer	0	0	0	0,0	0	0	0	0,0
Yatırım Amaçlı Gayrimenkuller (Net)	0	0	0	0,0	0	0	0	0,0
Vergi Varlığı	0	0	0	0,7	0	0	0	0,6
Cari Vergi Varlığı	0	0	0	0,0	0	0	0	0,0
Ertelenmiş Vergi Varlığı	0	0	0	0,7	0	0	0	0,6
Satış Amaç. Elde Tut. ve Durdu. Faal. İliş. DV	0	0	0	0,0	0	0	0	0,0
Diğer Aktifler	0	0	0	0,1	0	0	0	0,1
Toplam Aktifler	51	0	51	100,0	55	0	55	100,0

Pasifler

(Milyon TL)

	Aralık 2017			%	Aralık 2016			%
	TP	YP	Toplam	Dağ.	TP	YP	Toplam	Dağ.
Mevduat	0	0	0	0,2	6	0	6	11,5
Bankanın Dah. olduğu Risk Grubunun Mevduatı	0	0	0	0,0	6	0	6	11,3
Diğer	0	0	0	0,2	0	0	0	0,2
Alım Satım Amaçlı Türev Finansal Borçlar	0	0	0	0,0	0	0	0	0,0
Alınan Krediler	0	0	0	0,0	0	0	0	0,0
Para Piyasalarına Borçlar	0	0	0	0,0	0	0	0	0,0
Bankalararası Para Piyasalarına Borçlar	0	0	0	0,0	0	0	0	0,0
İMKB Takasbank Piyasasından Borçlar	0	0	0	0,0	0	0	0	0,0
Repo İşlemlerinden Sağlanan Fonlar	0	0	0	0,0	0	0	0	0,0
İhraç Edilen Menkul Kıymetler (Net)	0	0	0	0,0	0	0	0	0,0
Bonolar	0	0	0	0,0	0	0	0	0,0
Varlığa Dayalı Menkul Kıymetler	0	0	0	0,0	0	0	0	0,0
Tahviller	0	0	0	0,0	0	0	0	0,0
Fonlar	0	0	0	0,0	0	0	0	0,0
Müstakriz Fonları	0	0	0	0,0	0	0	0	0,0
Diğer	0	0	0	0,0	0	0	0	0,0
Muhtelif Borçlar	0	0	0	0,0	0	0	0	0,0
Diğer Yabancı Kaynaklar	0	0	0	0,1	0	0	0	0,0
Faktoring Borçları	0	0	0	0,0	0	0	0	0,0
Kiralama İşlemlerinden Borçlar	0	0	0	0,0	0	0	0	0,0
Finansal Kiralama Borçları	0	0	0	0,0	0	0	0	0,0
Faaliyet Kiralaması Borçları	0	0	0	0,0	0	0	0	0,0
Diğer	0	0	0	0,0	0	0	0	0,0
Ertelenmiş Finansal Kiralama Giderleri (-)	0	0	0	0,0	0	0	0	0,0
Risken Kor. Amaç. Türev Finan. Borçlar	0	0	0	0,0	0	0	0	0,0
Gerçeğe uygun Değer Risk.Korun.Amaçlılar	0	0	0	0,0	0	0	0	0,0
Nakit Akış Riskinden Korunma Amaçlılar	0	0	0	0,0	0	0	0	0,0
Yurtdışındaki Net Yat. Risk. Korun. Amaçlılar	0	0	0	0,0	0	0	0	0,0
Karşılıklar	2	0	2	3,7	2	0	2	3,1
Genel Karşılıklar	0	0	0	0,0	0	0	0	0,0
Yeniden Yapılanma Karşılığı	0	0	0	0,0	0	0	0	0,0
Çalışan Hakları Karşılığı	1	0	1	2,7	1	0	1	2,2
Sigorta Teknik Karşılıkları (Net)	0	0	0	0,0	0	0	0	0,0
Diğer Karşılıklar	0	0	0	0,9	0	0	0	0,9
Vergi Borcu	0	0	0	0,3	0	0	0	0,3
Cari Vergi Borcu	0	0	0	0,3	0	0	0	0,3
Ertelenmiş Vergi Borcu	0	0	0	0,0	0	0	0	0,0
Satış Amaç.EI.Tut. ve Dur.Faal.İl.DV Borç.	0	0	0	0,0	0	0	0	0,0
Sermaye Benzeri Krediler	0	0	0	0,0	0	0	0	0,0
Özkaynaklar	49	0	49	95,7	47	0	47	85,1
Ödenmiş Sermaye	80	0	80	156,4	80	0	80	145,6
Sermaye Yedekleri	0	0	0	0,0	0	0	0	0,0
Hisse Senedi İhraç Primleri	0	0	0	0,0	0	0	0	0,0
Hisse Senedi İptal Kârları	0	0	0	0,0	0	0	0	0,0
Menkul Değerler Değerleme Farkları	0	0	0	0,0	0	0	0	0,0
Maddi Duran Varlıklar Yen. Değ. Farkları	0	0	0	0,0	0	0	0	0,0
Maddi Olmayan Dur. Var. Yen. Değ. Farkları	0	0	0	0,0	0	0	0	0,0
Yat. Amaçlı G.menkuller Yen. Değ. Farkları	0	0	0	0,0	0	0	0	0,0
İştir., Bağ. Ort.ve Bir. Kon. Edi. Ort. Bed. HS	0	0	0	0,0	0	0	0	0,0
Risken Korunma Fonları (Etkin Kısım)	0	0	0	0,0	0	0	0	0,0
Sat.A.El.Tut.ve Dur.Faal.İl.DV Bir.Değ.Fark.	0	0	0	0,0	0	0	0	0,0
Diğer Sermaye Yedekleri	0	0	0	0,0	0	0	0	0,0
Kâr Yedekleri	0	0	0	0,0	0	0	0	0,0
Yasal Yedekler	0	0	0	0,0	0	0	0	0,0
Statü Yedekleri	0	0	0	0,0	0	0	0	0,0
Olağanüstü Yedekler	0	0	0	0,0	0	0	0	0,0
Diğer Kâr Yedekleri	0	0	0	0,0	0	0	0	0,0
Kâr veya Zarar	-31	0	-31	-60,7	-33	0	-33	-60,5
Geçmiş Yıllar Kâr ve Zararları	-33	0	-33	-65,0	-35	0	-35	-63,5
Dönem Net Kâr ve Zararı	2	0	2	4,3	2	0	2	3,0
Toplam Pasifler	51	0	51	100,0	55	0	55	100,0

Adabank A.Ş.

Bilanço Dışı Yükümlülükler

(Milyon TL)

	Aralık 2017			Aralık 2016		
	TP	YP	Toplam	TP	YP	Toplam
Garanti ve Kefaletler	0	1	1	5	1	5
Teminat Mektupları	0	1	1	5	1	5
Banka Kredileri	0	0	0	0	0	0
Akreditifler	0	0	0	0	0	0
Garanti Verilen Prefinansmanlar	0	0	0	0	0	0
Cirolar	0	0	0	0	0	0
Diğer Garanti ve Kefaletler	0	0	0	0	0	0
Taahhütler	0	0	0	0	0	0
Çaylılamaz Taahhütler	0	0	0	0	0	0
Çaylıbilir Taahhütler	0	0	0	0	0	0
Türev Finansal Araçlar	0	0	0	0	0	0
Riskten Korun. Amaç. Türev Finan. Araçlar	0	0	0	0	0	0
Alım Satım Amaçlı İşlemler	0	0	0	0	0	0
Emanet ve Rehinli Kıymetler	0	0	0	0	0	0
Emanet Kıymetler	0	0	0	0	0	0
Rehinli Kıymetler	0	0	0	0	0	0
Kabul Edilen Avaller ve Kefaletler	0	0	0	0	0	0
Toplam Bilanço Dışı Hesaplar	0	1	1	5	1	5

Gelir ve Gider Kalemleri

(Milyon TL)

	Aralık 2017	Aralık 2016
Faiz Gelirleri	7	6
Kredilerden Alınan Faizler	0	0
Zorunlu Karşılıklardan Alınan Faizler	0	0
Bankalardan Alınan Faizler	7	6
Para Piyasası İşlemlerinden Alınan Faizler	0	0
Menkul Değerlerden Alınan Faizler	0	0
Diğer Faiz Gelirleri	0	0
Faiz Giderleri	0	0
Mevduata Verilen Faizler	0	0
Kullanılan Kredilere Verilen Faizler	0	0
Para Piyasası İşlemlerine Verilen Faizler	0	0
İhraç Edilen Menkul Kıymetlere Verilen Faizler	0	0
Diğer Faiz Giderleri	0	0
Net Faiz Geliri/Gideri	7	6
Net Ücret ve Komisyon Gelirleri/Giderleri	0	0
Alınan Ücret ve Komisyonlar	0	0
Verilen Ücret ve Komisyonlar	0	0
Temettü Gelirleri	0	0
Ticari Kar/Zarar (Net)	0	0
Sermaye Piyasası İşlemleri Kâr/Zararı	0	0
Türev Finansal İşlemlerden Kar/Zarar	0	0
Kambiyo İşlemleri Kâr/Zararı	0	0
Diğer Faaliyet Gelirleri	0	0
Faaliyet Gelirleri/Giderleri Toplamı	7	7
Kredi ve Diğer Alacaklar Değer Düşüş Karşılığı (-)	0	0
Kredi ve Diğer Alacaklara İlişkin Özel Karşılıklar (bilgi için)*	0	0
Genel Karşılık Giderleri (bilgi için)*	0	0
Diğer Faaliyet Giderleri (-)	4	5
Personel Giderleri (bilgi için)*	2	2
Net Faaliyet Karı/Zararı	3	2
Birleşme İşlemi Sonra. Gelir Ola. Kaydedilen Fazlalık Tutarı	0	0
Özkaynak Yöntemi Uygulanan Ortaklıklardan Kar/Zarar	0	0
Net Parasal Pozisyon Kar/Zararı	0	0
Sürdürülen Faaliyetler Vergi Öncesi Kar/Zarar	3	2
Sürdürülen Faaliyetler Vergi Karşılığı (±)	0	0
Sürdürülen Faaliyetler Dönem Net Kar/Zararı	2	2
Durdurulan Faaliyetler Vergi Öncesi Kar/Zarar	0	0
Durdurulan Faaliyetler Vergi Karşılığı (±)	0	0
Durdurulan Faaliyetler Dönem Net Kar/Zararı	0	0
Net Dönem Karı / Zararı	2	2

* Gelir-gider tablosuna ait dipnotlardan alınmıştır.

Rasyolar
 (%)

	Aralık 2017	Aralık 2016
Sermaye Yeterliliği		
Sermaye Yeterliliği Oranı	207,8	206,8
Özkaynaklar / Toplam Aktifler	95,7	85,1
(Özkaynaklar - Duran Aktifler) / Toplam Aktifler	91,4	80,8
Net Bilanço Pozisyonu / Özkaynaklar	0,0	0,0
(Net Bilanço Pozisyonu + Net Nazım Hesap Pozisyonu) / Özkaynaklar	0,0	0,0
Bilanço Yapısı		
TP Aktifler / Toplam Aktifler	99,8	99,9
TP Pasifler / Toplam Pasifler	99,8	99,8
YP Aktifler / YP Pasifler	81,9	81,1
TP Mevduat / Toplam Mevduat	5,4	98,6
TP Krediler ve Alacaklar / Toplam Krediler ve Alacaklar	-	-
Toplam Mevduat / Toplam Aktifler	0,2	11,5
Alınan Krediler / Toplam Aktifler	0,0	0,0
Aktif Kalitesi		
Finansal Varlıklar (net) / Toplam Aktifler	0,0	0,0
Toplam Krediler ve Alacaklar / Toplam Aktifler	0,0	0,0
Toplam Krediler ve Alacaklar / Toplam Mevduat	0,0	0,0
Takipteki Krediler (brüt) / Toplam Krediler ve Alacaklar	-	-
Takipteki Krediler (net) / Toplam Krediler ve Alacaklar	-	-
Özel Karşılıklar / Takipteki Krediler	100,0	100,0
Duran Aktifler / Toplam Aktifler	4,3	4,3
Tüketici Kredileri / Toplam Krediler ve Alacaklar	-	-
Likidite		
Likit Aktifler / Toplam Aktifler	94,8	95,0
Likit Aktifler / Kısa Vadeli Yükümlülükler	20.300,0	812,0
TP Likit Aktifler / Toplam Aktifler	94,7	94,9
Karlılık		
Ortalama Aktif Karlılığı	3,6	3,1
Ortalama Özkaynak Karlılığı	4,2	3,6
Sürdürülen Faaliyeler Vergi Öncesi Kar (Zarar) / Toplam Aktifler	5,1	3,6
Gelir-Gider Yapısı		
Özel Karşılıklar Sonrası Net Faiz Geliri / Toplam Aktifler	13,2	11,0
Özel Karşılıklar Sonrası Net Faiz Geliri / Toplam Faaliyet Gelirleri (Giderleri)	94,7	92,3
Faiz Dışı Gelirler (net) / Toplam Aktifler	0,7	0,9
Diğer Faaliyet Giderleri / Toplam Aktifler	8,8	8,3
Personel Giderleri / Diğer Faaliyet Giderleri	40,0	39,6
Faiz Dışı Gelirler (net) / Diğer Faaliyet Giderleri	8,4	10,9

Akbank T.A.Ş.

Aktifler

(Milyon TL)

	Aralık 2017			%	Aralık 2016			%
	TP	YP	Toplam		TP	YP	Toplam	
Nakit Değerler ve Merkez Bankası	8.462	26.902	35.363	11,2	5.364	29.649	35.012	12,9
Gerçeğe Uygun D. Farkı K/Z Yan.FV (Net)	5.552	2.726	8.278	2,6	4.316	3.410	7.726	2,9
Alım Satım Amaçlı Finansal Varlıklar	5.552	2.726	8.278	2,6	4.316	3.410	7.726	2,9
Devlet Borçlanma Senetleri	0	0	0	0,0	0	0	0	0,0
Sermayede Payı Temsil Eden Menkul Değ.	0	0	0	0,0	0	0	0	0,0
Alım Satım Amaçlı Türev Finansal Varlıklar	5.552	2.726	8.278	2,6	4.316	3.410	7.726	2,9
Diğer Menkul Değerler	0	0	0	0,0	0	0	0	0,0
Gerçeğe Uyg.D.Farkı K/Z Yansı.O.Sın.FV	0	0	0	0,0	0	0	0	0,0
Devlet Borçlanma Senetleri	0	0	0	0,0	0	0	0	0,0
Sermayede Payı Temsil Eden Menkul Değ.	0	0	0	0,0	0	0	0	0,0
Krediler	0	0	0	0,0	0	0	0	0,0
Diğer Menkul Değerler	0	0	0	0,0	0	0	0	0,0
Bankalar	10	8.106	8.117	2,6	454	9.519	9.973	3,7
Para Piyasalarından Alacaklar	1.552	0	1.552	0,5	0	0	0	0,0
Bankalararası Para Piyasasından Alacaklar	0	0	0	0,0	0	0	0	0,0
İMKB Takasbank Piyasasından Alacaklar	1.552	0	1.552	0,5	0	0	0	0,0
Ters Repo İşlemlerinden Alacaklar	0	0	0	0,0	0	0	0	0,0
Satılmaya Hazır Finansal Varlıklar (Net)	23.453	17.354	40.807	12,9	18.145	14.378	32.523	12,0
Sermayede Payı Temsil Eden Menkul Değ.	13	85	98	0,0	13	55	67	0,0
Devlet Borçlanma Senetleri	23.159	13.657	36.817	11,6	17.913	11.328	29.241	10,8
Diğer Menkul Değerler	281	3.612	3.892	1,2	220	2.996	3.215	1,2
Krediler ve Alacaklar	132.232	58.277	190.509	60,3	107.163	54.665	161.828	59,7
Krediler ve Alacaklar	132.080	58.277	190.356	60,2	107.008	54.665	161.673	59,7
Bankanın Dahil Olduğu Risk Grubuna Kul. Kre.	3.925	1.981	5.907	1,9	3.733	1.211	4.943	1,8
Devlet Borçlanma Senetleri	0	0	0	0,0	0	0	0	0,0
Diğer	128.154	56.295	184.449	58,4	103.275	53.454	156.729	57,8
Takipteki Krediler	4.533	0	4.533	1,4	4.267	0	4.267	1,6
Özel Karşılıklar (-)	4.380	0	4.380	1,4	4.112	0	4.112	1,5
Factoring Alacakları	0	0	0	0,0	0	0	0	0,0
Vadeye Kadar Elde Tutulacak Yatırım.(Net)	5.995	12.888	18.883	6,0	5.485	12.491	17.977	6,6
Devlet Borçlanma Senetleri	5.995	10.148	16.143	5,1	5.485	9.976	15.462	5,7
Diğer Menkul Değerler	0	2.740	2.740	0,9	0	2.515	2.515	0,9
İştirakler (Net)	4	0	4	0,0	4	0	4	0,0
Özkaynak Yönt. Göre Muhasebeleştirilenler	0	0	0	0,0	0	0	0	0,0
Konsolide Edilmeyenler	4	0	4	0,0	4	0	4	0,0
Mali İştirakler	0	0	0	0,0	0	0	0	0,0
Mali Olmayan İştirakler	4	0	4	0,0	4	0	4	0,0
Bağlı Ortaklıklar (Net)	1.151	2.982	4.133	1,3	347	1.179	1.526	0,6
Konsolide Edilmeyen Mali Ortaklıklar	1.151	2.982	4.133	1,3	347	1.179	1.526	0,6
Konsolide Edilmeyen Mali Olmayan Ortaklıklar	0	0	0	0,0	0	0	0	0,0
Birlikte Kontrol Edi. Ortaklık.(iş ort.)(Net)	0	0	0	0,0	0	0	0	0,0
Özkaynak Yönt. Göre Muhasebeleştirilenler	0	0	0	0,0	0	0	0	0,0
Konsolide Edilmeyenler	0	0	0	0,0	0	0	0	0,0
Mali Ortaklıklar	0	0	0	0,0	0	0	0	0,0
Mali Olmayan Ortaklıklar	0	0	0	0,0	0	0	0	0,0
Kiralama İşlemlerinden Alacaklar	0	0	0	0,0	0	0	0	0,0
Finansal Kiralama Alacakları	0	0	0	0,0	0	0	0	0,0
Faaliyet Kiralaması Alacakları	0	0	0	0,0	0	0	0	0,0
Diğer	0	0	0	0,0	0	0	0	0,0
Kazanılmamış Gelirler (-)	0	0	0	0,0	0	0	0	0,0
Riskten Korunma Amaçlı Türev FV	974	161	1.135	0,4	683	124	807	0,3
Gerçeğe Uygun Değer Risk. Korun. Amaçlılar	974	30	1.003	0,3	683	29	712	0,3
Nakit Akış Riskinden Korunma Amaçlılar	0	131	131	0,0	0	94	94	0,0
Yurtdışındaki Net Yat. Risk. Korun. Amaçlılar	0	0	0	0,0	0	0	0	0,0
Maddi Duran Varlıklar (Net)	3.409	7	3.416	1,1	873	2	875	0,3
Maddi Olmayan Duran Varlıklar (Net)	472	0	472	0,1	357	0	357	0,1
Şerefiye	0	0	0	0,0	0	0	0	0,0
Diğer	472	0	472	0,1	357	0	357	0,1
Yatırım Amaçlı Gayrimenkuller (Net)	0	0	0	0,0	0	0	0	0,0
Vergi Varlığı	0	9	9	0,0	0	14	14	0,0
Cari Vergi Varlığı	0	0	0	0,0	0	0	0	0,0
Ertelenmiş Vergi Varlığı	0	9	9	0,0	0	14	14	0,0
Satış Amaç. Elde Tut. ve Durdu. Faal. İliş. DV	58	0	58	0,0	42	0	42	0,0
Diğer Aktifler	1.057	2.239	3.296	1,0	981	1.372	2.353	0,9
Toplam Aktifler	184.379	131.651	316.031	100,0	144.215	126.802	271.016	100,0

Pasifler

(Milyon TL)

	Aralık 2017			%	Aralık 2016			%
	TP	YP	Toplam	Dağ.	TP	YP	Toplam	Dağ.
Mevduat	92.794	92.110	184.904	58,5	84.354	74.524	158.878	58,6
Bankanın Dah. olduğu Risk Grubunun Mevduatı	2.732	3.491	6.223	2,0	2.955	2.264	5.219	1,9
Diğer	90.062	88.619	178.682	56,5	81.399	72.260	153.659	56,7
Alım Satım Amaçlı Türev Finansal Borçlar	4.177	1.343	5.520	1,7	3.642	872	4.514	1,7
Alınan Krediler	236	29.436	29.672	9,4	177	29.890	30.067	11,1
Para Piyasalarına Borçlar	4.009	23.274	27.283	8,6	5.454	19.929	25.383	9,4
Bankalararası Para Piyasalarına Borçlar	0	0	0	0,0	950	0	950	0,4
İMKB Takasbank Piyasasından Borçlar	0	0	0	0,0	55	0	55	0,0
Repo İşlemlerinden Sağlanan Fonlar	4.009	23.274	27.283	8,6	4.448	19.929	24.377	9,0
İhraç Edilen Menkul Kıymetler (Net)	6.113	7.741	13.853	4,4	1.706	8.912	10.617	3,9
Bonolar	3.784	0	3.784	1,2	485	0	485	0,2
Varlığa Dayalı Menkul Kıymetler	0	0	0	0,0	0	0	0	0,0
Tahviller	2.329	7.741	10.069	3,2	1.221	8.912	10.133	3,7
Fonlar	0	0	0	0,0	0	0	0	0,0
Müstakriz Fonları	0	0	0	0,0	0	0	0	0,0
Diğer	0	0	0	0,0	0	0	0	0,0
Muhtelif Borçlar	4.376	1.541	5.917	1,9	3.855	1.321	5.176	1,9
Diğer Yabancı Kaynaklar	916	185	1.102	0,3	1.241	159	1.400	0,5
Faktoring Borçları	0	0	0	0,0	0	0	0	0,0
Kiralama İşlemlerinden Borçlar	6	0	6	0,0	28	0	28	0,0
Finansal Kiralama Borçları	8	0	8	0,0	38	0	38	0,0
Faaliyet Kiralaması Borçları	0	0	0	0,0	0	0	0	0,0
Diğer	0	0	0	0,0	0	0	0	0,0
Ertelenmiş Finansal Kiralama Giderleri (-)	2	0	2	0,0	9	0	9	0,0
Riskten Kor. Amaç. Türev Finan. Borçlar	0	75	75	0,0	0	99	99	0,0
Gerçeğe uygun Değer Risk.Korun.Amaçlılar	0	75	75	0,0	0	99	99	0,0
Nakit Akış Riskinden Korunma Amaçlılar	0	0	0	0,0	0	0	0	0,0
Yurtdışındaki Net Yat. Risk. Korun. Amaçlılar	0	0	0	0,0	0	0	0	0,0
Karşılıklar	2.804	987	3.791	1,2	2.638	878	3.516	1,3
Genel Karşılıklar	1.672	982	2.654	0,8	2.051	872	2.924	1,1
Yeniden Yapılanma Karşılığı	0	0	0	0,0	0	0	0	0,0
Çalışan Hakları Karşılığı	290	0	290	0,1	219	0	219	0,1
Sigorta Teknik Karşılıkları (Net)	0	0	0	0,0	0	0	0	0,0
Diğer Karşılıklar	842	5	847	0,3	367	6	373	0,1
Vergi Borcu	1.542	40	1.582	0,5	668	15	683	0,3
Cari Vergi Borcu	1.150	40	1.190	0,4	543	15	558	0,2
Ertelenmiş Vergi Borcu	392	0	392	0,1	125	0	125	0,0
Satış Amaç.EI.Tut. ve Dur.Faal.İl.DV Borç.	0	0	0	0,0	0	0	0	0,0
Sermaye Benzeri Krediler	0	1.901	1.901	0,6	0	0	0	0,0
Özkaynaklar	39.258	1.166	40.425	12,8	31.173	-518	30.655	11,3
Ödenmiş Sermaye	4.000	0	4.000	1,3	4.000	0	4.000	1,5
Sermaye Yedekleri	5.429	1.166	6.595	2,1	2.483	-518	1.965	0,7
Hisse Senedi İhraç Primleri	1.700	0	1.700	0,5	1.700	0	1.700	0,6
Hisse Senedi İptal Kârları	0	0	0	0,0	0	0	0	0,0
Menkul Değerler Değerleme Farkları	93	1.072	1.165	0,4	-588	-570	-1.158	-0,4
Maddi Duran Varlıklar Yen. Değ. Farkları	2.344	5	2.349	0,7	47	0	47	0,0
Maddi Olmayan Dur. Var. Yen. Değ. Farkları	0	0	0	0,0	0	0	0	0,0
Yat. Amaçlı G.menkuller Yen. Değ. Farkları	0	0	0	0,0	0	0	0	0,0
İştir., Bağ. Ort.ve Bir. Kon. Edi. Ort. Bed. HS	6	0	6	0,0	5	0	5	0,0
Riskten Korunma Fonları (Etkin Kısım)	-6	89	83	0,0	-16	51	36	0,0
Sat.A.El.Tut.ve Dur.Faal.İl.DV Bir.Değ.Fark.	0	0	0	0,0	0	0	0	0,0
Diğer Sermaye Yedekleri	1.292	0	1.292	0,4	1.334	0	1.334	0,5
Kâr Yedekleri	23.790	0	23.790	7,5	20.161	0	20.161	7,4
Yasal Yedekler	1.392	0	1.392	0,4	1.322	0	1.322	0,5
Statü Yedekleri	0	0	0	0,0	0	0	0	0,0
Olağanüstü Yedekler	22.137	0	22.137	7,0	18.718	0	18.718	6,9
Diğer Kâr Yedekleri	261	0	261	0,1	121	0	121	0,0
Kâr veya Zarar	6.039	0	6.039	1,9	4.529	0	4.529	1,7
Geçmiş Yıllar Kâr ve Zararları	0	0	0	0,0	0	0	0	0,0
Dönem Net Kâr ve Zararı	6.039	0	6.039	1,9	4.529	0	4.529	1,7
Toplam Pasifler	156.232	159.799	316.031	100,0	134.937	136.080	271.016	100,0

Akbank T.A.Ş.

Bilanço Dışı Yükümlülükler

(Milyon TL)

	Aralık 2017			Aralık 2016		
	TP	YP	Toplam	TP	YP	Toplam
Garanti ve Kefaletler	21.679	30.922	52.601	15.990	24.636	40.626
Teminat Mektupları	18.823	16.237	35.059	13.735	13.518	27.253
Banka Kredileri	0	3.758	3.758	0	3.583	3.583
Akreditifler	7	6.859	6.866	0	5.189	5.189
Garanti Verilen Prefinansmanlar	0	0	0	0	0	0
Cirolar	0	0	0	0	0	0
Diğer Garanti ve Kefaletler	2.849	4.068	6.917	2.255	2.346	4.601
Taahhütler	39.498	19.957	59.455	41.218	20.503	61.721
Çayılamaz Taahhütler	38.814	19.957	58.771	40.690	20.503	61.194
Çayılabilir Taahhütler	684	0	684	527	0	527
Türev Finansal Araçlar	119.035	367.336	486.372	90.991	311.672	402.663
Riskten Korun. Amaç. Türev Finan. Araçlar	2.497	26.913	29.411	2.497	20.738	23.235
Alım Satım Amaçlı İşlemler	116.538	340.423	456.961	88.494	290.934	379.428
Emanet ve Rehinli Kıymetler	718.236	214.798	933.034	719.670	192.952	912.622
Emanet Kıymetler	35.982	12.558	48.540	26.201	9.892	36.093
Rehinli Kıymetler	153.359	67.211	220.570	260.667	66.081	326.749
Kabul Edilen Avaller ve Kefaletler	528.895	135.029	663.925	432.802	116.978	549.780
Toplam Bilanço Dışı Hesaplar	898.448	633.013	1.531.462	867.868	549.762	1.417.631

Gelir ve Gider Kalemleri

(Milyon TL)

	Aralık 2017	Aralık 2016
Faiz Gelirleri	23.095	18.018
Kredilerden Alınan Faizler	18.424	14.538
Zorunlu Karşılıklardan Alınan Faizler	256	223
Bankalardan Alınan Faizler	223	82
Para Piyasası İşlemlerinden Alınan Faizler	31	23
Menkul Değerlerden Alınan Faizler	4.149	3.123
Diğer Faiz Gelirleri	12	30
Faiz Giderleri	12.550	10.072
Mevduata Verilen Faizler	10.137	7.878
Kullanılan Kredilere Verilen Faizler	764	518
Para Piyasası İşlemlerine Verilen Faizler	728	976
İhraç Edilen Menkul Kıymetlere Verilen Faizler	878	660
Diğer Faiz Giderleri	44	39
Net Faiz Geliri/Gideri	10.545	7.947
Net Ücret ve Komisyon Gelirleri/Giderleri	2.745	2.398
Alınan Ücret ve Komisyonlar	3.442	2.932
Verilen Ücret ve Komisyonlar	697	534
Temettü Gelirleri	2	21
Ticari Kar/Zarar (Net)	-428	947
Sermaye Piyasası İşlemleri Kâr/Zararı	192	157
Türev Finansal İşlemlerden Kar/Zarar	-939	1.090
Kambiyo İşlemleri Kâr/Zararı	319	-299
Diğer Faaliyet Gelirleri	1.263	880
Faaliyet Gelirleri/Giderleri Toplamı	14.126	12.193
Kredi ve Diğer Alacaklar Değer Düşüş Karşılığı (-)	2.313	2.216
Kredi ve Diğer Alacaklara İlişkin Özel Karşılıklar (bilgi için)*	1.546	1.791
Genel Karşılık Giderleri (bilgi için)*	230	379
Diğer Faaliyet Giderleri (-)	4.662	4.280
Personel Giderleri (bilgi için)*	1.859	1.702
Net Faaliyet Karı/Zararı	7.151	5.698
Birleşme İşlemi Sonra. Gelir Ola. Kaydedilen Fazlalık Tutarı	0	0
Özkaynak Yöntemi Uygulanan Ortaklıklardan Kar/Zarar	365	0
Net Parasal Pozisyon Kar/Zararı	0	0
Sürdürülen Faaliyetler Vergi Öncesi Kar/Zarar	7.517	5.698
Sürdürülen Faaliyetler Vergi Karşılığı (±)	-1.478	-1.169
Sürdürülen Faaliyetler Dönem Net Kar/Zararı	6.039	4.529
Durdurulan Faaliyetler Vergi Öncesi Kar/Zarar	0	0
Durdurulan Faaliyetler Vergi Karşılığı (±)	0	0
Durdurulan Faaliyetler Dönem Net Kar/Zararı	0	0
Net Dönem Karı / Zararı	6.039	4.529

* Gelir-gider tablosuna ait dipnotlardan alınmıştır.

Rasyolar
 (%)

	Aralık 2017	Aralık 2016
Sermaye Yeterliliği		
Sermaye Yeterliliği Oranı	17,0	14,3
Özkaynaklar / Toplam Aktifler	12,8	11,3
(Özkaynaklar - Duran Aktifler) / Toplam Aktifler	10,2	10,2
Net Bilanço Pozisyonu / Özkaynaklar	-53,3	-16,3
(Net Bilanço Pozisyonu + Net Nazım Hesap Pozisyonu) / Özkaynaklar	3,2	-1,8
Bilanço Yapısı		
TP Aktifler / Toplam Aktifler	58,3	53,2
TP Pasifler / Toplam Pasifler	49,4	49,8
YP Aktifler / YP Pasifler	82,4	93,2
TP Mevduat / Toplam Mevduat	50,2	53,1
TP Krediler ve Alacaklar / Toplam Krediler ve Alacaklar	69,4	66,2
Toplam Mevduat / Toplam Aktifler	58,5	58,6
Alınan Krediler / Toplam Aktifler	9,4	11,1
Aktif Kalitesi		
Finansal Varlıklar (net) / Toplam Aktifler	21,9	21,8
Toplam Krediler ve Alacaklar / Toplam Aktifler	60,3	59,7
Toplam Krediler ve Alacaklar / Toplam Mevduat	103,0	101,9
Takipteki Krediler (brüt) / Toplam Krediler ve Alacaklar	2,4	2,6
Takipteki Krediler (net) / Toplam Krediler ve Alacaklar	0,1	0,1
Özel Karşılıklar / Takipteki Krediler	96,6	96,4
Duran Aktifler / Toplam Aktifler	2,6	1,1
Tüketici Kredileri / Toplam Krediler ve Alacaklar	22,9	24,8
Likidite		
Likit Aktifler / Toplam Aktifler	29,8	31,4
Likit Aktifler / Kısa Vadeli Yükümlülükler	56,5	62,1
TP Likit Aktifler / Toplam Aktifler	12,3	10,4
Karlılık		
Ortalama Aktif Karlılığı	2,0	1,8
Ortalama Özkaynak Karlılığı	16,1	15,4
Sürdürülen Faaliyeler Vergi Öncesi Kar (Zarar) / Toplam Aktifler	2,4	2,1
Gelir-Gider Yapısı		
Özel Karşılıklar Sonrası Net Faiz Geliri / Toplam Aktifler	2,8	2,3
Özel Karşılıklar Sonrası Net Faiz Geliri / Toplam Faaliyet Gelirleri (Giderleri)	63,7	50,5
Faiz Dışı Gelirler (net) / Toplam Aktifler	1,1	1,6
Diğer Faaliyet Giderleri / Toplam Aktifler	1,5	1,6
Personel Giderleri / Diğer Faaliyet Giderleri	39,9	39,8
Faiz Dışı Gelirler (net) / Diğer Faaliyet Giderleri	76,8	99,2

Anadolubank A.Ş.

Aktifler

(Milyon TL)

	Aralık 2017			% Dağ.	Aralık 2016			% Dağ.
	TP	YP	Toplam		TP	YP	Toplam	
Nakit Değerler ve Merkez Bankası	348	1.534	1.882	12,5	370	1.565	1.935	15,5
Gerçeğe Uygun D. Farkı K/Z Yan.FV (Net)	111	1	112	0,7	129	29	158	1,3
Alım Satım Amaçlı Finansal Varlıklar	111	1	112	0,7	129	29	158	1,3
Devlet Borçlanma Senetleri	110	1	110	0,7	111	1	111	0,9
Sermayede Payı Temsil Eden Menkul Değ.	0	0	0	0,0	5	0	5	0,0
Alım Satım Amaçlı Türev Finansal Varlıklar	2	0	2	0,0	14	28	42	0,3
Diğer Menkul Değerler	0	0	0	0,0	0	0	0	0,0
Gerçeğe Uyg.D.Farkı K/Z Yansı.O.Sın.FV	0	0	0	0,0	0	0	0	0,0
Devlet Borçlanma Senetleri	0	0	0	0,0	0	0	0	0,0
Sermayede Payı Temsil Eden Menkul Değ.	0	0	0	0,0	0	0	0	0,0
Krediler	0	0	0	0,0	0	0	0	0,0
Diğer Menkul Değerler	0	0	0	0,0	0	0	0	0,0
Bankalar	20	571	592	3,9	65	132	197	1,6
Para Piyasalarından Alacaklar	0	0	0	0,0	0	0	0	0,0
Bankalararası Para Piyasasından Alacaklar	0	0	0	0,0	0	0	0	0,0
İMKB Takasbank Piyasasından Alacaklar	0	0	0	0,0	0	0	0	0,0
Ters Repo İşlemlerinden Alacaklar	0	0	0	0,0	0	0	0	0,0
Satılmaya Hazır Finansal Varlıklar (Net)	223	513	736	4,9	163	578	742	6,0
Sermayede Payı Temsil Eden Menkul Değ.	5	5	9	0,1	0	0	0	0,0
Devlet Borçlanma Senetleri	218	474	692	4,6	163	578	742	6,0
Diğer Menkul Değerler	0	35	35	0,2	0	0	0	0,0
Krediler ve Alacaklar	10.005	974	10.978	72,7	7.645	1.150	8.795	70,6
Krediler ve Alacaklar	9.822	974	10.796	71,4	7.539	1.150	8.689	69,8
Bankanın Dahil Olduğu Risk Grubuna Kul. Kre.	3	0	3	0,0	39	0	39	0,3
Devlet Borçlanma Senetleri	0	0	0	0,0	0	0	0	0,0
Diğer	9.819	974	10.793	71,4	7.500	1.150	8.650	69,5
Takipteki Krediler	320	0	320	2,1	269	0	269	2,2
Özel Karşılıklar (-)	137	0	137	0,9	163	0	163	1,3
Factoring Alacakları	0	0	0	0,0	0	0	0	0,0
Vadeye Kadar Elde Tutulacak Yatırım.(Net)	0	0	0	0,0	0	0	0	0,0
Devlet Borçlanma Senetleri	0	0	0	0,0	0	0	0	0,0
Diğer Menkul Değerler	0	0	0	0,0	0	0	0	0,0
İştirakler (Net)	0	0	0	0,0	0	0	0	0,0
Özkaynak Yönt. Göre Muhasebeleştirilenler	0	0	0	0,0	0	0	0	0,0
Konsolide Edilmeyenler	0	0	0	0,0	0	0	0	0,0
Mali İştirakler	0	0	0	0,0	0	0	0	0,0
Mali Olmayan İştirakler	0	0	0	0,0	0	0	0	0,0
Bağlı Ortaklıklar (Net)	50	149	199	1,3	50	149	199	1,6
Konsolide Edilmeyen Mali Ortaklıklar	50	149	199	1,3	50	149	199	1,6
Konsolide Edilmeyen Mali Olmayan Ortaklıklar	0	0	0	0,0	0	0	0	0,0
Birlikte Kontrol Edi. Ortaklık.(iş ort.)(Net)	0	0	0	0,0	0	0	0	0,0
Özkaynak Yönt. Göre Muhasebeleştirilenler	0	0	0	0,0	0	0	0	0,0
Konsolide Edilmeyenler	0	0	0	0,0	0	0	0	0,0
Mali Ortaklıklar	0	0	0	0,0	0	0	0	0,0
Mali Olmayan Ortaklıklar	0	0	0	0,0	0	0	0	0,0
Kiralama İşlemlerinden Alacaklar	0	0	0	0,0	0	0	0	0,0
Finansal Kiralama Alacakları	0	0	0	0,0	0	0	0	0,0
Faaliyet Kiralaması Alacakları	0	0	0	0,0	0	0	0	0,0
Diğer	0	0	0	0,0	0	0	0	0,0
Kazanılmamış Gelirler (-)	0	0	0	0,0	0	0	0	0,0
Riskten Korunma Amaçlı Türev FV	0	0	0	0,0	0	0	0	0,0
Gerçeğe Uygun Değer Risk. Korun. Amaçlılar	0	0	0	0,0	0	0	0	0,0
Nakit Akış Riskinden Korunma Amaçlılar	0	0	0	0,0	0	0	0	0,0
Yurtdışındaki Net Yat. Risk. Korun. Amaçlılar	0	0	0	0,0	0	0	0	0,0
Maddi Duran Varlıklar (Net)	219	0	219	1,4	133	0	133	1,1
Maddi Olmayan Duran Varlıklar (Net)	7	0	7	0,0	6	0	6	0,1
Şerefiye	0	0	0	0,0	0	0	0	0,0
Diğer	7	0	7	0,0	6	0	6	0,1
Yatırım Amaçlı Gayrimenkuller (Net)	0	0	0	0,0	0	0	0	0,0
Vergi Varlığı	10	0	10	0,1	11	0	11	0,1
Cari Vergi Varlığı	0	0	0	0,0	0	0	0	0,0
Ertelenmiş Vergi Varlığı	10	0	10	0,1	11	0	11	0,1
Satış Amaç. Elde Tut. ve Durdu. Faal. İliş. DV	41	0	41	0,3	35	0	35	0,3
Diğer Aktifler	323	12	335	2,2	234	9	243	2,0
Toplam Aktifler	11.357	3.754	15.111	100,0	8.842	3.612	12.454	100,0

Pasifler

(Milyon TL)

	Aralık 2017			%	Aralık 2016			%
	TP	YP	Toplam	Dağ.	TP	YP	Toplam	Dağ.
Mevduat	7.749	4.060	11.808	78,1	5.820	3.380	9.200	73,9
Bankanın Dah. olduğu Risk Grubunun Mevduatı	28	59	88	0,6	19	82	101	0,8
Diğer	7.720	4.000	11.720	77,6	5.801	3.298	9.099	73,1
Alım Satım Amaçlı Türev Finansal Borçlar	14	0	14	0,1	1	14	16	0,1
Alınan Krediler	34	262	296	2,0	30	638	668	5,4
Para Piyasalarına Borçlar	275	276	551	3,6	192	324	515	4,1
Bankalararası Para Piyasalarına Borçlar	0	0	0	0,0	0	0	0	0,0
İMKB Takasbank Piyasasından Borçlar	0	0	0	0,0	0	0	0	0,0
Repo İşlemlerinden Sağlanan Fonlar	275	276	551	3,6	192	324	515	4,1
İhraç Edilen Menkul Kıymetler (Net)	0	0	0	0,0	0	0	0	0,0
Bonolar	0	0	0	0,0	0	0	0	0,0
Varlığa Dayalı Menkul Kıymetler	0	0	0	0,0	0	0	0	0,0
Tahviller	0	0	0	0,0	0	0	0	0,0
Fonlar	0	0	0	0,0	0	0	0	0,0
Müstakriz Fonları	0	0	0	0,0	0	0	0	0,0
Diğer	0	0	0	0,0	0	0	0	0,0
Muhtelif Borçlar	64	8	72	0,5	63	3	66	0,5
Diğer Yabancı Kaynaklar	368	15	383	2,5	265	13	278	2,2
Faktoring Borçları	0	0	0	0,0	0	0	0	0,0
Kiralama İşlemlerinden Borçlar	0	0	0	0,0	0	0	0	0,0
Finansal Kiralama Borçları	0	0	0	0,0	0	0	0	0,0
Faaliyet Kiralaması Borçları	0	0	0	0,0	0	0	0	0,0
Diğer	0	0	0	0,0	0	0	0	0,0
Ertelenmiş Finansal Kiralama Giderleri (-)	0	0	0	0,0	0	0	0	0,0
Risken Kor. Amaç. Türev Finan. Borçlar	0	0	0	0,0	0	0	0	0,0
Gerçeğe uygun Değer Risk.Korun.Amaçlılar	0	0	0	0,0	0	0	0	0,0
Nakit Akış Riskinden Korunma Amaçlılar	0	0	0	0,0	0	0	0	0,0
Yurtdışındaki Net Yat. Risk. Korun. Amaçlılar	0	0	0	0,0	0	0	0	0,0
Karşılıklar	158	0	158	1,0	140	0	140	1,1
Genel Karşılıklar	109	0	109	0,7	93	0	93	0,7
Yeniden Yapılanma Karşılığı	0	0	0	0,0	0	0	0	0,0
Çalışan Hakları Karşılığı	29	0	29	0,2	27	0	27	0,2
Sigorta Teknik Karşılıkları (Net)	0	0	0	0,0	0	0	0	0,0
Diğer Karşılıklar	19	0	19	0,1	20	0	20	0,2
Vergi Borcu	54	0	54	0,4	50	0	50	0,4
Cari Vergi Borcu	54	0	54	0,4	50	0	50	0,4
Ertelenmiş Vergi Borcu	0	0	0	0,0	0	0	0	0,0
Satış Amaç.EI.Tut. ve Dur.Faal.İl.DV Borç.	0	0	0	0,0	0	0	0	0,0
Sermaye Benzeri Krediler	0	0	0	0,0	0	0	0	0,0
Özkaynaklar	1.780	-5	1.775	11,7	1.557	-36	1.520	12,2
Ödenmiş Sermaye	600	0	600	4,0	600	0	600	4,8
Sermaye Yedekleri	55	-5	50	0,3	-12	-36	-49	-0,4
Hisse Senedi İhraç Primleri	0	0	0	0,0	0	0	0	0,0
Hisse Senedi İptal Kârları	0	0	0	0,0	0	0	0	0,0
Menkul Değerler Değerleme Farkları	-12	-5	-17	-0,1	-6	-36	-43	-0,3
Maddi Duran Varlıklar Yen. Değ. Farkları	72	0	72	0,5	0	0	0	0,0
Maddi Olmayan Dur. Var. Yen. Değ. Farkları	0	0	0	0,0	0	0	0	0,0
Yat. Amaçlı G.menkuller Yen. Değ. Farkları	0	0	0	0,0	0	0	0	0,0
İştir., Bağ. Ort.ve Bir. Kon. Edi. Ort. Bed. HS	0	0	0	0,0	0	0	0	0,0
Risken Korunma Fonları (Etkin Kısım)	0	0	0	0,0	0	0	0	0,0
Sat.A.El.Tut.ve Dur.Faal.İl.DV Bir.Değ.Fark.	0	0	0	0,0	0	0	0	0,0
Diğer Sermaye Yedekleri	-6	0	-6	0,0	-6	0	-6	0,0
Kâr Yedekleri	969	0	969	6,4	794	0	794	6,4
Yasal Yedekler	68	0	68	0,4	59	0	59	0,5
Statü Yedekleri	0	0	0	0,0	0	0	0	0,0
Olağanüstü Yedekler	901	0	901	6,0	734	0	734	5,9
Diğer Kâr Yedekleri	0	0	0	0,0	0	0	0	0,0
Kâr veya Zarar	156	0	156	1,0	175	0	175	1,4
Geçmiş Yıllar Kâr ve Zararları	0	0	0	0,0	0	0	0	0,0
Dönem Net Kâr ve Zararı	156	0	156	1,0	175	0	175	1,4
Toplam Pasifler	10.496	4.616	15.111	100,0	8.118	4.336	12.454	100,0

Anadolubank A.Ş.

Bilanço Dışı Yükümlülükler

(Milyon TL)

	Aralık 2017			Aralık 2016		
	TP	YP	Toplam	TP	YP	Toplam
Garanti ve Kefaletler	2.442	1.199	3.641	2.112	972	3.085
Teminat Mektupları	2.440	568	3.009	2.111	529	2.640
Banka Kredileri	0	11	11	0	3	3
Akreditifler	0	514	514	0	344	344
Garanti Verilen Prefinansmanlar	0	0	0	0	0	0
Cirolar	0	0	0	0	0	0
Diğer Garanti ve Kefaletler	1	106	107	1	96	97
Taahhütler	635	0	635	723	0	724
Çaylılamaz Taahhütler	635	0	635	723	0	724
Çaylıbilir Taahhütler	0	0	0	0	0	0
Türev Finansal Araçlar	508	2.895	3.404	458	3.096	3.555
Riskten Korun. Amaç. Türev Finan. Araçlar	0	0	0	0	0	0
Alım Satım Amaçlı İşlemler	508	2.895	3.404	458	3.096	3.555
Emanet ve Rehinli Kıymetler	98.747	3.881	102.628	72.201	3.265	75.466
Emanet Kıymetler	3.292	210	3.502	2.570	195	2.765
Rehinli Kıymetler	95.455	3.671	99.126	69.631	3.070	72.701
Kabul Edilen Avaller ve Kefaletler	0	0	0	0	0	0
Toplam Bilanço Dışı Hesaplar	102.331	7.976	110.307	75.495	7.333	82.829

Gelir ve Gider Kalemleri

(Milyon TL)

	Aralık 2017	Aralık 2016
Faiz Gelirleri	1.489	1.126
Kredilerden Alınan Faizler	1.395	1.018
Zorunlu Karşılıklardan Alınan Faizler	17	10
Bankalardan Alınan Faizler	6	2
Para Piyasası İşlemlerinden Alınan Faizler	8	24
Menkul Değerlerden Alınan Faizler	54	65
Diğer Faiz Gelirleri	8	7
Faiz Giderleri	977	653
Mevduata Verilen Faizler	933	614
Kullanılan Kredilere Verilen Faizler	16	18
Para Piyasası İşlemlerine Verilen Faizler	26	19
İhraç Edilen Menkul Kıymetlere Verilen Faizler	0	0
Diğer Faiz Giderleri	2	1
Net Faiz Geliri/Gideri	512	473
Net Ücret ve Komisyon Gelirleri/Giderleri	126	84
Alınan Ücret ve Komisyonlar	143	97
Verilen Ücret ve Komisyonlar	16	14
Temettü Gelirleri	0	0
Ticari Kar/Zarar (Net)	-41	44
Sermaye Piyasası İşlemleri Kâr/Zararı	3	53
Türev Finansal İşlemlerden Kar/Zarar	-84	1
Kambiyo İşlemleri Kâr/Zararı	40	-9
Diğer Faaliyet Gelirleri	88	48
Faaliyet Gelirleri/Giderleri Toplamı	686	649
Kredi ve Diğer Alacaklar Değer Düşüş Karşılığı (-)	148	123
Kredi ve Diğer Alacaklara İlişkin Özel Karşılıklar (bilgi için)*	128	90
Genel Karşılık Giderleri (bilgi için)*	17	31
Diğer Faaliyet Giderleri (-)	338	300
Personel Giderleri (bilgi için)*	215	190
Net Faaliyet Karı/Zararı	200	226
Birleşme İşlemi Sonra. Gelir Ola. Kaydedilen Fazlalık Tutarı	0	0
Özkaynak Yöntemi Uygulanan Ortaklıklardan Kar/Zarar	0	0
Net Parasal Pozisyon Kar/Zararı	0	0
Sürdürülen Faaliyetler Vergi Öncesi Kar/Zarar	200	226
Sürdürülen Faaliyetler Vergi Karşılığı (±)	-44	-51
Sürdürülen Faaliyetler Dönem Net Kar/Zararı	156	175
Durdurulan Faaliyetler Vergi Öncesi Kar/Zarar	0	0
Durdurulan Faaliyetler Vergi Karşılığı (±)	0	0
Durdurulan Faaliyetler Dönem Net Kar/Zararı	0	0
Net Dönem Karı / Zararı	156	175

* Gelir-gider tablosuna ait dipnotlardan alınmıştır.

Rasyolar
 (%)

	Aralık 2017	Aralık 2016
Sermaye Yeterliliği		
Sermaye Yeterliliği Oranı	14,2	13,8
Özkaynaklar / Toplam Aktifler	11,7	12,2
(Özkaynaklar - Duran Aktifler) / Toplam Aktifler	7,5	8,4
Net Bilanço Pozisyonu / Özkaynaklar	-5,8	-1,7
(Net Bilanço Pozisyonu + Net Nazım Hesap Pozisyonu) / Özkaynaklar	-8,4	-7,4
Bilanço Yapısı		
TP Aktifler / Toplam Aktifler	75,2	71,0
TP Pasifler / Toplam Pasifler	69,5	65,2
YP Aktifler / YP Pasifler	81,3	83,3
TP Mevduat / Toplam Mevduat	65,6	63,3
TP Krediler ve Alacaklar / Toplam Krediler ve Alacaklar	91,1	86,9
Toplam Mevduat / Toplam Aktifler	78,1	73,9
Alınan Krediler / Toplam Aktifler	2,0	5,4
Aktif Kalitesi		
Finansal Varlıklar (net) / Toplam Aktifler	5,6	7,2
Toplam Krediler ve Alacaklar / Toplam Aktifler	72,7	70,6
Toplam Krediler ve Alacaklar / Toplam Mevduat	93,0	95,6
Takipteki Krediler (brüt) / Toplam Krediler ve Alacaklar	2,9	3,1
Takipteki Krediler (net) / Toplam Krediler ve Alacaklar	1,7	1,2
Özel Karşılıklar / Takipteki Krediler	42,9	60,6
Duran Aktifler / Toplam Aktifler	4,3	3,8
Tüketici Kredileri / Toplam Krediler ve Alacaklar	2,1	2,8
Likidite		
Likit Aktifler / Toplam Aktifler	22,0	24,3
Likit Aktifler / Kısa Vadeli Yükümlülükler	36,6	40,9
TP Likit Aktifler / Toplam Aktifler	4,6	5,8
Karlılık		
Ortalama Aktif Karlılığı	1,0	1,9
Ortalama Özkaynak Karlılığı	8,3	14,1
Sürdürülen Faaliyeler Vergi Öncesi Kar (Zarar) / Toplam Aktifler	1,3	1,8
Gelir-Gider Yapısı		
Özel Karşılıklar Sonrası Net Faiz Geliri / Toplam Aktifler	2,5	3,1
Özel Karşılıklar Sonrası Net Faiz Geliri / Toplam Faaliyet Gelirleri (Giderleri)	56,0	59,0
Faiz Dışı Gelirler (net) / Toplam Aktifler	1,2	1,4
Diğer Faaliyet Giderleri / Toplam Aktifler	2,2	2,4
Personel Giderleri / Diğer Faaliyet Giderleri	63,7	63,3
Faiz Dışı Gelirler (net) / Diğer Faaliyet Giderleri	51,4	58,8

Fibabanka A.Ş.

Aktifler

(Milyon TL)

	Aralık 2017			%	Aralık 2016			%
	TP	YP	Toplam		TP	YP	Toplam	
Nakit Değerler ve Merkez Bankası	276	2.212	2.487	12,4	138	1.800	1.938	12,6
Gerçeğe Uygun D. Farkı K/Z Yan.FV (Net)	1.333	11	1.344	6,7	492	6	498	3,2
Alım Satım Amaçlı Finansal Varlıklar	732	11	744	3,7	492	6	498	3,2
Devlet Borçlanma Senetleri	18	4	23	0,1	17	6	23	0,1
Sermayede Payı Temsil Eden Menkul Değ.	0	0	0	0,0	0	0	0	0,0
Alım Satım Amaçlı Türev Finansal Varlıklar	682	6	689	3,4	415	0	415	2,7
Diğer Menkul Değerler	32	1	33	0,2	60	0	60	0,4
Gerçeğe Uyg.D.Farkı K/Z Yansı.O.Sın.FV	600	0	600	3,0	0	0	0	0,0
Devlet Borçlanma Senetleri	0	0	0	0,0	0	0	0	0,0
Sermayede Payı Temsil Eden Menkul Değ.	0	0	0	0,0	0	0	0	0,0
Krediler	600	0	600	3,0	0	0	0	0,0
Diğer Menkul Değerler	0	0	0	0,0	0	0	0	0,0
Bankalar	48	272	320	1,6	1	57	58	0,4
Para Piyasalarından Alacaklar	0	376	376	1,9	15	260	275	1,8
Bankalararası Para Piyasasından Alacaklar	0	0	0	0,0	0	0	0	0,0
İMKB Takasbank Piyasasından Alacaklar	0	376	376	1,9	15	260	275	1,8
Ters Repo İşlemlerinden Alacaklar	0	0	0	0,0	0	0	0	0,0
Satılmaya Hazır Finansal Varlıklar (Net)	185	581	766	3,8	174	713	887	5,8
Sermayede Payı Temsil Eden Menkul Değ.	0	2	2	0,0	0	1	1	0,0
Devlet Borçlanma Senetleri	168	12	180	0,9	172	11	184	1,2
Diğer Menkul Değerler	17	568	585	2,9	2	700	702	4,6
Krediler ve Alacaklar	9.627	4.861	14.488	72,0	7.983	3.458	11.441	74,3
Krediler ve Alacaklar	9.330	4.861	14.191	70,5	7.855	3.458	11.313	73,5
Bankanın Dahil Olduğu Risk Grubuna Kul. Kre.	5	0	5	0,0	123	0	123	0,8
Devlet Borçlanma Senetleri	0	0	0	0,0	0	0	0	0,0
Diğer	9.325	4.860	14.186	70,5	7.732	3.458	11.190	72,7
Takipteki Krediler	468	0	468	2,3	213	0	213	1,4
Özel Karşılıklar (-)	171	0	171	0,9	84	0	84	0,5
Factoring Alacakları	0	0	0	0,0	0	0	0	0,0
Vadeye Kadar Elde Tutulacak Yatırım.(Net)	0	0	0	0,0	0	0	0	0,0
Devlet Borçlanma Senetleri	0	0	0	0,0	0	0	0	0,0
Diğer Menkul Değerler	0	0	0	0,0	0	0	0	0,0
İştirakler (Net)	5	0	5	0,0	0	0	0	0,0
Özkaynak Yönt. Göre Muhasebeleştirilenler	0	0	0	0,0	0	0	0	0,0
Konsolide Edilmeyenler	5	0	5	0,0	0	0	0	0,0
Mali İştirakler	5	0	5	0,0	0	0	0	0,0
Mali Olmayan İştirakler	0	0	0	0,0	0	0	0	0,0
Bağlı Ortaklıklar (Net)	5	0	5	0,0	5	0	5	0,0
Konsolide Edilmeyen Mali Ortaklıklar	5	0	5	0,0	5	0	5	0,0
Konsolide Edilmeyen Mali Olmayan Ortaklıklar	0	0	0	0,0	0	0	0	0,0
Birlikte Kontrol Edi. Ortaklık.(iş ort.)(Net)	0	0	0	0,0	0	0	0	0,0
Özkaynak Yönt. Göre Muhasebeleştirilenler	0	0	0	0,0	0	0	0	0,0
Konsolide Edilmeyenler	0	0	0	0,0	0	0	0	0,0
Mali Ortaklıklar	0	0	0	0,0	0	0	0	0,0
Mali Olmayan Ortaklıklar	0	0	0	0,0	0	0	0	0,0
Kiralama İşlemlerinden Alacaklar	0	0	0	0,0	0	0	0	0,0
Finansal Kiralama Alacakları	0	0	0	0,0	0	0	0	0,0
Faaliyet Kiralaması Alacakları	0	0	0	0,0	0	0	0	0,0
Diğer	0	0	0	0,0	0	0	0	0,0
Kazanılmamış Gelirler (-)	0	0	0	0,0	0	0	0	0,0
Riskten Korunma Amaçlı Türev FV	18	0	18	0,1	0	0	0	0,0
Gerçeğe Uygun Değer Risk. Korun. Amaçlılar	18	0	18	0,1	0	0	0	0,0
Nakit Akış Riskinden Korunma Amaçlılar	0	0	0	0,0	0	0	0	0,0
Yurtdışındaki Net Yat. Risk. Korun. Amaçlılar	0	0	0	0,0	0	0	0	0,0
Maddi Duran Varlıklar (Net)	192	0	192	1,0	186	0	186	1,2
Maddi Olmayan Duran Varlıklar (Net)	6	0	6	0,0	4	0	4	0,0
Şerefiye	0	0	0	0,0	0	0	0	0,0
Diğer	6	0	6	0,0	4	0	4	0,0
Yatırım Amaçlı Gayrimenkuller (Net)	0	0	0	0,0	0	0	0	0,0
Vergi Varlığı	9	0	9	0,0	0	0	0	0,0
Cari Vergi Varlığı	0	0	0	0,0	0	0	0	0,0
Ertelenmiş Vergi Varlığı	9	0	9	0,0	0	0	0	0,0
Satış Amaç. Elde Tut. ve Durdu. Faal. İliş. DV	24	0	24	0,1	4	0	4	0,0
Diğer Aktifler	54	21	75	0,4	82	16	97	0,6
Toplam Aktifler	11.782	8.335	20.116	100,0	9.085	6.309	15.394	100,0

Pasifler

(Milyon TL)

	Aralık 2017			%	Aralık 2016			%
	TP	YP	Toplam	Dağ.	TP	YP	Toplam	Dağ.
Mevduat	6.377	5.896	12.273	61,0	5.819	3.802	9.622	62,5
Bankanın Dah. olduğu Risk Grubunun Mevduatı	466	249	714	3,6	404	212	616	4,0
Diğer	5.911	5.648	11.559	57,5	5.415	3.590	9.005	58,5
Alım Satım Amaçlı Türev Finansal Borçlar	742	7	750	3,7	383	0	383	2,5
Alınan Krediler	22	2.063	2.085	10,4	17	1.519	1.537	10,0
Para Piyasalarına Borçlar	4	476	480	2,4	179	505	684	4,4
Bankalararası Para Piyasalarına Borçlar	0	0	0	0,0	0	0	0	0,0
İMKB Takasbank Piyasasından Borçlar	4	0	4	0,0	0	0	0	0,0
Repo İşlemlerinden Sağlanan Fonlar	0	476	476	2,4	179	505	684	4,4
İhraç Edilen Menkul Kıymetler (Net)	1.255	0	1.255	6,2	992	0	992	6,4
Bonolar	1.255	0	1.255	6,2	992	0	992	6,4
Varlığa Dayalı Menkul Kıymetler	0	0	0	0,0	0	0	0	0,0
Tahviller	0	0	0	0,0	0	0	0	0,0
Fonlar	0	0	0	0,0	0	0	0	0,0
Müstakriz Fonları	0	0	0	0,0	0	0	0	0,0
Diğer	0	0	0	0,0	0	0	0	0,0
Muhtelif Borçlar	219	94	313	1,6	60	86	146	0,9
Diğer Yabancı Kaynaklar	74	29	103	0,5	118	9	126	0,8
Faktoring Borçları	0	0	0	0,0	0	0	0	0,0
Kiralama İşlemlerinden Borçlar	0	0	0	0,0	0	0	0	0,0
Finansal Kiralama Borçları	0	1	1	0,0	0	0	0	0,0
Faaliyet Kiralaması Borçları	0	0	0	0,0	0	0	0	0,0
Diğer	0	0	0	0,0	0	0	0	0,0
Ertelenmiş Finansal Kiralama Giderleri (-)	0	0	0	0,0	0	0	0	0,0
Risken Kor. Amaç. Türev Finan. Borçlar	4	0	4	0,0	0	0	0	0,0
Gerçeğe uygun Değer Risk.Korun.Amaçlılar	4	0	4	0,0	0	0	0	0,0
Nakit Akış Riskinden Korunma Amaçlılar	0	0	0	0,0	0	0	0	0,0
Yurtdışındaki Net Yat. Risk. Korun. Amaçlılar	0	0	0	0,0	0	0	0	0,0
Karşılıklar	153	0	153	0,8	179	0	179	1,2
Genel Karşılıklar	71	0	71	0,4	121	0	121	0,8
Yeniden Yapılanma Karşılığı	0	0	0	0,0	0	0	0	0,0
Çalışan Hakları Karşılığı	21	0	21	0,1	17	0	17	0,1
Sigorta Teknik Karşılıkları (Net)	0	0	0	0,0	0	0	0	0,0
Diğer Karşılıklar	61	0	61	0,3	40	0	40	0,3
Vergi Borcu	42	0	42	0,2	38	0	38	0,2
Cari Vergi Borcu	42	0	42	0,2	37	0	37	0,2
Ertelenmiş Vergi Borcu	0	0	0	0,0	1	0	1	0,0
Satış Amaç.EI.Tut. ve Dur.Faal.İl.DV Borç.	0	0	0	0,0	0	0	0	0,0
Sermaye Benzeri Krediler	0	1.195	1.195	5,9	0	397	397	2,6
Özkaynaklar	1.462	2	1.465	7,3	1.300	-10	1.290	8,4
Ödenmiş Sermaye	941	0	941	4,7	941	0	941	6,1
Sermaye Yedekleri	111	2	113	0,6	116	-10	105	0,7
Hisse Senedi İhraç Primleri	129	0	129	0,6	129	0	129	0,8
Hisse Senedi İptal Kârları	0	0	0	0,0	0	0	0	0,0
Menkul Değerler Değerleme Farkları	-13	2	-11	-0,1	-10	-10	-20	-0,1
Maddi Duran Varlıklar Yen. Değ. Farkları	0	0	0	0,0	0	0	0	0,0
Maddi Olmayan Dur. Var. Yen. Değ. Farkları	0	0	0	0,0	0	0	0	0,0
Yat. Amaçlı G.menkuller Yen. Değ. Farkları	0	0	0	0,0	0	0	0	0,0
İştir., Bağ. Ort.ve Bir. Kon. Edi. Ort. Bed. HS	0	0	0	0,0	0	0	0	0,0
Risken Korunma Fonları (Etkin Kısım)	0	0	0	0,0	0	0	0	0,0
Sat.A.El.Tut.ve Dur.Faal.İl.DV Bir.Değ.Fark.	0	0	0	0,0	0	0	0	0,0
Diğer Sermaye Yedekleri	-5	0	-5	0,0	-3	0	-3	0,0
Kâr Yedekleri	243	0	243	1,2	128	0	128	0,8
Yasal Yedekler	14	0	14	0,1	8	0	8	0,1
Statü Yedekleri	0	0	0	0,0	0	0	0	0,0
Olağanüstü Yedekler	230	0	230	1,1	121	0	121	0,8
Diğer Kâr Yedekleri	0	0	0	0,0	0	0	0	0,0
Kâr veya Zarar	167	0	167	0,8	115	0	115	0,7
Geçmiş Yıllar Kâr ve Zararları	0	0	0	0,0	0	0	0	0,0
Dönem Net Kâr ve Zararı	167	0	167	0,8	115	0	115	0,7
Toplam Pasifler	10.354	9.762	20.116	100,0	9.085	6.308	15.394	100,0

Fibabanka A.Ş.

Bilanço Dışı Yükümlülükler

(Milyon TL)

	Aralık 2017			Aralık 2016		
	TP	YP	Toplam	TP	YP	Toplam
Garanti ve Kefaletler	760	1.271	2.031	440	457	897
Teminat Mektupları	759	295	1.054	439	167	606
Banka Kredileri	0	421	422	1	66	67
Akreditifler	0	555	555	0	224	224
Garanti Verilen Prefinansmanlar	0	0	0	0	0	0
Cirolar	0	0	0	0	0	0
Diğer Garanti ve Kefaletler	0	0	0	0	0	0
Taahhütler	1.404	899	2.303	542	326	868
Cayılmaz Taahhütler	1.404	899	2.303	542	326	868
Cayılabilir Taahhütler	0	0	0	0	0	0
Türev Finansal Araçlar	12.935	24.649	37.583	7.599	11.832	19.431
Riskten Korun. Amaç. Türev Finan. Araçlar	482	509	991	0	0	0
Alım Satım Amaçlı İşlemler	12.453	24.140	36.592	7.599	11.832	19.431
Emanet ve Rehinli Kıymetler	99.749	41.499	141.247	70.890	32.888	103.778
Emanet Kıymetler	1.465	288	1.753	961	262	1.224
Rehinli Kıymetler	98.284	41.211	139.494	69.929	32.626	102.555
Kabul Edilen Avaller ve Kefaletler	0	0	0	0	0	0
Toplam Bilanço Dışı Hesaplar	114.847	68.318	183.165	79.472	45.503	124.975

Gelir ve Gider Kalemleri

(Milyon TL)

	Aralık 2017	Aralık 2016
Faiz Gelirleri	1.847	1.290
Kredilerden Alınan Faizler	1.697	1.238
Zorunlu Karşılıklardan Alınan Faizler	20	8
Bankalardan Alınan Faizler	76	8
Para Piyasası İşlemlerinden Alınan Faizler	5	2
Menkul Değerlerden Alınan Faizler	49	34
Diğer Faiz Gelirleri	0	0
Faiz Giderleri	1.205	780
Mevduata Verilen Faizler	927	612
Kullanılan Kredilere Verilen Faizler	120	66
Para Piyasası İşlemlerine Verilen Faizler	0	1
İhraç Edilen Menkul Kıymetlere Verilen Faizler	143	88
Diğer Faiz Giderleri	14	14
Net Faiz Geliri/Gideri	642	510
Net Ücret ve Komisyon Gelirleri/Giderleri	44	26
Alınan Ücret ve Komisyonlar	77	48
Verilen Ücret ve Komisyonlar	33	22
Temettü Gelirleri	0	0
Ticari Kar/Zarar (Net)	3	56
Sermaye Piyasası İşlemleri Kâr/Zararı	5	7
Türev Finansal İşlemlerden Kar/Zarar	19	60
Kambiyo İşlemleri Kâr/Zararı	-21	-10
Diğer Faaliyet Gelirleri	87	54
Faaliyet Gelirleri/Giderleri Toplamı	776	646
Kredi ve Diğer Alacaklar Değer Düşüş Karşılığı (-)	213	193
Kredi ve Diğer Alacaklara İlişkin Özel Karşılıklar (bilgi için)*	184	127
Genel Karşılık Giderleri (bilgi için)*	0	30
Diğer Faaliyet Giderleri (-)	363	292
Personel Giderleri (bilgi için)*	200	150
Net Faaliyet Karı/Zararı	200	161
Birleşme İşlemi Sonra. Gelir Ola. Kaydedilen Fazlalık Tutarı	0	0
Özkaynak Yöntemi Uygulanan Ortaklıklardan Kar/Zarar	0	0
Net Parasal Pozisyon Kar/Zararı	0	0
Sürdürülen Faaliyetler Vergi Öncesi Kar/Zarar	200	161
Sürdürülen Faaliyetler Vergi Karşılığı (±)	-33	-46
Sürdürülen Faaliyetler Dönem Net Kar/Zararı	167	115
Durdurulan Faaliyetler Vergi Öncesi Kar/Zarar	0	0
Durdurulan Faaliyetler Vergi Karşılığı (±)	0	0
Durdurulan Faaliyetler Dönem Net Kar/Zararı	0	0
Net Dönem Karı / Zararı	167	115

* Gelir-gider tablosuna ait dipnotlardan alınmıştır.

Rasyolar
 (%)

	Aralık 2017	Aralık 2016
Sermaye Yeterliliği		
Sermaye Yeterliliği Oranı	16,1	13,5
Özkaynaklar / Toplam Aktifler	7,3	8,4
(Özkaynaklar - Duran Aktifler) / Toplam Aktifler	4,6	6,2
Net Bilanço Pozisyonu / Özkaynaklar	-71,7	29,2
(Net Bilanço Pozisyonu + Net Nazım Hesap Pozisyonu) / Özkaynaklar	-6,3	-9,7
Bilanço Yapısı		
TP Aktifler / Toplam Aktifler	58,6	59,0
TP Pasifler / Toplam Pasifler	51,5	59,0
YP Aktifler / YP Pasifler	85,4	100,0
TP Mevduat / Toplam Mevduat	52,0	60,5
TP Krediler ve Alacaklar / Toplam Krediler ve Alacaklar	66,5	69,8
Toplam Mevduat / Toplam Aktifler	61,0	62,5
Alınan Krediler / Toplam Aktifler	10,4	10,0
Aktif Kalitesi		
Finansal Varlıklar (net) / Toplam Aktifler	10,6	9,0
Toplam Krediler ve Alacaklar / Toplam Aktifler	72,0	74,3
Toplam Krediler ve Alacaklar / Toplam Mevduat	118,1	118,9
Takipteki Krediler (brüt) / Toplam Krediler ve Alacaklar	3,2	1,9
Takipteki Krediler (net) / Toplam Krediler ve Alacaklar	2,1	1,1
Özel Karşılıklar / Takipteki Krediler	36,5	39,6
Duran Aktifler / Toplam Aktifler	2,6	2,1
Tüketici Kredileri / Toplam Krediler ve Alacaklar	6,0	5,0
Likidite		
Likit Aktifler / Toplam Aktifler	26,3	23,7
Likit Aktifler / Kısa Vadeli Yükümlülükler	55,7	48,3
TP Likit Aktifler / Toplam Aktifler	9,2	5,3
Karlılık		
Ortalama Aktif Karlılığı	0,8	0,8
Ortalama Özkaynak Karlılığı	10,6	8,6
Sürdürülen Faaliyeler Vergi Öncesi Kar (Zarar) / Toplam Aktifler	1,0	1,0
Gelir-Gider Yapısı		
Özel Karşılıklar Sonrası Net Faiz Geliri / Toplam Aktifler	2,3	2,5
Özel Karşılıklar Sonrası Net Faiz Geliri / Toplam Faaliyet Gelirleri (Giderleri)	59,0	59,2
Faiz Dışı Gelirler (net) / Toplam Aktifler	0,7	0,9
Diğer Faaliyet Giderleri / Toplam Aktifler	1,8	1,9
Personel Giderleri / Diğer Faaliyet Giderleri	55,2	51,5
Faiz Dışı Gelirler (net) / Diğer Faaliyet Giderleri	36,9	46,7

Şekerbank T.A.Ş.

Aktifler

(Milyon TL)

	Aralık 2017			% Dağ.	Aralık 2016			% Dağ.
	TP	YP	Toplam		TP	YP	Toplam	
Nakit Değerler ve Merkez Bankası	966	2.079	3.045	9,7	804	679	1.483	6,2
Gerçeğe Uygun D. Farkı K/Z Yan.FV (Net)	61	64	125	0,4	112	100	212	0,9
Alım Satım Amaçlı Finansal Varlıklar	57	64	122	0,4	104	100	205	0,9
Devlet Borçlanma Senetleri	6	8	14	0,0	1	9	10	0,0
Sermayede Payı Temsil Eden Menkul Değ.	0	0	0	0,0	0	0	0	0,0
Alım Satım Amaçlı Türev Finansal Varlıklar	49	56	105	0,3	101	92	193	0,8
Diğer Menkul Değerler	3	0	3	0,0	2	0	2	0,0
Gerçeğe Uyg.D.Farkı K/Z Yansı.O.Sın.FV	4	0	4	0,0	7	0	7	0,0
Devlet Borçlanma Senetleri	0	0	0	0,0	0	0	0	0,0
Sermayede Payı Temsil Eden Menkul Değ.	0	0	0	0,0	0	0	0	0,0
Krediler	4	0	4	0,0	7	0	7	0,0
Diğer Menkul Değerler	0	0	0	0,0	0	0	0	0,0
Bankalar	229	168	397	1,3	10	66	76	0,3
Para Piyasalarından Alacaklar	2.433	0	2.433	7,8	0	0	0	0,0
Bankalararası Para Piyasasından Alacaklar	2.433	0	2.433	7,8	0	0	0	0,0
İMKB Takasbank Piyasasından Alacaklar	0	0	0	0,0	0	0	0	0,0
Ters Repo İşlemlerinden Alacaklar	0	0	0	0,0	0	0	0	0,0
Satılmaya Hazır Finansal Varlıklar (Net)	1.322	72	1.394	4,4	1.344	69	1.412	5,9
Sermayede Payı Temsil Eden Menkul Değ.	7	9	17	0,1	0	0	0	0,0
Devlet Borçlanma Senetleri	1.312	4	1.316	4,2	1.334	69	1.403	5,9
Diğer Menkul Değerler	3	58	61	0,2	10	0	10	0,0
Krediler ve Alacaklar	15.757	4.915	20.673	65,9	14.168	3.438	17.606	73,9
Krediler ve Alacaklar	15.300	4.915	20.216	64,5	13.584	3.438	17.022	71,5
Bankanın Dahil Olduğu Risk Grubuna Kul. Kre.	36	542	578	1,8	31	466	498	2,1
Devlet Borçlanma Senetleri	0	0	0	0,0	0	0	0	0,0
Diğer	15.264	4.374	19.638	62,6	13.553	2.972	16.525	69,4
Takipteki Krediler	1.017	0	1.017	3,2	1.079	0	1.079	4,5
Özel Karşılıklar (-)	560	0	560	1,8	495	0	495	2,1
Factoring Alacakları	0	0	0	0,0	0	0	0	0,0
Vadeye Kadar Elde Tutulacak Yatırım.(Net)	877	474	1.351	4,3	1.061	1	1.062	4,5
Devlet Borçlanma Senetleri	877	82	960	3,1	1.061	1	1.062	4,5
Diğer Menkul Değerler	0	392	392	1,2	0	0	0	0,0
İştirakler (Net)	4	0	4	0,0	4	0	4	0,0
Özkaynak Yönt. Göre Muhasebeleştirilenler	0	0	0	0,0	0	0	0	0,0
Konsolide Edilmeyenler	4	0	4	0,0	4	0	4	0,0
Mali İştirakler	0	0	0	0,0	0	0	0	0,0
Mali Olmayan İştirakler	4	0	4	0,0	4	0	4	0,0
Bağlı Ortaklıklar (Net)	764	8	771	2,5	137	8	145	0,6
Konsolide Edilmeyen Mali Ortaklıklar	160	8	168	0,5	137	8	145	0,6
Konsolide Edilmeyen Mali Olmayan Ortaklıklar	603	0	603	1,9	0	0	0	0,0
Birlikte Kontrol Edi. Ortaklık.(iş ort.)(Net)	0	0	0	0,0	0	0	0	0,0
Özkaynak Yönt. Göre Muhasebeleştirilenler	0	0	0	0,0	0	0	0	0,0
Konsolide Edilmeyenler	0	0	0	0,0	0	0	0	0,0
Mali Ortaklıklar	0	0	0	0,0	0	0	0	0,0
Mali Olmayan Ortaklıklar	0	0	0	0,0	0	0	0	0,0
Kiralama İşlemlerinden Alacaklar	0	0	0	0,0	0	0	0	0,0
Finansal Kiralama Alacakları	0	0	0	0,0	0	0	0	0,0
Faaliyet Kiralaması Alacakları	0	0	0	0,0	0	0	0	0,0
Diğer	0	0	0	0,0	0	0	0	0,0
Kazanılmamış Gelirler (-)	0	0	0	0,0	0	0	0	0,0
Riskten Korunma Amaçlı Türev FV	3	0	3	0,0	0	0	0	0,0
Gerçeğe Uygun Değer Risk. Korun. Amaçlılar	3	0	3	0,0	0	0	0	0,0
Nakit Akış Riskinden Korunma Amaçlılar	0	0	0	0,0	0	0	0	0,0
Yurtdışındaki Net Yat. Risk. Korun. Amaçlılar	0	0	0	0,0	0	0	0	0,0
Maddi Duran Varlıklar (Net)	309	0	309	1,0	993	0	993	4,2
Maddi Olmayan Duran Varlıklar (Net)	87	0	87	0,3	94	0	94	0,4
Şerefiye	0	0	0	0,0	0	0	0	0,0
Diğer	87	0	87	0,3	94	0	94	0,4
Yatırım Amaçlı Gayrimenkuller (Net)	0	0	0	0,0	0	0	0	0,0
Vergi Varlığı	60	0	60	0,2	2	0	2	0,0
Cari Vergi Varlığı	0	0	0	0,0	0	0	0	0,0
Ertelenmiş Vergi Varlığı	60	0	60	0,2	2	0	2	0,0
Satış Amaç. Elde Tut. ve Durdu. Faal. İliş. DV	257	0	257	0,8	65	0	65	0,3
Diğer Aktifler	220	218	438	1,4	267	399	665	2,8
Toplam Aktifler	23.348	7.998	31.346	100,0	19.060	4.759	23.819	100,0

Pasifler

(Milyon TL)

	Aralık 2017			%	Aralık 2016			%
	TP	YP	Toplam	Dağ.	TP	YP	Toplam	Dağ.
Mevduat	12.343	7.384	19.727	62,9	10.432	5.704	16.136	67,7
Bankanın Dah. olduğu Risk Grubunun Mevduatı	66	108	174	0,6	131	174	304	1,3
Diğer	12.277	7.276	19.553	62,4	10.301	5.531	15.832	66,5
Alım Satım Amaçlı Türev Finansal Borçlar	54	121	175	0,6	174	85	259	1,1
Alınan Krediler	113	2.251	2.364	7,5	103	2.331	2.434	10,2
Para Piyasalarına Borçlar	1.275	2.709	3.984	12,7	531	0	531	2,2
Bankalararası Para Piyasalarına Borçlar	190	2.400	2.590	8,3	0	0	0	0,0
İMKB Takasbank Piyasasından Borçlar	61	0	61	0,2	0	0	0	0,0
Repo İşlemlerinden Sağlanan Fonlar	1.024	310	1.333	4,3	531	0	531	2,2
İhraç Edilen Menkul Kıymetler (Net)	930	0	930	3,0	991	0	991	4,2
Bonolar	229	0	229	0,7	123	0	123	0,5
Varlığa Dayalı Menkul Kıymetler	701	0	701	2,2	868	0	868	3,6
Tahviller	0	0	0	0,0	0	0	0	0,0
Fonlar	0	0	0	0,0	0	0	0	0,0
Müstakriz Fonları	0	0	0	0,0	0	0	0	0,0
Diğer	0	0	0	0,0	0	0	0	0,0
Muhtelif Borçlar	107	149	256	0,8	99	273	372	1,6
Diğer Yabancı Kaynaklar	98	6	104	0,3	157	7	165	0,7
Faktoring Borçları	0	0	0	0,0	0	0	0	0,0
Kiralama İşlemlerinden Borçlar	3	0	3	0,0	7	0	7	0,0
Finansal Kiralama Borçları	3	0	3	0,0	8	0	8	0,0
Faaliyet Kiralaması Borçları	0	0	0	0,0	0	0	0	0,0
Diğer	0	0	0	0,0	0	0	0	0,0
Ertelenmiş Finansal Kiralama Giderleri (-)	0	0	0	0,0	1	0	1	0,0
Risken Kor. Amaç. Türev Finan. Borçlar	0	0	0	0,0	0	0	0	0,0
Gerçeğe uygun Değer Risk.Korun.Amaçlılar	0	0	0	0,0	0	0	0	0,0
Nakit Akış Riskinden Korunma Amaçlılar	0	0	0	0,0	0	0	0	0,0
Yurtdışındaki Net Yat. Risk. Korun. Amaçlılar	0	0	0	0,0	0	0	0	0,0
Karşılıklar	386	2	388	1,2	342	1	343	1,4
Genel Karşılıklar	73	0	73	0,2	104	0	104	0,4
Yeniden Yapılanma Karşılığı	0	0	0	0,0	0	0	0	0,0
Çalışan Hakları Karşılığı	78	0	78	0,2	67	0	67	0,3
Sigorta Teknik Karşılıkları (Net)	0	0	0	0,0	0	0	0	0,0
Diğer Karşılıklar	235	2	237	0,8	172	1	173	0,7
Vergi Borcu	61	0	61	0,2	33	0	33	0,1
Cari Vergi Borcu	61	0	61	0,2	33	0	33	0,1
Ertelenmiş Vergi Borcu	0	0	0	0,0	0	0	0	0,0
Satış Amaç.EI.Tut. ve Dur.Faal.İl.DV Borç.	0	0	0	0,0	0	0	0	0,0
Sermaye Benzeri Krediler	301	340	641	2,0	0	15	15	0,1
Özkaynaklar	2.711	1	2.712	8,7	2.536	-3	2.533	10,6
Ödenmiş Sermaye	1.158	0	1.158	3,7	1.158	0	1.158	4,9
Sermaye Yedekleri	-184	1	-182	-0,6	4	-3	1	0,0
Hisse Senedi İhraç Primleri	1	0	1	0,0	1	0	1	0,0
Hisse Senedi İptal Kârları	0	0	0	0,0	0	0	0	0,0
Menkul Değerler Değerleme Farkları	-55	1	-54	-0,2	-57	-3	-60	-0,3
Maddi Duran Varlıklar Yen. Değ. Farkları	59	0	59	0,2	197	0	197	0,8
Maddi Olmayan Dur. Var. Yen. Değ. Farkları	0	0	0	0,0	0	0	0	0,0
Yat. Amaçlı G.menkuller Yen. Değ. Farkları	0	0	0	0,0	0	0	0	0,0
İştir., Bağ. Ort.ve Bir. Kon. Edi. Ort. Bed. HS	0	0	0	0,0	0	0	0	0,0
Risken Korunma Fonları (Etkin Kısım)	0	0	0	0,0	0	0	0	0,0
Sat.A.El.Tut.ve Dur.Faal.İl.DV Bir.Değ.Fark.	0	0	0	0,0	49	0	49	0,2
Diğer Sermaye Yedekleri	-189	0	-189	-0,6	-186	0	-186	-0,8
Kâr Yedekleri	1.374	0	1.374	4,4	1.198	0	1.198	5,0
Yasal Yedekler	280	0	280	0,9	274	0	274	1,2
Statü Yedekleri	0	0	0	0,0	0	0	0	0,0
Olağanüstü Yedekler	1.007	0	1.007	3,2	890	0	890	3,7
Diğer Kâr Yedekleri	86	0	86	0,3	33	0	33	0,1
Kâr veya Zarar	363	0	363	1,2	176	0	176	0,7
Geçmiş Yıllar Kâr ve Zararları	248	0	248	0,8	51	0	51	0,2
Dönem Net Kâr ve Zararı	115	0	115	0,4	125	0	125	0,5
Toplam Pasifler	18.382	12.964	31.346	100,0	15.405	8.413	23.819	100,0

Şekerbank T.A.Ş.

Bilanço Dışı Yükümlülükler

(Milyon TL)

	Aralık 2017			Aralık 2016		
	TP	YP	Toplam	TP	YP	Toplam
Garanti ve Kefaletler	3.342	1.975	5.317	2.960	1.614	4.574
Teminat Mektupları	3.335	928	4.263	2.949	983	3.932
Banka Kredileri	1	140	141	5	216	221
Akreditifler	1	446	447	1	357	358
Garanti Verilen Prefinansmanlar	0	0	0	0	0	0
Cirolar	0	0	0	0	0	0
Diğer Garanti ve Kefaletler	5	461	466	5	59	64
Taahhütler	2.629	395	3.024	2.340	115	2.455
Cayılmaz Taahhütler	2.369	395	2.764	2.052	115	2.167
Cayılabilir Taahhütler	260	0	260	288	0	288
Türev Finansal Araçlar	7.028	9.391	16.418	6.127	9.907	16.034
Riskten Korun. Amaç. Türev Finan. Araçlar	223	0	223	0	0	0
Alım Satım Amaçlı İşlemler	6.805	9.391	16.195	6.127	9.907	16.034
Emanet ve Rehinli Kıymetler	396.875	161.047	557.922	356.921	142.154	499.075
Emanet Kıymetler	2.187	974	3.160	1.554	914	2.467
Rehinli Kıymetler	391.107	159.426	550.533	355.244	141.182	496.425
Kabul Edilen Avaller ve Kefaletler	3.581	648	4.229	123	59	183
Toplam Bilanço Dışı Hesaplar	409.874	172.808	582.682	368.348	153.790	522.138

Gelir ve Gider Kalemleri

(Milyon TL)

	Aralık 2017	Aralık 2016
Faiz Gelirleri	2.822	2.505
Kredilerden Alınan Faizler	2.418	2.221
Zorunlu Karşılıklardan Alınan Faizler	26	26
Bankalardan Alınan Faizler	13	3
Para Piyasası İşlemlerinden Alınan Faizler	81	0
Menkul Değerlerden Alınan Faizler	284	245
Diğer Faiz Gelirleri	1	10
Faiz Giderleri	1.567	1.420
Mevduata Verilen Faizler	1.186	1.041
Kullanılan Kredilere Verilen Faizler	85	87
Para Piyasası İşlemlerine Verilen Faizler	145	149
İhraç Edilen Menkul Kıymetlere Verilen Faizler	116	111
Diğer Faiz Giderleri	36	32
Net Faiz Geliri/Gideri	1.255	1.085
Net Ücret ve Komisyon Gelirleri/Giderleri	331	287
Alınan Ücret ve Komisyonlar	400	355
Verilen Ücret ve Komisyonlar	69	67
Temettü Gelirleri	5	5
Ticari Kar/Zarar (Net)	-218	-110
Sermaye Piyasası İşlemleri Kâr/Zararı	0	28
Türev Finansal İşlemlerden Kar/Zarar	-96	-45
Kambiyo İşlemleri Kâr/Zararı	-122	-93
Diğer Faaliyet Gelirleri	229	288
Faaliyet Gelirleri/Giderleri Toplamı	1.602	1.555
Kredi ve Diğer Alacaklar Değer Düşüş Karşılığı (-)	471	529
Kredi ve Diğer Alacaklara İlişkin Özel Karşılıklar (bilgi için)*	424	493
Genel Karşılık Giderleri (bilgi için)*	0	0
Diğer Faaliyet Giderleri (-)	991	887
Personel Giderleri (bilgi için)*	367	349
Net Faaliyet Karı/Zararı	140	140
Birleşme İşlemi Sonra. Gelir Ola. Kaydedilen Fazlalık Tutarı	0	0
Özkaynak Yöntemi Uygulanan Ortaklıklardan Kar/Zarar	0	0
Net Parasal Pozisyon Kar/Zararı	0	0
Sürdürülen Faaliyetler Vergi Öncesi Kar/Zarar	140	140
Sürdürülen Faaliyetler Vergi Karşılığı (±)	-25	-14
Sürdürülen Faaliyetler Dönem Net Kar/Zararı	115	125
Durdurulan Faaliyetler Vergi Öncesi Kar/Zarar	0	0
Durdurulan Faaliyetler Vergi Karşılığı (±)	0	0
Durdurulan Faaliyetler Dönem Net Kar/Zararı	0	0
Net Dönem Karı / Zararı	115	125

* Gelir-gider tablosuna ait dipnotlardan alınmıştır.

Rasyolar

(%)

	Aralık 2017	Aralık 2016
Sermaye Yeterliliği		
Sermaye Yeterliliği Oranı	15,4	13,1
Özkaynaklar / Toplam Aktifler	8,7	10,6
(Özkaynaklar - Duran Aktifler) / Toplam Aktifler	2,6	2,7
Net Bilanço Pozisyonu / Özkaynaklar	-133,0	-101,8
(Net Bilanço Pozisyonu + Net Nazım Hesap Pozisyonu) / Özkaynaklar	2,2	-9,9
Bilanço Yapısı		
TP Aktifler / Toplam Aktifler	74,5	80,0
TP Pasifler / Toplam Pasifler	58,6	64,7
YP Aktifler / YP Pasifler	61,7	56,6
TP Mevduat / Toplam Mevduat	62,6	64,6
TP Krediler ve Alacaklar / Toplam Krediler ve Alacaklar	76,2	80,5
Toplam Mevduat / Toplam Aktifler	62,9	67,7
Alınan Krediler / Toplam Aktifler	7,5	10,2
Aktif Kalitesi		
Finansal Varlıklar (net) / Toplam Aktifler	9,2	11,3
Toplam Krediler ve Alacaklar / Toplam Aktifler	65,9	73,9
Toplam Krediler ve Alacaklar / Toplam Mevduat	104,8	109,1
Takipteki Krediler (brüt) / Toplam Krediler ve Alacaklar	4,9	6,1
Takipteki Krediler (net) / Toplam Krediler ve Alacaklar	2,2	3,3
Özel Karşılıklar / Takipteki Krediler	55,1	45,9
Duran Aktifler / Toplam Aktifler	6,0	7,9
Tüketici Kredileri / Toplam Krediler ve Alacaklar	5,7	7,7
Likidite		
Likit Aktifler / Toplam Aktifler	23,6	13,4
Likit Aktifler / Kısa Vadeli Yükümlülükler	37,9	25,0
TP Likit Aktifler / Toplam Aktifler	16,0	9,5
Karlılık		
Ortalama Aktif Karlılığı	0,6	0,4
Ortalama Özkaynak Karlılığı	5,7	3,4
Sürdürülen Faaliyeler Vergi Öncesi Kar (Zarar) / Toplam Aktifler	0,4	0,6
Gelir-Gider Yapısı		
Özel Karşılıklar Sonrası Net Faiz Geliri / Toplam Aktifler	2,7	2,5
Özel Karşılıklar Sonrası Net Faiz Geliri / Toplam Faaliyet Gelirleri (Giderleri)	51,9	38,1
Faiz Dışı Gelirler (net) / Toplam Aktifler	1,1	2,0
Diğer Faaliyet Giderleri / Toplam Aktifler	3,2	3,7
Personel Giderleri / Diğer Faaliyet Giderleri	37,1	39,3
Faiz Dışı Gelirler (net) / Diğer Faaliyet Giderleri	35,0	53,0

Turkish Bank A.Ş.

Aktifler

(Milyon TL)

	Aralık 2017			% Dağ.	Aralık 2016			% Dağ.
	TP	YP	Toplam		TP	YP	Toplam	
Nakit Değerler ve Merkez Bankası	23	181	204	13,0	11	174	185	12,3
Gerçeğe Uygun D. Farkı K/Z Yan.FV (Net)	0	0	1	0,0	0	2	2	0,1
Alım Satım Amaçlı Finansal Varlıklar	0	0	1	0,0	0	2	2	0,1
Devlet Borçlanma Senetleri	0	0	0	0,0	0	0	0	0,0
Sermayede Payı Temsil Eden Menkul Değ.	0	0	0	0,0	0	0	0	0,0
Alım Satım Amaçlı Türev Finansal Varlıklar	0	0	1	0,0	0	2	2	0,1
Diğer Menkul Değerler	0	0	0	0,0	0	0	0	0,0
Gerçeğe Uyg.D.Farkı K/Z Yansı.O.Sın.FV	0	0	0	0,0	0	0	0	0,0
Devlet Borçlanma Senetleri	0	0	0	0,0	0	0	0	0,0
Sermayede Payı Temsil Eden Menkul Değ.	0	0	0	0,0	0	0	0	0,0
Krediler	0	0	0	0,0	0	0	0	0,0
Diğer Menkul Değerler	0	0	0	0,0	0	0	0	0,0
Bankalar	0	64	64	4,1	0	170	170	11,3
Para Piyasalarından Alacaklar	0	0	0	0,0	0	0	0	0,0
Bankalararası Para Piyasasından Alacaklar	0	0	0	0,0	0	0	0	0,0
İMKB Takasbank Piyasasından Alacaklar	0	0	0	0,0	0	0	0	0,0
Ters Repo İşlemlerinden Alacaklar	0	0	0	0,0	0	0	0	0,0
Satılmaya Hazır Finansal Varlıklar (Net)	7	1	9	0,6	50	1	51	3,4
Sermayede Payı Temsil Eden Menkul Değ.	0	0	0	0,0	0	0	0	0,0
Devlet Borçlanma Senetleri	7	0	7	0,5	50	0	50	3,3
Diğer Menkul Değerler	0	1	1	0,1	0	1	1	0,1
Krediler ve Alacaklar	937	286	1.222	77,9	647	383	1.030	68,3
Krediler ve Alacaklar	914	286	1.200	76,5	647	383	1.030	68,3
Bankanın Dahil Olduğu Risk Grubuna Kul. Kre.	0	0	0	0,0	0	0	0	0,0
Devlet Borçlanma Senetleri	0	0	0	0,0	0	0	0	0,0
Diğer	914	286	1.200	76,5	647	383	1.030	68,3
Takipteki Krediler	43	0	43	2,8	16	0	16	1,1
Özel Karşılıklar (-)	21	0	21	1,3	16	0	16	1,1
Factoring Alacakları	0	0	0	0,0	0	0	0	0,0
Vadeye Kadar Elde Tutulacak Yatırım.(Net)	0	0	0	0,0	0	0	0	0,0
Devlet Borçlanma Senetleri	0	0	0	0,0	0	0	0	0,0
Diğer Menkul Değerler	0	0	0	0,0	0	0	0	0,0
İştirakler (Net)	0	0	0	0,0	0	0	0	0,0
Özkaynak Yönt. Göre Muhasebeleştirilenler	0	0	0	0,0	0	0	0	0,0
Konsolide Edilmeyenler	0	0	0	0,0	0	0	0	0,0
Mali İştirakler	0	0	0	0,0	0	0	0	0,0
Mali Olmayan İştirakler	0	0	0	0,0	0	0	0	0,0
Bağlı Ortaklıklar (Net)	33	0	33	2,1	33	0	33	2,2
Konsolide Edilmeyen Mali Ortaklıklar	28	0	28	1,8	28	0	28	1,8
Konsolide Edilmeyen Mali Olmayan Ortaklıklar	5	0	5	0,3	5	0	5	0,3
Birlikte Kontrol Edi. Ortaklık.(iş ort.)(Net)	0	0	0	0,0	0	0	0	0,0
Özkaynak Yönt. Göre Muhasebeleştirilenler	0	0	0	0,0	0	0	0	0,0
Konsolide Edilmeyenler	0	0	0	0,0	0	0	0	0,0
Mali Ortaklıklar	0	0	0	0,0	0	0	0	0,0
Mali Olmayan Ortaklıklar	0	0	0	0,0	0	0	0	0,0
Kiralama İşlemlerinden Alacaklar	0	0	0	0,0	0	0	0	0,0
Finansal Kiralama Alacakları	0	0	0	0,0	0	0	0	0,0
Faaliyet Kiralaması Alacakları	0	0	0	0,0	0	0	0	0,0
Diğer	0	0	0	0,0	0	0	0	0,0
Kazanılmamış Gelirler (-)	0	0	0	0,0	0	0	0	0,0
Riskten Korunma Amaçlı Türev FV	0	0	0	0,0	0	0	0	0,0
Gerçeğe Uygun Değer Risk. Korun. Amaçlılar	0	0	0	0,0	0	0	0	0,0
Nakit Akış Riskinden Korunma Amaçlılar	0	0	0	0,0	0	0	0	0,0
Yurtdışındaki Net Yat. Risk. Korun. Amaçlılar	0	0	0	0,0	0	0	0	0,0
Maddi Duran Varlıklar (Net)	14	0	14	0,9	12	0	12	0,8
Maddi Olmayan Duran Varlıklar (Net)	4	0	4	0,3	5	0	5	0,3
Şerefiye	0	0	0	0,0	0	0	0	0,0
Diğer	4	0	4	0,3	5	0	5	0,3
Yatırım Amaçlı Gayrimenkuller (Net)	0	0	0	0,0	0	0	0	0,0
Vergi Varlığı	2	0	2	0,1	1	0	1	0,1
Cari Vergi Varlığı	0	0	0	0,0	0	0	0	0,0
Ertelenmiş Vergi Varlığı	2	0	2	0,1	1	0	1	0,1
Satış Amaç. Elde Tut. ve Durdu. Faal. İliş. DV	0	0	0	0,0	0	0	0	0,0
Diğer Aktifler	14	2	16	1,0	18	1	19	1,3
Toplam Aktifler	1.034	534	1.568	100,0	777	732	1.509	100,0

Pasifler

(Milyon TL)

	Aralık 2017			%	Aralık 2016			%
	TP	YP	Toplam	Dağ.	TP	YP	Toplam	Dağ.
Mevduat	389	791	1.180	75,2	333	766	1.099	72,8
Bankanın Dah. olduğu Risk Grubunun Mevduatı	1	12	13	0,8	1	6	7	0,5
Diğer	388	779	1.167	74,4	332	759	1.091	72,3
Alım Satım Amaçlı Türev Finansal Borçlar	1	0	1	0,1	0	0	0	0,0
Alınan Krediler	27	65	92	5,9	3	74	77	5,1
Para Piyasalarına Borçlar	5	0	5	0,3	43	0	43	2,8
Bankalararası Para Piyasalarına Borçlar	0	0	0	0,0	0	0	0	0,0
İMKB Takasbank Piyasasından Borçlar	5	0	5	0,3	0	0	0	0,0
Repo İşlemlerinden Sağlanan Fonlar	0	0	0	0,0	43	0	43	2,8
İhraç Edilen Menkul Kıymetler (Net)	60	0	60	3,8	58	0	58	3,8
Bonolar	60	0	60	3,8	58	0	58	3,8
Varlığa Dayalı Menkul Kıymetler	0	0	0	0,0	0	0	0	0,0
Tahviller	0	0	0	0,0	0	0	0	0,0
Fonlar	0	0	0	0,0	0	0	0	0,0
Müstakriz Fonları	0	0	0	0,0	0	0	0	0,0
Diğer	0	0	0	0,0	0	0	0	0,0
Muhtelif Borçlar	2	7	10	0,6	2	5	7	0,5
Diğer Yabancı Kaynaklar	7	0	7	0,4	14	0	14	0,9
Faktoring Borçları	0	0	0	0,0	0	0	0	0,0
Kiralama İşlemlerinden Borçlar	0	0	0	0,0	0	0	0	0,0
Finansal Kiralama Borçları	0	0	0	0,0	0	0	0	0,0
Faaliyet Kiralaması Borçları	0	0	0	0,0	0	0	0	0,0
Diğer	0	0	0	0,0	0	0	0	0,0
Ertelenmiş Finansal Kiralama Giderleri (-)	0	0	0	0,0	0	0	0	0,0
Risken Kor. Amaç. Türev Finan. Borçlar	0	0	0	0,0	0	0	0	0,0
Gerçeğe uygun Değer Risk.Korun.Amaçlılar	0	0	0	0,0	0	0	0	0,0
Nakit Akış Riskinden Korunma Amaçlılar	0	0	0	0,0	0	0	0	0,0
Yurtdışındaki Net Yat. Risk. Korun. Amaçlılar	0	0	0	0,0	0	0	0	0,0
Karşılıklar	11	0	11	0,7	14	0	14	0,9
Genel Karşılıklar	6	0	6	0,4	9	0	9	0,6
Yeniden Yapılanma Karşılığı	0	0	0	0,0	0	0	0	0,0
Çalışan Hakları Karşılığı	3	0	3	0,2	2	0	2	0,1
Sigorta Teknik Karşılıkları (Net)	0	0	0	0,0	0	0	0	0,0
Diğer Karşılıklar	3	0	3	0,2	3	0	3	0,2
Vergi Borcu	3	0	3	0,2	2	0	2	0,2
Cari Vergi Borcu	3	0	3	0,2	2	0	2	0,2
Ertelenmiş Vergi Borcu	0	0	0	0,0	0	0	0	0,0
Satış Amaç.EI.Tut. ve Dur.Faal.İl.DV Borç.	0	0	0	0,0	0	0	0	0,0
Sermaye Benzeri Krediler	0	0	0	0,0	0	0	0	0,0
Özkaynaklar	200	0	200	12,7	195	0	195	12,9
Ödenmiş Sermaye	175	0	175	11,2	175	0	175	11,6
Sermaye Yedekleri	-1	0	-1	-0,1	-1	0	-1	-0,1
Hisse Senedi İhraç Primleri	0	0	0	0,0	0	0	0	0,0
Hisse Senedi İptal Kârları	0	0	0	0,0	0	0	0	0,0
Menkul Değerler Değerleme Farkları	0	0	0	0,0	0	0	0	0,0
Maddi Duran Varlıklar Yen. Değ. Farkları	0	0	0	0,0	0	0	0	0,0
Maddi Olmayan Dur. Var. Yen. Değ. Farkları	0	0	0	0,0	0	0	0	0,0
Yat. Amaçlı G.menkuller Yen. Değ. Farkları	0	0	0	0,0	0	0	0	0,0
İştir., Bağ. Ort.ve Bir. Kon. Edi. Ort. Bed. HS	0	0	0	0,0	0	0	0	0,0
Risken Korunma Fonları (Etkin Kısım)	0	0	0	0,0	0	0	0	0,0
Sat.A.El.Tut.ve Dur.Faal.İl.DV Bir.Değ.Fark.	0	0	0	0,0	0	0	0	0,0
Diğer Sermaye Yedekleri	-1	0	-1	-0,1	-1	0	-1	-0,1
Kâr Yedekleri	16	0	16	1,0	16	0	16	1,1
Yasal Yedekler	3	0	3	0,2	3	0	3	0,2
Statü Yedekleri	0	0	0	0,0	0	0	0	0,0
Olağanüstü Yedekler	13	0	13	0,8	13	0	13	0,9
Diğer Kâr Yedekleri	0	0	0	0,0	0	0	0	0,0
Kâr veya Zarar	10	0	10	0,6	5	0	5	0,3
Geçmiş Yıllar Kâr ve Zararları	5	0	5	0,3	0	0	0	0,0
Dönem Net Kâr ve Zararı	5	0	5	0,3	5	0	5	0,3
Toplam Pasifler	704	864	1.568	100,0	664	845	1.509	100,0

Turkish Bank A.Ş.

Bilanço Dışı Yükümlülükler

(Milyon TL)

	Aralık 2017			Aralık 2016		
	TP	YP	Toplam	TP	YP	Toplam
Garanti ve Kefaletler	347	179	526	262	163	425
Teminat Mektupları	347	139	486	262	128	389
Banka Kredileri	0	27	27	0	21	21
Akreditifler	0	13	13	0	14	14
Garanti Verilen Prefinansmanlar	0	0	0	0	0	0
Cirolar	0	0	0	0	0	0
Diğer Garanti ve Kefaletler	0	0	0	0	0	0
Taahhütler	31	21	52	22	28	50
Cayılmaz Taahhütler	31	21	52	22	28	50
Cayılabilir Taahhütler	0	0	0	0	0	0
Türev Finansal Araçlar	236	527	763	27	178	205
Riskten Korun. Amaç. Türev Finan. Araçlar	0	0	0	0	0	0
Alım Satım Amaçlı İşlemler	236	527	763	27	178	205
Emanet ve Rehinli Kıymetler	1.450	1.000	2.450	1.106	1.325	2.432
Emanet Kıymetler	89	101	190	72	101	173
Rehinli Kıymetler	1.361	899	2.260	1.035	1.224	2.259
Kabul Edilen Avaller ve Kefaletler	0	0	0	0	0	0
Toplam Bilanço Dışı Hesaplar	2.065	1.727	3.791	1.417	1.694	3.111

Gelir ve Gider Kalemleri

(Milyon TL)

	Aralık 2017	Aralık 2016
Faiz Gelirleri	129	100
Kredilerden Alınan Faizler	125	93
Zorunlu Karşılıklardan Alınan Faizler	1	1
Bankalardan Alınan Faizler	0	0
Para Piyasası İşlemlerinden Alınan Faizler	0	0
Menkul Değerlerden Alınan Faizler	2	4
Diğer Faiz Gelirleri	0	1
Faiz Giderleri	65	47
Mevduata Verilen Faizler	53	38
Kullanılan Kredilere Verilen Faizler	3	2
Para Piyasası İşlemlerine Verilen Faizler	1	2
İhraç Edilen Menkul Kıymetlere Verilen Faizler	8	5
Diğer Faiz Giderleri	0	0
Net Faiz Geliri/Gideri	64	53
Net Ücret ve Komisyon Gelirleri/Giderleri	3	3
Alınan Ücret ve Komisyonlar	6	6
Verilen Ücret ve Komisyonlar	3	3
Temettü Gelirleri	0	3
Ticari Kar/Zarar (Net)	-9	-2
Sermaye Piyasası İşlemleri Kâr/Zararı	0	0
Türev Finansal İşlemlerden Kar/Zarar	-1	-7
Kambiyo İşlemleri Kâr/Zararı	-8	6
Diğer Faaliyet Gelirleri	7	8
Faaliyet Gelirleri/Giderleri Toplamı	65	64
Kredi ve Diğer Alacaklar Değer Düşüş Karşılığı (-)	6	11
Kredi ve Diğer Alacaklara İlişkin Özel Karşılıklar (bilgi için)*	6	8
Genel Karşılık Giderleri (bilgi için)*	0	1
Diğer Faaliyet Giderleri (-)	54	48
Personel Giderleri (bilgi için)*	26	23
Net Faaliyet Karı/Zararı	5	5
Birleşme İşlemi Sonra. Gelir Ola. Kaydedilen Fazlalık Tutarı	0	0
Özkaynak Yöntemi Uygulanan Ortaklıklardan Kar/Zarar	0	0
Net Parasal Pozisyon Kar/Zararı	0	0
Sürdürülen Faaliyetler Vergi Öncesi Kar/Zarar	5	5
Sürdürülen Faaliyetler Vergi Karşılığı (±)	-1	0
Sürdürülen Faaliyetler Dönem Net Kar/Zararı	5	5
Durdurulan Faaliyetler Vergi Öncesi Kar/Zarar	0	0
Durdurulan Faaliyetler Vergi Karşılığı (±)	0	0
Durdurulan Faaliyetler Dönem Net Kar/Zararı	0	0
Net Dönem Karı / Zararı	5	5

* Gelir-gider tablosuna ait dipnotlardan alınmıştır.

Rasyolar

(%)

	Aralık 2017	Aralık 2016
Sermaye Yeterliliği		
Sermaye Yeterliliği Oranı	14,8	16,7
Özkaynaklar / Toplam Aktifler	12,7	12,9
(Özkaynaklar - Duran Aktifler) / Toplam Aktifler	8,1	9,6
Net Bilanço Pozisyonu / Özkaynaklar	-82,7	-8,5
(Net Bilanço Pozisyonu + Net Nazım Hesap Pozisyonu) / Özkaynaklar	-12,4	1,1
Bilanço Yapısı		
TP Aktifler / Toplam Aktifler	66,0	51,5
TP Pasifler / Toplam Pasifler	44,9	44,0
YP Aktifler / YP Pasifler	61,8	86,7
TP Mevduat / Toplam Mevduat	32,9	30,3
TP Krediler ve Alacaklar / Toplam Krediler ve Alacaklar	76,6	62,8
Toplam Mevduat / Toplam Aktifler	75,2	72,8
Alınan Krediler / Toplam Aktifler	5,9	5,1
Aktif Kalitesi		
Finansal Varlıklar (net) / Toplam Aktifler	0,6	3,5
Toplam Krediler ve Alacaklar / Toplam Aktifler	77,9	68,3
Toplam Krediler ve Alacaklar / Toplam Mevduat	103,6	93,8
Takipteki Krediler (brüt) / Toplam Krediler ve Alacaklar	3,5	1,6
Takipteki Krediler (net) / Toplam Krediler ve Alacaklar	1,8	0,0
Özel Karşılıklar / Takipteki Krediler	48,4	100,0
Duran Aktifler / Toplam Aktifler	4,7	3,3
Tüketici Kredileri / Toplam Krediler ve Alacaklar	0,6	0,7
Likidite		
Likit Aktifler / Toplam Aktifler	17,7	27,1
Likit Aktifler / Kısa Vadeli Yükümlülükler	27,2	43,1
TP Likit Aktifler / Toplam Aktifler	2,0	4,1
Karlılık		
Ortalama Aktif Karlılığı	0,4	0,5
Ortalama Özkaynak Karlılığı	2,8	3,1
Sürdürülen Faaliyeler Vergi Öncesi Kar (Zarar) / Toplam Aktifler	0,3	0,4
Gelir-Gider Yapısı		
Özel Karşılıklar Sonrası Net Faiz Geliri / Toplam Aktifler	3,7	3,0
Özel Karşılıklar Sonrası Net Faiz Geliri / Toplam Faaliyet Gelirleri (Giderleri)	89,9	69,8
Faiz Dışı Gelirler (net) / Toplam Aktifler	0,0	0,8
Diğer Faaliyet Giderleri / Toplam Aktifler	3,4	3,1
Personel Giderleri / Diğer Faaliyet Giderleri	47,4	48,3
Faiz Dışı Gelirler (net) / Diğer Faaliyet Giderleri	1,4	24,1

Türk Ekonomi Bankası A.Ş.

Aktifler

(Milyon TL)

	Aralık 2017			% Dağ.	Aralık 2016			% Dağ.
	TP	YP	Toplam		TP	YP	Toplam	
Nakit Değerler ve Merkez Bankası	1.429	9.546	10.976	12,8	1.959	9.709	11.667	14,6
Gerçeğe Uygun D. Farkı K/Z Yan.FV (Net)	1.214	192	1.406	1,6	1.036	237	1.273	1,6
Alım Satım Amaçlı Finansal Varlıklar	1.214	192	1.406	1,6	1.036	237	1.273	1,6
Devlet Borçlanma Senetleri	346	115	461	0,5	189	14	203	0,3
Sermayede Payı Temsil Eden Menkul Değ.	0	0	0	0,0	0	0	0	0,0
Alım Satım Amaçlı Türev Finansal Varlıklar	868	77	945	1,1	846	223	1.070	1,3
Diğer Menkul Değerler	0	0	0	0,0	0	0	0	0,0
Gerçeğe Uyg.D.Farkı K/Z Yansı.O.Sın.FV	0	0	0	0,0	0	0	0	0,0
Devlet Borçlanma Senetleri	0	0	0	0,0	0	0	0	0,0
Sermayede Payı Temsil Eden Menkul Değ.	0	0	0	0,0	0	0	0	0,0
Krediler	0	0	0	0,0	0	0	0	0,0
Diğer Menkul Değerler	0	0	0	0,0	0	0	0	0,0
Bankalar	669	1.844	2.513	2,9	194	1.375	1.569	2,0
Para Piyasalarından Alacaklar	0	0	0	0,0	2.001	0	2.001	2,5
Bankalararası Para Piyasasından Alacaklar	0	0	0	0,0	0	0	0	0,0
İMKB Takasbank Piyasasından Alacaklar	0	0	0	0,0	0	0	0	0,0
Ters Repo İşlemlerinden Alacaklar	0	0	0	0,0	2.001	0	2.001	2,5
Satılmaya Hazır Finansal Varlıklar (Net)	4.631	65	4.695	5,5	4.054	49	4.103	5,1
Sermayede Payı Temsil Eden Menkul Değ.	25	33	57	0,1	21	21	42	0,1
Devlet Borçlanma Senetleri	4.606	32	4.638	5,4	4.033	28	4.062	5,1
Diğer Menkul Değerler	0	0	0	0,0	0	0	0	0,0
Krediler ve Alacaklar	51.072	12.218	63.291	73,8	44.734	11.630	56.364	70,7
Krediler ve Alacaklar	50.369	12.218	62.587	73,0	44.177	11.630	55.806	70,0
Bankanın Dahil Olduğu Risk Grubuna Kul. Kre.	188	57	245	0,3	81	0	81	0,1
Devlet Borçlanma Senetleri	0	0	0	0,0	0	0	0	0,0
Diğer	50.181	12.162	62.342	72,7	44.095	11.630	55.725	69,9
Takipteki Krediler	1.947	0	1.947	2,3	1.772	0	1.772	2,2
Özel Karşılıklar (-)	1.243	0	1.243	1,4	1.214	0	1.214	1,5
Factoring Alacakları	0	0	0	0,0	0	0	0	0,0
Vadeye Kadar Elde Tutulacak Yatırım.(Net)	402	0	402	0,5	362	0	362	0,5
Devlet Borçlanma Senetleri	402	0	402	0,5	362	0	362	0,5
Diğer Menkul Değerler	0	0	0	0,0	0	0	0	0,0
İştirakler (Net)	0	0	0	0,0	0	0	0	0,0
Özkaynak Yönt. Göre Muhasebeleştirilenler	0	0	0	0,0	0	0	0	0,0
Konsolide Edilmeyenler	0	0	0	0,0	0	0	0	0,0
Mali İştirakler	0	0	0	0,0	0	0	0	0,0
Mali Olmayan İştirakler	0	0	0	0,0	0	0	0	0,0
Bağlı Ortaklıklar (Net)	116	0	116	0,1	116	0	116	0,1
Konsolide Edilmeyen Mali Ortaklıklar	116	0	116	0,1	116	0	116	0,1
Konsolide Edilmeyen Mali Olmayan Ortaklıklar	0	0	0	0,0	0	0	0	0,0
Birlikte Kontrol Edi. Ortaklık.(iş ort.)(Net)	0	0	0	0,0	0	0	0	0,0
Özkaynak Yönt. Göre Muhasebeleştirilenler	0	0	0	0,0	0	0	0	0,0
Konsolide Edilmeyenler	0	0	0	0,0	0	0	0	0,0
Mali Ortaklıklar	0	0	0	0,0	0	0	0	0,0
Mali Olmayan Ortaklıklar	0	0	0	0,0	0	0	0	0,0
Kiralama İşlemlerinden Alacaklar	0	0	0	0,0	0	0	0	0,0
Finansal Kiralama Alacakları	0	0	0	0,0	0	0	0	0,0
Faaliyet Kiralaması Alacakları	0	0	0	0,0	0	0	0	0,0
Diğer	0	0	0	0,0	0	0	0	0,0
Kazanılmamış Gelirler (-)	0	0	0	0,0	0	0	0	0,0
Riskten Korunma Amaçlı Türev FV	86	1	87	0,1	195	0	195	0,2
Gerçeğe Uygun Değer Risk. Korun. Amaçlılar	4	0	4	0,0	0	0	0	0,0
Nakit Akış Riskinden Korunma Amaçlılar	81	1	83	0,1	195	0	195	0,2
Yurtdışındaki Net Yat. Risk. Korun. Amaçlılar	0	0	0	0,0	0	0	0	0,0
Maddi Duran Varlıklar (Net)	272	0	272	0,3	242	0	242	0,3
Maddi Olmayan Duran Varlıklar (Net)	520	0	520	0,6	503	0	503	0,6
Şerefiye	421	0	421	0,5	421	0	421	0,5
Diğer	99	0	99	0,1	82	0	82	0,1
Yatırım Amaçlı Gayrimenkuller (Net)	0	0	0	0,0	0	0	0	0,0
Vergi Varlığı	70	0	70	0,1	99	0	99	0,1
Cari Vergi Varlığı	1	0	1	0,0	56	0	56	0,1
Ertelenmiş Vergi Varlığı	69	0	69	0,1	43	0	43	0,1
Satış Amaç. Elde Tut. ve Durdu. Faal. İliş. DV	91	0	91	0,1	91	0	91	0,1
Diğer Aktifler	909	411	1.320	1,5	916	226	1.142	1,4
Toplam Aktifler	61.480	24.278	85.758	100,0	56.502	23.226	79.727	100,0

Pasifler

(Milyon TL)

	Aralık 2017			%	Aralık 2016			%
	TP	YP	Toplam	Dağ.	TP	YP	Toplam	Dağ.
Mevduat	33.335	22.242	55.577	64,8	29.200	20.632	49.833	62,5
Bankanın Dah. olduğu Risk Grubunun Mevduatı	563	1.761	2.324	2,7	735	1.737	2.472	3,1
Diğer	32.772	20.481	53.253	62,1	28.466	18.895	47.361	59,4
Alım Satım Amaçlı Türev Finansal Borçlar	875	83	958	1,1	788	155	943	1,2
Alınan Krediler	177	12.590	12.767	14,9	148	12.691	12.839	16,1
Para Piyasalarına Borçlar	105	0	105	0,1	1.458	0	1.458	1,8
Bankalararası Para Piyasalarına Borçlar	0	0	0	0,0	0	0	0	0,0
İMKB Takasbank Piyasasından Borçlar	0	0	0	0,0	0	0	0	0,0
Repo İşlemlerinden Sağlanan Fonlar	105	0	105	0,1	1.458	0	1.458	1,8
İhraç Edilen Menkul Kıymetler (Net)	1.290	0	1.290	1,5	739	0	739	0,9
Bonolar	1.290	0	1.290	1,5	739	0	739	0,9
Varlığa Dayalı Menkul Kıymetler	0	0	0	0,0	0	0	0	0,0
Tahviller	0	0	0	0,0	0	0	0	0,0
Fonlar	0	0	0	0,0	0	0	0	0,0
Müstakriz Fonları	0	0	0	0,0	0	0	0	0,0
Diğer	0	0	0	0,0	0	0	0	0,0
Muhtelif Borçlar	1.283	157	1.440	1,7	1.055	360	1.414	1,8
Diğer Yabancı Kaynaklar	595	4	599	0,7	843	3	847	1,1
Faktoring Borçları	0	0	0	0,0	0	0	0	0,0
Kiralama İşlemlerinden Borçlar	0	0	0	0,0	0	0	0	0,0
Finansal Kiralama Borçları	0	0	0	0,0	0	0	0	0,0
Faaliyet Kiralaması Borçları	0	0	0	0,0	0	0	0	0,0
Diğer	0	0	0	0,0	0	0	0	0,0
Ertelenmiş Finansal Kiralama Giderleri (-)	0	0	0	0,0	0	0	0	0,0
Riskten Kor. Amaç. Türev Finan. Borçlar	443	0	443	0,5	284	0	284	0,4
Gerçeğe uygun Değer Risk.Korun.Amaçlılar	10	0	10	0,0	0	0	0	0,0
Nakit Akış Riskinden Korunma Amaçlılar	434	0	434	0,5	284	0	284	0,4
Yurtdışındaki Net Yat. Risk. Korun. Amaçlılar	0	0	0	0,0	0	0	0	0,0
Karşılıklar	985	31	1.016	1,2	1.119	14	1.133	1,4
Genel Karşılıklar	576	0	576	0,7	684	0	684	0,9
Yeniden Yapılanma Karşılığı	0	0	0	0,0	0	0	0	0,0
Çalışan Hakları Karşılığı	238	16	255	0,3	235	10	245	0,3
Sigorta Teknik Karşılıkları (Net)	0	0	0	0,0	0	0	0	0,0
Diğer Karşılıklar	170	15	185	0,2	200	4	204	0,3
Vergi Borcu	230	0	230	0,3	138	0	138	0,2
Cari Vergi Borcu	230	0	230	0,3	138	0	138	0,2
Ertelenmiş Vergi Borcu	0	0	0	0,0	0	0	0	0,0
Satış Amaç.EI.Tut. ve Dur.Faal.İl.DV Borç.	0	0	0	0,0	0	0	0	0,0
Sermaye Benzeri Krediler	0	2.314	2.314	2,7	0	2.300	2.300	2,9
Özkaynaklar	9.010	10	9.020	10,5	7.800	-1	7.799	9,8
Ödenmiş Sermaye	2.204	0	2.204	2,6	2.204	0	2.204	2,8
Sermaye Yedekleri	1.094	10	1.104	1,3	999	-1	998	1,3
Hisse Senedi İhraç Primleri	3	0	3	0,0	3	0	3	0,0
Hisse Senedi İptal Kârları	0	0	0	0,0	0	0	0	0,0
Menkul Değerler Değerleme Farkları	-41	10	-32	0,0	-51	-1	-52	-0,1
Maddi Duran Varlıklar Yen. Değ. Farkları	266	0	266	0,3	311	0	311	0,4
Maddi Olmayan Dur. Var. Yen. Değ. Farkları	0	0	0	0,0	0	0	0	0,0
Yat. Amaçlı G.menkuller Yen. Değ. Farkları	0	0	0	0,0	0	0	0	0,0
İştir., Bağ. Ort.ve Bir. Kon. Edi. Ort. Bed. HS	1	0	1	0,0	1	0	1	0,0
Riskten Korunma Fonları (Etkin Kısım)	136	0	137	0,2	31	0	31	0,0
Sat.A.El.Tut.ve Dur.Faal.İl.DV Bir.Değ.Fark.	0	0	0	0,0	0	0	0	0,0
Diğer Sermaye Yedekleri	730	0	730	0,9	705	0	705	0,9
Kâr Yedekleri	4.633	0	4.633	5,4	3.646	0	3.646	4,6
Yasal Yedekler	295	0	295	0,3	248	0	248	0,3
Statü Yedekleri	0	0	0	0,0	0	0	0	0,0
Olağanüstü Yedekler	4.293	0	4.293	5,0	3.082	0	3.082	3,9
Diğer Kâr Yedekleri	45	0	45	0,1	316	0	316	0,4
Kâr veya Zarar	1.078	0	1.078	1,3	951	0	951	1,2
Geçmiş Yıllar Kâr ve Zararları	9	0	9	0,0	9	0	9	0,0
Dönem Net Kâr ve Zararı	1.069	0	1.069	1,2	942	0	942	1,2
Toplam Pasifler	48.326	37.432	85.758	100,0	43.574	36.154	79.727	100,0

Türk Ekonomi Bankası A.Ş.

Bilanço Dışı Yükümlülükler

(Milyon TL)

	Aralık 2017			Aralık 2016		
	TP	YP	Toplam	TP	YP	Toplam
Garanti ve Kefaletler	8.792	11.790	20.582	7.441	10.079	17.520
Teminat Mektupları	6.874	6.165	13.039	5.981	5.644	11.625
Banka Kredileri	0	42	42	0	40	40
Akreditifler	16	2.380	2.397	0	1.720	1.720
Garanti Verilen Prefinansmanlar	0	0	0	0	0	0
Cirolar	0	0	0	0	0	0
Diğer Garanti ve Kefaletler	1.902	3.202	5.104	1.460	2.675	4.134
Taahhütler	14.788	5.190	19.978	11.696	2.356	14.052
Çayılamaz Taahhütler	14.788	5.190	19.978	11.696	2.356	14.052
Çayılabilir Taahhütler	0	0	0	0	0	0
Türev Finansal Araçlar	59.688	56.728	116.416	45.827	65.364	111.191
Riskten Korun. Amaç. Türev Finan. Araçlar	20.207	3.133	23.339	13.447	967	14.413
Alım Satım Amaçlı İşlemler	39.481	53.595	93.077	32.380	64.397	96.778
Emanet ve Rehinli Kıymetler	174.733	31.339	206.072	162.287	27.760	190.046
Emanet Kıymetler	24.323	2.014	26.337	24.201	1.823	26.024
Rehinli Kıymetler	143.380	28.270	171.650	137.409	25.894	163.303
Kabul Edilen Avaller ve Kefaletler	7.030	1.055	8.085	676	43	719
Toplam Bilanço Dışı Hesaplar	258.002	105.047	363.049	227.250	105.559	332.810

Gelir ve Gider Kalemleri

(Milyon TL)

	Aralık 2017	Aralık 2016
Faiz Gelirleri	7.916	7.208
Kredilerden Alınan Faizler	7.119	6.631
Zorunlu Karşılıklardan Alınan Faizler	75	52
Bankalardan Alınan Faizler	66	29
Para Piyasası İşlemlerinden Alınan Faizler	97	24
Menkul Değerlerden Alınan Faizler	557	468
Diğer Faiz Gelirleri	3	4
Faiz Giderleri	4.009	3.771
Mevduata Verilen Faizler	3.506	3.222
Kullanılan Kredilere Verilen Faizler	328	277
Para Piyasası İşlemlerine Verilen Faizler	49	185
İhraç Edilen Menkul Kıymetlere Verilen Faizler	84	38
Diğer Faiz Giderleri	42	48
Net Faiz Geliri/Gideri	3.908	3.437
Net Ücret ve Komisyon Gelirleri/Giderleri	1.060	978
Alınan Ücret ve Komisyonlar	1.465	1.326
Verilen Ücret ve Komisyonlar	405	349
Temettü Gelirleri	19	21
Ticari Kar/Zarar (Net)	-935	-381
Sermaye Piyasası İşlemleri Kâr/Zararı	-29	3
Türev Finansal İşlemlerden Kar/Zarar	-695	408
Kambiyo İşlemleri Kâr/Zararı	-211	-792
Diğer Faaliyet Gelirleri	458	573
Faaliyet Gelirleri/Giderleri Toplamı	4.509	4.628
Kredi ve Diğer Alacaklar Değer Düşüş Karşılığı (-)	791	1.107
Kredi ve Diğer Alacaklara İlişkin Özel Karşılıklar (bilgi için)*	773	1.073
Genel Karşılık Giderleri (bilgi için)*	15	34
Diğer Faaliyet Giderleri (-)	2.405	2.339
Personel Giderleri (bilgi için)*	1.120	967
Net Faaliyet Karı/Zararı	1.313	1.182
Birleşme İşlemi Sonra. Gelir Ola. Kaydedilen Fazlalık Tutarı	0	0
Özkaynak Yöntemi Uygulanan Ortaklıklardan Kar/Zarar	0	0
Net Parasal Pozisyon Kar/Zararı	0	0
Sürdürülen Faaliyetler Vergi Öncesi Kar/Zarar	1.313	1.182
Sürdürülen Faaliyetler Vergi Karşılığı (±)	-244	-240
Sürdürülen Faaliyetler Dönem Net Kar/Zararı	1.069	942
Durdurulan Faaliyetler Vergi Öncesi Kar/Zarar	0	0
Durdurulan Faaliyetler Vergi Karşılığı (±)	0	0
Durdurulan Faaliyetler Dönem Net Kar/Zararı	0	0
Net Dönem Karı / Zararı	1.069	942

* Gelir-gider tablosuna ait dipnotlardan alınmıştır.

Rasyolar
 (%)

	Aralık 2017	Aralık 2016
Sermaye Yeterliliği		
Sermaye Yeterliliği Oranı	16,1	14,4
Özkaynaklar / Toplam Aktifler	10,5	9,8
(Özkaynaklar - Duran Aktifler) / Toplam Aktifler	8,5	7,9
Net Bilanço Pozisyonu / Özkaynaklar	-114,5	-128,5
(Net Bilanço Pozisyonu + Net Nazım Hesap Pozisyonu) / Özkaynaklar	1,3	-7,1
Bilanço Yapısı		
TP Aktifler / Toplam Aktifler	71,7	70,9
TP Pasifler / Toplam Pasifler	56,4	54,7
YP Aktifler / YP Pasifler	64,9	64,2
TP Mevduat / Toplam Mevduat	60,0	58,6
TP Krediler ve Alacaklar / Toplam Krediler ve Alacaklar	80,7	79,4
Toplam Mevduat / Toplam Aktifler	64,8	62,5
Alınan Krediler / Toplam Aktifler	14,9	16,1
Aktif Kalitesi		
Finansal Varlıklar (net) / Toplam Aktifler	7,7	7,4
Toplam Krediler ve Alacaklar / Toplam Aktifler	73,8	70,7
Toplam Krediler ve Alacaklar / Toplam Mevduat	113,9	113,1
Takipteki Krediler (brüt) / Toplam Krediler ve Alacaklar	3,1	3,1
Takipteki Krediler (net) / Toplam Krediler ve Alacaklar	1,1	1,0
Özel Karşılıklar / Takipteki Krediler	63,8	68,5
Duran Aktifler / Toplam Aktifler	2,0	1,9
Tüketici Kredileri / Toplam Krediler ve Alacaklar	24,9	27,5
Likidite		
Likit Aktifler / Toplam Aktifler	22,8	25,9
Likit Aktifler / Kısa Vadeli Yükümlülükler	36,6	42,5
TP Likit Aktifler / Toplam Aktifler	9,3	11,6
Karlılık		
Ortalama Aktif Karlılığı	1,1	1,6
Ortalama Özkaynak Karlılığı	10,6	16,2
Sürdürülen Faaliyeler Vergi Öncesi Kar (Zarar) / Toplam Aktifler	1,5	1,5
Gelir-Gider Yapısı		
Özel Karşılıklar Sonrası Net Faiz Geliri / Toplam Aktifler	3,7	3,0
Özel Karşılıklar Sonrası Net Faiz Geliri / Toplam Faaliyet Gelirleri (Giderleri)	69,5	51,1
Faiz Dışı Gelirler (net) / Toplam Aktifler	0,7	1,5
Diğer Faaliyet Giderleri / Toplam Aktifler	2,8	2,9
Personel Giderleri / Diğer Faaliyet Giderleri	46,6	41,3
Faiz Dışı Gelirler (net) / Diğer Faaliyet Giderleri	25,0	50,9

Türkiye İş Bankası A.Ş.

Aktifler

(Milyon TL)

	Aralık 2017			%	Aralık 2016			%
	TP	YP	Toplam		TP	YP	Toplam	
Nakit Değerler ve Merkez Bankası	4.992	30.959	35.950	9,9	6.116	26.311	32.427	10,4
Gerçeğe Uygun D. Farkı K/Z Yan.FV (Net)	462	1.970	2.432	0,7	642	1.943	2.585	0,8
Alım Satım Amaçlı Finansal Varlıklar	462	1.970	2.432	0,7	642	1.943	2.585	0,8
Devlet Borçlanma Senetleri	122	11	133	0,0	455	7	461	0,1
Sermayede Payı Temsil Eden Menkul Değ.	222	0	222	0,1	163	0	163	0,1
Alım Satım Amaçlı Türev Finansal Varlıklar	118	1.959	2.077	0,6	23	1.937	1.959	0,6
Diğer Menkul Değerler	0	0	0	0,0	1	0	1	0,0
Gerçeğe Uyg.D.Farkı K/Z Yansı.O.Sın.FV	0	0	0	0,0	0	0	0	0,0
Devlet Borçlanma Senetleri	0	0	0	0,0	0	0	0	0,0
Sermayede Payı Temsil Eden Menkul Değ.	0	0	0	0,0	0	0	0	0,0
Krediler	0	0	0	0,0	0	0	0	0,0
Diğer Menkul Değerler	0	0	0	0,0	0	0	0	0,0
Bankalar	192	2.281	2.473	0,7	183	2.046	2.229	0,7
Para Piyasalarından Alacaklar	0	0	0	0,0	0	0	0	0,0
Bankalararası Para Piyasasından Alacaklar	0	0	0	0,0	0	0	0	0,0
İMKB Takasbank Piyasasından Alacaklar	0	0	0	0,0	0	0	0	0,0
Ters Repo İşlemlerinden Alacaklar	0	0	0	0,0	0	0	0	0,0
Satılmaya Hazır Finansal Varlıklar (Net)	38.470	10.912	49.382	13,6	33.869	11.458	45.327	14,5
Sermayede Payı Temsil Eden Menkul Değ.	34	142	176	0,0	34	91	125	0,0
Devlet Borçlanma Senetleri	38.431	10.607	49.038	13,5	33.825	10.179	44.004	14,1
Diğer Menkul Değerler	5	164	169	0,0	10	1.188	1.198	0,4
Krediler ve Alacaklar	148.199	91.967	240.166	66,3	123.444	80.813	204.257	65,5
Krediler ve Alacaklar	147.442	91.967	239.409	66,1	122.340	80.804	203.144	65,2
Bankanın Dahil Olduğu Risk Grubuna Kul. Kre.	994	499	1.493	0,4	513	398	911	0,3
Devlet Borçlanma Senetleri	0	0	0	0,0	0	0	0	0,0
Diğer	146.448	91.468	237.916	65,7	121.827	80.406	202.233	64,9
Takipteki Krediler	5.383	21	5.404	1,5	4.927	18	4.944	1,6
Özel Karşılıklar (-)	4.626	21	4.647	1,3	3.823	8	3.831	1,2
Factoring Alacakları	0	0	0	0,0	0	0	0	0,0
Vadeye Kadar Elde Tutulacak Yatırım.(Net)	7.255	359	7.615	2,1	5.164	194	5.357	1,7
Devlet Borçlanma Senetleri	7.111	0	7.111	2,0	5.050	0	5.050	1,6
Diğer Menkul Değerler	144	359	504	0,1	114	194	307	0,1
İştirakler (Net)	128	0	128	0,0	128	0	128	0,0
Özkaynak Yönt. Göre Muhasebeleştirilenler	0	0	0	0,0	0	0	0	0,0
Konsolide Edilmeyenler	128	0	128	0,0	128	0	128	0,0
Mali İştirakler	125	0	125	0,0	125	0	125	0,0
Mali Olmayan İştirakler	4	0	4	0,0	4	0	4	0,0
Bağlı Ortaklıklar (Net)	13.000	783	13.783	3,8	9.758	557	10.314	3,3
Konsolide Edilmeyen Mali Ortaklıklar	5.351	783	6.135	1,7	4.048	557	4.605	1,5
Konsolide Edilmeyen Mali Olmayan Ortaklıklar	7.648	0	7.648	2,1	5.709	0	5.709	1,8
Birlikte Kontrol Edi. Ortaklık.(iş ort.)(Net)	0	0	0	0,0	0	0	0	0,0
Özkaynak Yönt. Göre Muhasebeleştirilenler	0	0	0	0,0	0	0	0	0,0
Konsolide Edilmeyenler	0	0	0	0,0	0	0	0	0,0
Mali Ortaklıklar	0	0	0	0,0	0	0	0	0,0
Mali Olmayan Ortaklıklar	0	0	0	0,0	0	0	0	0,0
Kiralama İşlemlerinden Alacaklar	0	0	0	0,0	0	0	0	0,0
Finansal Kiralama Alacakları	0	0	0	0,0	0	0	0	0,0
Faaliyet Kiralaması Alacakları	0	0	0	0,0	0	0	0	0,0
Diğer	0	0	0	0,0	0	0	0	0,0
Kazanılmamış Gelirler (-)	0	0	0	0,0	0	0	0	0,0
Riskten Korunma Amaçlı Türev FV	0	0	0	0,0	0	0	0	0,0
Gerçeğe Uygun Değer Risk. Korun. Amaçlılar	0	0	0	0,0	0	0	0	0,0
Nakit Akış Riskinden Korunma Amaçlılar	0	0	0	0,0	0	0	0	0,0
Yurtdışındaki Net Yat. Risk. Korun. Amaçlılar	0	0	0	0,0	0	0	0	0,0
Maddi Duran Varlıklar (Net)	4.442	7	4.449	1,2	4.375	9	4.384	1,4
Maddi Olmayan Duran Varlıklar (Net)	557	0	557	0,2	374	0	374	0,1
Şerefiye	0	0	0	0,0	0	0	0	0,0
Diğer	557	0	557	0,2	374	0	374	0,1
Yatırım Amaçlı Gayrimenkuller (Net)	0	0	0	0,0	0	0	0	0,0
Vergi Varlığı	481	28	509	0,1	404	112	516	0,2
Cari Vergi Varlığı	0	0	0	0,0	0	0	0	0,0
Ertelenmiş Vergi Varlığı	481	28	509	0,1	404	112	516	0,2
Satış Amaç. Elde Tut. ve Durdu. Faal. İliş. DV	156	0	156	0,0	80	0	80	0,0
Diğer Aktifler	3.176	1.576	4.751	1,3	2.541	1.106	3.647	1,2
Toplam Aktifler	221.510	140.843	362.353	100,0	187.078	124.548	311.626	100,0

Pasifler

(Milyon TL)

	Aralık 2017			%	Aralık 2016			%
	TP	YP	Toplam	Dağ.	TP	YP	Toplam	Dağ.
Mevduat	97.050	106.702	203.752	56,2	88.765	88.595	177.360	56,9
Bankanın Dah. olduğu Risk Grubunun Mevduatı	2.598	3.116	5.714	1,6	2.959	3.323	6.283	2,0
Diğer	94.452	103.586	198.038	54,7	85.805	85.272	171.077	54,9
Alım Satım Amaçlı Türev Finansal Borçlar	275	1.018	1.293	0,4	377	423	800	0,3
Alınan Krediler	1.967	36.458	38.424	10,6	1.182	29.703	30.885	9,9
Para Piyasalarına Borçlar	17.319	2.515	19.834	5,5	17.372	3.220	20.593	6,6
Bankalararası Para Piyasalarına Borçlar	2.503	0	2.503	0,7	3.252	0	3.252	1,0
İMKB Takasbank Piyasasından Borçlar	488	0	488	0,1	0	0	0	0,0
Repo İşlemlerinden Sağlanan Fonlar	14.328	2.515	16.843	4,6	14.121	3.220	17.341	5,6
İhraç Edilen Menkul Kıymetler (Net)	4.397	21.515	25.911	7,2	5.182	17.283	22.465	7,2
Bonolar	3.238	72	3.309	0,9	4.350	206	4.557	1,5
Varlığa Dayalı Menkul Kıymetler	0	0	0	0,0	0	0	0	0,0
Tahviller	1.159	21.443	22.602	6,2	832	17.076	17.909	5,7
Fonlar	0	0	0	0,0	0	0	0	0,0
Müstakriz Fonları	0	0	0	0,0	0	0	0	0,0
Diğer	0	0	0	0,0	0	0	0	0,0
Muhtelif Borçlar	9.262	814	10.077	2,8	7.599	1.003	8.603	2,8
Diğer Yabancı Kaynaklar	960	1.124	2.084	0,6	1.280	832	2.112	0,7
Faktoring Borçları	0	0	0	0,0	0	0	0	0,0
Kiralama İşlemlerinden Borçlar	0	0	0	0,0	0	0	0	0,0
Finansal Kiralama Borçları	0	0	0	0,0	0	0	0	0,0
Faaliyet Kiralaması Borçları	0	0	0	0,0	0	0	0	0,0
Diğer	0	0	0	0,0	0	0	0	0,0
Ertelenmiş Finansal Kiralama Giderleri (-)	0	0	0	0,0	0	0	0	0,0
Risken Kor. Amaç. Türev Finan. Borçlar	0	0	0	0,0	0	0	0	0,0
Gerçeğe uygun Değer Risk.Korun.Amaçlılar	0	0	0	0,0	0	0	0	0,0
Nakit Akış Riskinden Korunma Amaçlılar	0	0	0	0,0	0	0	0	0,0
Yurtdışındaki Net Yat. Risk. Korun. Amaçlılar	0	0	0	0,0	0	0	0	0,0
Karşılıklar	8.713	95	8.809	2,4	7.494	51	7.545	2,4
Genel Karşılıklar	2.903	7	2.911	0,8	3.066	8	3.074	1,0
Yeniden Yapılanma Karşılığı	0	0	0	0,0	0	0	0	0,0
Çalışan Hakları Karşılığı	807	0	807	0,2	629	0	629	0,2
Sigorta Teknik Karşılıkları (Net)	0	0	0	0,0	0	0	0	0,0
Diğer Karşılıklar	5.003	88	5.091	1,4	3.799	43	3.842	1,2
Vergi Borcu	781	6	787	0,2	360	14	374	0,1
Cari Vergi Borcu	781	6	787	0,2	360	14	374	0,1
Ertelenmiş Vergi Borcu	0	0	0	0,0	0	0	0	0,0
Satış Amaç.EI.Tut. ve Dur.Faal.İl.DV Borç.	0	0	0	0,0	0	0	0	0,0
Sermaye Benzeri Krediler	1.125	7.163	8.288	2,3	0	4.930	4.930	1,6
Özkaynaklar	43.220	-127	43.093	11,9	36.521	-560	35.961	11,5
Ödenmiş Sermaye	4.500	0	4.500	1,2	4.500	0	4.500	1,4
Sermaye Yedekleri	10.247	-127	10.120	2,8	7.461	-560	6.901	2,2
Hisse Senedi İhraç Primleri	4	0	4	0,0	4	0	4	0,0
Hisse Senedi İptal Kârları	0	0	0	0,0	0	0	0	0,0
Menkul Değerler Değerleme Farkları	6.545	-127	6.418	1,8	3.587	-560	3.026	1,0
Maddi Duran Varlıklar Yen. Değ. Farkları	2.155	0	2.155	0,6	2.254	0	2.254	0,7
Maddi Olmayan Dur. Var. Yen. Değ. Farkları	0	0	0	0,0	0	0	0	0,0
Yat. Amaçlı G.menkuller Yen. Değ. Farkları	0	0	0	0,0	0	0	0	0,0
İştir., Bağ. Ort.ve Bir. Kon. Edi. Ort. Bed. HS	27	0	27	0,0	27	0	27	0,0
Risken Korunma Fonları (Etkin Kısım)	0	0	0	0,0	0	0	0	0,0
Sat.A.El.Tut.ve Dur.Faal.İl.DV Bir.Değ.Fark.	0	0	0	0,0	0	0	0	0,0
Diğer Sermaye Yedekleri	1.516	0	1.516	0,4	1.590	0	1.590	0,5
Kâr Yedekleri	23.163	0	23.163	6,4	19.826	0	19.826	6,4
Yasal Yedekler	3.076	0	3.076	0,8	2.714	0	2.714	0,9
Statü Yedekleri	0	0	0	0,0	0	0	0	0,0
Olağanüstü Yedekler	20.177	0	20.177	5,6	17.058	0	17.058	5,5
Diğer Kâr Yedekleri	-90	0	-90	0,0	54	0	54	0,0
Kâr veya Zarar	5.310	0	5.310	1,5	4.734	0	4.734	1,5
Geçmiş Yıllar Kâr ve Zararları	2	0	2	0,0	33	0	33	0,0
Dönem Net Kâr ve Zararı	5.308	0	5.308	1,5	4.701	0	4.701	1,5
Toplam Pasifler	185.069	177.283	362.353	100,0	166.133	145.493	311.626	100,0

Türkiye İş Bankası A.Ş.

Bilanço Dışı Yükümlülükler

(Milyon TL)

	Aralık 2017			Aralık 2016		
	TP	YP	Toplam	TP	YP	Toplam
Garanti ve Kefaletler	30.305	51.112	81.417	22.036	41.574	63.610
Teminat Mektupları	30.293	29.469	59.762	22.025	25.814	47.840
Banka Kredileri	0	3.338	3.338	0	2.562	2.562
Akreditifler	12	16.658	16.670	10	12.172	12.182
Garanti Verilen Prefinansmanlar	0	0	0	0	0	0
Cirolar	0	0	0	0	0	0
Diğer Garanti ve Kefaletler	0	1.647	1.647	0	1.026	1.026
Taahhütler	49.677	19.257	68.934	43.463	12.243	55.706
Cayılmaz Taahhütler	49.417	14.622	64.039	43.151	6.224	49.375
Cayılabilir Taahhütler	260	4.635	4.895	312	6.020	6.331
Türev Finansal Araçlar	46.801	134.306	181.107	23.262	88.218	111.480
Riskten Korun. Amaç. Türev Finan. Araçlar	0	0	0	0	0	0
Alım Satım Amaçlı İşlemler	46.801	134.306	181.107	23.262	88.218	111.480
Emanet ve Rehinli Kıymetler	378.493	226.926	605.419	307.522	180.175	487.696
Emanet Kıymetler	41.996	17.975	59.971	37.648	15.116	52.764
Rehinli Kıymetler	336.496	208.951	545.447	269.873	165.059	434.933
Kabul Edilen Avaller ve Kefaletler	0	0	0	0	0	0
Toplam Bilanço Dışı Hesaplar	505.276	431.601	936.877	396.282	322.211	718.493

Gelir ve Gider Kalemleri

(Milyon TL)

	Aralık 2017	Aralık 2016
Faiz Gelirleri	27.655	22.328
Kredilerden Alınan Faizler	22.339	18.120
Zorunlu Karşılıklardan Alınan Faizler	316	219
Bankalardan Alınan Faizler	38	30
Para Piyasası İşlemlerinden Alınan Faizler	0	0
Menkul Değerlerden Alınan Faizler	4.933	3.940
Diğer Faiz Gelirleri	28	18
Faiz Giderleri	14.448	11.490
Mevduata Verilen Faizler	9.215	7.573
Kullanılan Kredilere Verilen Faizler	935	787
Para Piyasası İşlemlerine Verilen Faizler	2.338	1.639
İhraç Edilen Menkul Kıymetlere Verilen Faizler	1.931	1.469
Diğer Faiz Giderleri	29	22
Net Faiz Geliri/Gideri	13.208	10.837
Net Ücret ve Komisyon Gelirleri/Giderleri	3.374	2.840
Alınan Ücret ve Komisyonlar	4.054	3.344
Verilen Ücret ve Komisyonlar	680	503
Temettü Gelirleri	718	683
Ticari Kar/Zarar (Net)	-1.878	-817
Sermaye Piyasası İşlemleri Kâr/Zararı	133	195
Türev Finansal İşlemlerden Kar/Zarar	-1.902	-255
Kambiyo İşlemleri Kâr/Zararı	-109	-757
Diğer Faaliyet Gelirleri	1.156	1.314
Faaliyet Gelirleri/Giderleri Toplamı	16.578	14.858
Kredi ve Diğer Alacaklar Değer Düşüş Karşılığı (-)	2.633	2.598
Kredi ve Diğer Alacaklara İlişkin Özel Karşılıklar (bilgi için)*	1.943	1.994
Genel Karşılık Giderleri (bilgi için)*	482	252
Diğer Faaliyet Giderleri (-)	7.396	6.506
Personel Giderleri (bilgi için)*	3.399	2.958
Net Faaliyet Karı/Zararı	6.549	5.754
Birleşme İşlemi Sonra. Gelir Ola. Kaydedilen Fazlalık Tutarı	0	0
Özkaynak Yöntemi Uygulanan Ortaklıklardan Kar/Zarar	0	0
Net Parasal Pozisyon Kar/Zararı	0	0
Sürdürülen Faaliyetler Vergi Öncesi Kar/Zarar	6.549	5.754
Sürdürülen Faaliyetler Vergi Karşılığı (±)	-1.241	-1.053
Sürdürülen Faaliyetler Dönem Net Kar/Zararı	5.308	4.701
Durdurulan Faaliyetler Vergi Öncesi Kar/Zarar	0	0
Durdurulan Faaliyetler Vergi Karşılığı (±)	0	0
Durdurulan Faaliyetler Dönem Net Kar/Zararı	0	0
Net Dönem Karı / Zararı	5.308	4.701

* Gelir-gider tablosuna ait dipnotlardan alınmıştır.

Rasyolar
(%)

	Aralık 2017	Aralık 2016
Sermaye Yeterliliği		
Sermaye Yeterliliği Oranı	16,7	15,2
Özkaynaklar / Toplam Aktifler	11,9	11,5
(Özkaynaklar - Duran Aktifler) / Toplam Aktifler	6,4	6,3
Net Bilanço Pozisyonu / Özkaynaklar	-67,4	-41,9
(Net Bilanço Pozisyonu + Net Nazım Hesap Pozisyonu) / Özkaynaklar	-7,4	-11,3
Bilanço Yapısı		
TP Aktifler / Toplam Aktifler	61,1	60,0
TP Pasifler / Toplam Pasifler	51,1	53,3
YP Aktifler / YP Pasifler	79,4	85,6
TP Mevduat / Toplam Mevduat	47,6	50,0
TP Krediler ve Alacaklar / Toplam Krediler ve Alacaklar	61,7	60,4
Toplam Mevduat / Toplam Aktifler	56,2	56,9
Alınan Krediler / Toplam Aktifler	10,6	9,9
Aktif Kalitesi		
Finansal Varlıklar (net) / Toplam Aktifler	16,4	17,1
Toplam Krediler ve Alacaklar / Toplam Aktifler	66,3	65,5
Toplam Krediler ve Alacaklar / Toplam Mevduat	117,9	115,2
Takipteki Krediler (brüt) / Toplam Krediler ve Alacaklar	2,2	2,4
Takipteki Krediler (net) / Toplam Krediler ve Alacaklar	0,3	0,5
Özel Karşılıklar / Takipteki Krediler	86,0	77,5
Duran Aktifler / Toplam Aktifler	5,5	5,3
Tüketici Kredileri / Toplam Krediler ve Alacaklar	23,5	24,6
Likidite		
Likit Aktifler / Toplam Aktifler	24,9	26,5
Likit Aktifler / Kısa Vadeli Yükümlülükler	44,3	47,4
TP Likit Aktifler / Toplam Aktifler	12,2	13,1
Karlılık		
Ortalama Aktif Karlılığı	1,6	1,5
Ortalama Özkaynak Karlılığı	14,2	12,5
Sürdürülen Faaliyeler Vergi Öncesi Kar (Zarar) / Toplam Aktifler	1,8	1,8
Gelir-Gider Yapısı		
Özel Karşılıklar Sonrası Net Faiz Geliri / Toplam Aktifler	3,1	2,8
Özel Karşılıklar Sonrası Net Faiz Geliri / Toplam Faaliyet Gelirleri (Giderleri)	68,0	59,5
Faiz Dışı Gelirler (net) / Toplam Aktifler	0,9	1,3
Diğer Faaliyet Giderleri / Toplam Aktifler	2,0	2,1
Personel Giderleri / Diğer Faaliyet Giderleri	46,0	45,5
Faiz Dışı Gelirler (net) / Diğer Faaliyet Giderleri	45,6	61,8

Yapı ve Kredi Bankası A.Ş.

Aktifler

(Milyon TL)

	Aralık 2017			% Dağ.	Aralık 2016			% Dağ.
	TP	YP	Toplam		TP	YP	Toplam	
Nakit Değerler ve Merkez Bankası	7.596	34.378	41.974	14,1	9.051	23.329	32.381	12,8
Gerçeğe Uygun D. Farkı K/Z Yan.FV (Net)	3.614	504	4.118	1,4	2.653	365	3.018	1,2
Alım Satım Amaçlı Finansal Varlıklar	3.614	504	4.118	1,4	2.653	365	3.018	1,2
Devlet Borçlanma Senetleri	27	30	57	0,0	19	18	37	0,0
Sermayede Payı Temsil Eden Menkul Değ.	0	0	0	0,0	0	0	0	0,0
Alım Satım Amaçlı Türev Finansal Varlıklar	3.588	474	4.061	1,4	2.634	348	2.982	1,2
Diğer Menkul Değerler	0	0	0	0,0	0	0	0	0,0
Gerçeğe Uyg.D.Farkı K/Z Yansı.O.Sın.FV	0	0	0	0,0	0	0	0	0,0
Devlet Borçlanma Senetleri	0	0	0	0,0	0	0	0	0,0
Sermayede Payı Temsil Eden Menkul Değ.	0	0	0	0,0	0	0	0	0,0
Krediler	0	0	0	0,0	0	0	0	0,0
Diğer Menkul Değerler	0	0	0	0,0	0	0	0	0,0
Bankalar	14	2.706	2.721	0,9	33	1.415	1.449	0,6
Para Piyasalarından Alacaklar	4	813	817	0,3	0	0	0	0,0
Bankalararası Para Piyasasından Alacaklar	0	813	813	0,3	0	0	0	0,0
İMKB Takasbank Piyasasından Alacaklar	4	0	4	0,0	0	0	0	0,0
Ters Repo İşlemlerinden Alacaklar	0	0	0	0,0	0	0	0	0,0
Satılmaya Hazır Finansal Varlıklar (Net)	21.209	3.098	24.308	8,2	15.170	3.110	18.280	7,2
Sermayede Payı Temsil Eden Menkul Değ.	8	96	104	0,0	6	62	69	0,0
Devlet Borçlanma Senetleri	20.856	1.534	22.390	7,5	14.432	1.602	16.034	6,3
Diğer Menkul Değerler	346	1.468	1.814	0,6	732	1.445	2.178	0,9
Krediler ve Alacaklar	125.727	69.233	194.960	65,5	106.608	66.016	172.624	68,3
Krediler ve Alacaklar	123.649	69.233	192.883	64,8	104.490	66.016	170.506	67,4
Bankanın Dahil Olduğu Risk Grubuna Kul. Kre.	1.697	839	2.536	0,9	1.609	811	2.420	1,0
Devlet Borçlanma Senetleri	0	0	0	0,0	0	0	0	0,0
Diğer	121.952	68.394	190.347	63,9	102.881	65.205	168.086	66,5
Takipteki Krediler	9.024	0	9.024	3,0	8.706	0	8.706	3,4
Özel Karşılıklar (-)	6.947	0	6.947	2,3	6.588	0	6.588	2,6
Factoring Alacakları	0	0	0	0,0	0	0	0	0,0
Vadeye Kadar Elde Tutulacak Yatırım.(Net)	6.741	6.290	13.031	4,4	4.805	5.860	10.665	4,2
Devlet Borçlanma Senetleri	6.741	6.290	13.031	4,4	4.805	5.860	10.665	4,2
Diğer Menkul Değerler	0	0	0	0,0	0	0	0	0,0
İştirakler (Net)	5	529	534	0,2	5	437	442	0,2
Özkaynak Yönt. Göre Muhasebeleştirilenler	0	0	0	0,0	0	0	0	0,0
Konsolide Edilmeyenler	5	529	534	0,2	5	437	442	0,2
Mali İştirakler	0	529	529	0,2	0	437	437	0,2
Mali Olmayan İştirakler	5	0	5	0,0	5	0	5	0,0
Bağlı Ortaklıklar (Net)	2.768	2.039	4.807	1,6	2.477	1.756	4.233	1,7
Konsolide Edilmeyen Mali Ortaklıklar	2.761	2.039	4.800	1,6	2.469	1.756	4.226	1,7
Konsolide Edilmeyen Mali Olmayan Ortaklıklar	7	0	7	0,0	7	0	7	0,0
Birlikte Kontrol Edi. Ortaklık.(iş ort.)(Net)	18	0	18	0,0	18	0	18	0,0
Özkaynak Yönt. Göre Muhasebeleştirilenler	0	0	0	0,0	0	0	0	0,0
Konsolide Edilmeyenler	18	0	18	0,0	18	0	18	0,0
Mali Ortaklıklar	18	0	18	0,0	18	0	18	0,0
Mali Olmayan Ortaklıklar	0	0	0	0,0	0	0	0	0,0
Kiralama İşlemlerinden Alacaklar	0	0	0	0,0	0	0	0	0,0
Finansal Kiralama Alacakları	0	0	0	0,0	0	0	0	0,0
Faaliyet Kiralaması Alacakları	0	0	0	0,0	0	0	0	0,0
Diğer	0	0	0	0,0	0	0	0	0,0
Kazanılmamış Gelirler (-)	0	0	0	0,0	0	0	0	0,0
Riskten Korunma Amaçlı Türev FV	1.521	167	1.688	0,6	1.056	113	1.169	0,5
Gerçeğe Uygun Değer Risk. Korun. Amaçlılar	0	0	0	0,0	206	0	206	0,1
Nakit Akış Riskinden Korunma Amaçlılar	1.521	167	1.688	0,6	850	113	963	0,4
Yurtdışındaki Net Yat. Risk. Korun. Amaçlılar	0	0	0	0,0	0	0	0	0,0
Maddi Duran Varlıklar (Net)	2.573	0	2.573	0,9	2.654	0	2.654	1,0
Maddi Olmayan Duran Varlıklar (Net)	1.627	0	1.627	0,5	1.524	0	1.524	0,6
Şerefiye	979	0	979	0,3	979	0	979	0,4
Diğer	647	0	647	0,2	544	0	544	0,2
Yatırım Amaçlı Gayrimenkuller (Net)	0	0	0	0,0	0	0	0	0,0
Vergi Varlığı	0	0	0	0,0	98	0	98	0,0
Cari Vergi Varlığı	0	0	0	0,0	98	0	98	0,0
Ertelenmiş Vergi Varlığı	0	0	0	0,0	0	0	0	0,0
Satış Amaç. Elde Tut. ve Durdu. Faal. İliş. DV	202	0	202	0,1	160	0	160	0,1
Diğer Aktifler	1.613	2.819	4.432	1,5	1.486	2.619	4.106	1,6
Toplam Aktifler	175.233	122.578	297.810	100,0	147.798	105.022	252.820	100,0

Pasifler

(Milyon TL)

	Aralık 2017			%	Aralık 2016			%
	TP	YP	Toplam	Dağ.	TP	YP	Toplam	Dağ.
Mevduat	75.934	93.413	169.347	56,9	84.649	69.626	154.275	61,0
Bankanın Dah. olduğu Risk Grubunun Mevduatı	7.538	18.564	26.101	8,8	8.222	14.113	22.335	8,8
Diğer	68.396	74.849	143.246	48,1	76.427	55.513	131.940	52,2
Alım Satım Amaçlı Türev Finansal Borçlar	3.556	282	3.838	1,3	2.162	363	2.526	1,0
Alınan Krediler	516	38.614	39.130	13,1	543	27.452	27.995	11,1
Para Piyasalarına Borçlar	12.589	211	12.800	4,3	4.294	1.564	5.858	2,3
Bankalararası Para Piyasalarına Borçlar	3.704	0	3.704	1,2	0	0	0	0,0
İMKB Takasbank Piyasasından Borçlar	82	0	82	0,0	0	0	0	0,0
Repo İşlemlerinden Sağlanan Fonlar	8.803	211	9.015	3,0	4.294	1.564	5.858	2,3
İhraç Edilen Menkul Kıymetler (Net)	2.291	10.202	12.493	4,2	1.720	7.525	9.245	3,7
Bonolar	1.213	108	1.320	0,4	1.400	87	1.486	0,6
Varlığa Dayalı Menkul Kıymetler	0	0	0	0,0	0	0	0	0,0
Tahviller	1.078	10.095	11.173	3,8	320	7.438	7.758	3,1
Fonlar	0	0	0	0,0	0	0	0	0,0
Müstakriz Fonları	0	0	0	0,0	0	0	0	0,0
Diğer	0	0	0	0,0	0	0	0	0,0
Muhtelif Borçlar	10.217	1.937	12.154	4,1	8.878	1.759	10.637	4,2
Diğer Yabancı Kaynaklar	1.347	433	1.781	0,6	1.576	315	1.891	0,7
Faktoring Borçları	0	0	0	0,0	0	0	0	0,0
Kiralama İşlemlerinden Borçlar	0	0	0	0,0	0	1	1	0,0
Finansal Kiralama Borçları	0	0	0	0,0	0	1	1	0,0
Faaliyet Kiralaması Borçları	0	0	0	0,0	0	0	0	0,0
Diğer	0	0	0	0,0	0	0	0	0,0
Ertelenmiş Finansal Kiralama Giderleri (-)	0	0	0	0,0	0	0	0	0,0
Riskten Kor. Amaç. Türev Finan. Borçlar	300	12	312	0,1	66	23	89	0,0
Gerçeğe uygun Değer Risk.Korun.Amaçlılar	205	0	205	0,1	50	0	50	0,0
Nakit Akış Riskinden Korunma Amaçlılar	95	12	108	0,0	16	23	39	0,0
Yurtdışındaki Net Yat. Risk. Korun. Amaçlılar	0	0	0	0,0	0	0	0	0,0
Karşılıklar	3.995	1.322	5.317	1,8	3.252	1.311	4.564	1,8
Genel Karşılıklar	2.103	1.230	3.333	1,1	1.834	1.209	3.042	1,2
Yeniden Yapılanma Karşılığı	0	0	0	0,0	0	0	0	0,0
Çalışan Hakları Karşılığı	564	0	564	0,2	288	0	288	0,1
Sigorta Teknik Karşılıkları (Net)	0	0	0	0,0	0	0	0	0,0
Diğer Karşılıklar	1.328	92	1.420	0,5	1.131	103	1.233	0,5
Vergi Borcu	821	0	821	0,3	554	0	554	0,2
Cari Vergi Borcu	613	0	613	0,2	297	0	297	0,1
Ertelenmiş Vergi Borcu	208	0	208	0,1	258	0	258	0,1
Satış Amaç.EI.Tut. ve Dur.Faal.İl.DV Borç.	0	0	0	0,0	0	0	0	0,0
Sermaye Benzeri Krediler	0	9.719	9.719	3,3	0	9.068	9.068	3,6
Özkaynaklar	28.197	1.901	30.098	10,1	24.705	1.413	26.119	10,3
Ödenmiş Sermaye	4.347	0	4.347	1,5	4.347	0	4.347	1,7
Sermaye Yedekleri	3.690	1.901	5.591	1,9	3.666	1.413	5.080	2,0
Hisse Senedi İhraç Primleri	544	0	544	0,2	544	0	544	0,2
Hisse Senedi İptal Kârları	0	0	0	0,0	0	0	0	0,0
Menkul Değerler Değerleme Farkları	409	1.741	2.150	0,7	394	1.316	1.710	0,7
Maddi Duran Varlıklar Yen. Değ. Farkları	1.360	0	1.360	0,5	1.449	0	1.449	0,6
Maddi Olmayan Dur. Var. Yen. Değ. Farkları	0	0	0	0,0	0	0	0	0,0
Yat. Amaçlı G.menkuller Yen. Değ. Farkları	0	0	0	0,0	0	0	0	0,0
İştir., Bağ. Ort.ve Bir. Kon. Edi. Ort. Bed. HS	16	0	16	0,0	15	0	15	0,0
Riskten Korunma Fonları (Etkin Kısım)	215	161	375	0,1	66	97	163	0,1
Sat.A.El.Tut.ve Dur.Faal.İl.DV Bir.Değ.Fark.	0	0	0	0,0	0	0	0	0,0
Diğer Sermaye Yedekleri	1.146	0	1.146	0,4	1.198	0	1.198	0,5
Kâr Yedekleri	16.546	0	16.546	5,6	13.759	0	13.759	5,4
Yasal Yedekler	869	0	869	0,3	845	0	845	0,3
Statü Yedekleri	0	0	0	0,0	0	0	0	0,0
Olağanüstü Yedekler	15.675	0	15.675	5,3	12.913	0	12.913	5,1
Diğer Kâr Yedekleri	1	0	1	0,0	1	0	1	0,0
Kâr veya Zarar	3.614	0	3.614	1,2	2.933	0	2.933	1,2
Geçmiş Yıllar Kâr ve Zararları	0	0	0	0,0	0	0	0	0,0
Dönem Net Kâr ve Zararı	3.614	0	3.614	1,2	2.933	0	2.933	1,2
Toplam Pasifler	139.762	158.048	297.810	100,0	132.400	120.419	252.820	100,0

Yapı ve Kredi Bankası A.Ş.

Bilanço Dışı Yükümlülükler

(Milyon TL)

	Aralık 2017			Aralık 2016		
	TP	YP	Toplam	TP	YP	Toplam
Garanti ve Kefaletler	26.495	51.671	78.166	21.615	46.254	67.869
Teminat Mektupları	26.441	33.757	60.198	21.569	31.070	52.638
Banka Kredileri	0	213	213	0	196	196
Akreditifler	20	10.924	10.944	11	8.750	8.761
Garanti Verilen Prefinansmanlar	0	0	0	0	0	0
Cirolar	0	0	0	0	0	0
Diğer Garanti ve Kefaletler	34	6.777	6.811	34	6.239	6.273
Taahhütler	93.481	92.316	185.797	53.182	25.549	78.731
Çayılamaz Taahhütler	92.020	42.022	134.042	52.743	13.664	66.407
Çayılabilir Taahhütler	1.461	50.294	51.755	438	11.885	12.324
Türev Finansal Araçlar	173.711	241.242	414.952	83.824	167.839	251.663
Riskten Korun. Amaç. Türev Finan. Araçlar	42.760	30.434	73.194	29.150	22.977	52.127
Alım Satım Amaçlı İşlemler	130.951	210.808	341.759	54.674	144.862	199.536
Emanet ve Rehinli Kıymetler	640.568	283.267	923.835	510.532	259.877	770.409
Emanet Kıymetler	355.509	191.475	546.984	265.934	181.694	447.628
Rehinli Kıymetler	271.153	90.899	362.052	240.608	77.359	317.967
Kabul Edilen Avaller ve Kefaletler	13.906	893	14.799	3.990	824	4.814
Toplam Bilanço Dışı Hesaplar	934.255	668.496	1.602.751	669.152	499.520	1.168.672

Gelir ve Gider Kalemleri

(Milyon TL)

	Aralık 2017	Aralık 2016
Faiz Gelirleri	21.385	17.845
Kredilerden Alınan Faizler	17.527	15.277
Zorunlu Karşılıklardan Alınan Faizler	234	119
Bankalardan Alınan Faizler	188	49
Para Piyasası İşlemlerinden Alınan Faizler	23	22
Menkul Değerlerden Alınan Faizler	3.411	2.377
Diğer Faiz Gelirleri	1	2
Faiz Giderleri	12.174	10.211
Mevduata Verilen Faizler	9.627	7.905
Kullanılan Kredilere Verilen Faizler	1.321	999
Para Piyasası İşlemlerine Verilen Faizler	448	692
İhraç Edilen Menkul Kıymetlere Verilen Faizler	723	603
Diğer Faiz Giderleri	55	11
Net Faiz Geliri/Gideri	9.211	7.635
Net Ücret ve Komisyon Gelirleri/Giderleri	3.136	2.826
Alınan Ücret ve Komisyonlar	4.063	3.590
Verilen Ücret ve Komisyonlar	927	765
Temettü Gelirleri	2	0
Ticari Kar/Zarar (Net)	-813	76
Sermaye Piyasası İşlemleri Kâr/Zararı	53	40
Türev Finansal İşlemlerden Kar/Zarar	-1.291	-9
Kambiyo İşlemleri Kâr/Zararı	426	45
Diğer Faaliyet Gelirleri	1.136	552
Faaliyet Gelirleri/Giderleri Toplamı	12.673	11.088
Kredi ve Diğer Alacaklar Değer Düşüş Karşılığı (-)	3.254	2.844
Kredi ve Diğer Alacaklara İlişkin Özel Karşılıklar (bilgi için)*	2.753	2.094
Genel Karşılık Giderleri (bilgi için)*	290	484
Diğer Faaliyet Giderleri (-)	5.520	5.077
Personel Giderleri (bilgi için)*	2.428	2.185
Net Faaliyet Karı/Zararı	3.899	3.168
Birleşme İşlemi Sonra. Gelir Ola. Kaydedilen Fazlalık Tutarı	0	0
Özkaynak Yöntemi Uygulanan Ortaklıklardan Kar/Zarar	575	476
Net Parasal Pozisyon Kar/Zararı	0	0
Sürdürülen Faaliyetler Vergi Öncesi Kar/Zarar	4.473	3.645
Sürdürülen Faaliyetler Vergi Karşılığı (±)	-859	-712
Sürdürülen Faaliyetler Dönem Net Kar/Zararı	3.614	2.933
Durdurulan Faaliyetler Vergi Öncesi Kar/Zarar	0	0
Durdurulan Faaliyetler Vergi Karşılığı (±)	0	0
Durdurulan Faaliyetler Dönem Net Kar/Zararı	0	0
Net Dönem Karı / Zararı	3.614	2.933

* Gelir-gider tablosuna ait dipnotlardan alınmıştır.

Rasyolar
 (%)

	Aralık 2017	Aralık 2016
Sermaye Yeterliliği		
Sermaye Yeterliliği Oranı	14,5	14,2
Özkaynaklar / Toplam Aktifler	10,1	10,3
(Özkaynaklar - Duran Aktifler) / Toplam Aktifler	6,1	5,9
Net Bilanço Pozisyonu / Özkaynaklar	-88,4	-27,4
(Net Bilanço Pozisyonu + Net Nazım Hesap Pozisyonu) / Özkaynaklar	3,0	2,1
Bilanço Yapısı		
TP Aktifler / Toplam Aktifler	58,8	58,5
TP Pasifler / Toplam Pasifler	46,9	52,4
YP Aktifler / YP Pasifler	77,6	87,2
TP Mevduat / Toplam Mevduat	44,8	54,9
TP Krediler ve Alacaklar / Toplam Krediler ve Alacaklar	64,5	61,8
Toplam Mevduat / Toplam Aktifler	56,9	61,0
Alınan Krediler / Toplam Aktifler	13,1	11,1
Aktif Kalitesi		
Finansal Varlıklar (net) / Toplam Aktifler	14,5	13,1
Toplam Krediler ve Alacaklar / Toplam Aktifler	65,5	68,3
Toplam Krediler ve Alacaklar / Toplam Mevduat	115,1	111,9
Takipteki Krediler (brüt) / Toplam Krediler ve Alacaklar	4,6	5,0
Takipteki Krediler (net) / Toplam Krediler ve Alacaklar	1,1	1,2
Özel Karşılıklar / Takipteki Krediler	77,0	75,7
Duran Aktifler / Toplam Aktifler	4,0	4,4
Tüketici Kredileri / Toplam Krediler ve Alacaklar	26,5	27,2
Likidite		
Likit Aktifler / Toplam Aktifler	24,8	21,8
Likit Aktifler / Kısa Vadeli Yükümlülükler	44,5	39,7
TP Likit Aktifler / Toplam Aktifler	10,9	10,6
Karlılık		
Ortalama Aktif Karlılığı	1,3	1,3
Ortalama Özkaynak Karlılığı	11,9	12,5
Sürdürülen Faaliyeler Vergi Öncesi Kar (Zarar) / Toplam Aktifler	1,5	1,4
Gelir-Gider Yapısı		
Özel Karşılıklar Sonrası Net Faiz Geliri / Toplam Aktifler	2,2	2,2
Özel Karşılıklar Sonrası Net Faiz Geliri / Toplam Faaliyet Gelirleri (Giderleri)	51,0	50,0
Faiz Dışı Gelirler (net) / Toplam Aktifler	1,2	1,4
Diğer Faaliyet Giderleri / Toplam Aktifler	1,9	2,0
Personel Giderleri / Diğer Faaliyet Giderleri	44,0	43,0
Faiz Dışı Gelirler (net) / Diğer Faaliyet Giderleri	62,7	68,0

***Tasarruf Mevduatı Sigorta Fonuna
Devredilen Bankalar***

Birleşik Fon Bankası A.Ş.

Aktifler

(Milyon TL)

	Aralık 2017			% Dağ.	Aralık 2016			% Dağ.
	TP	YP	Toplam		TP	YP	Toplam	
Nakit Değerler ve Merkez Bankası	1	0	1	0,0	2	0	2	0,1
Gerçeğe Uygun D. Farkı K/Z Yan.FV (Net)	34	0	34	1,3	33	0	33	1,1
Alım Satım Amaçlı Finansal Varlıklar	34	0	34	1,3	33	0	33	1,1
Devlet Borçlanma Senetleri	34	0	34	1,3	33	0	33	1,1
Sermayede Payı Temsil Eden Menkul Değ.	0	0	0	0,0	0	0	0	0,0
Alım Satım Amaçlı Türev Finansal Varlıklar	0	0	0	0,0	0	0	0	0,0
Diğer Menkul Değerler	0	0	0	0,0	0	0	0	0,0
Gerçeğe Uyg.D.Farkı K/Z Yansı.O.Sın.FV	0	0	0	0,0	0	0	0	0,0
Devlet Borçlanma Senetleri	0	0	0	0,0	0	0	0	0,0
Sermayede Payı Temsil Eden Menkul Değ.	0	0	0	0,0	0	0	0	0,0
Krediler	0	0	0	0,0	0	0	0	0,0
Diğer Menkul Değerler	0	0	0	0,0	0	0	0	0,0
Bankalar	500	125	625	23,8	413	342	755	25,7
Para Piyasalarından Alacaklar	0	0	0	0,0	0	0	0	0,0
Bankalararası Para Piyasasından Alacaklar	0	0	0	0,0	0	0	0	0,0
İMKB Takasbank Piyasasından Alacaklar	0	0	0	0,0	0	0	0	0,0
Ters Repo İşlemlerinden Alacaklar	0	0	0	0,0	0	0	0	0,0
Satılmaya Hazır Finansal Varlıklar (Net)	0	0	0	0,0	0	0	0	0,0
Sermayede Payı Temsil Eden Menkul Değ.	0	0	0	0,0	0	0	0	0,0
Devlet Borçlanma Senetleri	0	0	0	0,0	0	0	0	0,0
Diğer Menkul Değerler	0	0	0	0,0	0	0	0	0,0
Krediler ve Alacaklar	183	854	1.036	39,4	426	782	1.208	41,1
Krediler ve Alacaklar	182	854	1.036	39,4	425	782	1.207	41,1
Bankanın Dahil Olduğu Risk Grubuna Kul. Kre.	0	0	0	0,0	0	0	0	0,0
Devlet Borçlanma Senetleri	0	0	0	0,0	0	0	0	0,0
Diğer	182	854	1.036	39,4	425	782	1.207	41,1
Takipteki Krediler	47	6	52	2,0	49	6	54	1,8
Özel Karşılıklar (-)	46	6	52	2,0	48	6	54	1,8
Factoring Alacakları	0	0	0	0,0	0	0	0	0,0
Vadeye Kadar Elde Tutulacak Yatırım.(Net)	835	0	835	31,8	848	0	848	28,9
Devlet Borçlanma Senetleri	835	0	835	31,8	848	0	848	28,9
Diğer Menkul Değerler	0	0	0	0,0	0	0	0	0,0
İştirakler (Net)	0	0	0	0,0	0	0	0	0,0
Özkaynak Yönt. Göre Muhasebeleştirilenler	0	0	0	0,0	0	0	0	0,0
Konsolide Edilmeyenler	0	0	0	0,0	0	0	0	0,0
Mali İştirakler	0	0	0	0,0	0	0	0	0,0
Mali Olmayan İştirakler	0	0	0	0,0	0	0	0	0,0
Bağlı Ortaklıklar (Net)	0	0	0	0,0	0	0	0	0,0
Konsolide Edilmeyen Mali Ortaklıklar	0	0	0	0,0	0	0	0	0,0
Konsolide Edilmeyen Mali Olmayan Ortaklıklar	0	0	0	0,0	0	0	0	0,0
Birlikte Kontrol Edi. Ortaklık.(iş ort.)(Net)	0	0	0	0,0	0	0	0	0,0
Özkaynak Yönt. Göre Muhasebeleştirilenler	0	0	0	0,0	0	0	0	0,0
Konsolide Edilmeyenler	0	0	0	0,0	0	0	0	0,0
Mali Ortaklıklar	0	0	0	0,0	0	0	0	0,0
Mali Olmayan Ortaklıklar	0	0	0	0,0	0	0	0	0,0
Kiralama İşlemlerinden Alacaklar	0	0	0	0,0	0	0	0	0,0
Finansal Kiralama Alacakları	0	0	0	0,0	0	0	0	0,0
Faaliyet Kiralaması Alacakları	0	0	0	0,0	0	0	0	0,0
Diğer	0	0	0	0,0	0	0	0	0,0
Kazanılmamış Gelirler (-)	0	0	0	0,0	0	0	0	0,0
Riskten Korunma Amaçlı Türev FV	0	0	0	0,0	0	0	0	0,0
Gerçeğe Uygun Değer Risk. Korun. Amaçlılar	0	0	0	0,0	0	0	0	0,0
Nakit Akış Riskinden Korunma Amaçlılar	0	0	0	0,0	0	0	0	0,0
Yurtdışındaki Net Yat. Risk. Korun. Amaçlılar	0	0	0	0,0	0	0	0	0,0
Maddi Duran Varlıklar (Net)	45	0	45	1,7	47	0	47	1,6
Maddi Olmayan Duran Varlıklar (Net)	0	0	0	0,0	0	0	0	0,0
Şerefiye	0	0	0	0,0	0	0	0	0,0
Diğer	0	0	0	0,0	0	0	0	0,0
Yatırım Amaçlı Gayrimenkuller (Net)	0	0	0	0,0	0	0	0	0,0
Vergi Varlığı	18	0	18	0,7	19	0	19	0,6
Cari Vergi Varlığı	0	0	0	0,0	0	0	0	0,0
Ertelenmiş Vergi Varlığı	18	0	18	0,7	19	0	19	0,6
Satış Amaç. Elde Tut. ve Durdu. Faal. İliş. DV	0	0	0	0,0	0	0	0	0,0
Diğer Aktifler	23	10	33	1,3	15	9	24	0,8
Toplam Aktifler	1.640	988	2.628	100,0	1.803	1.133	2.937	100,0

Pasifler

(Milyon TL)

	Aralık 2017			%	Aralık 2016			%
	TP	YP	Toplam	Dağ.	TP	YP	Toplam	Dağ.
Mevduat	66	26	92	3,5	420	25	444	15,1
Bankanın Dah. olduğu Risk Grubunun Mevduatı	0	0	0	0,0	363	0	363	12,4
Diğer	66	26	92	3,5	57	25	81	2,8
Alım Satım Amaçlı Türev Finansal Borçlar	0	0	0	0,0	0	0	0	0,0
Alınan Krediler	0	0	0	0,0	0	0	0	0,0
Para Piyasalarına Borçlar	1	0	1	0,1	1	0	1	0,0
Bankalararası Para Piyasalarına Borçlar	0	0	0	0,0	0	0	0	0,0
İMKB Takasbank Piyasasından Borçlar	0	0	0	0,0	0	0	0	0,0
Repo İşlemlerinden Sağlanan Fonlar	1	0	1	0,1	1	0	1	0,0
İhraç Edilen Menkul Kıymetler (Net)	0	0	0	0,0	0	0	0	0,0
Bonolar	0	0	0	0,0	0	0	0	0,0
Varlığa Dayalı Menkul Kıymetler	0	0	0	0,0	0	0	0	0,0
Tahviller	0	0	0	0,0	0	0	0	0,0
Fonlar	0	0	0	0,0	0	0	0	0,0
Müstakriz Fonları	0	0	0	0,0	0	0	0	0,0
Diğer	0	0	0	0,0	0	0	0	0,0
Muhtelif Borçlar	15	35	50	1,9	18	34	52	1,8
Diğer Yabancı Kaynaklar	5	0	5	0,2	5	0	5	0,2
Faktoring Borçları	0	0	0	0,0	0	0	0	0,0
Kiralama İşlemlerinden Borçlar	0	0	0	0,0	0	0	0	0,0
Finansal Kiralama Borçları	0	0	0	0,0	0	0	0	0,0
Faaliyet Kiralaması Borçları	0	0	0	0,0	0	0	0	0,0
Diğer	0	0	0	0,0	0	0	0	0,0
Ertelenmiş Finansal Kiralama Giderleri (-)	0	0	0	0,0	0	0	0	0,0
Risken Kor. Amaç. Türev Finan. Borçlar	0	0	0	0,0	0	0	0	0,0
Gerçeğe uygun Değer Risk.Korun.Amaçlılar	0	0	0	0,0	0	0	0	0,0
Nakit Akış Riskinden Korunma Amaçlılar	0	0	0	0,0	0	0	0	0,0
Yurtdışındaki Net Yat. Risk. Korun. Amaçlılar	0	0	0	0,0	0	0	0	0,0
Karşılıklar	64	88	152	5,8	62	85	147	5,0
Genel Karşılıklar	16	0	16	0,6	18	0	18	0,6
Yeniden Yapılanma Karşılığı	0	0	0	0,0	0	0	0	0,0
Çalışan Hakları Karşılığı	14	0	14	0,5	10	0	10	0,3
Sigorta Teknik Karşılıkları (Net)	0	0	0	0,0	0	0	0	0,0
Diğer Karşılıklar	34	88	121	4,6	34	85	119	4,1
Vergi Borcu	8	0	8	0,3	14	0	14	0,5
Cari Vergi Borcu	8	0	8	0,3	14	0	14	0,5
Ertelenmiş Vergi Borcu	0	0	0	0,0	0	0	0	0,0
Satış Amaç.EI.Tut. ve Dur.Faal.İl.DV Borç.	0	0	0	0,0	0	0	0	0,0
Sermaye Benzeri Krediler	848	829	1.677	63,8	844	763	1.606	54,7
Özkaynaklar	643	0	643	24,5	666	0	666	22,7
Ödenmiş Sermaye	461	0	461	17,5	461	0	461	15,7
Sermaye Yedekleri	-3	0	-3	-0,1	-1	0	-1	0,0
Hisse Senedi İhraç Primleri	0	0	0	0,0	0	0	0	0,0
Hisse Senedi İptal Kârları	0	0	0	0,0	0	0	0	0,0
Menkul Değerler Değerleme Farkları	0	0	0	0,0	0	0	0	0,0
Maddi Duran Varlıklar Yen. Değ. Farkları	0	0	0	0,0	0	0	0	0,0
Maddi Olmayan Dur. Var. Yen. Değ. Farkları	0	0	0	0,0	0	0	0	0,0
Yat. Amaçlı G.menkuller Yen. Değ. Farkları	0	0	0	0,0	0	0	0	0,0
İştir., Bağ. Ort.ve Bir. Kon. Edi. Ort. Bed. HS	0	0	0	0,0	0	0	0	0,0
Risken Korunma Fonları (Etkin Kısım)	0	0	0	0,0	0	0	0	0,0
Sat.A.El.Tut.ve Dur.Faal.İl.DV Bir.Değ.Fark.	0	0	0	0,0	0	0	0	0,0
Diğer Sermaye Yedekleri	-3	0	-3	-0,1	-1	0	-1	0,0
Kâr Yedekleri	17.437	0	17.437	663,4	17.525	0	17.525	596,8
Yasal Yedekler	27	0	27	1,0	27	0	27	0,9
Statü Yedekleri	0	0	0	0,0	0	0	0	0,0
Olağanüstü Yedekler	17.411	0	17.411	662,4	17.499	0	17.499	595,9
Diğer Kâr Yedekleri	0	0	0	0,0	0	0	0	0,0
Kâr veya Zarar	-17.252	0	-17.252	-656,4	-17.319	0	-17.319	-589,8
Geçmiş Yıllar Kâr ve Zararları	-17.319	0	-17.319	-658,9	-17.408	0	-17.408	-592,8
Dönem Net Kâr ve Zararı	67	0	67	2,6	88	0	88	3,0
Toplam Pasifler	1.650	978	2.628	100,0	2.030	906	2.937	100,0

Birleşik Fon Bankası A.Ş.

Bilanço Dışı Yükümlülükler

(Milyon TL)

	Aralık 2017			Aralık 2016		
	TP	YP	Toplam	TP	YP	Toplam
Garanti ve Kefaletler	43	79	122	38	73	111
Teminat Mektupları	43	79	122	38	73	111
Banka Kredileri	0	0	0	0	0	0
Akreditifler	0	0	0	0	0	0
Garanti Verilen Prefinansmanlar	0	0	0	0	0	0
Cirolar	0	0	0	0	0	0
Diğer Garanti ve Kefaletler	0	0	0	0	0	0
Taahhütler	6.727	0	6.727	6.185	0	6.185
Çaylılamaz Taahhütler	6.727	0	6.727	6.185	0	6.185
Çaylıbilir Taahhütler	0	0	0	0	0	0
Türev Finansal Araçlar	0	0	0	0	0	0
Riskten Korun. Amaç. Türev Finan. Araçlar	0	0	0	0	0	0
Alım Satım Amaçlı İşlemler	0	0	0	0	0	0
Emanet ve Rehinli Kıymetler	7.086	147	7.233	8.496	135	8.632
Emanet Kıymetler	5.022	4	5.026	6.948	9	6.957
Rehinli Kıymetler	2.064	142	2.205	1.548	124	1.672
Kabul Edilen Avaller ve Kefaletler	0	1	1	0	2	2
Toplam Bilanço Dışı Hesaplar	13.856	226	14.081	14.719	209	14.928

Gelir ve Gider Kalemleri

(Milyon TL)

	Aralık 2017	Aralık 2016
Faiz Gelirleri	247	347
Kredilerden Alınan Faizler	90	212
Zorunlu Karşılıklardan Alınan Faizler	0	0
Bankalardan Alınan Faizler	80	56
Para Piyasası İşlemlerinden Alınan Faizler	0	0
Menkul Değerlerden Alınan Faizler	77	78
Diğer Faiz Gelirleri	1	1
Faiz Giderleri	137	231
Mevduata Verilen Faizler	7	105
Kullanılan Kredilere Verilen Faizler	129	126
Para Piyasası İşlemlerine Verilen Faizler	0	0
İhraç Edilen Menkul Kıymetlere Verilen Faizler	0	0
Diğer Faiz Giderleri	0	0
Net Faiz Geliri/Gideri	110	116
Net Ücret ve Komisyon Gelirleri/Giderleri	3	1
Alınan Ücret ve Komisyonlar	3	1
Verilen Ücret ve Komisyonlar	0	0
Temettü Gelirleri	0	0
Ticari Kar/Zarar (Net)	10	31
Sermaye Piyasası İşlemleri Kâr/Zararı	0	1
Türev Finansal İşlemlerden Kar/Zarar	0	0
Kambiyo İşlemleri Kâr/Zararı	10	31
Diğer Faaliyet Gelirleri	14	6
Faaliyet Gelirleri/Giderleri Toplamı	137	154
Kredi ve Diğer Alacaklar Değer Düşüş Karşılığı (-)	2	5
Kredi ve Diğer Alacaklara İlişkin Özel Karşılıklar (bilgi için)*	1	3
Genel Karşılık Giderleri (bilgi için)*	0	0
Diğer Faaliyet Giderleri (-)	49	38
Personel Giderleri (bilgi için)*	24	23
Net Faaliyet Karı/Zararı	86	111
Birleşme İşlemi Sonra. Gelir Ola. Kaydedilen Fazlalık Tutarı	0	0
Özkaynak Yöntemi Uygulanan Ortaklıklardan Kar/Zarar	0	0
Net Parasal Pozisyon Kar/Zararı	0	0
Sürdürülen Faaliyetler Vergi Öncesi Kar/Zarar	86	111
Sürdürülen Faaliyetler Vergi Karşılığı (±)	-19	-23
Sürdürülen Faaliyetler Dönem Net Kar/Zararı	67	88
Durdurulan Faaliyetler Vergi Öncesi Kar/Zarar	0	0
Durdurulan Faaliyetler Vergi Karşılığı (±)	0	0
Durdurulan Faaliyetler Dönem Net Kar/Zararı	0	0
Net Dönem Karı / Zararı	67	88

* Gelir-gider tablosuna ait dipnotlardan alınmıştır.

Rasyolar
(%)

	Aralık 2017	Aralık 2016
Sermaye Yeterliliği		
Sermaye Yeterliliği Oranı	70,7	64,3
Özkaynaklar / Toplam Aktifler	24,5	22,7
(Özkaynaklar - Duran Aktifler) / Toplam Aktifler	22,7	21,0
Net Bilanço Pozisyonu / Özkaynaklar	1,6	34,1
(Net Bilanço Pozisyonu + Net Nazım Hesap Pozisyonu) / Özkaynaklar	1,6	34,1
Bilanço Yapısı		
TP Aktifler / Toplam Aktifler	62,4	61,4
TP Pasifler / Toplam Pasifler	62,8	69,1
YP Aktifler / YP Pasifler	101,1	125,0
TP Mevduat / Toplam Mevduat	71,8	94,5
TP Krediler ve Alacaklar / Toplam Krediler ve Alacaklar	17,6	35,2
Toplam Mevduat / Toplam Aktifler	3,5	15,1
Alınan Krediler / Toplam Aktifler	0,0	0,0
Aktif Kalitesi		
Finansal Varlıklar (net) / Toplam Aktifler	33,1	30,0
Toplam Krediler ve Alacaklar / Toplam Aktifler	39,4	41,1
Toplam Krediler ve Alacaklar / Toplam Mevduat	1.121,9	271,9
Takipteki Krediler (brüt) / Toplam Krediler ve Alacaklar	5,1	4,5
Takipteki Krediler (net) / Toplam Krediler ve Alacaklar	0,1	0,0
Özel Karşılıklar / Takipteki Krediler	99,0	99,0
Duran Aktifler / Toplam Aktifler	1,8	1,6
Tüketici Kredileri / Toplam Krediler ve Alacaklar	0,3	0,3
Likidite		
Likit Aktifler / Toplam Aktifler	25,1	26,9
Likit Aktifler / Kısa Vadeli Yükümlülükler	1.099,6	270,5
TP Likit Aktifler / Toplam Aktifler	20,4	15,3
Karlılık		
Ortalama Aktif Karlılığı	3,5	1,4
Ortalama Özkaynak Karlılığı	14,5	7,9
Sürdürülen Faaliyeler Vergi Öncesi Kar (Zarar) / Toplam Aktifler	3,3	3,8
Gelir-Gider Yapısı		
Özel Karşılıklar Sonrası Net Faiz Geliri / Toplam Aktifler	4,2	3,9
Özel Karşılıklar Sonrası Net Faiz Geliri / Toplam Faaliyet Gelirleri (Giderleri)	80,1	73,3
Faiz Dışı Gelirler (net) / Toplam Aktifler	1,0	1,3
Diğer Faaliyet Giderleri / Toplam Aktifler	1,9	1,3
Personel Giderleri / Diğer Faaliyet Giderleri	49,7	59,3
Faiz Dışı Gelirler (net) / Diğer Faaliyet Giderleri	54,2	101,0

Yabancı Sermayeli Bankalar

Alternatifbank A.Ş.

Aktifler

(Milyon TL)

	Aralık 2017			% Dağ.	Aralık 2016			% Dağ.
	TP	YP	Toplam		TP	YP	Toplam	
Nakit Değerler ve Merkez Bankası	253	2.034	2.287	11,8	149	1.821	1.970	12,0
Gerçeğe Uygun D. Farkı K/Z Yan.FV (Net)	87	11	98	0,5	27	35	62	0,4
Alım Satım Amaçlı Finansal Varlıklar	87	11	98	0,5	27	35	62	0,4
Devlet Borçlanma Senetleri	5	1	6	0,0	0	1	1	0,0
Sermayede Payı Temsil Eden Menkul Değ.	0	0	0	0,0	0	0	0	0,0
Alım Satım Amaçlı Türev Finansal Varlıklar	82	10	92	0,5	27	35	61	0,4
Diğer Menkul Değerler	0	0	0	0,0	0	0	0	0,0
Gerçeğe Uyg.D.Farkı K/Z Yansı.O.Sın.FV	0	0	0	0,0	0	0	0	0,0
Devlet Borçlanma Senetleri	0	0	0	0,0	0	0	0	0,0
Sermayede Payı Temsil Eden Menkul Değ.	0	0	0	0,0	0	0	0	0,0
Krediler	0	0	0	0,0	0	0	0	0,0
Diğer Menkul Değerler	0	0	0	0,0	0	0	0	0,0
Bankalar	45	235	280	1,4	121	420	540	3,3
Para Piyasalarından Alacaklar	350	0	350	1,8	350	0	350	2,1
Bankalararası Para Piyasasından Alacaklar	0	0	0	0,0	0	0	0	0,0
İMKB Takasbank Piyasasından Alacaklar	0	0	0	0,0	0	0	0	0,0
Ters Repo İşlemlerinden Alacaklar	350	0	350	1,8	350	0	350	2,1
Satılmaya Hazır Finansal Varlıklar (Net)	303	1.345	1.648	8,5	300	2.029	2.329	14,1
Sermayede Payı Temsil Eden Menkul Değ.	5	0	5	0,0	5	0	5	0,0
Devlet Borçlanma Senetleri	295	1.001	1.297	6,7	293	1.702	1.995	12,1
Diğer Menkul Değerler	3	344	346	1,8	2	327	329	2,0
Krediler ve Alacaklar	7.655	5.471	13.126	67,9	5.299	5.272	10.571	64,2
Krediler ve Alacaklar	7.396	5.471	12.866	66,5	5.086	5.272	10.358	62,9
Bankanın Dahil Olduğu Risk Grubuna Kul. Kre.	0	274	275	1,4	0	121	121	0,7
Devlet Borçlanma Senetleri	0	0	0	0,0	0	0	0	0,0
Diğer	7.396	5.196	12.592	65,1	5.086	5.151	10.237	62,2
Takipteki Krediler	602	0	602	3,1	553	0	553	3,4
Özel Karşılıklar (-)	342	0	342	1,8	341	0	341	2,1
Factoring Alacakları	0	0	0	0,0	0	0	0	0,0
Vadeye Kadar Elde Tutulacak Yatırım.(Net)	0	882	882	4,6	0	0	0	0,0
Devlet Borçlanma Senetleri	0	882	882	4,6	0	0	0	0,0
Diğer Menkul Değerler	0	0	0	0,0	0	0	0	0,0
İştirakler (Net)	0	0	0	0,0	0	0	0	0,0
Özkaynak Yönt. Göre Muhasebeleştirilenler	0	0	0	0,0	0	0	0	0,0
Konsolide Edilmeyenler	0	0	0	0,0	0	0	0	0,0
Mali İştirakler	0	0	0	0,0	0	0	0	0,0
Mali Olmayan İştirakler	0	0	0	0,0	0	0	0	0,0
Bağlı Ortaklıklar (Net)	166	0	166	0,9	166	0	166	1,0
Konsolide Edilmeyen Mali Ortaklıklar	166	0	166	0,9	166	0	166	1,0
Konsolide Edilmeyen Mali Olmayan Ortaklıklar	0	0	0	0,0	0	0	0	0,0
Birlikte Kontrol Edi. Ortaklık.(iş ort.)(Net)	0	0	0	0,0	0	0	0	0,0
Özkaynak Yönt. Göre Muhasebeleştirilenler	0	0	0	0,0	0	0	0	0,0
Konsolide Edilmeyenler	0	0	0	0,0	0	0	0	0,0
Mali Ortaklıklar	0	0	0	0,0	0	0	0	0,0
Mali Olmayan Ortaklıklar	0	0	0	0,0	0	0	0	0,0
Kiralama İşlemlerinden Alacaklar	0	0	0	0,0	0	0	0	0,0
Finansal Kiralama Alacakları	0	0	0	0,0	0	0	0	0,0
Faaliyet Kiralaması Alacakları	0	0	0	0,0	0	0	0	0,0
Diğer	0	0	0	0,0	0	0	0	0,0
Kazanılmamış Gelirler (-)	0	0	0	0,0	0	0	0	0,0
Riskten Korunma Amaçlı Türev FV	2	0	2	0,0	0	0	0	0,0
Gerçeğe Uygun Değer Risk. Korun. Amaçlılar	2	0	2	0,0	0	0	0	0,0
Nakit Akış Riskinden Korunma Amaçlılar	0	0	0	0,0	0	0	0	0,0
Yurtdışındaki Net Yat. Risk. Korun. Amaçlılar	0	0	0	0,0	0	0	0	0,0
Maddi Duran Varlıklar (Net)	37	0	37	0,2	36	0	36	0,2
Maddi Olmayan Duran Varlıklar (Net)	40	0	40	0,2	35	0	35	0,2
Şerefiye	0	0	0	0,0	0	0	0	0,0
Diğer	40	0	40	0,2	35	0	35	0,2
Yatırım Amaçlı Gayrimenkuller (Net)	0	0	0	0,0	0	0	0	0,0
Vergi Varlığı	32	0	32	0,2	47	0	47	0,3
Cari Vergi Varlığı	0	0	0	0,0	0	0	0	0,0
Ertelenmiş Vergi Varlığı	32	0	32	0,2	47	0	47	0,3
Satış Amaç. Elde Tut. ve Durdu. Faal. İliş. DV	0	0	0	0,0	0	0	0	0,0
Diğer Aktifler	277	108	385	2,0	233	126	359	2,2
Toplam Aktifler	9.248	10.086	19.334	100,0	6.762	9.703	16.465	100,0

Pasifler

(Milyon TL)

	Aralık 2017			% Dağ.	Aralık 2016			% Dağ.
	TP	YP	Toplam		TP	YP	Toplam	
Mevduat	4.859	6.431	11.290	58,4	4.643	4.265	8.909	54,1
Bankanın Dah. olduğu Risk Grubunun Mevduatı	4	119	123	0,6	57	76	132	0,8
Diğer	4.855	6.313	11.168	57,8	4.587	4.190	8.776	53,3
Alım Satım Amaçlı Türev Finansal Borçlar	78	83	161	0,8	49	19	68	0,4
Alınan Krediler	9	2.905	2.915	15,1	12	2.988	3.000	18,2
Para Piyasalarına Borçlar	0	594	595	3,1	173	313	486	3,0
Bankalararası Para Piyasalarına Borçlar	0	0	0	0,0	0	0	0	0,0
İMKB Takasbank Piyasasından Borçlar	0	0	0	0,0	0	0	0	0,0
Repo İşlemlerinden Sağlanan Fonlar	0	594	595	3,1	173	313	486	3,0
İhraç Edilen Menkul Kıymetler (Net)	0	954	954	4,9	0	890	890	5,4
Bonolar	0	954	954	4,9	0	890	890	5,4
Varlığa Dayalı Menkul Kıymetler	0	0	0	0,0	0	0	0	0,0
Tahviller	0	0	0	0,0	0	0	0	0,0
Fonlar	0	0	0	0,0	0	0	0	0,0
Müstakriz Fonları	0	0	0	0,0	0	0	0	0,0
Diğer	0	0	0	0,0	0	0	0	0,0
Muhtelif Borçlar	95	157	252	1,3	87	83	170	1,0
Diğer Yabancı Kaynaklar	57	1	58	0,3	74	0	74	0,5
Faktoring Borçları	0	0	0	0,0	0	0	0	0,0
Kiralama İşlemlerinden Borçlar	0	0	0	0,0	0	0	0	0,0
Finansal Kiralama Borçları	0	0	0	0,0	0	0	0	0,0
Faaliyet Kiralaması Borçları	0	0	0	0,0	0	0	0	0,0
Diğer	0	0	0	0,0	0	0	0	0,0
Ertelenmiş Finansal Kiralama Giderleri (-)	0	0	0	0,0	0	0	0	0,0
Risken Kor. Amaç. Türev Finan. Borçlar	0	0	0	0,0	0	0	0	0,0
Gerçeğe uygun Değer Risk.Korun.Amaçlılar	0	0	0	0,0	0	0	0	0,0
Nakit Akış Riskinden Korunma Amaçlılar	0	0	0	0,0	0	0	0	0,0
Yurtdışındaki Net Yat. Risk. Korun. Amaçlılar	0	0	0	0,0	0	0	0	0,0
Karşılıklar	117	0	117	0,6	111	0	111	0,7
Genel Karşılıklar	60	0	60	0,3	52	0	52	0,3
Yeniden Yapılanma Karşılığı	0	0	0	0,0	0	0	0	0,0
Çalışan Hakları Karşılığı	10	0	10	0,1	9	0	9	0,1
Sigorta Teknik Karşılıkları (Net)	0	0	0	0,0	0	0	0	0,0
Diğer Karşılıklar	47	0	47	0,2	49	0	49	0,3
Vergi Borcu	37	0	37	0,2	22	0	22	0,1
Cari Vergi Borcu	37	0	37	0,2	22	0	22	0,1
Ertelenmiş Vergi Borcu	0	0	0	0,0	0	0	0	0,0
Satış Amaç.Eİ.Tut. ve Dur.Faal.İl.DV Borç.	2	4	6	0,0	1	3	4	0,0
Sermaye Benzeri Krediler	0	1.330	1.330	6,9	0	1.505	1.505	9,1
Özkaynaklar	1.379	240	1.618	8,4	1.376	-151	1.225	7,4
Ödenmiş Sermaye	980	0	980	5,1	980	0	980	6,0
Sermaye Yedekleri	-82	240	158	0,8	-18	-151	-169	-1,0
Hisse Senedi İhraç Primleri	0	0	0	0,0	0	0	0	0,0
Hisse Senedi İptal Kârları	0	0	0	0,0	0	0	0	0,0
Menkul Değerler Değerleme Farkları	-78	-31	-109	-0,6	-15	-151	-166	-1,0
Maddi Duran Varlıklar Yen. Değ. Farkları	0	0	0	0,0	0	0	0	0,0
Maddi Olmayan Dur. Var. Yen. Değ. Farkları	0	0	0	0,0	0	0	0	0,0
Yat. Amaçlı G.menkuller Yen. Değ. Farkları	0	0	0	0,0	0	0	0	0,0
İştir., Bağ. Ort.ve Bir. Kon. Edi. Ort. Bed. HS	0	0	0	0,0	0	0	0	0,0
Risken Korunma Fonları (Etkin Kısım)	0	0	0	0,0	0	0	0	0,0
Sat.A.El.Tut.ve Dur.Faal.İl.DV Bir.Değ.Fark.	0	0	0	0,0	0	0	0	0,0
Diğer Sermaye Yedekleri	-4	271	267	1,4	-3	0	-3	0,0
Kâr Yedekleri	405	0	405	2,1	405	0	405	2,5
Yasal Yedekler	26	0	26	0,1	26	0	26	0,2
Statü Yedekleri	0	0	0	0,0	0	0	0	0,0
Olağanüstü Yedekler	379	0	379	2,0	379	0	379	2,3
Diğer Kâr Yedekleri	0	0	0	0,0	0	0	0	0,0
Kâr veya Zarar	75	0	75	0,4	9	0	9	0,1
Geçmiş Yıllar Kâr ve Zararları	9	0	9	0,0	0	0	0	0,0
Dönem Net Kâr ve Zararı	66	0	66	0,3	9	0	9	0,1
Toplam Pasifler	6.634	12.700	19.334	100,0	6.550	9.915	16.465	100,0

Alternatifbank A.Ş.

Bilanço Dışı Yükümlülükler

(Milyon TL)

	Aralık 2017			Aralık 2016		
	TP	YP	Toplam	TP	YP	Toplam
Garanti ve Kefaletler	1.645	2.298	3.943	1.043	1.908	2.951
Teminat Mektupları	1.644	1.476	3.120	1.041	1.045	2.086
Banka Kredileri	0	10	10	0	4	4
Akreditifler	2	809	811	2	267	268
Garanti Verilen Prefinansmanlar	0	0	0	0	0	0
Cirolar	0	0	0	0	0	0
Diğer Garanti ve Kefaletler	0	3	3	0	592	592
Taahhütler	530	25	554	605	253	858
Çaylılamaz Taahhütler	530	25	554	605	253	858
Çaylıbilir Taahhütler	0	0	0	0	0	0
Türev Finansal Araçlar	6.338	14.147	20.485	5.695	10.666	16.360
Riskten Korun. Amaç. Türev Finan. Araçlar	110	0	110	220	0	220
Alım Satım Amaçlı İşlemler	6.228	14.147	20.375	5.475	10.666	16.140
Emanet ve Rehinli Kıymetler	43.221	18.470	61.691	39.834	17.693	57.527
Emanet Kıymetler	677	217	894	641	568	1.209
Rehinli Kıymetler	41.882	18.054	59.936	39.177	17.125	56.302
Kabul Edilen Avaller ve Kefaletler	662	198	860	16	0	16
Toplam Bilanço Dışı Hesaplar	51.734	34.939	86.673	47.176	30.519	77.696

Gelir ve Gider Kalemleri

(Milyon TL)

	Aralık 2017	Aralık 2016
Faiz Gelirleri	1.365	1.052
Kredilerden Alınan Faizler	1.138	865
Zorunlu Karşılıklardan Alınan Faizler	17	9
Bankalardan Alınan Faizler	40	17
Para Piyasası İşlemlerinden Alınan Faizler	20	57
Menkul Değerlerden Alınan Faizler	146	99
Diğer Faiz Gelirleri	3	5
Faiz Giderleri	878	707
Mevduata Verilen Faizler	625	494
Kullanılan Kredilere Verilen Faizler	208	163
Para Piyasası İşlemlerine Verilen Faizler	11	21
İhraç Edilen Menkul Kıymetlere Verilen Faizler	29	26
Diğer Faiz Giderleri	5	3
Net Faiz Geliri/Gideri	487	346
Net Ücret ve Komisyon Gelirleri/Giderleri	52	28
Alınan Ücret ve Komisyonlar	72	57
Verilen Ücret ve Komisyonlar	20	29
Temettü Gelirleri	0	0
Ticari Kar/Zarar (Net)	-54	60
Sermaye Piyasası İşlemleri Kâr/Zararı	-1	26
Türev Finansal İşlemlerden Kar/Zarar	-148	-59
Kambiyo İşlemleri Kâr/Zararı	95	93
Diğer Faaliyet Gelirleri	71	179
Faaliyet Gelirleri/Giderleri Toplamı	556	612
Kredi ve Diğer Alacaklar Değer Düşüş Karşılığı (-)	190	237
Kredi ve Diğer Alacaklara İlişkin Özel Karşılıklar (bilgi için)*	152	205
Genel Karşılık Giderleri (bilgi için)*	8	0
Diğer Faaliyet Giderleri (-)	286	373
Personel Giderleri (bilgi için)*	152	148
Net Faaliyet Karı/Zararı	81	2
Birleşme İşlemi Sonra. Gelir Ola. Kaydedilen Fazlalık Tutarı	0	0
Özkaynak Yöntemi Uygulanan Ortaklıklardan Kar/Zarar	0	0
Net Parasal Pozisyon Kar/Zararı	0	0
Sürdürülen Faaliyetler Vergi Öncesi Kar/Zarar	81	2
Sürdürülen Faaliyetler Vergi Karşılığı (±)	-15	7
Sürdürülen Faaliyetler Dönem Net Kar/Zararı	66	9
Durdurulan Faaliyetler Vergi Öncesi Kar/Zarar	0	0
Durdurulan Faaliyetler Vergi Karşılığı (±)	0	0
Durdurulan Faaliyetler Dönem Net Kar/Zararı	0	0
Net Dönem Karı / Zararı	66	9

* Gelir-gider tablosuna ait dipnotlardan alınmıştır.

Rasyolar
(%)

	Aralık 2017	Aralık 2016
Sermaye Yeterliliği		
Sermaye Yeterliliği Oranı	18,1	18,3
Özkaynaklar / Toplam Aktifler	8,4	7,4
(Özkaynaklar - Duran Aktifler) / Toplam Aktifler	5,8	4,7
Net Bilanço Pozisyonu / Özkaynaklar	-73,0	58,6
(Net Bilanço Pozisyonu + Net Nazım Hesap Pozisyonu) / Özkaynaklar	1,6	0,2
Bilanço Yapısı		
TP Aktifler / Toplam Aktifler	47,8	41,1
TP Pasifler / Toplam Pasifler	34,3	39,8
YP Aktifler / YP Pasifler	79,4	97,9
TP Mevduat / Toplam Mevduat	43,0	52,1
TP Krediler ve Alacaklar / Toplam Krediler ve Alacaklar	58,3	50,1
Toplam Mevduat / Toplam Aktifler	58,4	54,1
Alınan Krediler / Toplam Aktifler	15,1	18,2
Aktif Kalitesi		
Finansal Varlıklar (net) / Toplam Aktifler	13,6	14,5
Toplam Krediler ve Alacaklar / Toplam Aktifler	67,9	64,2
Toplam Krediler ve Alacaklar / Toplam Mevduat	116,3	118,7
Takipteki Krediler (brüt) / Toplam Krediler ve Alacaklar	4,6	5,2
Takipteki Krediler (net) / Toplam Krediler ve Alacaklar	2,0	2,0
Özel Karşılıklar / Takipteki Krediler	56,8	61,5
Duran Aktifler / Toplam Aktifler	2,6	2,7
Tüketici Kredileri / Toplam Krediler ve Alacaklar	1,4	2,0
Likidite		
Likit Aktifler / Toplam Aktifler	24,1	31,9
Likit Aktifler / Kısa Vadeli Yükümlülükler	52,5	78,0
TP Likit Aktifler / Toplam Aktifler	5,4	5,8
Karlılık		
Ortalama Aktif Karlılığı	0,6	-0,3
Ortalama Özkaynak Karlılığı	8,0	-3,5
Sürdürülen Faaliyeler Vergi Öncesi Kar (Zarar) / Toplam Aktifler	0,4	0,0
Gelir-Gider Yapısı		
Özel Karşılıklar Sonrası Net Faiz Geliri / Toplam Aktifler	1,7	0,9
Özel Karşılıklar Sonrası Net Faiz Geliri / Toplam Faaliyet Gelirleri (Giderleri)	60,3	23,0
Faiz Dışı Gelirler (net) / Toplam Aktifler	0,4	1,6
Diğer Faaliyet Giderleri / Toplam Aktifler	1,5	2,3
Personel Giderleri / Diğer Faaliyet Giderleri	53,3	39,7
Faiz Dışı Gelirler (net) / Diğer Faaliyet Giderleri	24,1	71,5

Arap Türk Bankası A.Ş.

Aktifler

(Milyon TL)

	Aralık 2017			%	Aralık 2016			%
	TP	YP	Toplam		TP	YP	Toplam	
Nakit Değerler ve Merkez Bankası	7	883	890	17,6	13	968	981	20,3
Gerçeğe Uygun D. Farkı K/Z Yan.FV (Net)	0	324	324	6,4	0	550	551	11,4
Alım Satım Amaçlı Finansal Varlıklar	0	324	324	6,4	0	550	551	11,4
Devlet Borçlanma Senetleri	0	282	282	5,6	0	431	431	8,9
Sermayede Payı Temsil Eden Menkul Değ.	0	0	0	0,0	0	0	0	0,0
Alım Satım Amaçlı Türev Finansal Varlıklar	0	0	0	0,0	0	0	0	0,0
Diğer Menkul Değerler	0	42	42	0,8	0	119	119	2,5
Gerçeğe Uyg.D.Farkı K/Z Yansı.O.Sın.FV	0	0	0	0,0	0	0	0	0,0
Devlet Borçlanma Senetleri	0	0	0	0,0	0	0	0	0,0
Sermayede Payı Temsil Eden Menkul Değ.	0	0	0	0,0	0	0	0	0,0
Krediler	0	0	0	0,0	0	0	0	0,0
Diğer Menkul Değerler	0	0	0	0,0	0	0	0	0,0
Bankalar	20	1.212	1.232	24,3	2	1.366	1.368	28,2
Para Piyasalarından Alacaklar	0	0	0	0,0	0	0	0	0,0
Bankalararası Para Piyasasından Alacaklar	0	0	0	0,0	0	0	0	0,0
İMKB Takasbank Piyasasından Alacaklar	0	0	0	0,0	0	0	0	0,0
Ters Repo İşlemlerinden Alacaklar	0	0	0	0,0	0	0	0	0,0
Satılmaya Hazır Finansal Varlıklar (Net)	0	35	35	0,7	0	1	2	0,0
Sermayede Payı Temsil Eden Menkul Değ.	0	2	2	0,0	0	1	2	0,0
Devlet Borçlanma Senetleri	0	33	33	0,7	0	0	0	0,0
Diğer Menkul Değerler	0	0	0	0,0	0	0	0	0,0
Krediler ve Alacaklar	688	1.296	1.984	39,2	733	694	1.427	29,5
Krediler ve Alacaklar	686	1.296	1.982	39,1	729	694	1.423	29,4
Bankanın Dahil Olduğu Risk Grubuna Kul. Kre.	0	78	78	1,5	0	151	151	3,1
Devlet Borçlanma Senetleri	0	0	0	0,0	0	0	0	0,0
Diğer	686	1.218	1.904	37,6	729	543	1.272	26,3
Takipteki Krediler	33	0	33	0,7	21	0	21	0,4
Özel Karşılıklar (-)	31	0	31	0,6	17	0	17	0,3
Factoring Alacakları	0	0	0	0,0	0	0	0	0,0
Vadeye Kadar Elde Tutulacak Yatırım.(Net)	48	341	389	7,7	19	380	400	8,3
Devlet Borçlanma Senetleri	29	307	336	6,6	12	294	306	6,3
Diğer Menkul Değerler	19	34	53	1,0	7	87	94	1,9
İştirakler (Net)	0	0	0	0,0	0	0	0	0,0
Özkaynak Yönt. Göre Muhasebeleştirilenler	0	0	0	0,0	0	0	0	0,0
Konsolide Edilmeyenler	0	0	0	0,0	0	0	0	0,0
Mali İştirakler	0	0	0	0,0	0	0	0	0,0
Mali Olmayan İştirakler	0	0	0	0,0	0	0	0	0,0
Bağlı Ortaklıklar (Net)	85	0	85	1,7	77	0	77	1,6
Konsolide Edilmeyen Mali Ortaklıklar	85	0	85	1,7	77	0	77	1,6
Konsolide Edilmeyen Mali Olmayan Ortaklıklar	0	0	0	0,0	0	0	0	0,0
Birlikte Kontrol Edi. Ortaklık.(iş ort.)(Net)	0	0	0	0,0	0	0	0	0,0
Özkaynak Yönt. Göre Muhasebeleştirilenler	0	0	0	0,0	0	0	0	0,0
Konsolide Edilmeyenler	0	0	0	0,0	0	0	0	0,0
Mali Ortaklıklar	0	0	0	0,0	0	0	0	0,0
Mali Olmayan Ortaklıklar	0	0	0	0,0	0	0	0	0,0
Kiralama İşlemlerinden Alacaklar	0	0	0	0,0	0	0	0	0,0
Finansal Kiralama Alacakları	0	0	0	0,0	0	0	0	0,0
Faaliyet Kiralaması Alacakları	0	0	0	0,0	0	0	0	0,0
Diğer	0	0	0	0,0	0	0	0	0,0
Kazanılmamış Gelirler (-)	0	0	0	0,0	0	0	0	0,0
Riskten Korunma Amaçlı Türev FV	0	0	0	0,0	0	0	0	0,0
Gerçeğe Uygun Değer Risk. Korun. Amaçlılar	0	0	0	0,0	0	0	0	0,0
Nakit Akış Riskinden Korunma Amaçlılar	0	0	0	0,0	0	0	0	0,0
Yurtdışındaki Net Yat. Risk. Korun. Amaçlılar	0	0	0	0,0	0	0	0	0,0
Maddi Duran Varlıklar (Net)	113	0	113	2,2	19	0	19	0,4
Maddi Olmayan Duran Varlıklar (Net)	3	0	3	0,1	2	0	2	0,1
Şerefiye	0	0	0	0,0	0	0	0	0,0
Diğer	3	0	3	0,1	2	0	2	0,1
Yatırım Amaçlı Gayrimenkuller (Net)	0	0	0	0,0	0	0	0	0,0
Vergi Varlığı	0	0	0	0,0	5	0	5	0,1
Cari Vergi Varlığı	0	0	0	0,0	0	0	0	0,0
Ertelenmiş Vergi Varlığı	0	0	0	0,0	5	0	5	0,1
Satış Amaç. Elde Tut. ve Durdu. Faal. İliş. DV	0	0	0	0,0	0	0	0	0,0
Diğer Aktifler	7	2	9	0,2	9	3	12	0,2
Toplam Aktifler	970	4.094	5.064	100,0	879	3.964	4.843	100,0

Pasifler

(Milyon TL)

	Aralık 2017			%	Aralık 2016			%
	TP	YP	Toplam	Dağ.	TP	YP	Toplam	Dağ.
Mevduat	29	3.667	3.695	73,0	103	3.990	4.094	84,5
Bankanın Dah. olduğu Risk Grubunun Mevduatı	7	2.638	2.644	52,2	55	2.844	2.899	59,9
Diğer	22	1.029	1.051	20,8	48	1.147	1.194	24,7
Alım Satım Amaçlı Türev Finansal Borçlar	0	0	0	0,0	0	0	0	0,0
Alınan Krediler	1	499	500	9,9	1	2	4	0,1
Para Piyasalarına Borçlar	0	0	0	0,0	3	0	3	0,1
Bankalararası Para Piyasalarına Borçlar	0	0	0	0,0	0	0	0	0,0
İMKB Takasbank Piyasasından Borçlar	0	0	0	0,0	0	0	0	0,0
Repo İşlemlerinden Sağlanan Fonlar	0	0	0	0,0	3	0	3	0,1
İhraç Edilen Menkul Kıymetler (Net)	0	0	0	0,0	0	0	0	0,0
Bonolar	0	0	0	0,0	0	0	0	0,0
Varlığa Dayalı Menkul Kıymetler	0	0	0	0,0	0	0	0	0,0
Tahviller	0	0	0	0,0	0	0	0	0,0
Fonlar	0	0	0	0,0	0	0	0	0,0
Müstakriz Fonları	0	0	0	0,0	0	0	0	0,0
Diğer	0	0	0	0,0	0	0	0	0,0
Muhtelif Borçlar	0	4	5	0,1	0	25	25	0,5
Diğer Yabancı Kaynaklar	5	6	10	0,2	8	5	12	0,3
Faktoring Borçları	0	0	0	0,0	0	0	0	0,0
Kiralama İşlemlerinden Borçlar	0	0	0	0,0	0	0	0	0,0
Finansal Kiralama Borçları	0	0	0	0,0	0	0	0	0,0
Faaliyet Kiralaması Borçları	0	0	0	0,0	0	0	0	0,0
Diğer	0	0	0	0,0	0	0	0	0,0
Ertelenmiş Finansal Kiralama Giderleri (-)	0	0	0	0,0	0	0	0	0,0
Risken Kor. Amaç. Türev Finan. Borçlar	0	0	0	0,0	0	0	0	0,0
Gerçeğe uygun Değer Risk.Korun.Amaçlılar	0	0	0	0,0	0	0	0	0,0
Nakit Akış Riskinden Korunma Amaçlılar	0	0	0	0,0	0	0	0	0,0
Yurtdışındaki Net Yat. Risk. Korun. Amaçlılar	0	0	0	0,0	0	0	0	0,0
Karşılıklar	53	1	54	1,1	52	2	54	1,1
Genel Karşılıklar	30	0	30	0,6	24	0	24	0,5
Yeniden Yapılanma Karşılığı	0	0	0	0,0	0	0	0	0,0
Çalışan Hakları Karşılığı	13	0	13	0,2	12	0	12	0,2
Sigorta Teknik Karşılıkları (Net)	0	0	0	0,0	0	0	0	0,0
Diğer Karşılıklar	10	1	11	0,2	16	2	18	0,4
Vergi Borcu	14	0	14	0,3	10	0	10	0,2
Cari Vergi Borcu	10	0	10	0,2	10	0	10	0,2
Ertelenmiş Vergi Borcu	4	0	4	0,1	0	0	0	0,0
Satış Amaç.EI.Tut. ve Dur.Faal.İl.DV Borç.	0	0	0	0,0	0	0	0	0,0
Sermaye Benzeri Krediler	0	0	0	0,0	0	0	0	0,0
Özkaynaklar	785	0	785	15,5	641	0	641	13,2
Ödenmiş Sermaye	440	0	440	8,7	440	0	440	9,1
Sermaye Yedekleri	84	0	84	1,7	-3	0	-3	-0,1
Hisse Senedi İhraç Primleri	0	0	0	0,0	0	0	0	0,0
Hisse Senedi İptal Kârları	0	0	0	0,0	0	0	0	0,0
Menkul Değerler Değerleme Farkları	0	0	0	0,0	0	0	0	0,0
Maddi Duran Varlıklar Yen. Değ. Farkları	86	0	86	1,7	0	0	0	0,0
Maddi Olmayan Dur. Var. Yen. Değ. Farkları	0	0	0	0,0	0	0	0	0,0
Yat. Amaçlı G.menkuller Yen. Değ. Farkları	0	0	0	0,0	0	0	0	0,0
İştir., Bağ. Ort.ve Bir. Kon. Edi. Ort. Bed. HS	0	0	0	0,0	0	0	0	0,0
Risken Korunma Fonları (Etkin Kısım)	0	0	0	0,0	0	0	0	0,0
Sat.A.El.Tut.ve Dur.Faal.İl.DV Bir.Değ.Fark.	0	0	0	0,0	0	0	0	0,0
Diğer Sermaye Yedekleri	-3	0	-3	-0,1	-3	0	-3	-0,1
Kâr Yedekleri	22	0	22	0,4	19	0	19	0,4
Yasal Yedekler	22	0	22	0,4	19	0	19	0,4
Statü Yedekleri	0	0	0	0,0	0	0	0	0,0
Olağanüstü Yedekler	0	0	0	0,0	0	0	0	0,0
Diğer Kâr Yedekleri	0	0	0	0,0	0	0	0	0,0
Kâr veya Zarar	240	0	240	4,7	185	0	185	3,8
Geçmiş Yıllar Kâr ve Zararları	160	0	160	3,2	123	0	123	2,5
Dönem Net Kâr ve Zararı	80	0	80	1,6	62	0	62	1,3
Toplam Pasifler	888	4.176	5.064	100,0	819	4.024	4.843	100,0

Arap Türk Bankası A.Ş.

Bilanço Dışı Yükümlülükler

(Milyon TL)

	Aralık 2017			Aralık 2016		
	TP	YP	Toplam	TP	YP	Toplam
Garanti ve Kefaletler	254	2.707	2.961	176	2.353	2.530
Teminat Mektupları	247	2.040	2.287	176	1.855	2.032
Banka Kredileri	0	43	43	0	4	4
Akreditifler	0	269	269	0	245	245
Garanti Verilen Prefinansmanlar	0	0	0	0	0	0
Cirolar	0	0	0	0	0	0
Diğer Garanti ve Kefaletler	7	355	362	0	249	249
Taahhütler	1	19	21	10	28	38
Cayılmaz Taahhütler	1	19	21	10	28	38
Cayılabilir Taahhütler	0	0	0	0	0	0
Türev Finansal Araçlar	0	0	0	17	18	35
Riskten Korun. Amaç. Türev Finan. Araçlar	0	0	0	0	0	0
Alım Satım Amaçlı İşlemler	0	0	0	17	18	35
Emanet ve Rehinli Kıymetler	475	255	730	384	241	625
Emanet Kıymetler	4	5	9	263	2	265
Rehinli Kıymetler	471	250	721	122	239	361
Kabul Edilen Avaller ve Kefaletler	0	0	0	0	0	0
Toplam Bilanço Dışı Hesaplar	731	2.981	3.712	588	2.640	3.228

Gelir ve Gider Kalemleri

(Milyon TL)

	Aralık 2017	Aralık 2016
Faiz Gelirleri	223	182
Kredilerden Alınan Faizler	130	107
Zorunlu Karşılıklardan Alınan Faizler	5	2
Bankalardan Alınan Faizler	30	21
Para Piyasası İşlemlerinden Alınan Faizler	0	0
Menkul Değerlerden Alınan Faizler	59	53
Diğer Faiz Gelirleri	0	0
Faiz Giderleri	56	36
Mevduata Verilen Faizler	47	35
Kullanılan Kredilere Verilen Faizler	8	0
Para Piyasası İşlemlerine Verilen Faizler	0	0
İhraç Edilen Menkul Kıymetlere Verilen Faizler	0	0
Diğer Faiz Giderleri	0	0
Net Faiz Geliri/Gideri	167	146
Net Ücret ve Komisyon Gelirleri/Giderleri	42	38
Alınan Ücret ve Komisyonlar	43	39
Verilen Ücret ve Komisyonlar	1	1
Temettü Gelirleri	8	7
Ticari Kar/Zarar (Net)	2	3
Sermaye Piyasası İşlemleri Kâr/Zararı	-1	0
Türev Finansal İşlemlerden Kar/Zarar	2	-4
Kambiyo İşlemleri Kâr/Zararı	1	7
Diğer Faaliyet Gelirleri	12	1
Faaliyet Gelirleri/Giderleri Toplamı	231	196
Kredi ve Diğer Alacaklar Değer Düşüş Karşılığı (-)	50	43
Kredi ve Diğer Alacaklara İlişkin Özel Karşılıklar (bilgi için)*	21	6
Genel Karşılık Giderleri (bilgi için)*	6	4
Diğer Faaliyet Giderleri (-)	82	75
Personel Giderleri (bilgi için)*	58	52
Net Faaliyet Karı/Zararı	99	78
Birleşme İşlemi Sonra. Gelir Ola. Kaydedilen Fazlalık Tutarı	0	0
Özkaynak Yöntemi Uygulanan Ortaklıklardan Kar/Zarar	0	0
Net Parasal Pozisyon Kar/Zararı	0	0
Sürdürülen Faaliyetler Vergi Öncesi Kar/Zarar	99	78
Sürdürülen Faaliyetler Vergi Karşılığı (±)	-19	-17
Sürdürülen Faaliyetler Dönem Net Kar/Zararı	80	62
Durdurulan Faaliyetler Vergi Öncesi Kar/Zarar	0	0
Durdurulan Faaliyetler Vergi Karşılığı (±)	0	0
Durdurulan Faaliyetler Dönem Net Kar/Zararı	0	0
Net Dönem Karı / Zararı	80	62

* Gelir-gider tablosuna ait dipnotlardan alınmıştır.

Rasyolar
 (%)

	Aralık 2017	Aralık 2016
Sermaye Yeterliliği		
Sermaye Yeterliliği Oranı	18,2	18,8
Özkaynaklar / Toplam Aktifler	15,5	13,2
(Özkaynaklar - Duran Aktifler) / Toplam Aktifler	11,5	11,1
Net Bilanço Pozisyonu / Özkaynaklar	0,3	-1,9
(Net Bilanço Pozisyonu + Net Nazım Hesap Pozisyonu) / Özkaynaklar	2,8	-0,1
Bilanço Yapısı		
TP Aktifler / Toplam Aktifler	19,2	18,2
TP Pasifler / Toplam Pasifler	17,5	16,9
YP Aktifler / YP Pasifler	98,0	98,5
TP Mevduat / Toplam Mevduat	0,8	2,5
TP Krediler ve Alacaklar / Toplam Krediler ve Alacaklar	34,7	51,3
Toplam Mevduat / Toplam Aktifler	73,0	84,5
Alınan Krediler / Toplam Aktifler	9,9	0,1
Aktif Kalitesi		
Finansal Varlıklar (net) / Toplam Aktifler	14,8	19,7
Toplam Krediler ve Alacaklar / Toplam Aktifler	39,2	29,5
Toplam Krediler ve Alacaklar / Toplam Mevduat	53,7	34,9
Takipteki Krediler (brüt) / Toplam Krediler ve Alacaklar	1,7	1,5
Takipteki Krediler (net) / Toplam Krediler ve Alacaklar	0,1	0,3
Özel Karşılıklar / Takipteki Krediler	93,5	79,6
Duran Aktifler / Toplam Aktifler	4,0	2,1
Tüketici Kredileri / Toplam Krediler ve Alacaklar	0,0	0,0
Likidite		
Likit Aktifler / Toplam Aktifler	49,0	59,9
Likit Aktifler / Kısa Vadeli Yükümlülükler	98,9	120,8
TP Likit Aktifler / Toplam Aktifler	0,5	0,3
Karlılık		
Ortalama Aktif Karlılığı	1,6	1,8
Ortalama Özkaynak Karlılığı	11,1	12,4
Sürdürülen Faaliyeler Vergi Öncesi Kar (Zarar) / Toplam Aktifler	2,0	1,6
Gelir-Gider Yapısı		
Özel Karşılıklar Sonrası Net Faiz Geliri / Toplam Aktifler	2,9	2,9
Özel Karşılıklar Sonrası Net Faiz Geliri / Toplam Faaliyet Gelirleri (Giderleri)	63,4	71,6
Faiz Dışı Gelirler (net) / Toplam Aktifler	1,3	1,0
Diğer Faaliyet Giderleri / Toplam Aktifler	1,6	1,5
Personel Giderleri / Diğer Faaliyet Giderleri	70,4	69,8
Faiz Dışı Gelirler (net) / Diğer Faaliyet Giderleri	77,3	66,2

Bank Mellat

Aktifler

(Milyon TL)

	Aralık 2017			%	Aralık 2016			%
	TP	YP	Toplam		TP	YP	Toplam	
Nakit Değerler ve Merkez Bankası	23	110	133	13,2	22	53	75	14,2
Gerçeğe Uygun D. Farkı K/Z Yan.FV (Net)	0	0	0	0,0	0	0	0	0,0
Alım Satım Amaçlı Finansal Varlıklar	0	0	0	0,0	0	0	0	0,0
Devlet Borçlanma Senetleri	0	0	0	0,0	0	0	0	0,0
Sermayede Payı Temsil Eden Menkul Değ.	0	0	0	0,0	0	0	0	0,0
Alım Satım Amaçlı Türev Finansal Varlıklar	0	0	0	0,0	0	0	0	0,0
Diğer Menkul Değerler	0	0	0	0,0	0	0	0	0,0
Gerçeğe Uyg.D.Farkı K/Z Yansı.O.Sın.FV	0	0	0	0,0	0	0	0	0,0
Devlet Borçlanma Senetleri	0	0	0	0,0	0	0	0	0,0
Sermayede Payı Temsil Eden Menkul Değ.	0	0	0	0,0	0	0	0	0,0
Krediler	0	0	0	0,0	0	0	0	0,0
Diğer Menkul Değerler	0	0	0	0,0	0	0	0	0,0
Bankalar	97	386	484	47,7	48	153	201	38,2
Para Piyasalarından Alacaklar	0	0	0	0,0	0	0	0	0,0
Bankalararası Para Piyasasından Alacaklar	0	0	0	0,0	0	0	0	0,0
İMKB Takasbank Piyasasından Alacaklar	0	0	0	0,0	0	0	0	0,0
Ters Repo İşlemlerinden Alacaklar	0	0	0	0,0	0	0	0	0,0
Satılmaya Hazır Finansal Varlıklar (Net)	377	0	377	37,2	233	0	233	44,2
Sermayede Payı Temsil Eden Menkul Değ.	1	0	1	0,1	1	0	1	0,1
Devlet Borçlanma Senetleri	100	0	100	9,9	61	0	61	11,6
Diğer Menkul Değerler	276	0	276	27,2	171	0	171	32,5
Krediler ve Alacaklar	6	1	8	0,8	7	1	8	1,5
Krediler ve Alacaklar	1	1	3	0,3	3	1	4	0,7
Bankanın Dahil Olduğu Risk Grubuna Kul. Kre.	0	1	2	0,2	0	0	0	0,0
Devlet Borçlanma Senetleri	0	0	0	0,0	0	0	0	0,0
Diğer	1	0	1	0,1	3	1	4	0,7
Takipteki Krediler	8	0	8	0,8	7	0	7	1,3
Özel Karşılıklar (-)	3	0	3	0,3	3	0	3	0,5
Factoring Alacakları	0	0	0	0,0	0	0	0	0,0
Vadeye Kadar Elde Tutulacak Yatırım.(Net)	0	0	0	0,0	0	0	0	0,0
Devlet Borçlanma Senetleri	0	0	0	0,0	0	0	0	0,0
Diğer Menkul Değerler	0	0	0	0,0	0	0	0	0,0
İştirakler (Net)	0	0	0	0,0	0	0	0	0,0
Özkaynak Yönt. Göre Muhasebeleştirilenler	0	0	0	0,0	0	0	0	0,0
Konsolide Edilmeyenler	0	0	0	0,0	0	0	0	0,0
Mali İştirakler	0	0	0	0,0	0	0	0	0,0
Mali Olmayan İştirakler	0	0	0	0,0	0	0	0	0,0
Bağlı Ortaklıklar (Net)	0	0	0	0,0	0	0	0	0,0
Konsolide Edilmeyen Mali Ortaklıklar	0	0	0	0,0	0	0	0	0,0
Konsolide Edilmeyen Mali Olmayan Ortaklıklar	0	0	0	0,0	0	0	0	0,0
Birlikte Kontrol Edi. Ortaklık.(iş ort.)(Net)	0	0	0	0,0	0	0	0	0,0
Özkaynak Yönt. Göre Muhasebeleştirilenler	0	0	0	0,0	0	0	0	0,0
Konsolide Edilmeyenler	0	0	0	0,0	0	0	0	0,0
Mali Ortaklıklar	0	0	0	0,0	0	0	0	0,0
Mali Olmayan Ortaklıklar	0	0	0	0,0	0	0	0	0,0
Kiralama İşlemlerinden Alacaklar	0	0	0	0,0	0	0	0	0,0
Finansal Kiralama Alacakları	0	0	0	0,0	0	0	0	0,0
Faaliyet Kiralaması Alacakları	0	0	0	0,0	0	0	0	0,0
Diğer	0	0	0	0,0	0	0	0	0,0
Kazanılmamış Gelirler (-)	0	0	0	0,0	0	0	0	0,0
Riskten Korunma Amaçlı Türev FV	0	0	0	0,0	0	0	0	0,0
Gerçeğe Uygun Değer Risk. Korun. Amaçlılar	0	0	0	0,0	0	0	0	0,0
Nakit Akış Riskinden Korunma Amaçlılar	0	0	0	0,0	0	0	0	0,0
Yurtdışındaki Net Yat. Risk. Korun. Amaçlılar	0	0	0	0,0	0	0	0	0,0
Maddi Duran Varlıklar (Net)	9	0	9	0,9	8	0	8	1,6
Maddi Olmayan Duran Varlıklar (Net)	0	0	0	0,0	0	0	0	0,1
Şerefiye	0	0	0	0,0	0	0	0	0,0
Diğer	0	0	0	0,0	0	0	0	0,1
Yatırım Amaçlı Gayrimenkuller (Net)	0	0	0	0,0	0	0	0	0,0
Vergi Varlığı	1	0	1	0,1	1	0	1	0,1
Cari Vergi Varlığı	0	0	0	0,0	0	0	0	0,0
Ertelenmiş Vergi Varlığı	1	0	1	0,1	1	0	1	0,1
Satış Amaç. Elde Tut. ve Durdu. Faal. İliş. DV	0	0	0	0,0	0	0	0	0,0
Diğer Aktifler	1	0	1	0,1	1	0	1	0,1
Toplam Aktifler	514	499	1.013	100,0	319	207	526	100,0

Pasifler

(Milyon TL)

	Aralık 2017			%	Aralık 2016			%
	TP	YP	Toplam	Dağ.	TP	YP	Toplam	Dağ.
Mevduat	252	456	708	69,9	100	176	276	52,4
Bankanın Dah. olduğu Risk Grubunun Mevduatı	240	176	415	41,0	56	53	109	20,7
Diğer	12	280	293	28,9	44	123	167	31,7
Alım Satım Amaçlı Türev Finansal Borçlar	0	0	0	0,0	0	0	0	0,0
Alınan Krediler	0	0	0	0,0	0	0	0	0,0
Para Piyasalarına Borçlar	0	0	0	0,0	0	0	0	0,0
Bankalararası Para Piyasalarına Borçlar	0	0	0	0,0	0	0	0	0,0
İMKB Takasbank Piyasasından Borçlar	0	0	0	0,0	0	0	0	0,0
Repo İşlemlerinden Sağlanan Fonlar	0	0	0	0,0	0	0	0	0,0
İhraç Edilen Menkul Kıymetler (Net)	0	0	0	0,0	0	0	0	0,0
Bonolar	0	0	0	0,0	0	0	0	0,0
Varlığa Dayalı Menkul Kıymetler	0	0	0	0,0	0	0	0	0,0
Tahviller	0	0	0	0,0	0	0	0	0,0
Fonlar	0	0	0	0,0	0	0	0	0,0
Müstakriz Fonları	0	0	0	0,0	0	0	0	0,0
Diğer	0	0	0	0,0	0	0	0	0,0
Muhtelif Borçlar	1	0	1	0,1	1	0	2	0,3
Diğer Yabancı Kaynaklar	2	0	3	0,2	1	0	2	0,3
Faktoring Borçları	0	0	0	0,0	0	0	0	0,0
Kiralama İşlemlerinden Borçlar	0	0	0	0,0	0	0	0	0,0
Finansal Kiralama Borçları	0	0	0	0,0	0	0	0	0,0
Faaliyet Kiralaması Borçları	0	0	0	0,0	0	0	0	0,0
Diğer	0	0	0	0,0	0	0	0	0,0
Ertelenmiş Finansal Kiralama Giderleri (-)	0	0	0	0,0	0	0	0	0,0
Risken Kor. Amaç. Türev Finan. Borçlar	0	0	0	0,0	0	0	0	0,0
Gerçeğe uygun Değer Risk.Korun.Amaçlılar	0	0	0	0,0	0	0	0	0,0
Nakit Akış Riskinden Korunma Amaçlılar	0	0	0	0,0	0	0	0	0,0
Yurtdışındaki Net Yat. Risk. Korun. Amaçlılar	0	0	0	0,0	0	0	0	0,0
Karşılıklar	3	1	5	0,5	4	0	4	0,7
Genel Karşılıklar	1	1	2	0,2	2	0	2	0,3
Yeniden Yapılanma Karşılığı	0	0	0	0,0	0	0	0	0,0
Çalışan Hakları Karşılığı	3	0	3	0,3	2	0	2	0,3
Sigorta Teknik Karşılıkları (Net)	0	0	0	0,0	0	0	0	0,0
Diğer Karşılıklar	0	0	0	0,0	0	0	0	0,0
Vergi Borcu	4	0	4	0,4	4	0	4	0,7
Cari Vergi Borcu	4	0	4	0,4	4	0	4	0,7
Ertelenmiş Vergi Borcu	0	0	0	0,0	0	0	0	0,0
Satış Amaç.EI.Tut. ve Dur.Faal.İl.DV Borç.	0	0	0	0,0	0	0	0	0,0
Sermaye Benzeri Krediler	0	0	0	0,0	0	0	0	0,0
Özkaynaklar	292	0	292	28,9	240	0	240	45,6
Ödenmiş Sermaye	200	0	200	19,8	200	0	200	38,0
Sermaye Yedekleri	-1	0	-1	-0,1	0	0	0	-0,1
Hisse Senedi İhraç Primleri	0	0	0	0,0	0	0	0	0,0
Hisse Senedi İptal Kârları	0	0	0	0,0	0	0	0	0,0
Menkul Değerler Değerleme Farkları	-1	0	-1	-0,1	0	0	0	0,0
Maddi Duran Varlıklar Yen. Değ. Farkları	0	0	0	0,0	0	0	0	0,0
Maddi Olmayan Dur. Var. Yen. Değ. Farkları	0	0	0	0,0	0	0	0	0,0
Yat. Amaçlı G.menkuller Yen. Değ. Farkları	0	0	0	0,0	0	0	0	0,0
İştir., Bağ. Ort.ve Bir. Kon. Edi. Ort. Bed. HS	0	0	0	0,0	0	0	0	0,0
Risken Korunma Fonları (Etkin Kısım)	0	0	0	0,0	0	0	0	0,0
Sat.A.El.Tut.ve Dur.Faal.İl.DV Bir.Değ.Fark.	0	0	0	0,0	0	0	0	0,0
Diğer Sermaye Yedekleri	0	0	0	0,0	0	0	0	0,0
Kâr Yedekleri	1	0	1	0,1	1	0	1	0,1
Yasal Yedekler	0	0	0	0,0	0	0	0	0,0
Statü Yedekleri	0	0	0	0,0	0	0	0	0,0
Olağanüstü Yedekler	1	0	1	0,1	1	0	1	0,1
Diğer Kâr Yedekleri	0	0	0	0,0	0	0	0	0,0
Kâr veya Zarar	93	0	93	9,1	40	0	40	7,5
Geçmiş Yıllar Kâr ve Zararları	40	0	40	3,9	11	0	11	2,1
Dönem Net Kâr ve Zararı	53	0	53	5,2	28	0	28	5,4
Toplam Pasifler	555	458	1.013	100,0	350	176	526	100,0

Bank Mellat

Bilanço Dışı Yükümlülükler

(Milyon TL)

	Aralık 2017			Aralık 2016		
	TP	YP	Toplam	TP	YP	Toplam
Garanti ve Kefaletler	6	3	9	4	1	5
Teminat Mektupları	6	0	6	4	1	5
Banka Kredileri	0	0	0	0	0	0
Akreditifler	0	3	3	0	0	0
Garanti Verilen Prefinansmanlar	0	0	0	0	0	0
Cirolar	0	0	0	0	0	0
Diğer Garanti ve Kefaletler	0	0	0	0	0	0
Taahhütler	0	0	0	0	0	0
Çaylılamaz Taahhütler	0	0	0	0	0	0
Çaylıbilir Taahhütler	0	0	0	0	0	0
Türev Finansal Araçlar	0	0	0	0	0	0
Riskten Korun. Amaç. Türev Finan. Araçlar	0	0	0	0	0	0
Alım Satım Amaçlı İşlemler	0	0	0	0	0	0
Emanet ve Rehinli Kıymetler	64	1.459	1.522	71	1.211	1.282
Emanet Kıymetler	0	1	1	0	0	0
Rehinli Kıymetler	11	228	238	22	190	212
Kabul Edilen Avaller ve Kefaletler	53	1.230	1.283	49	1.021	1.070
Toplam Bilanço Dışı Hesaplar	70	1.462	1.531	75	1.212	1.287

Gelir ve Gider Kalemleri

(Milyon TL)

	Aralık 2017	Aralık 2016
Faiz Gelirleri	47	28
Kredilerden Alınan Faizler	0	2
Zorunlu Karşılıklardan Alınan Faizler	1	0
Bankalardan Alınan Faizler	8	7
Para Piyasası İşlemlerinden Alınan Faizler	0	0
Menkul Değerlerden Alınan Faizler	37	18
Diğer Faiz Gelirleri	0	0
Faiz Giderleri	3	1
Mevduata Verilen Faizler	3	1
Kullanılan Kredilere Verilen Faizler	0	0
Para Piyasası İşlemlerine Verilen Faizler	0	0
İhraç Edilen Menkul Kıymetlere Verilen Faizler	0	0
Diğer Faiz Giderleri	0	0
Net Faiz Geliri/Gideri	44	28
Net Ücret ve Komisyon Gelirleri/Giderleri	27	10
Alınan Ücret ve Komisyonlar	27	10
Verilen Ücret ve Komisyonlar	0	0
Temettü Gelirleri	0	0
Ticari Kar/Zarar (Net)	10	7
Sermaye Piyasası İşlemleri Kâr/Zararı	0	0
Türev Finansal İşlemlerden Kar/Zarar	0	0
Kambiyo İşlemleri Kâr/Zararı	10	7
Diğer Faaliyet Gelirleri	1	3
Faaliyet Gelirleri/Giderleri Toplamı	82	47
Kredi ve Diğer Alacaklar Değer Düşüş Karşılığı (-)	2	1
Kredi ve Diğer Alacaklara İlişkin Özel Karşılıklar (bilgi için)*	0	0
Genel Karşılık Giderleri (bilgi için)*	1	1
Diğer Faaliyet Giderleri (-)	13	10
Personel Giderleri (bilgi için)*	8	6
Net Faaliyet Karı/Zararı	66	35
Birleşme İşlemi Sonra. Gelir Ola. Kaydedilen Fazlalık Tutarı	0	0
Özkaynak Yöntemi Uygulanan Ortaklıklardan Kar/Zarar	0	0
Net Parasal Pozisyon Kar/Zararı	0	0
Sürdürülen Faaliyetler Vergi Öncesi Kar/Zarar	66	35
Sürdürülen Faaliyetler Vergi Karşılığı (±)	0	-7
Sürdürülen Faaliyetler Dönem Net Kar/Zararı	66	28
Durdurulan Faaliyetler Vergi Öncesi Kar/Zarar	0	0
Durdurulan Faaliyetler Vergi Karşılığı (±)	-13	0
Durdurulan Faaliyetler Dönem Net Kar/Zararı	-13	0
Net Dönem Karı / Zararı	53	28

* Gelir-gider tablosuna ait dipnotlardan alınmıştır.

Rasyolar
 (%)

	Aralık 2017	Aralık 2016
Sermaye Yeterliliği		
Sermaye Yeterliliği Oranı	62,8	80,2
Özkaynaklar / Toplam Aktifler	28,9	45,6
(Özkaynaklar - Duran Aktifler) / Toplam Aktifler	27,4	43,2
Net Bilanço Pozisyonu / Özkaynaklar	14,3	12,6
(Net Bilanço Pozisyonu + Net Nazım Hesap Pozisyonu) / Özkaynaklar	14,3	12,6
Bilanço Yapısı		
TP Aktifler / Toplam Aktifler	50,8	60,7
TP Pasifler / Toplam Pasifler	54,8	66,5
YP Aktifler / YP Pasifler	108,8	117,2
TP Mevduat / Toplam Mevduat	35,6	36,3
TP Krediler ve Alacaklar / Toplam Krediler ve Alacaklar	81,3	85,9
Toplam Mevduat / Toplam Aktifler	69,9	52,4
Alınan Krediler / Toplam Aktifler	0,0	0,0
Aktif Kalitesi		
Finansal Varlıklar (net) / Toplam Aktifler	37,2	44,2
Toplam Krediler ve Alacaklar / Toplam Aktifler	0,8	1,5
Toplam Krediler ve Alacaklar / Toplam Mevduat	1,1	2,9
Takipteki Krediler (brüt) / Toplam Krediler ve Alacaklar	104,4	87,4
Takipteki Krediler (net) / Toplam Krediler ve Alacaklar	64,5	52,4
Özel Karşılıklar / Takipteki Krediler	38,2	40,1
Duran Aktifler / Toplam Aktifler	1,4	2,4
Tüketici Kredileri / Toplam Krediler ve Alacaklar	5,8	3,8
Likidite		
Likit Aktifler / Toplam Aktifler	98,1	96,6
Likit Aktifler / Kısa Vadeli Yükümlülükler	142,0	190,3
TP Likit Aktifler / Toplam Aktifler	49,1	57,5
Karlılık		
Ortalama Aktif Karlılığı	7,1	4,0
Ortalama Özkaynak Karlılığı	20,1	7,4
Sürdürülen Faaliyeler Vergi Öncesi Kar (Zarar) / Toplam Aktifler	6,5	6,7
Gelir-Gider Yapısı		
Özel Karşılıklar Sonrası Net Faiz Geliri / Toplam Aktifler	4,3	5,2
Özel Karşılıklar Sonrası Net Faiz Geliri / Toplam Faaliyet Gelirleri (Giderleri)	52,9	58,8
Faiz Dışı Gelirler (net) / Toplam Aktifler	3,8	3,6
Diğer Faaliyet Giderleri / Toplam Aktifler	1,3	1,9
Personel Giderleri / Diğer Faaliyet Giderleri	60,9	60,0
Faiz Dışı Gelirler (net) / Diğer Faaliyet Giderleri	284,8	193,7

Burgan Bank A.Ş.

Aktifler

(Milyon TL)

	Aralık 2017			% Dağ.	Aralık 2016			% Dağ.
	TP	YP	Toplam		TP	YP	Toplam	
Nakit Değerler ve Merkez Bankası	1.034	993	2.027	12,1	161	1.158	1.319	9,6
Gerçeğe Uygun D. Farkı K/Z Yan.FV (Net)	80	84	164	1,0	73	52	125	0,9
Alım Satım Amaçlı Finansal Varlıklar	80	84	164	1,0	73	52	125	0,9
Devlet Borçlanma Senetleri	2	3	5	0,0	12	1	13	0,1
Sermayede Payı Temsil Eden Menkul Değ.	0	0	0	0,0	0	0	0	0,0
Alım Satım Amaçlı Türev Finansal Varlıklar	78	80	158	0,9	61	50	111	0,8
Diğer Menkul Değerler	0	0	0	0,0	0	1	1	0,0
Gerçeğe Uyg.D.Farkı K/Z Yansı.O.Sın.FV	0	0	0	0,0	0	0	0	0,0
Devlet Borçlanma Senetleri	0	0	0	0,0	0	0	0	0,0
Sermayede Payı Temsil Eden Menkul Değ.	0	0	0	0,0	0	0	0	0,0
Krediler	0	0	0	0,0	0	0	0	0,0
Diğer Menkul Değerler	0	0	0	0,0	0	0	0	0,0
Bankalar	0	157	157	0,9	0	240	240	1,7
Para Piyasalarından Alacaklar	0	0	0	0,0	0	0	0	0,0
Bankalararası Para Piyasasından Alacaklar	0	0	0	0,0	0	0	0	0,0
İMKB Takasbank Piyasasından Alacaklar	0	0	0	0,0	0	0	0	0,0
Ters Repo İşlemlerinden Alacaklar	0	0	0	0,0	0	0	0	0,0
Satılmaya Hazır Finansal Varlıklar (Net)	156	96	252	1,5	347	169	516	3,8
Sermayede Payı Temsil Eden Menkul Değ.	4	0	4	0,0	7	0	7	0,0
Devlet Borçlanma Senetleri	151	96	247	1,5	339	92	431	3,1
Diğer Menkul Değerler	1	0	1	0,0	1	76	78	0,6
Krediler ve Alacaklar	5.828	7.434	13.263	78,9	4.620	6.064	10.685	77,9
Krediler ve Alacaklar	5.665	7.434	13.099	77,9	4.508	6.064	10.573	77,1
Bankanın Dahil Olduğu Risk Grubuna Kul. Kre.	22	0	22	0,1	0	0	0	0,0
Devlet Borçlanma Senetleri	0	0	0	0,0	0	0	0	0,0
Diğer	5.643	7.434	13.077	77,8	4.508	6.064	10.573	77,1
Takipteki Krediler	346	0	346	2,1	231	0	231	1,7
Özel Karşılıklar (-)	182	0	182	1,1	119	0	119	0,9
Factoring Alacakları	0	0	0	0,0	0	1	1	0,0
Vadeye Kadar Elde Tutulacak Yatırım.(Net)	0	171	171	1,0	0	162	162	1,2
Devlet Borçlanma Senetleri	0	171	171	1,0	0	162	162	1,2
Diğer Menkul Değerler	0	0	0	0,0	0	0	0	0,0
İştirakler (Net)	0	0	0	0,0	0	0	0	0,0
Özkaynak Yönt. Göre Muhasebeleştirilenler	0	0	0	0,0	0	0	0	0,0
Konsolide Edilmeyenler	0	0	0	0,0	0	0	0	0,0
Mali İştirakler	0	0	0	0,0	0	0	0	0,0
Mali Olmayan İştirakler	0	0	0	0,0	0	0	0	0,0
Bağlı Ortaklıklar (Net)	257	0	257	1,5	237	0	237	1,7
Konsolide Edilmeyen Mali Ortaklıklar	257	0	257	1,5	237	0	237	1,7
Konsolide Edilmeyen Mali Olmayan Ortaklıklar	0	0	0	0,0	0	0	0	0,0
Birlikte Kontrol Edi. Ortaklık.(iş ort.)(Net)	0	0	0	0,0	0	0	0	0,0
Özkaynak Yönt. Göre Muhasebeleştirilenler	0	0	0	0,0	0	0	0	0,0
Konsolide Edilmeyenler	0	0	0	0,0	0	0	0	0,0
Mali Ortaklıklar	0	0	0	0,0	0	0	0	0,0
Mali Olmayan Ortaklıklar	0	0	0	0,0	0	0	0	0,0
Kiralama İşlemlerinden Alacaklar	0	0	0	0,0	0	0	0	0,0
Finansal Kiralama Alacakları	0	0	0	0,0	0	0	0	0,0
Faaliyet Kiralaması Alacakları	0	0	0	0,0	0	0	0	0,0
Diğer	0	0	0	0,0	0	0	0	0,0
Kazanılmamış Gelirler (-)	0	0	0	0,0	0	0	0	0,0
Riskten Korunma Amaçlı Türev FV	257	6	263	1,6	176	5	181	1,3
Gerçeğe Uygun Değer Risk. Korun. Amaçlılar	0	0	0	0,0	0	0	0	0,0
Nakit Akış Riskinden Korunma Amaçlılar	257	6	263	1,6	176	5	181	1,3
Yurtdışındaki Net Yat. Risk. Korun. Amaçlılar	0	0	0	0,0	0	0	0	0,0
Maddi Duran Varlıklar (Net)	55	0	55	0,3	59	0	59	0,4
Maddi Olmayan Duran Varlıklar (Net)	45	0	45	0,3	46	0	46	0,3
Şerefiye	0	0	0	0,0	0	0	0	0,0
Diğer	45	0	45	0,3	46	0	46	0,3
Yatırım Amaçlı Gayrimenkuller (Net)	0	0	0	0,0	0	0	0	0,0
Vergi Varlığı	0	0	0	0,0	1	0	1	0,0
Cari Vergi Varlığı	0	0	0	0,0	1	0	1	0,0
Ertelenmiş Vergi Varlığı	0	0	0	0,0	0	0	0	0,0
Satış Amaç. Elde Tut. ve Durdu. Faal. İliş. DV	45	0	45	0,3	45	0	45	0,3
Diğer Aktifler	65	43	108	0,6	56	50	105	0,8
Toplam Aktifler	7.823	8.984	16.807	100,0	5.823	7.899	13.722	100,0

Pasifler

(Milyon TL)

	Aralık 2017			%	Aralık 2016			%
	TP	YP	Toplam	Dağ.	TP	YP	Toplam	Dağ.
Mevduat	3.517	5.412	8.928	53,1	2.854	5.456	8.310	60,6
Bankanın Dah. olduğu Risk Grubunun Mevduatı	32	55	87	0,5	14	79	93	0,7
Diğer	3.485	5.356	8.841	52,6	2.840	5.377	8.217	59,9
Alım Satım Amaçlı Türev Finansal Borçlar	79	91	170	1,0	131	36	167	1,2
Alınan Krediler	37	4.181	4.218	25,1	25	2.182	2.207	16,1
Para Piyasalarına Borçlar	1	199	200	1,2	212	185	398	2,9
Bankalararası Para Piyasalarına Borçlar	0	0	0	0,0	0	0	0	0,0
İMKB Takasbank Piyasasından Borçlar	0	0	0	0,0	5	0	5	0,0
Repo İşlemlerinden Sağlanan Fonlar	1	199	200	1,2	208	185	393	2,9
İhraç Edilen Menkul Kıymetler (Net)	0	0	0	0,0	0	0	0	0,0
Bonolar	0	0	0	0,0	0	0	0	0,0
Varlığa Dayalı Menkul Kıymetler	0	0	0	0,0	0	0	0	0,0
Tahviller	0	0	0	0,0	0	0	0	0,0
Fonlar	0	0	0	0,0	0	0	0	0,0
Müstakriz Fonları	0	0	0	0,0	0	0	0	0,0
Diğer	0	0	0	0,0	0	0	0	0,0
Muhtelif Borçlar	40	233	273	1,6	44	159	203	1,5
Diğer Yabancı Kaynaklar	49	5	54	0,3	61	6	67	0,5
Faktoring Borçları	0	0	0	0,0	0	0	0	0,0
Kiralama İşlemlerinden Borçlar	0	0	0	0,0	0	0	0	0,0
Finansal Kiralama Borçları	0	0	0	0,0	0	0	0	0,0
Faaliyet Kiralaması Borçları	0	0	0	0,0	0	0	0	0,0
Diğer	0	0	0	0,0	0	0	0	0,0
Ertelenmiş Finansal Kiralama Giderleri (-)	0	0	0	0,0	0	0	0	0,0
Riskten Kor. Amaç. Türev Finan. Borçlar	41	13	53	0,3	28	2	29	0,2
Gerçeğe uygun Değer Risk.Korun.Amaçlılar	0	0	0	0,0	0	0	0	0,0
Nakit Akış Riskinden Korunma Amaçlılar	41	13	53	0,3	28	2	29	0,2
Yurtdışındaki Net Yat. Risk. Korun. Amaçlılar	0	0	0	0,0	0	0	0	0,0
Karşılıklar	104	89	193	1,1	80	74	154	1,1
Genel Karşılıklar	43	65	108	0,6	36	54	90	0,7
Yeniden Yapılanma Karşılığı	0	0	0	0,0	0	0	0	0,0
Çalışan Hakları Karşılığı	33	0	33	0,2	26	0	26	0,2
Sigorta Teknik Karşılıkları (Net)	0	0	0	0,0	0	0	0	0,0
Diğer Karşılıklar	28	24	52	0,3	17	20	37	0,3
Vergi Borcu	65	0	65	0,4	37	0	37	0,3
Cari Vergi Borcu	32	0	32	0,2	23	0	23	0,2
Ertelenmiş Vergi Borcu	33	0	33	0,2	14	0	14	0,1
Satış Amaç.EI.Tut. ve Dur.Faal.İl.DV Borç.	0	0	0	0,0	0	0	0	0,0
Sermaye Benzeri Krediler	0	1.141	1.141	6,8	0	1.057	1.057	7,7
Özkaynaklar	1.506	6	1.512	9,0	1.098	-5	1.093	8,0
Ödenmiş Sermaye	1.185	0	1.185	7,1	900	0	900	6,6
Sermaye Yedekleri	47	6	53	0,3	33	-5	28	0,2
Hisse Senedi İhraç Primleri	0	0	0	0,0	0	0	0	0,0
Hisse Senedi İptal Kârları	0	0	0	0,0	0	0	0	0,0
Menkul Değerler Değerleme Farkları	-2	0	-3	0,0	-1	-7	-8	-0,1
Maddi Duran Varlıklar Yen. Değ. Farkları	18	0	18	0,1	16	0	16	0,1
Maddi Olmayan Dur. Var. Yen. Değ. Farkları	0	0	0	0,0	0	0	0	0,0
Yat. Amaçlı G.menkuller Yen. Değ. Farkları	0	0	0	0,0	0	0	0	0,0
İştir., Bağ. Ort.ve Bir. Kon. Edi. Ort. Bed. HS	0	0	0	0,0	0	0	0	0,0
Riskten Korunma Fonları (Etkin Kısım)	34	6	40	0,2	20	2	22	0,2
Sat.A.El.Tut.ve Dur.Faal.İl.DV Bir.Değ.Fark.	0	0	0	0,0	0	0	0	0,0
Diğer Sermaye Yedekleri	-3	0	-3	0,0	-2	0	-2	0,0
Kâr Yedekleri	165	0	165	1,0	93	0	93	0,7
Yasal Yedekler	21	0	21	0,1	20	0	20	0,1
Statü Yedekleri	0	0	0	0,0	0	0	0	0,0
Olağanüstü Yedekler	143	0	143	0,9	73	0	73	0,5
Diğer Kâr Yedekleri	0	0	0	0,0	0	0	0	0,0
Kâr veya Zarar	110	0	110	0,7	72	0	72	0,5
Geçmiş Yıllar Kâr ve Zararları	0	0	0	0,0	0	0	0	0,0
Dönem Net Kâr ve Zararı	110	0	110	0,7	72	0	72	0,5
Toplam Pasifler	5.439	11.368	16.807	100,0	4.569	9.153	13.722	100,0

Burgan Bank A.Ş.

Bilanço Dışı Yükümlülükler

(Milyon TL)

	Aralık 2017			Aralık 2016		
	TP	YP	Toplam	TP	YP	Toplam
Garanti ve Kefaletler	760	1.359	2.119	735	1.248	1.982
Teminat Mektupları	756	984	1.740	731	854	1.584
Banka Kredileri	3	104	108	4	127	131
Akreditifler	0	235	235	0	257	257
Garanti Verilen Prefinansmanlar	0	0	0	0	0	0
Cirolar	0	0	0	0	0	0
Diğer Garanti ve Kefaletler	0	36	36	0	10	10
Taahhütler	567	143	710	665	392	1.058
Çaylılamaz Taahhütler	567	143	710	665	392	1.058
Çaylıbilir Taahhütler	0	0	0	0	0	0
Türev Finansal Araçlar	5.320	29.242	34.562	5.051	16.356	21.408
Riskten Korun. Amaç. Türev Finan. Araçlar	791	2.358	3.149	588	1.693	2.281
Alım Satım Amaçlı İşlemler	4.529	26.885	31.413	4.464	14.663	19.127
Emanet ve Rehinli Kıymetler	34.296	26.362	60.658	29.670	19.941	49.611
Emanet Kıymetler	1.553	157	1.710	1.331	136	1.467
Rehinli Kıymetler	32.743	26.203	58.947	28.339	19.802	48.141
Kabul Edilen Avaller ve Kefaletler	0	1	1	0	3	3
Toplam Bilanço Dışı Hesaplar	40.942	57.106	98.049	36.121	37.937	74.059

Gelir ve Gider Kalemleri

(Milyon TL)

	Aralık 2017	Aralık 2016
Faiz Gelirleri	1.446	1.144
Kredilerden Alınan Faizler	1.132	832
Zorunlu Karşılıklardan Alınan Faizler	20	10
Bankalardan Alınan Faizler	25	2
Para Piyasası İşlemlerinden Alınan Faizler	3	8
Menkul Değerlerden Alınan Faizler	39	40
Diğer Faiz Gelirleri	225	253
Faiz Giderleri	1.003	776
Mevduata Verilen Faizler	568	400
Kullanılan Kredilere Verilen Faizler	155	95
Para Piyasası İşlemlerine Verilen Faizler	13	17
İhraç Edilen Menkul Kıymetlere Verilen Faizler	0	4
Diğer Faiz Giderleri	268	260
Net Faiz Geliri/Gideri	443	368
Net Ücret ve Komisyon Gelirleri/Giderleri	31	23
Alınan Ücret ve Komisyonlar	39	29
Verilen Ücret ve Komisyonlar	8	6
Temettü Gelirleri	0	0
Ticari Kar/Zarar (Net)	17	23
Sermaye Piyasası İşlemleri Kâr/Zararı	4	6
Türev Finansal İşlemlerden Kar/Zarar	18	10
Kambiyo İşlemleri Kâr/Zararı	-5	7
Diğer Faaliyet Gelirleri	15	9
Faaliyet Gelirleri/Giderleri Toplamı	506	423
Kredi ve Diğer Alacaklar Değer Düşüş Karşılığı (-)	83	69
Kredi ve Diğer Alacaklara İlişkin Özel Karşılıklar (bilgi için)*	61	66
Genel Karşılık Giderleri (bilgi için)*	9	7
Diğer Faaliyet Giderleri (-)	301	267
Personel Giderleri (bilgi için)*	146	138
Net Faaliyet Karı/Zararı	123	86
Birleşme İşlemi Sonra. Gelir Ola. Kaydedilen Fazlalık Tutarı	0	0
Özkaynak Yöntemi Uygulanan Ortaklıklardan Kar/Zarar	17	5
Net Parasal Pozisyon Kar/Zararı	0	0
Sürdürülen Faaliyetler Vergi Öncesi Kar/Zarar	140	91
Sürdürülen Faaliyetler Vergi Karşılığı (±)	-30	-20
Sürdürülen Faaliyetler Dönem Net Kar/Zararı	110	72
Durdurulan Faaliyetler Vergi Öncesi Kar/Zarar	0	0
Durdurulan Faaliyetler Vergi Karşılığı (±)	0	0
Durdurulan Faaliyetler Dönem Net Kar/Zararı	0	0
Net Dönem Karı / Zararı	110	72

* Gelir-gider tablosuna ait dipnotlardan alınmıştır.

Rasyolar
 (%)

	Aralık 2017	Aralık 2016
Sermaye Yeterliliği		
Sermaye Yeterliliği Oranı	19,6	17,7
Özkaynaklar / Toplam Aktifler	9,0	8,0
(Özkaynaklar - Duran Aktifler) / Toplam Aktifler	5,6	4,3
Net Bilanço Pozisyonu / Özkaynaklar	-94,2	-27,6
(Net Bilanço Pozisyonu + Net Nazım Hesap Pozisyonu) / Özkaynaklar	2,3	-10,9
Bilanço Yapısı		
TP Aktifler / Toplam Aktifler	46,5	42,4
TP Pasifler / Toplam Pasifler	32,4	33,3
YP Aktifler / YP Pasifler	79,0	86,3
TP Mevduat / Toplam Mevduat	39,4	34,3
TP Krediler ve Alacaklar / Toplam Krediler ve Alacaklar	43,9	43,2
Toplam Mevduat / Toplam Aktifler	53,1	60,6
Alınan Krediler / Toplam Aktifler	25,1	16,1
Aktif Kalitesi		
Finansal Varlıklar (net) / Toplam Aktifler	5,1	7,2
Toplam Krediler ve Alacaklar / Toplam Aktifler	78,9	77,9
Toplam Krediler ve Alacaklar / Toplam Mevduat	148,5	128,6
Takipteki Krediler (brüt) / Toplam Krediler ve Alacaklar	2,6	2,2
Takipteki Krediler (net) / Toplam Krediler ve Alacaklar	1,2	1,0
Özel Karşılıklar / Takipteki Krediler	52,7	51,6
Duran Aktifler / Toplam Aktifler	3,4	3,6
Tüketici Kredileri / Toplam Krediler ve Alacaklar	4,3	2,4
Likidite		
Likit Aktifler / Toplam Aktifler	15,5	16,0
Likit Aktifler / Kısa Vadeli Yükümlülükler	39,1	34,9
TP Likit Aktifler / Toplam Aktifler	7,6	4,2
Karlılık		
Ortalama Aktif Karlılığı	0,7	0,6
Ortalama Özkaynak Karlılığı	8,6	6,2
Sürdürülen Faaliyeler Vergi Öncesi Kar (Zarar) / Toplam Aktifler	0,8	0,7
Gelir-Gider Yapısı		
Özel Karşılıklar Sonrası Net Faiz Geliri / Toplam Aktifler	2,3	2,2
Özel Karşılıklar Sonrası Net Faiz Geliri / Toplam Faaliyet Gelirleri (Giderleri)	75,5	71,4
Faiz Dışı Gelirler (net) / Toplam Aktifler	0,4	0,4
Diğer Faaliyet Giderleri / Toplam Aktifler	1,8	1,9
Personel Giderleri / Diğer Faaliyet Giderleri	48,6	51,5
Faiz Dışı Gelirler (net) / Diğer Faaliyet Giderleri	21,0	20,7

Citibank A.Ş.

Aktifler

(Milyon TL)

	Aralık 2017			%	Aralık 2016			%
	TP	YP	Toplam		TP	YP	Toplam	
Nakit Değerler ve Merkez Bankası	1.195	1.043	2.237	26,4	720	833	1.552	18,9
Gerçeğe Uygun D. Farkı K/Z Yan.FV (Net)	316	37	353	4,2	181	18	198	2,4
Alım Satım Amaçlı Finansal Varlıklar	316	37	353	4,2	181	18	198	2,4
Devlet Borçlanma Senetleri	295	0	295	3,5	20	0	20	0,2
Sermayede Payı Temsil Eden Menkul Değ.	0	0	0	0,0	0	0	0	0,0
Alım Satım Amaçlı Türev Finansal Varlıklar	21	37	58	0,7	161	18	179	2,2
Diğer Menkul Değerler	0	0	0	0,0	0	0	0	0,0
Gerçeğe Uyg.D.Farkı K/Z Yansı.O.Sın.FV	0	0	0	0,0	0	0	0	0,0
Devlet Borçlanma Senetleri	0	0	0	0,0	0	0	0	0,0
Sermayede Payı Temsil Eden Menkul Değ.	0	0	0	0,0	0	0	0	0,0
Krediler	0	0	0	0,0	0	0	0	0,0
Diğer Menkul Değerler	0	0	0	0,0	0	0	0	0,0
Bankalar	6	70	76	0,9	1.703	54	1.757	21,4
Para Piyasalarından Alacaklar	0	0	0	0,0	0	0	0	0,0
Bankalararası Para Piyasasından Alacaklar	0	0	0	0,0	0	0	0	0,0
İMKB Takasbank Piyasasından Alacaklar	0	0	0	0,0	0	0	0	0,0
Ters Repo İşlemlerinden Alacaklar	0	0	0	0,0	0	0	0	0,0
Satılmaya Hazır Finansal Varlıklar (Net)	1.168	0	1.168	13,8	770	0	770	9,4
Sermayede Payı Temsil Eden Menkul Değ.	1	0	1	0,0	1	0	1	0,0
Devlet Borçlanma Senetleri	1.167	0	1.167	13,8	769	0	769	9,4
Diğer Menkul Değerler	0	0	0	0,0	0	0	0	0,0
Krediler ve Alacaklar	3.557	925	4.481	52,8	3.144	653	3.797	46,4
Krediler ve Alacaklar	3.537	925	4.462	52,6	3.136	653	3.789	46,2
Bankanın Dahil Olduğu Risk Grubuna Kul. Kre.	0	0	0	0,0	17	0	17	0,2
Devlet Borçlanma Senetleri	0	0	0	0,0	0	0	0	0,0
Diğer	3.537	925	4.462	52,6	3.119	653	3.772	46,0
Takipteki Krediler	107	0	107	1,3	93	0	93	1,1
Özel Karşılıklar (-)	87	0	87	1,0	85	0	85	1,0
Factoring Alacakları	0	0	0	0,0	0	0	0	0,0
Vadeye Kadar Elde Tutulacak Yatırım.(Net)	0	0	0	0,0	0	0	0	0,0
Devlet Borçlanma Senetleri	0	0	0	0,0	0	0	0	0,0
Diğer Menkul Değerler	0	0	0	0,0	0	0	0	0,0
İştirakler (Net)	0	0	0	0,0	0	0	0	0,0
Özkaynak Yönt. Göre Muhasebeleştirilenler	0	0	0	0,0	0	0	0	0,0
Konsolide Edilmeyenler	0	0	0	0,0	0	0	0	0,0
Mali İştirakler	0	0	0	0,0	0	0	0	0,0
Mali Olmayan İştirakler	0	0	0	0,0	0	0	0	0,0
Bağlı Ortaklıklar (Net)	0	0	0	0,0	0	0	0	0,0
Konsolide Edilmeyen Mali Ortaklıklar	0	0	0	0,0	0	0	0	0,0
Konsolide Edilmeyen Mali Olmayan Ortaklıklar	0	0	0	0,0	0	0	0	0,0
Birlikte Kontrol Edi. Ortaklık.(iş ort.)(Net)	0	0	0	0,0	0	0	0	0,0
Özkaynak Yönt. Göre Muhasebeleştirilenler	0	0	0	0,0	0	0	0	0,0
Konsolide Edilmeyenler	0	0	0	0,0	0	0	0	0,0
Mali Ortaklıklar	0	0	0	0,0	0	0	0	0,0
Mali Olmayan Ortaklıklar	0	0	0	0,0	0	0	0	0,0
Kiralama İşlemlerinden Alacaklar	0	0	0	0,0	0	0	0	0,0
Finansal Kiralama Alacakları	0	0	0	0,0	0	0	0	0,0
Faaliyet Kiralaması Alacakları	0	0	0	0,0	0	0	0	0,0
Diğer	0	0	0	0,0	0	0	0	0,0
Kazanılmamış Gelirler (-)	0	0	0	0,0	0	0	0	0,0
Riskten Korunma Amaçlı Türev FV	0	0	0	0,0	0	0	0	0,0
Gerçeğe Uygun Değer Risk. Korun. Amaçlılar	0	0	0	0,0	0	0	0	0,0
Nakit Akış Riskinden Korunma Amaçlılar	0	0	0	0,0	0	0	0	0,0
Yurtdışındaki Net Yat. Risk. Korun. Amaçlılar	0	0	0	0,0	0	0	0	0,0
Maddi Duran Varlıklar (Net)	7	0	7	0,1	7	0	7	0,1
Maddi Olmayan Duran Varlıklar (Net)	10	0	10	0,1	6	0	6	0,1
Şerefiye	0	0	0	0,0	0	0	0	0,0
Diğer	10	0	10	0,1	6	0	6	0,1
Yatırım Amaçlı Gayrimenkuller (Net)	0	0	0	0,0	0	0	0	0,0
Vergi Varlığı	3	0	3	0,0	4	0	4	0,0
Cari Vergi Varlığı	0	0	0	0,0	0	0	0	0,0
Ertelenmiş Vergi Varlığı	3	0	3	0,0	4	0	4	0,0
Satış Amaç. Elde Tut. ve Durdu. Faal. İliş. DV	0	0	0	0,0	0	0	0	0,0
Diğer Aktifler	117	28	144	1,7	81	20	100	1,2
Toplam Aktifler	6.379	2.103	8.481	100,0	6.615	1.577	8.193	100,0

Pasifler

(Milyon TL)

	Aralık 2017			%	Aralık 2016			%
	TP	YP	Toplam	Dağ.	TP	YP	Toplam	Dağ.
Mevduat	4.226	2.523	6.749	79,6	3.483	2.491	5.974	72,9
Bankanın Dah. olduğu Risk Grubunun Mevduatı	113	416	529	6,2	292	548	839	10,2
Diğer	4.113	2.107	6.220	73,3	3.192	1.944	5.135	62,7
Alım Satım Amaçlı Türev Finansal Borçlar	29	22	51	0,6	173	15	188	2,3
Alınan Krediler	7	0	7	0,1	52	264	315	3,8
Para Piyasalarına Borçlar	0	0	0	0,0	168	0	168	2,1
Bankalararası Para Piyasalarına Borçlar	0	0	0	0,0	0	0	0	0,0
İMKB Takasbank Piyasasından Borçlar	0	0	0	0,0	0	0	0	0,0
Repo İşlemlerinden Sağlanan Fonlar	0	0	0	0,0	168	0	168	2,1
İhraç Edilen Menkul Kıymetler (Net)	0	0	0	0,0	0	0	0	0,0
Bonolar	0	0	0	0,0	0	0	0	0,0
Varlığa Dayalı Menkul Kıymetler	0	0	0	0,0	0	0	0	0,0
Tahviller	0	0	0	0,0	0	0	0	0,0
Fonlar	0	0	0	0,0	0	0	0	0,0
Müstakriz Fonları	0	0	0	0,0	0	0	0	0,0
Diğer	0	0	0	0,0	0	0	0	0,0
Muhtelif Borçlar	2	0	2	0,0	2	40	42	0,5
Diğer Yabancı Kaynaklar	113	12	125	1,5	75	9	84	1,0
Faktoring Borçları	0	0	0	0,0	0	0	0	0,0
Kiralama İşlemlerinden Borçlar	0	0	0	0,0	0	0	0	0,0
Finansal Kiralama Borçları	0	0	0	0,0	0	0	0	0,0
Faaliyet Kiralaması Borçları	0	0	0	0,0	0	0	0	0,0
Diğer	0	0	0	0,0	0	0	0	0,0
Ertelenmiş Finansal Kiralama Giderleri (-)	0	0	0	0,0	0	0	0	0,0
Risken Kor. Amaç. Türev Finan. Borçlar	0	0	0	0,0	0	0	0	0,0
Gerçeğe uygun Değer Risk.Korun.Amaçlılar	0	0	0	0,0	0	0	0	0,0
Nakit Akış Riskinden Korunma Amaçlılar	0	0	0	0,0	0	0	0	0,0
Yurtdışındaki Net Yat. Risk. Korun. Amaçlılar	0	0	0	0,0	0	0	0	0,0
Karşılıklar	92	0	92	1,1	97	0	97	1,2
Genel Karşılıklar	55	0	55	0,6	47	0	47	0,6
Yeniden Yapılanma Karşılığı	0	0	0	0,0	0	0	0	0,0
Çalışan Hakları Karşılığı	24	0	24	0,3	25	0	25	0,3
Sigorta Teknik Karşılıkları (Net)	0	0	0	0,0	0	0	0	0,0
Diğer Karşılıklar	13	0	13	0,2	25	0	25	0,3
Vergi Borcu	32	0	32	0,4	21	0	21	0,3
Cari Vergi Borcu	32	0	32	0,4	21	0	21	0,3
Ertelenmiş Vergi Borcu	0	0	0	0,0	0	0	0	0,0
Satış Amaç.EI.Tut. ve Dur.Faal.İl.DV Borç.	0	0	0	0,0	0	0	0	0,0
Sermaye Benzeri Krediler	0	0	0	0,0	0	0	0	0,0
Özkaynaklar	1.424	0	1.424	16,8	1.303	0	1.303	15,9
Ödenmiş Sermaye	34	0	34	0,4	34	0	34	0,4
Sermaye Yedekleri	220	0	220	2,6	241	0	241	2,9
Hisse Senedi İhraç Primleri	0	0	0	0,0	0	0	0	0,0
Hisse Senedi İptal Kârları	0	0	0	0,0	0	0	0	0,0
Menkul Değerler Değerleme Farkları	-26	0	-26	-0,3	-5	0	-5	-0,1
Maddi Duran Varlıklar Yen. Değ. Farkları	0	0	0	0,0	0	0	0	0,0
Maddi Olmayan Dur. Var. Yen. Değ. Farkları	0	0	0	0,0	0	0	0	0,0
Yat. Amaçlı G.menkuller Yen. Değ. Farkları	0	0	0	0,0	0	0	0	0,0
İştir., Bağ. Ort.ve Bir. Kon. Edi. Ort. Bed. HS	0	0	0	0,0	0	0	0	0,0
Risken Korunma Fonları (Etkin Kısım)	0	0	0	0,0	0	0	0	0,0
Sat.A.El.Tut.ve Dur.Faal.İl.DV Bir.Değ.Fark.	0	0	0	0,0	0	0	0	0,0
Diğer Sermaye Yedekleri	246	0	246	2,9	246	0	246	3,0
Kâr Yedekleri	903	0	903	10,6	831	0	831	10,1
Yasal Yedekler	18	0	18	0,2	18	0	18	0,2
Statü Yedekleri	0	0	0	0,0	0	0	0	0,0
Olağanüstü Yedekler	885	0	885	10,4	813	0	813	9,9
Diğer Kâr Yedekleri	0	0	0	0,0	0	0	0	0,0
Kâr veya Zarar	268	0	268	3,2	198	0	198	2,4
Geçmiş Yıllar Kâr ve Zararları	0	0	0	0,0	0	0	0	0,0
Dönem Net Kâr ve Zararı	268	0	268	3,2	198	0	198	2,4
Toplam Pasifler	5.924	2.557	8.481	100,0	5.374	2.818	8.193	100,0

Citibank A.Ş.

Bilanço Dışı Yükümlülükler

(Milyon TL)

	Aralık 2017			Aralık 2016		
	TP	YP	Toplam	TP	YP	Toplam
Garanti ve Kefaletler	813	1.582	2.394	671	1.842	2.513
Teminat Mektupları	813	957	1.770	671	1.147	1.818
Banka Kredileri	0	21	21	0	24	24
Akreditifler	0	567	567	0	640	640
Garanti Verilen Prefinansmanlar	0	0	0	0	0	0
Cirolar	0	0	0	0	0	0
Diğer Garanti ve Kefaletler	0	36	36	0	32	32
Taahhütler	6.089	7.384	13.473	1.139	1.874	3.013
Cayılabilir Taahhütler	6.089	7.384	13.473	1.139	1.874	3.013
Cayılabilir Taahhütler	1	0	1	0	0	0
Türev Finansal Araçlar	3.067	3.424	6.491	4.768	5.557	10.325
Riskten Korun. Amaç. Türev Finan. Araçlar	0	0	0	0	0	0
Alım Satım Amaçlı İşlemler	3.067	3.424	6.491	4.768	5.557	10.325
Emanet ve Rehinli Kıymetler	61.023	2.501	63.525	56.222	2.668	58.891
Emanet Kıymetler	60.903	109	61.012	56.153	135	56.288
Rehinli Kıymetler	116	2.144	2.260	65	2.135	2.199
Kabul Edilen Avaller ve Kefaletler	5	248	253	5	398	403
Toplam Bilanço Dışı Hesaplar	70.993	14.891	85.884	62.800	11.942	74.742

Gelir ve Gider Kalemleri

(Milyon TL)

	Aralık 2017	Aralık 2016
Faiz Gelirleri	1.120	649
Kredilerden Alınan Faizler	472	371
Zorunlu Karşılıklardan Alınan Faizler	23	15
Bankalardan Alınan Faizler	396	169
Para Piyasası İşlemlerinden Alınan Faizler	129	0
Menkul Değerlerden Alınan Faizler	100	94
Diğer Faiz Gelirleri	0	0
Faiz Giderleri	446	328
Mevduata Verilen Faizler	424	292
Kullanılan Kredilere Verilen Faizler	19	14
Para Piyasası İşlemlerine Verilen Faizler	1	21
İhraç Edilen Menkul Kıymetlere Verilen Faizler	0	0
Diğer Faiz Giderleri	2	1
Net Faiz Geliri/Gideri	675	321
Net Ücret ve Komisyon Gelirleri/Giderleri	66	66
Alınan Ücret ve Komisyonlar	103	98
Verilen Ücret ve Komisyonlar	37	32
Temettü Gelirleri	0	0
Ticari Kar/Zarar (Net)	-219	78
Sermaye Piyasası İşlemleri Kâr/Zararı	4	20
Türev Finansal İşlemlerden Kar/Zarar	15	-24
Kambiyo İşlemleri Kâr/Zararı	-238	81
Diğer Faaliyet Gelirleri	136	139
Faaliyet Gelirleri/Giderleri Toplamı	658	604
Kredi ve Diğer Alacaklar Değer Düşüş Karşılığı (-)	11	26
Kredi ve Diğer Alacaklara İlişkin Özel Karşılıklar (bilgi için)*	3	14
Genel Karşılık Giderleri (bilgi için)*	7	12
Diğer Faaliyet Giderleri (-)	316	315
Personel Giderleri (bilgi için)*	102	96
Net Faaliyet Karı/Zararı	331	263
Birleşme İşlemi Sonra. Gelir Ola. Kaydedilen Fazlalık Tutarı	0	0
Özkaynak Yöntemi Uygulanan Ortaklıklardan Kar/Zarar	0	0
Net Parasal Pozisyon Kar/Zararı	0	0
Sürdürülen Faaliyetler Vergi Öncesi Kar/Zarar	331	263
Sürdürülen Faaliyetler Vergi Karşılığı (±)	-64	-65
Sürdürülen Faaliyetler Dönem Net Kar/Zararı	268	198
Durdurulan Faaliyetler Vergi Öncesi Kar/Zarar	0	0
Durdurulan Faaliyetler Vergi Karşılığı (±)	0	0
Durdurulan Faaliyetler Dönem Net Kar/Zararı	0	0
Net Dönem Karı / Zararı	268	198

* Gelir-gider tablosuna ait dipnotlardan alınmıştır.

Rasyolar
 (%)

	Aralık 2017	Aralık 2016
Sermaye Yeterliliği		
Sermaye Yeterliliği Oranı	19,2	18,2
Özkaynaklar / Toplam Aktifler	16,8	15,9
(Özkaynaklar - Duran Aktifler) / Toplam Aktifler	16,3	15,6
Net Bilanço Pozisyonu / Özkaynaklar	33,4	-33,6
(Net Bilanço Pozisyonu + Net Nazım Hesap Pozisyonu) / Özkaynaklar	5,7	-1,4
Bilanço Yapısı		
TP Aktifler / Toplam Aktifler	75,2	80,7
TP Pasifler / Toplam Pasifler	69,8	65,6
YP Aktifler / YP Pasifler	82,2	56,0
TP Mevduat / Toplam Mevduat	62,6	58,3
TP Krediler ve Alacaklar / Toplam Krediler ve Alacaklar	79,4	82,8
Toplam Mevduat / Toplam Aktifler	79,6	72,9
Alınan Krediler / Toplam Aktifler	0,1	3,8
Aktif Kalitesi		
Finansal Varlıklar (net) / Toplam Aktifler	17,9	11,8
Toplam Krediler ve Alacaklar / Toplam Aktifler	52,8	46,4
Toplam Krediler ve Alacaklar / Toplam Mevduat	66,4	63,6
Takipteki Krediler (brüt) / Toplam Krediler ve Alacaklar	2,4	2,5
Takipteki Krediler (net) / Toplam Krediler ve Alacaklar	0,4	0,2
Özel Karşılıklar / Takipteki Krediler	81,6	90,7
Duran Aktifler / Toplam Aktifler	0,4	0,3
Tüketici Kredileri / Toplam Krediler ve Alacaklar	0,0	0,0
Likidite		
Likit Aktifler / Toplam Aktifler	45,2	52,2
Likit Aktifler / Kısa Vadeli Yükümlülükler	60,3	66,6
TP Likit Aktifler / Toplam Aktifler	31,7	41,2
Karlılık		
Ortalama Aktif Karlılığı	2,1	2,3
Ortalama Özkaynak Karlılığı	14,9	15,1
Sürdürülen Faaliyeler Vergi Öncesi Kar (Zarar) / Toplam Aktifler	3,9	3,2
Gelir-Gider Yapısı		
Özel Karşılıklar Sonrası Net Faiz Geliri / Toplam Aktifler	7,9	3,7
Özel Karşılıklar Sonrası Net Faiz Geliri / Toplam Faaliyet Gelirleri (Giderleri)	102,0	50,7
Faiz Dışı Gelirler (net) / Toplam Aktifler	-0,2	3,5
Diğer Faaliyet Giderleri / Toplam Aktifler	3,7	3,8
Personel Giderleri / Diğer Faaliyet Giderleri	32,3	30,4
Faiz Dışı Gelirler (net) / Diğer Faaliyet Giderleri	-5,2	89,9

Denizbank A.Ş.

Aktifler

(Milyon TL)

	Aralık 2017			% Dağ.	Aralık 2016			% Dağ.
	TP	YP	Toplam		TP	YP	Toplam	
Nakit Değerler ve Merkez Bankası	3.067	13.800	16.867	13,9	2.282	12.479	14.761	14,3
Gerçeğe Uygun D. Farkı K/Z Yan.FV (Net)	547	328	875	0,7	1.043	483	1.526	1,5
Alım Satım Amaçlı Finansal Varlıklar	547	328	875	0,7	1.043	483	1.526	1,5
Devlet Borçlanma Senetleri	68	4	73	0,1	85	4	88	0,1
Sermayede Payı Temsil Eden Menkul Değ.	0	0	0	0,0	0	0	0	0,0
Alım Satım Amaçlı Türev Finansal Varlıklar	477	324	801	0,7	949	479	1.428	1,4
Diğer Menkul Değerler	1	0	1	0,0	10	0	10	0,0
Gerçeğe Uyg.D.Farkı K/Z Yansı.O.Sın.FV	0	0	0	0,0	0	0	0	0,0
Devlet Borçlanma Senetleri	0	0	0	0,0	0	0	0	0,0
Sermayede Payı Temsil Eden Menkul Değ.	0	0	0	0,0	0	0	0	0,0
Krediler	0	0	0	0,0	0	0	0	0,0
Diğer Menkul Değerler	0	0	0	0,0	0	0	0	0,0
Bankalar	215	3.791	4.006	3,3	16	2.951	2.967	2,9
Para Piyasalarından Alacaklar	751	0	751	0,6	3.001	0	3.001	2,9
Bankalararası Para Piyasasından Alacaklar	0	0	0	0,0	0	0	0	0,0
İMKB Takasbank Piyasasından Alacaklar	0	0	0	0,0	0	0	0	0,0
Ters Repo İşlemlerinden Alacaklar	751	0	751	0,6	3.001	0	3.001	2,9
Satılmaya Hazır Finansal Varlıklar (Net)	5.761	952	6.713	5,5	5.422	1.140	6.562	6,4
Sermayede Payı Temsil Eden Menkul Değ.	4	59	63	0,1	4	38	42	0,0
Devlet Borçlanma Senetleri	5.757	658	6.414	5,3	5.418	885	6.303	6,1
Diğer Menkul Değerler	0	235	235	0,2	0	217	217	0,2
Krediler ve Alacaklar	60.818	15.288	76.105	62,9	49.039	12.782	61.820	59,9
Krediler ve Alacaklar	60.004	15.288	75.292	62,2	48.095	12.782	60.876	59,0
Bankanın Dahil Olduğu Risk Grubuna Kul. Kre.	880	127	1.007	0,8	95	118	214	0,2
Devlet Borçlanma Senetleri	0	0	0	0,0	0	0	0	0,0
Diğer	59.124	15.161	74.285	61,4	47.999	12.663	60.662	58,8
Takipteki Krediler	3.625	0	3.625	3,0	3.292	0	3.292	3,2
Özel Karşılıklar (-)	2.812	0	2.812	2,3	2.348	0	2.348	2,3
Factoring Alacakları	0	0	0	0,0	0	0	0	0,0
Vadeye Kadar Elde Tutulacak Yatırım.(Net)	3.556	1.657	5.213	4,3	3.340	1.561	4.901	4,8
Devlet Borçlanma Senetleri	3.556	1.657	5.213	4,3	3.340	1.561	4.901	4,8
Diğer Menkul Değerler	0	0	0	0,0	0	0	0	0,0
İştirakler (Net)	9	0	9	0,0	9	0	9	0,0
Özkaynak Yönt. Göre Muhasebeleştirilenler	0	0	0	0,0	0	0	0	0,0
Konsolide Edilmeyenler	9	0	9	0,0	9	0	9	0,0
Mali İştirakler	0	0	0	0,0	0	0	0	0,0
Mali Olmayan İştirakler	9	0	9	0,0	9	0	9	0,0
Bağlı Ortaklıklar (Net)	953	6.506	7.459	6,2	786	4.507	5.293	5,1
Konsolide Edilmeyen Mali Ortaklıklar	937	6.506	7.443	6,1	770	4.507	5.277	5,1
Konsolide Edilmeyen Mali Olmayan Ortaklıklar	16	0	16	0,0	16	0	16	0,0
Birlikte Kontrol Edi. Ortaklık.(iş ort.)(Net)	3	0	3	0,0	3	0	3	0,0
Özkaynak Yönt. Göre Muhasebeleştirilenler	0	0	0	0,0	0	0	0	0,0
Konsolide Edilmeyenler	3	0	3	0,0	3	0	3	0,0
Mali Ortaklıklar	0	0	0	0,0	0	0	0	0,0
Mali Olmayan Ortaklıklar	3	0	3	0,0	3	0	3	0,0
Kiralama İşlemlerinden Alacaklar	0	0	0	0,0	0	0	0	0,0
Finansal Kiralama Alacakları	0	0	0	0,0	0	0	0	0,0
Faaliyet Kiralaması Alacakları	0	0	0	0,0	0	0	0	0,0
Diğer	0	0	0	0,0	0	0	0	0,0
Kazanılmamış Gelirler (-)	0	0	0	0,0	0	0	0	0,0
Riskten Korunma Amaçlı Türev FV	0	0	0	0,0	0	0	0	0,0
Gerçeğe Uygun Değer Risk. Korun. Amaçlılar	0	0	0	0,0	0	0	0	0,0
Nakit Akış Riskinden Korunma Amaçlılar	0	0	0	0,0	0	0	0	0,0
Yurtdışındaki Net Yat. Risk. Korun. Amaçlılar	0	0	0	0,0	0	0	0	0,0
Maddi Duran Varlıklar (Net)	441	0	441	0,4	430	0	430	0,4
Maddi Olmayan Duran Varlıklar (Net)	169	0	169	0,1	189	0	189	0,2
Şerefiye	1	0	1	0,0	1	0	1	0,0
Diğer	168	0	168	0,1	188	0	188	0,2
Yatırım Amaçlı Gayrimenkuller (Net)	0	0	0	0,0	0	0	0	0,0
Vergi Varlığı	172	0	172	0,1	150	0	150	0,1
Cari Vergi Varlığı	0	0	0	0,0	67	0	67	0,1
Ertelenmiş Vergi Varlığı	172	0	172	0,1	83	0	83	0,1
Satış Amaç. Elde Tut. ve Durdu. Faal. İliş. DV	0	0	0	0,0	0	0	0	0,0
Diğer Aktifler	1.277	990	2.266	1,9	1.049	498	1.547	1,5
Toplam Aktifler	77.737	43.312	121.048	100,0	66.759	36.400	103.159	100,0

Pasifler

(Milyon TL)

	Aralık 2017			%	Aralık 2016			%
	TP	YP	Toplam	Dağ.	TP	YP	Toplam	Dağ.
Mevduat	41.973	33.273	75.246	62,2	35.125	28.066	63.191	61,3
Bankanın Dah. olduğu Risk Grubunun Mevduatı	173	3.680	3.853	3,2	278	2.952	3.230	3,1
Diğer	41.800	29.593	71.393	59,0	34.846	25.115	59.961	58,1
Alım Satım Amaçlı Türev Finansal Borçlar	681	696	1.377	1,1	554	388	941	0,9
Alınan Krediler	793	13.091	13.884	11,5	844	9.906	10.751	10,4
Para Piyasalarına Borçlar	3.586	391	3.977	3,3	5.398	0	5.398	5,2
Bankalararası Para Piyasalarına Borçlar	0	0	0	0,0	0	0	0	0,0
İMKB Takasbank Piyasasından Borçlar	0	0	0	0,0	0	0	0	0,0
Repo İşlemlerinden Sağlanan Fonlar	3.586	391	3.977	3,3	5.398	0	5.398	5,2
İhraç Edilen Menkul Kıymetler (Net)	1.465	0	1.465	1,2	1.153	0	1.153	1,1
Bonolar	1.216	0	1.216	1,0	738	0	738	0,7
Varlığa Dayalı Menkul Kıymetler	249	0	249	0,2	415	0	415	0,4
Tahviller	0	0	0	0,0	0	0	0	0,0
Fonlar	0	0	0	0,0	0	0	0	0,0
Müstakriz Fonları	0	0	0	0,0	0	0	0	0,0
Diğer	0	0	0	0,0	0	0	0	0,0
Muhtelif Borçlar	1.653	253	1.906	1,6	1.390	461	1.851	1,8
Diğer Yabancı Kaynaklar	1.081	1.580	2.662	2,2	1.057	888	1.945	1,9
Faktoring Borçları	0	0	0	0,0	0	0	0	0,0
Kiralama İşlemlerinden Borçlar	10	0	10	0,0	18	0	18	0,0
Finansal Kiralama Borçları	10	0	10	0,0	21	0	21	0,0
Faaliyet Kiralaması Borçları	0	0	0	0,0	0	0	0	0,0
Diğer	0	0	0	0,0	0	0	0	0,0
Ertelenmiş Finansal Kiralama Giderleri (-)	1	0	1	0,0	2	0	2	0,0
Risken Kor. Amaç. Türev Finan. Borçlar	0	0	0	0,0	0	0	0	0,0
Gerçeğe uygun Değer Risk.Korun.Amaçlılar	0	0	0	0,0	0	0	0	0,0
Nakit Akış Riskinden Korunma Amaçlılar	0	0	0	0,0	0	0	0	0,0
Yurtdışındaki Net Yat. Risk. Korun. Amaçlılar	0	0	0	0,0	0	0	0	0,0
Karşılıklar	2.175	14	2.189	1,8	1.682	12	1.694	1,6
Genel Karşılıklar	1.476	0	1.476	1,2	1.278	0	1.278	1,2
Yeniden Yapılanma Karşılığı	0	0	0	0,0	0	0	0	0,0
Çalışan Hakları Karşılığı	125	0	125	0,1	105	0	105	0,1
Sigorta Teknik Karşılıkları (Net)	0	0	0	0,0	0	0	0	0,0
Diğer Karşılıklar	574	14	588	0,5	299	12	311	0,3
Vergi Borcu	259	0	259	0,2	171	0	171	0,2
Cari Vergi Borcu	259	0	259	0,2	171	0	171	0,2
Ertelenmiş Vergi Borcu	0	0	0	0,0	0	0	0	0,0
Satış Amaç.EI.Tut. ve Dur.Faal.İl.DV Borç.	0	0	0	0,0	0	0	0	0,0
Sermaye Benzeri Krediler	0	5.262	5.262	4,3	0	5.484	5.484	5,3
Özkaynaklar	12.836	-23	12.813	10,6	10.671	-110	10.562	10,2
Ödenmiş Sermaye	3.316	0	3.316	2,7	3.316	0	3.316	3,2
Sermaye Yedekleri	-1.569	-23	-1.593	-1,3	-935	-110	-1.044	-1,0
Hisse Senedi İhraç Primleri	0	0	0	0,0	0	0	0	0,0
Hisse Senedi İptal Kârları	0	0	0	0,0	0	0	0	0,0
Menkul Değerler Değerleme Farkları	-424	-23	-447	-0,4	-446	-110	-555	-0,5
Maddi Duran Varlıklar Yen. Değ. Farkları	127	0	127	0,1	38	0	38	0,0
Maddi Olmayan Dur. Var. Yen. Değ. Farkları	0	0	0	0,0	0	0	0	0,0
Yat. Amaçlı G.menkuller Yen. Değ. Farkları	0	0	0	0,0	0	0	0	0,0
İştir., Bağ. Ort.ve Bir. Kon. Edi. Ort. Bed. HS	1	0	1	0,0	0	0	0	0,0
Risken Korunma Fonları (Etkin Kısım)	-1.278	0	-1.278	-1,1	-542	0	-542	-0,5
Sat.A.El.Tut.ve Dur.Faal.İl.DV Bir.Değ.Fark.	0	0	0	0,0	0	0	0	0,0
Diğer Sermaye Yedekleri	4	0	4	0,0	15	0	15	0,0
Kâr Yedekleri	7.653	0	7.653	6,3	5.324	0	5.324	5,2
Yasal Yedekler	252	0	252	0,2	181	0	181	0,2
Statü Yedekleri	0	0	0	0,0	0	0	0	0,0
Olağanüstü Yedekler	5.629	0	5.629	4,6	4.357	0	4.357	4,2
Diğer Kâr Yedekleri	1.773	0	1.773	1,5	786	0	786	0,8
Kâr veya Zarar	3.436	0	3.436	2,8	2.966	0	2.966	2,9
Geçmiş Yıllar Kâr ve Zararları	1.557	0	1.557	1,3	1.557	0	1.557	1,5
Dönem Net Kâr ve Zararı	1.880	0	1.880	1,6	1.409	0	1.409	1,4
Toplam Pasifler	66.511	54.537	121.048	100,0	58.064	45.095	103.159	100,0

Denizbank A.Ş.

Bilanço Dışı Yükümlülükler

(Milyon TL)

	Aralık 2017			Aralık 2016		
	TP	YP	Toplam	TP	YP	Toplam
Garanti ve Kefaletler	11.194	16.585	27.778	10.087	18.435	28.522
Teminat Mektupları	11.178	11.248	22.427	10.076	11.561	21.636
Banka Kredileri	5	200	205	5	251	257
Akreditifler	0	2.644	2.644	0	2.313	2.313
Garanti Verilen Prefinansmanlar	0	0	0	0	0	0
Cirolar	0	0	0	0	0	0
Diğer Garanti ve Kefaletler	11	2.492	2.503	6	4.310	4.316
Taahhütler	31.055	3.491	34.545	28.324	4.655	32.979
Cayılabilir Taahhütler	28.370	3.491	31.861	25.004	4.655	29.660
Cayılıbilir Taahhütler	2.685	0	2.685	3.319	0	3.319
Türev Finansal Araçlar	34.294	66.684	100.978	18.540	58.228	76.768
Riskten Korun. Amaç. Türev Finan. Araçlar	0	0	0	0	0	0
Alım Satım Amaçlı İşlemler	34.294	66.684	100.978	18.540	58.228	76.768
Emanet ve Rehinli Kıymetler	475.433	114.565	589.998	399.450	93.781	493.231
Emanet Kıymetler	88.975	2.357	91.333	90.113	1.946	92.059
Rehinli Kıymetler	386.184	110.956	497.139	308.952	91.001	399.953
Kabul Edilen Avaller ve Kefaletler	274	1.252	1.526	385	835	1.219
Toplam Bilanço Dışı Hesaplar	551.976	201.324	753.300	456.401	175.099	631.500

Gelir ve Gider Kalemleri

(Milyon TL)

	Aralık 2017	Aralık 2016
Faiz Gelirleri	10.592	8.338
Kredilerden Alınan Faizler	9.149	7.214
Zorunlu Karşılıklardan Alınan Faizler	101	57
Bankalardan Alınan Faizler	142	8
Para Piyasası İşlemlerinden Alınan Faizler	18	10
Menkul Değerlerden Alınan Faizler	1.089	986
Diğer Faiz Gelirleri	92	63
Faiz Giderleri	5.733	4.285
Mevduata Verilen Faizler	4.563	3.213
Kullanılan Kredilere Verilen Faizler	728	578
Para Piyasası İşlemlerine Verilen Faizler	186	346
İhraç Edilen Menkul Kıymetlere Verilen Faizler	156	111
Diğer Faiz Giderleri	100	37
Net Faiz Geliri/Gideri	4.858	4.053
Net Ücret ve Komisyon Gelirleri/Giderleri	1.508	1.189
Alınan Ücret ve Komisyonlar	2.008	1.589
Verilen Ücret ve Komisyonlar	500	401
Temettü Gelirleri	1	0
Ticari Kar/Zarar (Net)	-875	-516
Sermaye Piyasası İşlemleri Kâr/Zararı	-42	-6
Türev Finansal İşlemlerden Kar/Zarar	-738	303
Kambiyo İşlemleri Kâr/Zararı	-94	-812
Diğer Faaliyet Gelirleri	511	566
Faaliyet Gelirleri/Giderleri Toplamı	6.004	5.292
Kredi ve Diğer Alacaklar Değer Düşüş Karşılığı (-)	1.886	1.745
Kredi ve Diğer Alacaklara İlişkin Özel Karşılıklar (bilgi için)*	1.381	1.184
Genel Karşılık Giderleri (bilgi için)*	198	294
Diğer Faaliyet Giderleri (-)	2.843	2.599
Personel Giderleri (bilgi için)*	1.263	1.185
Net Faaliyet Karı/Zararı	1.275	948
Birleşme İşlemi Sonra. Gelir Ola. Kaydedilen Fazlalık Tutarı	0	0
Özkaynak Yöntemi Uygulanan Ortaklıklardan Kar/Zarar	952	699
Net Parasal Pozisyon Kar/Zararı	0	0
Sürdürülen Faaliyetler Vergi Öncesi Kar/Zarar	2.227	1.648
Sürdürülen Faaliyetler Vergi Karşılığı (±)	-347	-238
Sürdürülen Faaliyetler Dönem Net Kar/Zararı	1.880	1.409
Durdurulan Faaliyetler Vergi Öncesi Kar/Zarar	0	0
Durdurulan Faaliyetler Vergi Karşılığı (±)	0	0
Durdurulan Faaliyetler Dönem Net Kar/Zararı	0	0
Net Dönem Karı / Zararı	1.880	1.409

* Gelir-gider tablosuna ait dipnotlardan alınmıştır.

Rasyolar
 (%)

	Aralık 2017	Aralık 2016
Sermaye Yeterliliği		
Sermaye Yeterliliği Oranı	19,5	17,5
Özkaynaklar / Toplam Aktifler	10,6	10,2
(Özkaynaklar - Duran Aktifler) / Toplam Aktifler	3,2	3,6
Net Bilanço Pozisyonu / Özkaynaklar	-57,3	-49,3
(Net Bilanço Pozisyonu + Net Nazım Hesap Pozisyonu) / Özkaynaklar	11,8	5,6
Bilanço Yapısı		
TP Aktifler / Toplam Aktifler	64,2	64,7
TP Pasifler / Toplam Pasifler	54,9	56,3
YP Aktifler / YP Pasifler	79,4	80,7
TP Mevduat / Toplam Mevduat	55,8	55,6
TP Krediler ve Alacaklar / Toplam Krediler ve Alacaklar	79,9	79,3
Toplam Mevduat / Toplam Aktifler	62,2	61,3
Alınan Krediler / Toplam Aktifler	11,5	10,4
Aktif Kalitesi		
Finansal Varlıklar (net) / Toplam Aktifler	10,6	12,6
Toplam Krediler ve Alacaklar / Toplam Aktifler	62,9	59,9
Toplam Krediler ve Alacaklar / Toplam Mevduat	101,1	97,8
Takipteki Krediler (brüt) / Toplam Krediler ve Alacaklar	4,8	5,3
Takipteki Krediler (net) / Toplam Krediler ve Alacaklar	1,1	1,5
Özel Karşılıklar / Takipteki Krediler	77,6	71,3
Duran Aktifler / Toplam Aktifler	7,3	6,7
Tüketici Kredileri / Toplam Krediler ve Alacaklar	28,9	29,2
Likidite		
Likit Aktifler / Toplam Aktifler	24,1	27,9
Likit Aktifler / Kısa Vadeli Yükümlülükler	41,9	48,8
TP Likit Aktifler / Toplam Aktifler	8,5	11,4
Karlılık		
Ortalama Aktif Karlılığı	1,6	1,4
Ortalama Özkaynak Karlılığı	14,9	13,4
Sürdürülen Faaliyeler Vergi Öncesi Kar (Zarar) / Toplam Aktifler	1,8	1,6
Gelir-Gider Yapısı		
Özel Karşılıklar Sonrası Net Faiz Geliri / Toplam Aktifler	2,9	2,8
Özel Karşılıklar Sonrası Net Faiz Geliri / Toplam Faaliyet Gelirleri (Giderleri)	57,9	54,2
Faiz Dışı Gelirler (net) / Toplam Aktifler	0,9	1,2
Diğer Faaliyet Giderleri / Toplam Aktifler	2,3	2,5
Personel Giderleri / Diğer Faaliyet Giderleri	44,4	45,6
Faiz Dışı Gelirler (net) / Diğer Faaliyet Giderleri	40,3	47,7

Deutsche Bank A.Ş.

Aktifler

(Milyon TL)

	Aralık 2017			% Dağ.	Aralık 2016			% Dağ.
	TP	YP	Toplam		TP	YP	Toplam	
Nakit Değerler ve Merkez Bankası	23	488	511	16,8	54	293	346	10,3
Gerçeğe Uygun D. Farkı K/Z Yan.FV (Net)	410	31	441	14,5	1.147	26	1.173	34,8
Alım Satım Amaçlı Finansal Varlıklar	410	31	441	14,5	1.147	26	1.173	34,8
Devlet Borçlanma Senetleri	410	0	410	13,5	1.147	0	1.147	34,0
Sermayede Payı Temsil Eden Menkul Değ.	0	0	0	0,0	0	0	0	0,0
Alım Satım Amaçlı Türev Finansal Varlıklar	0	31	31	1,0	0	26	26	0,8
Diğer Menkul Değerler	0	0	0	0,0	0	0	0	0,0
Gerçeğe Uyg.D.Farkı K/Z Yansı.O.Sın.FV	0	0	0	0,0	0	0	0	0,0
Devlet Borçlanma Senetleri	0	0	0	0,0	0	0	0	0,0
Sermayede Payı Temsil Eden Menkul Değ.	0	0	0	0,0	0	0	0	0,0
Krediler	0	0	0	0,0	0	0	0	0,0
Diğer Menkul Değerler	0	0	0	0,0	0	0	0	0,0
Bankalar	325	6	332	10,9	86	306	392	11,6
Para Piyasalarından Alacaklar	0	0	0	0,0	0	0	0	0,0
Bankalararası Para Piyasasından Alacaklar	0	0	0	0,0	0	0	0	0,0
İMKB Takasbank Piyasasından Alacaklar	0	0	0	0,0	0	0	0	0,0
Ters Repo İşlemlerinden Alacaklar	0	0	0	0,0	0	0	0	0,0
Satılmaya Hazır Finansal Varlıklar (Net)	0	0	0	0,0	0	0	0	0,0
Sermayede Payı Temsil Eden Menkul Değ.	0	0	0	0,0	0	0	0	0,0
Devlet Borçlanma Senetleri	0	0	0	0,0	0	0	0	0,0
Diğer Menkul Değerler	0	0	0	0,0	0	0	0	0,0
Krediler ve Alacaklar	1.163	553	1.716	56,4	875	524	1.399	41,5
Krediler ve Alacaklar	1.163	553	1.716	56,4	875	524	1.399	41,5
Bankanın Dahil Olduğu Risk Grubuna Kul. Kre.	0	0	0	0,0	0	0	0	0,0
Devlet Borçlanma Senetleri	0	0	0	0,0	0	0	0	0,0
Diğer	1.163	553	1.716	56,4	875	524	1.399	41,5
Takipteki Krediler	0	0	0	0,0	0	0	0	0,0
Özel Karşılıklar (-)	0	0	0	0,0	0	0	0	0,0
Factoring Alacakları	0	0	0	0,0	0	0	0	0,0
Vadeye Kadar Elde Tutulacak Yatırım.(Net)	0	0	0	0,0	0	0	0	0,0
Devlet Borçlanma Senetleri	0	0	0	0,0	0	0	0	0,0
Diğer Menkul Değerler	0	0	0	0,0	0	0	0	0,0
İştirakler (Net)	0	0	0	0,0	0	0	0	0,0
Özkaynak Yönt. Göre Muhasebeleştirilenler	0	0	0	0,0	0	0	0	0,0
Konsolide Edilmeyenler	0	0	0	0,0	0	0	0	0,0
Mali İştirakler	0	0	0	0,0	0	0	0	0,0
Mali Olmayan İştirakler	0	0	0	0,0	0	0	0	0,0
Bağlı Ortaklıklar (Net)	0	0	0	0,0	0	0	0	0,0
Konsolide Edilmeyen Mali Ortaklıklar	0	0	0	0,0	0	0	0	0,0
Konsolide Edilmeyen Mali Olmayan Ortaklıklar	0	0	0	0,0	0	0	0	0,0
Birlikte Kontrol Edi. Ortaklık.(iş ort.)(Net)	0	0	0	0,0	0	0	0	0,0
Özkaynak Yönt. Göre Muhasebeleştirilenler	0	0	0	0,0	0	0	0	0,0
Konsolide Edilmeyenler	0	0	0	0,0	0	0	0	0,0
Mali Ortaklıklar	0	0	0	0,0	0	0	0	0,0
Mali Olmayan Ortaklıklar	0	0	0	0,0	0	0	0	0,0
Kiralama İşlemlerinden Alacaklar	0	0	0	0,0	0	0	0	0,0
Finansal Kiralama Alacakları	0	0	0	0,0	0	0	0	0,0
Faaliyet Kiralaması Alacakları	0	0	0	0,0	0	0	0	0,0
Diğer	0	0	0	0,0	0	0	0	0,0
Kazanılmamış Gelirler (-)	0	0	0	0,0	0	0	0	0,0
Riskten Korunma Amaçlı Türev FV	0	0	0	0,0	0	0	0	0,0
Gerçeğe Uygun Değer Risk. Korun. Amaçlılar	0	0	0	0,0	0	0	0	0,0
Nakit Akış Riskinden Korunma Amaçlılar	0	0	0	0,0	0	0	0	0,0
Yurtdışındaki Net Yat. Risk. Korun. Amaçlılar	0	0	0	0,0	0	0	0	0,0
Maddi Duran Varlıklar (Net)	2	0	2	0,1	2	0	2	0,1
Maddi Olmayan Duran Varlıklar (Net)	3	0	3	0,1	7	0	7	0,2
Şerefiye	0	0	0	0,0	0	0	0	0,0
Diğer	3	0	3	0,1	7	0	7	0,2
Yatırım Amaçlı Gayrimenkuller (Net)	0	0	0	0,0	0	0	0	0,0
Vergi Varlığı	2	0	2	0,1	5	0	5	0,1
Cari Vergi Varlığı	0	0	0	0,0	4	0	4	0,1
Ertelenmiş Vergi Varlığı	2	0	2	0,1	1	0	1	0,0
Satış Amaç. Elde Tut. ve Durdu. Faal. İliş. DV	0	0	0	0,0	0	0	0	0,0
Diğer Aktifler	7	29	35	1,2	21	27	48	1,4
Toplam Aktifler	1.935	1.107	3.042	100,0	2.196	1.175	3.371	100,0

Pasifler

(Milyon TL)

	Aralık 2017			%	Aralık 2016			%
	TP	YP	Toplam	Dağ.	TP	YP	Toplam	Dağ.
Mevduat	596	340	935	30,7	432	482	914	27,1
Bankanın Dah. olduğu Risk Grubunun Mevduatı	144	0	144	4,7	134	0	134	4,0
Diğer	452	340	791	26,0	298	482	780	23,1
Alım Satım Amaçlı Türev Finansal Borçlar	0	32	32	1,1	0	27	27	0,8
Alınan Krediler	0	1.492	1.492	49,1	204	719	923	27,4
Para Piyasalarına Borçlar	0	0	0	0,0	945	0	945	28,0
Bankalararası Para Piyasalarına Borçlar	0	0	0	0,0	945	0	945	28,0
İMKB Takasbank Piyasasından Borçlar	0	0	0	0,0	0	0	0	0,0
Repo İşlemlerinden Sağlanan Fonlar	0	0	0	0,0	0	0	0	0,0
İhraç Edilen Menkul Kıymetler (Net)	0	0	0	0,0	0	0	0	0,0
Bonolar	0	0	0	0,0	0	0	0	0,0
Varlığa Dayalı Menkul Kıymetler	0	0	0	0,0	0	0	0	0,0
Tahviller	0	0	0	0,0	0	0	0	0,0
Fonlar	0	0	0	0,0	0	0	0	0,0
Müstakriz Fonları	0	0	0	0,0	0	0	0	0,0
Diğer	0	0	0	0,0	0	0	0	0,0
Muhtelif Borçlar	1	21	23	0,7	2	3	5	0,1
Diğer Yabancı Kaynaklar	2	1	3	0,1	0	0	1	0,0
Faktoring Borçları	0	0	0	0,0	0	0	0	0,0
Kiralama İşlemlerinden Borçlar	0	0	0	0,0	0	0	0	0,0
Finansal Kiralama Borçları	0	0	0	0,0	0	0	0	0,0
Faaliyet Kiralaması Borçları	0	0	0	0,0	0	0	0	0,0
Diğer	0	0	0	0,0	0	0	0	0,0
Ertelenmiş Finansal Kiralama Giderleri (-)	0	0	0	0,0	0	0	0	0,0
Risken Kor. Amaç. Türev Finan. Borçlar	0	0	0	0,0	0	0	0	0,0
Gerçeğe uygun Değer Risk.Korun.Amaçlılar	0	0	0	0,0	0	0	0	0,0
Nakit Akış Riskinden Korunma Amaçlılar	0	0	0	0,0	0	0	0	0,0
Yurtdışındaki Net Yat. Risk. Korun. Amaçlılar	0	0	0	0,0	0	0	0	0,0
Karşılıklar	19	22	41	1,4	15	21	35	1,0
Genel Karşılıklar	9	0	9	0,3	9	0	9	0,3
Yeniden Yapılanma Karşılığı	0	0	0	0,0	0	0	0	0,0
Çalışan Hakları Karşılığı	9	6	15	0,5	4	4	8	0,2
Sigorta Teknik Karşılıkları (Net)	0	0	0	0,0	0	0	0	0,0
Diğer Karşılıklar	1	16	17	0,6	1	17	18	0,5
Vergi Borcu	7	0	7	0,2	6	0	6	0,2
Cari Vergi Borcu	7	0	7	0,2	6	0	6	0,2
Ertelenmiş Vergi Borcu	0	0	0	0,0	0	0	0	0,0
Satış Amaç.EI.Tut. ve Dur.Faal.İl.DV Borç.	0	0	0	0,0	0	0	0	0,0
Sermaye Benzeri Krediler	0	0	0	0,0	0	0	0	0,0
Özkaynaklar	509	0	509	16,7	515	0	515	15,3
Ödenmiş Sermaye	135	0	135	4,4	135	0	135	4,0
Sermaye Yedekleri	32	0	32	1,0	32	0	32	0,9
Hisse Senedi İhraç Primleri	0	0	0	0,0	0	0	0	0,0
Hisse Senedi İptal Kârları	0	0	0	0,0	0	0	0	0,0
Menkul Değerler Değerleme Farkları	0	0	0	0,0	0	0	0	0,0
Maddi Duran Varlıklar Yen. Değ. Farkları	0	0	0	0,0	0	0	0	0,0
Maddi Olmayan Dur. Var. Yen. Değ. Farkları	0	0	0	0,0	0	0	0	0,0
Yat. Amaçlı G.menkuller Yen. Değ. Farkları	0	0	0	0,0	0	0	0	0,0
İştir., Bağ. Ort.ve Bir. Kon. Edi. Ort. Bed. HS	0	0	0	0,0	0	0	0	0,0
Risken Korunma Fonları (Etkin Kısım)	0	0	0	0,0	0	0	0	0,0
Sat.A.El.Tut.ve Dur.Faal.İl.DV Bir.Değ.Fark.	0	0	0	0,0	0	0	0	0,0
Diğer Sermaye Yedekleri	32	0	32	1,0	32	0	32	0,9
Kâr Yedekleri	286	0	286	9,4	279	0	279	8,3
Yasal Yedekler	80	0	80	2,6	75	0	75	2,2
Statü Yedekleri	0	0	0	0,0	0	0	0	0,0
Olağanüstü Yedekler	206	0	206	6,8	204	0	204	6,1
Diğer Kâr Yedekleri	0	0	0	0,0	0	0	0	0,0
Kâr veya Zarar	56	0	56	1,8	69	0	69	2,1
Geçmiş Yıllar Kâr ve Zararları	0	0	0	0,0	0	0	0	0,0
Dönem Net Kâr ve Zararı	56	0	56	1,8	69	0	69	2,1
Toplam Pasifler	1.133	1.909	3.042	100,0	2.119	1.252	3.371	100,0

Deutsche Bank A.Ş.

Bilanço Dışı Yükümlülükler

(Milyon TL)

	Aralık 2017			Aralık 2016		
	TP	YP	Toplam	TP	YP	Toplam
Garanti ve Kefaletler	44	295	339	66	250	316
Teminat Mektupları	44	278	321	65	249	314
Banka Kredileri	0	0	0	0	0	0
Akreditifler	0	17	17	0	1	1
Garanti Verilen Prefinansmanlar	0	0	0	0	0	0
Cirolar	0	0	0	0	0	0
Diğer Garanti ve Kefaletler	0	0	0	0	0	0
Taahhütler	846	4	850	1.023	46	1.069
Çaylılamaz Taahhütler	846	4	850	1.023	46	1.069
Çaylıbilir Taahhütler	0	0	0	0	0	0
Türev Finansal Araçlar	4.118	6.326	10.444	1.333	1.619	2.951
Riskten Korun. Amaç. Türev Finan. Araçlar	0	0	0	0	0	0
Alım Satım Amaçlı İşlemler	4.118	6.326	10.444	1.333	1.619	2.951
Emanet ve Rehinli Kıymetler	64.514	38	64.552	46.438	35	46.473
Emanet Kıymetler	64.514	38	64.552	46.438	35	46.473
Rehinli Kıymetler	0	0	0	0	0	0
Kabul Edilen Avaller ve Kefaletler	0	0	0	0	0	0
Toplam Bilanço Dışı Hesaplar	69.521	6.663	76.185	48.859	1.950	50.809

Gelir ve Gider Kalemleri

(Milyon TL)

	Aralık 2017	Aralık 2016
Faiz Gelirleri	249	205
Kredilerden Alınan Faizler	133	130
Zorunlu Karşılıklardan Alınan Faizler	5	2
Bankalardan Alınan Faizler	15	13
Para Piyasası İşlemlerinden Alınan Faizler	0	0
Menkul Değerlerden Alınan Faizler	95	60
Diğer Faiz Gelirleri	1	1
Faiz Giderleri	55	71
Mevduata Verilen Faizler	15	13
Kullanılan Kredilere Verilen Faizler	4	40
Para Piyasası İşlemlerine Verilen Faizler	35	18
İhraç Edilen Menkul Kıymetlere Verilen Faizler	0	0
Diğer Faiz Giderleri	0	0
Net Faiz Geliri/Gideri	194	135
Net Ücret ve Komisyon Gelirleri/Giderleri	44	36
Alınan Ücret ve Komisyonlar	62	52
Verilen Ücret ve Komisyonlar	18	16
Temettü Gelirleri	0	0
Ticari Kar/Zarar (Net)	-62	-3
Sermaye Piyasası İşlemleri Kâr/Zararı	15	10
Türev Finansal İşlemlerden Kar/Zarar	133	-12
Kambiyo İşlemleri Kâr/Zararı	-210	-1
Diğer Faaliyet Gelirleri	10	21
Faaliyet Gelirleri/Giderleri Toplamı	186	188
Kredi ve Diğer Alacaklar Değer Düşüş Karşılığı (-)	0	5
Kredi ve Diğer Alacaklara İlişkin Özel Karşılıklar (bilgi için)*	0	0
Genel Karşılık Giderleri (bilgi için)*	0	0
Diğer Faaliyet Giderleri (-)	116	99
Personel Giderleri (bilgi için)*	41	35
Net Faaliyet Karı/Zararı	70	84
Birleşme İşlemi Sonra. Gelir Ola. Kaydedilen Fazlalık Tutarı	0	0
Özkaynak Yöntemi Uygulanan Ortaklıklardan Kar/Zarar	0	0
Net Parasal Pozisyon Kar/Zararı	0	0
Sürdürülen Faaliyetler Vergi Öncesi Kar/Zarar	70	84
Sürdürülen Faaliyetler Vergi Karşılığı (±)	-14	-15
Sürdürülen Faaliyetler Dönem Net Kar/Zararı	56	69
Durdurulan Faaliyetler Vergi Öncesi Kar/Zarar	0	0
Durdurulan Faaliyetler Vergi Karşılığı (±)	0	0
Durdurulan Faaliyetler Dönem Net Kar/Zararı	0	0
Net Dönem Karı / Zararı	56	69

* Gelir-gider tablosuna ait dipnotlardan alınmıştır.

Rasyolar
(%)

	Aralık 2017	Aralık 2016
Sermaye Yeterliliği		
Sermaye Yeterliliği Oranı	21,5	21,6
Özkaynaklar / Toplam Aktifler	16,7	15,3
(Özkaynaklar - Duran Aktifler) / Toplam Aktifler	16,5	15,0
Net Bilanço Pozisyonu / Özkaynaklar	-130,4	28,8
(Net Bilanço Pozisyonu + Net Nazım Hesap Pozisyonu) / Özkaynaklar	-0,5	11,4
Bilanço Yapısı		
TP Aktifler / Toplam Aktifler	63,6	65,1
TP Pasifler / Toplam Pasifler	37,3	62,9
YP Aktifler / YP Pasifler	58,0	93,9
TP Mevduat / Toplam Mevduat	63,7	47,2
TP Krediler ve Alacaklar / Toplam Krediler ve Alacaklar	67,8	62,5
Toplam Mevduat / Toplam Aktifler	30,7	27,1
Alınan Krediler / Toplam Aktifler	49,1	27,4
Aktif Kalitesi		
Finansal Varlıklar (net) / Toplam Aktifler	14,5	34,8
Toplam Krediler ve Alacaklar / Toplam Aktifler	56,4	41,5
Toplam Krediler ve Alacaklar / Toplam Mevduat	183,4	153,0
Takipteki Krediler (brüt) / Toplam Krediler ve Alacaklar	0,0	0,0
Takipteki Krediler (net) / Toplam Krediler ve Alacaklar	0,0	0,0
Özel Karşılıklar / Takipteki Krediler	-	-
Duran Aktifler / Toplam Aktifler	0,2	0,3
Tüketici Kredileri / Toplam Krediler ve Alacaklar	0,0	0,0
Likidite		
Likit Aktifler / Toplam Aktifler	42,2	56,7
Likit Aktifler / Kısa Vadeli Yükümlülükler	93,0	99,0
TP Likit Aktifler / Toplam Aktifler	24,9	38,2
Karlılık		
Ortalama Aktif Karlılığı	1,3	3,0
Ortalama Özkaynak Karlılığı	9,5	17,7
Sürdürülen Faaliyeler Vergi Öncesi Kar (Zarar) / Toplam Aktifler	2,3	2,5
Gelir-Gider Yapısı		
Özel Karşılıklar Sonrası Net Faiz Geliri / Toplam Aktifler	6,4	4,0
Özel Karşılıklar Sonrası Net Faiz Geliri / Toplam Faaliyet Gelirleri (Giderleri)	104,5	71,4
Faiz Dışı Gelirler (net) / Toplam Aktifler	-0,3	1,6
Diğer Faaliyet Giderleri / Toplam Aktifler	3,8	2,9
Personel Giderleri / Diğer Faaliyet Giderleri	35,1	35,8
Faiz Dışı Gelirler (net) / Diğer Faaliyet Giderleri	-7,2	54,5

Habib Bank Limited

Aktifler

(Milyon TL)

	Aralık 2017			% Dağ.	Aralık 2016			% Dağ.
	TP	YP	Toplam		TP	YP	Toplam	
Nakit Değerler ve Merkez Bankası	3	18	20	11,1	1	20	21	11,2
Gerçeğe Uygun D. Farkı K/Z Yan.FV (Net)	0	0	0	0,0	0	0	0	0,0
Alım Satım Amaçlı Finansal Varlıklar	0	0	0	0,0	0	0	0	0,0
Devlet Borçlanma Senetleri	0	0	0	0,0	0	0	0	0,0
Sermayede Payı Temsil Eden Menkul Değ.	0	0	0	0,0	0	0	0	0,0
Alım Satım Amaçlı Türev Finansal Varlıklar	0	0	0	0,0	0	0	0	0,0
Diğer Menkul Değerler	0	0	0	0,0	0	0	0	0,0
Gerçeğe Uyg.D.Farkı K/Z Yansı.O.Sın.FV	0	0	0	0,0	0	0	0	0,0
Devlet Borçlanma Senetleri	0	0	0	0,0	0	0	0	0,0
Sermayede Payı Temsil Eden Menkul Değ.	0	0	0	0,0	0	0	0	0,0
Krediler	0	0	0	0,0	0	0	0	0,0
Diğer Menkul Değerler	0	0	0	0,0	0	0	0	0,0
Bankalar	61	48	109	59,9	42	63	105	55,7
Para Piyasalarından Alacaklar	0	0	0	0,0	0	0	0	0,0
Bankalararası Para Piyasasından Alacaklar	0	0	0	0,0	0	0	0	0,0
İMKB Takasbank Piyasasından Alacaklar	0	0	0	0,0	0	0	0	0,0
Ters Repo İşlemlerinden Alacaklar	0	0	0	0,0	0	0	0	0,0
Satılmaya Hazır Finansal Varlıklar (Net)	0	0	0	0,0	1	7	8	4,4
Sermayede Payı Temsil Eden Menkul Değ.	0	0	0	0,0	0	0	0	0,0
Devlet Borçlanma Senetleri	0	0	0	0,0	1	7	8	4,4
Diğer Menkul Değerler	0	0	0	0,0	0	0	0	0,0
Krediler ve Alacaklar	43	7	51	27,8	44	8	52	27,6
Krediler ve Alacaklar	43	7	51	27,8	44	8	52	27,6
Bankanın Dahil Olduğu Risk Grubuna Kul. Kre.	0	0	0	0,0	0	0	0	0,0
Devlet Borçlanma Senetleri	0	0	0	0,0	0	0	0	0,0
Diğer	43	7	51	27,8	44	8	52	27,6
Takipteki Krediler	3	0	3	1,4	3	0	3	1,4
Özel Karşılıklar (-)	3	0	3	1,4	3	0	3	1,4
Factoring Alacakları	0	0	0	0,0	0	0	0	0,0
Vadeye Kadar Elde Tutulacak Yatırım.(Net)	0	0	0	0,0	0	0	0	0,0
Devlet Borçlanma Senetleri	0	0	0	0,0	0	0	0	0,0
Diğer Menkul Değerler	0	0	0	0,0	0	0	0	0,0
İştirakler (Net)	0	0	0	0,0	0	0	0	0,0
Özkaynak Yönt. Göre Muhasebeleştirilenler	0	0	0	0,0	0	0	0	0,0
Konsolide Edilmeyenler	0	0	0	0,0	0	0	0	0,0
Mali İştirakler	0	0	0	0,0	0	0	0	0,0
Mali Olmayan İştirakler	0	0	0	0,0	0	0	0	0,0
Bağlı Ortaklıklar (Net)	0	0	0	0,0	0	0	0	0,0
Konsolide Edilmeyen Mali Ortaklıklar	0	0	0	0,0	0	0	0	0,0
Konsolide Edilmeyen Mali Olmayan Ortaklıklar	0	0	0	0,0	0	0	0	0,0
Birlikte Kontrol Edi. Ortaklık.(iş ort.)(Net)	0	0	0	0,0	0	0	0	0,0
Özkaynak Yönt. Göre Muhasebeleştirilenler	0	0	0	0,0	0	0	0	0,0
Konsolide Edilmeyenler	0	0	0	0,0	0	0	0	0,0
Mali Ortaklıklar	0	0	0	0,0	0	0	0	0,0
Mali Olmayan Ortaklıklar	0	0	0	0,0	0	0	0	0,0
Kiralama İşlemlerinden Alacaklar	0	0	0	0,0	0	0	0	0,0
Finansal Kiralama Alacakları	0	0	0	0,0	0	0	0	0,0
Faaliyet Kiralaması Alacakları	0	0	0	0,0	0	0	0	0,0
Diğer	0	0	0	0,0	0	0	0	0,0
Kazanılmamış Gelirler (-)	0	0	0	0,0	0	0	0	0,0
Riskten Korunma Amaçlı Türev FV	0	0	0	0,0	0	0	0	0,0
Gerçeğe Uygun Değer Risk. Korun. Amaçlılar	0	0	0	0,0	0	0	0	0,0
Nakit Akış Riskinden Korunma Amaçlılar	0	0	0	0,0	0	0	0	0,0
Yurtdışındaki Net Yat. Risk. Korun. Amaçlılar	0	0	0	0,0	0	0	0	0,0
Maddi Duran Varlıklar (Net)	1	0	1	0,5	1	0	1	0,6
Maddi Olmayan Duran Varlıklar (Net)	0	0	0	0,0	0	0	0	0,0
Şerefiye	0	0	0	0,0	0	0	0	0,0
Diğer	0	0	0	0,0	0	0	0	0,0
Yatırım Amaçlı Gayrimenkuller (Net)	0	0	0	0,0	0	0	0	0,0
Vergi Varlığı	0	0	0	0,1	0	0	0	0,1
Cari Vergi Varlığı	0	0	0	0,0	0	0	0	0,0
Ertelenmiş Vergi Varlığı	0	0	0	0,1	0	0	0	0,1
Satış Amaç. Elde Tut. ve Durdu. Faal. İliş. DV	0	0	0	0,0	0	0	0	0,0
Diğer Aktifler	1	0	1	0,5	1	0	1	0,4
Toplam Aktifler	109	73	182	100,0	90	98	189	100,0

Pasifler

(Milyon TL)

	Aralık 2017			%	Aralık 2016			%
	TP	YP	Toplam	Dağ.	TP	YP	Toplam	Dağ.
Mevduat	44	26	71	39,0	30	28	58	30,9
Bankanın Dah. olduğu Risk Grubunun Mevduatı	0	1	2	0,9	0	1	1	0,7
Diğer	44	25	69	38,1	30	27	57	30,2
Alım Satım Amaçlı Türev Finansal Borçlar	0	0	0	0,0	0	0	0	0,0
Alınan Krediler	0	39	39	21,6	0	64	64	33,8
Para Piyasalarına Borçlar	0	0	0	0,0	0	0	0	0,0
Bankalararası Para Piyasalarına Borçlar	0	0	0	0,0	0	0	0	0,0
İMKB Takasbank Piyasasından Borçlar	0	0	0	0,0	0	0	0	0,0
Repo İşlemlerinden Sağlanan Fonlar	0	0	0	0,0	0	0	0	0,0
İhraç Edilen Menkul Kıymetler (Net)	0	0	0	0,0	0	0	0	0,0
Bonolar	0	0	0	0,0	0	0	0	0,0
Varlığa Dayalı Menkul Kıymetler	0	0	0	0,0	0	0	0	0,0
Tahviller	0	0	0	0,0	0	0	0	0,0
Fonlar	0	0	0	0,0	0	0	0	0,0
Müstakriz Fonları	0	0	0	0,0	0	0	0	0,0
Diğer	0	0	0	0,0	0	0	0	0,0
Muhtelif Borçlar	1	1	2	1,2	1	2	3	1,5
Diğer Yabancı Kaynaklar	1	0	1	0,5	1	1	2	1,0
Faktoring Borçları	0	0	0	0,0	0	0	0	0,0
Kiralama İşlemlerinden Borçlar	0	0	0	0,0	0	0	0	0,0
Finansal Kiralama Borçları	0	0	0	0,0	0	0	0	0,0
Faaliyet Kiralaması Borçları	0	0	0	0,0	0	0	0	0,0
Diğer	0	0	0	0,0	0	0	0	0,0
Ertelenmiş Finansal Kiralama Giderleri (-)	0	0	0	0,0	0	0	0	0,0
Risken Kor. Amaç. Türev Finan. Borçlar	0	0	0	0,0	0	0	0	0,0
Gerçeğe uygun Değer Risk.Korun.Amaçlılar	0	0	0	0,0	0	0	0	0,0
Nakit Akış Riskinden Korunma Amaçlılar	0	0	0	0,0	0	0	0	0,0
Yurtdışındaki Net Yat. Risk. Korun. Amaçlılar	0	0	0	0,0	0	0	0	0,0
Karşılıklar	2	0	2	1,4	3	0	3	1,4
Genel Karşılıklar	1	0	1	0,3	1	0	1	0,5
Yeniden Yapılanma Karşılığı	0	0	0	0,0	0	0	0	0,0
Çalışan Hakları Karşılığı	1	0	1	0,4	1	0	1	0,3
Sigorta Teknik Karşılıkları (Net)	0	0	0	0,0	0	0	0	0,0
Diğer Karşılıklar	1	0	1	0,6	1	0	1	0,6
Vergi Borcu	1	0	1	0,4	1	0	1	0,5
Cari Vergi Borcu	1	0	1	0,4	1	0	1	0,5
Ertelenmiş Vergi Borcu	0	0	0	0,0	0	0	0	0,0
Satış Amaç.EI.Tut. ve Dur.Faal.İl.DV Borç.	0	0	0	0,0	0	0	0	0,0
Sermaye Benzeri Krediler	0	0	0	0,0	0	0	0	0,0
Özkaynaklar	65	0	65	35,8	58	0	58	31,0
Ödenmiş Sermaye	30	0	30	16,5	30	0	30	15,9
Sermaye Yedekleri	0	0	0	0,0	0	0	0	0,0
Hisse Senedi İhraç Primleri	0	0	0	0,0	0	0	0	0,0
Hisse Senedi İptal Kârları	0	0	0	0,0	0	0	0	0,0
Menkul Değerler Değerleme Farkları	0	0	0	0,0	0	0	0	0,0
Maddi Duran Varlıklar Yen. Değ. Farkları	0	0	0	0,0	0	0	0	0,0
Maddi Olmayan Dur. Var. Yen. Değ. Farkları	0	0	0	0,0	0	0	0	0,0
Yat. Amaçlı G.menkuller Yen. Değ. Farkları	0	0	0	0,0	0	0	0	0,0
İştir., Bağ. Ort.ve Bir. Kon. Edi. Ort. Bed. HS	0	0	0	0,0	0	0	0	0,0
Risken Korunma Fonları (Etkin Kısım)	0	0	0	0,0	0	0	0	0,0
Sat.A.El.Tut.ve Dur.Faal.İl.DV Bir.Değ.Fark.	0	0	0	0,0	0	0	0	0,0
Diğer Sermaye Yedekleri	0	0	0	0,0	0	0	0	0,0
Kâr Yedekleri	0	0	0	0,0	0	0	0	0,0
Yasal Yedekler	0	0	0	0,0	0	0	0	0,0
Statü Yedekleri	0	0	0	0,0	0	0	0	0,0
Olağanüstü Yedekler	0	0	0	0,0	0	0	0	0,0
Diğer Kâr Yedekleri	0	0	0	0,0	0	0	0	0,0
Kâr veya Zarar	35	0	35	19,3	28	0	28	15,1
Geçmiş Yıllar Kâr ve Zararları	28	0	28	15,7	24	0	24	12,6
Dönem Net Kâr ve Zararı	7	0	7	3,6	5	0	5	2,5
Toplam Pasifler	115	67	182	100,0	94	95	189	100,0

Habib Bank Limited

Bilanço Dışı Yükümlülükler

(Milyon TL)

	Aralık 2017			Aralık 2016		
	TP	YP	Toplam	TP	YP	Toplam
Garanti ve Kefaletler	1	17	18	1	25	26
Teminat Mektupları	1	5	6	1	6	7
Banka Kredileri	0	0	0	0	0	0
Akreditifler	0	12	12	0	19	19
Garanti Verilen Prefinansmanlar	0	0	0	0	0	0
Cirolar	0	0	0	0	0	0
Diğer Garanti ve Kefaletler	0	0	0	0	0	0
Taahhütler	0	0	0	138	22	160
Cayılmaz Taahhütler	0	0	0	0	22	22
Cayılabilir Taahhütler	0	0	0	138	0	138
Türev Finansal Araçlar	0	0	0	0	0	0
Riskten Korun. Amaç. Türev Finan. Araçlar	0	0	0	0	0	0
Alım Satım Amaçlı İşlemler	0	0	0	0	0	0
Emanet ve Rehinli Kıymetler	69	164	233	0	77	77
Emanet Kıymetler	8	6	14	0	77	77
Rehinli Kıymetler	61	158	219	0	0	0
Kabul Edilen Avaller ve Kefaletler	0	0	0	0	0	0
Toplam Bilanço Dışı Hesaplar	70	181	251	139	125	264

Gelir ve Gider Kalemleri

(Milyon TL)

	Aralık 2017	Aralık 2016
Faiz Gelirleri	13	10
Kredilerden Alınan Faizler	6	5
Zorunlu Karşılıklardan Alınan Faizler	0	0
Bankalardan Alınan Faizler	7	4
Para Piyasası İşlemlerinden Alınan Faizler	0	0
Menkul Değerlerden Alınan Faizler	0	0
Diğer Faiz Gelirleri	0	0
Faiz Giderleri	3	1
Mevduata Verilen Faizler	2	1
Kullanılan Kredilere Verilen Faizler	0	0
Para Piyasası İşlemlerine Verilen Faizler	0	0
İhraç Edilen Menkul Kıymetlere Verilen Faizler	0	0
Diğer Faiz Giderleri	0	0
Net Faiz Geliri/Gideri	10	8
Net Ücret ve Komisyon Gelirleri/Giderleri	1	1
Alınan Ücret ve Komisyonlar	1	1
Verilen Ücret ve Komisyonlar	0	0
Temettü Gelirleri	0	0
Ticari Kar/Zarar (Net)	1	2
Sermaye Piyasası İşlemleri Kâr/Zararı	0	0
Türev Finansal İşlemlerden Kar/Zarar	0	0
Kambiyo İşlemleri Kâr/Zararı	1	2
Diğer Faaliyet Gelirleri	1	0
Faaliyet Gelirleri/Giderleri Toplamı	13	12
Kredi ve Diğer Alacaklar Değer Düşüş Karşılığı (-)	0	0
Kredi ve Diğer Alacaklara İlişkin Özel Karşılıklar (bilgi için)*	0	0
Genel Karşılık Giderleri (bilgi için)*	0	0
Diğer Faaliyet Giderleri (-)	5	5
Personel Giderleri (bilgi için)*	3	2
Net Faaliyet Karı/Zararı	8	6
Birleşme İşlemi Sonra. Gelir Ola. Kaydedilen Fazlalık Tutarı	0	0
Özkaynak Yöntemi Uygulanan Ortaklıklardan Kar/Zarar	0	0
Net Parasal Pozisyon Kar/Zararı	0	0
Sürdürülen Faaliyetler Vergi Öncesi Kar/Zarar	8	6
Sürdürülen Faaliyetler Vergi Karşılığı (±)	-2	-2
Sürdürülen Faaliyetler Dönem Net Kar/Zararı	7	5
Durdurulan Faaliyetler Vergi Öncesi Kar/Zarar	0	0
Durdurulan Faaliyetler Vergi Karşılığı (±)	0	0
Durdurulan Faaliyetler Dönem Net Kar/Zararı	0	0
Net Dönem Karı / Zararı	7	5

* Gelir-gider tablosuna ait dipnotlardan alınmıştır.

Rasyolar
 (%)

	Aralık 2017	Aralık 2016
Sermaye Yeterliliği		
Sermaye Yeterliliği Oranı	40,2	46,0
Özkaynaklar / Toplam Aktifler	35,8	31,0
(Özkaynaklar - Duran Aktifler) / Toplam Aktifler	35,2	30,4
Net Bilanço Pozisyonu / Özkaynaklar	19,8	19,6
(Net Bilanço Pozisyonu + Net Nazım Hesap Pozisyonu) / Özkaynaklar	19,8	19,6
Bilanço Yapısı		
TP Aktifler / Toplam Aktifler	59,9	47,9
TP Pasifler / Toplam Pasifler	63,1	49,8
YP Aktifler / YP Pasifler	108,6	103,8
TP Mevduat / Toplam Mevduat	62,7	51,7
TP Krediler ve Alacaklar / Toplam Krediler ve Alacaklar	85,8	84,5
Toplam Mevduat / Toplam Aktifler	39,0	30,9
Alınan Krediler / Toplam Aktifler	21,6	33,8
Aktif Kalitesi		
Finansal Varlıklar (net) / Toplam Aktifler	0,0	4,4
Toplam Krediler ve Alacaklar / Toplam Aktifler	27,8	27,6
Toplam Krediler ve Alacaklar / Toplam Mevduat	71,2	89,3
Takipteki Krediler (brüt) / Toplam Krediler ve Alacaklar	5,2	5,1
Takipteki Krediler (net) / Toplam Krediler ve Alacaklar	0,0	0,0
Özel Karşılıklar / Takipteki Krediler	100,0	100,0
Duran Aktifler / Toplam Aktifler	0,6	0,6
Tüketici Kredileri / Toplam Krediler ve Alacaklar	3,5	0,6
Likidite		
Likit Aktifler / Toplam Aktifler	71,0	71,3
Likit Aktifler / Kısa Vadeli Yükümlülükler	180,6	126,1
TP Likit Aktifler / Toplam Aktifler	34,9	23,5
Karlılık		
Ortalama Aktif Karlılığı	4,1	1,9
Ortalama Özkaynak Karlılığı	11,7	4,3
Sürdürülen Faaliyeler Vergi Öncesi Kar (Zarar) / Toplam Aktifler	4,5	3,4
Gelir-Gider Yapısı		
Özel Karşılıklar Sonrası Net Faiz Geliri / Toplam Aktifler	5,6	4,5
Özel Karşılıklar Sonrası Net Faiz Geliri / Toplam Faaliyet Gelirleri (Giderleri)	77,6	69,9
Faiz Dışı Gelirler (net) / Toplam Aktifler	1,6	1,9
Diğer Faaliyet Giderleri / Toplam Aktifler	2,7	2,9
Personel Giderleri / Diğer Faaliyet Giderleri	55,3	39,9
Faiz Dışı Gelirler (net) / Diğer Faaliyet Giderleri	60,2	67,3

HSBC Bank A.Ş.

Aktifler

(Milyon TL)

	Aralık 2017			% Dağ.	Aralık 2016			% Dağ.
	TP	YP	Toplam		TP	YP	Toplam	
Nakit Değerler ve Merkez Bankası	1.971	1.932	3.903	15,8	180	1.589	1.769	7,3
Gerçeğe Uygun D. Farkı K/Z Yan.FV (Net)	420	527	947	3,8	642	338	980	4,0
Alım Satım Amaçlı Finansal Varlıklar	420	527	947	3,8	642	338	980	4,0
Devlet Borçlanma Senetleri	233	20	253	1,0	39	25	64	0,3
Sermayede Payı Temsil Eden Menkul Değ.	0	0	0	0,0	0	0	0	0,0
Alım Satım Amaçlı Türev Finansal Varlıklar	182	507	688	2,8	595	313	908	3,7
Diğer Menkul Değerler	5	0	5	0,0	8	0	8	0,0
Gerçeğe Uyg.D.Farkı K/Z Yansı.O.Sın.FV	0	0	0	0,0	0	0	0	0,0
Devlet Borçlanma Senetleri	0	0	0	0,0	0	0	0	0,0
Sermayede Payı Temsil Eden Menkul Değ.	0	0	0	0,0	0	0	0	0,0
Krediler	0	0	0	0,0	0	0	0	0,0
Diğer Menkul Değerler	0	0	0	0,0	0	0	0	0,0
Bankalar	1	343	344	1,4	42	878	920	3,8
Para Piyasalarından Alacaklar	210	1.585	1.795	7,3	0	4.373	4.373	17,9
Bankalararası Para Piyasasından Alacaklar	0	0	0	0,0	0	0	0	0,0
İMKB Takasbank Piyasasından Alacaklar	0	0	0	0,0	0	0	0	0,0
Ters Repo İşlemlerinden Alacaklar	210	1.585	1.795	7,3	0	4.373	4.373	17,9
Satılmaya Hazır Finansal Varlıklar (Net)	1.353	9	1.362	5,5	1.261	2	1.263	5,2
Sermayede Payı Temsil Eden Menkul Değ.	4	9	13	0,1	4	2	7	0,0
Devlet Borçlanma Senetleri	1.349	0	1.349	5,5	1.256	0	1.256	5,2
Diğer Menkul Değerler	0	0	0	0,0	0	0	0	0,0
Krediler ve Alacaklar	10.627	4.586	15.213	61,8	10.182	3.973	14.155	58,1
Krediler ve Alacaklar	10.351	4.586	14.937	60,6	9.732	3.973	13.705	56,2
Bankanın Dahil Olduğu Risk Grubuna Kul. Kre.	0	5	5	0,0	0	7	7	0,0
Devlet Borçlanma Senetleri	0	0	0	0,0	0	0	0	0,0
Diğer	10.351	4.581	14.931	60,6	9.732	3.966	13.698	56,2
Takipteki Krediler	863	0	863	3,5	1.431	0	1.431	5,9
Özel Karşılıklar (-)	587	0	587	2,4	981	0	981	4,0
Factoring Alacakları	394	0	394	1,6	476	0	476	2,0
Vadeye Kadar Elde Tutulacak Yatırım.(Net)	0	0	0	0,0	0	0	0	0,0
Devlet Borçlanma Senetleri	0	0	0	0,0	0	0	0	0,0
Diğer Menkul Değerler	0	0	0	0,0	0	0	0	0,0
İştirakler (Net)	0	0	0	0,0	0	0	0	0,0
Özkaynak Yönt. Göre Muhasebeleştirilenler	0	0	0	0,0	0	0	0	0,0
Konsolide Edilmeyenler	0	0	0	0,0	0	0	0	0,0
Mali İştirakler	0	0	0	0,0	0	0	0	0,0
Mali Olmayan İştirakler	0	0	0	0,0	0	0	0	0,0
Bağlı Ortaklıklar (Net)	35	0	35	0,1	35	0	35	0,1
Konsolide Edilmeyen Mali Ortaklıklar	35	0	35	0,1	35	0	35	0,1
Konsolide Edilmeyen Mali Olmayan Ortaklıklar	0	0	0	0,0	0	0	0	0,0
Birlikte Kontrol Edi. Ortaklık.(iş ort.)(Net)	0	0	0	0,0	0	0	0	0,0
Özkaynak Yönt. Göre Muhasebeleştirilenler	0	0	0	0,0	0	0	0	0,0
Konsolide Edilmeyenler	0	0	0	0,0	0	0	0	0,0
Mali Ortaklıklar	0	0	0	0,0	0	0	0	0,0
Mali Olmayan Ortaklıklar	0	0	0	0,0	0	0	0	0,0
Kiralama İşlemlerinden Alacaklar	0	0	0	0,0	0	0	0	0,0
Finansal Kiralama Alacakları	0	0	0	0,0	0	0	0	0,0
Faaliyet Kiralaması Alacakları	0	0	0	0,0	0	0	0	0,0
Diğer	0	0	0	0,0	0	0	0	0,0
Kazanılmamış Gelirler (-)	0	0	0	0,0	0	0	0	0,0
Riskten Korunma Amaçlı Türev FV	0	0	0	0,0	69	0	69	0,3
Gerçeğe Uygun Değer Risk. Korun. Amaçlılar	0	0	0	0,0	0	0	0	0,0
Nakit Akış Riskinden Korunma Amaçlılar	0	0	0	0,0	69	0	69	0,3
Yurtdışındaki Net Yat. Risk. Korun. Amaçlılar	0	0	0	0,0	0	0	0	0,0
Maddi Duran Varlıklar (Net)	83	0	83	0,3	82	0	82	0,3
Maddi Olmayan Duran Varlıklar (Net)	148	0	148	0,6	128	0	128	0,5
Şerefiye	0	0	0	0,0	0	0	0	0,0
Diğer	148	0	148	0,6	128	0	128	0,5
Yatırım Amaçlı Gayrimenkuller (Net)	0	0	0	0,0	0	0	0	0,0
Vergi Varlığı	164	0	164	0,7	4	0	4	0,0
Cari Vergi Varlığı	17	0	17	0,1	4	0	4	0,0
Ertelenmiş Vergi Varlığı	146	0	146	0,6	0	0	0	0,0
Satış Amaç. Elde Tut. ve Durdu. Faal. İliş. DV	2	0	2	0,0	3	0	3	0,0
Diğer Aktifler	101	138	239	1,0	97	17	113	0,5
Toplam Aktifler	15.507	9.120	24.628	100,0	13.199	11.170	24.369	100,0

Pasifler

(Milyon TL)

	Aralık 2017			%	Aralık 2016			%
	TP	YP	Toplam	Dağ.	TP	YP	Toplam	Dağ.
Mevduat	4.803	11.567	16.370	66,5	6.010	9.140	15.150	62,2
Bankanın Dah. olduğu Risk Grubunun Mevduatı	83	8	91	0,4	159	8	167	0,7
Diğer	4.720	11.559	16.279	66,1	5.850	9.132	14.983	61,5
Alım Satım Amaçlı Türev Finansal Borçlar	207	532	739	3,0	25	643	667	2,7
Alınan Krediler	819	1.786	2.605	10,6	213	2.128	2.341	9,6
Para Piyasalarına Borçlar	0	0	0	0,0	532	0	532	2,2
Bankalararası Para Piyasalarına Borçlar	0	0	0	0,0	0	0	0	0,0
İMKB Takasbank Piyasasından Borçlar	0	0	0	0,0	0	0	0	0,0
Repo İşlemlerinden Sağlanan Fonlar	0	0	0	0,0	532	0	532	2,2
İhraç Edilen Menkul Kıymetler (Net)	0	0	0	0,0	0	0	0	0,0
Bonolar	0	0	0	0,0	0	0	0	0,0
Varlığa Dayalı Menkul Kıymetler	0	0	0	0,0	0	0	0	0,0
Tahviller	0	0	0	0,0	0	0	0	0,0
Fonlar	0	0	0	0,0	0	0	0	0,0
Müstakriz Fonları	0	0	0	0,0	0	0	0	0,0
Diğer	0	0	0	0,0	0	0	0	0,0
Muhtelif Borçlar	250	14	263	1,1	338	4	342	1,4
Diğer Yabancı Kaynaklar	247	16	262	1,1	237	21	257	1,1
Faktoring Borçları	0	0	0	0,0	0	0	0	0,0
Kiralama İşlemlerinden Borçlar	0	0	0	0,0	0	0	0	0,0
Finansal Kiralama Borçları	0	0	0	0,0	0	0	0	0,0
Faaliyet Kiralaması Borçları	0	0	0	0,0	0	0	0	0,0
Diğer	0	0	0	0,0	0	0	0	0,0
Ertelenmiş Finansal Kiralama Giderleri (-)	0	0	0	0,0	0	0	0	0,0
Risken Kor. Amaç. Türev Finan. Borçlar	0	0	0	0,0	0	0	0	0,0
Gerçeğe uygun Değer Risk.Korun.Amaçlılar	0	0	0	0,0	0	0	0	0,0
Nakit Akış Riskinden Korunma Amaçlılar	0	0	0	0,0	0	0	0	0,0
Yurtdışındaki Net Yat. Risk. Korun. Amaçlılar	0	0	0	0,0	0	0	0	0,0
Karşılıklar	679	2	681	2,8	774	1	775	3,2
Genel Karşılıklar	431	0	431	1,7	412	0	412	1,7
Yeniden Yapılanma Karşılığı	86	0	86	0,3	0	0	0	0,0
Çalışan Hakları Karşılığı	64	0	64	0,3	55	0	55	0,2
Sigorta Teknik Karşılıkları (Net)	0	0	0	0,0	0	0	0	0,0
Diğer Karşılıklar	99	2	101	0,4	307	1	308	1,3
Vergi Borcu	42	0	42	0,2	43	0	43	0,2
Cari Vergi Borcu	42	0	42	0,2	43	0	43	0,2
Ertelenmiş Vergi Borcu	0	0	0	0,0	0	0	0	0,0
Satış Amaç.EI.Tut. ve Dur.Faal.İl.DV Borç.	0	0	0	0,0	0	0	0	0,0
Sermaye Benzeri Krediler	0	1.100	1.100	4,5	0	1.984	1.984	8,1
Özkaynaklar	2.560	5	2.565	10,4	2.277	0	2.277	9,3
Ödenmiş Sermaye	652	0	652	2,6	652	0	652	2,7
Sermaye Yedekleri	255	5	259	1,1	275	0	275	1,1
Hisse Senedi İhraç Primleri	0	0	0	0,0	0	0	0	0,0
Hisse Senedi İptal Kârları	0	0	0	0,0	0	0	0	0,0
Menkul Değerler Değerleme Farkları	-23	5	-18	-0,1	-2	0	-2	0,0
Maddi Duran Varlıklar Yen. Değ. Farkları	0	0	0	0,0	0	0	0	0,0
Maddi Olmayan Dur. Var. Yen. Değ. Farkları	0	0	0	0,0	0	0	0	0,0
Yat. Amaçlı G.menkuller Yen. Değ. Farkları	0	0	0	0,0	0	0	0	0,0
İştir., Bağ. Ort.ve Bir. Kon. Edi. Ort. Bed. HS	0	0	0	0,0	0	0	0	0,0
Risken Korunma Fonları (Etkin Kısım)	5	0	5	0,0	4	0	4	0,0
Sat.A.El.Tut.ve Dur.Faal.İl.DV Bir.Değ.Fark.	0	0	0	0,0	0	0	0	0,0
Diğer Sermaye Yedekleri	273	0	273	1,1	273	0	273	1,1
Kâr Yedekleri	1.345	0	1.345	5,5	1.707	0	1.707	7,0
Yasal Yedekler	184	0	184	0,7	183	0	183	0,8
Statü Yedekleri	0	0	0	0,0	0	0	0	0,0
Olağanüstü Yedekler	1.191	0	1.191	4,8	1.549	0	1.549	6,4
Diğer Kâr Yedekleri	-31	0	-31	-0,1	-25	0	-25	-0,1
Kâr veya Zarar	309	0	309	1,3	-357	0	-357	-1,5
Geçmiş Yıllar Kâr ve Zararları	0	0	0	0,0	0	0	0	0,0
Dönem Net Kâr ve Zararı	309	0	309	1,3	-357	0	-357	-1,5
Toplam Pasifler	9.607	15.021	24.628	100,0	10.448	13.921	24.369	100,0

HSBC Bank A.Ş.

Bilanço Dışı Yükümlülükler

(Milyon TL)

	Aralık 2017			Aralık 2016		
	TP	YP	Toplam	TP	YP	Toplam
Garanti ve Kefaletler	922	1.875	2.797	829	1.822	2.651
Teminat Mektupları	919	671	1.590	829	939	1.768
Banka Kredileri	0	155	155	0	59	59
Akreditifler	0	699	699	0	476	476
Garanti Verilen Prefinansmanlar	0	0	0	0	0	0
Cirolar	0	0	0	0	0	0
Diğer Garanti ve Kefaletler	4	349	353	0	348	348
Taahhütler	9.271	7.341	16.612	7.089	4.635	11.724
Çaylılamaz Taahhütler	9.271	7.341	16.612	7.089	4.635	11.724
Çaylıbilir Taahhütler	0	0	0	0	0	0
Türev Finansal Araçlar	28.556	61.790	90.346	13.119	43.353	56.472
Riskten Korun. Amaç. Türev Finan. Araçlar	0	0	0	242	317	560
Alım Satım Amaçlı İşlemler	28.556	61.790	90.346	12.877	43.035	55.912
Emanet ve Rehinli Kıymetler	24.463	55.810	80.273	27.084	63.539	90.622
Emanet Kıymetler	10.654	1.651	12.305	7.735	1.637	9.372
Rehinli Kıymetler	8.531	9.604	18.135	12.294	13.803	26.097
Kabul Edilen Avaller ve Kefaletler	5.279	44.555	49.833	7.055	48.099	55.153
Toplam Bilanço Dışı Hesaplar	63.213	126.816	190.029	48.121	113.348	161.469

Gelir ve Gider Kalemleri

(Milyon TL)

	Aralık 2017	Aralık 2016
Faiz Gelirleri	2.254	2.025
Kredilerden Alınan Faizler	1.587	1.805
Zorunlu Karşılıklardan Alınan Faizler	24	14
Bankalardan Alınan Faizler	366	12
Para Piyasası İşlemlerinden Alınan Faizler	117	26
Menkul Değerlerden Alınan Faizler	157	163
Diğer Faiz Gelirleri	3	4
Faiz Giderleri	883	1.072
Mevduata Verilen Faizler	624	760
Kullanılan Kredilere Verilen Faizler	228	242
Para Piyasası İşlemlerine Verilen Faizler	18	52
İhraç Edilen Menkul Kıymetlere Verilen Faizler	0	0
Diğer Faiz Giderleri	12	18
Net Faiz Geliri/Gideri	1.372	953
Net Ücret ve Komisyon Gelirleri/Giderleri	333	375
Alınan Ücret ve Komisyonlar	374	417
Verilen Ücret ve Komisyonlar	42	43
Temettü Gelirleri	43	20
Ticari Kar/Zarar (Net)	-502	64
Sermaye Piyasası İşlemleri Kâr/Zararı	18	20
Türev Finansal İşlemlerden Kar/Zarar	226	530
Kambiyo İşlemleri Kâr/Zararı	-745	-486
Diğer Faaliyet Gelirleri	272	224
Faaliyet Gelirleri/Giderleri Toplamı	1.517	1.636
Kredi ve Diğer Alacaklar Değer Düşüş Karşılığı (-)	344	790
Kredi ve Diğer Alacaklara İlişkin Özel Karşılıklar (bilgi için)*	323	550
Genel Karşılık Giderleri (bilgi için)*	0	0
Diğer Faaliyet Giderleri (-)	1.005	1.198
Personel Giderleri (bilgi için)*	434	560
Net Faaliyet Karı/Zararı	168	-352
Birleşme İşlemi Sonra. Gelir Ola. Kaydedilen Fazlalık Tutarı	0	0
Özkaynak Yöntemi Uygulanan Ortaklıklardan Kar/Zarar	0	0
Net Parasal Pozisyon Kar/Zararı	0	0
Sürdürülen Faaliyetler Vergi Öncesi Kar/Zarar	168	-352
Sürdürülen Faaliyetler Vergi Karşılığı (±)	141	-4
Sürdürülen Faaliyetler Dönem Net Kar/Zararı	309	-357
Durdurulan Faaliyetler Vergi Öncesi Kar/Zarar	0	0
Durdurulan Faaliyetler Vergi Karşılığı (±)	0	0
Durdurulan Faaliyetler Dönem Net Kar/Zararı	0	0
Net Dönem Karı / Zararı	309	-357

* Gelir-gider tablosuna ait dipnotlardan alınmıştır.

Rasyolar
 (%)

	Aralık 2017	Aralık 2016
Sermaye Yeterliliği		
Sermaye Yeterliliği Oranı	17,6	20,4
Özkaynaklar / Toplam Aktifler	10,4	9,3
(Özkaynaklar - Duran Aktifler) / Toplam Aktifler	8,2	6,5
Net Bilanço Pozisyonu / Özkaynaklar	-185,9	-55,6
(Net Bilanço Pozisyonu + Net Nazım Hesap Pozisyonu) / Özkaynaklar	4,7	-13,0
Bilanço Yapısı		
TP Aktifler / Toplam Aktifler	63,0	54,2
TP Pasifler / Toplam Pasifler	39,0	42,9
YP Aktifler / YP Pasifler	60,7	80,2
TP Mevduat / Toplam Mevduat	29,3	39,7
TP Krediler ve Alacaklar / Toplam Krediler ve Alacaklar	69,9	71,9
Toplam Mevduat / Toplam Aktifler	66,5	62,2
Alınan Krediler / Toplam Aktifler	10,6	9,6
Aktif Kalitesi		
Finansal Varlıklar (net) / Toplam Aktifler	9,4	9,5
Toplam Krediler ve Alacaklar / Toplam Aktifler	61,8	58,1
Toplam Krediler ve Alacaklar / Toplam Mevduat	92,9	93,4
Takipteki Krediler (brüt) / Toplam Krediler ve Alacaklar	5,7	10,1
Takipteki Krediler (net) / Toplam Krediler ve Alacaklar	1,8	3,2
Özel Karşılıklar / Takipteki Krediler	68,0	68,6
Duran Aktifler / Toplam Aktifler	2,2	2,9
Tüketici Kredileri / Toplam Krediler ve Alacaklar	27,3	38,6
Likidite		
Likit Aktifler / Toplam Aktifler	33,9	38,2
Likit Aktifler / Kısa Vadeli Yükümlülükler	54,3	63,7
TP Likit Aktifler / Toplam Aktifler	16,1	8,7
Karlılık		
Ortalama Aktif Karlılığı	-0,2	-0,9
Ortalama Özkaynak Karlılığı	-2,5	-10,3
Sürdürülen Faaliyeler Vergi Öncesi Kar (Zarar) / Toplam Aktifler	0,7	-1,4
Gelir-Gider Yapısı		
Özel Karşılıklar Sonrası Net Faiz Geliri / Toplam Aktifler	4,3	1,7
Özel Karşılıklar Sonrası Net Faiz Geliri / Toplam Faaliyet Gelirleri (Giderleri)	69,1	24,6
Faiz Dışı Gelirler (net) / Toplam Aktifler	0,6	2,8
Diğer Faaliyet Giderleri / Toplam Aktifler	4,1	4,9
Personel Giderleri / Diğer Faaliyet Giderleri	43,2	46,8
Faiz Dışı Gelirler (net) / Diğer Faaliyet Giderleri	14,5	57,0

ICBC Turkey Bank A.Ş.

Aktifler

(Milyon TL)

	Aralık 2017			% Dağ.	Aralık 2016			% Dağ.
	TP	YP	Toplam		TP	YP	Toplam	
Nakit Değerler ve Merkez Bankası	103	1.247	1.350	10,5	112	1.046	1.159	14,1
Gerçeğe Uygun D. Farkı K/Z Yan.FV (Net)	0	1	1	0,0	1	1	2	0,0
Alım Satım Amaçlı Finansal Varlıklar	0	1	1	0,0	1	1	2	0,0
Devlet Borçlanma Senetleri	0	0	0	0,0	0	0	0	0,0
Sermayede Payı Temsil Eden Menkul Değ.	0	0	0	0,0	0	0	0	0,0
Alım Satım Amaçlı Türev Finansal Varlıklar	0	1	1	0,0	1	1	2	0,0
Diğer Menkul Değerler	0	0	0	0,0	0	0	0	0,0
Gerçeğe Uyg.D.Farkı K/Z Yansı.O.Sın.FV	0	0	0	0,0	0	0	0	0,0
Devlet Borçlanma Senetleri	0	0	0	0,0	0	0	0	0,0
Sermayede Payı Temsil Eden Menkul Değ.	0	0	0	0,0	0	0	0	0,0
Krediler	0	0	0	0,0	0	0	0	0,0
Diğer Menkul Değerler	0	0	0	0,0	0	0	0	0,0
Bankalar	0	1.214	1.214	9,4	0	152	152	1,9
Para Piyasalarından Alacaklar	0	0	0	0,0	0	0	0	0,0
Bankalararası Para Piyasasından Alacaklar	0	0	0	0,0	0	0	0	0,0
İMKB Takasbank Piyasasından Alacaklar	0	0	0	0,0	0	0	0	0,0
Ters Repo İşlemlerinden Alacaklar	0	0	0	0,0	0	0	0	0,0
Satılmaya Hazır Finansal Varlıklar (Net)	906	1.082	1.988	15,4	551	986	1.537	18,7
Sermayede Payı Temsil Eden Menkul Değ.	0	4	4	0,0	0	2	2	0,0
Devlet Borçlanma Senetleri	906	370	1.276	9,9	551	340	890	10,8
Diğer Menkul Değerler	0	708	708	5,5	0	644	644	7,8
Krediler ve Alacaklar	3.681	3.950	7.631	59,2	2.354	2.718	5.071	61,7
Krediler ve Alacaklar	3.656	3.950	7.606	59,0	2.318	2.718	5.035	61,3
Bankanın Dahil Olduğu Risk Grubuna Kul. Kre.	0	548	548	4,3	0	1.079	1.079	13,1
Devlet Borçlanma Senetleri	0	0	0	0,0	0	0	0	0,0
Diğer	3.656	3.401	7.058	54,8	2.318	1.639	3.956	48,1
Takipteki Krediler	96	0	96	0,7	115	0	115	1,4
Özel Karşılıklar (-)	72	0	72	0,6	79	0	79	1,0
Factoring Alacakları	0	0	0	0,0	0	0	0	0,0
Vadeye Kadar Elde Tutulacak Yatırım.(Net)	205	288	493	3,8	93	91	185	2,2
Devlet Borçlanma Senetleri	205	92	297	2,3	93	1	95	1,2
Diğer Menkul Değerler	0	196	196	1,5	0	90	90	1,1
İştirakler (Net)	0	0	0	0,0	0	0	0	0,0
Özkaynak Yönt. Göre Muhasebeleştirilenler	0	0	0	0,0	0	0	0	0,0
Konsolide Edilmeyenler	0	0	0	0,0	0	0	0	0,0
Mali İştirakler	0	0	0	0,0	0	0	0	0,0
Mali Olmayan İştirakler	0	0	0	0,0	0	0	0	0,0
Bağlı Ortaklıklar (Net)	76	0	76	0,6	25	0	25	0,3
Konsolide Edilmeyen Mali Ortaklıklar	76	0	76	0,6	25	0	25	0,3
Konsolide Edilmeyen Mali Olmayan Ortaklıklar	0	0	0	0,0	0	0	0	0,0
Birlikte Kontrol Edi. Ortaklık.(iş ort.)(Net)	0	0	0	0,0	0	0	0	0,0
Özkaynak Yönt. Göre Muhasebeleştirilenler	0	0	0	0,0	0	0	0	0,0
Konsolide Edilmeyenler	0	0	0	0,0	0	0	0	0,0
Mali Ortaklıklar	0	0	0	0,0	0	0	0	0,0
Mali Olmayan Ortaklıklar	0	0	0	0,0	0	0	0	0,0
Kiralama İşlemlerinden Alacaklar	0	0	0	0,0	0	0	0	0,0
Finansal Kiralama Alacakları	0	0	0	0,0	0	0	0	0,0
Faaliyet Kiralaması Alacakları	0	0	0	0,0	0	0	0	0,0
Diğer	0	0	0	0,0	0	0	0	0,0
Kazanılmamış Gelirler (-)	0	0	0	0,0	0	0	0	0,0
Riskten Korunma Amaçlı Türev FV	0	0	0	0,0	0	0	0	0,0
Gerçeğe Uygun Değer Risk. Korun. Amaçlılar	0	0	0	0,0	0	0	0	0,0
Nakit Akış Riskinden Korunma Amaçlılar	0	0	0	0,0	0	0	0	0,0
Yurtdışındaki Net Yat. Risk. Korun. Amaçlılar	0	0	0	0,0	0	0	0	0,0
Maddi Duran Varlıklar (Net)	36	0	36	0,3	29	0	29	0,4
Maddi Olmayan Duran Varlıklar (Net)	5	0	5	0,0	3	0	3	0,0
Şerefiye	0	0	0	0,0	0	0	0	0,0
Diğer	5	0	5	0,0	3	0	3	0,0
Yatırım Amaçlı Gayrimenkuller (Net)	0	0	0	0,0	0	0	0	0,0
Vergi Varlığı	10	0	10	0,1	9	0	9	0,1
Cari Vergi Varlığı	0	0	0	0,0	0	0	0	0,0
Ertelenmiş Vergi Varlığı	10	0	10	0,1	9	0	9	0,1
Satış Amaç. Elde Tut. ve Durdu. Faal. İliş. DV	0	0	0	0,0	0	0	0	0,0
Diğer Aktifler	58	26	85	0,7	42	4	46	0,6
Toplam Aktifler	5.081	7.807	12.888	100,0	3.219	4.999	8.218	100,0

Pasifler

(Milyon TL)

	Aralık 2017			%	Aralık 2016			%
	TP	YP	Toplam	Dağ.	TP	YP	Toplam	Dağ.
Mevduat	1.504	1.855	3.359	26,1	2.137	1.247	3.383	41,2
Bankanın Dah. olduğu Risk Grubunun Mevduatı	73	12	85	0,7	517	15	531	6,5
Diğer	1.431	1.843	3.274	25,4	1.620	1.232	2.852	34,7
Alım Satım Amaçlı Türev Finansal Borçlar	14	0	14	0,1	1	0	1	0,0
Alınan Krediler	7	6.981	6.988	54,2	7	3.764	3.772	45,9
Para Piyasalarına Borçlar	1.150	0	1.150	8,9	170	164	335	4,1
Bankalararası Para Piyasalarına Borçlar	638	0	638	4,9	0	0	0	0,0
İMKB Takasbank Piyasasından Borçlar	0	0	0	0,0	0	0	0	0,0
Repo İşlemlerinden Sağlanan Fonlar	512	0	512	4,0	170	164	335	4,1
İhraç Edilen Menkul Kıymetler (Net)	0	0	0	0,0	0	0	0	0,0
Bonolar	0	0	0	0,0	0	0	0	0,0
Varlığa Dayalı Menkul Kıymetler	0	0	0	0,0	0	0	0	0,0
Tahviller	0	0	0	0,0	0	0	0	0,0
Fonlar	0	0	0	0,0	0	0	0	0,0
Müstakriz Fonları	0	0	0	0,0	0	0	0	0,0
Diğer	0	0	0	0,0	0	0	0	0,0
Muhtelif Borçlar	9	1	9	0,1	6	1	7	0,1
Diğer Yabancı Kaynaklar	72	37	109	0,8	38	2	41	0,5
Faktoring Borçları	0	0	0	0,0	0	0	0	0,0
Kiralama İşlemlerinden Borçlar	0	0	0	0,0	0	0	0	0,0
Finansal Kiralama Borçları	0	0	0	0,0	0	0	0	0,0
Faaliyet Kiralaması Borçları	0	0	0	0,0	0	0	0	0,0
Diğer	0	0	0	0,0	0	0	0	0,0
Ertelenmiş Finansal Kiralama Giderleri (-)	0	0	0	0,0	0	0	0	0,0
Risken Kor. Amaç. Türev Finan. Borçlar	0	0	0	0,0	0	0	0	0,0
Gerçeğe uygun Değer Risk.Korun.Amaçlılar	0	0	0	0,0	0	0	0	0,0
Nakit Akış Riskinden Korunma Amaçlılar	0	0	0	0,0	0	0	0	0,0
Yurtdışındaki Net Yat. Risk. Korun. Amaçlılar	0	0	0	0,0	0	0	0	0,0
Karşılıklar	138	0	138	1,1	69	0	69	0,8
Genel Karşılıklar	104	0	104	0,8	37	0	37	0,5
Yeniden Yapılanma Karşılığı	0	0	0	0,0	0	0	0	0,0
Çalışan Hakları Karşılığı	14	0	14	0,1	12	0	12	0,1
Sigorta Teknik Karşılıkları (Net)	0	0	0	0,0	0	0	0	0,0
Diğer Karşılıklar	20	0	20	0,2	20	0	20	0,2
Vergi Borcu	26	0	26	0,2	15	0	15	0,2
Cari Vergi Borcu	26	0	26	0,2	15	0	15	0,2
Ertelenmiş Vergi Borcu	0	0	0	0,0	0	0	0	0,0
Satış Amaç.EI.Tut. ve Dur.Faal.İl.DV Borç.	0	0	0	0,0	0	0	0	0,0
Sermaye Benzeri Krediler	0	0	0	0,0	0	0	0	0,0
Özkaynaklar	1.092	2	1.094	8,5	613	-19	595	7,2
Ödenmiş Sermaye	860	0	860	6,7	420	0	420	5,1
Sermaye Yedekleri	4	2	6	0,0	8	-19	-11	-0,1
Hisse Senedi İhraç Primleri	-1	0	-1	0,0	-1	0	-1	0,0
Hisse Senedi İptal Kârları	0	0	0	0,0	0	0	0	0,0
Menkul Değerler Değerleme Farkları	-8	2	-6	0,0	-2	-19	-21	-0,3
Maddi Duran Varlıklar Yen. Değ. Farkları	12	0	12	0,1	10	0	10	0,1
Maddi Olmayan Dur. Var. Yen. Değ. Farkları	0	0	0	0,0	0	0	0	0,0
Yat. Amaçlı G.menkuller Yen. Değ. Farkları	0	0	0	0,0	0	0	0	0,0
İştir., Bağ. Ort.ve Bir. Kon. Edi. Ort. Bed. HS	0	0	0	0,0	0	0	0	0,0
Risken Korunma Fonları (Etkin Kısım)	0	0	0	0,0	0	0	0	0,0
Sat.A.El.Tut.ve Dur.Faal.İl.DV Bir.Değ.Fark.	0	0	0	0,0	0	0	0	0,0
Diğer Sermaye Yedekleri	0	0	0	0,0	0	0	0	0,0
Kâr Yedekleri	189	0	189	1,5	189	0	189	2,3
Yasal Yedekler	11	0	11	0,1	11	0	11	0,1
Statü Yedekleri	0	0	0	0,0	0	0	0	0,0
Olağanüstü Yedekler	121	0	121	0,9	121	0	121	1,5
Diğer Kâr Yedekleri	57	0	57	0,4	57	0	57	0,7
Kâr veya Zarar	39	0	39	0,3	-3	0	-3	0,0
Geçmiş Yıllar Kâr ve Zararları	-3	0	-3	0,0	-17	0	-17	-0,2
Dönem Net Kâr ve Zararı	42	0	42	0,3	14	0	14	0,2
Toplam Pasifler	4.011	8.877	12.888	100,0	3.058	5.160	8.218	100,0

ICBC Turkey Bank A.Ş.

Bilanço Dışı Yükümlülükler

(Milyon TL)

	Aralık 2017			Aralık 2016		
	TP	YP	Toplam	TP	YP	Toplam
Garanti ve Kefaletler	521	1.269	1.789	214	1.176	1.390
Teminat Mektupları	521	1.155	1.676	214	966	1.180
Banka Kredileri	0	0	0	0	0	0
Akreditifler	0	69	69	0	79	79
Garanti Verilen Prefinansmanlar	0	0	0	0	0	0
Cirolar	0	0	0	0	0	0
Diğer Garanti ve Kefaletler	0	45	45	0	131	131
Taahhütler	190	10	200	193	1	194
Çaylılamaz Taahhütler	190	10	200	193	1	194
Çaylıbilir Taahhütler	0	0	0	0	0	0
Türev Finansal Araçlar	912	1.779	2.691	258	490	748
Riskten Korun. Amaç. Türev Finan. Araçlar	0	0	0	0	0	0
Alım Satım Amaçlı İşlemler	912	1.779	2.691	258	490	748
Emanet ve Rehinli Kıymetler	5.076	11.321	16.397	4.033	2.349	6.382
Emanet Kıymetler	817	1.314	2.131	631	58	690
Rehinli Kıymetler	4.259	10.007	14.266	3.401	2.291	5.692
Kabul Edilen Avaller ve Kefaletler	0	0	0	0	0	0
Toplam Bilanço Dışı Hesaplar	6.699	14.378	21.077	4.698	4.016	8.714

Gelir ve Gider Kalemleri

(Milyon TL)

	Aralık 2017	Aralık 2016
Faiz Gelirleri	737	459
Kredilerden Alınan Faizler	511	369
Zorunlu Karşılıklardan Alınan Faizler	18	7
Bankalardan Alınan Faizler	8	2
Para Piyasası İşlemlerinden Alınan Faizler	4	7
Menkul Değerlerden Alınan Faizler	196	74
Diğer Faiz Gelirleri	0	0
Faiz Giderleri	385	247
Mevduata Verilen Faizler	219	168
Kullanılan Kredilere Verilen Faizler	124	65
Para Piyasası İşlemlerine Verilen Faizler	42	14
İhraç Edilen Menkul Kıymetlere Verilen Faizler	0	0
Diğer Faiz Giderleri	0	0
Net Faiz Geliri/Gideri	352	213
Net Ücret ve Komisyon Gelirleri/Giderleri	59	20
Alınan Ücret ve Komisyonlar	63	24
Verilen Ücret ve Komisyonlar	4	4
Temettü Gelirleri	11	0
Ticari Kar/Zarar (Net)	-76	-22
Sermaye Piyasası İşlemleri Kâr/Zararı	0	1
Türev Finansal İşlemlerden Kar/Zarar	-65	-40
Kambiyo İşlemleri Kâr/Zararı	-11	17
Diğer Faaliyet Gelirleri	27	33
Faaliyet Gelirleri/Giderleri Toplamı	373	243
Kredi ve Diğer Alacaklar Değer Düşüş Karşılığı (-)	94	44
Kredi ve Diğer Alacaklara İlişkin Özel Karşılıklar (bilgi için)*	10	25
Genel Karşılık Giderleri (bilgi için)*	67	6
Diğer Faaliyet Giderleri (-)	207	179
Personel Giderleri (bilgi için)*	115	101
Net Faaliyet Karı/Zararı	72	21
Birleşme İşlemi Sonra. Gelir Ola. Kaydedilen Fazlalık Tutarı	0	0
Özkaynak Yöntemi Uygulanan Ortaklıklardan Kar/Zarar	0	0
Net Parasal Pozisyon Kar/Zararı	0	0
Sürdürülen Faaliyetler Vergi Öncesi Kar/Zarar	72	21
Sürdürülen Faaliyetler Vergi Karşılığı (±)	-29	-7
Sürdürülen Faaliyetler Dönem Net Kar/Zararı	42	14
Durdurulan Faaliyetler Vergi Öncesi Kar/Zarar	0	0
Durdurulan Faaliyetler Vergi Karşılığı (±)	0	0
Durdurulan Faaliyetler Dönem Net Kar/Zararı	0	0
Net Dönem Karı / Zararı	42	14

* Gelir-gider tablosuna ait dipnotlardan alınmıştır.

Rasyolar
 (%)

	Aralık 2017	Aralık 2016
Sermaye Yeterliliği		
Sermaye Yeterliliği Oranı	14,4	19,8
Özkaynaklar / Toplam Aktifler	8,5	7,2
(Özkaynaklar - Duran Aktifler) / Toplam Aktifler	7,4	6,1
Net Bilanço Pozisyonu / Özkaynaklar	-82,2	14,0
(Net Bilanço Pozisyonu + Net Nazım Hesap Pozisyonu) / Özkaynaklar	0,3	-4,0
Bilanço Yapısı		
TP Aktifler / Toplam Aktifler	39,4	39,2
TP Pasifler / Toplam Pasifler	31,1	37,2
YP Aktifler / YP Pasifler	88,0	96,9
TP Mevduat / Toplam Mevduat	44,8	63,1
TP Krediler ve Alacaklar / Toplam Krediler ve Alacaklar	48,2	46,4
Toplam Mevduat / Toplam Aktifler	26,1	41,2
Alınan Krediler / Toplam Aktifler	54,2	45,9
Aktif Kalitesi		
Finansal Varlıklar (net) / Toplam Aktifler	19,3	21,0
Toplam Krediler ve Alacaklar / Toplam Aktifler	59,2	61,7
Toplam Krediler ve Alacaklar / Toplam Mevduat	227,2	149,9
Takipteki Krediler (brüt) / Toplam Krediler ve Alacaklar	1,3	2,3
Takipteki Krediler (net) / Toplam Krediler ve Alacaklar	0,3	0,7
Özel Karşılıklar / Takipteki Krediler	74,7	68,7
Duran Aktifler / Toplam Aktifler	1,1	1,1
Tüketici Kredileri / Toplam Krediler ve Alacaklar	11,1	12,8
Likidite		
Likit Aktifler / Toplam Aktifler	35,3	34,7
Likit Aktifler / Kısa Vadeli Yükümlülükler	82,5	72,0
TP Likit Aktifler / Toplam Aktifler	7,8	8,1
Karlılık		
Ortalama Aktif Karlılığı	0,6	0,3
Ortalama Özkaynak Karlılığı	6,9	3,7
Sürdürülen Faaliyeler Vergi Öncesi Kar (Zarar) / Toplam Aktifler	0,6	0,3
Gelir-Gider Yapısı		
Özel Karşılıklar Sonrası Net Faiz Geliri / Toplam Aktifler	2,7	2,3
Özel Karşılıklar Sonrası Net Faiz Geliri / Toplam Faaliyet Gelirleri (Giderleri)	91,8	77,0
Faiz Dışı Gelirler (net) / Toplam Aktifler	0,2	0,4
Diğer Faaliyet Giderleri / Toplam Aktifler	1,6	2,2
Personel Giderleri / Diğer Faaliyet Giderleri	55,5	56,7
Faiz Dışı Gelirler (net) / Diğer Faaliyet Giderleri	9,9	17,2

ING Bank A.Ş.

Aktifler

(Milyon TL)

	Aralık 2017			% Dağ.	Aralık 2016			% Dağ.
	TP	YP	Toplam		TP	YP	Toplam	
Nakit Değerler ve Merkez Bankası	459	7.372	7.831	14,8	416	6.450	6.866	13,8
Gerçeğe Uygun D. Farkı K/Z Yan.FV (Net)	417	197	614	1,2	285	249	534	1,1
Alım Satım Amaçlı Finansal Varlıklar	417	197	614	1,2	285	249	534	1,1
Devlet Borçlanma Senetleri	37	6	42	0,1	2	5	6	0,0
Sermayede Payı Temsil Eden Menkul Değ.	0	0	0	0,0	0	0	0	0,0
Alım Satım Amaçlı Türev Finansal Varlıklar	381	191	572	1,1	283	245	527	1,1
Diğer Menkul Değerler	0	0	0	0,0	0	0	0	0,0
Gerçeğe Uyg.D.Farkı K/Z Yansı.O.Sın.FV	0	0	0	0,0	0	0	0	0,0
Devlet Borçlanma Senetleri	0	0	0	0,0	0	0	0	0,0
Sermayede Payı Temsil Eden Menkul Değ.	0	0	0	0,0	0	0	0	0,0
Krediler	0	0	0	0,0	0	0	0	0,0
Diğer Menkul Değerler	0	0	0	0,0	0	0	0	0,0
Bankalar	1	481	482	0,9	7	149	156	0,3
Para Piyasalarından Alacaklar	1.048	0	1.048	2,0	1.776	0	1.776	3,6
Bankalararası Para Piyasasından Alacaklar	0	0	0	0,0	0	0	0	0,0
İMKB Takasbank Piyasasından Alacaklar	0	0	0	0,0	455	0	455	0,9
Ters Repo İşlemlerinden Alacaklar	1.048	0	1.048	2,0	1.321	0	1.321	2,7
Satılmaya Hazır Finansal Varlıklar (Net)	1.736	0	1.736	3,3	2.552	102	2.654	5,3
Sermayede Payı Temsil Eden Menkul Değ.	6	0	6	0,0	6	102	108	0,2
Devlet Borçlanma Senetleri	1.730	0	1.730	3,3	2.546	0	2.546	5,1
Diğer Menkul Değerler	0	0	0	0,0	0	0	0	0,0
Krediler ve Alacaklar	29.916	8.551	38.467	72,7	25.477	9.340	34.817	70,1
Krediler ve Alacaklar	29.419	8.551	37.969	71,8	25.039	9.340	34.379	69,2
Bankanın Dahil Olduğu Risk Grubuna Kul. Kre.	147	0	147	0,3	102	2	104	0,2
Devlet Borçlanma Senetleri	0	0	0	0,0	0	0	0	0,0
Diğer	29.271	8.551	37.822	71,5	24.936	9.338	34.274	69,0
Takipteki Krediler	1.684	0	1.684	3,2	1.388	0	1.388	2,8
Özel Karşılıklar (-)	1.186	0	1.186	2,2	949	0	949	1,9
Factoring Alacakları	0	0	0	0,0	0	0	0	0,0
Vadeye Kadar Elde Tutulacak Yatırım.(Net)	0	0	0	0,0	0	0	0	0,0
Devlet Borçlanma Senetleri	0	0	0	0,0	0	0	0	0,0
Diğer Menkul Değerler	0	0	0	0,0	0	0	0	0,0
İştirakler (Net)	0	0	0	0,0	0	0	0	0,0
Özkaynak Yönt. Göre Muhasebeleştirilenler	0	0	0	0,0	0	0	0	0,0
Konsolide Edilmeyenler	0	0	0	0,0	0	0	0	0,0
Mali İştirakler	0	0	0	0,0	0	0	0	0,0
Mali Olmayan İştirakler	0	0	0	0,0	0	0	0	0,0
Bağlı Ortaklıklar (Net)	96	0	96	0,2	96	0	96	0,2
Konsolide Edilmeyen Mali Ortaklıklar	96	0	96	0,2	96	0	96	0,2
Konsolide Edilmeyen Mali Olmayan Ortaklıklar	0	0	0	0,0	0	0	0	0,0
Birlikte Kontrol Edi. Ortaklık.(iş ort.)(Net)	0	0	0	0,0	0	0	0	0,0
Özkaynak Yönt. Göre Muhasebeleştirilenler	0	0	0	0,0	0	0	0	0,0
Konsolide Edilmeyenler	0	0	0	0,0	0	0	0	0,0
Mali Ortaklıklar	0	0	0	0,0	0	0	0	0,0
Mali Olmayan Ortaklıklar	0	0	0	0,0	0	0	0	0,0
Kiralama İşlemlerinden Alacaklar	0	0	0	0,0	0	0	0	0,0
Finansal Kiralama Alacakları	0	0	0	0,0	0	0	0	0,0
Faaliyet Kiralaması Alacakları	0	0	0	0,0	0	0	0	0,0
Diğer	0	0	0	0,0	0	0	0	0,0
Kazanılmamış Gelirler (-)	0	0	0	0,0	0	0	0	0,0
Riskten Korunma Amaçlı Türev FV	1.571	0	1.571	3,0	1.793	0	1.793	3,6
Gerçeğe Uygun Değer Risk. Korun. Amaçlılar	0	0	0	0,0	0	0	0	0,0
Nakit Akış Riskinden Korunma Amaçlılar	1.571	0	1.571	3,0	1.793	0	1.793	3,6
Yurtdışındaki Net Yat. Risk. Korun. Amaçlılar	0	0	0	0,0	0	0	0	0,0
Maddi Duran Varlıklar (Net)	502	0	502	0,9	424	0	424	0,9
Maddi Olmayan Duran Varlıklar (Net)	39	0	39	0,1	44	0	44	0,1
Şerefiye	0	0	0	0,0	0	0	0	0,0
Diğer	39	0	39	0,1	44	0	44	0,1
Yatırım Amaçlı Gayrimenkuller (Net)	0	0	0	0,0	0	0	0	0,0
Vergi Varlığı	32	0	32	0,1	76	0	76	0,2
Cari Vergi Varlığı	32	0	32	0,1	76	0	76	0,2
Ertelenmiş Vergi Varlığı	0	0	0	0,0	0	0	0	0,0
Satış Amaç. Elde Tut. ve Durdu. Faal. İliş. DV	1	0	1	0,0	1	0	1	0,0
Diğer Aktifler	457	7	464	0,9	447	5	451	0,9
Toplam Aktifler	36.275	16.607	52.882	100,0	33.392	16.296	49.688	100,0

Pasifler

(Milyon TL)

	Aralık 2017			%	Aralık 2016			%
	TP	YP	Toplam	Dağ.	TP	YP	Toplam	Dağ.
Mevduat	18.440	9.246	27.686	52,4	17.377	7.840	25.217	50,8
Bankanın Dah. olduğu Risk Grubunun Mevduatı	50	49	100	0,2	31	39	69	0,1
Diğer	18.390	9.196	27.586	52,2	17.347	7.801	25.148	50,6
Alım Satım Amaçlı Türev Finansal Borçlar	280	189	469	0,9	375	200	575	1,2
Alınan Krediler	378	13.586	13.964	26,4	587	13.192	13.779	27,7
Para Piyasalarına Borçlar	59	0	59	0,1	127	0	127	0,3
Bankalararası Para Piyasalarına Borçlar	0	0	0	0,0	125	0	125	0,3
İMKB Takasbank Piyasasından Borçlar	57	0	57	0,1	0	0	0	0,0
Repo İşlemlerinden Sağlanan Fonlar	2	0	2	0,0	2	0	2	0,0
İhraç Edilen Menkul Kıymetler (Net)	0	0	0	0,0	247	0	247	0,5
Bonolar	0	0	0	0,0	247	0	247	0,5
Varlığa Dayalı Menkul Kıymetler	0	0	0	0,0	0	0	0	0,0
Tahviller	0	0	0	0,0	0	0	0	0,0
Fonlar	0	0	0	0,0	0	0	0	0,0
Müstakriz Fonları	0	0	0	0,0	0	0	0	0,0
Diğer	0	0	0	0,0	0	0	0	0,0
Muhtelif Borçlar	360	42	402	0,8	304	33	337	0,7
Diğer Yabancı Kaynaklar	210	14	224	0,4	302	19	322	0,6
Faktoring Borçları	0	0	0	0,0	0	0	0	0,0
Kiralama İşlemlerinden Borçlar	0	0	0	0,0	0	0	0	0,0
Finansal Kiralama Borçları	0	0	0	0,0	0	0	0	0,0
Faaliyet Kiralaması Borçları	0	0	0	0,0	0	0	0	0,0
Diğer	0	0	0	0,0	0	0	0	0,0
Ertelenmiş Finansal Kiralama Giderleri (-)	0	0	0	0,0	0	0	0	0,0
Riskten Kor. Amaç. Türev Finan. Borçlar	21	4	25	0,0	33	5	38	0,1
Gerçeğe uygun Değer Risk.Korun.Amaçlılar	0	0	0	0,0	0	0	0	0,0
Nakit Akış Riskinden Korunma Amaçlılar	21	4	25	0,0	33	5	38	0,1
Yurtdışındaki Net Yat. Risk. Korun. Amaçlılar	0	0	0	0,0	0	0	0	0,0
Karşılıklar	832	0	832	1,6	722	0	722	1,5
Genel Karşılıklar	645	0	645	1,2	581	0	581	1,2
Yeniden Yapılanma Karşılığı	0	0	0	0,0	0	0	0	0,0
Çalışan Hakları Karşılığı	40	0	40	0,1	39	0	39	0,1
Sigorta Teknik Karşılıkları (Net)	0	0	0	0,0	0	0	0	0,0
Diğer Karşılıklar	146	0	146	0,3	102	0	102	0,2
Vergi Borcu	413	0	413	0,8	387	0	387	0,8
Cari Vergi Borcu	78	0	78	0,1	70	0	70	0,1
Ertelenmiş Vergi Borcu	334	0	334	0,6	318	0	318	0,6
Satış Amaç.EI.Tut. ve Dur.Faal.İl.DV Borç.	0	0	0	0,0	0	0	0	0,0
Sermaye Benzeri Krediler	223	2.816	3.039	5,7	475	2.406	2.881	5,8
Özkaynaklar	5.773	-4	5.769	10,9	4.967	89	5.056	10,2
Ödenmiş Sermaye	3.486	0	3.486	6,6	3.486	0	3.486	7,0
Sermaye Yedekleri	284	-4	280	0,5	102	89	191	0,4
Hisse Senedi İhraç Primleri	0	0	0	0,0	0	0	0	0,0
Hisse Senedi İptal Kârları	0	0	0	0,0	0	0	0	0,0
Menkul Değerler Değerleme Farkları	-18	0	-18	0,0	-30	94	64	0,1
Maddi Duran Varlıklar Yen. Değ. Farkları	47	0	47	0,1	27	0	27	0,1
Maddi Olmayan Dur. Var. Yen. Değ. Farkları	0	0	0	0,0	0	0	0	0,0
Yat. Amaçlı G.menkuller Yen. Değ. Farkları	0	0	0	0,0	0	0	0	0,0
İştir., Bağ. Ort.ve Bir. Kon. Edi. Ort. Bed. HS	0	0	0	0,0	0	0	0	0,0
Riskten Korunma Fonları (Etkin Kısım)	255	-4	250	0,5	104	-5	99	0,2
Sat.A.El.Tut.ve Dur.Faal.İl.DV Bir.Değ.Fark.	0	0	0	0,0	0	0	0	0,0
Diğer Sermaye Yedekleri	0	0	0	0,0	2	0	2	0,0
Kâr Yedekleri	1.159	0	1.159	2,2	808	0	808	1,6
Yasal Yedekler	148	0	148	0,3	100	0	100	0,2
Statü Yedekleri	0	0	0	0,0	0	0	0	0,0
Olağanüstü Yedekler	1.010	0	1.010	1,9	708	0	708	1,4
Diğer Kâr Yedekleri	0	0	0	0,0	0	0	0	0,0
Kâr veya Zarar	844	0	844	1,6	571	0	571	1,1
Geçmiş Yıllar Kâr ve Zararları	0	0	0	0,0	0	0	0	0,0
Dönem Net Kâr ve Zararı	844	0	844	1,6	571	0	571	1,1
Toplam Pasifler	26.989	25.893	52.882	100,0	25.904	23.784	49.688	100,0

ING Bank A.Ş.

Bilanço Dışı Yükümlülükler

(Milyon TL)

	Aralık 2017			Aralık 2016		
	TP	YP	Toplam	TP	YP	Toplam
Garanti ve Kefaletler	2.700	11.764	14.465	2.510	11.274	13.784
Teminat Mektupları	2.699	3.962	6.661	2.509	3.865	6.374
Banka Kredileri	0	81	81	0	110	110
Akreditifler	1	1.621	1.622	0	1.200	1.200
Garanti Verilen Prefinansmanlar	0	0	0	0	0	0
Cirolar	0	0	0	0	0	0
Diğer Garanti ve Kefaletler	1	6.100	6.101	1	6.099	6.100
Taahhütler	7.495	2.332	9.827	6.646	2.175	8.821
Cayılabilir Taahhütler	7.495	2.332	9.827	6.646	2.175	8.821
Cayılabilir Taahhütler	0	0	0	0	0	0
Türev Finansal Araçlar	45.276	48.785	94.061	25.597	41.621	67.218
Riskten Korun. Amaç. Türev Finan. Araçlar	23.751	4.750	28.502	10.820	6.182	17.001
Alım Satım Amaçlı İşlemler	21.525	44.035	65.559	14.777	35.440	50.217
Emanet ve Rehinli Kıymetler	228.205	32.867	261.072	210.467	27.046	237.513
Emanet Kıymetler	1.060	1.457	2.517	537	1.438	1.975
Rehinli Kıymetler	38.448	7.191	45.639	40.525	6.008	46.533
Kabul Edilen Avaller ve Kefaletler	188.697	24.219	212.916	169.405	19.600	189.005
Toplam Bilanço Dışı Hesaplar	283.676	95.749	379.425	245.220	82.116	327.336

Gelir ve Gider Kalemleri

(Milyon TL)

	Aralık 2017	Aralık 2016
Faiz Gelirleri	4.957	4.200
Kredilerden Alınan Faizler	4.410	3.785
Zorunlu Karşılıklardan Alınan Faizler	45	25
Bankalardan Alınan Faizler	43	26
Para Piyasası İşlemlerinden Alınan Faizler	215	38
Menkul Değerlerden Alınan Faizler	244	326
Diğer Faiz Gelirleri	0	1
Faiz Giderleri	2.267	1.978
Mevduata Verilen Faizler	1.822	1.534
Kullanılan Kredilere Verilen Faizler	383	329
Para Piyasası İşlemlerine Verilen Faizler	42	97
İhraç Edilen Menkul Kıymetlere Verilen Faizler	10	8
Diğer Faiz Giderleri	10	9
Net Faiz Geliri/Gideri	2.690	2.222
Net Ücret ve Komisyon Gelirleri/Giderleri	536	415
Alınan Ücret ve Komisyonlar	747	586
Verilen Ücret ve Komisyonlar	212	171
Temettü Gelirleri	50	35
Ticari Kar/Zarar (Net)	-438	-206
Sermaye Piyasası İşlemleri Kâr/Zararı	-1	-1
Türev Finansal İşlemlerden Kar/Zarar	-26	856
Kambiyo İşlemleri Kâr/Zararı	-412	-1.062
Diğer Faaliyet Gelirleri	374	352
Faaliyet Gelirleri/Giderleri Toplamı	3.212	2.817
Kredi ve Diğer Alacaklar Değer Düşüş Karşılığı (-)	639	590
Kredi ve Diğer Alacaklara İlişkin Özel Karşılıklar (bilgi için)*	505	524
Genel Karşılık Giderleri (bilgi için)*	64	27
Diğer Faaliyet Giderleri (-)	1.509	1.510
Personel Giderleri (bilgi için)*	609	580
Net Faaliyet Karı/Zararı	1.064	717
Birleşme İşlemi Sonra. Gelir Ola. Kaydedilen Fazlalık Tutarı	0	0
Özkaynak Yöntemi Uygulanan Ortaklıklardan Kar/Zarar	0	0
Net Parasal Pozisyon Kar/Zararı	0	0
Sürdürülen Faaliyetler Vergi Öncesi Kar/Zarar	1.064	717
Sürdürülen Faaliyetler Vergi Karşılığı (±)	-220	-145
Sürdürülen Faaliyetler Dönem Net Kar/Zararı	844	571
Durdurulan Faaliyetler Vergi Öncesi Kar/Zarar	0	0
Durdurulan Faaliyetler Vergi Karşılığı (±)	0	0
Durdurulan Faaliyetler Dönem Net Kar/Zararı	0	0
Net Dönem Karı / Zararı	844	571

* Gelir-gider tablosuna ait dipnotlardan alınmıştır.

Rasyolar
 (%)

	Aralık 2017	Aralık 2016
Sermaye Yeterliliği		
Sermaye Yeterliliği Oranı	19,9	17,7
Özkaynaklar / Toplam Aktifler	10,9	10,2
(Özkaynaklar - Duran Aktifler) / Toplam Aktifler	8,8	8,2
Net Bilanço Pozisyonu / Özkaynaklar	-142,8	-95,0
(Net Bilanço Pozisyonu + Net Nazım Hesap Pozisyonu) / Özkaynaklar	-0,1	1,6
Bilanço Yapısı		
TP Aktifler / Toplam Aktifler	68,6	67,2
TP Pasifler / Toplam Pasifler	51,0	52,1
YP Aktifler / YP Pasifler	64,1	68,5
TP Mevduat / Toplam Mevduat	66,6	68,9
TP Krediler ve Alacaklar / Toplam Krediler ve Alacaklar	77,8	73,2
Toplam Mevduat / Toplam Aktifler	52,4	50,8
Alınan Krediler / Toplam Aktifler	26,4	27,7
Aktif Kalitesi		
Finansal Varlıklar (net) / Toplam Aktifler	7,4	10,0
Toplam Krediler ve Alacaklar / Toplam Aktifler	72,7	70,1
Toplam Krediler ve Alacaklar / Toplam Mevduat	138,9	138,1
Takipteki Krediler (brüt) / Toplam Krediler ve Alacaklar	4,4	4,0
Takipteki Krediler (net) / Toplam Krediler ve Alacaklar	1,3	1,3
Özel Karşılıklar / Takipteki Krediler	70,5	68,4
Duran Aktifler / Toplam Aktifler	2,1	2,0
Tüketici Kredileri / Toplam Krediler ve Alacaklar	32,3	34,0
Likidite		
Likit Aktifler / Toplam Aktifler	22,1	24,1
Likit Aktifler / Kısa Vadeli Yükümlülükler	41,2	47,4
TP Likit Aktifler / Toplam Aktifler	6,9	10,1
Karlılık		
Ortalama Aktif Karlılığı	1,8	1,0
Ortalama Özkaynak Karlılığı	16,8	10,5
Sürdürülen Faaliyeler Vergi Öncesi Kar (Zarar) / Toplam Aktifler	2,0	1,4
Gelir-Gider Yapısı		
Özel Karşılıklar Sonrası Net Faiz Geliri / Toplam Aktifler	4,1	3,4
Özel Karşılıklar Sonrası Net Faiz Geliri / Toplam Faaliyet Gelirleri (Giderleri)	68,0	60,3
Faiz Dışı Gelirler (net) / Toplam Aktifler	1,0	1,2
Diğer Faaliyet Giderleri / Toplam Aktifler	2,9	3,0
Personel Giderleri / Diğer Faaliyet Giderleri	40,4	38,4
Faiz Dışı Gelirler (net) / Diğer Faaliyet Giderleri	34,6	39,4

Intesa Sanpaolo S.p.A.

Aktifler

(Milyon TL)

	Aralık 2017			% Dağ.	Aralık 2016			% Dağ.
	TP	YP	Toplam		TP	YP	Toplam	
Nakit Değerler ve Merkez Bankası	1	1.900	1.900	17,9	2	959	961	16,6
Gerçeğe Uygun D. Farkı K/Z Yan.FV (Net)	0	0	0	0,0	0	0	0	0,0
Alım Satım Amaçlı Finansal Varlıklar	0	0	0	0,0	0	0	0	0,0
Devlet Borçlanma Senetleri	0	0	0	0,0	0	0	0	0,0
Sermayede Payı Temsil Eden Menkul Değ.	0	0	0	0,0	0	0	0	0,0
Alım Satım Amaçlı Türev Finansal Varlıklar	0	0	0	0,0	0	0	0	0,0
Diğer Menkul Değerler	0	0	0	0,0	0	0	0	0,0
Gerçeğe Uyg.D.Farkı K/Z Yansı.O.Sın.FV	0	0	0	0,0	0	0	0	0,0
Devlet Borçlanma Senetleri	0	0	0	0,0	0	0	0	0,0
Sermayede Payı Temsil Eden Menkul Değ.	0	0	0	0,0	0	0	0	0,0
Krediler	0	0	0	0,0	0	0	0	0,0
Diğer Menkul Değerler	0	0	0	0,0	0	0	0	0,0
Bankalar	12	17	29	0,3	0	8	8	0,1
Para Piyasalarından Alacaklar	0	0	0	0,0	0	0	0	0,0
Bankalararası Para Piyasasından Alacaklar	0	0	0	0,0	0	0	0	0,0
İMKB Takasbank Piyasasından Alacaklar	0	0	0	0,0	0	0	0	0,0
Ters Repo İşlemlerinden Alacaklar	0	0	0	0,0	0	0	0	0,0
Satılmaya Hazır Finansal Varlıklar (Net)	0	0	0	0,0	0	0	0	0,0
Sermayede Payı Temsil Eden Menkul Değ.	0	0	0	0,0	0	0	0	0,0
Devlet Borçlanma Senetleri	0	0	0	0,0	0	0	0	0,0
Diğer Menkul Değerler	0	0	0	0,0	0	0	0	0,0
Krediler ve Alacaklar	931	7.482	8.413	79,5	875	3.779	4.654	80,4
Krediler ve Alacaklar	931	7.482	8.413	79,5	875	3.779	4.654	80,4
Bankanın Dahil Olduğu Risk Grubuna Kul. Kre.	0	0	0	0,0	0	0	0	0,0
Devlet Borçlanma Senetleri	0	0	0	0,0	0	0	0	0,0
Diğer	931	7.482	8.413	79,5	875	3.779	4.654	80,4
Takipteki Krediler	0	0	0	0,0	0	0	0	0,0
Özel Karşılıklar (-)	0	0	0	0,0	0	0	0	0,0
Factoring Alacakları	234	0	234	2,2	164	0	164	2,8
Vadeye Kadar Elde Tutulacak Yatırım.(Net)	0	0	0	0,0	0	0	0	0,0
Devlet Borçlanma Senetleri	0	0	0	0,0	0	0	0	0,0
Diğer Menkul Değerler	0	0	0	0,0	0	0	0	0,0
İştirakler (Net)	0	0	0	0,0	0	0	0	0,0
Özkaynak Yönt. Göre Muhasebeleştirilenler	0	0	0	0,0	0	0	0	0,0
Konsolide Edilmeyenler	0	0	0	0,0	0	0	0	0,0
Mali İştirakler	0	0	0	0,0	0	0	0	0,0
Mali Olmayan İştirakler	0	0	0	0,0	0	0	0	0,0
Bağlı Ortaklıklar (Net)	0	0	0	0,0	0	0	0	0,0
Konsolide Edilmeyen Mali Ortaklıklar	0	0	0	0,0	0	0	0	0,0
Konsolide Edilmeyen Mali Olmayan Ortaklıklar	0	0	0	0,0	0	0	0	0,0
Birlikte Kontrol Edi. Ortaklık.(iş ort.)(Net)	0	0	0	0,0	0	0	0	0,0
Özkaynak Yönt. Göre Muhasebeleştirilenler	0	0	0	0,0	0	0	0	0,0
Konsolide Edilmeyenler	0	0	0	0,0	0	0	0	0,0
Mali Ortaklıklar	0	0	0	0,0	0	0	0	0,0
Mali Olmayan Ortaklıklar	0	0	0	0,0	0	0	0	0,0
Kiralama İşlemlerinden Alacaklar	0	0	0	0,0	0	0	0	0,0
Finansal Kiralama Alacakları	0	0	0	0,0	0	0	0	0,0
Faaliyet Kiralaması Alacakları	0	0	0	0,0	0	0	0	0,0
Diğer	0	0	0	0,0	0	0	0	0,0
Kazanılmamış Gelirler (-)	0	0	0	0,0	0	0	0	0,0
Riskten Korunma Amaçlı Türev FV	0	0	0	0,0	0	0	0	0,0
Gerçeğe Uygun Değer Risk. Korun. Amaçlılar	0	0	0	0,0	0	0	0	0,0
Nakit Akış Riskinden Korunma Amaçlılar	0	0	0	0,0	0	0	0	0,0
Yurtdışındaki Net Yat. Risk. Korun. Amaçlılar	0	0	0	0,0	0	0	0	0,0
Maddi Duran Varlıklar (Net)	0	0	0	0,0	1	0	1	0,0
Maddi Olmayan Duran Varlıklar (Net)	0	0	0	0,0	0	0	0	0,0
Şerefiye	0	0	0	0,0	0	0	0	0,0
Diğer	0	0	0	0,0	0	0	0	0,0
Yatırım Amaçlı Gayrimenkuller (Net)	0	0	0	0,0	0	0	0	0,0
Vergi Varlığı	1	0	1	0,0	1	0	1	0,0
Cari Vergi Varlığı	0	0	0	0,0	0	0	0	0,0
Ertelenmiş Vergi Varlığı	1	0	1	0,0	1	0	1	0,0
Satış Amaç. Elde Tut. ve Durdu. Faal. İliş. DV	0	0	0	0,0	0	0	0	0,0
Diğer Aktifler	3	9	11	0,1	2	1	3	0,0
Toplam Aktifler	1.181	9.407	10.588	100,0	1.046	4.746	5.792	100,0

Pasifler

(Milyon TL)

	Aralık 2017			% Dağ.	Aralık 2016			% Dağ.
	TP	YP	Toplam		TP	YP	Toplam	
Mevduat	2	5.331	5.333	50,4	90	1.599	1.690	29,2
Bankanın Dah. olduğu Risk Grubunun Mevduatı	0	5.131	5.131	48,5	0	1.531	1.531	26,4
Diğer	2	200	202	1,9	90	68	158	2,7
Alım Satım Amaçlı Türev Finansal Borçlar	0	0	0	0,0	0	0	0	0,0
Alınan Krediler	3	4.172	4.175	39,4	55	3.125	3.180	54,9
Para Piyasalarına Borçlar	0	0	0	0,0	0	0	0	0,0
Bankalararası Para Piyasalarına Borçlar	0	0	0	0,0	0	0	0	0,0
İMKB Takasbank Piyasasından Borçlar	0	0	0	0,0	0	0	0	0,0
Repo İşlemlerinden Sağlanan Fonlar	0	0	0	0,0	0	0	0	0,0
İhraç Edilen Menkul Kıymetler (Net)	0	0	0	0,0	0	0	0	0,0
Bonolar	0	0	0	0,0	0	0	0	0,0
Varlığa Dayalı Menkul Kıymetler	0	0	0	0,0	0	0	0	0,0
Tahviller	0	0	0	0,0	0	0	0	0,0
Fonlar	0	0	0	0,0	0	0	0	0,0
Müstakriz Fonları	0	0	0	0,0	0	0	0	0,0
Diğer	0	0	0	0,0	0	0	0	0,0
Muhtelif Borçlar	0	15	15	0,1	1	4	5	0,1
Diğer Yabancı Kaynaklar	0	0	0	0,0	0	0	0	0,0
Faktoring Borçları	0	0	0	0,0	0	0	0	0,0
Kiralama İşlemlerinden Borçlar	0	0	0	0,0	0	0	0	0,0
Finansal Kiralama Borçları	0	0	0	0,0	0	0	0	0,0
Faaliyet Kiralaması Borçları	0	0	0	0,0	0	0	0	0,0
Diğer	0	0	0	0,0	0	0	0	0,0
Ertelenmiş Finansal Kiralama Giderleri (-)	0	0	0	0,0	0	0	0	0,0
Risken Kor. Amaç. Türev Finan. Borçlar	0	0	0	0,0	0	0	0	0,0
Gerçeğe uygun Değer Risk.Korun.Amaçlılar	0	0	0	0,0	0	0	0	0,0
Nakit Akış Riskinden Korunma Amaçlılar	0	0	0	0,0	0	0	0	0,0
Yurtdışındaki Net Yat. Risk. Korun. Amaçlılar	0	0	0	0,0	0	0	0	0,0
Karşılıklar	84	1	84	0,8	45	1	46	0,8
Genel Karşılıklar	82	0	82	0,8	45	0	45	0,8
Yeniden Yapılanma Karşılığı	0	0	0	0,0	0	0	0	0,0
Çalışan Hakları Karşılığı	0	0	1	0,0	0	1	1	0,0
Sigorta Teknik Karşılıkları (Net)	0	0	0	0,0	0	0	0	0,0
Diğer Karşılıklar	1	0	1	0,0	0	0	1	0,0
Vergi Borcu	13	0	13	0,1	9	0	9	0,2
Cari Vergi Borcu	13	0	13	0,1	9	0	9	0,2
Ertelenmiş Vergi Borcu	0	0	0	0,0	0	0	0	0,0
Satış Amaç.EI.Tut. ve Dur.Faal.İl.DV Borç.	0	0	0	0,0	0	0	0	0,0
Sermaye Benzeri Krediler	0	0	0	0,0	0	0	0	0,0
Özkaynaklar	969	0	969	9,2	862	0	862	14,9
Ödenmiş Sermaye	677	0	677	6,4	677	0	677	11,7
Sermaye Yedekleri	0	0	0	0,0	0	0	0	0,0
Hisse Senedi İhraç Primleri	0	0	0	0,0	0	0	0	0,0
Hisse Senedi İptal Kârları	0	0	0	0,0	0	0	0	0,0
Menkul Değerler Değerleme Farkları	0	0	0	0,0	0	0	0	0,0
Maddi Duran Varlıklar Yen. Değ. Farkları	0	0	0	0,0	0	0	0	0,0
Maddi Olmayan Dur. Var. Yen. Değ. Farkları	0	0	0	0,0	0	0	0	0,0
Yat. Amaçlı G.menkuller Yen. Değ. Farkları	0	0	0	0,0	0	0	0	0,0
İştir., Bağ. Ort.ve Bir. Kon. Edi. Ort. Bed. HS	0	0	0	0,0	0	0	0	0,0
Risken Korunma Fonları (Etkin Kısım)	0	0	0	0,0	0	0	0	0,0
Sat.A.El.Tut.ve Dur.Faal.İl.DV Bir.Değ.Fark.	0	0	0	0,0	0	0	0	0,0
Diğer Sermaye Yedekleri	0	0	0	0,0	0	0	0	0,0
Kâr Yedekleri	0	0	0	0,0	0	0	0	0,0
Yasal Yedekler	0	0	0	0,0	0	0	0	0,0
Statü Yedekleri	0	0	0	0,0	0	0	0	0,0
Olağanüstü Yedekler	0	0	0	0,0	0	0	0	0,0
Diğer Kâr Yedekleri	0	0	0	0,0	0	0	0	0,0
Kâr veya Zarar	292	0	292	2,8	186	0	186	3,2
Geçmiş Yıllar Kâr ve Zararları	186	0	186	1,8	89	0	89	1,5
Dönem Net Kâr ve Zararı	107	0	107	1,0	97	0	97	1,7
Toplam Pasifler	1.070	9.518	10.588	100,0	1.062	4.730	5.792	100,0

Intesa Sanpaolo S.p.A.

Bilanço Dışı Yükümlülükler

(Milyon TL)

	Aralık 2017			Aralık 2016		
	TP	YP	Toplam	TP	YP	Toplam
Garanti ve Kefaletler	45	68	113	7	43	50
Teminat Mektupları	45	64	109	7	40	47
Banka Kredileri	0	0	0	0	0	0
Akreditifler	0	4	4	0	3	3
Garanti Verilen Prefinansmanlar	0	0	0	0	0	0
Cirolar	0	0	0	0	0	0
Diğer Garanti ve Kefaletler	0	0	0	0	0	0
Taahhütler	0	0	0	442	1.097	1.539
Cayılabilir Taahhütler	0	0	0	0	0	0
Cayılabilir Taahhütler	0	0	0	442	1.097	1.539
Türev Finansal Araçlar	0	0	0	0	0	0
Riskten Korun. Amaç. Türev Finan. Araçlar	0	0	0	0	0	0
Alım Satım Amaçlı İşlemler	0	0	0	0	0	0
Emanet ve Rehinli Kıymetler	170	0	170	132	0	132
Emanet Kıymetler	0	0	0	0	0	0
Rehinli Kıymetler	170	0	170	132	0	132
Kabul Edilen Avaller ve Kefaletler	0	0	0	0	0	0
Toplam Bilanço Dışı Hesaplar	215	68	283	581	1.141	1.722

Gelir ve Gider Kalemleri

(Milyon TL)

	Aralık 2017	Aralık 2016
Faiz Gelirleri	212	148
Kredilerden Alınan Faizler	202	144
Zorunlu Karşılıklardan Alınan Faizler	0	0
Bankalardan Alınan Faizler	10	4
Para Piyasası İşlemlerinden Alınan Faizler	0	0
Menkul Değerlerden Alınan Faizler	0	0
Diğer Faiz Gelirleri	0	0
Faiz Giderleri	13	15
Mevduata Verilen Faizler	2	4
Kullanılan Kredilere Verilen Faizler	11	11
Para Piyasası İşlemlerine Verilen Faizler	0	0
İhraç Edilen Menkul Kıymetlere Verilen Faizler	0	0
Diğer Faiz Giderleri	0	0
Net Faiz Geliri/Gideri	199	133
Net Ücret ve Komisyon Gelirleri/Giderleri	-7	5
Alınan Ücret ve Komisyonlar	4	6
Verilen Ücret ve Komisyonlar	11	1
Temettü Gelirleri	0	0
Ticari Kar/Zarar (Net)	12	17
Sermaye Piyasası İşlemleri Kâr/Zararı	0	0
Türev Finansal İşlemlerden Kar/Zarar	13	-4
Kambiyo İşlemleri Kâr/Zararı	-1	20
Diğer Faaliyet Gelirleri	0	0
Faaliyet Gelirleri/Giderleri Toplamı	204	155
Kredi ve Diğer Alacaklar Değer Düşüş Karşılığı (-)	38	13
Kredi ve Diğer Alacaklara İlişkin Özel Karşılıklar (bilgi için)*	0	0
Genel Karşılık Giderleri (bilgi için)*	38	13
Diğer Faaliyet Giderleri (-)	22	17
Personel Giderleri (bilgi için)*	8	7
Net Faaliyet Karı/Zararı	144	124
Birleşme İşlemi Sonra. Gelir Ola. Kaydedilen Fazlalık Tutarı	0	0
Özkaynak Yöntemi Uygulanan Ortaklıklardan Kar/Zarar	0	0
Net Parasal Pozisyon Kar/Zararı	0	0
Sürdürülen Faaliyetler Vergi Öncesi Kar/Zarar	144	124
Sürdürülen Faaliyetler Vergi Karşılığı (±)	-37	0
Sürdürülen Faaliyetler Dönem Net Kar/Zararı	107	124
Durdurulan Faaliyetler Vergi Öncesi Kar/Zarar	0	0
Durdurulan Faaliyetler Vergi Karşılığı (±)	0	-28
Durdurulan Faaliyetler Dönem Net Kar/Zararı	0	-28
Net Dönem Karı / Zararı	107	97

* Gelir-gider tablosuna ait dipnotlardan alınmıştır.

Rasyolar
(%)

	Aralık 2017	Aralık 2016
Sermaye Yeterliliği		
Sermaye Yeterliliği Oranı	23,8	15,1
Özkaynaklar / Toplam Aktifler	9,2	14,9
(Özkaynaklar - Duran Aktifler) / Toplam Aktifler	9,2	14,9
Net Bilanço Pozisyonu / Özkaynaklar	4,6	7,3
(Net Bilanço Pozisyonu + Net Nazım Hesap Pozisyonu) / Özkaynaklar	4,6	7,3
Bilanço Yapısı		
TP Aktifler / Toplam Aktifler	11,2	18,1
TP Pasifler / Toplam Pasifler	10,1	18,3
YP Aktifler / YP Pasifler	98,8	100,3
TP Mevduat / Toplam Mevduat	0,0	5,3
TP Krediler ve Alacaklar / Toplam Krediler ve Alacaklar	11,1	18,8
Toplam Mevduat / Toplam Aktifler	50,4	29,2
Alınan Krediler / Toplam Aktifler	39,4	54,9
Aktif Kalitesi		
Finansal Varlıklar (net) / Toplam Aktifler	0,0	0,0
Toplam Krediler ve Alacaklar / Toplam Aktifler	79,5	80,4
Toplam Krediler ve Alacaklar / Toplam Mevduat	157,8	275,4
Takipteki Krediler (brüt) / Toplam Krediler ve Alacaklar	0,0	0,0
Takipteki Krediler (net) / Toplam Krediler ve Alacaklar	0,0	0,0
Özel Karşılıklar / Takipteki Krediler	-	-
Duran Aktifler / Toplam Aktifler	0,0	0,0
Tüketici Kredileri / Toplam Krediler ve Alacaklar	0,0	0,0
Likidite		
Likit Aktifler / Toplam Aktifler	18,2	16,7
Likit Aktifler / Kısa Vadeli Yükümlülükler	29,6	68,3
TP Likit Aktifler / Toplam Aktifler	0,1	0,0
Karlılık		
Ortalama Aktif Karlılığı	1,4	2,0
Ortalama Özkaynak Karlılığı	10,8	11,9
Sürdürülen Faaliyeler Vergi Öncesi Kar (Zarar) / Toplam Aktifler	1,4	2,1
Gelir-Gider Yapısı		
Özel Karşılıklar Sonrası Net Faiz Geliri / Toplam Aktifler	1,9	2,3
Özel Karşılıklar Sonrası Net Faiz Geliri / Toplam Faaliyet Gelirleri (Giderleri)	97,4	85,8
Faiz Dışı Gelirler (net) / Toplam Aktifler	0,1	0,4
Diğer Faaliyet Giderleri / Toplam Aktifler	0,2	0,3
Personel Giderleri / Diğer Faaliyet Giderleri	35,4	41,4
Faiz Dışı Gelirler (net) / Diğer Faaliyet Giderleri	24,3	126,8

JPMorgan Chase Bank N.A.

Aktifler

(Milyon TL)

	Aralık 2017			% Dağ.	Aralık 2016			% Dağ.
	TP	YP	Toplam		TP	YP	Toplam	
Nakit Değerler ve Merkez Bankası	3	1	4	0,8	16	1	17	3,8
Gerçeğe Uygun D. Farkı K/Z Yan.FV (Net)	63	95	157	30,7	19	1	20	4,4
Alım Satım Amaçlı Finansal Varlıklar	63	95	157	30,7	19	1	20	4,4
Devlet Borçlanma Senetleri	63	94	157	30,7	19	0	19	4,3
Sermayede Payı Temsil Eden Menkul Değ.	0	0	0	0,0	0	0	0	0,0
Alım Satım Amaçlı Türev Finansal Varlıklar	0	0	0	0,0	0	1	1	0,2
Diğer Menkul Değerler	0	0	0	0,0	0	0	0	0,0
Gerçeğe Uyg.D.Farkı K/Z Yansı.O.Sın.FV	0	0	0	0,0	0	0	0	0,0
Devlet Borçlanma Senetleri	0	0	0	0,0	0	0	0	0,0
Sermayede Payı Temsil Eden Menkul Değ.	0	0	0	0,0	0	0	0	0,0
Krediler	0	0	0	0,0	0	0	0	0,0
Diğer Menkul Değerler	0	0	0	0,0	0	0	0	0,0
Bankalar	0	340	340	66,5	0	394	394	88,6
Para Piyasalarından Alacaklar	0	0	0	0,0	0	0	0	0,0
Bankalararası Para Piyasasından Alacaklar	0	0	0	0,0	0	0	0	0,0
İMKB Takasbank Piyasasından Alacaklar	0	0	0	0,0	0	0	0	0,0
Ters Repo İşlemlerinden Alacaklar	0	0	0	0,0	0	0	0	0,0
Satılmaya Hazır Finansal Varlıklar (Net)	0	0	0	0,0	0	0	0	0,0
Sermayede Payı Temsil Eden Menkul Değ.	0	0	0	0,0	0	0	0	0,0
Devlet Borçlanma Senetleri	0	0	0	0,0	0	0	0	0,0
Diğer Menkul Değerler	0	0	0	0,0	0	0	0	0,0
Krediler ve Alacaklar	0	0	0	0,0	0	0	0	0,0
Krediler ve Alacaklar	0	0	0	0,0	0	0	0	0,0
Bankanın Dahil Olduğu Risk Grubuna Kul. Kre.	0	0	0	0,0	0	0	0	0,0
Devlet Borçlanma Senetleri	0	0	0	0,0	0	0	0	0,0
Diğer	0	0	0	0,0	0	0	0	0,0
Takipteki Krediler	0	0	0	0,0	0	0	0	0,0
Özel Karşılıklar (-)	0	0	0	0,0	0	0	0	0,0
Factoring Alacakları	0	0	0	0,0	0	0	0	0,0
Vadeye Kadar Elde Tutulacak Yatırım.(Net)	0	0	0	0,0	0	0	0	0,0
Devlet Borçlanma Senetleri	0	0	0	0,0	0	0	0	0,0
Diğer Menkul Değerler	0	0	0	0,0	0	0	0	0,0
İştirakler (Net)	0	0	0	0,0	0	0	0	0,0
Özkaynak Yönt. Göre Muhasebeleştirilenler	0	0	0	0,0	0	0	0	0,0
Konsolide Edilmeyenler	0	0	0	0,0	0	0	0	0,0
Mali İştirakler	0	0	0	0,0	0	0	0	0,0
Mali Olmayan İştirakler	0	0	0	0,0	0	0	0	0,0
Bağlı Ortaklıklar (Net)	0	0	0	0,0	0	0	0	0,0
Konsolide Edilmeyen Mali Ortaklıklar	0	0	0	0,0	0	0	0	0,0
Konsolide Edilmeyen Mali Olmayan Ortaklıklar	0	0	0	0,0	0	0	0	0,0
Birlikte Kontrol Edi. Ortaklık.(iş ort.)(Net)	0	0	0	0,0	0	0	0	0,0
Özkaynak Yönt. Göre Muhasebeleştirilenler	0	0	0	0,0	0	0	0	0,0
Konsolide Edilmeyenler	0	0	0	0,0	0	0	0	0,0
Mali Ortaklıklar	0	0	0	0,0	0	0	0	0,0
Mali Olmayan Ortaklıklar	0	0	0	0,0	0	0	0	0,0
Kiralama İşlemlerinden Alacaklar	0	0	0	0,0	0	0	0	0,0
Finansal Kiralama Alacakları	0	0	0	0,0	0	0	0	0,0
Faaliyet Kiralaması Alacakları	0	0	0	0,0	0	0	0	0,0
Diğer	0	0	0	0,0	0	0	0	0,0
Kazanılmamış Gelirler (-)	0	0	0	0,0	0	0	0	0,0
Riskten Korunma Amaçlı Türev FV	0	0	0	0,0	0	0	0	0,0
Gerçeğe Uygun Değer Risk. Korun. Amaçlılar	0	0	0	0,0	0	0	0	0,0
Nakit Akış Riskinden Korunma Amaçlılar	0	0	0	0,0	0	0	0	0,0
Yurtdışındaki Net Yat. Risk. Korun. Amaçlılar	0	0	0	0,0	0	0	0	0,0
Maddi Duran Varlıklar (Net)	2	0	2	0,5	2	0	2	0,5
Maddi Olmayan Duran Varlıklar (Net)	2	0	2	0,4	2	0	2	0,3
Şerefiye	0	0	0	0,0	0	0	0	0,0
Diğer	2	0	2	0,4	2	0	2	0,3
Yatırım Amaçlı Gayrimenkuller (Net)	0	0	0	0,0	0	0	0	0,0
Vergi Varlığı	1	0	1	0,3	1	0	1	0,3
Cari Vergi Varlığı	0	0	0	0,0	0	0	0	0,0
Ertelenmiş Vergi Varlığı	1	0	1	0,3	1	0	1	0,3
Satış Amaç. Elde Tut. ve Durdu. Faal. İliş. DV	0	0	0	0,0	0	0	0	0,0
Diğer Aktifler	1	3	5	0,9	1	8	9	2,0
Toplam Aktifler	73	439	512	100,0	41	404	445	100,0

Pasifler

(Milyon TL)

	Aralık 2017			%	Aralık 2016			%
	TP	YP	Toplam	Dağ.	TP	YP	Toplam	Dağ.
Mevduat	50	0	50	9,8	15	0	15	3,4
Bankanın Dah. olduğu Risk Grubunun Mevduatı	9	0	9	1,8	15	0	15	3,4
Diğer	41	0	41	8,0	0	0	0	0,0
Alım Satım Amaçlı Türev Finansal Borçlar	0	1	1	0,2	0	0	0	0,0
Alınan Krediler	0	0	0	0,0	0	0	0	0,0
Para Piyasalarına Borçlar	0	0	0	0,0	0	0	0	0,0
Bankalararası Para Piyasalarına Borçlar	0	0	0	0,0	0	0	0	0,0
İMKB Takasbank Piyasasından Borçlar	0	0	0	0,0	0	0	0	0,0
Repo İşlemlerinden Sağlanan Fonlar	0	0	0	0,0	0	0	0	0,0
İhraç Edilen Menkul Kıymetler (Net)	0	0	0	0,0	0	0	0	0,0
Bonolar	0	0	0	0,0	0	0	0	0,0
Varlığa Dayalı Menkul Kıymetler	0	0	0	0,0	0	0	0	0,0
Tahviller	0	0	0	0,0	0	0	0	0,0
Fonlar	0	0	0	0,0	0	0	0	0,0
Müstakriz Fonları	0	0	0	0,0	0	0	0	0,0
Diğer	0	0	0	0,0	0	0	0	0,0
Muhtelif Borçlar	0	0	0	0,1	0	0	0	0,1
Diğer Yabancı Kaynaklar	0	0	0	0,0	0	0	0	0,0
Faktoring Borçları	0	0	0	0,0	0	0	0	0,0
Kiralama İşlemlerinden Borçlar	0	0	0	0,0	0	0	0	0,0
Finansal Kiralama Borçları	0	0	0	0,0	0	0	0	0,0
Faaliyet Kiralaması Borçları	0	0	0	0,0	0	0	0	0,0
Diğer	0	0	0	0,0	0	0	0	0,0
Ertelenmiş Finansal Kiralama Giderleri (-)	0	0	0	0,0	0	0	0	0,0
Risken Kor. Amaç. Türev Finan. Borçlar	0	0	0	0,0	0	0	0	0,0
Gerçeğe uygun Değer Risk.Korun.Amaçlılar	0	0	0	0,0	0	0	0	0,0
Nakit Akış Riskinden Korunma Amaçlılar	0	0	0	0,0	0	0	0	0,0
Yurtdışındaki Net Yat. Risk. Korun. Amaçlılar	0	0	0	0,0	0	0	0	0,0
Karşılıklar	11	0	11	2,2	13	0	13	3,0
Genel Karşılıklar	3	0	3	0,7	4	0	4	0,9
Yeniden Yapılanma Karşılığı	0	0	0	0,0	0	0	0	0,0
Çalışan Hakları Karşılığı	7	0	7	1,4	8	0	8	1,9
Sigorta Teknik Karşılıkları (Net)	0	0	0	0,0	0	0	0	0,0
Diğer Karşılıklar	1	0	1	0,1	1	0	1	0,2
Vergi Borcu	5	0	5	0,9	4	0	4	0,8
Cari Vergi Borcu	5	0	5	0,9	4	0	4	0,8
Ertelenmiş Vergi Borcu	0	0	0	0,0	0	0	0	0,0
Satış Amaç.EI.Tut. ve Dur.Faal.İl.DV Borç.	0	0	0	0,0	0	0	0	0,0
Sermaye Benzeri Krediler	0	0	0	0,0	0	0	0	0,0
Özkaynaklar	445	0	445	86,9	413	0	413	92,7
Ödenmiş Sermaye	100	0	100	19,5	100	0	100	22,5
Sermaye Yedekleri	0	0	0	0,0	0	0	0	0,0
Hisse Senedi İhraç Primleri	0	0	0	0,0	0	0	0	0,0
Hisse Senedi İptal Kârları	0	0	0	0,0	0	0	0	0,0
Menkul Değerler Değerleme Farkları	0	0	0	0,0	0	0	0	0,0
Maddi Duran Varlıklar Yen. Değ. Farkları	0	0	0	0,0	0	0	0	0,0
Maddi Olmayan Dur. Var. Yen. Değ. Farkları	0	0	0	0,0	0	0	0	0,0
Yat. Amaçlı G.menkuller Yen. Değ. Farkları	0	0	0	0,0	0	0	0	0,0
İştir., Bağ. Ort.ve Bir. Kon. Edi. Ort. Bed. HS	0	0	0	0,0	0	0	0	0,0
Risken Korunma Fonları (Etkin Kısım)	0	0	0	0,0	0	0	0	0,0
Sat.A.El.Tut.ve Dur.Faal.İl.DV Bir.Değ.Fark.	0	0	0	0,0	0	0	0	0,0
Diğer Sermaye Yedekleri	0	0	0	0,0	0	0	0	0,0
Kâr Yedekleri	0	0	0	0,0	0	0	0	-0,1
Yasal Yedekler	0	0	0	0,0	0	0	0	0,0
Statü Yedekleri	0	0	0	0,0	0	0	0	0,0
Olağanüstü Yedekler	0	0	0	0,0	0	0	0	0,0
Diğer Kâr Yedekleri	0	0	0	0,0	0	0	0	-0,1
Kâr veya Zarar	345	0	345	67,4	313	0	313	70,3
Geçmiş Yıllar Kâr ve Zararları	313	0	313	61,1	281	0	281	63,2
Dönem Net Kâr ve Zararı	32	0	32	6,3	32	0	32	7,1
Toplam Pasifler	511	1	512	100,0	445	0	445	100,0

JPMorgan Chase Bank N.A.

Bilanço Dışı Yükümlülükler

(Milyon TL)

	Aralık 2017			Aralık 2016		
	TP	YP	Toplam	TP	YP	Toplam
Garanti ve Kefaletler	0	0	0	0	0	0
Teminat Mektupları	0	0	0	0	0	0
Banka Kredileri	0	0	0	0	0	0
Akreditifler	0	0	0	0	0	0
Garanti Verilen Prefinansmanlar	0	0	0	0	0	0
Cirolar	0	0	0	0	0	0
Diğer Garanti ve Kefaletler	0	0	0	0	0	0
Taahhütler	30	0	30	0	0	0
Cayılmaz Taahhütler	30	0	30	0	0	0
Cayılabilir Taahhütler	0	0	0	0	0	0
Türev Finansal Araçlar	527	527	1.054	360	359	719
Riskten Korun. Amaç. Türev Finan. Araçlar	0	0	0	0	0	0
Alım Satım Amaçlı İşlemler	527	527	1.054	360	359	719
Emanet ve Rehinli Kıymetler	3	0	3	3	0	3
Emanet Kıymetler	3	0	3	3	0	3
Rehinli Kıymetler	0	0	0	0	0	0
Kabul Edilen Avaller ve Kefaletler	0	0	0	0	0	0
Toplam Bilanço Dışı Hesaplar	559	527	1.087	363	359	722

Gelir ve Gider Kalemleri

(Milyon TL)

	Aralık 2017	Aralık 2016
Faiz Gelirleri	100	34
Kredilerden Alınan Faizler	0	0
Zorunlu Karşılıklardan Alınan Faizler	1	1
Bankalardan Alınan Faizler	77	25
Para Piyasası İşlemlerinden Alınan Faizler	0	0
Menkul Değerlerden Alınan Faizler	22	7
Diğer Faiz Gelirleri	0	0
Faiz Giderleri	15	5
Mevduata Verilen Faizler	14	4
Kullanılan Kredilere Verilen Faizler	0	0
Para Piyasası İşlemlerine Verilen Faizler	2	1
İhraç Edilen Menkul Kıymetlere Verilen Faizler	0	0
Diğer Faiz Giderleri	0	0
Net Faiz Geliri/Gideri	85	29
Net Ücret ve Komisyon Gelirleri/Giderleri	27	22
Alınan Ücret ve Komisyonlar	27	22
Verilen Ücret ve Komisyonlar	0	0
Temettü Gelirleri	0	0
Ticari Kar/Zarar (Net)	-16	32
Sermaye Piyasası İşlemleri Kâr/Zararı	7	17
Türev Finansal İşlemlerden Kar/Zarar	-17	54
Kambiyo İşlemleri Kâr/Zararı	-6	-38
Diğer Faaliyet Gelirleri	1	1
Faaliyet Gelirleri/Giderleri Toplamı	97	84
Kredi ve Diğer Alacaklar Değer Düşüş Karşılığı (-)	1	1
Kredi ve Diğer Alacaklara İlişkin Özel Karşılıklar (bilgi için)*	0	0
Genel Karşılık Giderleri (bilgi için)*	0	1
Diğer Faaliyet Giderleri (-)	56	43
Personel Giderleri (bilgi için)*	18	13
Net Faaliyet Karı/Zararı	41	40
Birleşme İşlemi Sonra. Gelir Ola. Kaydedilen Fazlalık Tutarı	0	0
Özkaynak Yöntemi Uygulanan Ortaklıklardan Kar/Zarar	0	0
Net Parasal Pozisyon Kar/Zararı	0	0
Sürdürülen Faaliyetler Vergi Öncesi Kar/Zarar	41	40
Sürdürülen Faaliyetler Vergi Karşılığı (±)	-9	-9
Sürdürülen Faaliyetler Dönem Net Kar/Zararı	32	32
Durdurulan Faaliyetler Vergi Öncesi Kar/Zarar	0	0
Durdurulan Faaliyetler Vergi Karşılığı (±)	0	0
Durdurulan Faaliyetler Dönem Net Kar/Zararı	0	0
Net Dönem Karı / Zararı	32	32

* Gelir-gider tablosuna ait dipnotlardan alınmıştır.

Rasyolar
 (%)

	Aralık 2017	Aralık 2016
Sermaye Yeterliliği		
Sermaye Yeterliliği Oranı	107,1	112,5
Özkaynaklar / Toplam Aktifler	86,9	92,7
(Özkaynaklar - Duran Aktifler) / Toplam Aktifler	86,1	91,8
Net Bilanço Pozisyonu / Özkaynaklar	98,6	97,7
(Net Bilanço Pozisyonu + Net Nazım Hesap Pozisyonu) / Özkaynaklar	16,6	177,9
Bilanço Yapısı		
TP Aktifler / Toplam Aktifler	14,2	9,2
TP Pasifler / Toplam Pasifler	99,8	100,0
YP Aktifler / YP Pasifler	52.459,7	939.314,0
TP Mevduat / Toplam Mevduat	100,0	100,0
TP Krediler ve Alacaklar / Toplam Krediler ve Alacaklar	-	-
Toplam Mevduat / Toplam Aktifler	9,8	3,4
Alınan Krediler / Toplam Aktifler	0,0	0,0
Aktif Kalitesi		
Finansal Varlıklar (net) / Toplam Aktifler	30,7	4,4
Toplam Krediler ve Alacaklar / Toplam Aktifler	0,0	0,0
Toplam Krediler ve Alacaklar / Toplam Mevduat	0,0	0,0
Takipteki Krediler (brüt) / Toplam Krediler ve Alacaklar	-	-
Takipteki Krediler (net) / Toplam Krediler ve Alacaklar	-	-
Özel Karşılıklar / Takipteki Krediler	-	-
Duran Aktifler / Toplam Aktifler	0,8	0,9
Tüketici Kredileri / Toplam Krediler ve Alacaklar	-	-
Likidite		
Likit Aktifler / Toplam Aktifler	98,0	96,9
Likit Aktifler / Kısa Vadeli Yükümlülükler	981,0	2.803,7
TP Likit Aktifler / Toplam Aktifler	12,9	7,9
Karlılık		
Ortalama Aktif Karlılığı	6,8	6,5
Ortalama Özkaynak Karlılığı	7,7	7,2
Sürdürülen Faaliyeler Vergi Öncesi Kar (Zarar) / Toplam Aktifler	8,0	9,1
Gelir-Gider Yapısı		
Özel Karşılıklar Sonrası Net Faiz Geliri / Toplam Aktifler	16,6	6,5
Özel Karşılıklar Sonrası Net Faiz Geliri / Toplam Faaliyet Gelirleri (Giderleri)	87,2	34,5
Faiz Dışı Gelirler (net) / Toplam Aktifler	2,4	12,4
Diğer Faaliyet Giderleri / Toplam Aktifler	10,9	9,6
Personel Giderleri / Diğer Faaliyet Giderleri	32,2	30,7
Faiz Dışı Gelirler (net) / Diğer Faaliyet Giderleri	22,3	129,0

MUFG Bank Turkey A.Ş.

Aktifler

(Milyon TL)

	Aralık 2017			% Dağ.	Aralık 2016			% Dağ.
	TP	YP	Toplam		TP	YP	Toplam	
Nakit Değerler ve Merkez Bankası	21	2.485	2.506	25,8	28	2.128	2.155	24,8
Gerçeğe Uygun D. Farkı K/Z Yan.FV (Net)	7	14	20	0,2	0	121	121	1,4
Alım Satım Amaçlı Finansal Varlıklar	7	14	20	0,2	0	121	121	1,4
Devlet Borçlanma Senetleri	0	0	0	0,0	0	0	0	0,0
Sermayede Payı Temsil Eden Menkul Değ.	0	0	0	0,0	0	0	0	0,0
Alım Satım Amaçlı Türev Finansal Varlıklar	7	14	20	0,2	0	121	121	1,4
Diğer Menkul Değerler	0	0	0	0,0	0	0	0	0,0
Gerçeğe Uyg.D.Farkı K/Z Yansı.O.Sın.FV	0	0	0	0,0	0	0	0	0,0
Devlet Borçlanma Senetleri	0	0	0	0,0	0	0	0	0,0
Sermayede Payı Temsil Eden Menkul Değ.	0	0	0	0,0	0	0	0	0,0
Krediler	0	0	0	0,0	0	0	0	0,0
Diğer Menkul Değerler	0	0	0	0,0	0	0	0	0,0
Bankalar	459	7	467	4,8	233	886	1.120	12,9
Para Piyasalarından Alacaklar	0	0	0	0,0	0	0	0	0,0
Bankalararası Para Piyasasından Alacaklar	0	0	0	0,0	0	0	0	0,0
İMKB Takasbank Piyasasından Alacaklar	0	0	0	0,0	0	0	0	0,0
Ters Repo İşlemlerinden Alacaklar	0	0	0	0,0	0	0	0	0,0
Satılmaya Hazır Finansal Varlıklar (Net)	0	0	0	0,0	0	0	0	0,0
Sermayede Payı Temsil Eden Menkul Değ.	0	0	0	0,0	0	0	0	0,0
Devlet Borçlanma Senetleri	0	0	0	0,0	0	0	0	0,0
Diğer Menkul Değerler	0	0	0	0,0	0	0	0	0,0
Krediler ve Alacaklar	2.657	4.047	6.704	68,9	2.046	3.196	5.243	60,3
Krediler ve Alacaklar	2.657	4.047	6.704	68,9	2.046	3.196	5.243	60,3
Bankanın Dahil Olduğu Risk Grubuna Kul. Kre.	0	0	0	0,0	0	0	0	0,0
Devlet Borçlanma Senetleri	0	0	0	0,0	0	0	0	0,0
Diğer	2.657	4.047	6.704	68,9	2.046	3.196	5.243	60,3
Takipteki Krediler	0	0	0	0,0	0	0	0	0,0
Özel Karşılıklar (-)	0	0	0	0,0	0	0	0	0,0
Factoring Alacakları	0	0	0	0,0	0	0	0	0,0
Vadeye Kadar Elde Tutulacak Yatırım.(Net)	0	0	0	0,0	0	0	0	0,0
Devlet Borçlanma Senetleri	0	0	0	0,0	0	0	0	0,0
Diğer Menkul Değerler	0	0	0	0,0	0	0	0	0,0
İştirakler (Net)	0	0	0	0,0	0	0	0	0,0
Özkaynak Yönt. Göre Muhasebeleştirilenler	0	0	0	0,0	0	0	0	0,0
Konsolide Edilmeyenler	0	0	0	0,0	0	0	0	0,0
Mali İştirakler	0	0	0	0,0	0	0	0	0,0
Mali Olmayan İştirakler	0	0	0	0,0	0	0	0	0,0
Bağlı Ortaklıklar (Net)	0	0	0	0,0	0	0	0	0,0
Konsolide Edilmeyen Mali Ortaklıklar	0	0	0	0,0	0	0	0	0,0
Konsolide Edilmeyen Mali Olmayan Ortaklıklar	0	0	0	0,0	0	0	0	0,0
Birlikte Kontrol Edi. Ortaklık.(iş ort.)(Net)	0	0	0	0,0	0	0	0	0,0
Özkaynak Yönt. Göre Muhasebeleştirilenler	0	0	0	0,0	0	0	0	0,0
Konsolide Edilmeyenler	0	0	0	0,0	0	0	0	0,0
Mali Ortaklıklar	0	0	0	0,0	0	0	0	0,0
Mali Olmayan Ortaklıklar	0	0	0	0,0	0	0	0	0,0
Kiralama İşlemlerinden Alacaklar	0	0	0	0,0	0	0	0	0,0
Finansal Kiralama Alacakları	0	0	0	0,0	0	0	0	0,0
Faaliyet Kiralaması Alacakları	0	0	0	0,0	0	0	0	0,0
Diğer	0	0	0	0,0	0	0	0	0,0
Kazanılmamış Gelirler (-)	0	0	0	0,0	0	0	0	0,0
Riskten Korunma Amaçlı Türev FV	0	0	0	0,0	0	0	0	0,0
Gerçeğe Uygun Değer Risk. Korun. Amaçlılar	0	0	0	0,0	0	0	0	0,0
Nakit Akış Riskinden Korunma Amaçlılar	0	0	0	0,0	0	0	0	0,0
Yurtdışındaki Net Yat. Risk. Korun. Amaçlılar	0	0	0	0,0	0	0	0	0,0
Maddi Duran Varlıklar (Net)	2	0	2	0,0	3	0	3	0,0
Maddi Olmayan Duran Varlıklar (Net)	15	0	15	0,2	25	0	25	0,3
Şerefiye	0	0	0	0,0	0	0	0	0,0
Diğer	15	0	15	0,2	25	0	25	0,3
Yatırım Amaçlı Gayrimenkuller (Net)	0	0	0	0,0	0	0	0	0,0
Vergi Varlığı	13	0	13	0,1	18	0	18	0,2
Cari Vergi Varlığı	0	0	0	0,0	18	0	18	0,2
Ertelenmiş Vergi Varlığı	13	0	13	0,1	0	0	0	0,0
Satış Amaç. Elde Tut. ve Durdu. Faal. İliş. DV	0	0	0	0,0	0	0	0	0,0
Diğer Aktifler	3	0	4	0,0	3	0	3	0,0
Toplam Aktifler	3.178	6.554	9.731	100,0	2.356	6.332	8.688	100,0

Pasifler

(Milyon TL)

	Aralık 2017			%	Aralık 2016			%
	TP	YP	Toplam	Dağ.	TP	YP	Toplam	Dağ.
Mevduat	291	2.386	2.677	27,5	211	2.866	3.077	35,4
Bankanın Dah. olduđu Risk Grubunun Mevduatı	191	2.242	2.433	25,0	153	2.803	2.956	34,0
Diđer	100	144	244	2,5	58	63	121	1,4
Alım Satım Amaçlı Türev Finansal Borçlar	2	78	79	0,8	6	9	14	0,2
Alınan Krediler	0	6.220	6.220	63,9	1	4.943	4.944	56,9
Para Piyasalarına Borçlar	0	0	0	0,0	0	0	0	0,0
Bankalararası Para Piyasalarına Borçlar	0	0	0	0,0	0	0	0	0,0
İMKB Takasbank Piyasasından Borçlar	0	0	0	0,0	0	0	0	0,0
Repo İşlemlerinden Sağlanan Fonlar	0	0	0	0,0	0	0	0	0,0
İhraç Edilen Menkul Kıymetler (Net)	0	0	0	0,0	0	0	0	0,0
Bonolar	0	0	0	0,0	0	0	0	0,0
Varlığa Dayalı Menkul Kıymetler	0	0	0	0,0	0	0	0	0,0
Tahviller	0	0	0	0,0	0	0	0	0,0
Fonlar	0	0	0	0,0	0	0	0	0,0
Müstakriz Fonları	0	0	0	0,0	0	0	0	0,0
Diđer	0	0	0	0,0	0	0	0	0,0
Muhtelif Borçlar	0	23	23	0,2	0	19	19	0,2
Diđer Yabancı Kaynaklar	6	0	6	0,1	5	0	5	0,1
Faktoring Borçları	0	0	0	0,0	0	0	0	0,0
Kiralama İşlemlerinden Borçlar	0	0	0	0,0	0	0	0	0,0
Finansal Kiralama Borçları	0	0	0	0,0	0	0	0	0,0
Faaliyet Kiralaması Borçları	0	0	0	0,0	0	0	0	0,0
Diđer	0	0	0	0,0	0	0	0	0,0
Ertelenmiş Finansal Kiralama Giderleri (-)	0	0	0	0,0	0	0	0	0,0
Risikten Kor. Amaç. Türev Finan. Borçlar	0	0	0	0,0	0	0	0	0,0
Gerçeğe uygun Değer Risk.Korun.Amaçlılar	0	0	0	0,0	0	0	0	0,0
Nakit Akış Riskinden Korunma Amaçlılar	0	0	0	0,0	0	0	0	0,0
Yurtdışındaki Net Yat. Risk. Korun. Amaçlılar	0	0	0	0,0	0	0	0	0,0
Karşılıklar	36	0	36	0,4	22	0	22	0,3
Genel Karşılıklar	28	0	28	0,3	15	0	15	0,2
Yeniden Yapılanma Karşılığı	0	0	0	0,0	0	0	0	0,0
Çalışan Hakları Karşılığı	6	0	6	0,1	4	0	4	0,1
Sigorta Teknik Karşılıkları (Net)	0	0	0	0,0	0	0	0	0,0
Diđer Karşılıklar	2	0	2	0,0	3	0	3	0,0
Vergi Borcu	19	0	19	0,2	17	0	17	0,2
Cari Vergi Borcu	19	0	19	0,2	2	0	2	0,0
Ertelenmiş Vergi Borcu	0	0	0	0,0	15	0	15	0,2
Satış Amaç.EI.Tut. ve Dur.Faal.İl.DV Borç.	0	0	0	0,0	0	0	0	0,0
Sermaye Benzeri Krediler	0	0	0	0,0	0	0	0	0,0
Özkaynaklar	671	0	671	6,9	590	0	590	6,8
Ödenmiş Sermaye	528	0	528	5,4	528	0	528	6,1
Sermaye Yedekleri	0	0	0	0,0	0	0	0	0,0
Hisse Senedi İhraç Primleri	0	0	0	0,0	0	0	0	0,0
Hisse Senedi İptal Kârları	0	0	0	0,0	0	0	0	0,0
Menkul Değerler Değerleme Farkları	0	0	0	0,0	0	0	0	0,0
Maddi Duran Varlıklar Yen. Değ. Farkları	0	0	0	0,0	0	0	0	0,0
Maddi Olmayan Dur. Var. Yen. Değ. Farkları	0	0	0	0,0	0	0	0	0,0
Yat. Amaçlı G.menkuller Yen. Değ. Farkları	0	0	0	0,0	0	0	0	0,0
İştir., Bağ. Ort.ve Bir. Kon. Edi. Ort. Bed. HS	0	0	0	0,0	0	0	0	0,0
Risikten Korunma Fonları (Etkin Kısım)	0	0	0	0,0	0	0	0	0,0
Sat.A.El.Tut.ve Dur.Faal.İl.DV Bir.Değ.Fark.	0	0	0	0,0	0	0	0	0,0
Diđer Sermaye Yedekleri	0	0	0	0,0	0	0	0	0,0
Kâr Yedekleri	3	0	3	0,0	1	0	1	0,0
Yasal Yedekler	3	0	3	0,0	1	0	1	0,0
Statü Yedekleri	0	0	0	0,0	0	0	0	0,0
Olağanüstü Yedekler	0	0	0	0,0	0	0	0	0,0
Diđer Kâr Yedekleri	0	0	0	0,0	0	0	0	0,0
Kâr veya Zarar	140	0	140	1,4	61	0	61	0,7
Geçmiş Yıllar Kâr ve Zararları	59	0	59	0,6	20	0	20	0,2
Dönem Net Kâr ve Zararı	81	0	81	0,8	41	0	41	0,5
Toplam Pasifler	1.025	8.707	9.731	100,0	851	7.837	8.688	100,0

MUFG Bank Turkey A.Ş.

Bilanço Dışı Yükümlülükler

(Milyon TL)

	Aralık 2017			Aralık 2016		
	TP	YP	Toplam	TP	YP	Toplam
Garanti ve Kefaletler	115	307	422	41	223	264
Teminat Mektupları	115	221	337	41	186	227
Banka Kredileri	0	0	0	0	0	0
Akreditifler	0	82	82	0	34	34
Garanti Verilen Prefinansmanlar	0	0	0	0	0	0
Cirolar	0	0	0	0	0	0
Diğer Garanti ve Kefaletler	0	3	3	0	3	3
Taahhütler	26	179	205	4	8	12
Çaylılamaz Taahhütler	26	179	205	4	8	12
Çaylıbilir Taahhütler	0	0	0	0	0	0
Türev Finansal Araçlar	2.823	4.585	7.407	2.228	5.912	8.140
Riskten Korun. Amaç. Türev Finan. Araçlar	0	0	0	0	0	0
Alım Satım Amaçlı İşlemler	2.823	4.585	7.407	2.228	5.912	8.140
Emanet ve Rehinli Kıymetler	0	598	598	0	535	535
Emanet Kıymetler	0	0	0	0	0	0
Rehinli Kıymetler	0	0	0	0	0	0
Kabul Edilen Avaller ve Kefaletler	0	598	598	0	535	535
Toplam Bilanço Dışı Hesaplar	2.964	5.668	8.631	2.273	6.678	8.952

Gelir ve Gider Kalemleri

(Milyon TL)

	Aralık 2017	Aralık 2016
Faiz Gelirleri	391	241
Kredilerden Alınan Faizler	343	204
Zorunlu Karşılıklardan Alınan Faizler	16	6
Bankalardan Alınan Faizler	32	30
Para Piyasası İşlemlerinden Alınan Faizler	0	0
Menkul Değerlerden Alınan Faizler	0	0
Diğer Faiz Gelirleri	0	0
Faiz Giderleri	84	43
Mevduata Verilen Faizler	40	20
Kullanılan Kredilere Verilen Faizler	45	24
Para Piyasası İşlemlerine Verilen Faizler	0	0
İhraç Edilen Menkul Kıymetlere Verilen Faizler	0	0
Diğer Faiz Giderleri	0	0
Net Faiz Geliri/Gideri	306	197
Net Ücret ve Komisyon Gelirleri/Giderleri	5	-5
Alınan Ücret ve Komisyonlar	21	4
Verilen Ücret ve Komisyonlar	16	8
Temettü Gelirleri	0	0
Ticari Kar/Zarar (Net)	-131	-86
Sermaye Piyasası İşlemleri Kâr/Zararı	0	0
Türev Finansal İşlemlerden Kar/Zarar	-137	106
Kambiyo İşlemleri Kâr/Zararı	5	-193
Diğer Faaliyet Gelirleri	1	12
Faaliyet Gelirleri/Giderleri Toplamı	181	119
Kredi ve Diğer Alacaklar Değer Düşüş Karşılığı (-)	13	4
Kredi ve Diğer Alacaklara İlişkin Özel Karşılıklar (bilgi için)*	0	0
Genel Karşılık Giderleri (bilgi için)*	13	4
Diğer Faaliyet Giderleri (-)	65	62
Personel Giderleri (bilgi için)*	25	20
Net Faaliyet Karı/Zararı	103	52
Birleşme İşlemi Sonra. Gelir Ola. Kaydedilen Fazlalık Tutarı	0	0
Özkaynak Yöntemi Uygulanan Ortaklıklardan Kar/Zarar	0	0
Net Parasal Pozisyon Kar/Zararı	0	0
Sürdürülen Faaliyetler Vergi Öncesi Kar/Zarar	103	52
Sürdürülen Faaliyetler Vergi Karşılığı (±)	-22	-11
Sürdürülen Faaliyetler Dönem Net Kar/Zararı	81	41
Durdurulan Faaliyetler Vergi Öncesi Kar/Zarar	0	0
Durdurulan Faaliyetler Vergi Karşılığı (±)	0	0
Durdurulan Faaliyetler Dönem Net Kar/Zararı	0	0
Net Dönem Karı / Zararı	81	41

* Gelir-gider tablosuna ait dipnotlardan alınmıştır.

Rasyolar
 (%)

	Aralık 2017	Aralık 2016
Sermaye Yeterliliği		
Sermaye Yeterliliği Oranı	14,0	12,9
Özkaynaklar / Toplam Aktifler	6,9	6,8
(Özkaynaklar - Duran Aktifler) / Toplam Aktifler	6,7	6,5
Net Bilanço Pozisyonu / Özkaynaklar	-300,7	-266,0
(Net Bilanço Pozisyonu + Net Nazım Hesap Pozisyonu) / Özkaynaklar	-481,3	0,3
Bilanço Yapısı		
TP Aktifler / Toplam Aktifler	32,7	27,1
TP Pasifler / Toplam Pasifler	10,5	9,8
YP Aktifler / YP Pasifler	75,3	80,8
TP Mevduat / Toplam Mevduat	10,9	6,9
TP Krediler ve Alacaklar / Toplam Krediler ve Alacaklar	39,6	39,0
Toplam Mevduat / Toplam Aktifler	27,5	35,4
Alınan Krediler / Toplam Aktifler	63,9	56,9
Aktif Kalitesi		
Finansal Varlıklar (net) / Toplam Aktifler	0,2	1,4
Toplam Krediler ve Alacaklar / Toplam Aktifler	68,9	60,3
Toplam Krediler ve Alacaklar / Toplam Mevduat	250,4	170,4
Takipteki Krediler (brüt) / Toplam Krediler ve Alacaklar	0,0	0,0
Takipteki Krediler (net) / Toplam Krediler ve Alacaklar	0,0	0,0
Özel Karşılıklar / Takipteki Krediler	-	-
Duran Aktifler / Toplam Aktifler	0,2	0,3
Tüketici Kredileri / Toplam Krediler ve Alacaklar	0,0	0,0
Likidite		
Likit Aktifler / Toplam Aktifler	30,8	39,1
Likit Aktifler / Kısa Vadeli Yükümlülükler	72,1	75,6
TP Likit Aktifler / Toplam Aktifler	5,0	3,0
Karlılık		
Ortalama Aktif Karlılığı	0,8	0,5
Ortalama Özkaynak Karlılığı	10,3	5,9
Sürdürülen Faaliyeler Vergi Öncesi Kar (Zarar) / Toplam Aktifler	1,1	0,6
Gelir-Gider Yapısı		
Özel Karşılıklar Sonrası Net Faiz Geliri / Toplam Aktifler	3,1	2,3
Özel Karşılıklar Sonrası Net Faiz Geliri / Toplam Faaliyet Gelirleri (Giderleri)	168,8	166,3
Faiz Dışı Gelirler (net) / Toplam Aktifler	-1,3	-0,9
Diğer Faaliyet Giderleri / Toplam Aktifler	0,7	0,7
Personel Giderleri / Diğer Faaliyet Giderleri	38,0	32,6
Faiz Dışı Gelirler (net) / Diğer Faaliyet Giderleri	-192,9	-126,9

Odea Bank A.Ş.

Aktifler

(Milyon TL)

	Aralık 2017			%	Aralık 2016			%
	TP	YP	Toplam		TP	YP	Toplam	
Nakit Değerler ve Merkez Bankası	1.490	2.242	3.732	11,3	1.364	3.354	4.718	12,3
Gerçeğe Uygun D. Farkı K/Z Yan.FV (Net)	375	821	1.196	3,6	321	105	426	1,1
Alım Satım Amaçlı Finansal Varlıklar	375	821	1.196	3,6	321	105	426	1,1
Devlet Borçlanma Senetleri	1	0	1	0,0	6	0	6	0,0
Sermayede Payı Temsil Eden Menkul Değ.	0	0	0	0,0	0	0	0	0,0
Alım Satım Amaçlı Türev Finansal Varlıklar	374	47	421	1,3	315	105	420	1,1
Diğer Menkul Değerler	0	774	774	2,3	0	0	0	0,0
Gerçeğe Uyg.D.Farkı K/Z Yansı.O.Sın.FV	0	0	0	0,0	0	0	0	0,0
Devlet Borçlanma Senetleri	0	0	0	0,0	0	0	0	0,0
Sermayede Payı Temsil Eden Menkul Değ.	0	0	0	0,0	0	0	0	0,0
Krediler	0	0	0	0,0	0	0	0	0,0
Diğer Menkul Değerler	0	0	0	0,0	0	0	0	0,0
Bankalar	0	287	287	0,9	0	119	119	0,3
Para Piyasalarından Alacaklar	2.743	0	2.743	8,3	4.412	0	4.412	11,5
Bankalararası Para Piyasasından Alacaklar	0	0	0	0,0	0	0	0	0,0
İMKB Takasbank Piyasasından Alacaklar	0	0	0	0,0	0	0	0	0,0
Ters Repo İşlemlerinden Alacaklar	2.743	0	2.743	8,3	4.412	0	4.412	11,5
Satılmaya Hazır Finansal Varlıklar (Net)	434	829	1.262	3,8	426	480	905	2,4
Sermayede Payı Temsil Eden Menkul Değ.	5	3	8	0,0	0	2	2	0,0
Devlet Borçlanma Senetleri	429	826	1.255	3,8	426	478	904	2,4
Diğer Menkul Değerler	0	0	0	0,0	0	0	0	0,0
Krediler ve Alacaklar	13.018	9.613	22.632	68,4	13.342	13.105	26.448	69,1
Krediler ve Alacaklar	12.389	9.613	22.002	66,5	12.955	13.105	26.061	68,1
Bankanın Dahil Olduğu Risk Grubuna Kul. Kre.	0	0	0	0,0	1	0	1	0,0
Devlet Borçlanma Senetleri	0	0	0	0,0	0	0	0	0,0
Diğer	12.388	9.613	22.001	66,5	12.954	13.105	26.059	68,1
Takipteki Krediler	1.075	0	1.075	3,2	688	0	688	1,8
Özel Karşılıklar (-)	446	0	446	1,3	301	0	301	0,8
Factoring Alacakları	0	0	0	0,0	0	0	0	0,0
Vadeye Kadar Elde Tutulacak Yatırım.(Net)	0	447	447	1,4	0	428	428	1,1
Devlet Borçlanma Senetleri	0	447	447	1,4	0	428	428	1,1
Diğer Menkul Değerler	0	0	0	0,0	0	0	0	0,0
İştirakler (Net)	0	0	0	0,0	0	0	0	0,0
Özkaynak Yönt. Göre Muhasebeleştirilenler	0	0	0	0,0	0	0	0	0,0
Konsolide Edilmeyenler	0	0	0	0,0	0	0	0	0,0
Mali İştirakler	0	0	0	0,0	0	0	0	0,0
Mali Olmayan İştirakler	0	0	0	0,0	0	0	0	0,0
Bağlı Ortaklıklar (Net)	0	0	0	0,0	0	0	0	0,0
Konsolide Edilmeyen Mali Ortaklıklar	0	0	0	0,0	0	0	0	0,0
Konsolide Edilmeyen Mali Olmayan Ortaklıklar	0	0	0	0,0	0	0	0	0,0
Birlikte Kontrol Edi. Ortaklık.(iş ort.)(Net)	0	0	0	0,0	0	0	0	0,0
Özkaynak Yönt. Göre Muhasebeleştirilenler	0	0	0	0,0	0	0	0	0,0
Konsolide Edilmeyenler	0	0	0	0,0	0	0	0	0,0
Mali Ortaklıklar	0	0	0	0,0	0	0	0	0,0
Mali Olmayan Ortaklıklar	0	0	0	0,0	0	0	0	0,0
Kiralama İşlemlerinden Alacaklar	0	0	0	0,0	0	0	0	0,0
Finansal Kiralama Alacakları	0	0	0	0,0	0	0	0	0,0
Faaliyet Kiralaması Alacakları	0	0	0	0,0	0	0	0	0,0
Diğer	0	0	0	0,0	0	0	0	0,0
Kazanılmamış Gelirler (-)	0	0	0	0,0	0	0	0	0,0
Riskten Korunma Amaçlı Türev FV	0	0	0	0,0	0	0	0	0,0
Gerçeğe Uygun Değer Risk. Korun. Amaçlılar	0	0	0	0,0	0	0	0	0,0
Nakit Akış Riskinden Korunma Amaçlılar	0	0	0	0,0	0	0	0	0,0
Yurtdışındaki Net Yat. Risk. Korun. Amaçlılar	0	0	0	0,0	0	0	0	0,0
Maddi Duran Varlıklar (Net)	104	0	104	0,3	129	0	129	0,3
Maddi Olmayan Duran Varlıklar (Net)	90	0	90	0,3	99	0	99	0,3
Şerefiye	0	0	0	0,0	0	0	0	0,0
Diğer	90	0	90	0,3	99	0	99	0,3
Yatırım Amaçlı Gayrimenkuller (Net)	0	0	0	0,0	0	0	0	0,0
Vergi Varlığı	65	0	65	0,2	93	0	93	0,2
Cari Vergi Varlığı	0	0	0	0,0	0	0	0	0,0
Ertelenmiş Vergi Varlığı	65	0	65	0,2	93	0	93	0,2
Satış Amaç. Elde Tut. ve Durdu. Faal. İliş. DV	171	0	171	0,5	42	0	42	0,1
Diğer Aktifler	197	179	376	1,1	231	228	459	1,2
Toplam Aktifler	18.687	14.417	33.104	100,0	20.460	17.819	38.278	100,0

Pasifler

(Milyon TL)

	Aralık 2017			%	Aralık 2016			%
	TP	YP	Toplam	Dağ.	TP	YP	Toplam	Dağ.
Mevduat	10.292	13.619	23.910	72,2	10.774	18.480	29.254	76,4
Bankanın Dah. olduğu Risk Grubunun Mevduatı	1	584	585	1,8	17	1.195	1.212	3,2
Diğer	10.291	13.035	23.326	70,5	10.758	17.285	28.043	73,3
Alım Satım Amaçlı Türev Finansal Borçlar	330	75	404	1,2	473	73	546	1,4
Alınan Krediler	3	2.940	2.943	8,9	9	3.428	3.436	9,0
Para Piyasalarına Borçlar	0	0	0	0,0	2	229	232	0,6
Bankalararası Para Piyasalarına Borçlar	0	0	0	0,0	0	229	229	0,6
İMKB Takasbank Piyasasından Borçlar	0	0	0	0,0	0	0	0	0,0
Repo İşlemlerinden Sağlanan Fonlar	0	0	0	0,0	2	0	2	0,0
İhraç Edilen Menkul Kıymetler (Net)	0	0	0	0,0	0	0	0	0,0
Bonolar	0	0	0	0,0	0	0	0	0,0
Varlığa Dayalı Menkul Kıymetler	0	0	0	0,0	0	0	0	0,0
Tahviller	0	0	0	0,0	0	0	0	0,0
Fonlar	0	0	0	0,0	0	0	0	0,0
Müstakriz Fonları	0	0	0	0,0	0	0	0	0,0
Diğer	0	0	0	0,0	0	0	0	0,0
Muhtelif Borçlar	9	1	9	0,0	9	1	10	0,0
Diğer Yabancı Kaynaklar	158	125	283	0,9	162	36	198	0,5
Faktoring Borçları	0	0	0	0,0	0	0	0	0,0
Kiralama İşlemlerinden Borçlar	0	0	0	0,0	0	0	0	0,0
Finansal Kiralama Borçları	0	0	0	0,0	0	0	0	0,0
Faaliyet Kiralaması Borçları	0	0	0	0,0	0	0	0	0,0
Diğer	0	0	0	0,0	0	0	0	0,0
Ertelenmiş Finansal Kiralama Giderleri (-)	0	0	0	0,0	0	0	0	0,0
Risken Kor. Amaç. Türev Finan. Borçlar	0	0	0	0,0	0	0	0	0,0
Gerçeğe uygun Değer Risk.Korun.Amaçlılar	0	0	0	0,0	0	0	0	0,0
Nakit Akış Riskinden Korunma Amaçlılar	0	0	0	0,0	0	0	0	0,0
Yurtdışındaki Net Yat. Risk. Korun. Amaçlılar	0	0	0	0,0	0	0	0	0,0
Karşılıklar	407	152	559	1,7	415	123	537	1,4
Genel Karşılıklar	105	152	257	0,8	132	123	255	0,7
Yeniden Yapılanma Karşılığı	0	0	0	0,0	0	0	0	0,0
Çalışan Hakları Karşılığı	11	0	11	0,0	15	0	15	0,0
Sigorta Teknik Karşılıkları (Net)	0	0	0	0,0	0	0	0	0,0
Diğer Karşılıklar	291	0	291	0,9	268	0	268	0,7
Vergi Borcu	62	0	62	0,2	93	0	93	0,2
Cari Vergi Borcu	62	0	62	0,2	93	0	93	0,2
Ertelenmiş Vergi Borcu	0	0	0	0,0	0	0	0	0,0
Satış Amaç.EI.Tut. ve Dur.Faal.İl.DV Borç.	0	0	0	0,0	0	0	0	0,0
Sermaye Benzeri Krediler	0	1.175	1.175	3,5	0	528	528	1,4
Özkaynaklar	3.772	-14	3.758	11,4	3.452	-9	3.443	9,0
Ödenmiş Sermaye	3.289	0	3.289	9,9	3.289	0	3.289	8,6
Sermaye Yedekleri	-19	-14	-33	-0,1	-22	-9	-31	-0,1
Hisse Senedi İhraç Primleri	0	0	0	0,0	0	0	0	0,0
Hisse Senedi İptal Kârları	0	0	0	0,0	0	0	0	0,0
Menkul Değerler Değerleme Farkları	-20	-14	-34	-0,1	-20	-9	-29	-0,1
Maddi Duran Varlıklar Yen. Değ. Farkları	3	0	3	0,0	0	0	0	0,0
Maddi Olmayan Dur. Var. Yen. Değ. Farkları	0	0	0	0,0	0	0	0	0,0
Yat. Amaçlı G.menkuller Yen. Değ. Farkları	0	0	0	0,0	0	0	0	0,0
İştir., Bağ. Ort.ve Bir. Kon. Edi. Ort. Bed. HS	0	0	0	0,0	0	0	0	0,0
Risken Korunma Fonları (Etkin Kısım)	0	0	0	0,0	0	0	0	0,0
Sat.A.El.Tut.ve Dur.Faal.İl.DV Bir.Değ.Fark.	0	0	0	0,0	0	0	0	0,0
Diğer Sermaye Yedekleri	-2	0	-2	0,0	-2	0	-2	0,0
Kâr Yedekleri	182	0	182	0,5	0	0	0	0,0
Yasal Yedekler	9	0	9	0,0	0	0	0	0,0
Statü Yedekleri	0	0	0	0,0	0	0	0	0,0
Olağanüstü Yedekler	173	0	173	0,5	0	0	0	0,0
Diğer Kâr Yedekleri	0	0	0	0,0	0	0	0	0,0
Kâr veya Zarar	321	0	321	1,0	185	0	185	0,5
Geçmiş Yıllar Kâr ve Zararları	0	0	0	0,0	-15	0	-15	0,0
Dönem Net Kâr ve Zararı	321	0	321	1,0	200	0	200	0,5
Toplam Pasifler	15.033	18.071	33.104	100,0	15.390	22.889	38.278	100,0

Odea Bank A.Ş.

Bilanço Dışı Yükümlülükler

(Milyon TL)

	Aralık 2017			Aralık 2016		
	TP	YP	Toplam	TP	YP	Toplam
Garanti ve Kefaletler	913	1.665	2.578	1.023	1.877	2.900
Teminat Mektupları	907	553	1.460	1.013	1.201	2.214
Banka Kredileri	6	137	142	10	105	115
Akreditifler	0	845	845	0	572	572
Garanti Verilen Prefinansmanlar	0	0	0	0	0	0
Cirolar	0	0	0	0	0	0
Diğer Garanti ve Kefaletler	0	130	130	0	0	0
Taahhütler	1.263	236	1.499	1.139	1.051	2.190
Çaylılamaz Taahhütler	1.263	236	1.499	1.139	1.051	2.190
Çaylıbilir Taahhütler	0	0	0	0	0	0
Türev Finansal Araçlar	14.669	36.953	51.622	16.823	40.407	57.230
Riskten Korun. Amaç. Türev Finan. Araçlar	0	0	0	0	0	0
Alım Satım Amaçlı İşlemler	14.669	36.953	51.622	16.823	40.407	57.230
Emanet ve Rehinli Kıymetler	69.029	32.738	101.768	59.205	28.957	88.162
Emanet Kıymetler	480	262	742	593	385	978
Rehinli Kıymetler	68.550	32.476	101.026	58.612	28.572	87.184
Kabul Edilen Avaller ve Kefaletler	0	0	0	0	0	0
Toplam Bilanço Dışı Hesaplar	85.874	71.592	157.466	78.190	72.292	150.482

Gelir ve Gider Kalemleri

(Milyon TL)

	Aralık 2017	Aralık 2016
Faiz Gelirleri	3.468	2.756
Kredilerden Alınan Faizler	2.913	2.321
Zorunlu Karşılıklardan Alınan Faizler	52	35
Bankalardan Alınan Faizler	139	73
Para Piyasası İşlemlerinden Alınan Faizler	232	215
Menkul Değerlerden Alınan Faizler	112	96
Diğer Faiz Gelirleri	20	15
Faiz Giderleri	2.109	1.605
Mevduata Verilen Faizler	1.948	1.476
Kullanılan Kredilere Verilen Faizler	114	97
Para Piyasası İşlemlerine Verilen Faizler	0	18
İhraç Edilen Menkul Kıymetlere Verilen Faizler	40	10
Diğer Faiz Giderleri	7	5
Net Faiz Geliri/Gideri	1.359	1.151
Net Ücret ve Komisyon Gelirleri/Giderleri	156	105
Alınan Ücret ve Komisyonlar	195	142
Verilen Ücret ve Komisyonlar	39	37
Temettü Gelirleri	0	0
Ticari Kar/Zarar (Net)	-36	182
Sermaye Piyasası İşlemleri Kâr/Zararı	227	337
Türev Finansal İşlemlerden Kar/Zarar	-133	159
Kambiyo İşlemleri Kâr/Zararı	-130	-314
Diğer Faaliyet Gelirleri	14	14
Faaliyet Gelirleri/Giderleri Toplamı	1.492	1.452
Kredi ve Diğer Alacaklar Değer Düşüş Karşılığı (-)	353	530
Kredi ve Diğer Alacaklara İlişkin Özel Karşılıklar (bilgi için)*	307	280
Genel Karşılık Giderleri (bilgi için)*	2	36
Diğer Faaliyet Giderleri (-)	738	657
Personel Giderleri (bilgi için)*	307	283
Net Faaliyet Karı/Zararı	401	265
Birleşme İşlemi Sonra. Gelir Ola. Kaydedilen Fazlalık Tutarı	0	0
Özkaynak Yöntemi Uygulanan Ortaklıklardan Kar/Zarar	0	0
Net Parasal Pozisyon Kar/Zararı	0	0
Sürdürülen Faaliyetler Vergi Öncesi Kar/Zarar	401	265
Sürdürülen Faaliyetler Vergi Karşılığı (±)	-81	-64
Sürdürülen Faaliyetler Dönem Net Kar/Zararı	321	200
Durdurulan Faaliyetler Vergi Öncesi Kar/Zarar	0	0
Durdurulan Faaliyetler Vergi Karşılığı (±)	0	0
Durdurulan Faaliyetler Dönem Net Kar/Zararı	0	0
Net Dönem Karı / Zararı	321	200

* Gelir-gider tablosuna ait dipnotlardan alınmıştır.

Rasyolar

(%)

	Aralık 2017	Aralık 2016
Sermaye Yeterliliği		
Sermaye Yeterliliği Oranı	20,3	15,0
Özkaynaklar / Toplam Aktifler	11,4	9,0
(Özkaynaklar - Duran Aktifler) / Toplam Aktifler	8,3	7,3
Net Bilanço Pozisyonu / Özkaynaklar	-64,8	-95,7
(Net Bilanço Pozisyonu + Net Nazım Hesap Pozisyonu) / Özkaynaklar	5,5	6,1
Bilanço Yapısı		
TP Aktifler / Toplam Aktifler	56,4	53,4
TP Pasifler / Toplam Pasifler	45,4	40,2
YP Aktifler / YP Pasifler	79,8	77,8
TP Mevduat / Toplam Mevduat	43,0	36,8
TP Krediler ve Alacaklar / Toplam Krediler ve Alacaklar	57,5	50,4
Toplam Mevduat / Toplam Aktifler	72,2	76,4
Alınan Krediler / Toplam Aktifler	8,9	9,0
Aktif Kalitesi		
Finansal Varlıklar (net) / Toplam Aktifler	8,8	4,6
Toplam Krediler ve Alacaklar / Toplam Aktifler	68,4	69,1
Toplam Krediler ve Alacaklar / Toplam Mevduat	94,7	90,4
Takipteki Krediler (brüt) / Toplam Krediler ve Alacaklar	4,8	2,6
Takipteki Krediler (net) / Toplam Krediler ve Alacaklar	2,8	1,5
Özel Karşılıklar / Takipteki Krediler	41,4	43,8
Duran Aktifler / Toplam Aktifler	3,0	1,7
Tüketici Kredileri / Toplam Krediler ve Alacaklar	11,5	10,5
Likidite		
Likit Aktifler / Toplam Aktifler	27,9	27,6
Likit Aktifler / Kısa Vadeli Yükümlülükler	48,7	53,5
TP Likit Aktifler / Toplam Aktifler	15,2	17,0
Karlılık		
Ortalama Aktif Karlılığı	0,8	0,4
Ortalama Özkaynak Karlılığı	8,8	5,5
Sürdürülen Faaliyeler Vergi Öncesi Kar (Zarar) / Toplam Aktifler	1,2	0,7
Gelir-Gider Yapısı		
Özel Karşılıklar Sonrası Net Faiz Geliri / Toplam Aktifler	3,2	2,3
Özel Karşılıklar Sonrası Net Faiz Geliri / Toplam Faaliyet Gelirleri (Giderleri)	70,5	60,0
Faiz Dışı Gelirler (net) / Toplam Aktifler	0,4	0,8
Diğer Faaliyet Giderleri / Toplam Aktifler	2,2	1,7
Personel Giderleri / Diğer Faaliyet Giderleri	41,6	43,2
Faiz Dışı Gelirler (net) / Diğer Faaliyet Giderleri	18,1	45,8

QNB Finansbank A.Ş.

Aktifler

(Milyon TL)

	Aralık 2017			%	Aralık 2016			%
	TP	YP	Toplam		TP	YP	Toplam	
Nakit Değerler ve Merkez Bankası	2.131	13.751	15.882	12,6	1.930	11.174	13.104	12,9
Gerçeğe Uygun D. Farkı K/Z Yan.FV (Net)	2.285	252	2.537	2,0	2.604	212	2.816	2,8
Alım Satım Amaçlı Finansal Varlıklar	2.274	252	2.527	2,0	2.581	212	2.793	2,8
Devlet Borçlanma Senetleri	16	8	24	0,0	6	11	17	0,0
Sermayede Payı Temsil Eden Menkul Değ.	0	0	0	0,0	0	0	0	0,0
Alım Satım Amaçlı Türev Finansal Varlıklar	2.258	244	2.502	2,0	2.575	200	2.775	2,7
Diğer Menkul Değerler	0	0	0	0,0	0	0	0	0,0
Gerçeğe Uyg.D.Farkı K/Z Yansı.O.Sın.FV	11	0	11	0,0	23	0	23	0,0
Devlet Borçlanma Senetleri	0	0	0	0,0	0	0	0	0,0
Sermayede Payı Temsil Eden Menkul Değ.	0	0	0	0,0	0	0	0	0,0
Krediler	11	0	11	0,0	23	0	23	0,0
Diğer Menkul Değerler	0	0	0	0,0	0	0	0	0,0
Bankalar	14	1.279	1.293	1,0	14	260	274	0,3
Para Piyasalarından Alacaklar	116	0	116	0,1	1.548	0	1.548	1,5
Bankalararası Para Piyasasından Alacaklar	1	0	1	0,0	0	0	0	0,0
İMKB Takasbank Piyasasından Alacaklar	114	0	114	0,1	247	0	247	0,2
Ters Repo İşlemlerinden Alacaklar	0	0	0	0,0	1.301	0	1.301	1,3
Satılmaya Hazır Finansal Varlıklar (Net)	5.120	3.230	8.350	6,6	4.152	2.880	7.032	6,9
Sermayede Payı Temsil Eden Menkul Değ.	5	71	76	0,1	4	45	49	0,0
Devlet Borçlanma Senetleri	5.115	3.143	8.258	6,6	4.148	2.797	6.944	6,8
Diğer Menkul Değerler	0	16	16	0,0	0	38	38	0,0
Krediler ve Alacaklar	63.442	19.230	82.672	65,7	50.045	12.855	62.900	62,0
Krediler ve Alacaklar	62.642	19.230	81.872	65,1	49.432	12.855	62.287	61,4
Bankanın Dahil Olduğu Risk Grubuna Kul. Kre.	254	78	332	0,3	167	98	265	0,3
Devlet Borçlanma Senetleri	0	0	0	0,0	0	0	0	0,0
Diğer	62.388	19.152	81.541	64,8	49.265	12.757	62.022	61,1
Takipteki Krediler	4.330	0	4.330	3,4	3.841	0	3.841	3,8
Özel Karşılıklar (-)	3.530	0	3.530	2,8	3.228	0	3.228	3,2
Factoring Alacakları	0	0	0	0,0	0	0	0	0,0
Vadeye Kadar Elde Tutulacak Yatırım.(Net)	3.740	3.428	7.169	5,7	3.384	2.517	5.901	5,8
Devlet Borçlanma Senetleri	3.740	2.827	6.567	5,2	3.384	1.916	5.300	5,2
Diğer Menkul Değerler	0	602	602	0,5	0	601	601	0,6
İştirakler (Net)	4	0	4	0,0	4	0	4	0,0
Özkaynak Yönt. Göre Muhasebeleştirilenler	0	0	0	0,0	0	0	0	0,0
Konsolide Edilmeyenler	4	0	4	0,0	4	0	4	0,0
Mali İştirakler	0	0	0	0,0	0	0	0	0,0
Mali Olmayan İştirakler	4	0	4	0,0	4	0	4	0,0
Bağlı Ortaklıklar (Net)	743	0	743	0,6	666	0	666	0,7
Konsolide Edilmeyen Mali Ortaklıklar	725	0	725	0,6	648	0	648	0,6
Konsolide Edilmeyen Mali Olmayan Ortaklıklar	18	0	18	0,0	18	0	18	0,0
Birlikte Kontrol Edi. Ortaklık.(iş ort.)(Net)	155	0	155	0,1	129	0	129	0,1
Özkaynak Yönt. Göre Muhasebeleştirilenler	0	0	0	0,0	0	0	0	0,0
Konsolide Edilmeyenler	155	0	155	0,1	129	0	129	0,1
Mali Ortaklıklar	152	0	152	0,1	127	0	127	0,1
Mali Olmayan Ortaklıklar	3	0	3	0,0	3	0	3	0,0
Kiralama İşlemlerinden Alacaklar	0	0	0	0,0	0	0	0	0,0
Finansal Kiralama Alacakları	0	0	0	0,0	0	0	0	0,0
Faaliyet Kiralaması Alacakları	0	0	0	0,0	0	0	0	0,0
Diğer	0	0	0	0,0	0	0	0	0,0
Kazanılmamış Gelirler (-)	0	0	0	0,0	0	0	0	0,0
Riskten Korunma Amaçlı Türev FV	2.876	48	2.924	2,3	3.410	34	3.443	3,4
Gerçeğe Uygun Değer Risk. Korun. Amaçlılar	1.965	14	1.979	1,6	2.347	19	2.365	2,3
Nakit Akış Riskinden Korunma Amaçlılar	911	34	945	0,8	1.063	15	1.078	1,1
Yurtdışındaki Net Yat. Risk. Korun. Amaçlılar	0	0	0	0,0	0	0	0	0,0
Maddi Duran Varlıklar (Net)	1.938	0	1.938	1,5	1.833	0	1.833	1,8
Maddi Olmayan Duran Varlıklar (Net)	329	0	329	0,3	280	0	280	0,3
Şerefiye	0	0	0	0,0	0	0	0	0,0
Diğer	329	0	329	0,3	280	0	280	0,3
Yatırım Amaçlı Gayrimenkuller (Net)	0	0	0	0,0	0	0	0	0,0
Vergi Varlığı	0	0	0	0,0	34	0	34	0,0
Cari Vergi Varlığı	0	0	0	0,0	0	0	0	0,0
Ertelenmiş Vergi Varlığı	0	0	0	0,0	34	0	34	0,0
Satış Amaç. Elde Tut. ve Durdu. Faal. İliş. DV	0	0	0	0,0	0	0	0	0,0
Diğer Aktifler	1.332	414	1.746	1,4	1.136	405	1.540	1,5
Toplam Aktifler	84.223	41.634	125.857	100,0	71.167	30.336	101.503	100,0

Pasifler

(Milyon TL)

	Aralık 2017			%	Aralık 2016			%
	TP	YP	Toplam	Dağ.	TP	YP	Toplam	Dağ.
Mevduat	34.622	33.019	67.641	53,7	31.547	22.392	53.939	53,1
Bankanın Dah. olduğu Risk Grubunun Mevduatı	660	79	739	0,6	209	60	269	0,3
Diğer	33.963	32.940	66.903	53,2	31.338	22.332	53.670	52,9
Alım Satım Amaçlı Türev Finansal Borçlar	1.872	199	2.071	1,6	2.387	215	2.602	2,6
Alınan Krediler	115	16.159	16.274	12,9	101	10.657	10.758	10,6
Para Piyasalarına Borçlar	1.859	4.631	6.490	5,2	2.996	3.520	6.515	6,4
Bankalararası Para Piyasalarına Borçlar	0	0	0	0,0	1.501	0	1.501	1,5
İMKB Takasbank Piyasasından Borçlar	50	0	50	0,0	0	0	0	0,0
Repo İşlemlerinden Sağlanan Fonlar	1.809	4.631	6.440	5,1	1.495	3.520	5.015	4,9
İhraç Edilen Menkul Kıymetler (Net)	3.080	4.834	7.914	6,3	1.125	3.187	4.312	4,2
Bonolar	2.976	57	3.033	2,4	1.125	54	1.178	1,2
Varlığa Dayalı Menkul Kıymetler	0	0	0	0,0	0	0	0	0,0
Tahviller	104	4.777	4.880	3,9	0	3.133	3.133	3,1
Fonlar	0	0	0	0,0	0	0	0	0,0
Müstakriz Fonları	0	0	0	0,0	0	0	0	0,0
Diğer	0	0	0	0,0	0	0	0	0,0
Muhtelif Borçlar	2.637	3.258	5.895	4,7	2.213	4.390	6.603	6,5
Diğer Yabancı Kaynaklar	574	277	852	0,7	858	170	1.028	1,0
Faktoring Borçları	0	0	0	0,0	0	0	0	0,0
Kiralama İşlemlerinden Borçlar	0	7	7	0,0	0	1	1	0,0
Finansal Kiralama Borçları	0	7	7	0,0	0	1	1	0,0
Faaliyet Kiralaması Borçları	0	0	0	0,0	0	0	0	0,0
Diğer	0	0	0	0,0	0	0	0	0,0
Ertelenmiş Finansal Kiralama Giderleri (-)	0	1	1	0,0	0	0	0	0,0
Riskten Kor. Amaç. Türev Finan. Borçlar	297	233	529	0,4	196	230	427	0,4
Gerçeğe uygun Değer Risk.Korun.Amaçlılar	17	198	214	0,2	0	191	191	0,2
Nakit Akış Riskinden Korunma Amaçlılar	280	35	315	0,3	196	40	236	0,2
Yurtdışındaki Net Yat. Risk. Korun. Amaçlılar	0	0	0	0,0	0	0	0	0,0
Karşılıklar	2.060	0	2.060	1,6	1.769	0	1.769	1,7
Genel Karşılıklar	1.396	0	1.396	1,1	1.288	0	1.288	1,3
Yeniden Yapılanma Karşılığı	0	0	0	0,0	0	0	0	0,0
Çalışan Hakları Karşılığı	357	0	357	0,3	277	0	277	0,3
Sigorta Teknik Karşılıkları (Net)	0	0	0	0,0	0	0	0	0,0
Diğer Karşılıklar	307	0	307	0,2	204	0	204	0,2
Vergi Borcu	458	0	458	0,4	188	0	188	0,2
Cari Vergi Borcu	405	0	405	0,3	188	0	188	0,2
Ertelenmiş Vergi Borcu	53	0	53	0,0	0	0	0	0,0
Satış Amaç.EI.Tut. ve Dur.Faal.İl.DV Borç.	0	0	0	0,0	0	0	0	0,0
Sermaye Benzeri Krediler	0	3.511	3.511	2,8	0	3.236	3.236	3,2
Özkaynaklar	12.309	-153	12.155	9,7	10.500	-373	10.126	10,0
Ödenmiş Sermaye	3.350	0	3.350	2,7	3.150	0	3.150	3,1
Sermaye Yedekleri	482	-153	328	0,3	276	-373	-97	-0,1
Hisse Senedi İhraç Primleri	1	0	1	0,0	1	0	1	0,0
Hisse Senedi İptal Kârları	0	0	0	0,0	0	0	0	0,0
Menkul Değerler Değerleme Farkları	336	-176	159	0,1	275	-379	-104	-0,1
Maddi Duran Varlıklar Yen. Değ. Farkları	0	0	0	0,0	0	0	0	0,0
Maddi Olmayan Dur. Var. Yen. Değ. Farkları	0	0	0	0,0	0	0	0	0,0
Yat. Amaçlı G.menkuller Yen. Değ. Farkları	0	0	0	0,0	0	0	0	0,0
İştir., Bağ. Ort.ve Bir. Kon. Edi. Ort. Bed. HS	3	0	3	0,0	3	0	3	0,0
Riskten Korunma Fonları (Etkin Kısım)	209	23	232	0,2	39	6	46	0,0
Sat.A.El.Tut.ve Dur.Faal.İl.DV Bir.Değ.Fark.	0	0	0	0,0	0	0	0	0,0
Diğer Sermaye Yedekleri	-66	0	-66	-0,1	-42	0	-42	0,0
Kâr Yedekleri	6.873	0	6.873	5,5	5.870	0	5.870	5,8
Yasal Yedekler	505	0	505	0,4	445	0	445	0,4
Statü Yedekleri	0	0	0	0,0	0	0	0	0,0
Olağanüstü Yedekler	6.369	0	6.369	5,1	5.426	0	5.426	5,3
Diğer Kâr Yedekleri	0	0	0	0,0	0	0	0	0,0
Kâr veya Zarar	1.603	0	1.603	1,3	1.203	0	1.203	1,2
Geçmiş Yıllar Kâr ve Zararları	0	0	0	0,0	0	0	0	0,0
Dönem Net Kâr ve Zararı	1.603	0	1.603	1,3	1.203	0	1.203	1,2
Toplam Pasifler	59.883	65.974	125.857	100,0	53.880	47.623	101.503	100,0

QNB Finansbank A.Ş.

Bilanço Dışı Yükümlülükler

(Milyon TL)

	Aralık 2017			Aralık 2016		
	TP	YP	Toplam	TP	YP	Toplam
Garanti ve Kefaletler	8.839	10.476	19.315	7.171	6.013	13.184
Teminat Mektupları	8.818	5.700	14.519	7.159	3.648	10.807
Banka Kredileri	20	2.993	3.013	7	1.248	1.255
Akreditifler	1	1.782	1.783	5	1.117	1.122
Garanti Verilen Prefinansmanlar	0	0	0	0	0	0
Cirolar	0	0	0	0	0	0
Diğer Garanti ve Kefaletler	0	0	0	0	0	0
Taahhütler	51.244	2.409	53.653	39.612	1.954	41.566
Çayılamaz Taahhütler	31.230	2.409	33.639	39.371	1.954	41.326
Çayılabilir Taahhütler	20.014	0	20.014	241	0	241
Türev Finansal Araçlar	73.386	120.118	193.504	60.941	92.324	153.266
Riskten Korun. Amaç. Türev Finan. Araçlar	21.810	31.753	53.563	16.731	21.069	37.799
Alım Satım Amaçlı İşlemler	51.576	88.366	139.941	44.210	71.256	115.466
Emanet ve Rehinli Kıymetler	616.043	110.258	726.301	518.509	88.699	607.208
Emanet Kıymetler	10.276	1.561	11.837	8.741	2.224	10.965
Rehinli Kıymetler	369.835	64.199	434.034	320.130	47.176	367.306
Kabul Edilen Avaller ve Kefaletler	235.933	44.498	280.430	189.638	39.299	228.938
Toplam Bilanço Dışı Hesaplar	749.512	243.261	992.773	626.233	188.991	815.224

Gelir ve Gider Kalemleri

(Milyon TL)

	Aralık 2017	Aralık 2016
Faiz Gelirleri	10.935	8.720
Kredilerden Alınan Faizler	9.320	7.735
Zorunlu Karşılıklardan Alınan Faizler	113	53
Bankalardan Alınan Faizler	200	10
Para Piyasası İşlemlerinden Alınan Faizler	54	75
Menkul Değerlerden Alınan Faizler	1.241	842
Diğer Faiz Gelirleri	6	5
Faiz Giderleri	5.283	4.216
Mevduata Verilen Faizler	4.070	3.294
Kullanılan Kredilere Verilen Faizler	597	343
Para Piyasası İşlemlerine Verilen Faizler	164	287
İhraç Edilen Menkul Kıymetlere Verilen Faizler	439	280
Diğer Faiz Giderleri	14	13
Net Faiz Geliri/Gideri	5.652	4.504
Net Ücret ve Komisyon Gelirleri/Giderleri	1.686	1.363
Alınan Ücret ve Komisyonlar	2.049	1.684
Verilen Ücret ve Komisyonlar	363	322
Temettü Gelirleri	14	0
Ticari Kar/Zarar (Net)	-1.234	-677
Sermaye Piyasası İşlemleri Kâr/Zararı	4	14
Türev Finansal İşlemlerden Kar/Zarar	-1.257	-713
Kambiyo İşlemleri Kâr/Zararı	19	22
Diğer Faaliyet Gelirleri	132	411
Faaliyet Gelirleri/Giderleri Toplamı	6.250	5.600
Kredi ve Diğer Alacaklar Değer Düşüş Karşılığı (-)	1.233	1.316
Kredi ve Diğer Alacaklara İlişkin Özel Karşılıklar (bilgi için)*	1.057	1.377
Genel Karşılık Giderleri (bilgi için)*	108	98
Diğer Faaliyet Giderleri (-)	2.967	2.800
Personel Giderleri (bilgi için)*	1.253	1.138
Net Faaliyet Karı/Zararı	2.049	1.484
Birleşme İşlemi Sonra. Gelir Ola. Kaydedilen Fazlalık Tutarı	0	0
Özkaynak Yöntemi Uygulanan Ortaklıklardan Kar/Zarar	0	0
Net Parasal Pozisyon Kar/Zararı	0	0
Sürdürülen Faaliyetler Vergi Öncesi Kar/Zarar	2.049	1.484
Sürdürülen Faaliyetler Vergi Karşılığı (±)	-446	-280
Sürdürülen Faaliyetler Dönem Net Kar/Zararı	1.603	1.203
Durdurulan Faaliyetler Vergi Öncesi Kar/Zarar	0	0
Durdurulan Faaliyetler Vergi Karşılığı (±)	0	0
Durdurulan Faaliyetler Dönem Net Kar/Zararı	0	0
Net Dönem Karı / Zararı	1.603	1.203

* Gelir-gider tablosuna ait dipnotlardan alınmıştır.

Rasyolar
 (%)

	Aralık 2017	Aralık 2016
Sermaye Yeterliliği		
Sermaye Yeterliliği Oranı	15,0	14,5
Özkaynaklar / Toplam Aktifler	9,7	10,0
(Özkaynaklar - Duran Aktifler) / Toplam Aktifler	6,5	6,5
Net Bilanço Pozisyonu / Özkaynaklar	-174,0	-136,3
(Net Bilanço Pozisyonu + Net Nazım Hesap Pozisyonu) / Özkaynaklar	-14,6	-17,5
Bilanço Yapısı		
TP Aktifler / Toplam Aktifler	66,9	70,1
TP Pasifler / Toplam Pasifler	47,6	53,1
YP Aktifler / YP Pasifler	63,1	63,7
TP Mevduat / Toplam Mevduat	51,2	58,5
TP Krediler ve Alacaklar / Toplam Krediler ve Alacaklar	76,7	79,6
Toplam Mevduat / Toplam Aktifler	53,7	53,1
Alınan Krediler / Toplam Aktifler	12,9	10,6
Aktif Kalitesi		
Finansal Varlıklar (net) / Toplam Aktifler	16,7	18,9
Toplam Krediler ve Alacaklar / Toplam Aktifler	65,7	62,0
Toplam Krediler ve Alacaklar / Toplam Mevduat	122,2	116,6
Takipteki Krediler (brüt) / Toplam Krediler ve Alacaklar	5,2	6,1
Takipteki Krediler (net) / Toplam Krediler ve Alacaklar	1,0	1,0
Özel Karşılıklar / Takipteki Krediler	81,5	84,0
Duran Aktifler / Toplam Aktifler	3,2	3,5
Tüketici Kredileri / Toplam Krediler ve Alacaklar	32,0	35,0
Likidite		
Likit Aktifler / Toplam Aktifler	22,4	24,4
Likit Aktifler / Kısa Vadeli Yükümlülükler	41,9	47,3
TP Likit Aktifler / Toplam Aktifler	7,7	10,1
Karlılık		
Ortalama Aktif Karlılığı	1,4	1,0
Ortalama Özkaynak Karlılığı	14,5	9,5
Sürdürülen Faaliyeler Vergi Öncesi Kar (Zarar) / Toplam Aktifler	1,6	1,5
Gelir-Gider Yapısı		
Özel Karşılıklar Sonrası Net Faiz Geliri / Toplam Aktifler	3,7	3,1
Özel Karşılıklar Sonrası Net Faiz Geliri / Toplam Faaliyet Gelirleri (Giderleri)	73,5	55,8
Faiz Dışı Gelirler (net) / Toplam Aktifler	0,5	1,1
Diğer Faaliyet Giderleri / Toplam Aktifler	2,4	2,8
Personel Giderleri / Diğer Faaliyet Giderleri	42,2	40,6
Faiz Dışı Gelirler (net) / Diğer Faaliyet Giderleri	20,2	39,1

Rabobank A.Ş.

Aktifler

(Milyon TL)

	Aralık 2017			% Dağ.	Aralık 2016			% Dağ.
	TP	YP	Toplam		TP	YP	Toplam	
Nakit Değerler ve Merkez Bankası	0	89	90	6,3	0	62	62	5,2
Gerçeğe Uygun D. Farkı K/Z Yan.FV (Net)	5	5	10	0,7	0	0	0	0,0
Alım Satım Amaçlı Finansal Varlıklar	5	5	10	0,7	0	0	0	0,0
Devlet Borçlanma Senetleri	0	0	0	0,0	0	0	0	0,0
Sermayede Payı Temsil Eden Menkul Değ.	0	0	0	0,0	0	0	0	0,0
Alım Satım Amaçlı Türev Finansal Varlıklar	5	5	10	0,7	0	0	0	0,0
Diğer Menkul Değerler	0	0	0	0,0	0	0	0	0,0
Gerçeğe Uyg.D.Farkı K/Z Yansı.O.Sın.FV	0	0	0	0,0	0	0	0	0,0
Devlet Borçlanma Senetleri	0	0	0	0,0	0	0	0	0,0
Sermayede Payı Temsil Eden Menkul Değ.	0	0	0	0,0	0	0	0	0,0
Krediler	0	0	0	0,0	0	0	0	0,0
Diğer Menkul Değerler	0	0	0	0,0	0	0	0	0,0
Bankalar	224	1	225	15,8	243	0	243	20,3
Para Piyasalarından Alacaklar	0	0	0	0,0	0	0	0	0,0
Bankalararası Para Piyasasından Alacaklar	0	0	0	0,0	0	0	0	0,0
İMKB Takasbank Piyasasından Alacaklar	0	0	0	0,0	0	0	0	0,0
Ters Repo İşlemlerinden Alacaklar	0	0	0	0,0	0	0	0	0,0
Satılmaya Hazır Finansal Varlıklar (Net)	0	0	0	0,0	138	0	138	11,5
Sermayede Payı Temsil Eden Menkul Değ.	0	0	0	0,0	0	0	0	0,0
Devlet Borçlanma Senetleri	0	0	0	0,0	138	0	138	11,5
Diğer Menkul Değerler	0	0	0	0,0	0	0	0	0,0
Krediler ve Alacaklar	628	456	1.085	76,5	403	341	744	62,2
Krediler ve Alacaklar	628	456	1.085	76,5	403	341	744	62,2
Bankanın Dahil Olduğu Risk Grubuna Kul. Kre.	0	0	0	0,0	0	0	0	0,0
Devlet Borçlanma Senetleri	0	0	0	0,0	0	0	0	0,0
Diğer	628	456	1.085	76,5	403	341	744	62,2
Takipteki Krediler	0	0	0	0,0	0	0	0	0,0
Özel Karşılıklar (-)	0	0	0	0,0	0	0	0	0,0
Factoring Alacakları	0	0	0	0,0	0	0	0	0,0
Vadeye Kadar Elde Tutulacak Yatırım.(Net)	0	0	0	0,0	0	0	0	0,0
Devlet Borçlanma Senetleri	0	0	0	0,0	0	0	0	0,0
Diğer Menkul Değerler	0	0	0	0,0	0	0	0	0,0
İştirakler (Net)	0	0	0	0,0	0	0	0	0,0
Özkaynak Yönt. Göre Muhasebeleştirilenler	0	0	0	0,0	0	0	0	0,0
Konsolide Edilmeyenler	0	0	0	0,0	0	0	0	0,0
Mali İştirakler	0	0	0	0,0	0	0	0	0,0
Mali Olmayan İştirakler	0	0	0	0,0	0	0	0	0,0
Bağlı Ortaklıklar (Net)	0	0	0	0,0	0	0	0	0,0
Konsolide Edilmeyen Mali Ortaklıklar	0	0	0	0,0	0	0	0	0,0
Konsolide Edilmeyen Mali Olmayan Ortaklıklar	0	0	0	0,0	0	0	0	0,0
Birlikte Kontrol Edi. Ortaklık.(iş ort.)(Net)	0	0	0	0,0	0	0	0	0,0
Özkaynak Yönt. Göre Muhasebeleştirilenler	0	0	0	0,0	0	0	0	0,0
Konsolide Edilmeyenler	0	0	0	0,0	0	0	0	0,0
Mali Ortaklıklar	0	0	0	0,0	0	0	0	0,0
Mali Olmayan Ortaklıklar	0	0	0	0,0	0	0	0	0,0
Kiralama İşlemlerinden Alacaklar	0	0	0	0,0	0	0	0	0,0
Finansal Kiralama Alacakları	0	0	0	0,0	0	0	0	0,0
Faaliyet Kiralaması Alacakları	0	0	0	0,0	0	0	0	0,0
Diğer	0	0	0	0,0	0	0	0	0,0
Kazanılmamış Gelirler (-)	0	0	0	0,0	0	0	0	0,0
Riskten Korunma Amaçlı Türev FV	0	0	0	0,0	0	0	0	0,0
Gerçeğe Uygun Değer Risk. Korun. Amaçlılar	0	0	0	0,0	0	0	0	0,0
Nakit Akış Riskinden Korunma Amaçlılar	0	0	0	0,0	0	0	0	0,0
Yurtdışındaki Net Yat. Risk. Korun. Amaçlılar	0	0	0	0,0	0	0	0	0,0
Maddi Duran Varlıklar (Net)	1	0	1	0,1	2	0	2	0,2
Maddi Olmayan Duran Varlıklar (Net)	3	0	3	0,2	4	0	4	0,3
Şerefiye	0	0	0	0,0	0	0	0	0,0
Diğer	3	0	3	0,2	4	0	4	0,3
Yatırım Amaçlı Gayrimenkuller (Net)	0	0	0	0,0	0	0	0	0,0
Vergi Varlığı	0	0	0	0,0	0	0	0	0,0
Cari Vergi Varlığı	0	0	0	0,0	0	0	0	0,0
Ertelenmiş Vergi Varlığı	0	0	0	0,0	0	0	0	0,0
Satış Amaç. Elde Tut. ve Durdu. Faal. İliş. DV	0	0	0	0,0	0	0	0	0,0
Diğer Aktifler	1	4	5	0,3	1	3	4	0,3
Toplam Aktifler	863	556	1.418	100,0	791	406	1.196	100,0

Pasifler

(Milyon TL)

	Aralık 2017			%	Aralık 2016			%
	TP	YP	Toplam	Dağ.	TP	YP	Toplam	Dağ.
Mevduat	0	2	2	0,2	0	0	0	0,0
Bankanın Dah. olduğu Risk Grubunun Mevduatı	0	0	0	0,0	0	0	0	0,0
Diğer	0	2	2	0,2	0	0	0	0,0
Alım Satım Amaçlı Türev Finansal Borçlar	5	5	10	0,7	0	0	0	0,0
Alınan Krediler	0	551	551	38,9	0	413	413	34,5
Para Piyasalarına Borçlar	0	0	0	0,0	0	0	0	0,0
Bankalararası Para Piyasalarına Borçlar	0	0	0	0,0	0	0	0	0,0
İMKB Takasbank Piyasasından Borçlar	0	0	0	0,0	0	0	0	0,0
Repo İşlemlerinden Sağlanan Fonlar	0	0	0	0,0	0	0	0	0,0
İhraç Edilen Menkul Kıymetler (Net)	0	0	0	0,0	0	0	0	0,0
Bonolar	0	0	0	0,0	0	0	0	0,0
Varlığa Dayalı Menkul Kıymetler	0	0	0	0,0	0	0	0	0,0
Tahviller	0	0	0	0,0	0	0	0	0,0
Fonlar	0	0	0	0,0	0	0	0	0,0
Müstakriz Fonları	0	0	0	0,0	0	0	0	0,0
Diğer	0	0	0	0,0	0	0	0	0,0
Muhtelif Borçlar	0	0	0	0,0	0	0	0	0,0
Diğer Yabancı Kaynaklar	3	1	4	0,3	3	0	3	0,3
Faktoring Borçları	0	0	0	0,0	0	0	0	0,0
Kiralama İşlemlerinden Borçlar	0	0	0	0,0	0	0	0	0,0
Finansal Kiralama Borçları	0	0	0	0,0	0	0	0	0,0
Faaliyet Kiralaması Borçları	0	0	0	0,0	0	0	0	0,0
Diğer	0	0	0	0,0	0	0	0	0,0
Ertelenmiş Finansal Kiralama Giderleri (-)	0	0	0	0,0	0	0	0	0,0
Risken Kor. Amaç. Türev Finan. Borçlar	0	0	0	0,0	0	0	0	0,0
Gerçeğe uygun Değer Risk.Korun.Amaçlılar	0	0	0	0,0	0	0	0	0,0
Nakit Akış Riskinden Korunma Amaçlılar	0	0	0	0,0	0	0	0	0,0
Yurtdışındaki Net Yat. Risk. Korun. Amaçlılar	0	0	0	0,0	0	0	0	0,0
Karşılıklar	8	0	8	0,6	6	0	6	0,5
Genel Karşılıklar	8	0	8	0,6	6	0	6	0,5
Yeniden Yapılanma Karşılığı	0	0	0	0,0	0	0	0	0,0
Çalışan Hakları Karşılığı	1	0	1	0,0	0	0	0	0,0
Sigorta Teknik Karşılıkları (Net)	0	0	0	0,0	0	0	0	0,0
Diğer Karşılıklar	0	0	0	0,0	0	0	0	0,0
Vergi Borcu	6	0	6	0,4	2	0	2	0,2
Cari Vergi Borcu	6	0	6	0,4	2	0	2	0,2
Ertelenmiş Vergi Borcu	0	0	0	0,0	0	0	0	0,0
Satış Amaç.EI.Tut. ve Dur.Faal.İl.DV Borç.	0	0	0	0,0	0	0	0	0,0
Sermaye Benzeri Krediler	0	0	0	0,0	0	0	0	0,0
Özkaynaklar	836	0	836	59,0	772	0	772	64,5
Ödenmiş Sermaye	684	0	684	48,2	684	0	684	57,2
Sermaye Yedekleri	0	0	0	0,0	0	0	0	0,0
Hisse Senedi İhraç Primleri	0	0	0	0,0	0	0	0	0,0
Hisse Senedi İptal Kârları	0	0	0	0,0	0	0	0	0,0
Menkul Değerler Değerleme Farkları	0	0	0	0,0	0	0	0	0,0
Maddi Duran Varlıklar Yen. Değ. Farkları	0	0	0	0,0	0	0	0	0,0
Maddi Olmayan Dur. Var. Yen. Değ. Farkları	0	0	0	0,0	0	0	0	0,0
Yat. Amaçlı G.menkuller Yen. Değ. Farkları	0	0	0	0,0	0	0	0	0,0
İştir., Bağ. Ort.ve Bir. Kon. Edi. Ort. Bed. HS	0	0	0	0,0	0	0	0	0,0
Risken Korunma Fonları (Etkin Kısım)	0	0	0	0,0	0	0	0	0,0
Sat.A.El.Tut.ve Dur.Faal.İl.DV Bir.Değ.Fark.	0	0	0	0,0	0	0	0	0,0
Diğer Sermaye Yedekleri	0	0	0	0,0	0	0	0	0,0
Kâr Yedekleri	88	0	88	6,2	47	0	47	3,9
Yasal Yedekler	4	0	4	0,3	2	0	2	0,2
Statü Yedekleri	0	0	0	0,0	0	0	0	0,0
Olağanüstü Yedekler	84	0	84	5,9	45	0	45	3,7
Diğer Kâr Yedekleri	0	0	0	0,0	0	0	0	0,0
Kâr veya Zarar	65	0	65	4,6	41	0	41	3,4
Geçmiş Yıllar Kâr ve Zararları	0	0	0	0,0	0	0	0	0,0
Dönem Net Kâr ve Zararı	65	0	65	4,6	41	0	41	3,4
Toplam Pasifler	859	559	1.418	100,0	783	413	1.196	100,0

Rabobank A.Ş.

Bilanço Dışı Yükümlülükler

(Milyon TL)

	Aralık 2017			Aralık 2016		
	TP	YP	Toplam	TP	YP	Toplam
Garanti ve Kefaletler	1	378	378	0	209	210
Teminat Mektupları	1	72	73	0	66	66
Banka Kredileri	0	0	0	0	0	0
Akreditifler	0	305	305	0	143	143
Garanti Verilen Prefinansmanlar	0	0	0	0	0	0
Cirolar	0	0	0	0	0	0
Diğer Garanti ve Kefaletler	0	0	0	0	0	0
Taahhütler	0	0	0	70	0	70
Cayılmaz Taahhütler	0	0	0	70	0	70
Cayılabilir Taahhütler	0	0	0	0	0	0
Türev Finansal Araçlar	547	528	1.076	0	0	0
Riskten Korun. Amaç. Türev Finan. Araçlar	0	0	0	0	0	0
Alım Satım Amaçlı İşlemler	547	528	1.076	0	0	0
Emanet ve Rehinli Kıymetler	350	236	586	240	85	325
Emanet Kıymetler	0	0	0	0	0	0
Rehinli Kıymetler	0	0	0	0	0	0
Kabul Edilen Avaller ve Kefaletler	350	236	586	240	85	325
Toplam Bilanço Dışı Hesaplar	898	1.142	2.040	311	295	605

Gelir ve Gider Kalemleri

(Milyon TL)

	Aralık 2017	Aralık 2016
Faiz Gelirleri	114	84
Kredilerden Alınan Faizler	88	33
Zorunlu Karşılıklardan Alınan Faizler	0	0
Bankalardan Alınan Faizler	21	20
Para Piyasası İşlemlerinden Alınan Faizler	0	0
Menkul Değerlerden Alınan Faizler	4	32
Diğer Faiz Gelirleri	0	0
Faiz Giderleri	2	1
Mevduata Verilen Faizler	0	0
Kullanılan Kredilere Verilen Faizler	2	1
Para Piyasası İşlemlerine Verilen Faizler	0	0
İhraç Edilen Menkul Kıymetlere Verilen Faizler	0	0
Diğer Faiz Giderleri	0	0
Net Faiz Geliri/Gideri	111	84
Net Ücret ve Komisyon Gelirleri/Giderleri	7	6
Alınan Ücret ve Komisyonlar	7	6
Verilen Ücret ve Komisyonlar	0	0
Temettü Gelirleri	0	0
Ticari Kar/Zarar (Net)	0	0
Sermaye Piyasası İşlemleri Kâr/Zararı	0	0
Türev Finansal İşlemlerden Kar/Zarar	0	0
Kambiyo İşlemleri Kâr/Zararı	0	0
Diğer Faaliyet Gelirleri	0	1
Faaliyet Gelirleri/Giderleri Toplamı	119	90
Kredi ve Diğer Alacaklar Değer Düşüş Karşılığı (-)	2	2
Kredi ve Diğer Alacaklara İlişkin Özel Karşılıklar (bilgi için)*	0	0
Genel Karşılık Giderleri (bilgi için)*	2	2
Diğer Faaliyet Giderleri (-)	36	36
Personel Giderleri (bilgi için)*	15	15
Net Faaliyet Karı/Zararı	81	52
Birleşme İşlemi Sonra. Gelir Ola. Kaydedilen Fazlalık Tutarı	0	0
Özkaynak Yöntemi Uygulanan Ortaklıklardan Kar/Zarar	0	0
Net Parasal Pozisyon Kar/Zararı	0	0
Sürdürülen Faaliyetler Vergi Öncesi Kar/Zarar	81	52
Sürdürülen Faaliyetler Vergi Karşılığı (±)	-17	-11
Sürdürülen Faaliyetler Dönem Net Kar/Zararı	65	41
Durdurulan Faaliyetler Vergi Öncesi Kar/Zarar	0	0
Durdurulan Faaliyetler Vergi Karşılığı (±)	0	0
Durdurulan Faaliyetler Dönem Net Kar/Zararı	0	0
Net Dönem Karı / Zararı	65	41

* Gelir-gider tablosuna ait dipnotlardan alınmıştır.

Rasyolar

(%)

	Aralık 2017	Aralık 2016
Sermaye Yeterliliği		
Sermaye Yeterliliği Oranı	56,1	69,8
Özkaynaklar / Toplam Aktifler	59,0	64,5
(Özkaynaklar - Duran Aktifler) / Toplam Aktifler	58,6	64,0
Net Bilanço Pozisyonu / Özkaynaklar	1,1	0,4
(Net Bilanço Pozisyonu + Net Nazım Hesap Pozisyonu) / Özkaynaklar	1,1	0,4
Bilanço Yapısı		
TP Aktifler / Toplam Aktifler	60,8	66,1
TP Pasifler / Toplam Pasifler	60,6	65,5
YP Aktifler / YP Pasifler	99,3	98,2
TP Mevduat / Toplam Mevduat	0,5	27,8
TP Krediler ve Alacaklar / Toplam Krediler ve Alacaklar	57,9	54,2
Toplam Mevduat / Toplam Aktifler	0,2	0,0
Alınan Krediler / Toplam Aktifler	38,9	34,5
Aktif Kalitesi		
Finansal Varlıklar (net) / Toplam Aktifler	0,7	11,5
Toplam Krediler ve Alacaklar / Toplam Aktifler	76,5	62,2
Toplam Krediler ve Alacaklar / Toplam Mevduat	49.751,1	646.933,9
Takipteki Krediler (brüt) / Toplam Krediler ve Alacaklar	0,0	0,0
Takipteki Krediler (net) / Toplam Krediler ve Alacaklar	0,0	0,0
Özel Karşılıklar / Takipteki Krediler	-	-
Duran Aktifler / Toplam Aktifler	0,3	0,5
Tüketici Kredileri / Toplam Krediler ve Alacaklar	0,0	0,0
Likidite		
Likit Aktifler / Toplam Aktifler	22,8	37,0
Likit Aktifler / Kısa Vadeli Yükümlülükler	330,8	5.049,8
TP Likit Aktifler / Toplam Aktifler	16,1	31,8
Karlılık		
Ortalama Aktif Karlılığı	4,4	4,2
Ortalama Özkaynak Karlılığı	7,3	5,3
Sürdürülen Faaliyeler Vergi Öncesi Kar (Zarar) / Toplam Aktifler	5,7	4,3
Gelir-Gider Yapısı		
Özel Karşılıklar Sonrası Net Faiz Geliri / Toplam Aktifler	7,9	7,0
Özel Karşılıklar Sonrası Net Faiz Geliri / Toplam Faaliyet Gelirleri (Giderleri)	93,5	92,6
Faiz Dışı Gelirler (net) / Toplam Aktifler	0,5	0,6
Diğer Faaliyet Giderleri / Toplam Aktifler	2,5	3,1
Personel Giderleri / Diğer Faaliyet Giderleri	43,2	40,7
Faiz Dışı Gelirler (net) / Diğer Faaliyet Giderleri	21,6	18,4

Société Générale (SA)

Aktifler

(Milyon TL)

	Aralık 2017			% Dağ.	Aralık 2016			% Dağ.
	TP	YP	Toplam		TP	YP	Toplam	
Nakit Değerler ve Merkez Bankası	5	55	61	12,7	10	27	37	12,5
Gerçeğe Uygun D. Farkı K/Z Yan.FV (Net)	0	0	0	0,0	0	0	0	0,0
Alım Satım Amaçlı Finansal Varlıklar	0	0	0	0,0	0	0	0	0,0
Devlet Borçlanma Senetleri	0	0	0	0,0	0	0	0	0,0
Sermayede Payı Temsil Eden Menkul Değ.	0	0	0	0,0	0	0	0	0,0
Alım Satım Amaçlı Türev Finansal Varlıklar	0	0	0	0,0	0	0	0	0,0
Diğer Menkul Değerler	0	0	0	0,0	0	0	0	0,0
Gerçeğe Uyg.D.Farkı K/Z Yansı.O.Sın.FV	0	0	0	0,0	0	0	0	0,0
Devlet Borçlanma Senetleri	0	0	0	0,0	0	0	0	0,0
Sermayede Payı Temsil Eden Menkul Değ.	0	0	0	0,0	0	0	0	0,0
Krediler	0	0	0	0,0	0	0	0	0,0
Diğer Menkul Değerler	0	0	0	0,0	0	0	0	0,0
Bankalar	0	51	51	10,7	0	117	118	40,0
Para Piyasalarından Alacaklar	0	0	0	0,0	0	0	0	0,0
Bankalararası Para Piyasasından Alacaklar	0	0	0	0,0	0	0	0	0,0
İMKB Takasbank Piyasasından Alacaklar	0	0	0	0,0	0	0	0	0,0
Ters Repo İşlemlerinden Alacaklar	0	0	0	0,0	0	0	0	0,0
Satılmaya Hazır Finansal Varlıklar (Net)	0	0	0	0,0	0	0	0	0,0
Sermayede Payı Temsil Eden Menkul Değ.	0	0	0	0,0	0	0	0	0,0
Devlet Borçlanma Senetleri	0	0	0	0,0	0	0	0	0,0
Diğer Menkul Değerler	0	0	0	0,0	0	0	0	0,0
Krediler ve Alacaklar	0	236	236	49,4	0	14	14	4,8
Krediler ve Alacaklar	0	236	236	49,4	0	14	14	4,8
Bankanın Dahil Olduğu Risk Grubuna Kul. Kre.	0	9	9	1,9	0	14	14	4,8
Devlet Borçlanma Senetleri	0	0	0	0,0	0	0	0	0,0
Diğer	0	227	227	47,5	0	0	0	0,0
Takipteki Krediler	0	0	0	0,0	0	0	0	0,0
Özel Karşılıklar (-)	0	0	0	0,0	0	0	0	0,0
Factoring Alacakları	0	0	0	0,0	0	0	0	0,0
Vadeye Kadar Elde Tutulacak Yatırım.(Net)	102	0	102	21,4	102	0	102	34,5
Devlet Borçlanma Senetleri	102	0	102	21,4	102	0	102	34,5
Diğer Menkul Değerler	0	0	0	0,0	0	0	0	0,0
İştirakler (Net)	0	0	0	0,0	0	0	0	0,0
Özkaynak Yönt. Göre Muhasebeleştirilenler	0	0	0	0,0	0	0	0	0,0
Konsolide Edilmeyenler	0	0	0	0,0	0	0	0	0,0
Mali İştirakler	0	0	0	0,0	0	0	0	0,0
Mali Olmayan İştirakler	0	0	0	0,0	0	0	0	0,0
Bağlı Ortaklıklar (Net)	0	0	0	0,0	0	0	0	0,0
Konsolide Edilmeyen Mali Ortaklıklar	0	0	0	0,0	0	0	0	0,0
Konsolide Edilmeyen Mali Olmayan Ortaklıklar	0	0	0	0,0	0	0	0	0,0
Birlikte Kontrol Edi. Ortaklık.(iş ort.)(Net)	0	0	0	0,0	0	0	0	0,0
Özkaynak Yönt. Göre Muhasebeleştirilenler	0	0	0	0,0	0	0	0	0,0
Konsolide Edilmeyenler	0	0	0	0,0	0	0	0	0,0
Mali Ortaklıklar	0	0	0	0,0	0	0	0	0,0
Mali Olmayan Ortaklıklar	0	0	0	0,0	0	0	0	0,0
Kiralama İşlemlerinden Alacaklar	0	0	0	0,0	0	0	0	0,0
Finansal Kiralama Alacakları	0	0	0	0,0	0	0	0	0,0
Faaliyet Kiralaması Alacakları	0	0	0	0,0	0	0	0	0,0
Diğer	0	0	0	0,0	0	0	0	0,0
Kazanılmamış Gelirler (-)	0	0	0	0,0	0	0	0	0,0
Riskten Korunma Amaçlı Türev FV	0	0	0	0,0	0	0	0	0,0
Gerçeğe Uygun Değer Risk. Korun. Amaçlılar	0	0	0	0,0	0	0	0	0,0
Nakit Akış Riskinden Korunma Amaçlılar	0	0	0	0,0	0	0	0	0,0
Yurtdışındaki Net Yat. Risk. Korun. Amaçlılar	0	0	0	0,0	0	0	0	0,0
Maddi Duran Varlıklar (Net)	1	0	1	0,2	0	0	0	0,2
Maddi Olmayan Duran Varlıklar (Net)	2	0	2	0,4	2	0	2	0,7
Şerefiye	0	0	0	0,0	0	0	0	0,0
Diğer	2	0	2	0,4	2	0	2	0,7
Yatırım Amaçlı Gayrimenkuller (Net)	0	0	0	0,0	0	0	0	0,0
Vergi Varlığı	3	0	3	0,6	5	0	5	1,6
Cari Vergi Varlığı	0	0	0	0,0	0	0	0	0,0
Ertelenmiş Vergi Varlığı	3	0	3	0,6	5	0	5	1,6
Satış Amaç. Elde Tut. ve Durdu. Faal. İliş. DV	0	0	0	0,0	0	0	0	0,0
Diğer Aktifler	22	0	22	4,6	17	0	17	5,7
Toplam Aktifler	135	343	478	100,0	136	158	294	100,0

Pasifler

(Milyon TL)

	Aralık 2017			%	Aralık 2016			%
	TP	YP	Toplam	Dağ.	TP	YP	Toplam	Dağ.
Mevduat	0	372	372	77,9	4	117	121	41,0
Bankanın Dah. olduğu Risk Grubunun Mevduatı	0	372	372	77,8	3	117	120	40,8
Diğer	0	0	0	0,1	1	0	1	0,2
Alım Satım Amaçlı Türev Finansal Borçlar	0	0	0	0,0	0	0	0	0,0
Alınan Krediler	0	24	24	5,0	48	40	88	29,9
Para Piyasalarına Borçlar	0	0	0	0,0	0	0	0	0,0
Bankalararası Para Piyasalarına Borçlar	0	0	0	0,0	0	0	0	0,0
İMKB Takasbank Piyasasından Borçlar	0	0	0	0,0	0	0	0	0,0
Repo İşlemlerinden Sağlanan Fonlar	0	0	0	0,0	0	0	0	0,0
İhraç Edilen Menkul Kıymetler (Net)	0	0	0	0,0	0	0	0	0,0
Bonolar	0	0	0	0,0	0	0	0	0,0
Varlığa Dayalı Menkul Kıymetler	0	0	0	0,0	0	0	0	0,0
Tahviller	0	0	0	0,0	0	0	0	0,0
Fonlar	0	0	0	0,0	0	0	0	0,0
Müstakriz Fonları	0	0	0	0,0	0	0	0	0,0
Diğer	0	0	0	0,0	0	0	0	0,0
Muhtelif Borçlar	0	0	0	0,0	1	1	2	0,6
Diğer Yabancı Kaynaklar	0	0	0	0,1	0	0	1	0,2
Faktoring Borçları	0	0	0	0,0	0	0	0	0,0
Kiralama İşlemlerinden Borçlar	0	0	0	0,0	0	0	0	0,0
Finansal Kiralama Borçları	0	0	0	0,0	0	0	0	0,0
Faaliyet Kiralaması Borçları	0	0	0	0,0	0	0	0	0,0
Diğer	0	0	0	0,0	0	0	0	0,0
Ertelenmiş Finansal Kiralama Giderleri (-)	0	0	0	0,0	0	0	0	0,0
Risken Kor. Amaç. Türev Finan. Borçlar	0	0	0	0,0	0	0	0	0,0
Gerçeğe uygun Değer Risk.Korun.Amaçlılar	0	0	0	0,0	0	0	0	0,0
Nakit Akış Riskinden Korunma Amaçlılar	0	0	0	0,0	0	0	0	0,0
Yurtdışındaki Net Yat. Risk. Korun. Amaçlılar	0	0	0	0,0	0	0	0	0,0
Karşılıklar	14	0	14	2,9	17	0	17	5,7
Genel Karşılıklar	0	0	0	0,0	0	0	0	0,0
Yeniden Yapılanma Karşılığı	0	0	0	0,0	0	0	0	0,0
Çalışan Hakları Karşılığı	5	0	5	1,1	7	0	7	2,4
Sigorta Teknik Karşılıkları (Net)	0	0	0	0,0	0	0	0	0,0
Diğer Karşılıklar	9	0	9	1,8	10	0	10	3,3
Vergi Borcu	2	0	2	0,3	1	0	1	0,5
Cari Vergi Borcu	2	0	2	0,3	1	0	1	0,5
Ertelenmiş Vergi Borcu	0	0	0	0,0	0	0	0	0,0
Satış Amaç.EI.Tut. ve Dur.Faal.İl.DV Borç.	0	0	0	0,0	0	0	0	0,0
Sermaye Benzeri Krediler	0	0	0	0,0	0	0	0	0,0
Özkaynaklar	66	0	66	13,8	65	0	65	22,1
Ödenmiş Sermaye	135	0	135	28,2	135	0	135	45,8
Sermaye Yedekleri	26	0	26	5,4	26	0	26	8,8
Hisse Senedi İhraç Primleri	0	0	0	0,0	0	0	0	0,0
Hisse Senedi İptal Kârları	0	0	0	0,0	0	0	0	0,0
Menkul Değerler Değerleme Farkları	0	0	0	0,0	0	0	0	0,0
Maddi Duran Varlıklar Yen. Değ. Farkları	8	0	8	1,6	8	0	8	2,6
Maddi Olmayan Dur. Var. Yen. Değ. Farkları	0	0	0	0,0	0	0	0	0,0
Yat. Amaçlı G.menkuller Yen. Değ. Farkları	0	0	0	0,0	0	0	0	0,0
İştir., Bağ. Ort.ve Bir. Kon. Edi. Ort. Bed. HS	0	0	0	0,0	0	0	0	0,0
Risken Korunma Fonları (Etkin Kısım)	0	0	0	0,0	0	0	0	0,0
Sat.A.El.Tut.ve Dur.Faal.İl.DV Bir.Değ.Fark.	0	0	0	0,0	0	0	0	0,0
Diğer Sermaye Yedekleri	18	0	18	3,8	18	0	18	6,2
Kâr Yedekleri	0	0	0	0,0	0	0	0	0,0
Yasal Yedekler	0	0	0	0,0	0	0	0	0,0
Statü Yedekleri	0	0	0	0,0	0	0	0	0,0
Olağanüstü Yedekler	0	0	0	0,0	0	0	0	0,0
Diğer Kâr Yedekleri	0	0	0	0,0	0	0	0	0,0
Kâr veya Zarar	-95	0	-95	-19,8	-96	0	-96	-32,5
Geçmiş Yıllar Kâr ve Zararları	-96	0	-96	-20,0	-58	0	-58	-19,7
Dönem Net Kâr ve Zararı	1	0	1	0,2	-38	0	-38	-12,8
Toplam Pasifler	82	396	478	100,0	136	158	294	100,0

Société Générale (SA)

Bilanço Dışı Yükümlülükler

(Milyon TL)

	Aralık 2017			Aralık 2016		
	TP	YP	Toplam	TP	YP	Toplam
Garanti ve Kefaletler	2	235	237	1	204	205
Teminat Mektupları	2	188	190	1	178	179
Banka Kredileri	0	0	0	0	0	0
Akreditifler	0	45	45	0	26	26
Garanti Verilen Prefinansmanlar	0	0	0	0	0	0
Cirolar	0	0	0	0	0	0
Diğer Garanti ve Kefaletler	0	2	2	0	0	0
Taahhütler	9	331	339	9	276	285
Çaylımaz Taahhütler	0	0	0	0	0	0
Çaylıbilir Taahhütler	9	331	339	9	276	285
Türev Finansal Araçlar	57	59	115	0	0	0
Riskten Korun. Amaç. Türev Finan. Araçlar	0	0	0	0	0	0
Alım Satım Amaçlı İşlemler	57	59	115	0	0	0
Emanet ve Rehinli Kıymetler	0	0	0	0	0	0
Emanet Kıymetler	0	0	0	0	0	0
Rehinli Kıymetler	0	0	0	0	0	0
Kabul Edilen Avaller ve Kefaletler	0	0	0	0	0	0
Toplam Bilanço Dışı Hesaplar	67	625	692	9	480	490

Gelir ve Gider Kalemleri

(Milyon TL)

	Aralık 2017	Aralık 2016
Faiz Gelirleri	11	13
Kredilerden Alınan Faizler	1	0
Zorunlu Karşılıklardan Alınan Faizler	1	0
Bankalardan Alınan Faizler	0	1
Para Piyasası İşlemlerinden Alınan Faizler	0	0
Menkul Değerlerden Alınan Faizler	9	11
Diğer Faiz Gelirleri	0	0
Faiz Giderleri	2	5
Mevduata Verilen Faizler	0	1
Kullanılan Kredilere Verilen Faizler	2	2
Para Piyasası İşlemlerine Verilen Faizler	0	3
İhraç Edilen Menkul Kıymetlere Verilen Faizler	0	0
Diğer Faiz Giderleri	0	0
Net Faiz Geliri/Gideri	8	7
Net Ücret ve Komisyon Gelirleri/Giderleri	2	1
Alınan Ücret ve Komisyonlar	2	2
Verilen Ücret ve Komisyonlar	0	1
Temettü Gelirleri	0	0
Ticari Kar/Zarar (Net)	-5	2
Sermaye Piyasası İşlemleri Kâr/Zararı	0	-1
Türev Finansal İşlemlerden Kar/Zarar	-8	11
Kambiyo İşlemleri Kâr/Zararı	3	-8
Diğer Faaliyet Gelirleri	22	17
Faaliyet Gelirleri/Giderleri Toplamı	27	27
Kredi ve Diğer Alacaklar Değer Düşüş Karşılığı (-)	0	0
Kredi ve Diğer Alacaklara İlişkin Özel Karşılıklar (bilgi için)*	0	0
Genel Karşılık Giderleri (bilgi için)*	0	0
Diğer Faaliyet Giderleri (-)	24	25
Personel Giderleri (bilgi için)*	15	16
Net Faaliyet Karı/Zararı	3	2
Birleşme İşlemi Sonra. Gelir Ola. Kaydedilen Fazlalık Tutarı	0	0
Özkaynak Yöntemi Uygulanan Ortaklıklardan Kar/Zarar	0	0
Net Parasal Pozisyon Kar/Zararı	0	0
Sürdürülen Faaliyetler Vergi Öncesi Kar/Zarar	3	2
Sürdürülen Faaliyetler Vergi Karşılığı (±)	-2	-2
Sürdürülen Faaliyetler Dönem Net Kar/Zararı	1	0
Durdurulan Faaliyetler Vergi Öncesi Kar/Zarar	0	-37
Durdurulan Faaliyetler Vergi Karşılığı (±)	0	0
Durdurulan Faaliyetler Dönem Net Kar/Zararı	0	-37
Net Dönem Karı / Zararı	1	-38

* Gelir-gider tablosuna ait dipnotlardan alınmıştır.

Rasyolar
(%)

	Aralık 2017	Aralık 2016
Sermaye Yeterliliği		
Sermaye Yeterliliği Oranı	32,5	21,2
Özkaynaklar / Toplam Aktifler	13,8	22,1
(Özkaynaklar - Duran Aktifler) / Toplam Aktifler	13,2	21,2
Net Bilanço Pozisyonu / Özkaynaklar	-80,5	-0,7
(Net Bilanço Pozisyonu + Net Nazım Hesap Pozisyonu) / Özkaynaklar	4,9	-0,7
Bilanço Yapısı		
TP Aktifler / Toplam Aktifler	28,3	46,3
TP Pasifler / Toplam Pasifler	17,2	46,1
YP Aktifler / YP Pasifler	86,6	99,7
TP Mevduat / Toplam Mevduat	0,1	3,2
TP Krediler ve Alacaklar / Toplam Krediler ve Alacaklar	0,0	0,0
Toplam Mevduat / Toplam Aktifler	77,9	41,0
Alınan Krediler / Toplam Aktifler	5,0	29,9
Aktif Kalitesi		
Finansal Varlıklar (net) / Toplam Aktifler	21,4	34,5
Toplam Krediler ve Alacaklar / Toplam Aktifler	49,4	4,8
Toplam Krediler ve Alacaklar / Toplam Mevduat	63,5	11,6
Takipteki Krediler (brüt) / Toplam Krediler ve Alacaklar	0,0	0,0
Takipteki Krediler (net) / Toplam Krediler ve Alacaklar	0,0	0,0
Özel Karşılıklar / Takipteki Krediler	-	-
Duran Aktifler / Toplam Aktifler	0,6	0,9
Tüketici Kredileri / Toplam Krediler ve Alacaklar	0,0	0,0
Likidite		
Likit Aktifler / Toplam Aktifler	23,4	52,5
Likit Aktifler / Kısa Vadeli Yükümlülükler	1.452,1	370,7
TP Likit Aktifler / Toplam Aktifler	1,1	3,6
Karlılık		
Ortalama Aktif Karlılığı	-10,4	-4,5
Ortalama Özkaynak Karlılığı	-49,8	-17,4
Sürdürülen Faaliyeler Vergi Öncesi Kar (Zarar) / Toplam Aktifler	0,6	0,5
Gelir-Gider Yapısı		
Özel Karşılıklar Sonrası Net Faiz Geliri / Toplam Aktifler	1,8	2,4
Özel Karşılıklar Sonrası Net Faiz Geliri / Toplam Faaliyet Gelirleri (Giderleri)	31,0	26,4
Faiz Dışı Gelirler (net) / Toplam Aktifler	3,9	6,8
Diğer Faaliyet Giderleri / Toplam Aktifler	5,1	8,5
Personel Giderleri / Diğer Faaliyet Giderleri	61,9	65,5
Faiz Dışı Gelirler (net) / Diğer Faaliyet Giderleri	77,4	79,4

Turkland Bank A.Ş.

Aktifler

(Milyon TL)

	Aralık 2017			% Dağ.	Aralık 2016			% Dağ.
	TP	YP	Toplam		TP	YP	Toplam	
Nakit Değerler ve Merkez Bankası	115	391	506	10,4	330	281	611	10,6
Gerçeğe Uygun D. Farkı K/Z Yan.FV (Net)	3	0	4	0,1	2	1	3	0,0
Alım Satım Amaçlı Finansal Varlıklar	3	0	4	0,1	2	1	3	0,0
Devlet Borçlanma Senetleri	0	0	0	0,0	0	0	0	0,0
Sermayede Payı Temsil Eden Menkul Değ.	0	0	0	0,0	0	0	0	0,0
Alım Satım Amaçlı Türev Finansal Varlıklar	3	0	4	0,1	2	1	3	0,0
Diğer Menkul Değerler	0	0	0	0,0	0	0	0	0,0
Gerçeğe Uyg.D.Farkı K/Z Yansı.O.Sın.FV	0	0	0	0,0	0	0	0	0,0
Devlet Borçlanma Senetleri	0	0	0	0,0	0	0	0	0,0
Sermayede Payı Temsil Eden Menkul Değ.	0	0	0	0,0	0	0	0	0,0
Krediler	0	0	0	0,0	0	0	0	0,0
Diğer Menkul Değerler	0	0	0	0,0	0	0	0	0,0
Bankalar	0	403	403	8,3	0	560	560	9,7
Para Piyasalarından Alacaklar	0	0	0	0,0	0	0	0	0,0
Bankalararası Para Piyasasından Alacaklar	0	0	0	0,0	0	0	0	0,0
İMKB Takasbank Piyasasından Alacaklar	0	0	0	0,0	0	0	0	0,0
Ters Repo İşlemlerinden Alacaklar	0	0	0	0,0	0	0	0	0,0
Satılmaya Hazır Finansal Varlıklar (Net)	845	0	845	17,3	756	0	756	13,1
Sermayede Payı Temsil Eden Menkul Değ.	0	0	0	0,0	0	0	0	0,0
Devlet Borçlanma Senetleri	845	0	845	17,3	756	0	756	13,1
Diğer Menkul Değerler	0	0	0	0,0	0	0	0	0,0
Krediler ve Alacaklar	2.612	306	2.918	59,9	3.080	549	3.629	63,1
Krediler ve Alacaklar	2.413	306	2.719	55,8	2.930	549	3.479	60,4
Bankanın Dahil Olduğu Risk Grubuna Kul. Kre.	0	0	0	0,0	0	0	0	0,0
Devlet Borçlanma Senetleri	0	0	0	0,0	0	0	0	0,0
Diğer	2.413	306	2.719	55,8	2.930	549	3.479	60,4
Takipteki Krediler	351	0	351	7,2	240	0	240	4,2
Özel Karşılıklar (-)	152	0	152	3,1	90	0	90	1,6
Factoring Alacakları	0	0	0	0,0	0	0	0	0,0
Vadeye Kadar Elde Tutulacak Yatırım.(Net)	2	0	2	0,0	2	0	2	0,0
Devlet Borçlanma Senetleri	2	0	2	0,0	2	0	2	0,0
Diğer Menkul Değerler	0	0	0	0,0	0	0	0	0,0
İştirakler (Net)	5	0	5	0,1	0	0	0	0,0
Özkaynak Yönt. Göre Muhasebeleştirilenler	0	0	0	0,0	0	0	0	0,0
Konsolide Edilmeyenler	5	0	5	0,1	0	0	0	0,0
Mali İştirakler	0	0	0	0,0	0	0	0	0,0
Mali Olmayan İştirakler	5	0	5	0,1	0	0	0	0,0
Bağlı Ortaklıklar (Net)	0	0	0	0,0	0	0	0	0,0
Konsolide Edilmeyen Mali Ortaklıklar	0	0	0	0,0	0	0	0	0,0
Konsolide Edilmeyen Mali Olmayan Ortaklıklar	0	0	0	0,0	0	0	0	0,0
Birlikte Kontrol Edi. Ortaklık.(iş ort.)(Net)	0	0	0	0,0	0	0	0	0,0
Özkaynak Yönt. Göre Muhasebeleştirilenler	0	0	0	0,0	0	0	0	0,0
Konsolide Edilmeyenler	0	0	0	0,0	0	0	0	0,0
Mali Ortaklıklar	0	0	0	0,0	0	0	0	0,0
Mali Olmayan Ortaklıklar	0	0	0	0,0	0	0	0	0,0
Kiralama İşlemlerinden Alacaklar	0	0	0	0,0	0	0	0	0,0
Finansal Kiralama Alacakları	0	0	0	0,0	0	0	0	0,0
Faaliyet Kiralaması Alacakları	0	0	0	0,0	0	0	0	0,0
Diğer	0	0	0	0,0	0	0	0	0,0
Kazanılmamış Gelirler (-)	0	0	0	0,0	0	0	0	0,0
Riskten Korunma Amaçlı Türev FV	0	0	0	0,0	0	0	0	0,0
Gerçeğe Uygun Değer Risk. Korun. Amaçlılar	0	0	0	0,0	0	0	0	0,0
Nakit Akış Riskinden Korunma Amaçlılar	0	0	0	0,0	0	0	0	0,0
Yurtdışındaki Net Yat. Risk. Korun. Amaçlılar	0	0	0	0,0	0	0	0	0,0
Maddi Duran Varlıklar (Net)	14	0	14	0,3	12	0	12	0,2
Maddi Olmayan Duran Varlıklar (Net)	14	0	14	0,3	13	0	13	0,2
Şerefiye	0	0	0	0,0	0	0	0	0,0
Diğer	14	0	14	0,3	13	0	13	0,2
Yatırım Amaçlı Gayrimenkuller (Net)	0	0	0	0,0	0	0	0	0,0
Vergi Varlığı	25	0	25	0,5	6	0	6	0,1
Cari Vergi Varlığı	5	0	5	0,1	1	0	1	0,0
Ertelenmiş Vergi Varlığı	21	0	21	0,4	5	0	5	0,1
Satış Amaç. Elde Tut. ve Durdu. Faal. İliş. DV	0	0	0	0,0	0	0	0	0,0
Diğer Aktifler	139	0	139	2,9	163	0	163	2,8
Toplam Aktifler	3.774	1.101	4.875	100,0	4.365	1.391	5.755	100,0

Pasifler

(Milyon TL)

	Aralık 2017			%	Aralık 2016			%
	TP	YP	Toplam	Dağ.	TP	YP	Toplam	Dağ.
Mevduat	2.145	1.352	3.497	71,7	2.581	1.486	4.068	70,7
Bankanın Dah. olduğu Risk Grubunun Mevduatı	42	3	45	0,9	79	4	83	1,4
Diğer	2.102	1.349	3.452	70,8	2.502	1.482	3.984	69,2
Alım Satım Amaçlı Türev Finansal Borçlar	1	0	1	0,0	3	0	4	0,1
Alınan Krediler	14	116	130	2,7	22	361	384	6,7
Para Piyasalarına Borçlar	400	0	400	8,2	373	0	373	6,5
Bankalararası Para Piyasalarına Borçlar	400	0	400	8,2	0	0	0	0,0
İMKB Takasbank Piyasasından Borçlar	0	0	0	0,0	0	0	0	0,0
Repo İşlemlerinden Sağlanan Fonlar	0	0	0	0,0	373	0	373	6,5
İhraç Edilen Menkul Kıymetler (Net)	0	0	0	0,0	0	0	0	0,0
Bonolar	0	0	0	0,0	0	0	0	0,0
Varlığa Dayalı Menkul Kıymetler	0	0	0	0,0	0	0	0	0,0
Tahviller	0	0	0	0,0	0	0	0	0,0
Fonlar	0	0	0	0,0	0	0	0	0,0
Müstakriz Fonları	0	0	0	0,0	0	0	0	0,0
Diğer	0	0	0	0,0	0	0	0	0,0
Muhtelif Borçlar	27	6	33	0,7	29	13	42	0,7
Diğer Yabancı Kaynaklar	34	0	35	0,7	45	2	47	0,8
Faktoring Borçları	0	0	0	0,0	0	0	0	0,0
Kiralama İşlemlerinden Borçlar	0	0	0	0,0	0	0	0	0,0
Finansal Kiralama Borçları	0	0	0	0,0	0	0	0	0,0
Faaliyet Kiralaması Borçları	0	0	0	0,0	0	0	0	0,0
Diğer	0	0	0	0,0	0	0	0	0,0
Ertelenmiş Finansal Kiralama Giderleri (-)	0	0	0	0,0	0	0	0	0,0
Risken Kor. Amaç. Türev Finan. Borçlar	0	0	0	0,0	0	0	0	0,0
Gerçeğe uygun Değer Risk.Korun.Amaçlılar	0	0	0	0,0	0	0	0	0,0
Nakit Akış Riskinden Korunma Amaçlılar	0	0	0	0,0	0	0	0	0,0
Yurtdışındaki Net Yat. Risk. Korun. Amaçlılar	0	0	0	0,0	0	0	0	0,0
Karşılıklar	47	1	48	1,0	67	1	68	1,2
Genel Karşılıklar	14	0	14	0,3	41	0	41	0,7
Yeniden Yapılanma Karşılığı	0	0	0	0,0	0	0	0	0,0
Çalışan Hakları Karşılığı	14	0	14	0,3	12	0	12	0,2
Sigorta Teknik Karşılıkları (Net)	0	0	0	0,0	0	0	0	0,0
Diğer Karşılıklar	19	1	21	0,4	14	1	15	0,3
Vergi Borcu	15	0	15	0,3	13	0	13	0,2
Cari Vergi Borcu	15	0	15	0,3	13	0	13	0,2
Ertelenmiş Vergi Borcu	0	0	0	0,0	0	0	0	0,0
Satış Amaç.EI.Tut. ve Dur.Faal.İl.DV Borç.	0	0	0	0,0	0	0	0	0,0
Sermaye Benzeri Krediler	0	0	0	0,0	0	0	0	0,0
Özkaynaklar	717	0	717	14,7	756	0	756	13,1
Ödenmiş Sermaye	650	0	650	13,3	650	0	650	11,3
Sermaye Yedekleri	1	0	1	0,0	-1	0	-1	0,0
Hisse Senedi İhraç Primleri	0	0	0	0,0	0	0	0	0,0
Hisse Senedi İptal Kârları	0	0	0	0,0	0	0	0	0,0
Menkul Değerler Değerleme Farkları	-26	0	-26	-0,5	-28	0	-28	-0,5
Maddi Duran Varlıklar Yen. Değ. Farkları	0	0	0	0,0	0	0	0	0,0
Maddi Olmayan Dur. Var. Yen. Değ. Farkları	0	0	0	0,0	0	0	0	0,0
Yat. Amaçlı G.menkuller Yen. Değ. Farkları	0	0	0	0,0	0	0	0	0,0
İştir., Bağ. Ort.ve Bir. Kon. Edi. Ort. Bed. HS	0	0	0	0,0	0	0	0	0,0
Risken Korunma Fonları (Etkin Kısım)	0	0	0	0,0	0	0	0	0,0
Sat.A.El.Tut.ve Dur.Faal.İl.DV Bir.Değ.Fark.	0	0	0	0,0	0	0	0	0,0
Diğer Sermaye Yedekleri	26	0	26	0,5	27	0	27	0,5
Kâr Yedekleri	107	0	107	2,2	93	0	93	1,6
Yasal Yedekler	5	0	5	0,1	5	0	5	0,1
Statü Yedekleri	0	0	0	0,0	0	0	0	0,0
Olağanüstü Yedekler	89	0	89	1,8	77	0	77	1,3
Diğer Kâr Yedekleri	13	0	13	0,3	12	0	12	0,2
Kâr veya Zarar	-40	0	-40	-0,8	14	0	14	0,2
Geçmiş Yıllar Kâr ve Zararları	0	0	0	0,0	0	0	0	0,0
Dönem Net Kâr ve Zararı	-40	0	-40	-0,8	14	0	14	0,2
Toplam Pasifler	3.400	1.475	4.875	100,0	3.892	1.864	5.755	100,0

Turkland Bank A.Ş.

Bilanço Dışı Yükümlülükler

(Milyon TL)

	Aralık 2017			Aralık 2016		
	TP	YP	Toplam	TP	YP	Toplam
Garanti ve Kefaletler	1.334	1.564	2.898	1.518	755	2.273
Teminat Mektupları	1.334	500	1.834	1.515	376	1.891
Banka Kredileri	0	3	3	0	6	6
Akreditifler	0	250	250	0	234	234
Garanti Verilen Prefinansmanlar	0	0	0	0	0	0
Cirolar	0	652	652	0	0	0
Diğer Garanti ve Kefaletler	0	159	159	3	139	142
Taahhütler	179	12	191	208	35	242
Çaylılamaz Taahhütler	179	12	191	208	35	242
Çaylıbilir Taahhütler	0	0	0	0	0	0
Türev Finansal Araçlar	103	227	330	88	200	289
Riskten Korun. Amaç. Türev Finan. Araçlar	0	0	0	0	0	0
Alım Satım Amaçlı İşlemler	103	227	330	88	200	289
Emanet ve Rehinli Kıymetler	85.401	10.853	96.255	82.566	9.015	91.581
Emanet Kıymetler	714	44	757	559	33	591
Rehinli Kıymetler	84.688	10.810	95.497	82.007	8.983	90.990
Kabul Edilen Avaller ve Kefaletler	0	0	0	0	0	0
Toplam Bilanço Dışı Hesaplar	87.018	12.657	99.674	84.380	10.006	94.386

Gelir ve Gider Kalemleri

(Milyon TL)

	Aralık 2017	Aralık 2016
Faiz Gelirleri	550	548
Kredilerden Alınan Faizler	424	468
Zorunlu Karşılıklardan Alınan Faizler	9	7
Bankalardan Alınan Faizler	4	2
Para Piyasası İşlemlerinden Alınan Faizler	0	1
Menkul Değerlerden Alınan Faizler	109	66
Diğer Faiz Gelirleri	5	5
Faiz Giderleri	403	358
Mevduata Verilen Faizler	346	327
Kullanılan Kredilere Verilen Faizler	6	6
Para Piyasası İşlemlerine Verilen Faizler	46	23
İhraç Edilen Menkul Kıymetlere Verilen Faizler	0	0
Diğer Faiz Giderleri	5	2
Net Faiz Geliri/Gideri	147	190
Net Ücret ve Komisyon Gelirleri/Giderleri	26	26
Alınan Ücret ve Komisyonlar	28	28
Verilen Ücret ve Komisyonlar	2	2
Temettü Gelirleri	0	0
Ticari Kar/Zarar (Net)	2	-1
Sermaye Piyasası İşlemleri Kâr/Zararı	0	0
Türev Finansal İşlemlerden Kar/Zarar	-1	-6
Kambiyo İşlemleri Kâr/Zararı	2	4
Diğer Faaliyet Gelirleri	66	52
Faaliyet Gelirleri/Giderleri Toplamı	240	267
Kredi ve Diğer Alacaklar Değer Düşüş Karşılığı (-)	100	61
Kredi ve Diğer Alacaklara İlişkin Özel Karşılıklar (bilgi için)*	90	50
Genel Karşılık Giderleri (bilgi için)*	0	7
Diğer Faaliyet Giderleri (-)	197	189
Personel Giderleri (bilgi için)*	96	80
Net Faaliyet Karı/Zararı	-57	17
Birleşme İşlemi Sonra. Gelir Ola. Kaydedilen Fazlalık Tutarı	0	0
Özkaynak Yöntemi Uygulanan Ortaklıklardan Kar/Zarar	0	0
Net Parasal Pozisyon Kar/Zararı	0	0
Sürdürülen Faaliyetler Vergi Öncesi Kar/Zarar	-57	17
Sürdürülen Faaliyetler Vergi Karşılığı (±)	17	-4
Sürdürülen Faaliyetler Dönem Net Kar/Zararı	-40	14
Durdurulan Faaliyetler Vergi Öncesi Kar/Zarar	0	0
Durdurulan Faaliyetler Vergi Karşılığı (±)	0	0
Durdurulan Faaliyetler Dönem Net Kar/Zararı	0	0
Net Dönem Karı / Zararı	-40	14

* Gelir-gider tablosuna ait dipnotlardan alınmıştır.

Rasyolar
 (%)

	Aralık 2017	Aralık 2016
Sermaye Yeterliliği		
Sermaye Yeterliliği Oranı	14,1	16,0
Özkaynaklar / Toplam Aktifler	14,7	13,1
(Özkaynaklar - Duran Aktifler) / Toplam Aktifler	10,0	10,1
Net Bilanço Pozisyonu / Özkaynaklar	-0,1	-3,8
(Net Bilanço Pozisyonu + Net Nazım Hesap Pozisyonu) / Özkaynaklar	-0,6	-0,2
Bilanço Yapısı		
TP Aktifler / Toplam Aktifler	77,4	75,8
TP Pasifler / Toplam Pasifler	69,7	67,6
YP Aktifler / YP Pasifler	74,6	74,6
TP Mevduat / Toplam Mevduat	61,3	63,5
TP Krediler ve Alacaklar / Toplam Krediler ve Alacaklar	89,5	84,9
Toplam Mevduat / Toplam Aktifler	71,7	70,7
Alınan Krediler / Toplam Aktifler	2,7	6,7
Aktif Kalitesi		
Finansal Varlıklar (net) / Toplam Aktifler	17,4	13,2
Toplam Krediler ve Alacaklar / Toplam Aktifler	59,9	63,1
Toplam Krediler ve Alacaklar / Toplam Mevduat	83,5	89,2
Takipteki Krediler (brüt) / Toplam Krediler ve Alacaklar	12,0	6,6
Takipteki Krediler (net) / Toplam Krediler ve Alacaklar	6,8	4,1
Özel Karşılıklar / Takipteki Krediler	43,3	37,3
Duran Aktifler / Toplam Aktifler	4,7	3,1
Tüketici Kredileri / Toplam Krediler ve Alacaklar	0,2	0,2
Likidite		
Likit Aktifler / Toplam Aktifler	36,1	33,5
Likit Aktifler / Kısa Vadeli Yükümlülükler	59,0	60,2
TP Likit Aktifler / Toplam Aktifler	19,8	18,9
Karlılık		
Ortalama Aktif Karlılığı	0,2	0,1
Ortalama Özkaynak Karlılığı	1,7	0,7
Sürdürülen Faaliyeler Vergi Öncesi Kar (Zarar) / Toplam Aktifler	-1,2	0,3
Gelir-Gider Yapısı		
Özel Karşılıklar Sonrası Net Faiz Geliri / Toplam Aktifler	1,2	2,4
Özel Karşılıklar Sonrası Net Faiz Geliri / Toplam Faaliyet Gelirleri (Giderleri)	23,6	52,4
Faiz Dışı Gelirler (net) / Toplam Aktifler	1,9	1,3
Diğer Faaliyet Giderleri / Toplam Aktifler	4,1	3,3
Personel Giderleri / Diğer Faaliyet Giderleri	48,5	42,2
Faiz Dışı Gelirler (net) / Diğer Faaliyet Giderleri	47,4	40,7

Türkiye Garanti Bankası A.Ş.

Aktifler

(Milyon TL)

	Aralık 2017			%	Aralık 2016			%
	TP	YP	Toplam		TP	YP	Toplam	
Nakit Değerler ve Merkez Bankası	7.636	25.777	33.413	10,3	6.724	17.061	23.785	8,4
Gerçeğe Uygun D. Farkı K/Z Yan.FV (Net)	2.180	470	2.650	0,8	2.683	823	3.506	1,2
Alım Satım Amaçlı Finansal Varlıklar	2.180	470	2.650	0,8	2.683	823	3.506	1,2
Devlet Borçlanma Senetleri	785	17	802	0,2	42	29	71	0,0
Sermayede Payı Temsil Eden Menkul Değ.	28	0	28	0,0	21	0	21	0,0
Alım Satım Amaçlı Türev Finansal Varlıklar	1.364	451	1.814	0,6	2.620	771	3.391	1,2
Diğer Menkul Değerler	3	3	6	0,0	0	23	23	0,0
Gerçeğe Uyg.D.Farkı K/Z Yansı.O.Sın.FV	0	0	0	0,0	0	0	0	0,0
Devlet Borçlanma Senetleri	0	0	0	0,0	0	0	0	0,0
Sermayede Payı Temsil Eden Menkul Değ.	0	0	0	0,0	0	0	0	0,0
Krediler	0	0	0	0,0	0	0	0	0,0
Diğer Menkul Değerler	0	0	0	0,0	0	0	0	0,0
Bankalar	206	14.113	14.318	4,4	447	11.872	12.319	4,3
Para Piyasalarından Alacaklar	0	0	0	0,0	0	352	352	0,1
Bankalararası Para Piyasasından Alacaklar	0	0	0	0,0	0	0	0	0,0
İMKB Takasbank Piyasasından Alacaklar	0	0	0	0,0	0	352	352	0,1
Ters Repo İşlemlerinden Alacaklar	0	0	0	0,0	0	0	0	0,0
Satılmaya Hazır Finansal Varlıklar (Net)	22.223	522	22.745	7,0	18.497	1.415	19.913	7,0
Sermayede Payı Temsil Eden Menkul Değ.	42	217	258	0,1	41	154	195	0,1
Devlet Borçlanma Senetleri	21.913	232	22.144	6,8	17.669	342	18.011	6,3
Diğer Menkul Değerler	268	74	342	0,1	787	920	1.707	0,6
Krediler ve Alacaklar	142.938	66.742	209.680	64,5	118.727	67.321	186.048	65,5
Krediler ve Alacaklar	141.889	66.742	208.631	64,1	117.722	67.321	185.043	65,1
Bankanın Dahil Olduğu Risk Grubuna Kul. Kre.	747	2.691	3.438	1,1	435	2.529	2.964	1,0
Devlet Borçlanma Senetleri	0	0	0	0,0	0	0	0	0,0
Diğer	141.141	64.051	205.193	63,1	117.287	64.792	182.079	64,1
Takipteki Krediler	5.408	0	5.408	1,7	5.273	0	5.273	1,9
Özel Karşılıklar (-)	4.359	0	4.359	1,3	4.267	0	4.267	1,5
Factoring Alacakları	0	0	0	0,0	0	0	0	0,0
Vadeye Kadar Elde Tutulacak Yatırım.(Net)	12.901	11.984	24.885	7,7	12.139	11.501	23.640	8,3
Devlet Borçlanma Senetleri	12.815	7.417	20.233	6,2	12.122	6.986	19.109	6,7
Diğer Menkul Değerler	86	4.567	4.653	1,4	17	4.515	4.531	1,6
İştirakler (Net)	35	0	35	0,0	37	0	37	0,0
Özkaynak Yönt. Göre Muhasebeleştirilenler	0	0	0	0,0	0	0	0	0,0
Konsolide Edilmeyenler	35	0	35	0,0	37	0	37	0,0
Mali İştirakler	31	0	31	0,0	33	0	33	0,0
Mali Olmayan İştirakler	4	0	4	0,0	4	0	4	0,0
Bağlı Ortaklıklar (Net)	2.814	3.726	6.539	2,0	2.426	2.748	5.174	1,8
Konsolide Edilmeyen Mali Ortaklıklar	2.709	3.726	6.435	2,0	2.322	2.748	5.070	1,8
Konsolide Edilmeyen Mali Olmayan Ortaklıklar	104	0	104	0,0	104	0	104	0,0
Birlikte Kontrol Edi. Ortaklık.(iş ort.)(Net)	0	0	0	0,0	0	0	0	0,0
Özkaynak Yönt. Göre Muhasebeleştirilenler	0	0	0	0,0	0	0	0	0,0
Konsolide Edilmeyenler	0	0	0	0,0	0	0	0	0,0
Mali Ortaklıklar	0	0	0	0,0	0	0	0	0,0
Mali Olmayan Ortaklıklar	0	0	0	0,0	0	0	0	0,0
Kiralama İşlemlerinden Alacaklar	0	0	0	0,0	0	0	0	0,0
Finansal Kiralama Alacakları	0	0	0	0,0	0	0	0	0,0
Faaliyet Kiralaması Alacakları	0	0	0	0,0	0	0	0	0,0
Diğer	0	0	0	0,0	0	0	0	0,0
Kazanılmamış Gelirler (-)	0	0	0	0,0	0	0	0	0,0
Riskten Korunma Amaçlı Türev FV	536	113	648	0,2	79	510	589	0,2
Gerçeğe Uygun Değer Risk. Korun. Amaçlılar	89	13	102	0,0	74	10	84	0,0
Nakit Akış Riskinden Korunma Amaçlılar	446	100	546	0,2	6	499	505	0,2
Yurtdışındaki Net Yat. Risk. Korun. Amaçlılar	0	0	0	0,0	0	0	0	0,0
Maddi Duran Varlıklar (Net)	3.769	0	3.769	1,2	3.388	0	3.389	1,2
Maddi Olmayan Duran Varlıklar (Net)	286	0	286	0,1	239	0	239	0,1
Şerefiye	0	0	0	0,0	0	0	0	0,0
Diğer	286	0	286	0,1	239	0	239	0,1
Yatırım Amaçlı Gayrimenkuller (Net)	691	0	691	0,2	670	0	670	0,2
Vergi Varlığı	357	0	357	0,1	128	0	128	0,0
Cari Vergi Varlığı	0	0	0	0,0	0	0	0	0,0
Ertelenmiş Vergi Varlığı	357	0	357	0,1	128	0	128	0,0
Satış Amaç. Elde Tut. ve Durdu. Faal. İliş. DV	775	0	775	0,2	590	0	590	0,2
Diğer Aktifler	3.514	927	4.441	1,4	2.880	897	3.777	1,3
Toplam Aktifler	200.858	124.374	325.232	100,0	169.655	114.501	284.155	100,0

Pasifler

(Milyon TL)

	Aralık 2017			%	Aralık 2016			%
	TP	YP	Toplam	Dağ.	TP	YP	Toplam	Dağ.
Mevduat	89.230	91.886	181.116	55,7	76.285	84.946	161.232	56,7
Bankanın Dah. olduğu Risk Grubunun Mevduatı	1.592	576	2.168	0,7	1.474	497	1.970	0,7
Diğer	87.639	91.309	178.948	55,0	74.811	84.450	159.261	56,0
Alım Satım Amaçlı Türev Finansal Borçlar	2.359	394	2.753	0,8	2.609	888	3.497	1,2
Alınan Krediler	743	40.062	40.805	12,5	2.122	38.165	40.286	14,2
Para Piyasalarına Borçlar	12.583	4.082	16.665	5,1	9.769	0	9.769	3,4
Bankalararası Para Piyasalarına Borçlar	11.712	3.892	15.605	4,8	2.501	0	2.501	0,9
İMKB Takasbank Piyasasından Borçlar	0	0	0	0,0	0	0	0	0,0
Repo İşlemlerinden Sağlanan Fonlar	870	189	1.060	0,3	7.268	0	7.268	2,6
İhraç Edilen Menkul Kıymetler (Net)	6.961	12.331	19.291	5,9	4.769	11.668	16.437	5,8
Bonolar	2.976	0	2.976	0,9	1.214	0	1.214	0,4
Varlığa Dayalı Menkul Kıymetler	0	0	0	0,0	0	0	0	0,0
Tahviller	3.985	12.331	16.316	5,0	3.555	11.668	15.223	5,4
Fonlar	0	0	0	0,0	0	0	0	0,0
Müstakriz Fonları	0	0	0	0,0	0	0	0	0,0
Diğer	0	0	0	0,0	0	0	0	0,0
Muhtelif Borçlar	9.490	484	9.974	3,1	8.191	897	9.088	3,2
Diğer Yabancı Kaynaklar	2.125	742	2.867	0,9	2.156	826	2.981	1,0
Faktoring Borçları	0	0	0	0,0	0	0	0	0,0
Kiralama İşlemlerinden Borçlar	7	0	7	0,0	17	0	17	0,0
Finansal Kiralama Borçları	8	0	8	0,0	18	0	18	0,0
Faaliyet Kiralaması Borçları	0	0	0	0,0	0	0	0	0,0
Diğer	0	0	0	0,0	0	0	0	0,0
Ertelenmiş Finansal Kiralama Giderleri (-)	1	0	1	0,0	1	0	1	0,0
Risikten Kor. Amaç. Türev Finan. Borçlar	6	174	180	0,1	27	253	280	0,1
Gerçeğe uygun Değer Risk.Korun.Amaçlılar	6	172	178	0,1	27	231	258	0,1
Nakit Akış Riskinden Korunma Amaçlılar	0	2	2	0,0	0	22	22	0,0
Yurtdışındaki Net Yat. Risk. Korun. Amaçlılar	0	0	0	0,0	0	0	0	0,0
Karşılıklar	6.054	252	6.307	1,9	4.542	72	4.614	1,6
Genel Karşılıklar	3.598	0	3.598	1,1	3.119	52	3.171	1,1
Yeniden Yapılanma Karşılığı	0	0	0	0,0	0	0	0	0,0
Çalışan Hakları Karşılığı	786	67	853	0,3	680	0	680	0,2
Sigorta Teknik Karşılıkları (Net)	0	0	0	0,0	0	0	0	0,0
Diğer Karşılıklar	1.671	185	1.856	0,6	743	20	763	0,3
Vergi Borcu	1.060	28	1.088	0,3	414	2	415	0,1
Cari Vergi Borcu	1.060	28	1.088	0,3	414	2	415	0,1
Ertelenmiş Vergi Borcu	0	0	0	0,0	0	0	0	0,0
Satış Amaç.EI.Tut. ve Dur.Faal.İl.DV Borç.	0	0	0	0,0	0	0	0	0,0
Sermaye Benzeri Krediler	0	2.849	2.849	0,9	0	0	0	0,0
Özkaynaklar	40.833	498	41.331	12,7	35.253	286	35.539	12,5
Ödenmiş Sermaye	4.200	0	4.200	1,3	4.200	0	4.200	1,5
Sermaye Yedekleri	3.318	265	3.583	1,1	2.825	58	2.883	1,0
Hisse Senedi İhraç Primleri	12	0	12	0,0	12	0	12	0,0
Hisse Senedi İptal Kârları	0	0	0	0,0	0	0	0	0,0
Menkul Değerler Değerleme Farkları	1.329	192	1.521	0,5	630	-8	622	0,2
Maddi Duran Varlıklar Yen. Değ. Farkları	1.659	0	1.659	0,5	1.626	0	1.626	0,6
Maddi Olmayan Dur. Var. Yen. Değ. Farkları	0	0	0	0,0	0	0	0	0,0
Yat. Amaçlı G.menkuller Yen. Değ. Farkları	0	0	0	0,0	0	0	0	0,0
İştir., Bağ. Ort.ve Bir. Kon. Edi. Ort. Bed. HS	2	0	2	0,0	2	0	2	0,0
Risikten Korunma Fonları (Etkin Kısım)	-313	73	-240	-0,1	-115	66	-48	0,0
Sat.A.El.Tut.ve Dur.Faal.İl.DV Bir.Değ.Fark.	0	0	0	0,0	0	0	0	0,0
Diğer Sermaye Yedekleri	630	0	630	0,2	669	0	669	0,2
Kâr Yedekleri	26.970	233	27.204	8,4	23.158	228	23.386	8,2
Yasal Yedekler	1.311	0	1.311	0,4	1.191	15	1.206	0,4
Statü Yedekleri	0	0	0	0,0	0	0	0	0,0
Olağanüstü Yedekler	25.659	0	25.659	7,9	21.966	7	21.973	7,7
Diğer Kâr Yedekleri	0	233	233	0,1	0	207	207	0,1
Kâr veya Zarar	6.344	0	6.344	2,0	5.071	0	5.071	1,8
Geçmiş Yıllar Kâr ve Zararları	0	0	0	0,0	0	0	0	0,0
Dönem Net Kâr ve Zararı	6.344	0	6.344	2,0	5.071	0	5.071	1,8
Toplam Pasifler	171.451	153.782	325.232	100,0	146.154	138.001	284.155	100,0

Türkiye Garanti Bankası A.Ş.

Bilanço Dışı Yükümlülükler

(Milyon TL)

	Aralık 2017			Aralık 2016		
	TP	YP	Toplam	TP	YP	Toplam
Garanti ve Kefaletler	19.424	35.128	54.551	17.129	37.644	54.773
Teminat Mektupları	19.405	19.535	38.939	17.102	20.378	37.480
Banka Kredileri	14	1.536	1.551	28	2.099	2.127
Akreditifler	5	13.886	13.891	0	15.011	15.011
Garanti Verilen Prefinansmanlar	0	0	0	0	0	0
Cirolar	0	0	0	0	0	0
Diğer Garanti ve Kefaletler	0	170	170	0	155	155
Taahhütler	44.705	10.877	55.582	39.351	10.239	49.591
Çaylılamaz Taahhütler	44.549	6.079	50.628	39.328	5.585	44.913
Çaylıbilir Taahhütler	156	4.798	4.954	23	4.655	4.678
Türev Finansal Araçlar	121.431	233.377	354.808	101.389	206.981	308.370
Riskten Korun. Amaç. Türev Finan. Araçlar	6.209	33.820	40.030	9.252	25.283	34.535
Alım Satım Amaçlı İşlemler	115.222	199.557	314.779	92.136	181.698	273.834
Emanet ve Rehinli Kıymetler	698.187	572.924	1.271.110	610.833	492.230	1.103.063
Emanet Kıymetler	40.177	37.149	77.327	37.633	40.123	77.756
Rehinli Kıymetler	658.009	535.774	1.193.784	573.200	452.107	1.025.308
Kabul Edilen Avaller ve Kefaletler	0	0	0	0	0	0
Toplam Bilanço Dışı Hesaplar	883.747	852.305	1.736.052	768.703	747.094	1.515.797

Gelir ve Gider Kalemleri

(Milyon TL)

	Aralık 2017	Aralık 2016
Faiz Gelirleri	26.608	20.915
Kredilerden Alınan Faizler	21.094	16.783
Zorunlu Karşılıklardan Alınan Faizler	222	238
Bankalardan Alınan Faizler	304	90
Para Piyasası İşlemlerinden Alınan Faizler	12	6
Menkul Değerlerden Alınan Faizler	4.732	3.577
Diğer Faiz Gelirleri	242	221
Faiz Giderleri	12.139	9.818
Mevduata Verilen Faizler	8.376	6.883
Kullanılan Kredilere Verilen Faizler	1.136	945
Para Piyasası İşlemlerine Verilen Faizler	1.165	999
İhraç Edilen Menkul Kıymetlere Verilen Faizler	1.438	964
Diğer Faiz Giderleri	23	27
Net Faiz Geliri/Gideri	14.468	11.097
Net Ücret ve Komisyon Gelirleri/Giderleri	3.680	3.152
Alınan Ücret ve Komisyonlar	4.877	4.142
Verilen Ücret ve Komisyonlar	1.197	990
Temettü Gelirleri	7	7
Ticari Kar/Zarar (Net)	-1.916	-791
Sermaye Piyasası İşlemleri Kâr/Zararı	-387	290
Türev Finansal İşlemlerden Kar/Zarar	-3.231	-743
Kambiyo İşlemleri Kâr/Zararı	1.702	-339
Diğer Faaliyet Gelirleri	982	1.364
Faaliyet Gelirleri/Giderleri Toplamı	17.221	14.829
Kredi ve Diğer Alacaklar Değer Düşüş Karşılığı (-)	3.160	2.815
Kredi ve Diğer Alacaklara İlişkin Özel Karşılıklar (bilgi için)*	1.606	2.367
Genel Karşılık Giderleri (bilgi için)*	423	162
Diğer Faaliyet Giderleri (-)	6.518	6.119
Personel Giderleri (bilgi için)*	2.716	2.466
Net Faaliyet Karı/Zararı	7.543	5.895
Birleşme İşlemi Sonra. Gelir Ola. Kaydedilen Fazlalık Tutarı	0	0
Özkaynak Yöntemi Uygulanan Ortaklıklardan Kar/Zarar	608	398
Net Parasal Pozisyon Kar/Zararı	0	0
Sürdürülen Faaliyetler Vergi Öncesi Kar/Zarar	8.151	6.293
Sürdürülen Faaliyetler Vergi Karşılığı (±)	-1.807	-1.223
Sürdürülen Faaliyetler Dönem Net Kar/Zararı	6.344	5.071
Durdurulan Faaliyetler Vergi Öncesi Kar/Zarar	0	0
Durdurulan Faaliyetler Vergi Karşılığı (±)	0	0
Durdurulan Faaliyetler Dönem Net Kar/Zararı	0	0
Net Dönem Karı / Zararı	6.344	5.071

* Gelir-gider tablosuna ait dipnotlardan alınmıştır.

Rasyolar
(%)

	Aralık 2017	Aralık 2016
Sermaye Yeterliliği		
Sermaye Yeterliliği Oranı	18,7	16,2
Özkaynaklar / Toplam Aktifler	12,7	12,5
(Özkaynaklar - Duran Aktifler) / Toplam Aktifler	8,9	8,8
Net Bilanço Pozisyonu / Özkaynaklar	-54,6	-48,4
(Net Bilanço Pozisyonu + Net Nazım Hesap Pozisyonu) / Özkaynaklar	5,8	3,5
Bilanço Yapısı		
TP Aktifler / Toplam Aktifler	61,8	59,7
TP Pasifler / Toplam Pasifler	52,7	51,4
YP Aktifler / YP Pasifler	80,9	83,0
TP Mevduat / Toplam Mevduat	49,3	47,3
TP Krediler ve Alacaklar / Toplam Krediler ve Alacaklar	68,2	63,8
Toplam Mevduat / Toplam Aktifler	55,7	56,7
Alınan Krediler / Toplam Aktifler	12,5	14,2
Aktif Kalitesi		
Finansal Varlıklar (net) / Toplam Aktifler	15,7	16,8
Toplam Krediler ve Alacaklar / Toplam Aktifler	64,5	65,5
Toplam Krediler ve Alacaklar / Toplam Mevduat	115,8	115,4
Takipteki Krediler (brüt) / Toplam Krediler ve Alacaklar	2,6	2,8
Takipteki Krediler (net) / Toplam Krediler ve Alacaklar	0,5	0,5
Özel Karşılıklar / Takipteki Krediler	80,6	80,9
Duran Aktifler / Toplam Aktifler	3,8	3,7
Tüketici Kredileri / Toplam Krediler ve Alacaklar	31,5	31,6
Likidite		
Likit Aktifler / Toplam Aktifler	22,5	21,1
Likit Aktifler / Kısa Vadeli Yükümlülükler	40,8	39,6
TP Likit Aktifler / Toplam Aktifler	9,9	10,0
Karlılık		
Ortalama Aktif Karlılığı	1,9	1,8
Ortalama Özkaynak Karlılığı	15,5	14,9
Sürdürülen Faaliyeler Vergi Öncesi Kar (Zarar) / Toplam Aktifler	2,5	2,2
Gelir-Gider Yapısı		
Özel Karşılıklar Sonrası Net Faiz Geliri / Toplam Aktifler	4,0	3,1
Özel Karşılıklar Sonrası Net Faiz Geliri / Toplam Faaliyet Gelirleri (Giderleri)	74,7	58,9
Faiz Dışı Gelirler (net) / Toplam Aktifler	0,8	1,3
Diğer Faaliyet Giderleri / Toplam Aktifler	2,0	2,2
Personel Giderleri / Diğer Faaliyet Giderleri	41,7	40,3
Faiz Dışı Gelirler (net) / Diğer Faaliyet Giderleri	42,2	61,0

Kalkınma ve Yatırım Bankaları

Aktif Yatırım Bankası A.Ş.

Aktifler

(Milyon TL)

	Aralık 2017			% Dağ.	Aralık 2016			% Dağ.
	TP	YP	Toplam		TP	YP	Toplam	
Nakit Değerler ve Merkez Bankası	359	1.222	1.581	14,2	294	841	1.135	11,9
Gerçeğe Uygun D. Farkı K/Z Yan.FV (Net)	51	1	52	0,5	10	3	13	0,1
Alım Satım Amaçlı Finansal Varlıklar	51	1	52	0,5	10	3	13	0,1
Devlet Borçlanma Senetleri	0	0	0	0,0	0	0	0	0,0
Sermayede Payı Temsil Eden Menkul Değ.	0	0	0	0,0	1	0	1	0,0
Alım Satım Amaçlı Türev Finansal Varlıklar	9	0	9	0,1	9	3	12	0,1
Diğer Menkul Değerler	42	1	43	0,4	0	0	0	0,0
Gerçeğe Uyg.D.Farkı K/Z Yansı.O.Sın.FV	0	0	0	0,0	0	0	0	0,0
Devlet Borçlanma Senetleri	0	0	0	0,0	0	0	0	0,0
Sermayede Payı Temsil Eden Menkul Değ.	0	0	0	0,0	0	0	0	0,0
Krediler	0	0	0	0,0	0	0	0	0,0
Diğer Menkul Değerler	0	0	0	0,0	0	0	0	0,0
Bankalar	10	134	144	1,3	35	522	558	5,8
Para Piyasalarından Alacaklar	0	0	0	0,0	0	0	0	0,0
Bankalararası Para Piyasasından Alacaklar	0	0	0	0,0	0	0	0	0,0
İMKB Takasbank Piyasasından Alacaklar	0	0	0	0,0	0	0	0	0,0
Ters Repo İşlemlerinden Alacaklar	0	0	0	0,0	0	0	0	0,0
Satılmaya Hazır Finansal Varlıklar (Net)	800	440	1.239	11,2	758	314	1.073	11,2
Sermayede Payı Temsil Eden Menkul Değ.	0	2	3	0,0	0	2	2	0,0
Devlet Borçlanma Senetleri	626	78	704	6,3	476	62	538	5,6
Diğer Menkul Değerler	174	359	533	4,8	282	251	533	5,6
Krediler ve Alacaklar	4.320	2.589	6.909	62,2	3.558	2.330	5.888	61,7
Krediler ve Alacaklar	4.241	2.589	6.830	61,5	3.531	2.330	5.861	61,4
Bankanın Dahil Olduğu Risk Grubuna Kul. Kre.	912	1.614	2.526	22,7	785	1.840	2.625	27,5
Devlet Borçlanma Senetleri	0	0	0	0,0	0	0	0	0,0
Diğer	3.329	975	4.304	38,8	2.746	490	3.235	33,9
Takipteki Krediler	191	0	191	1,7	104	0	104	1,1
Özel Karşılıklar (-)	112	0	112	1,0	77	0	77	0,8
Factoring Alacakları	0	0	0	0,0	0	0	0	0,0
Vadeye Kadar Elde Tutulacak Yatırım.(Net)	40	214	254	2,3	51	0	51	0,5
Devlet Borçlanma Senetleri	0	0	0	0,0	29	0	29	0,3
Diğer Menkul Değerler	40	214	254	2,3	22	0	22	0,2
İştirakler (Net)	6	11	18	0,2	6	11	18	0,2
Özkaynak Yönt. Göre Muhasebeleştirilenler	0	0	0	0,0	0	0	0	0,0
Konsolide Edilmeyenler	6	11	18	0,2	6	11	18	0,2
Mali İştirakler	6	11	18	0,2	6	11	18	0,2
Mali Olmayan İştirakler	0	0	0	0,0	0	0	0	0,0
Bağlı Ortaklıklar (Net)	340	0	340	3,1	265	0	265	2,8
Konsolide Edilmeyen Mali Ortaklıklar	8	0	8	0,1	8	0	8	0,1
Konsolide Edilmeyen Mali Olmayan Ortaklıklar	332	0	332	3,0	257	0	257	2,7
Birlikte Kontrol Edi. Ortaklık.(iş ort.)(Net)	0	0	0	0,0	0	0	0	0,0
Özkaynak Yönt. Göre Muhasebeleştirilenler	0	0	0	0,0	0	0	0	0,0
Konsolide Edilmeyenler	0	0	0	0,0	0	0	0	0,0
Mali Ortaklıklar	0	0	0	0,0	0	0	0	0,0
Mali Olmayan Ortaklıklar	0	0	0	0,0	0	0	0	0,0
Kiralama İşlemlerinden Alacaklar	0	0	0	0,0	0	0	0	0,0
Finansal Kiralama Alacakları	0	0	0	0,0	0	0	0	0,0
Faaliyet Kiralaması Alacakları	0	0	0	0,0	0	0	0	0,0
Diğer	0	0	0	0,0	0	0	0	0,0
Kazanılmamış Gelirler (-)	0	0	0	0,0	0	0	0	0,0
Riskten Korunma Amaçlı Türev FV	0	0	0	0,0	0	0	0	0,0
Gerçeğe Uygun Değer Risk. Korun. Amaçlılar	0	0	0	0,0	0	0	0	0,0
Nakit Akış Riskinden Korunma Amaçlılar	0	0	0	0,0	0	0	0	0,0
Yurtdışındaki Net Yat. Risk. Korun. Amaçlılar	0	0	0	0,0	0	0	0	0,0
Maddi Duran Varlıklar (Net)	246	0	246	2,2	230	0	230	2,4
Maddi Olmayan Duran Varlıklar (Net)	44	0	44	0,4	67	0	67	0,7
Şerefiye	0	0	0	0,0	0	0	0	0,0
Diğer	44	0	44	0,4	67	0	67	0,7
Yatırım Amaçlı Gayrimenkuller (Net)	0	0	0	0,0	0	0	0	0,0
Vergi Varlığı	3	0	3	0,0	0	0	0	0,0
Cari Vergi Varlığı	0	0	0	0,0	0	0	0	0,0
Ertelenmiş Vergi Varlığı	3	0	3	0,0	0	0	0	0,0
Satış Amaç. Elde Tut. ve Durdu. Faal. İliş. DV	71	0	71	0,6	0	0	0	0,0
Diğer Aktifler	188	18	206	1,9	223	19	242	2,5
Toplam Aktifler	6.477	4.628	11.106	100,0	5.498	4.041	9.538	100,0

Pasifler

(Milyon TL)

	Aralık 2017			%	Aralık 2016			%
	TP	YP	Toplam	Dağ.	TP	YP	Toplam	Dağ.
Mevduat	0	0	0	0,0	0	0	0	0,0
Bankanın Dah. olduğu Risk Grubunun Mevduatı	0	0	0	0,0	0	0	0	0,0
Diğer	0	0	0	0,0	0	0	0	0,0
Alım Satım Amaçlı Türev Finansal Borçlar	6	3	9	0,1	5	2	7	0,1
Alınan Krediler	372	3.402	3.774	34,0	155	2.669	2.824	29,6
Para Piyasalarına Borçlar	706	394	1.100	9,9	520	252	772	8,1
Bankalararası Para Piyasalarına Borçlar	515	0	515	4,6	125	0	125	1,3
İMKB Takasbank Piyasasından Borçlar	141	0	141	1,3	0	0	0	0,0
Repo İşlemlerinden Sağlanan Fonlar	51	394	445	4,0	395	252	647	6,8
İhraç Edilen Menkul Kıymetler (Net)	2.321	462	2.783	25,1	2.603	572	3.175	33,3
Bonolar	352	0	352	3,2	95	0	95	1,0
Varlığa Dayalı Menkul Kıymetler	28	0	28	0,2	0	0	0	0,0
Tahviller	1.941	462	2.403	21,6	2.508	572	3.080	32,3
Fonlar	159	1.146	1.305	11,8	75	759	834	8,7
Müstakriz Fonları	159	1.146	1.305	11,8	75	759	834	8,7
Diğer	0	0	0	0,0	0	0	0	0,0
Muhtelif Borçlar	249	297	545	4,9	196	456	653	6,8
Diğer Yabancı Kaynaklar	43	6	49	0,4	40	3	43	0,4
Faktoring Borçları	0	0	0	0,0	0	0	0	0,0
Kiralama İşlemlerinden Borçlar	0	4	4	0,0	0	7	7	0,1
Finansal Kiralama Borçları	0	4	4	0,0	0	8	8	0,1
Faaliyet Kiralaması Borçları	0	0	0	0,0	0	0	0	0,0
Diğer	0	0	0	0,0	0	0	0	0,0
Ertelenmiş Finansal Kiralama Giderleri (-)	0	0	0	0,0	0	1	1	0,0
Risken Kor. Amaç. Türev Finan. Borçlar	0	0	0	0,0	0	0	0	0,0
Gerçeğe uygun Değer Risk.Korun.Amaçlılar	0	0	0	0,0	0	0	0	0,0
Nakit Akış Riskinden Korunma Amaçlılar	0	0	0	0,0	0	0	0	0,0
Yurtdışındaki Net Yat. Risk. Korun. Amaçlılar	0	0	0	0,0	0	0	0	0,0
Karşılıklar	279	0	279	2,5	142	0	142	1,5
Genel Karşılıklar	59	0	59	0,5	85	0	85	0,9
Yeniden Yapılanma Karşılığı	0	0	0	0,0	0	0	0	0,0
Çalışan Hakları Karşılığı	44	0	44	0,4	25	0	25	0,3
Sigorta Teknik Karşılıkları (Net)	0	0	0	0,0	0	0	0	0,0
Diğer Karşılıklar	176	0	176	1,6	33	0	33	0,3
Vergi Borcu	22	0	22	0,2	28	0	28	0,3
Cari Vergi Borcu	22	0	22	0,2	24	0	24	0,3
Ertelenmiş Vergi Borcu	0	0	0	0,0	4	0	4	0,0
Satış Amaç.EI.Tut. ve Dur.Faal.İl.DV Borç.	0	0	0	0,0	0	0	0	0,0
Sermaye Benzeri Krediler	0	0	0	0,0	0	0	0	0,0
Özkaynaklar	1.225	9	1.235	11,1	1.059	-6	1.053	11,0
Ödenmiş Sermaye	1.034	0	1.034	9,3	934	0	934	9,8
Sermaye Yedekleri	-27	9	-18	-0,2	-16	-6	-22	-0,2
Hisse Senedi İhraç Primleri	0	0	0	0,0	0	0	0	0,0
Hisse Senedi İptal Kârları	0	0	0	0,0	0	0	0	0,0
Menkul Değerler Değerleme Farkları	-28	9	-18	-0,2	-17	-6	-23	-0,2
Maddi Duran Varlıklar Yen. Değ. Farkları	0	0	0	0,0	0	0	0	0,0
Maddi Olmayan Dur. Var. Yen. Değ. Farkları	0	0	0	0,0	0	0	0	0,0
Yat. Amaçlı G.menkuller Yen. Değ. Farkları	0	0	0	0,0	0	0	0	0,0
İştir., Bağ. Ort.ve Bir. Kon. Edi. Ort. Bed. HS	0	0	0	0,0	0	0	0	0,0
Risken Korunma Fonları (Etkin Kısım)	0	0	0	0,0	0	0	0	0,0
Sat.A.El.Tut.ve Dur.Faal.İl.DV Bir.Değ.Fark.	0	0	0	0,0	0	0	0	0,0
Diğer Sermaye Yedekleri	0	0	0	0,0	1	0	1	0,0
Kâr Yedekleri	41	0	41	0,4	30	0	30	0,3
Yasal Yedekler	29	0	29	0,3	24	0	24	0,2
Statü Yedekleri	0	0	0	0,0	0	0	0	0,0
Olağanüstü Yedekler	11	0	11	0,1	6	0	6	0,1
Diğer Kâr Yedekleri	0	0	0	0,0	0	0	0	0,0
Kâr veya Zarar	178	0	178	1,6	111	0	111	1,2
Geçmiş Yıllar Kâr ve Zararları	0	0	0	0,0	0	0	0	0,0
Dönem Net Kâr ve Zararı	178	0	178	1,6	111	0	111	1,2
Toplam Pasifler	5.383	5.723	11.106	100,0	4.823	4.715	9.538	100,0

Aktif Yatırım Bankası A.Ş.

Bilanço Dışı Yükümlülükler

(Milyon TL)

	Aralık 2017			Aralık 2016		
	TP	YP	Toplam	TP	YP	Toplam
Garanti ve Kefaletler	627	678	1.306	523	405	928
Teminat Mektupları	606	542	1.148	503	401	904
Banka Kredileri	0	0	0	0	0	0
Akreditifler	0	137	137	0	4	4
Garanti Verilen Prefinansmanlar	0	0	0	0	0	0
Cirolar	0	0	0	0	0	0
Diğer Garanti ve Kefaletler	21	0	21	21	0	21
Taahhütler	7.164	180	7.344	3.973	67	4.040
Çaylılamaz Taahhütler	637	180	817	394	67	461
Çaylılabılır Taahhütler	6.527	0	6.527	3.579	0	3.579
Türev Finansal Araçlar	1.496	2.411	3.907	813	1.344	2.157
Riskten Korun. Amaç. Türev Finan. Araçlar	0	0	0	0	0	0
Alım Satım Amaçlı İşlemler	1.496	2.411	3.907	813	1.344	2.157
Emanet ve Rehinli Kıymetler	24.409	14.967	39.376	14.055	5.619	19.674
Emanet Kıymetler	3.310	1.066	4.377	2.991	907	3.898
Rehinli Kıymetler	21.097	13.901	34.998	11.063	4.712	15.775
Kabul Edilen Avaller ve Kefaletler	2	0	2	1	0	1
Toplam Bilanço Dışı Hesaplar	33.696	18.237	51.932	19.365	7.434	26.800

Gelir ve Gider Kalemleri

(Milyon TL)

	Aralık 2017	Aralık 2016
Faiz Gelirleri	1.083	801
Kredilerden Alınan Faizler	925	704
Zorunlu Karşılıklardan Alınan Faizler	19	3
Bankalardan Alınan Faizler	11	5
Para Piyasası İşlemlerinden Alınan Faizler	0	1
Menkul Değerlerden Alınan Faizler	123	86
Diğer Faiz Gelirleri	4	2
Faiz Giderleri	508	441
Mevduata Verilen Faizler	0	0
Kullanılan Kredilere Verilen Faizler	95	74
Para Piyasası İşlemlerine Verilen Faizler	57	42
İhraç Edilen Menkul Kıymetlere Verilen Faizler	350	324
Diğer Faiz Giderleri	5	1
Net Faiz Geliri/Gideri	575	360
Net Ücret ve Komisyon Gelirleri/Giderleri	165	97
Alınan Ücret ve Komisyonlar	251	139
Verilen Ücret ve Komisyonlar	86	42
Temettü Gelirleri	15	1
Ticari Kar/Zarar (Net)	-37	16
Sermaye Piyasası İşlemleri Kâr/Zararı	9	11
Türev Finansal İşlemlerden Kar/Zarar	-51	4
Kambiyo İşlemleri Kâr/Zararı	5	0
Diğer Faaliyet Gelirleri	93	35
Faaliyet Gelirleri/Giderleri Toplamı	811	509
Kredi ve Diğer Alacaklar Değer Düşüş Karşılığı (-)	226	50
Kredi ve Diğer Alacaklara İlişkin Özel Karşılıklar (bilgi için)*	56	25
Genel Karşılık Giderleri (bilgi için)*	1	9
Diğer Faaliyet Giderleri (-)	350	315
Personel Giderleri (bilgi için)*	108	115
Net Faaliyet Karı/Zararı	234	145
Birleşme İşlemi Sonra. Gelir Ola. Kaydedilen Fazlalık Tutarı	0	0
Özkaynak Yöntemi Uygulanan Ortaklıklardan Kar/Zarar	0	0
Net Parasal Pozisyon Kar/Zararı	0	0
Sürdürülen Faaliyetler Vergi Öncesi Kar/Zarar	234	145
Sürdürülen Faaliyetler Vergi Karşılığı (±)	-56	-34
Sürdürülen Faaliyetler Dönem Net Kar/Zararı	178	111
Durdurulan Faaliyetler Vergi Öncesi Kar/Zarar	0	0
Durdurulan Faaliyetler Vergi Karşılığı (±)	0	0
Durdurulan Faaliyetler Dönem Net Kar/Zararı	0	0
Net Dönem Karı / Zararı	178	111

* Gelir-gider tablosuna ait dipnotlardan alınmıştır.

Rasyolar
(%)

	Aralık 2017	Aralık 2016
Sermaye Yeterliliği		
Sermaye Yeterliliği Oranı	13,4	12,7
Özkaynaklar / Toplam Aktifler	11,1	11,0
(Özkaynaklar - Duran Aktifler) / Toplam Aktifler	3,9	4,7
Net Bilanço Pozisyonu / Özkaynaklar	-9,0	-11,0
(Net Bilanço Pozisyonu + Net Nazım Hesap Pozisyonu) / Özkaynaklar	0,0	0,8
Bilanço Yapısı		
TP Aktifler / Toplam Aktifler	58,3	57,6
TP Pasifler / Toplam Pasifler	48,5	50,6
YP Aktifler / YP Pasifler	80,9	85,7
TP Mevduat / Toplam Mevduat	-	-
TP Krediler ve Alacaklar / Toplam Krediler ve Alacaklar	62,5	60,4
Toplam Mevduat / Toplam Aktifler	0,0	0,0
Alınan Krediler / Toplam Aktifler	34,0	29,6
Aktif Kalitesi		
Finansal Varlıklar (net) / Toplam Aktifler	13,9	11,9
Toplam Krediler ve Alacaklar / Toplam Aktifler	62,2	61,7
Toplam Krediler ve Alacaklar / Toplam Mevduat	-	-
Takipteki Krediler (brüt) / Toplam Krediler ve Alacaklar	2,8	1,8
Takipteki Krediler (net) / Toplam Krediler ve Alacaklar	1,1	0,5
Özel Karşılıklar / Takipteki Krediler	58,9	74,0
Duran Aktifler / Toplam Aktifler	7,2	6,4
Tüketici Kredileri / Toplam Krediler ve Alacaklar	29,7	28,3
Likidite		
Likit Aktifler / Toplam Aktifler	27,2	29,1
Likit Aktifler / Kısa Vadeli Yükümlülükler	55,7	70,8
TP Likit Aktifler / Toplam Aktifler	11,0	11,5
Karlılık		
Ortalama Aktif Karlılığı	1,7	1,3
Ortalama Özkaynak Karlılığı	14,7	10,5
Sürdürülen Faaliyeler Vergi Öncesi Kar (Zarar) / Toplam Aktifler	2,1	1,5
Gelir-Gider Yapısı		
Özel Karşılıklar Sonrası Net Faiz Geliri / Toplam Aktifler	4,7	3,5
Özel Karşılıklar Sonrası Net Faiz Geliri / Toplam Faaliyet Gelirleri (Giderleri)	64,1	65,8
Faiz Dışı Gelirler (net) / Toplam Aktifler	2,1	1,6
Diğer Faaliyet Giderleri / Toplam Aktifler	3,2	3,3
Personel Giderleri / Diğer Faaliyet Giderleri	30,8	36,4
Faiz Dışı Gelirler (net) / Diğer Faaliyet Giderleri	67,2	47,3

BankPozitif Kredi ve Kalkınma Bankası A.Ş.

Aktifler

(Milyon TL)

	Aralık 2017			% Dağ.	Aralık 2016			% Dağ.
	TP	YP	Toplam		TP	YP	Toplam	
Nakit Değerler ve Merkez Bankası	1	69	70	4,9	2	151	153	9,1
Gerçeğe Uygun D. Farkı K/Z Yan.FV (Net)	8	3	10	0,7	6	6	12	0,7
Alım Satım Amaçlı Finansal Varlıklar	8	3	10	0,7	6	6	12	0,7
Devlet Borçlanma Senetleri	5	0	5	0,4	6	0	6	0,4
Sermayede Payı Temsil Eden Menkul Değ.	0	0	0	0,0	0	0	0	0,0
Alım Satım Amaçlı Türev Finansal Varlıklar	2	3	5	0,4	0	6	6	0,4
Diğer Menkul Değerler	0	0	0	0,0	0	0	0	0,0
Gerçeğe Uyg.D.Farkı K/Z Yansı.O.Sın.FV	0	0	0	0,0	0	0	0	0,0
Devlet Borçlanma Senetleri	0	0	0	0,0	0	0	0	0,0
Sermayede Payı Temsil Eden Menkul Değ.	0	0	0	0,0	0	0	0	0,0
Krediler	0	0	0	0,0	0	0	0	0,0
Diğer Menkul Değerler	0	0	0	0,0	0	0	0	0,0
Bankalar	0	4	4	0,3	6	35	40	2,4
Para Piyasalarından Alacaklar	236	0	236	16,6	25	0	25	1,5
Bankalararası Para Piyasasından Alacaklar	0	0	0	0,0	0	0	0	0,0
İMKB Takasbank Piyasasından Alacaklar	236	0	236	16,6	25	0	25	1,5
Ters Repo İşlemlerinden Alacaklar	0	0	0	0,0	0	0	0	0,0
Satılmaya Hazır Finansal Varlıklar (Net)	72	0	72	5,0	66	0	66	3,9
Sermayede Payı Temsil Eden Menkul Değ.	0	0	0	0,0	0	0	0	0,0
Devlet Borçlanma Senetleri	72	0	72	5,0	66	0	66	3,9
Diğer Menkul Değerler	0	0	0	0,0	0	0	0	0,0
Krediler ve Alacaklar	261	657	918	64,5	429	828	1.257	74,8
Krediler ve Alacaklar	226	657	883	62,1	379	828	1.207	71,8
Bankanın Dahil Olduğu Risk Grubuna Kul. Kre.	0	0	0	0,0	0	0	0	0,0
Devlet Borçlanma Senetleri	0	0	0	0,0	0	0	0	0,0
Diğer	226	657	883	62,1	379	828	1.207	71,8
Takipteki Krediler	58	0	58	4,1	76	0	76	4,5
Özel Karşılıklar (-)	23	0	23	1,6	26	0	26	1,6
Factoring Alacakları	0	0	0	0,0	0	0	0	0,0
Vadeye Kadar Elde Tutulacak Yatırım.(Net)	0	0	0	0,0	0	0	0	0,0
Devlet Borçlanma Senetleri	0	0	0	0,0	0	0	0	0,0
Diğer Menkul Değerler	0	0	0	0,0	0	0	0	0,0
İştirakler (Net)	0	0	0	0,0	0	0	0	0,0
Özkaynak Yönt. Göre Muhasebeleştirilenler	0	0	0	0,0	0	0	0	0,0
Konsolide Edilmeyenler	0	0	0	0,0	0	0	0	0,0
Mali İştirakler	0	0	0	0,0	0	0	0	0,0
Mali Olmayan İştirakler	0	0	0	0,0	0	0	0	0,0
Bağlı Ortaklıklar (Net)	4	0	4	0,3	4	0	4	0,2
Konsolide Edilmeyen Mali Ortaklıklar	0	0	0	0,0	0	0	0	0,0
Konsolide Edilmeyen Mali Olmayan Ortaklıklar	4	0	4	0,3	4	0	4	0,2
Birlikte Kontrol Edi. Ortaklık.(iş ort.)(Net)	0	0	0	0,0	0	0	0	0,0
Özkaynak Yönt. Göre Muhasebeleştirilenler	0	0	0	0,0	0	0	0	0,0
Konsolide Edilmeyenler	0	0	0	0,0	0	0	0	0,0
Mali Ortaklıklar	0	0	0	0,0	0	0	0	0,0
Mali Olmayan Ortaklıklar	0	0	0	0,0	0	0	0	0,0
Kiralama İşlemlerinden Alacaklar	0	4	4	0,3	0	15	15	0,9
Finansal Kiralama Alacakları	0	5	5	0,3	0	16	16	1,0
Faaliyet Kiralaması Alacakları	0	0	0	0,0	0	0	0	0,0
Diğer	0	0	0	0,0	0	0	0	0,0
Kazanılmamış Gelirler (-)	0	0	0	0,0	0	1	1	0,1
Riskten Korunma Amaçlı Türev FV	0	0	0	0,0	0	0	0	0,0
Gerçeğe Uygun Değer Risk. Korun. Amaçlılar	0	0	0	0,0	0	0	0	0,0
Nakit Akış Riskinden Korunma Amaçlılar	0	0	0	0,0	0	0	0	0,0
Yurtdışındaki Net Yat. Risk. Korun. Amaçlılar	0	0	0	0,0	0	0	0	0,0
Maddi Duran Varlıklar (Net)	3	0	3	0,2	3	0	3	0,2
Maddi Olmayan Duran Varlıklar (Net)	7	0	7	0,5	7	0	7	0,4
Şerefiye	0	0	0	0,0	0	0	0	0,0
Diğer	7	0	7	0,5	7	0	7	0,4
Yatırım Amaçlı Gayrimenkuller (Net)	58	0	58	4,1	58	0	58	3,5
Vergi Varlığı	2	0	2	0,2	5	0	5	0,3
Cari Vergi Varlığı	0	0	0	0,0	0	0	0	0,0
Ertelenmiş Vergi Varlığı	2	0	2	0,2	5	0	5	0,3
Satış Amaç. Elde Tut. ve Durdu. Faal. İliş. DV	0	0	0	0,0	0	0	0	0,0
Diğer Aktifler	34	1	34	2,4	34	1	36	2,1
Toplam Aktifler	685	738	1.423	100,0	645	1.036	1.681	100,0

Pasifler

(Milyon TL)

	Aralık 2017			% Dağ.	Aralık 2016			% Dağ.
	TP	YP	Toplam		TP	YP	Toplam	
Mevduat	0	0	0	0,0	0	0	0	0,0
Bankanın Dah. olduğu Risk Grubunun Mevduatı	0	0	0	0,0	0	0	0	0,0
Diğer	0	0	0	0,0	0	0	0	0,0
Alım Satım Amaçlı Türev Finansal Borçlar	2	2	4	0,3	0	2	2	0,1
Alınan Krediler	0	339	339	23,8	8	667	675	40,2
Para Piyasalarına Borçlar	30	0	30	2,1	18	0	18	1,1
Bankalararası Para Piyasalarına Borçlar	0	0	0	0,0	0	0	0	0,0
İMKB Takasbank Piyasasından Borçlar	17	0	17	1,2	0	0	0	0,0
Repo İşlemlerinden Sağlanan Fonlar	14	0	14	1,0	18	0	18	1,1
İhraç Edilen Menkul Kıymetler (Net)	104	533	638	44,8	51	529	580	34,5
Bonolar	0	0	0	0,0	0	0	0	0,0
Varlığa Dayalı Menkul Kıymetler	0	0	0	0,0	0	0	0	0,0
Tahviller	104	533	638	44,8	51	529	580	34,5
Fonlar	13	4	17	1,2	3	17	20	1,2
Müstakriz Fonları	13	4	17	1,2	3	17	20	1,2
Diğer	0	0	0	0,0	0	0	0	0,0
Muhtelif Borçlar	7	19	26	1,8	6	14	20	1,2
Diğer Yabancı Kaynaklar	1	2	3	0,2	2	2	4	0,2
Faktoring Borçları	0	0	0	0,0	0	0	0	0,0
Kiralama İşlemlerinden Borçlar	0	0	0	0,0	0	0	0	0,0
Finansal Kiralama Borçları	0	0	0	0,0	0	0	0	0,0
Faaliyet Kiralaması Borçları	0	0	0	0,0	0	0	0	0,0
Diğer	0	0	0	0,0	0	0	0	0,0
Ertelenmiş Finansal Kiralama Giderleri (-)	0	0	0	0,0	0	0	0	0,0
Risken Kor. Amaç. Türev Finan. Borçlar	0	0	0	0,0	0	0	0	0,0
Gerçeğe uygun Değer Risk.Korun.Amaçlılar	0	0	0	0,0	0	0	0	0,0
Nakit Akış Riskinden Korunma Amaçlılar	0	0	0	0,0	0	0	0	0,0
Yurtdışındaki Net Yat. Risk. Korun. Amaçlılar	0	0	0	0,0	0	0	0	0,0
Karşılıklar	10	0	10	0,7	14	0	14	0,8
Genel Karşılıklar	3	0	3	0,2	7	0	7	0,4
Yeniden Yapılanma Karşılığı	0	0	0	0,0	0	0	0	0,0
Çalışan Hakları Karşılığı	2	0	2	0,2	2	0	2	0,1
Sigorta Teknik Karşılıkları (Net)	0	0	0	0,0	0	0	0	0,0
Diğer Karşılıklar	5	0	5	0,3	5	0	5	0,3
Vergi Borcu	2	0	2	0,1	2	0	2	0,1
Cari Vergi Borcu	2	0	2	0,1	2	0	2	0,1
Ertelenmiş Vergi Borcu	0	0	0	0,0	0	0	0	0,0
Satış Amaç.EI.Tut. ve Dur.Faal.İl.DV Borç.	0	0	0	0,0	0	0	0	0,0
Sermaye Benzeri Krediler	0	0	0	0,0	0	0	0	0,0
Özkaynaklar	354	0	354	24,8	345	0	345	20,5
Ödenmiş Sermaye	337	0	337	23,7	337	0	337	20,1
Sermaye Yedekleri	44	0	44	3,1	40	0	40	2,4
Hisse Senedi İhraç Primleri	20	0	20	1,4	20	0	20	1,2
Hisse Senedi İptal Kârları	0	0	0	0,0	0	0	0	0,0
Menkul Değerler Değerleme Farkları	5	0	5	0,3	1	0	1	0,1
Maddi Duran Varlıklar Yen. Değ. Farkları	0	0	0	0,0	0	0	0	0,0
Maddi Olmayan Dur. Var. Yen. Değ. Farkları	0	0	0	0,0	0	0	0	0,0
Yat. Amaçlı G.menkuller Yen. Değ. Farkları	0	0	0	0,0	0	0	0	0,0
İştir., Bağ. Ort.ve Bir. Kon. Edi. Ort. Bed. HS	0	0	0	0,0	0	0	0	0,0
Risken Korunma Fonları (Etkin Kısım)	0	0	0	0,0	0	0	0	0,0
Sat.A.El.Tut.ve Dur.Faal.İl.DV Bir.Değ.Fark.	0	0	0	0,0	0	0	0	0,0
Diğer Sermaye Yedekleri	19	0	19	1,3	19	0	19	1,1
Kâr Yedekleri	114	0	114	8,0	114	0	114	6,8
Yasal Yedekler	16	0	16	1,1	16	0	16	1,0
Statü Yedekleri	0	0	0	0,0	0	0	0	0,0
Olağanüstü Yedekler	98	0	98	6,9	98	0	98	5,9
Diğer Kâr Yedekleri	-1	0	-1	-0,1	-1	0	-1	0,0
Kâr veya Zarar	-141	0	-141	-9,9	-146	0	-146	-8,7
Geçmiş Yıllar Kâr ve Zararları	-146	0	-146	-10,3	-161	0	-161	-9,6
Dönem Net Kâr ve Zararı	5	0	5	0,4	14	0	14	0,9
Toplam Pasifler	524	900	1.423	100,0	450	1.231	1.681	100,0

BankPozitif Kredi ve Kalkınma Bankası A.Ş.

Bilanço Dışı Yükümlülükler

(Milyon TL)

	Aralık 2017			Aralık 2016		
	TP	YP	Toplam	TP	YP	Toplam
Garanti ve Kefaletler	177	160	337	157	291	448
Teminat Mektupları	177	99	276	157	221	377
Banka Kredileri	0	0	0	0	0	0
Akreditifler	0	45	45	0	56	56
Garanti Verilen Prefinansmanlar	0	0	0	0	0	0
Cirolar	0	0	0	0	0	0
Diğer Garanti ve Kefaletler	0	16	16	0	15	15
Taahhütler	265	360	624	0	14	14
Çaylımaz Taahhütler	265	360	624	0	14	14
Çaylıbilir Taahhütler	0	0	0	0	0	0
Türev Finansal Araçlar	131	421	552	115	320	435
Riskten Korun. Amaç. Türev Finan. Araçlar	0	0	0	0	0	0
Alım Satım Amaçlı İşlemler	131	421	552	115	320	435
Emanet ve Rehinli Kıymetler	971	5.646	6.617	1.071	5.276	6.348
Emanet Kıymetler	119	1.096	1.215	70	693	763
Rehinli Kıymetler	852	4.551	5.403	1.001	4.583	5.584
Kabul Edilen Avaller ve Kefaletler	0	0	0	0	0	0
Toplam Bilanço Dışı Hesaplar	1.543	6.588	8.131	1.343	5.901	7.244

Gelir ve Gider Kalemleri

(Milyon TL)

	Aralık 2017	Aralık 2016
Faiz Gelirleri	110	121
Kredilerden Alınan Faizler	91	111
Zorunlu Karşılıklardan Alınan Faizler	1	1
Bankalardan Alınan Faizler	1	0
Para Piyasası İşlemlerinden Alınan Faizler	11	3
Menkul Değerlerden Alınan Faizler	4	5
Diğer Faiz Gelirleri	1	1
Faiz Giderleri	65	64
Mevduata Verilen Faizler	0	0
Kullanılan Kredilere Verilen Faizler	22	26
Para Piyasası İşlemlerine Verilen Faizler	0	1
İhraç Edilen Menkul Kıymetlere Verilen Faizler	41	36
Diğer Faiz Giderleri	1	1
Net Faiz Geliri/Gideri	44	57
Net Ücret ve Komisyon Gelirleri/Giderleri	4	6
Alınan Ücret ve Komisyonlar	6	7
Verilen Ücret ve Komisyonlar	2	1
Temettü Gelirleri	0	0
Ticari Kar/Zarar (Net)	-2	1
Sermaye Piyasası İşlemleri Kâr/Zararı	2	4
Türev Finansal İşlemlerden Kar/Zarar	5	6
Kambiyo İşlemleri Kâr/Zararı	-9	-10
Diğer Faaliyet Gelirleri	9	33
Faaliyet Gelirleri/Giderleri Toplamı	56	96
Kredi ve Diğer Alacaklar Değer Düşüş Karşılığı (-)	2	14
Kredi ve Diğer Alacaklara İlişkin Özel Karşılıklar (bilgi için)*	2	14
Genel Karşılık Giderleri (bilgi için)*	0	0
Diğer Faaliyet Giderleri (-)	48	56
Personel Giderleri (bilgi için)*	21	26
Net Faaliyet Karı/Zararı	6	26
Birleşme İşlemi Sonra. Gelir Ola. Kaydedilen Fazlalık Tutarı	0	0
Özkaynak Yöntemi Uygulanan Ortaklıklardan Kar/Zarar	0	0
Net Parasal Pozisyon Kar/Zararı	0	0
Sürdürülen Faaliyetler Vergi Öncesi Kar/Zarar	6	26
Sürdürülen Faaliyetler Vergi Karşılığı (±)	-1	-11
Sürdürülen Faaliyetler Dönem Net Kar/Zararı	5	14
Durdurulan Faaliyetler Vergi Öncesi Kar/Zarar	0	0
Durdurulan Faaliyetler Vergi Karşılığı (±)	0	0
Durdurulan Faaliyetler Dönem Net Kar/Zararı	0	0
Net Dönem Karı / Zararı	5	14

* Gelir-gider tablosuna ait dipnotlardan alınmıştır.

Rasyolar
(%)

	Aralık 2017	Aralık 2016
Sermaye Yeterliliği		
Sermaye Yeterliliği Oranı	26,2	17,9
Özkaynaklar / Toplam Aktifler	24,8	20,5
(Özkaynaklar - Duran Aktifler) / Toplam Aktifler	21,4	16,7
Net Bilanço Pozisyonu / Özkaynaklar	-27,4	-34,3
(Net Bilanço Pozisyonu + Net Nazım Hesap Pozisyonu) / Özkaynaklar	37,1	-0,1
Bilanço Yapısı		
TP Aktifler / Toplam Aktifler	48,1	38,4
TP Pasifler / Toplam Pasifler	36,8	26,8
YP Aktifler / YP Pasifler	82,1	84,1
TP Mevduat / Toplam Mevduat	-	-
TP Krediler ve Alacaklar / Toplam Krediler ve Alacaklar	28,4	34,1
Toplam Mevduat / Toplam Aktifler	0,0	0,0
Alınan Krediler / Toplam Aktifler	23,8	40,2
Aktif Kalitesi		
Finansal Varlıklar (net) / Toplam Aktifler	5,8	4,6
Toplam Krediler ve Alacaklar / Toplam Aktifler	64,5	74,8
Toplam Krediler ve Alacaklar / Toplam Mevduat	-	-
Takipteki Krediler (brüt) / Toplam Krediler ve Alacaklar	6,3	6,1
Takipteki Krediler (net) / Toplam Krediler ve Alacaklar	3,8	4,0
Özel Karşılıklar / Takipteki Krediler	39,6	34,6
Duran Aktifler / Toplam Aktifler	3,4	3,8
Tüketici Kredileri / Toplam Krediler ve Alacaklar	0,3	5,5
Likidite		
Likit Aktifler / Toplam Aktifler	27,5	17,6
Likit Aktifler / Kısa Vadeli Yükümlülükler	337,2	348,3
TP Likit Aktifler / Toplam Aktifler	22,2	6,2
Karlılık		
Ortalama Aktif Karlılığı	0,9	-0,4
Ortalama Özkaynak Karlılığı	4,0	-2,1
Sürdürülen Faaliyeler Vergi Öncesi Kar (Zarar) / Toplam Aktifler	0,4	1,5
Gelir-Gider Yapısı		
Özel Karşılıklar Sonrası Net Faiz Geliri / Toplam Aktifler	3,0	2,6
Özel Karşılıklar Sonrası Net Faiz Geliri / Toplam Faaliyet Gelirleri (Giderleri)	76,2	45,1
Faiz Dışı Gelirler (net) / Toplam Aktifler	0,8	2,3
Diğer Faaliyet Giderleri / Toplam Aktifler	3,4	3,4
Personel Giderleri / Diğer Faaliyet Giderleri	43,0	46,2
Faiz Dışı Gelirler (net) / Diğer Faaliyet Giderleri	24,3	69,1

Diler Yatırım Bankası A.Ş.

Aktifler

(Milyon TL)

	Aralık 2017			%	Aralık 2016			%
	TP	YP	Toplam		TP	YP	Toplam	
Nakit Değerler ve Merkez Bankası	1	1	2	1,0	0	1	1	0,9
Gerçeğe Uygun D. Farkı K/Z Yan.FV (Net)	0	0	0	0,1	0	0	0	0,1
Alım Satım Amaçlı Finansal Varlıklar	0	0	0	0,1	0	0	0	0,1
Devlet Borçlanma Senetleri	0	0	0	0,1	0	0	0	0,1
Sermayede Payı Temsil Eden Menkul Değ.	0	0	0	0,0	0	0	0	0,0
Alım Satım Amaçlı Türev Finansal Varlıklar	0	0	0	0,0	0	0	0	0,0
Diğer Menkul Değerler	0	0	0	0,0	0	0	0	0,0
Gerçeğe Uyg.D.Farkı K/Z Yansı.O.Sın.FV	0	0	0	0,0	0	0	0	0,0
Devlet Borçlanma Senetleri	0	0	0	0,0	0	0	0	0,0
Sermayede Payı Temsil Eden Menkul Değ.	0	0	0	0,0	0	0	0	0,0
Krediler	0	0	0	0,0	0	0	0	0,0
Diğer Menkul Değerler	0	0	0	0,0	0	0	0	0,0
Bankalar	0	22	22	14,1	3	20	23	15,4
Para Piyasalarından Alacaklar	0	0	0	0,0	0	0	0	0,0
Bankalararası Para Piyasasından Alacaklar	0	0	0	0,0	0	0	0	0,0
İMKB Takasbank Piyasasından Alacaklar	0	0	0	0,0	0	0	0	0,0
Ters Repo İşlemlerinden Alacaklar	0	0	0	0,0	0	0	0	0,0
Satılmaya Hazır Finansal Varlıklar (Net)	6	0	6	3,9	7	0	7	4,6
Sermayede Payı Temsil Eden Menkul Değ.	0	0	0	0,1	0	0	0	0,1
Devlet Borçlanma Senetleri	0	0	0	0,0	0	0	0	0,0
Diğer Menkul Değerler	6	0	6	3,8	7	0	7	4,5
Krediler ve Alacaklar	124	0	124	80,4	116	0	116	78,8
Krediler ve Alacaklar	124	0	124	80,4	116	0	116	78,8
Bankanın Dahil Olduğu Risk Grubuna Kul. Kre.	69	0	69	44,6	69	0	69	46,7
Devlet Borçlanma Senetleri	0	0	0	0,0	0	0	0	0,0
Diğer	55	0	55	35,8	47	0	47	32,0
Takipteki Krediler	2	0	2	1,6	2	0	2	1,7
Özel Karşılıklar (-)	2	0	2	1,6	2	0	2	1,7
Factoring Alacakları	0	0	0	0,0	0	0	0	0,0
Vadeye Kadar Elde Tutulacak Yatırım.(Net)	0	0	0	0,0	0	0	0	0,0
Devlet Borçlanma Senetleri	0	0	0	0,0	0	0	0	0,0
Diğer Menkul Değerler	0	0	0	0,0	0	0	0	0,0
İştirakler (Net)	0	0	0	0,0	0	0	0	0,0
Özkaynak Yönt. Göre Muhasebeleştirilenler	0	0	0	0,0	0	0	0	0,0
Konsolide Edilmeyenler	0	0	0	0,0	0	0	0	0,0
Mali İştirakler	0	0	0	0,0	0	0	0	0,0
Mali Olmayan İştirakler	0	0	0	0,0	0	0	0	0,0
Bağlı Ortaklıklar (Net)	0	0	0	0,0	0	0	0	0,0
Konsolide Edilmeyen Mali Ortaklıklar	0	0	0	0,0	0	0	0	0,0
Konsolide Edilmeyen Mali Olmayan Ortaklıklar	0	0	0	0,0	0	0	0	0,0
Birlikte Kontrol Edi. Ortaklık.(iş ort.)(Net)	0	0	0	0,0	0	0	0	0,0
Özkaynak Yönt. Göre Muhasebeleştirilenler	0	0	0	0,0	0	0	0	0,0
Konsolide Edilmeyenler	0	0	0	0,0	0	0	0	0,0
Mali Ortaklıklar	0	0	0	0,0	0	0	0	0,0
Mali Olmayan Ortaklıklar	0	0	0	0,0	0	0	0	0,0
Kiralama İşlemlerinden Alacaklar	0	0	0	0,0	0	0	0	0,0
Finansal Kiralama Alacakları	0	0	0	0,0	0	0	0	0,0
Faaliyet Kiralaması Alacakları	0	0	0	0,0	0	0	0	0,0
Diğer	0	0	0	0,0	0	0	0	0,0
Kazanılmamış Gelirler (-)	0	0	0	0,0	0	0	0	0,0
Riskten Korunma Amaçlı Türev FV	0	0	0	0,0	0	0	0	0,0
Gerçeğe Uygun Değer Risk. Korun. Amaçlılar	0	0	0	0,0	0	0	0	0,0
Nakit Akış Riskinden Korunma Amaçlılar	0	0	0	0,0	0	0	0	0,0
Yurtdışındaki Net Yat. Risk. Korun. Amaçlılar	0	0	0	0,0	0	0	0	0,0
Maddi Duran Varlıklar (Net)	0	0	0	0,1	0	0	0	0,0
Maddi Olmayan Duran Varlıklar (Net)	0	0	0	0,1	0	0	0	0,0
Şerefiye	0	0	0	0,0	0	0	0	0,0
Diğer	0	0	0	0,1	0	0	0	0,0
Yatırım Amaçlı Gayrimenkuller (Net)	0	0	0	0,0	0	0	0	0,0
Vergi Varlığı	0	0	0	0,1	0	0	0	0,0
Cari Vergi Varlığı	0	0	0	0,0	0	0	0	0,0
Ertelenmiş Vergi Varlığı	0	0	0	0,1	0	0	0	0,0
Satış Amaç. Elde Tut. ve Durdu. Faal. İliş. DV	0	0	0	0,0	0	0	0	0,0
Diğer Aktifler	0	0	0	0,2	0	0	0	0,2
Toplam Aktifler	132	22	155	100,0	127	21	148	100,0

Pasifler

(Milyon TL)

	Aralık 2017			%	Aralık 2016			%
	TP	YP	Toplam	Dağ.	TP	YP	Toplam	Dağ.
Mevduat	0	0	0	0,0	0	0	0	0,0
Bankanın Dah. olduğu Risk Grubunun Mevduatı	0	0	0	0,0	0	0	0	0,0
Diğer	0	0	0	0,0	0	0	0	0,0
Alım Satım Amaçlı Türev Finansal Borçlar	0	0	0	0,0	0	0	0	0,0
Alınan Krediler	0	2	2	1,5	5	0	5	3,6
Para Piyasalarına Borçlar	0	0	0	0,0	0	0	0	0,0
Bankalararası Para Piyasalarına Borçlar	0	0	0	0,0	0	0	0	0,0
İMKB Takasbank Piyasasından Borçlar	0	0	0	0,0	0	0	0	0,0
Repo İşlemlerinden Sağlanan Fonlar	0	0	0	0,0	0	0	0	0,0
İhraç Edilen Menkul Kıymetler (Net)	0	0	0	0,0	0	0	0	0,0
Bonolar	0	0	0	0,0	0	0	0	0,0
Varlığa Dayalı Menkul Kıymetler	0	0	0	0,0	0	0	0	0,0
Tahviller	0	0	0	0,0	0	0	0	0,0
Fonlar	0	20	20	13,2	0	21	21	13,9
Müstakriz Fonları	0	20	20	13,2	0	21	21	13,9
Diğer	0	0	0	0,0	0	0	0	0,0
Muhtelif Borçlar	0	0	0	0,0	0	0	0	0,0
Diğer Yabancı Kaynaklar	0	0	0	0,1	0	0	0	0,1
Faktoring Borçları	0	0	0	0,0	0	0	0	0,0
Kiralama İşlemlerinden Borçlar	0	0	0	0,0	0	0	0	0,0
Finansal Kiralama Borçları	0	0	0	0,0	0	0	0	0,0
Faaliyet Kiralaması Borçları	0	0	0	0,0	0	0	0	0,0
Diğer	0	0	0	0,0	0	0	0	0,0
Ertelenmiş Finansal Kiralama Giderleri (-)	0	0	0	0,0	0	0	0	0,0
Risken Kor. Amaç. Türev Finan. Borçlar	0	0	0	0,0	0	0	0	0,0
Gerçeğe uygun Değer Risk.Korun.Amaçlılar	0	0	0	0,0	0	0	0	0,0
Nakit Akış Riskinden Korunma Amaçlılar	0	0	0	0,0	0	0	0	0,0
Yurtdışındaki Net Yat. Risk. Korun. Amaçlılar	0	0	0	0,0	0	0	0	0,0
Karşılıklar	2	0	2	1,3	2	0	2	1,1
Genel Karşılıklar	2	0	2	1,1	1	0	1	0,9
Yeniden Yapılanma Karşılığı	0	0	0	0,0	0	0	0	0,0
Çalışan Hakları Karşılığı	0	0	0	0,3	0	0	0	0,2
Sigorta Teknik Karşılıkları (Net)	0	0	0	0,0	0	0	0	0,0
Diğer Karşılıklar	0	0	0	0,0	0	0	0	0,0
Vergi Borcu	1	0	1	0,6	1	0	1	0,6
Cari Vergi Borcu	1	0	1	0,6	1	0	1	0,6
Ertelenmiş Vergi Borcu	0	0	0	0,0	0	0	0	0,0
Satış Amaç.EI.Tut. ve Dur.Faal.İl.DV Borç.	0	0	0	0,0	0	0	0	0,0
Sermaye Benzeri Krediler	0	0	0	0,0	0	0	0	0,0
Özkaynaklar	129	0	129	83,3	119	0	119	80,8
Ödenmiş Sermaye	60	0	60	38,8	60	0	60	40,6
Sermaye Yedekleri	2	0	2	1,5	2	0	2	1,5
Hisse Senedi İhraç Primleri	0	0	0	0,0	0	0	0	0,0
Hisse Senedi İptal Kârları	0	0	0	0,0	0	0	0	0,0
Menkul Değerler Değerleme Farkları	0	0	0	0,0	0	0	0	-0,1
Maddi Duran Varlıklar Yen. Değ. Farkları	0	0	0	0,0	0	0	0	0,0
Maddi Olmayan Dur. Var. Yen. Değ. Farkları	0	0	0	0,0	0	0	0	0,0
Yat. Amaçlı G.menkuller Yen. Değ. Farkları	0	0	0	0,0	0	0	0	0,0
İştir., Bağ. Ort.ve Bir. Kon. Edi. Ort. Bed. HS	0	0	0	0,0	0	0	0	0,0
Risken Korunma Fonları (Etkin Kısım)	0	0	0	0,0	0	0	0	0,0
Sat.A.El.Tut.ve Dur.Faal.İl.DV Bir.Değ.Fark.	0	0	0	0,0	0	0	0	0,0
Diğer Sermaye Yedekleri	2	0	2	1,5	2	0	2	1,6
Kâr Yedekleri	57	0	57	36,9	47	0	47	32,1
Yasal Yedekler	3	0	3	2,0	3	0	3	1,8
Statü Yedekleri	0	0	0	0,0	0	0	0	0,0
Olağanüstü Yedekler	54	0	54	34,9	45	0	45	30,3
Diğer Kâr Yedekleri	0	0	0	0,0	0	0	0	0,0
Kâr veya Zarar	9	0	9	6,1	10	0	10	6,5
Geçmiş Yıllar Kâr ve Zararları	0	0	0	0,0	0	0	0	0,0
Dönem Net Kâr ve Zararı	9	0	9	6,1	10	0	10	6,5
Toplam Pasifler	132	23	155	100,0	127	21	148	100,0

Diler Yatırım Bankası A.Ş.

Bilanço Dışı Yükümlülükler

(Milyon TL)

	Aralık 2017			Aralık 2016		
	TP	YP	Toplam	TP	YP	Toplam
Garanti ve Kefaletler	99	28	127	107	31	138
Teminat Mektupları	99	7	106	107	5	112
Banka Kredileri	0	0	0	0	0	0
Akreditifler	0	0	0	0	0	0
Garanti Verilen Prefinansmanlar	0	0	0	0	0	0
Cirolar	0	0	0	0	0	0
Diğer Garanti ve Kefaletler	0	21	21	0	26	26
Taahhütler	0	0	0	0	0	0
Çaylımaz Taahhütler	0	0	0	0	0	0
Çaylıbilir Taahhütler	0	0	0	0	0	0
Türev Finansal Araçlar	0	0	0	0	0	0
Riskten Korun. Amaç. Türev Finan. Araçlar	0	0	0	0	0	0
Alım Satım Amaçlı İşlemler	0	0	0	0	0	0
Emanet ve Rehinli Kıymetler	87	0	87	2	0	2
Emanet Kıymetler	1	0	1	1	0	1
Rehinli Kıymetler	86	0	86	1	0	1
Kabul Edilen Avaller ve Kefaletler	0	0	0	0	0	0
Toplam Bilanço Dışı Hesaplar	186	28	214	109	31	140

Gelir ve Gider Kalemleri

(Milyon TL)

	Aralık 2017	Aralık 2016
Faiz Gelirleri	17	16
Kredilerden Alınan Faizler	15	15
Zorunlu Karşılıklardan Alınan Faizler	0	0
Bankalardan Alınan Faizler	1	0
Para Piyasası İşlemlerinden Alınan Faizler	0	0
Menkul Değerlerden Alınan Faizler	1	1
Diğer Faiz Gelirleri	0	0
Faiz Giderleri	0	0
Mevduata Verilen Faizler	0	0
Kullanılan Kredilere Verilen Faizler	0	0
Para Piyasası İşlemlerine Verilen Faizler	0	0
İhraç Edilen Menkul Kıymetlere Verilen Faizler	0	0
Diğer Faiz Giderleri	0	0
Net Faiz Geliri/Gideri	17	15
Net Ücret ve Komisyon Gelirleri/Giderleri	0	0
Alınan Ücret ve Komisyonlar	0	0
Verilen Ücret ve Komisyonlar	0	0
Temettü Gelirleri	0	0
Ticari Kar/Zarar (Net)	1	1
Sermaye Piyasası İşlemleri Kâr/Zararı	0	0
Türev Finansal İşlemlerden Kar/Zarar	0	1
Kambiyo İşlemleri Kâr/Zararı	1	1
Diğer Faaliyet Gelirleri	0	1
Faaliyet Gelirleri/Giderleri Toplamı	18	18
Kredi ve Diğer Alacaklar Değer Düşüş Karşılığı (-)	0	0
Kredi ve Diğer Alacaklara İlişkin Özel Karşılıklar (bilgi için)*	0	0
Genel Karşılık Giderleri (bilgi için)*	0	0
Diğer Faaliyet Giderleri (-)	5	5
Personel Giderleri (bilgi için)*	3	3
Net Faaliyet Karı/Zararı	12	12
Birleşme İşlemi Sonra. Gelir Ola. Kaydedilen Fazlalık Tutarı	0	0
Özkaynak Yöntemi Uygulanan Ortaklıklardan Kar/Zarar	0	0
Net Parasal Pozisyon Kar/Zararı	0	0
Sürdürülen Faaliyetler Vergi Öncesi Kar/Zarar	12	12
Sürdürülen Faaliyetler Vergi Karşılığı (±)	-2	-3
Sürdürülen Faaliyetler Dönem Net Kar/Zararı	9	10
Durdurulan Faaliyetler Vergi Öncesi Kar/Zarar	0	0
Durdurulan Faaliyetler Vergi Karşılığı (±)	0	0
Durdurulan Faaliyetler Dönem Net Kar/Zararı	0	0
Net Dönem Karı / Zararı	9	10

* Gelir-gider tablosuna ait dipnotlardan alınmıştır.

Rasyolar
(%)

	Aralık 2017	Aralık 2016
Sermaye Yeterliliği		
Sermaye Yeterliliği Oranı	52,8	51,9
Özkaynaklar / Toplam Aktifler	83,3	80,8
(Özkaynaklar - Duran Aktifler) / Toplam Aktifler	83,0	80,7
Net Bilanço Pozisyonu / Özkaynaklar	-0,3	0,0
(Net Bilanço Pozisyonu + Net Nazım Hesap Pozisyonu) / Özkaynaklar	-0,3	0,0
Bilanço Yapısı		
TP Aktifler / Toplam Aktifler	85,6	86,1
TP Pasifler / Toplam Pasifler	85,4	86,1
YP Aktifler / YP Pasifler	98,4	100,0
TP Mevduat / Toplam Mevduat	-	-
TP Krediler ve Alacaklar / Toplam Krediler ve Alacaklar	100,0	100,0
Toplam Mevduat / Toplam Aktifler	0,0	0,0
Alınan Krediler / Toplam Aktifler	1,5	3,6
Aktif Kalitesi		
Finansal Varlıklar (net) / Toplam Aktifler	4,0	4,7
Toplam Krediler ve Alacaklar / Toplam Aktifler	80,4	78,8
Toplam Krediler ve Alacaklar / Toplam Mevduat	-	-
Takipteki Krediler (brüt) / Toplam Krediler ve Alacaklar	2,0	2,1
Takipteki Krediler (net) / Toplam Krediler ve Alacaklar	0,0	0,0
Özel Karşılıklar / Takipteki Krediler	100,0	100,0
Duran Aktifler / Toplam Aktifler	0,3	0,1
Tüketici Kredileri / Toplam Krediler ve Alacaklar	0,0	0,0
Likidite		
Likit Aktifler / Toplam Aktifler	19,0	21,0
Likit Aktifler / Kısa Vadeli Yükümlülükler	128,3	118,9
TP Likit Aktifler / Toplam Aktifler	4,6	7,0
Karlılık		
Ortalama Aktif Karlılığı	6,5	7,1
Ortalama Özkaynak Karlılığı	7,6	8,1
Sürdürülen Faaliyeler Vergi Öncesi Kar (Zarar) / Toplam Aktifler	7,6	8,3
Gelir-Gider Yapısı		
Özel Karşılıklar Sonrası Net Faiz Geliri / Toplam Aktifler	10,8	10,5
Özel Karşılıklar Sonrası Net Faiz Geliri / Toplam Faaliyet Gelirleri (Giderleri)	95,1	87,3
Faiz Dışı Gelirler (net) / Toplam Aktifler	0,6	1,5
Diğer Faaliyet Giderleri / Toplam Aktifler	3,5	3,5
Personel Giderleri / Diğer Faaliyet Giderleri	50,3	54,5
Faiz Dışı Gelirler (net) / Diğer Faaliyet Giderleri	15,8	44,0

GSD Yatırım Bankası A.Ş.

Aktifler

(Milyon TL)

	Aralık 2017			% Dağ.	Aralık 2016			% Dağ.
	TP	YP	Toplam		TP	YP	Toplam	
Nakit Değerler ve Merkez Bankası	1	15	15	5,2	1	18	19	7,1
Gerçeğe Uygun D. Farkı K/Z Yan.FV (Net)	0	0	0	0,0	1	0	1	0,2
Alım Satım Amaçlı Finansal Varlıklar	0	0	0	0,0	1	0	1	0,2
Devlet Borçlanma Senetleri	0	0	0	0,0	0	0	0	0,0
Sermayede Payı Temsil Eden Menkul Değ.	0	0	0	0,0	0	0	0	0,0
Alım Satım Amaçlı Türev Finansal Varlıklar	0	0	0	0,0	1	0	1	0,2
Diğer Menkul Değerler	0	0	0	0,0	0	0	0	0,0
Gerçeğe Uyg.D.Farkı K/Z Yansı.O.Sın.FV	0	0	0	0,0	0	0	0	0,0
Devlet Borçlanma Senetleri	0	0	0	0,0	0	0	0	0,0
Sermayede Payı Temsil Eden Menkul Değ.	0	0	0	0,0	0	0	0	0,0
Krediler	0	0	0	0,0	0	0	0	0,0
Diğer Menkul Değerler	0	0	0	0,0	0	0	0	0,0
Bankalar	0	2	2	0,6	0	1	1	0,5
Para Piyasalarından Alacaklar	0	0	0	0,0	0	0	0	0,0
Bankalararası Para Piyasasından Alacaklar	0	0	0	0,0	0	0	0	0,0
İMKB Takasbank Piyasasından Alacaklar	0	0	0	0,0	0	0	0	0,0
Ters Repo İşlemlerinden Alacaklar	0	0	0	0,0	0	0	0	0,0
Satılmaya Hazır Finansal Varlıklar (Net)	0	0	0	0,1	1	0	1	0,4
Sermayede Payı Temsil Eden Menkul Değ.	0	0	0	0,1	0	0	0	0,0
Devlet Borçlanma Senetleri	0	0	0	0,0	0	0	0	0,0
Diğer Menkul Değerler	0	0	0	0,0	1	0	1	0,4
Krediler ve Alacaklar	195	28	224	75,1	183	0	183	68,3
Krediler ve Alacaklar	195	28	224	75,1	183	0	183	68,3
Bankanın Dahil Olduğu Risk Grubuna Kul. Kre.	1	28	30	9,9	11	0	11	3,9
Devlet Borçlanma Senetleri	0	0	0	0,0	0	0	0	0,0
Diğer	194	0	194	65,2	172	0	172	64,4
Takipteki Krediler	4	0	4	1,3	4	0	4	1,5
Özel Karşılıklar (-)	4	0	4	1,3	4	0	4	1,5
Factoring Alacakları	0	0	0	0,0	0	0	0	0,0
Vadeye Kadar Elde Tutulacak Yatırım.(Net)	0	0	0	0,0	0	0	0	0,0
Devlet Borçlanma Senetleri	0	0	0	0,0	0	0	0	0,0
Diğer Menkul Değerler	0	0	0	0,0	0	0	0	0,0
İştirakler (Net)	0	0	0	0,0	0	0	0	0,0
Özkaynak Yönt. Göre Muhasebeleştirilenler	0	0	0	0,0	0	0	0	0,0
Konsolide Edilmeyenler	0	0	0	0,0	0	0	0	0,0
Mali İştirakler	0	0	0	0,0	0	0	0	0,0
Mali Olmayan İştirakler	0	0	0	0,0	0	0	0	0,0
Bağlı Ortaklıklar (Net)	0	0	0	0,0	0	0	0	0,0
Konsolide Edilmeyen Mali Ortaklıklar	0	0	0	0,0	0	0	0	0,0
Konsolide Edilmeyen Mali Olmayan Ortaklıklar	0	0	0	0,0	0	0	0	0,0
Birlikte Kontrol Edi. Ortaklık.(iş ort.)(Net)	0	0	0	0,0	0	0	0	0,0
Özkaynak Yönt. Göre Muhasebeleştirilenler	0	0	0	0,0	0	0	0	0,0
Konsolide Edilmeyenler	0	0	0	0,0	0	0	0	0,0
Mali Ortaklıklar	0	0	0	0,0	0	0	0	0,0
Mali Olmayan Ortaklıklar	0	0	0	0,0	0	0	0	0,0
Kiralama İşlemlerinden Alacaklar	0	0	0	0,0	0	0	0	0,0
Finansal Kiralama Alacakları	0	0	0	0,0	0	0	0	0,0
Faaliyet Kiralaması Alacakları	0	0	0	0,0	0	0	0	0,0
Diğer	0	0	0	0,0	0	0	0	0,0
Kazanılmamış Gelirler (-)	0	0	0	0,0	0	0	0	0,0
Riskten Korunma Amaçlı Türev FV	0	0	0	0,0	0	0	0	0,0
Gerçeğe Uygun Değer Risk. Korun. Amaçlılar	0	0	0	0,0	0	0	0	0,0
Nakit Akış Riskinden Korunma Amaçlılar	0	0	0	0,0	0	0	0	0,0
Yurtdışındaki Net Yat. Risk. Korun. Amaçlılar	0	0	0	0,0	0	0	0	0,0
Maddi Duran Varlıklar (Net)	0	0	0	0,0	0	0	0	0,0
Maddi Olmayan Duran Varlıklar (Net)	0	0	0	0,1	0	0	0	0,1
Şerefiye	0	0	0	0,0	0	0	0	0,0
Diğer	0	0	0	0,1	0	0	0	0,1
Yatırım Amaçlı Gayrimenkuller (Net)	0	0	0	0,0	0	0	0	0,0
Vergi Varlığı	1	0	1	0,2	0	0	0	0,0
Cari Vergi Varlığı	0	0	0	0,0	0	0	0	0,0
Ertelenmiş Vergi Varlığı	1	0	1	0,2	0	0	0	0,0
Satış Amaç. Elde Tut. ve Durdu. Faal. İliş. DV	54	0	54	18,0	59	0	59	22,1
Diğer Aktifler	1	1	3	0,9	3	0	3	1,2
Toplam Aktifler	252	46	298	100,0	248	20	268	100,0

Pasifler

(Milyon TL)

	Aralık 2017			%	Aralık 2016			%
	TP	YP	Toplam	Dağ.	TP	YP	Toplam	Dağ.
Mevduat	0	0	0	0,0	0	0	0	0,0
Bankanın Dah. olduğu Risk Grubunun Mevduatı	0	0	0	0,0	0	0	0	0,0
Diğer	0	0	0	0,0	0	0	0	0,0
Alım Satım Amaçlı Türev Finansal Borçlar	2	0	2	0,5	0	0	0	0,0
Alınan Krediler	0	7	7	2,4	6	11	17	6,3
Para Piyasalarına Borçlar	15	0	15	4,9	0	0	0	0,0
Bankalararası Para Piyasalarına Borçlar	0	0	0	0,0	0	0	0	0,0
İMKB Takasbank Piyasasından Borçlar	15	0	15	4,9	0	0	0	0,0
Repo İşlemlerinden Sağlanan Fonlar	0	0	0	0,0	0	0	0	0,0
İhraç Edilen Menkul Kıymetler (Net)	0	0	0	0,0	0	0	0	0,0
Bonolar	0	0	0	0,0	0	0	0	0,0
Varlığa Dayalı Menkul Kıymetler	0	0	0	0,0	0	0	0	0,0
Tahviller	0	0	0	0,0	0	0	0	0,0
Fonlar	11	120	131	44,0	5	126	130	48,7
Müstakriz Fonları	11	120	131	44,0	5	126	130	48,7
Diğer	0	0	0	0,0	0	0	0	0,0
Muhtelif Borçlar	0	0	0	0,0	0	0	0	0,0
Diğer Yabancı Kaynaklar	1	0	1	0,5	4	0	4	1,3
Faktoring Borçları	0	0	0	0,0	0	0	0	0,0
Kiralama İşlemlerinden Borçlar	0	0	0	0,0	0	0	0	0,0
Finansal Kiralama Borçları	0	0	0	0,0	0	0	0	0,0
Faaliyet Kiralaması Borçları	0	0	0	0,0	0	0	0	0,0
Diğer	0	0	0	0,0	0	0	0	0,0
Ertelenmiş Finansal Kiralama Giderleri (-)	0	0	0	0,0	0	0	0	0,0
Riskten Kor. Amaç. Türev Finan. Borçlar	0	0	0	0,0	0	0	0	0,0
Gerçeğe uygun Değer Risk.Korun.Amaçlılar	0	0	0	0,0	0	0	0	0,0
Nakit Akış Riskinden Korunma Amaçlılar	0	0	0	0,0	0	0	0	0,0
Yurtdışındaki Net Yat. Risk. Korun. Amaçlılar	0	0	0	0,0	0	0	0	0,0
Karşılıklar	3	0	3	0,8	4	0	4	1,4
Genel Karşılıklar	2	0	2	0,5	3	0	3	1,1
Yeniden Yapılanma Karşılığı	0	0	0	0,0	0	0	0	0,0
Çalışan Hakları Karşılığı	1	0	1	0,2	1	0	1	0,2
Sigorta Teknik Karşılıkları (Net)	0	0	0	0,0	0	0	0	0,0
Diğer Karşılıklar	0	0	0	0,1	0	0	0	0,1
Vergi Borcu	2	0	2	0,7	1	0	1	0,5
Cari Vergi Borcu	2	0	2	0,7	1	0	1	0,5
Ertelenmiş Vergi Borcu	0	0	0	0,0	0	0	0	0,0
Satış Amaç.EI.Tut. ve Dur.Faal.İl.DV Borç.	0	0	0	0,0	0	0	0	0,0
Sermaye Benzeri Krediler	0	0	0	0,0	0	0	0	0,0
Özkaynaklar	137	0	137	46,0	111	0	111	41,6
Ödenmiş Sermaye	50	0	50	16,8	50	0	50	18,7
Sermaye Yedekleri	3	0	3	0,9	3	0	3	1,0
Hisse Senedi İhraç Primleri	0	0	0	0,0	0	0	0	0,0
Hisse Senedi İptal Kârları	0	0	0	0,0	0	0	0	0,0
Menkul Değerler Değerleme Farkları	0	0	0	0,0	0	0	0	0,0
Maddi Duran Varlıklar Yen. Değ. Farkları	0	0	0	0,0	0	0	0	0,0
Maddi Olmayan Dur. Var. Yen. Değ. Farkları	0	0	0	0,0	0	0	0	0,0
Yat. Amaçlı G.menkuller Yen. Değ. Farkları	0	0	0	0,0	0	0	0	0,0
İştir., Bağ. Ort.ve Bir. Kon. Edi. Ort. Bed. HS	0	0	0	0,0	0	0	0	0,0
Riskten Korunma Fonları (Etkin Kısım)	0	0	0	0,0	0	0	0	0,0
Sat.A.El.Tut.ve Dur.Faal.İl.DV Bir.Değ.Fark.	0	0	0	0,0	0	0	0	0,0
Diğer Sermaye Yedekleri	3	0	3	0,9	3	0	3	1,0
Kâr Yedekleri	59	0	59	19,7	43	0	43	16,2
Yasal Yedekler	5	0	5	1,6	4	0	4	1,4
Statü Yedekleri	0	0	0	0,0	0	0	0	0,0
Olağanüstü Yedekler	54	0	54	18,1	39	0	39	14,6
Diğer Kâr Yedekleri	0	0	0	0,1	0	0	0	0,1
Kâr veya Zarar	26	0	26	8,6	15	0	15	5,7
Geçmiş Yıllar Kâr ve Zararları	0	0	0	0,0	0	0	0	0,0
Dönem Net Kâr ve Zararı	26	0	26	8,6	15	0	15	5,7
Toplam Pasifler	171	127	298	100,0	131	137	268	100,0

GSD Yatırım Bankası A.Ş.

Bilanço Dışı Yükümlülükler

(Milyon TL)

	Aralık 2017			Aralık 2016		
	TP	YP	Toplam	TP	YP	Toplam
Garanti ve Kefaletler	757	253	1.010	510	238	748
Teminat Mektupları	757	253	1.010	510	238	748
Banka Kredileri	0	0	0	0	0	0
Akreditifler	0	0	0	0	0	0
Garanti Verilen Prefinansmanlar	0	0	0	0	0	0
Cirolar	0	0	0	0	0	0
Diğer Garanti ve Kefaletler	0	0	0	0	0	0
Taahhütler	0	0	0	0	0	0
Çaylımaz Taahhütler	0	0	0	0	0	0
Çaylıbilir Taahhütler	0	0	0	0	0	0
Türev Finansal Araçlar	76	74	149	89	89	178
Riskten Korun. Amaç. Türev Finan. Araçlar	0	0	0	0	0	0
Alım Satım Amaçlı İşlemler	76	74	149	89	89	178
Emanet ve Rehinli Kıymetler	3.687	1.618	5.305	3.006	1.471	4.477
Emanet Kıymetler	4	0	4	4	0	4
Rehinli Kıymetler	526	46	572	341	43	385
Kabul Edilen Avaller ve Kefaletler	3.157	1.572	4.729	2.661	1.428	4.089
Toplam Bilanço Dışı Hesaplar	4.520	1.944	6.463	3.605	1.798	5.403

Gelir ve Gider Kalemleri

(Milyon TL)

	Aralık 2017	Aralık 2016
Faiz Gelirleri	44	33
Kredilerden Alınan Faizler	44	33
Zorunlu Karşılıklardan Alınan Faizler	0	0
Bankalardan Alınan Faizler	0	0
Para Piyasası İşlemlerinden Alınan Faizler	0	0
Menkul Değerlerden Alınan Faizler	0	0
Diğer Faiz Gelirleri	0	0
Faiz Giderleri	7	6
Mevduata Verilen Faizler	0	0
Kullanılan Kredilere Verilen Faizler	3	2
Para Piyasası İşlemlerine Verilen Faizler	0	0
İhraç Edilen Menkul Kıymetlere Verilen Faizler	0	0
Diğer Faiz Giderleri	4	4
Net Faiz Geliri/Gideri	38	27
Net Ücret ve Komisyon Gelirleri/Giderleri	9	7
Alınan Ücret ve Komisyonlar	9	7
Verilen Ücret ve Komisyonlar	0	0
Temettü Gelirleri	0	0
Ticari Kar/Zarar (Net)	-7	-9
Sermaye Piyasası İşlemleri Kâr/Zararı	0	0
Türev Finansal İşlemlerden Kar/Zarar	-1	11
Kambiyo İşlemleri Kâr/Zararı	-6	-21
Diğer Faaliyet Gelirleri	3	5
Faaliyet Gelirleri/Giderleri Toplamı	42	30
Kredi ve Diğer Alacaklar Değer Düşüş Karşılığı (-)	1	2
Kredi ve Diğer Alacaklara İlişkin Özel Karşılıklar (bilgi için)*	0	2
Genel Karşılık Giderleri (bilgi için)*	1	0
Diğer Faaliyet Giderleri (-)	10	9
Personel Giderleri (bilgi için)*	6	6
Net Faaliyet Karı/Zararı	32	19
Birleşme İşlemi Sonra. Gelir Ola. Kaydedilen Fazlalık Tutarı	0	0
Özkaynak Yöntemi Uygulanan Ortaklıklardan Kar/Zarar	0	0
Net Parasal Pozisyon Kar/Zararı	0	0
Sürdürülen Faaliyetler Vergi Öncesi Kar/Zarar	32	19
Sürdürülen Faaliyetler Vergi Karşılığı (±)	-6	-4
Sürdürülen Faaliyetler Dönem Net Kar/Zararı	26	15
Durdurulan Faaliyetler Vergi Öncesi Kar/Zarar	0	0
Durdurulan Faaliyetler Vergi Karşılığı (±)	0	0
Durdurulan Faaliyetler Dönem Net Kar/Zararı	0	0
Net Dönem Karı / Zararı	26	15

* Gelir-gider tablosuna ait dipnotlardan alınmıştır.

Rasyolar
(%)

	Aralık 2017	Aralık 2016
Sermaye Yeterliliği		
Sermaye Yeterliliği Oranı	15,1	15,3
Özkaynaklar / Toplam Aktifler	46,0	41,6
(Özkaynaklar - Duran Aktifler) / Toplam Aktifler	27,9	19,4
Net Bilanço Pozisyonu / Özkaynaklar	-53,5	-79,5
(Net Bilanço Pozisyonu + Net Nazım Hesap Pozisyonu) / Özkaynaklar	0,2	0,2
Bilanço Yapısı		
TP Aktifler / Toplam Aktifler	84,6	92,7
TP Pasifler / Toplam Pasifler	57,3	49,0
YP Aktifler / YP Pasifler	35,9	14,3
TP Mevduat / Toplam Mevduat	-	-
TP Krediler ve Alacaklar / Toplam Krediler ve Alacaklar	87,3	100,0
Toplam Mevduat / Toplam Aktifler	0,0	0,0
Alınan Krediler / Toplam Aktifler	2,4	6,3
Aktif Kalitesi		
Finansal Varlıklar (net) / Toplam Aktifler	0,1	0,6
Toplam Krediler ve Alacaklar / Toplam Aktifler	75,1	68,3
Toplam Krediler ve Alacaklar / Toplam Mevduat	-	-
Takipteki Krediler (brüt) / Toplam Krediler ve Alacaklar	1,8	2,1
Takipteki Krediler (net) / Toplam Krediler ve Alacaklar	0,0	0,0
Özel Karşılıklar / Takipteki Krediler	100,0	100,0
Duran Aktifler / Toplam Aktifler	18,1	22,2
Tüketici Kredileri / Toplam Krediler ve Alacaklar	0,1	0,1
Likidite		
Likit Aktifler / Toplam Aktifler	5,8	8,2
Likit Aktifler / Kısa Vadeli Yükümlülükler	27,0	28,5
TP Likit Aktifler / Toplam Aktifler	0,3	0,9
Karlılık		
Ortalama Aktif Karlılığı	8,6	4,5
Ortalama Özkaynak Karlılığı	19,3	13,0
Sürdürülen Faaliyeler Vergi Öncesi Kar (Zarar) / Toplam Aktifler	10,6	7,1
Gelir-Gider Yapısı		
Özel Karşılıklar Sonrası Net Faiz Geliri / Toplam Aktifler	12,6	9,5
Özel Karşılıklar Sonrası Net Faiz Geliri / Toplam Faaliyet Gelirleri (Giderleri)	89,7	85,4
Faiz Dışı Gelirler (net) / Toplam Aktifler	1,4	1,0
Diğer Faaliyet Giderleri / Toplam Aktifler	3,3	3,4
Personel Giderleri / Diğer Faaliyet Giderleri	57,9	62,7
Faiz Dışı Gelirler (net) / Diğer Faaliyet Giderleri	44,3	29,5

İller Bankası A.Ş.

Aktifler

(Milyon TL)

	Aralık 2017			% Dağ.	Aralık 2016			% Dağ.
	TP	YP	Toplam		TP	YP	Toplam	
Nakit Değerler ve Merkez Bankası	0	0	0	0,0	0	0	0	0,0
Gerçeğe Uygun D. Farkı K/Z Yan.FV (Net)	0	0	0	0,0	0	0	0	0,0
Alım Satım Amaçlı Finansal Varlıklar	0	0	0	0,0	0	0	0	0,0
Devlet Borçlanma Senetleri	0	0	0	0,0	0	0	0	0,0
Sermayede Payı Temsil Eden Menkul Değ.	0	0	0	0,0	0	0	0	0,0
Alım Satım Amaçlı Türev Finansal Varlıklar	0	0	0	0,0	0	0	0	0,0
Diğer Menkul Değerler	0	0	0	0,0	0	0	0	0,0
Gerçeğe Uyg.D.Farkı K/Z Yansı.O.Sın.FV	0	0	0	0,0	0	0	0	0,0
Devlet Borçlanma Senetleri	0	0	0	0,0	0	0	0	0,0
Sermayede Payı Temsil Eden Menkul Değ.	0	0	0	0,0	0	0	0	0,0
Krediler	0	0	0	0,0	0	0	0	0,0
Diğer Menkul Değerler	0	0	0	0,0	0	0	0	0,0
Bankalar	1.740	39	1.779	7,1	4.687	60	4.747	21,7
Para Piyasalarından Alacaklar	0	0	0	0,0	0	0	0	0,0
Bankalararası Para Piyasasından Alacaklar	0	0	0	0,0	0	0	0	0,0
İMKB Takasbank Piyasasından Alacaklar	0	0	0	0,0	0	0	0	0,0
Ters Repo İşlemlerinden Alacaklar	0	0	0	0,0	0	0	0	0,0
Satılmaya Hazır Finansal Varlıklar (Net)	0	0	0	0,0	0	0	0	0,0
Sermayede Payı Temsil Eden Menkul Değ.	0	0	0	0,0	0	0	0	0,0
Devlet Borçlanma Senetleri	0	0	0	0,0	0	0	0	0,0
Diğer Menkul Değerler	0	0	0	0,0	0	0	0	0,0
Krediler ve Alacaklar	20.759	1.651	22.410	89,7	15.064	1.164	16.228	74,3
Krediler ve Alacaklar	20.759	1.651	22.410	89,7	15.064	1.164	16.228	74,3
Bankanın Dahil Olduğu Risk Grubuna Kul. Kre.	0	0	0	0,0	0	0	0	0,0
Devlet Borçlanma Senetleri	0	0	0	0,0	0	0	0	0,0
Diğer	20.759	1.651	22.410	89,7	15.064	1.164	16.228	74,3
Takipteki Krediler	1	0	1	0,0	1	0	1	0,0
Özel Karşılıklar (-)	1	0	1	0,0	1	0	1	0,0
Factoring Alacakları	0	0	0	0,0	0	0	0	0,0
Vadeye Kadar Elde Tutulacak Yatırım.(Net)	0	0	0	0,0	0	0	0	0,0
Devlet Borçlanma Senetleri	0	0	0	0,0	0	0	0	0,0
Diğer Menkul Değerler	0	0	0	0,0	0	0	0	0,0
İştirakler (Net)	0	0	0	0,0	0	0	0	0,0
Özkaynak Yönt. Göre Muhasebeleştirilenler	0	0	0	0,0	0	0	0	0,0
Konsolide Edilmeyenler	0	0	0	0,0	0	0	0	0,0
Mali İştirakler	0	0	0	0,0	0	0	0	0,0
Mali Olmayan İştirakler	0	0	0	0,0	0	0	0	0,0
Bağlı Ortaklıklar (Net)	0	0	0	0,0	0	0	0	0,0
Konsolide Edilmeyen Mali Ortaklıklar	0	0	0	0,0	0	0	0	0,0
Konsolide Edilmeyen Mali Olmayan Ortaklıklar	0	0	0	0,0	0	0	0	0,0
Birlikte Kontrol Edi. Ortaklık.(iş ort.)(Net)	0	0	0	0,0	0	0	0	0,0
Özkaynak Yönt. Göre Muhasebeleştirilenler	0	0	0	0,0	0	0	0	0,0
Konsolide Edilmeyenler	0	0	0	0,0	0	0	0	0,0
Mali Ortaklıklar	0	0	0	0,0	0	0	0	0,0
Mali Olmayan Ortaklıklar	0	0	0	0,0	0	0	0	0,0
Kiralama İşlemlerinden Alacaklar	3	0	3	0,0	3	0	3	0,0
Finansal Kiralama Alacakları	0	0	0	0,0	0	0	0	0,0
Faaliyet Kiralaması Alacakları	3	0	3	0,0	3	0	3	0,0
Diğer	0	0	0	0,0	0	0	0	0,0
Kazanılmamış Gelirler (-)	0	0	0	0,0	0	0	0	0,0
Riskten Korunma Amaçlı Türev FV	0	0	0	0,0	0	0	0	0,0
Gerçeğe Uygun Değer Risk. Korun. Amaçlılar	0	0	0	0,0	0	0	0	0,0
Nakit Akış Riskinden Korunma Amaçlılar	0	0	0	0,0	0	0	0	0,0
Yurtdışındaki Net Yat. Risk. Korun. Amaçlılar	0	0	0	0,0	0	0	0	0,0
Maddi Duran Varlıklar (Net)	145	0	145	0,6	137	0	137	0,6
Maddi Olmayan Duran Varlıklar (Net)	3	0	3	0,0	3	0	3	0,0
Şerefiye	0	0	0	0,0	0	0	0	0,0
Diğer	3	0	3	0,0	3	0	3	0,0
Yatırım Amaçlı Gayrimenkuller (Net)	295	0	295	1,2	473	0	473	2,2
Vergi Varlığı	97	0	97	0,4	78	0	78	0,4
Cari Vergi Varlığı	0	0	0	0,0	0	0	0	0,0
Ertelenmiş Vergi Varlığı	97	0	97	0,4	78	0	78	0,4
Satış Amaç. Elde Tut. ve Durdu. Faal. İliş. DV	0	0	0	0,0	0	0	0	0,0
Diğer Aktifler	254	2	256	1,0	168	6	174	0,8
Toplam Aktifler	23.297	1.692	24.989	100,0	20.614	1.229	21.843	100,0

Pasifler

(Milyon TL)

	Aralık 2017			%	Aralık 2016			%
	TP	YP	Toplam	Dağ.	TP	YP	Toplam	Dağ.
Mevduat	0	0	0	0,0	0	0	0	0,0
Bankanın Dah. olduğu Risk Grubunun Mevduatı	0	0	0	0,0	0	0	0	0,0
Diğer	0	0	0	0,0	0	0	0	0,0
Alım Satım Amaçlı Türev Finansal Borçlar	0	0	0	0,0	0	0	0	0,0
Alınan Krediler	0	1.687	1.687	6,8	0	1.222	1.222	5,6
Para Piyasalarına Borçlar	0	0	0	0,0	0	0	0	0,0
Bankalararası Para Piyasalarına Borçlar	0	0	0	0,0	0	0	0	0,0
İMKB Takasbank Piyasasından Borçlar	0	0	0	0,0	0	0	0	0,0
Repo İşlemlerinden Sağlanan Fonlar	0	0	0	0,0	0	0	0	0,0
İhraç Edilen Menkul Kıymetler (Net)	0	0	0	0,0	0	0	0	0,0
Bonolar	0	0	0	0,0	0	0	0	0,0
Varlığa Dayalı Menkul Kıymetler	0	0	0	0,0	0	0	0	0,0
Tahviller	0	0	0	0,0	0	0	0	0,0
Fonlar	6.100	0	6.100	24,4	5.855	0	5.855	26,8
Müstakriz Fonları	3	0	3	0,0	0	0	0	0,0
Diğer	6.097	0	6.097	24,4	5.855	0	5.855	26,8
Muhtelif Borçlar	158	3	161	0,6	94	7	101	0,5
Diğer Yabancı Kaynaklar	412	0	412	1,7	31	0	31	0,1
Faktoring Borçları	0	0	0	0,0	0	0	0	0,0
Kiralama İşlemlerinden Borçlar	0	0	0	0,0	0	0	0	0,0
Finansal Kiralama Borçları	0	0	0	0,0	0	0	0	0,0
Faaliyet Kiralaması Borçları	0	0	0	0,0	0	0	0	0,0
Diğer	0	0	0	0,0	0	0	0	0,0
Ertelenmiş Finansal Kiralama Giderleri (-)	0	0	0	0,0	0	0	0	0,0
Risikten Kor. Amaç. Türev Finan. Borçlar	0	0	0	0,0	0	0	0	0,0
Gerçeğe uygun Değer Risk.Korun.Amaçlılar	0	0	0	0,0	0	0	0	0,0
Nakit Akış Riskinden Korunma Amaçlılar	0	0	0	0,0	0	0	0	0,0
Yurtdışındaki Net Yat. Risk. Korun. Amaçlılar	0	0	0	0,0	0	0	0	0,0
Karşılıklar	486	0	486	1,9	390	0	390	1,8
Genel Karşılıklar	0	0	0	0,0	0	0	0	0,0
Yeniden Yapılanma Karşılığı	0	0	0	0,0	0	0	0	0,0
Çalışan Hakları Karşılığı	99	0	99	0,4	97	0	97	0,4
Sigorta Teknik Karşılıkları (Net)	0	0	0	0,0	0	0	0	0,0
Diğer Karşılıklar	387	0	387	1,5	293	0	293	1,3
Vergi Borcu	129	0	129	0,5	128	0	128	0,6
Cari Vergi Borcu	129	0	129	0,5	128	0	128	0,6
Ertelenmiş Vergi Borcu	0	0	0	0,0	0	0	0	0,0
Satış Amaç.EI.Tut. ve Dur.Faal.İl.DV Borç.	0	0	0	0,0	0	0	0	0,0
Sermaye Benzeri Krediler	0	0	0	0,0	0	0	0	0,0
Özkaynaklar	16.013	0	16.013	64,1	14.117	0	14.117	64,6
Ödenmiş Sermaye	13.122	0	13.122	52,5	11.691	0	11.691	53,5
Sermaye Yedekleri	1.048	0	1.048	4,2	885	0	885	4,1
Hisse Senedi İhraç Primleri	0	0	0	0,0	0	0	0	0,0
Hisse Senedi İptal Kârları	0	0	0	0,0	0	0	0	0,0
Menkul Değerler Değerleme Farkları	0	0	0	0,0	0	0	0	0,0
Maddi Duran Varlıklar Yen. Değ. Farkları	172	0	172	0,7	9	0	9	0,0
Maddi Olmayan Dur. Var. Yen. Değ. Farkları	0	0	0	0,0	0	0	0	0,0
Yat. Amaçlı G.menkuller Yen. Değ. Farkları	0	0	0	0,0	0	0	0	0,0
İştir., Bağ. Ort.ve Bir. Kon. Edi. Ort. Bed. HS	0	0	0	0,0	0	0	0	0,0
Risikten Korunma Fonları (Etkin Kısım)	0	0	0	0,0	0	0	0	0,0
Sat.A.El.Tut.ve Dur.Faal.İl.DV Bir.Değ.Fark.	0	0	0	0,0	0	0	0	0,0
Diğer Sermaye Yedekleri	877	0	877	3,5	877	0	877	4,0
Kâr Yedekleri	771	0	771	3,1	656	0	656	3,0
Yasal Yedekler	0	0	0	0,0	463	0	463	2,1
Statü Yedekleri	501	0	501	2,0	193	0	193	0,9
Olağanüstü Yedekler	270	0	270	1,1	0	0	0	0,0
Diğer Kâr Yedekleri	0	0	0	0,0	0	0	0	0,0
Kâr veya Zarar	1.071	0	1.071	4,3	885	0	885	4,1
Geçmiş Yıllar Kâr ve Zararları	85	0	85	0,3	64	0	64	0,3
Dönem Net Kâr ve Zararı	986	0	986	3,9	821	0	821	3,8
Toplam Pasifler	23.298	1.690	24.989	100,0	20.614	1.229	21.843	100,0

İller Bankası A.Ş.

Bilanço Dışı Yükümlülükler

(Milyon TL)

	Aralık 2017			Aralık 2016		
	TP	YP	Toplam	TP	YP	Toplam
Garanti ve Kefaletler	477	2	479	482	2	484
Teminat Mektupları	477	2	479	482	2	484
Banka Kredileri	0	0	0	0	0	0
Akreditifler	0	0	0	0	0	0
Garanti Verilen Prefinansmanlar	0	0	0	0	0	0
Cirolar	0	0	0	0	0	0
Diğer Garanti ve Kefaletler	0	0	0	0	0	0
Taahhütler	9.893	4.386	14.279	11.832	4.038	15.870
Çaylılamaz Taahhütler	9.893	2.279	12.172	11.832	1.717	13.549
Çaylıbilir Taahhütler	0	2.107	2.107	0	2.321	2.321
Türev Finansal Araçlar	0	0	0	0	0	0
Riskten Korun. Amaç. Türev Finan. Araçlar	0	0	0	0	0	0
Alım Satım Amaçlı İşlemler	0	0	0	0	0	0
Emanet ve Rehinli Kıymetler	5.293	628	5.921	3.683	512	4.195
Emanet Kıymetler	4.429	625	5.054	2.859	509	3.368
Rehinli Kıymetler	864	3	867	824	3	828
Kabul Edilen Avaller ve Kefaletler	0	0	0	0	0	0
Toplam Bilanço Dışı Hesaplar	15.662	5.017	20.679	15.997	4.552	20.549

Gelir ve Gider Kalemleri

(Milyon TL)

	Aralık 2017	Aralık 2016
Faiz Gelirleri	1.482	1.212
Kredilerden Alınan Faizler	1.303	902
Zorunlu Karşılıklardan Alınan Faizler	0	0
Bankalardan Alınan Faizler	171	306
Para Piyasası İşlemlerinden Alınan Faizler	0	0
Menkul Değerlerden Alınan Faizler	0	0
Diğer Faiz Gelirleri	8	3
Faiz Giderleri	30	1
Mevduata Verilen Faizler	0	0
Kullanılan Kredilere Verilen Faizler	0	0
Para Piyasası İşlemlerine Verilen Faizler	29	0
İhraç Edilen Menkul Kıymetlere Verilen Faizler	0	0
Diğer Faiz Giderleri	1	0
Net Faiz Geliri/Gideri	1.452	1.211
Net Ücret ve Komisyon Gelirleri/Giderleri	14	13
Alınan Ücret ve Komisyonlar	15	14
Verilen Ücret ve Komisyonlar	1	1
Temettü Gelirleri	0	0
Ticari Kar/Zarar (Net)	-1	-1
Sermaye Piyasası İşlemleri Kâr/Zararı	0	0
Türev Finansal İşlemlerden Kar/Zarar	0	0
Kambiyo İşlemleri Kâr/Zararı	-1	-1
Diğer Faaliyet Gelirleri	383	405
Faaliyet Gelirleri/Giderleri Toplamı	1.848	1.629
Kredi ve Diğer Alacaklar Değer Düşüş Karşılığı (-)	94	55
Kredi ve Diğer Alacaklara İlişkin Özel Karşılıklar (bilgi için)*	0	0
Genel Karşılık Giderleri (bilgi için)*	0	0
Diğer Faaliyet Giderleri (-)	521	464
Personel Giderleri (bilgi için)*	288	266
Net Faaliyet Karı/Zararı	1.233	1.110
Birleşme İşlemi Sonra. Gelir Ola. Kaydedilen Fazlalık Tutarı	0	0
Özkaynak Yöntemi Uygulanan Ortaklıklardan Kar/Zarar	0	0
Net Parasal Pozisyon Kar/Zararı	0	0
Sürdürülen Faaliyetler Vergi Öncesi Kar/Zarar	1.233	1.110
Sürdürülen Faaliyetler Vergi Karşılığı (±)	-247	-289
Sürdürülen Faaliyetler Dönem Net Kar/Zararı	986	821
Durdurulan Faaliyetler Vergi Öncesi Kar/Zarar	0	0
Durdurulan Faaliyetler Vergi Karşılığı (±)	0	0
Durdurulan Faaliyetler Dönem Net Kar/Zararı	0	0
Net Dönem Karı / Zararı	986	821

* Gelir-gider tablosuna ait dipnotlardan alınmıştır.

Rasyolar
(%)

	Aralık 2017	Aralık 2016
Sermaye Yeterliliği		
Sermaye Yeterliliği Oranı	47,8	49,6
Özkaynaklar / Toplam Aktifler	64,1	64,6
(Özkaynaklar - Duran Aktifler) / Toplam Aktifler	63,5	64,0
Net Bilanço Pozisyonu / Özkaynaklar	0,0	0,0
(Net Bilanço Pozisyonu + Net Nazım Hesap Pozisyonu) / Özkaynaklar	0,0	0,0
Bilanço Yapısı		
TP Aktifler / Toplam Aktifler	93,2	94,4
TP Pasifler / Toplam Pasifler	93,2	94,4
YP Aktifler / YP Pasifler	100,1	100,0
TP Mevduat / Toplam Mevduat	-	-
TP Krediler ve Alacaklar / Toplam Krediler ve Alacaklar	92,6	92,8
Toplam Mevduat / Toplam Aktifler	0,0	0,0
Alınan Krediler / Toplam Aktifler	6,8	5,6
Aktif Kalitesi		
Finansal Varlıklar (net) / Toplam Aktifler	0,0	0,0
Toplam Krediler ve Alacaklar / Toplam Aktifler	89,7	74,3
Toplam Krediler ve Alacaklar / Toplam Mevduat	-	-
Takipteki Krediler (brüt) / Toplam Krediler ve Alacaklar	0,0	0,0
Takipteki Krediler (net) / Toplam Krediler ve Alacaklar	0,0	0,0
Özel Karşılıklar / Takipteki Krediler	100,0	100,0
Duran Aktifler / Toplam Aktifler	0,6	0,6
Tüketici Kredileri / Toplam Krediler ve Alacaklar	0,1	0,2
Likidite		
Likit Aktifler / Toplam Aktifler	7,1	21,7
Likit Aktifler / Kısa Vadeli Yükümlülükler	45,4	130,5
TP Likit Aktifler / Toplam Aktifler	7,0	21,5
Karlılık		
Ortalama Aktif Karlılığı	3,2	4,5
Ortalama Özkaynak Karlılığı	4,9	6,6
Sürdürülen Faaliyeler Vergi Öncesi Kar (Zarar) / Toplam Aktifler	4,9	5,1
Gelir-Gider Yapısı		
Özel Karşılıklar Sonrası Net Faiz Geliri / Toplam Aktifler	5,8	5,5
Özel Karşılıklar Sonrası Net Faiz Geliri / Toplam Faaliyet Gelirleri (Giderleri)	78,6	74,4
Faiz Dışı Gelirler (net) / Toplam Aktifler	1,6	1,9
Diğer Faaliyet Giderleri / Toplam Aktifler	2,1	2,1
Personel Giderleri / Diğer Faaliyet Giderleri	55,3	57,3
Faiz Dışı Gelirler (net) / Diğer Faaliyet Giderleri	76,0	90,0

İstanbul Takas ve Saklama Bankası A.Ş.

Aktifler

(Milyon TL)

	Aralık 2017			% Dağ.	Aralık 2016			% Dağ.
	TP	YP	Toplam		TP	YP	Toplam	
Nakit Değerler ve Merkez Bankası	0	0	0	0,0	0	0	0	0,0
Gerçeğe Uygun D. Farkı K/Z Yan.FV (Net)	0	0	0	0,0	1	0	1	0,0
Alım Satım Amaçlı Finansal Varlıklar	0	0	0	0,0	1	0	1	0,0
Devlet Borçlanma Senetleri	0	0	0	0,0	1	0	1	0,0
Sermayede Payı Temsil Eden Menkul Değ.	0	0	0	0,0	0	0	0	0,0
Alım Satım Amaçlı Türev Finansal Varlıklar	0	0	0	0,0	0	0	0	0,0
Diğer Menkul Değerler	0	0	0	0,0	0	0	0	0,0
Gerçeğe Uyg.D.Farkı K/Z Yansı.O.Sın.FV	0	0	0	0,0	0	0	0	0,0
Devlet Borçlanma Senetleri	0	0	0	0,0	0	0	0	0,0
Sermayede Payı Temsil Eden Menkul Değ.	0	0	0	0,0	0	0	0	0,0
Krediler	0	0	0	0,0	0	0	0	0,0
Diğer Menkul Değerler	0	0	0	0,0	0	0	0	0,0
Bankalar	5.717	4.446	10.163	96,2	4.389	3.327	7.716	96,4
Para Piyasalarından Alacaklar	21	0	21	0,2	21	0	21	0,3
Bankalararası Para Piyasasından Alacaklar	0	0	0	0,0	0	0	0	0,0
İMKB Takasbank Piyasasından Alacaklar	0	0	0	0,0	0	0	0	0,0
Ters Repo İşlemlerinden Alacaklar	21	0	21	0,2	21	0	21	0,3
Satılmaya Hazır Finansal Varlıklar (Net)	1	1	2	0,0	1	1	2	0,0
Sermayede Payı Temsil Eden Menkul Değ.	1	1	2	0,0	1	1	2	0,0
Devlet Borçlanma Senetleri	0	0	0	0,0	0	0	0	0,0
Diğer Menkul Değerler	0	0	0	0,0	0	0	0	0,0
Krediler ve Alacaklar	199	0	199	1,9	99	0	99	1,2
Krediler ve Alacaklar	199	0	199	1,9	99	0	99	1,2
Bankanın Dahil Olduğu Risk Grubuna Kul. Kre.	145	0	145	1,4	99	0	99	1,2
Devlet Borçlanma Senetleri	0	0	0	0,0	0	0	0	0,0
Diğer	54	0	54	0,5	0	0	0	0,0
Takipteki Krediler	2	0	2	0,0	2	0	2	0,0
Özel Karşılıklar (-)	2	0	2	0,0	2	0	2	0,0
Factoring Alacakları	0	0	0	0,0	0	0	0	0,0
Vadeye Kadar Elde Tutulacak Yatırım.(Net)	37	0	37	0,3	46	0	46	0,6
Devlet Borçlanma Senetleri	37	0	37	0,3	46	0	46	0,6
Diğer Menkul Değerler	0	0	0	0,0	0	0	0	0,0
İştirakler (Net)	0	0	0	0,0	0	0	0	0,0
Özkaynak Yönt. Göre Muhasebeleştirilenler	0	0	0	0,0	0	0	0	0,0
Konsolide Edilmeyenler	0	0	0	0,0	0	0	0	0,0
Mali İştirakler	0	0	0	0,0	0	0	0	0,0
Mali Olmayan İştirakler	0	0	0	0,0	0	0	0	0,0
Bağlı Ortaklıklar (Net)	5	0	5	0,0	5	0	5	0,1
Konsolide Edilmeyen Mali Ortaklıklar	5	0	5	0,0	5	0	5	0,1
Konsolide Edilmeyen Mali Olmayan Ortaklıklar	0	0	0	0,0	0	0	0	0,0
Birlikte Kontrol Edi. Ortaklık.(iş ort.)(Net)	0	0	0	0,0	0	0	0	0,0
Özkaynak Yönt. Göre Muhasebeleştirilenler	0	0	0	0,0	0	0	0	0,0
Konsolide Edilmeyenler	0	0	0	0,0	0	0	0	0,0
Mali Ortaklıklar	0	0	0	0,0	0	0	0	0,0
Mali Olmayan Ortaklıklar	0	0	0	0,0	0	0	0	0,0
Kiralama İşlemlerinden Alacaklar	0	0	0	0,0	0	0	0	0,0
Finansal Kiralama Alacakları	0	0	0	0,0	0	0	0	0,0
Faaliyet Kiralaması Alacakları	0	0	0	0,0	0	0	0	0,0
Diğer	0	0	0	0,0	0	0	0	0,0
Kazanılmamış Gelirler (-)	0	0	0	0,0	0	0	0	0,0
Riskten Korunma Amaçlı Türev FV	0	0	0	0,0	0	0	0	0,0
Gerçeğe Uygun Değer Risk. Korun. Amaçlılar	0	0	0	0,0	0	0	0	0,0
Nakit Akış Riskinden Korunma Amaçlılar	0	0	0	0,0	0	0	0	0,0
Yurtdışındaki Net Yat. Risk. Korun. Amaçlılar	0	0	0	0,0	0	0	0	0,0
Maddi Duran Varlıklar (Net)	7	0	7	0,1	16	0	16	0,2
Maddi Olmayan Duran Varlıklar (Net)	98	0	98	0,9	85	0	85	1,1
Şerefiye	0	0	0	0,0	0	0	0	0,0
Diğer	98	0	98	0,9	85	0	85	1,1
Yatırım Amaçlı Gayrimenkuller (Net)	9	0	9	0,1	0	0	0	0,0
Vergi Varlığı	0	0	0	0,0	1	0	1	0,0
Cari Vergi Varlığı	0	0	0	0,0	0	0	0	0,0
Ertelenmiş Vergi Varlığı	0	0	0	0,0	1	0	1	0,0
Satış Amaç. Elde Tut. ve Durdu. Faal. İliş. DV	0	0	0	0,0	0	0	0	0,0
Diğer Aktifler	21	1	22	0,2	15	0	15	0,2
Toplam Aktifler	6.117	4.448	10.564	100,0	4.678	3.328	8.006	100,0

Pasifler

(Milyon TL)

	Aralık 2017			%	Aralık 2016			%
	TP	YP	Toplam	Dağ.	TP	YP	Toplam	Dağ.
Mevduat	0	0	0	0,0	0	0	0	0,0
Bankanın Dah. olduğu Risk Grubunun Mevduatı	0	0	0	0,0	0	0	0	0,0
Diğer	0	0	0	0,0	0	0	0	0,0
Alım Satım Amaçlı Türev Finansal Borçlar	0	0	0	0,0	0	0	0	0,0
Alınan Krediler	771	2.373	3.144	29,8	531	1.870	2.400	30,0
Para Piyasalarına Borçlar	35	0	35	0,3	44	0	44	0,5
Bankalararası Para Piyasalarına Borçlar	35	0	35	0,3	44	0	44	0,5
İMKB Takasbank Piyasasından Borçlar	0	0	0	0,0	0	0	0	0,0
Repo İşlemlerinden Sağlanan Fonlar	0	0	0	0,0	0	0	0	0,0
İhraç Edilen Menkul Kıymetler (Net)	0	0	0	0,0	0	0	0	0,0
Bonolar	0	0	0	0,0	0	0	0	0,0
Varlığa Dayalı Menkul Kıymetler	0	0	0	0,0	0	0	0	0,0
Tahviller	0	0	0	0,0	0	0	0	0,0
Fonlar	0	0	0	0,0	0	0	0	0,0
Müstakriz Fonları	0	0	0	0,0	0	0	0	0,0
Diğer	0	0	0	0,0	0	0	0	0,0
Muhtelif Borçlar	3.906	2.065	5.971	56,5	2.928	1.448	4.376	54,7
Diğer Yabancı Kaynaklar	60	0	60	0,6	69	0	69	0,9
Faktoring Borçları	0	0	0	0,0	0	0	0	0,0
Kiralama İşlemlerinden Borçlar	0	0	0	0,0	0	0	0	0,0
Finansal Kiralama Borçları	0	0	0	0,0	0	0	0	0,0
Faaliyet Kiralaması Borçları	0	0	0	0,0	0	0	0	0,0
Diğer	0	0	0	0,0	0	0	0	0,0
Ertelenmiş Finansal Kiralama Giderleri (-)	0	0	0	0,0	0	0	0	0,0
Risken Kor. Amaç. Türev Finan. Borçlar	0	0	0	0,0	0	0	0	0,0
Gerçeğe uygun Değer Risk.Korun.Amaçlılar	0	0	0	0,0	0	0	0	0,0
Nakit Akış Riskinden Korunma Amaçlılar	0	0	0	0,0	0	0	0	0,0
Yurtdışındaki Net Yat. Risk. Korun. Amaçlılar	0	0	0	0,0	0	0	0	0,0
Karşılıklar	82	0	82	0,8	55	0	55	0,7
Genel Karşılıklar	48	0	48	0,5	31	0	31	0,4
Yeniden Yapılanma Karşılığı	0	0	0	0,0	0	0	0	0,0
Çalışan Hakları Karşılığı	13	0	13	0,1	12	0	12	0,2
Sigorta Teknik Karşılıkları (Net)	0	0	0	0,0	0	0	0	0,0
Diğer Karşılıklar	21	0	21	0,2	12	0	12	0,1
Vergi Borcu	26	0	26	0,2	18	0	18	0,2
Cari Vergi Borcu	25	0	25	0,2	0	0	0	0,0
Ertelenmiş Vergi Borcu	1	0	1	0,0	18	0	18	0,2
Satış Amaç.EI.Tut. ve Dur.Faal.İl.DV Borç.	0	0	0	0,0	0	0	0	0,0
Sermaye Benzeri Krediler	0	0	0	0,0	0	0	0	0,0
Özkaynaklar	1.246	0	1.246	11,8	1.044	0	1.044	13,0
Ödenmiş Sermaye	600	0	600	5,7	600	0	600	7,5
Sermaye Yedekleri	37	0	37	0,4	37	0	37	0,5
Hisse Senedi İhraç Primleri	33	0	33	0,3	33	0	33	0,4
Hisse Senedi İptal Kârları	0	0	0	0,0	0	0	0	0,0
Menkul Değerler Değerleme Farkları	0	0	0	0,0	0	0	0	0,0
Maddi Duran Varlıklar Yen. Değ. Farkları	0	0	0	0,0	0	0	0	0,0
Maddi Olmayan Dur. Var. Yen. Değ. Farkları	0	0	0	0,0	0	0	0	0,0
Yat. Amaçlı G.menkuller Yen. Değ. Farkları	0	0	0	0,0	0	0	0	0,0
İştir., Bağ. Ort.ve Bir. Kon. Edi. Ort. Bed. HS	0	0	0	0,0	0	0	0	0,0
Risken Korunma Fonları (Etkin Kısım)	0	0	0	0,0	0	0	0	0,0
Sat.A.El.Tut.ve Dur.Faal.İl.DV Bir.Değ.Fark.	0	0	0	0,0	0	0	0	0,0
Diğer Sermaye Yedekleri	4	0	4	0,0	4	0	4	0,1
Kâr Yedekleri	329	0	329	3,1	192	0	192	2,4
Yasal Yedekler	66	0	66	0,6	51	0	51	0,6
Statü Yedekleri	0	0	0	0,0	0	0	0	0,0
Olağanüstü Yedekler	261	0	261	2,5	139	0	139	1,7
Diğer Kâr Yedekleri	3	0	3	0,0	1	0	1	0,0
Kâr veya Zarar	280	0	280	2,6	215	0	215	2,7
Geçmiş Yıllar Kâr ve Zararları	3	0	3	0,0	3	0	3	0,0
Dönem Net Kâr ve Zararı	276	0	276	2,6	212	0	212	2,6
Toplam Pasifler	6.127	4.438	10.564	100,0	4.688	3.318	8.006	100,0

İstanbul Takas ve Saklama Bankası A.Ş.

Bilanço Dışı Yükümlülükler

(Milyon TL)

	Aralık 2017			Aralık 2016		
	TP	YP	Toplam	TP	YP	Toplam
Garanti ve Kefaletler	17.640	0	17.640	10.769	0	10.769
Teminat Mektupları	0	0	0	0	0	0
Banka Kredileri	0	0	0	0	0	0
Akreditifler	0	0	0	0	0	0
Garanti Verilen Prefinansmanlar	0	0	0	0	0	0
Cirolar	0	0	0	0	0	0
Diğer Garanti ve Kefaletler	17.640	0	17.640	10.769	0	10.769
Taahhütler	298	0	298	310	1	310
Cayılmaz Taahhütler	298	0	298	310	0	310
Cayılabilir Taahhütler	0	0	0	0	1	1
Türev Finansal Araçlar	0	0	0	0	0	0
Riskten Korun. Amaç. Türev Finan. Araçlar	0	0	0	0	0	0
Alım Satım Amaçlı İşlemler	0	0	0	0	0	0
Emanet ve Rehinli Kıymetler	3.097.517	1.183	3.098.700	2.460.037	1.118	2.461.155
Emanet Kıymetler	3.072.128	0	3.072.128	2.441.013	0	2.441.013
Rehinli Kıymetler	25.390	1.183	26.573	19.024	1.118	20.142
Kabul Edilen Avaller ve Kefaletler	0	0	0	0	0	0
Toplam Bilanço Dışı Hesaplar	3.115.455	1.183	3.116.637	2.471.116	1.118	2.472.234

Gelir ve Gider Kalemleri

(Milyon TL)

	Aralık 2017	Aralık 2016
Faiz Gelirleri	406	294
Kredilerden Alınan Faizler	17	13
Zorunlu Karşılıklardan Alınan Faizler	0	0
Bankalardan Alınan Faizler	378	274
Para Piyasası İşlemlerinden Alınan Faizler	0	0
Menkul Değerlerden Alınan Faizler	10	6
Diğer Faiz Gelirleri	0	0
Faiz Giderleri	86	51
Mevduata Verilen Faizler	0	0
Kullanılan Kredilere Verilen Faizler	78	51
Para Piyasası İşlemlerine Verilen Faizler	8	0
İhraç Edilen Menkul Kıymetlere Verilen Faizler	0	0
Diğer Faiz Giderleri	0	0
Net Faiz Geliri/Gideri	320	243
Net Ücret ve Komisyon Gelirleri/Giderleri	150	110
Alınan Ücret ve Komisyonlar	165	121
Verilen Ücret ve Komisyonlar	16	10
Temettü Gelirleri	0	6
Ticari Kar/Zarar (Net)	1	2
Sermaye Piyasası İşlemleri Kâr/Zararı	0	0
Türev Finansal İşlemlerden Kar/Zarar	0	0
Kambiyo İşlemleri Kâr/Zararı	1	2
Diğer Faaliyet Gelirleri	0	5
Faaliyet Gelirleri/Giderleri Toplamı	470	366
Kredi ve Diğer Alacaklar Değer Düşüş Karşılığı (-)	17	14
Kredi ve Diğer Alacaklara İlişkin Özel Karşılıklar (bilgi için)*	0	0
Genel Karşılık Giderleri (bilgi için)*	17	14
Diğer Faaliyet Giderleri (-)	105	87
Personel Giderleri (bilgi için)*	46	47
Net Faaliyet Karı/Zararı	349	265
Birleşme İşlemi Sonra. Gelir Ola. Kaydedilen Fazlalık Tutarı	0	0
Özkaynak Yöntemi Uygulanan Ortaklıklardan Kar/Zarar	0	0
Net Parasal Pozisyon Kar/Zararı	0	0
Sürdürülen Faaliyetler Vergi Öncesi Kar/Zarar	349	265
Sürdürülen Faaliyetler Vergi Karşılığı (±)	-72	-54
Sürdürülen Faaliyetler Dönem Net Kar/Zararı	276	212
Durdurulan Faaliyetler Vergi Öncesi Kar/Zarar	0	0
Durdurulan Faaliyetler Vergi Karşılığı (±)	0	0
Durdurulan Faaliyetler Dönem Net Kar/Zararı	0	0
Net Dönem Karı / Zararı	276	212

* Gelir-gider tablosuna ait dipnotlardan alınmıştır.

Rasyolar
(%)

	Aralık 2017	Aralık 2016
Sermaye Yeterliliği		
Sermaye Yeterliliği Oranı	15,2	22,8
Özkaynaklar / Toplam Aktifler	11,8	13,0
(Özkaynaklar - Duran Aktifler) / Toplam Aktifler	10,8	11,7
Net Bilanço Pozisyonu / Özkaynaklar	0,8	0,9
(Net Bilanço Pozisyonu + Net Nazım Hesap Pozisyonu) / Özkaynaklar	0,8	0,9
Bilanço Yapısı		
TP Aktifler / Toplam Aktifler	57,9	58,4
TP Pasifler / Toplam Pasifler	58,0	58,6
YP Aktifler / YP Pasifler	100,2	100,3
TP Mevduat / Toplam Mevduat	-	-
TP Krediler ve Alacaklar / Toplam Krediler ve Alacaklar	100,0	100,0
Toplam Mevduat / Toplam Aktifler	0,0	0,0
Alınan Krediler / Toplam Aktifler	29,8	30,0
Aktif Kalitesi		
Finansal Varlıklar (net) / Toplam Aktifler	0,4	0,6
Toplam Krediler ve Alacaklar / Toplam Aktifler	1,9	1,2
Toplam Krediler ve Alacaklar / Toplam Mevduat	-	-
Takipteki Krediler (brüt) / Toplam Krediler ve Alacaklar	0,8	1,6
Takipteki Krediler (net) / Toplam Krediler ve Alacaklar	0,0	0,0
Özel Karşılıklar / Takipteki Krediler	100,0	100,0
Duran Aktifler / Toplam Aktifler	1,0	1,3
Tüketici Kredileri / Toplam Krediler ve Alacaklar	0,0	0,0
Likidite		
Likit Aktifler / Toplam Aktifler	96,4	96,7
Likit Aktifler / Kısa Vadeli Yükümlülükler	110,7	112,8
TP Likit Aktifler / Toplam Aktifler	54,3	55,1
Karlılık		
Ortalama Aktif Karlılığı	2,7	2,8
Ortalama Özkaynak Karlılığı	22,7	21,8
Sürdürülen Faaliyeler Vergi Öncesi Kar (Zarar) / Toplam Aktifler	3,3	3,3
Gelir-Gider Yapısı		
Özel Karşılıklar Sonrası Net Faiz Geliri / Toplam Aktifler	3,0	3,0
Özel Karşılıklar Sonrası Net Faiz Geliri / Toplam Faaliyet Gelirleri (Giderleri)	68,0	66,4
Faiz Dışı Gelirler (net) / Toplam Aktifler	1,4	1,5
Diğer Faaliyet Giderleri / Toplam Aktifler	1,0	1,1
Personel Giderleri / Diğer Faaliyet Giderleri	44,0	54,4
Faiz Dışı Gelirler (net) / Diğer Faaliyet Giderleri	143,8	141,3

Merrill Lynch Yatırım Bank A.Ş.

Aktifler

(Milyon TL)

	Aralık 2017			% Dağ.	Aralık 2016			% Dağ.
	TP	YP	Toplam		TP	YP	Toplam	
Nakit Değerler ve Merkez Bankası	9	10	19	4,5	1	9	10	6,4
Gerçeğe Uygun D. Farkı K/Z Yan.FV (Net)	125	0	125	29,8	36	0	36	22,4
Alım Satım Amaçlı Finansal Varlıklar	125	0	125	29,8	36	0	36	22,4
Devlet Borçlanma Senetleri	125	0	125	29,8	36	0	36	22,4
Sermayede Payı Temsil Eden Menkul Değ.	0	0	0	0,0	0	0	0	0,0
Alım Satım Amaçlı Türev Finansal Varlıklar	0	0	0	0,0	0	0	0	0,0
Diğer Menkul Değerler	0	0	0	0,0	0	0	0	0,0
Gerçeğe Uyg.D.Farkı K/Z Yansı.O.Sın.FV	0	0	0	0,0	0	0	0	0,0
Devlet Borçlanma Senetleri	0	0	0	0,0	0	0	0	0,0
Sermayede Payı Temsil Eden Menkul Değ.	0	0	0	0,0	0	0	0	0,0
Krediler	0	0	0	0,0	0	0	0	0,0
Diğer Menkul Değerler	0	0	0	0,0	0	0	0	0,0
Bankalar	176	3	180	43,0	1	14	15	9,5
Para Piyasalarından Alacaklar	0	0	0	0,0	55	0	55	34,6
Bankalararası Para Piyasasından Alacaklar	0	0	0	0,0	0	0	0	0,0
İMKB Takasbank Piyasasından Alacaklar	0	0	0	0,0	0	0	0	0,0
Ters Repo İşlemlerinden Alacaklar	0	0	0	0,0	55	0	55	34,6
Satılmaya Hazır Finansal Varlıklar (Net)	1	0	1	0,3	0	0	0	0,0
Sermayede Payı Temsil Eden Menkul Değ.	1	0	1	0,3	0	0	0	0,0
Devlet Borçlanma Senetleri	0	0	0	0,0	0	0	0	0,0
Diğer Menkul Değerler	0	0	0	0,0	0	0	0	0,0
Krediler ve Alacaklar	0	19	19	4,6	0	18	18	11,1
Krediler ve Alacaklar	0	19	19	4,6	0	18	18	11,1
Bankanın Dahil Olduğu Risk Grubuna Kul. Kre.	0	0	0	0,0	0	0	0	0,0
Devlet Borçlanma Senetleri	0	0	0	0,0	0	0	0	0,0
Diğer	0	19	19	4,6	0	18	18	11,1
Takipteki Krediler	0	0	0	0,0	0	0	0	0,0
Özel Karşılıklar (-)	0	0	0	0,0	0	0	0	0,0
Factoring Alacakları	0	0	0	0,0	0	0	0	0,0
Vadeye Kadar Elde Tutulacak Yatırım.(Net)	0	0	0	0,0	0	0	0	0,0
Devlet Borçlanma Senetleri	0	0	0	0,0	0	0	0	0,0
Diğer Menkul Değerler	0	0	0	0,0	0	0	0	0,0
İştirakler (Net)	0	0	0	0,0	0	0	0	0,0
Özkaynak Yönt. Göre Muhasebeleştirilenler	0	0	0	0,0	0	0	0	0,0
Konsolide Edilmeyenler	0	0	0	0,0	0	0	0	0,0
Mali İştirakler	0	0	0	0,0	0	0	0	0,0
Mali Olmayan İştirakler	0	0	0	0,0	0	0	0	0,0
Bağlı Ortaklıklar (Net)	0	0	0	0,0	7	0	7	4,6
Konsolide Edilmeyen Mali Ortaklıklar	0	0	0	0,0	7	0	7	4,6
Konsolide Edilmeyen Mali Olmayan Ortaklıklar	0	0	0	0,0	0	0	0	0,0
Birlikte Kontrol Edi. Ortaklık.(iş ort.)(Net)	0	0	0	0,0	0	0	0	0,0
Özkaynak Yönt. Göre Muhasebeleştirilenler	0	0	0	0,0	0	0	0	0,0
Konsolide Edilmeyenler	0	0	0	0,0	0	0	0	0,0
Mali Ortaklıklar	0	0	0	0,0	0	0	0	0,0
Mali Olmayan Ortaklıklar	0	0	0	0,0	0	0	0	0,0
Kiralama İşlemlerinden Alacaklar	0	0	0	0,0	0	0	0	0,0
Finansal Kiralama Alacakları	0	0	0	0,0	0	0	0	0,0
Faaliyet Kiralaması Alacakları	0	0	0	0,0	0	0	0	0,0
Diğer	0	0	0	0,0	0	0	0	0,0
Kazanılmamış Gelirler (-)	0	0	0	0,0	0	0	0	0,0
Riskten Korunma Amaçlı Türev FV	0	0	0	0,0	0	0	0	0,0
Gerçeğe Uygun Değer Risk. Korun. Amaçlılar	0	0	0	0,0	0	0	0	0,0
Nakit Akış Riskinden Korunma Amaçlılar	0	0	0	0,0	0	0	0	0,0
Yurtdışındaki Net Yat. Risk. Korun. Amaçlılar	0	0	0	0,0	0	0	0	0,0
Maddi Duran Varlıklar (Net)	1	0	1	0,2	1	0	1	0,5
Maddi Olmayan Duran Varlıklar (Net)	1	0	1	0,4	1	0	1	0,4
Şerefiye	0	0	0	0,0	0	0	0	0,0
Diğer	1	0	1	0,4	1	0	1	0,4
Yatırım Amaçlı Gayrimenkuller (Net)	0	0	0	0,0	0	0	0	0,0
Vergi Varlığı	6	0	6	1,4	9	0	9	5,8
Cari Vergi Varlığı	0	0	0	0,0	0	0	0	0,3
Ertelenmiş Vergi Varlığı	6	0	6	1,4	9	0	9	5,5
Satış Amaç. Elde Tut. ve Durdu. Faal. İliş. DV	0	0	0	0,0	0	0	0	0,0
Diğer Aktifler	66	0	66	15,9	8	0	8	4,7
Toplam Aktifler	386	32	418	100,0	118	41	159	100,0

Pasifler

(Milyon TL)

	Aralık 2017			%	Aralık 2016			%
	TP	YP	Toplam	Dağ.	TP	YP	Toplam	Dağ.
Mevduat	0	0	0	0,0	0	0	0	0,0
Bankanın Dah. olduğu Risk Grubunun Mevduatı	0	0	0	0,0	0	0	0	0,0
Diğer	0	0	0	0,0	0	0	0	0,0
Alım Satım Amaçlı Türev Finansal Borçlar	0	0	0	0,0	0	0	0	0,0
Alınan Krediler	0	19	19	4,5	0	18	18	11,4
Para Piyasalarına Borçlar	70	0	70	16,8	0	0	0	0,0
Bankalararası Para Piyasalarına Borçlar	0	0	0	0,0	0	0	0	0,0
İMKB Takasbank Piyasasından Borçlar	0	0	0	0,0	0	0	0	0,0
Repo İşlemlerinden Sağlanan Fonlar	70	0	70	16,8	0	0	0	0,0
İhraç Edilen Menkul Kıymetler (Net)	0	0	0	0,0	0	0	0	0,0
Bonolar	0	0	0	0,0	0	0	0	0,0
Varlığa Dayalı Menkul Kıymetler	0	0	0	0,0	0	0	0	0,0
Tahviller	0	0	0	0,0	0	0	0	0,0
Fonlar	0	0	0	0,0	0	0	0	0,0
Müstakriz Fonları	0	0	0	0,0	0	0	0	0,0
Diğer	0	0	0	0,0	0	0	0	0,0
Muhtelif Borçlar	12	0	12	2,9	0	0	0	0,1
Diğer Yabancı Kaynaklar	0	0	0	0,0	0	0	0	0,0
Faktoring Borçları	0	0	0	0,0	0	0	0	0,0
Kiralama İşlemlerinden Borçlar	0	0	0	0,0	0	0	0	0,0
Finansal Kiralama Borçları	0	0	0	0,0	0	0	0	0,0
Faaliyet Kiralaması Borçları	0	0	0	0,0	0	0	0	0,0
Diğer	0	0	0	0,0	0	0	0	0,0
Ertelenmiş Finansal Kiralama Giderleri (-)	0	0	0	0,0	0	0	0	0,0
Risken Kor. Amaç. Türev Finan. Borçlar	0	0	0	0,0	0	0	0	0,0
Gerçeğe uygun Değer Risk.Korun.Amaçlılar	0	0	0	0,0	0	0	0	0,0
Nakit Akış Riskinden Korunma Amaçlılar	0	0	0	0,0	0	0	0	0,0
Yurtdışındaki Net Yat. Risk. Korun. Amaçlılar	0	0	0	0,0	0	0	0	0,0
Karşılıklar	18	11	29	7,0	11	11	22	13,6
Genel Karşılıklar	1	0	1	0,2	0	0	0	0,2
Yeniden Yapılanma Karşılığı	0	0	0	0,0	0	0	0	0,0
Çalışan Hakları Karşılığı	16	11	27	6,4	10	11	21	12,9
Sigorta Teknik Karşılıkları (Net)	0	0	0	0,0	0	0	0	0,0
Diğer Karşılıklar	2	0	2	0,5	0	0	1	0,5
Vergi Borcu	10	0	10	2,5	1	0	1	0,6
Cari Vergi Borcu	10	0	10	2,5	1	0	1	0,6
Ertelenmiş Vergi Borcu	0	0	0	0,0	0	0	0	0,0
Satış Amaç.EI.Tut. ve Dur.Faal.İl.DV Borç.	0	0	0	0,0	0	0	0	0,0
Sermaye Benzeri Krediler	0	0	0	0,0	0	0	0	0,0
Özkaynaklar	277	0	277	66,3	118	0	118	74,4
Ödenmiş Sermaye	50	0	50	12,0	50	0	50	31,4
Sermaye Yedekleri	1	0	1	0,2	0	0	0	0,0
Hisse Senedi İhraç Primleri	0	0	0	0,0	0	0	0	0,0
Hisse Senedi İptal Kârları	0	0	0	0,0	0	0	0	0,0
Menkul Değerler Değerleme Farkları	1	0	1	0,2	0	0	0	0,0
Maddi Duran Varlıklar Yen. Değ. Farkları	0	0	0	0,0	0	0	0	0,0
Maddi Olmayan Dur. Var. Yen. Değ. Farkları	0	0	0	0,0	0	0	0	0,0
Yat. Amaçlı G.menkuller Yen. Değ. Farkları	0	0	0	0,0	0	0	0	0,0
İştir., Bağ. Ort.ve Bir. Kon. Edi. Ort. Bed. HS	0	0	0	0,0	0	0	0	0,0
Risken Korunma Fonları (Etkin Kısım)	0	0	0	0,0	0	0	0	0,0
Sat.A.El.Tut.ve Dur.Faal.İl.DV Bir.Değ.Fark.	0	0	0	0,0	0	0	0	0,0
Diğer Sermaye Yedekleri	0	0	0	0,0	0	0	0	0,0
Kâr Yedekleri	154	0	154	36,9	77	0	77	48,4
Yasal Yedekler	9	0	9	2,1	4	0	4	2,4
Statü Yedekleri	0	0	0	0,0	0	0	0	0,0
Olağanüstü Yedekler	146	0	146	34,8	73	0	73	46,0
Diğer Kâr Yedekleri	0	0	0	0,0	0	0	0	0,0
Kâr veya Zarar	72	0	72	17,2	-9	0	-9	-5,4
Geçmiş Yıllar Kâr ve Zararları	0	0	0	0,0	0	0	0	0,0
Dönem Net Kâr ve Zararı	72	0	72	17,2	-9	0	-9	-5,4
Toplam Pasifler	388	31	418	100,0	130	29	159	100,0

Merrill Lynch Yatırım Bank A.Ş.

Bilanço Dışı Yükümlülükler

(Milyon TL)

	Aralık 2017			Aralık 2016		
	TP	YP	Toplam	TP	YP	Toplam
Garanti ve Kefaletler	0	0	0	0	0	0
Teminat Mektupları	0	0	0	0	0	0
Banka Kredileri	0	0	0	0	0	0
Akreditifler	0	0	0	0	0	0
Garanti Verilen Prefinansmanlar	0	0	0	0	0	0
Cirolar	0	0	0	0	0	0
Diğer Garanti ve Kefaletler	0	0	0	0	0	0
Taahhütler	27	0	27	0	0	0
Çaylımaz Taahhütler	27	0	27	0	0	0
Çaylıbilir Taahhütler	0	0	0	0	0	0
Türev Finansal Araçlar	0	0	0	0	0	0
Riskten Korun. Amaç. Türev Finan. Araçlar	0	0	0	0	0	0
Alım Satım Amaçlı İşlemler	0	0	0	0	0	0
Emanet ve Rehinli Kıymetler	312	112	424	0	0	0
Emanet Kıymetler	312	112	424	0	0	0
Rehinli Kıymetler	0	0	0	0	0	0
Kabul Edilen Avaller ve Kefaletler	0	0	0	0	0	0
Toplam Bilanço Dışı Hesaplar	340	112	452	0	0	0

Gelir ve Gider Kalemleri

(Milyon TL)

	Aralık 2017	Aralık 2016
Faiz Gelirleri	28	17
Kredilerden Alınan Faizler	1	1
Zorunlu Karşılıklardan Alınan Faizler	0	0
Bankalardan Alınan Faizler	9	0
Para Piyasası İşlemlerinden Alınan Faizler	1	3
Menkul Değerlerden Alınan Faizler	12	13
Diğer Faiz Gelirleri	5	0
Faiz Giderleri	9	10
Mevduata Verilen Faizler	0	0
Kullanılan Kredilere Verilen Faizler	1	0
Para Piyasası İşlemlerine Verilen Faizler	8	10
İhraç Edilen Menkul Kıymetlere Verilen Faizler	0	0
Diğer Faiz Giderleri	0	0
Net Faiz Geliri/Gideri	20	7
Net Ücret ve Komisyon Gelirleri/Giderleri	104	-1
Alınan Ücret ve Komisyonlar	116	0
Verilen Ücret ve Komisyonlar	12	1
Temettü Gelirleri	0	0
Ticari Kar/Zarar (Net)	-4	-7
Sermaye Piyasası İşlemleri Kâr/Zararı	-5	-12
Türev Finansal İşlemlerden Kar/Zarar	0	-1
Kambiyo İşlemleri Kâr/Zararı	1	6
Diğer Faaliyet Gelirleri	57	36
Faaliyet Gelirleri/Giderleri Toplamı	177	36
Kredi ve Diğer Alacaklar Değer Düşüş Karşılığı (-)	0	0
Kredi ve Diğer Alacaklara İlişkin Özel Karşılıklar (bilgi için)*	0	0
Genel Karşılık Giderleri (bilgi için)*	0	0
Diğer Faaliyet Giderleri (-)	87	47
Personel Giderleri (bilgi için)*	51	30
Net Faaliyet Karı/Zararı	90	-11
Birleşme İşlemi Sonra. Gelir Ola. Kaydedilen Fazlalık Tutarı	0	0
Özkaynak Yöntemi Uygulanan Ortaklıklardan Kar/Zarar	0	0
Net Parasal Pozisyon Kar/Zararı	0	0
Sürdürülen Faaliyetler Vergi Öncesi Kar/Zarar	90	-11
Sürdürülen Faaliyetler Vergi Karşılığı (±)	-18	2
Sürdürülen Faaliyetler Dönem Net Kar/Zararı	72	-9
Durdurulan Faaliyetler Vergi Öncesi Kar/Zarar	0	0
Durdurulan Faaliyetler Vergi Karşılığı (±)	0	0
Durdurulan Faaliyetler Dönem Net Kar/Zararı	0	0
Net Dönem Karı / Zararı	72	-9

* Gelir-gider tablosuna ait dipnotlardan alınmıştır.

Rasyolar
 (%)

	Aralık 2017	Aralık 2016
Sermaye Yeterliliği		
Sermaye Yeterliliği Oranı	102,2	80,0
Özkaynaklar / Toplam Aktifler	66,3	74,4
(Özkaynaklar - Duran Aktifler) / Toplam Aktifler	65,7	68,8
Net Bilanço Pozisyonu / Özkaynaklar	0,6	10,0
(Net Bilanço Pozisyonu + Net Nazım Hesap Pozisyonu) / Özkaynaklar	0,6	10,0
Bilanço Yapısı		
TP Aktifler / Toplam Aktifler	92,3	74,2
TP Pasifler / Toplam Pasifler	92,7	81,6
YP Aktifler / YP Pasifler	105,3	140,6
TP Mevduat / Toplam Mevduat	-	-
TP Krediler ve Alacaklar / Toplam Krediler ve Alacaklar	0,0	0,0
Toplam Mevduat / Toplam Aktifler	0,0	0,0
Alınan Krediler / Toplam Aktifler	4,5	11,4
Aktif Kalitesi		
Finansal Varlıklar (net) / Toplam Aktifler	30,2	22,4
Toplam Krediler ve Alacaklar / Toplam Aktifler	4,6	11,1
Toplam Krediler ve Alacaklar / Toplam Mevduat	-	-
Takipteki Krediler (brüt) / Toplam Krediler ve Alacaklar	0,0	0,0
Takipteki Krediler (net) / Toplam Krediler ve Alacaklar	0,0	0,0
Özel Karşılıklar / Takipteki Krediler	-	-
Duran Aktifler / Toplam Aktifler	0,6	5,6
Tüketici Kredileri / Toplam Krediler ve Alacaklar	0,0	0,0
Likidite		
Likit Aktifler / Toplam Aktifler	77,6	72,8
Likit Aktifler / Kısa Vadeli Yükümlülükler	381,9	10.701,4
TP Likit Aktifler / Toplam Aktifler	74,5	58,1
Karlılık		
Ortalama Aktif Karlılığı	9,9	4,9
Ortalama Özkaynak Karlılığı	18,4	11,0
Sürdürülen Faaliyeler Vergi Öncesi Kar (Zarar) / Toplam Aktifler	21,5	-6,8
Gelir-Gider Yapısı		
Özel Karşılıklar Sonrası Net Faiz Geliri / Toplam Aktifler	4,8	4,4
Özel Karşılıklar Sonrası Net Faiz Geliri / Toplam Faaliyet Gelirleri (Giderleri)	11,3	19,8
Faiz Dışı Gelirler (net) / Toplam Aktifler	37,5	18,0
Diğer Faaliyet Giderleri / Toplam Aktifler	20,7	29,3
Personel Giderleri / Diğer Faaliyet Giderleri	59,0	63,6
Faiz Dışı Gelirler (net) / Diğer Faaliyet Giderleri	181,4	61,5

Nurol Yatırım Bankası A.Ş.

Aktifler

(Milyon TL)

	Aralık 2017			% Dağ.	Aralık 2016			% Dağ.
	TP	YP	Toplam		TP	YP	Toplam	
Nakit Değerler ve Merkez Bankası	253	62	316	18,6	57	27	84	7,2
Gerçeğe Uygun D. Farkı K/Z Yan.FV (Net)	1	1	2	0,1	0	2	3	0,2
Alım Satım Amaçlı Finansal Varlıklar	1	1	2	0,1	0	2	3	0,2
Devlet Borçlanma Senetleri	0	0	0	0,0	0	0	0	0,0
Sermayede Payı Temsil Eden Menkul Değ.	0	0	0	0,0	0	0	0	0,0
Alım Satım Amaçlı Türev Finansal Varlıklar	1	1	2	0,1	0	2	3	0,2
Diğer Menkul Değerler	0	0	0	0,0	0	0	0	0,0
Gerçeğe Uyg.D.Farkı K/Z Yansı.O.Sın.FV	0	0	0	0,0	0	0	0	0,0
Devlet Borçlanma Senetleri	0	0	0	0,0	0	0	0	0,0
Sermayede Payı Temsil Eden Menkul Değ.	0	0	0	0,0	0	0	0	0,0
Krediler	0	0	0	0,0	0	0	0	0,0
Diğer Menkul Değerler	0	0	0	0,0	0	0	0	0,0
Bankalar	0	23	23	1,4	40	53	94	8,0
Para Piyasalarından Alacaklar	0	0	0	0,0	42	0	42	3,6
Bankalararası Para Piyasasından Alacaklar	0	0	0	0,0	0	0	0	0,0
İMKB Takasbank Piyasasından Alacaklar	0	0	0	0,0	42	0	42	3,6
Ters Repo İşlemlerinden Alacaklar	0	0	0	0,0	0	0	0	0,0
Satılmaya Hazır Finansal Varlıklar (Net)	50	86	137	8,0	42	4	46	3,9
Sermayede Payı Temsil Eden Menkul Değ.	38	0	38	2,2	27	0	27	2,3
Devlet Borçlanma Senetleri	1	0	1	0,0	1	0	1	0,1
Diğer Menkul Değerler	12	86	98	5,8	14	4	18	1,5
Krediler ve Alacaklar	743	318	1.062	62,4	412	319	731	62,2
Krediler ve Alacaklar	743	318	1.062	62,4	412	319	731	62,2
Bankanın Dahil Olduğu Risk Grubuna Kul. Kre.	0	0	0	0,0	0	0	0	0,0
Devlet Borçlanma Senetleri	0	0	0	0,0	0	0	0	0,0
Diğer	743	318	1.062	62,4	412	319	731	62,2
Takipteki Krediler	3	0	3	0,2	0	0	0	0,0
Özel Karşılıklar (-)	3	0	3	0,2	0	0	0	0,0
Factoring Alacakları	0	0	0	0,0	46	0	46	3,9
Vadeye Kadar Elde Tutulacak Yatırım.(Net)	0	0	0	0,0	0	0	0	0,0
Devlet Borçlanma Senetleri	0	0	0	0,0	0	0	0	0,0
Diğer Menkul Değerler	0	0	0	0,0	0	0	0	0,0
İştirakler (Net)	0	0	0	0,0	0	0	0	0,0
Özkaynak Yönt. Göre Muhasebeleştirilenler	0	0	0	0,0	0	0	0	0,0
Konsolide Edilmeyenler	0	0	0	0,0	0	0	0	0,0
Mali İştirakler	0	0	0	0,0	0	0	0	0,0
Mali Olmayan İştirakler	0	0	0	0,0	0	0	0	0,0
Bağlı Ortaklıklar (Net)	0	0	0	0,0	0	0	0	0,0
Konsolide Edilmeyen Mali Ortaklıklar	0	0	0	0,0	0	0	0	0,0
Konsolide Edilmeyen Mali Olmayan Ortaklıklar	0	0	0	0,0	0	0	0	0,0
Birlikte Kontrol Edi. Ortaklık.(iş ort.)(Net)	0	0	0	0,0	0	0	0	0,0
Özkaynak Yönt. Göre Muhasebeleştirilenler	0	0	0	0,0	0	0	0	0,0
Konsolide Edilmeyenler	0	0	0	0,0	0	0	0	0,0
Mali Ortaklıklar	0	0	0	0,0	0	0	0	0,0
Mali Olmayan Ortaklıklar	0	0	0	0,0	0	0	0	0,0
Kiralama İşlemlerinden Alacaklar	0	0	0	0,0	0	0	0	0,0
Finansal Kiralama Alacakları	0	0	0	0,0	0	0	0	0,0
Faaliyet Kiralaması Alacakları	0	0	0	0,0	0	0	0	0,0
Diğer	0	0	0	0,0	0	0	0	0,0
Kazanılmamış Gelirler (-)	0	0	0	0,0	0	0	0	0,0
Riskten Korunma Amaçlı Türev FV	0	0	0	0,0	0	0	0	0,0
Gerçeğe Uygun Değer Risk. Korun. Amaçlılar	0	0	0	0,0	0	0	0	0,0
Nakit Akış Riskinden Korunma Amaçlılar	0	0	0	0,0	0	0	0	0,0
Yurtdışındaki Net Yat. Risk. Korun. Amaçlılar	0	0	0	0,0	0	0	0	0,0
Maddi Duran Varlıklar (Net)	2	0	2	0,1	2	0	2	0,2
Maddi Olmayan Duran Varlıklar (Net)	1	0	1	0,1	1	0	1	0,1
Şerefiye	0	0	0	0,0	0	0	0	0,0
Diğer	1	0	1	0,1	1	0	1	0,1
Yatırım Amaçlı Gayrimenkuller (Net)	4	0	4	0,3	20	0	20	1,7
Vergi Varlığı	2	0	2	0,1	2	0	2	0,2
Cari Vergi Varlığı	0	0	0	0,0	0	0	0	0,0
Ertelenmiş Vergi Varlığı	2	0	2	0,1	2	0	2	0,2
Satış Amaç. Elde Tut. ve Durdu. Faal. İliş. DV	0	0	0	0,0	0	0	0	0,0
Diğer Aktifler	20	132	152	8,9	13	90	103	8,8
Toplam Aktifler	1.078	622	1.700	100,0	679	496	1.174	100,0

Pasifler

(Milyon TL)

	Aralık 2017			%	Aralık 2016			%
	TP	YP	Toplam	Dağ.	TP	YP	Toplam	Dağ.
Mevduat	0	0	0	0,0	0	0	0	0,0
Bankanın Dah. olduğu Risk Grubunun Mevduatı	0	0	0	0,0	0	0	0	0,0
Diğer	0	0	0	0,0	0	0	0	0,0
Alım Satım Amaçlı Türev Finansal Borçlar	13	6	19	1,1	12	1	13	1,1
Alınan Krediler	5	207	212	12,5	10	140	150	12,8
Para Piyasalarına Borçlar	1	59	60	3,5	16	0	16	1,3
Bankalararası Para Piyasalarına Borçlar	0	0	0	0,0	0	0	0	0,0
İMKB Takasbank Piyasasından Borçlar	0	0	0	0,0	15	0	15	1,3
Repo İşlemlerinden Sağlanan Fonlar	1	59	60	3,5	1	0	1	0,1
İhraç Edilen Menkul Kıymetler (Net)	639	0	639	37,6	526	0	526	44,8
Bonolar	560	0	560	32,9	432	0	432	36,8
Varlığa Dayalı Menkul Kıymetler	0	0	0	0,0	0	0	0	0,0
Tahviller	79	0	79	4,7	94	0	94	8,0
Fonlar	65	126	191	11,2	1	9	10	0,8
Müstakriz Fonları	65	126	191	11,2	1	9	10	0,8
Diğer	0	0	0	0,0	0	0	0	0,0
Muhtelif Borçlar	4	261	265	15,6	3	207	210	17,9
Diğer Yabancı Kaynaklar	9	1	10	0,6	9	3	12	1,0
Faktoring Borçları	0	0	0	0,0	0	0	0	0,0
Kiralama İşlemlerinden Borçlar	0	0	0	0,0	0	0	0	0,0
Finansal Kiralama Borçları	0	0	0	0,0	0	0	0	0,0
Faaliyet Kiralaması Borçları	0	0	0	0,0	0	0	0	0,0
Diğer	0	0	0	0,0	0	0	0	0,0
Ertelenmiş Finansal Kiralama Giderleri (-)	0	0	0	0,0	0	0	0	0,0
Risken Kor. Amaç. Türev Finan. Borçlar	0	0	0	0,0	0	0	0	0,0
Gerçeğe uygun Değer Risk.Korun.Amaçlılar	0	0	0	0,0	0	0	0	0,0
Nakit Akış Riskinden Korunma Amaçlılar	0	0	0	0,0	0	0	0	0,0
Yurtdışındaki Net Yat. Risk. Korun. Amaçlılar	0	0	0	0,0	0	0	0	0,0
Karşılıklar	16	0	16	0,9	18	0	18	1,5
Genel Karşılıklar	13	0	13	0,8	15	0	15	1,3
Yeniden Yapılanma Karşılığı	0	0	0	0,0	0	0	0	0,0
Çalışan Hakları Karşılığı	2	0	2	0,1	1	0	1	0,1
Sigorta Teknik Karşılıkları (Net)	0	0	0	0,0	0	0	0	0,0
Diğer Karşılıklar	1	0	1	0,1	1	0	1	0,1
Vergi Borcu	10	0	10	0,6	9	0	9	0,8
Cari Vergi Borcu	10	0	10	0,6	9	0	9	0,8
Ertelenmiş Vergi Borcu	0	0	0	0,0	0	0	0	0,0
Satış Amaç.EI.Tut. ve Dur.Faal.İl.DV Borç.	0	0	0	0,0	0	0	0	0,0
Sermaye Benzeri Krediler	0	57	57	3,4	0	53	53	4,5
Özkaynaklar	221	1	222	13,0	158	0	158	13,5
Ödenmiş Sermaye	125	0	125	7,4	45	0	45	3,8
Sermaye Yedekleri	32	1	33	1,9	33	0	33	2,8
Hisse Senedi İhraç Primleri	0	0	0	0,0	0	0	0	0,0
Hisse Senedi İptal Kârları	0	0	0	0,0	0	0	0	0,0
Menkul Değerler Değerleme Farkları	30	1	31	1,8	24	0	25	2,1
Maddi Duran Varlıklar Yen. Değ. Farkları	2	0	2	0,1	2	0	2	0,2
Maddi Olmayan Dur. Var. Yen. Değ. Farkları	0	0	0	0,0	0	0	0	0,0
Yat. Amaçlı G.menkuller Yen. Değ. Farkları	0	0	0	0,0	0	0	0	0,0
İştir., Bağ. Ort.ve Bir. Kon. Edi. Ort. Bed. HS	0	0	0	0,0	0	0	0	0,0
Risken Korunma Fonları (Etkin Kısım)	0	0	0	0,0	0	0	0	0,0
Sat.A.El.Tut.ve Dur.Faal.İl.DV Bir.Değ.Fark.	0	0	0	0,0	0	0	0	0,0
Diğer Sermaye Yedekleri	0	0	0	0,0	6	0	6	0,6
Kâr Yedekleri	6	0	6	0,4	43	0	43	3,7
Yasal Yedekler	5	0	5	0,3	3	0	3	0,2
Statü Yedekleri	0	0	0	0,0	0	0	0	0,0
Olağanüstü Yedekler	2	0	2	0,1	40	0	40	3,4
Diğer Kâr Yedekleri	0	0	0	0,0	0	0	0	0,0
Kâr veya Zarar	57	0	57	3,4	37	0	37	3,2
Geçmiş Yıllar Kâr ve Zararları	0	0	0	0,0	0	0	0	0,0
Dönem Net Kâr ve Zararı	57	0	57	3,4	37	0	37	3,2
Toplam Pasifler	983	718	1.700	100,0	761	413	1.174	100,0

Nurol Yatırım Bankası A.Ş.

Bilanço Dışı Yükümlülükler

(Milyon TL)

	Aralık 2017			Aralık 2016		
	TP	YP	Toplam	TP	YP	Toplam
Garanti ve Kefaletler	386	221	606	341	202	543
Teminat Mektupları	386	167	552	341	128	469
Banka Kredileri	0	3	3	0	65	65
Akreditifler	0	51	51	0	9	9
Garanti Verilen Prefinansmanlar	0	0	0	0	0	0
Cirolar	0	0	0	0	0	0
Diğer Garanti ve Kefaletler	0	0	0	0	0	0
Taahhütler	628	1	630	385	0	385
Cayılabilir Taahhütler	1	1	3	0	0	0
Cayılabilir Taahhütler	627	0	627	385	0	385
Türev Finansal Araçlar	575	894	1.469	523	508	1.032
Riskten Korun. Amaç. Türev Finan. Araçlar	0	0	0	0	0	0
Alım Satım Amaçlı İşlemler	575	894	1.469	523	508	1.032
Emanet ve Rehinli Kıymetler	2.122	811	2.933	1.431	289	1.719
Emanet Kıymetler	145	271	416	242	37	279
Rehinli Kıymetler	1.977	541	2.517	1.189	251	1.440
Kabul Edilen Avaller ve Kefaletler	0	0	0	0	0	0
Toplam Bilanço Dışı Hesaplar	3.711	1.928	5.639	2.680	999	3.679

Gelir ve Gider Kalemleri

(Milyon TL)

	Aralık 2017	Aralık 2016
Faiz Gelirleri	203	139
Kredilerden Alınan Faizler	185	135
Zorunlu Karşılıklardan Alınan Faizler	3	1
Bankalardan Alınan Faizler	2	1
Para Piyasası İşlemlerinden Alınan Faizler	0	0
Menkul Değerlerden Alınan Faizler	12	2
Diğer Faiz Gelirleri	0	0
Faiz Giderleri	99	56
Mevduata Verilen Faizler	0	0
Kullanılan Kredilere Verilen Faizler	14	6
Para Piyasası İşlemlerine Verilen Faizler	2	2
İhraç Edilen Menkul Kıymetlere Verilen Faizler	82	48
Diğer Faiz Giderleri	1	0
Net Faiz Geliri/Gideri	104	83
Net Ücret ve Komisyon Gelirleri/Giderleri	6	2
Alınan Ücret ve Komisyonlar	22	7
Verilen Ücret ve Komisyonlar	16	6
Temettü Gelirleri	0	0
Ticari Kar/Zarar (Net)	-13	-28
Sermaye Piyasası İşlemleri Kâr/Zararı	2	1
Türev Finansal İşlemlerden Kar/Zarar	-29	-16
Kambiyo İşlemleri Kâr/Zararı	14	-14
Diğer Faaliyet Gelirleri	14	21
Faaliyet Gelirleri/Giderleri Toplamı	110	77
Kredi ve Diğer Alacaklar Değer Düşüş Karşılığı (-)	3	6
Kredi ve Diğer Alacaklara İlişkin Özel Karşılıklar (bilgi için)*	3	0
Genel Karşılık Giderleri (bilgi için)*	0	6
Diğer Faaliyet Giderleri (-)	35	25
Personel Giderleri (bilgi için)*	14	12
Net Faaliyet Karı/Zararı	72	46
Birleşme İşlemi Sonra. Gelir Ola. Kaydedilen Fazlalık Tutarı	0	0
Özkaynak Yöntemi Uygulanan Ortaklıklardan Kar/Zarar	0	0
Net Parasal Pozisyon Kar/Zararı	0	0
Sürdürülen Faaliyetler Vergi Öncesi Kar/Zarar	72	46
Sürdürülen Faaliyetler Vergi Karşılığı (±)	-14	-9
Sürdürülen Faaliyetler Dönem Net Kar/Zararı	57	37
Durdurulan Faaliyetler Vergi Öncesi Kar/Zarar	0	0
Durdurulan Faaliyetler Vergi Karşılığı (±)	0	0
Durdurulan Faaliyetler Dönem Net Kar/Zararı	0	0
Net Dönem Karı / Zararı	57	37

* Gelir-gider tablosuna ait dipnotlardan alınmıştır.

Rasyolar
(%)

	Aralık 2017	Aralık 2016
Sermaye Yeterliliği		
Sermaye Yeterliliği Oranı	18,0	17,3
Özkaynaklar / Toplam Aktifler	13,0	13,5
(Özkaynaklar - Duran Aktifler) / Toplam Aktifler	12,8	13,1
Net Bilanço Pozisyonu / Özkaynaklar	-40,6	51,4
(Net Bilanço Pozisyonu + Net Nazım Hesap Pozisyonu) / Özkaynaklar	2,5	1,0
Bilanço Yapısı		
TP Aktifler / Toplam Aktifler	63,4	57,8
TP Pasifler / Toplam Pasifler	57,8	64,8
YP Aktifler / YP Pasifler	86,7	120,0
TP Mevduat / Toplam Mevduat	-	-
TP Krediler ve Alacaklar / Toplam Krediler ve Alacaklar	70,0	56,3
Toplam Mevduat / Toplam Aktifler	0,0	0,0
Alınan Krediler / Toplam Aktifler	12,5	12,8
Aktif Kalitesi		
Finansal Varlıklar (net) / Toplam Aktifler	8,1	4,1
Toplam Krediler ve Alacaklar / Toplam Aktifler	62,4	62,2
Toplam Krediler ve Alacaklar / Toplam Mevduat	-	-
Takipteki Krediler (brüt) / Toplam Krediler ve Alacaklar	0,3	0,0
Takipteki Krediler (net) / Toplam Krediler ve Alacaklar	0,0	0,0
Özel Karşılıklar / Takipteki Krediler	99,0	100,0
Duran Aktifler / Toplam Aktifler	0,2	0,3
Tüketici Kredileri / Toplam Krediler ve Alacaklar	0,0	0,6
Likidite		
Likit Aktifler / Toplam Aktifler	28,1	22,9
Likit Aktifler / Kısa Vadeli Yükümlülükler	97,3	100,3
TP Likit Aktifler / Toplam Aktifler	17,9	15,5
Karlılık		
Ortalama Aktif Karlılığı	3,8	2,7
Ortalama Özkaynak Karlılığı	30,9	20,2
Sürdürülen Faaliyeler Vergi Öncesi Kar (Zarar) / Toplam Aktifler	4,2	3,9
Gelir-Gider Yapısı		
Özel Karşılıklar Sonrası Net Faiz Geliri / Toplam Aktifler	5,9	7,1
Özel Karşılıklar Sonrası Net Faiz Geliri / Toplam Faaliyet Gelirleri (Giderleri)	91,1	107,3
Faiz Dışı Gelirler (net) / Toplam Aktifler	0,4	-0,5
Diğer Faaliyet Giderleri / Toplam Aktifler	2,1	2,1
Personel Giderleri / Diğer Faaliyet Giderleri	41,3	49,6
Faiz Dışı Gelirler (net) / Diğer Faaliyet Giderleri	18,9	-23,1

Pasha Yatırım Bankası A.Ş.

Aktifler

(Milyon TL)

	Aralık 2017			% Dağ.	Aralık 2016			% Dağ.
	TP	YP	Toplam		TP	YP	Toplam	
Nakit Değerler ve Merkez Bankası	10	68	78	8,6	15	20	34	6,7
Gerçeğe Uygun D. Farkı K/Z Yan.FV (Net)	5	0	5	0,6	0	0	0	0,1
Alım Satım Amaçlı Finansal Varlıklar	5	0	5	0,6	0	0	0	0,1
Devlet Borçlanma Senetleri	0	0	0	0,0	0	0	0	0,0
Sermayede Payı Temsil Eden Menkul Değ.	0	0	0	0,0	0	0	0	0,0
Alım Satım Amaçlı Türev Finansal Varlıklar	0	0	0	0,0	0	0	0	0,1
Diğer Menkul Değerler	5	0	5	0,6	0	0	0	0,0
Gerçeğe Uyg.D.Farkı K/Z Yansı.O.Sın.FV	0	0	0	0,0	0	0	0	0,0
Devlet Borçlanma Senetleri	0	0	0	0,0	0	0	0	0,0
Sermayede Payı Temsil Eden Menkul Değ.	0	0	0	0,0	0	0	0	0,0
Krediler	0	0	0	0,0	0	0	0	0,0
Diğer Menkul Değerler	0	0	0	0,0	0	0	0	0,0
Bankalar	0	74	74	8,2	19	10	29	5,7
Para Piyasalarından Alacaklar	0	0	0	0,0	15	0	15	3,0
Bankalararası Para Piyasasından Alacaklar	0	0	0	0,0	0	0	0	0,0
İMKB Takasbank Piyasasından Alacaklar	0	0	0	0,0	15	0	15	3,0
Ters Repo İşlemlerinden Alacaklar	0	0	0	0,0	0	0	0	0,0
Satılmaya Hazır Finansal Varlıklar (Net)	14	7	21	2,4	14	7	21	4,0
Sermayede Payı Temsil Eden Menkul Değ.	0	0	0	0,0	0	0	0	0,0
Devlet Borçlanma Senetleri	5	0	5	0,6	6	0	6	1,2
Diğer Menkul Değerler	9	7	16	1,8	8	7	14	2,8
Krediler ve Alacaklar	485	194	679	75,7	311	93	404	79,1
Krediler ve Alacaklar	485	194	679	75,7	311	93	404	79,1
Bankanın Dahil Olduğu Risk Grubuna Kul. Kre.	0	1	1	0,1	0	0	0	0,0
Devlet Borçlanma Senetleri	0	0	0	0,0	0	0	0	0,0
Diğer	485	193	679	75,7	311	93	404	79,1
Takipteki Krediler	0	0	0	0,0	0	0	0	0,0
Özel Karşılıklar (-)	0	0	0	0,0	0	0	0	0,0
Factoring Alacakları	0	0	0	0,0	0	0	0	0,0
Vadeye Kadar Elde Tutulacak Yatırım.(Net)	0	0	0	0,0	0	0	0	0,0
Devlet Borçlanma Senetleri	0	0	0	0,0	0	0	0	0,0
Diğer Menkul Değerler	0	0	0	0,0	0	0	0	0,0
İştirakler (Net)	0	0	0	0,0	0	0	0	0,0
Özkaynak Yönt. Göre Muhasebeleştirilenler	0	0	0	0,0	0	0	0	0,0
Konsolide Edilmeyenler	0	0	0	0,0	0	0	0	0,0
Mali İştirakler	0	0	0	0,0	0	0	0	0,0
Mali Olmayan İştirakler	0	0	0	0,0	0	0	0	0,0
Bağlı Ortaklıklar (Net)	0	0	0	0,0	0	0	0	0,0
Konsolide Edilmeyen Mali Ortaklıklar	0	0	0	0,0	0	0	0	0,0
Konsolide Edilmeyen Mali Olmayan Ortaklıklar	0	0	0	0,0	0	0	0	0,0
Birlikte Kontrol Edi. Ortaklık.(iş ort.)(Net)	0	0	0	0,0	0	0	0	0,0
Özkaynak Yönt. Göre Muhasebeleştirilenler	0	0	0	0,0	0	0	0	0,0
Konsolide Edilmeyenler	0	0	0	0,0	0	0	0	0,0
Mali Ortaklıklar	0	0	0	0,0	0	0	0	0,0
Mali Olmayan Ortaklıklar	0	0	0	0,0	0	0	0	0,0
Kiralama İşlemlerinden Alacaklar	17	17	34	3,8	0	0	0	0,0
Finansal Kiralama Alacakları	22	17	40	4,4	0	0	0	0,0
Faaliyet Kiralaması Alacakları	0	0	0	0,0	0	0	0	0,0
Diğer	0	0	0	0,0	0	0	0	0,0
Kazanılmamış Gelirler (-)	5	0	6	0,6	0	0	0	0,0
Riskten Korunma Amaçlı Türev FV	0	0	0	0,0	0	0	0	0,0
Gerçeğe Uygun Değer Risk. Korun. Amaçlılar	0	0	0	0,0	0	0	0	0,0
Nakit Akış Riskinden Korunma Amaçlılar	0	0	0	0,0	0	0	0	0,0
Yurtdışındaki Net Yat. Risk. Korun. Amaçlılar	0	0	0	0,0	0	0	0	0,0
Maddi Duran Varlıklar (Net)	1	0	1	0,1	1	0	1	0,1
Maddi Olmayan Duran Varlıklar (Net)	1	0	1	0,1	1	0	1	0,2
Şerefiye	0	0	0	0,0	0	0	0	0,0
Diğer	1	0	1	0,1	1	0	1	0,2
Yatırım Amaçlı Gayrimenkuller (Net)	0	0	0	0,0	0	0	0	0,0
Vergi Varlığı	1	0	1	0,1	1	0	1	0,1
Cari Vergi Varlığı	0	0	0	0,0	0	0	0	0,0
Ertelenmiş Vergi Varlığı	1	0	1	0,1	1	0	1	0,1
Satış Amaç. Elde Tut. ve Durdu. Faal. İliş. DV	0	0	0	0,0	0	0	0	0,0
Diğer Aktifler	4	0	4	0,4	5	0	5	0,9
Toplam Aktifler	537	360	897	100,0	381	129	510	100,0

Pasifler

(Milyon TL)

	Aralık 2017			%	Aralık 2016			%
	TP	YP	Toplam	Dağ.	TP	YP	Toplam	Dağ.
Mevduat	0	0	0	0,0	0	0	0	0,0
Bankanın Dah. olduğu Risk Grubunun Mevduatı	0	0	0	0,0	0	0	0	0,0
Diğer	0	0	0	0,0	0	0	0	0,0
Alım Satım Amaçlı Türev Finansal Borçlar	0	1	1	0,1	2	0	2	0,3
Alınan Krediler	40	302	341	38,1	46	146	192	37,6
Para Piyasalarına Borçlar	63	0	63	7,0	16	0	16	3,1
Bankalararası Para Piyasalarına Borçlar	0	0	0	0,0	0	0	0	0,0
İMKB Takasbank Piyasasından Borçlar	55	0	55	6,1	11	0	11	2,2
Repo İşlemlerinden Sağlanan Fonlar	8	0	8	0,9	5	0	5	0,9
İhraç Edilen Menkul Kıymetler (Net)	87	94	182	20,3	37	0	37	7,3
Bonolar	87	0	87	9,7	37	0	37	7,3
Varlığa Dayalı Menkul Kıymetler	0	0	0	0,0	0	0	0	0,0
Tahviller	0	94	94	10,5	0	0	0	0,0
Fonlar	6	14	20	2,2	4	0	4	0,8
Müstakriz Fonları	6	14	20	2,2	4	0	4	0,8
Diğer	0	0	0	0,0	0	0	0	0,0
Muhtelif Borçlar	0	0	0	0,0	0	1	1	0,3
Diğer Yabancı Kaynaklar	7	10	17	1,9	5	0	5	1,0
Faktoring Borçları	0	0	0	0,0	0	0	0	0,0
Kiralama İşlemlerinden Borçlar	0	0	0	0,0	0	0	0	0,0
Finansal Kiralama Borçları	0	0	0	0,0	0	0	0	0,0
Faaliyet Kiralaması Borçları	0	0	0	0,0	0	0	0	0,0
Diğer	0	0	0	0,0	0	0	0	0,0
Ertelenmiş Finansal Kiralama Giderleri (-)	0	0	0	0,0	0	0	0	0,0
Risken Kor. Amaç. Türev Finan. Borçlar	0	0	0	0,0	0	0	0	0,0
Gerçeğe uygun Değer Risk.Korun.Amaçlılar	0	0	0	0,0	0	0	0	0,0
Nakit Akış Riskinden Korunma Amaçlılar	0	0	0	0,0	0	0	0	0,0
Yurtdışındaki Net Yat. Risk. Korun. Amaçlılar	0	0	0	0,0	0	0	0	0,0
Karşılıklar	10	0	10	1,1	6	0	6	1,3
Genel Karşılıklar	7	0	7	0,8	4	0	4	0,9
Yeniden Yapılanma Karşılığı	0	0	0	0,0	0	0	0	0,0
Çalışan Hakları Karşılığı	0	0	0	0,1	0	0	0	0,1
Sigorta Teknik Karşılıkları (Net)	0	0	0	0,0	0	0	0	0,0
Diğer Karşılıklar	2	0	2	0,2	2	0	2	0,3
Vergi Borcu	3	0	3	0,3	2	0	2	0,4
Cari Vergi Borcu	3	0	3	0,3	2	0	2	0,4
Ertelenmiş Vergi Borcu	0	0	0	0,0	0	0	0	0,0
Satış Amaç.EI.Tut. ve Dur.Faal.İl.DV Borç.	0	0	0	0,0	0	0	0	0,0
Sermaye Benzeri Krediler	0	0	0	0,0	0	0	0	0,0
Özkaynaklar	261	0	261	29,1	245	0	245	47,9
Ödenmiş Sermaye	255	0	255	28,4	255	0	255	50,0
Sermaye Yedekleri	0	0	0	0,0	0	0	0	0,0
Hisse Senedi İhraç Primleri	0	0	0	0,0	0	0	0	0,0
Hisse Senedi İptal Kârları	0	0	0	0,0	0	0	0	0,0
Menkul Değerler Değerleme Farkları	0	0	0	0,0	0	0	0	0,0
Maddi Duran Varlıklar Yen. Değ. Farkları	0	0	0	0,0	0	0	0	0,0
Maddi Olmayan Dur. Var. Yen. Değ. Farkları	0	0	0	0,0	0	0	0	0,0
Yat. Amaçlı G.menkuller Yen. Değ. Farkları	0	0	0	0,0	0	0	0	0,0
İştir., Bağ. Ort.ve Bir. Kon. Edi. Ort. Bed. HS	0	0	0	0,0	0	0	0	0,0
Risken Korunma Fonları (Etkin Kısım)	0	0	0	0,0	0	0	0	0,0
Sat.A.El.Tut.ve Dur.Faal.İl.DV Bir.Değ.Fark.	0	0	0	0,0	0	0	0	0,0
Diğer Sermaye Yedekleri	0	0	0	0,0	0	0	0	0,0
Kâr Yedekleri	0	0	0	0,0	0	0	0	0,1
Yasal Yedekler	0	0	0	0,0	0	0	0	0,0
Statü Yedekleri	0	0	0	0,0	0	0	0	0,1
Olağanüstü Yedekler	0	0	0	0,0	0	0	0	0,0
Diğer Kâr Yedekleri	0	0	0	0,0	0	0	0	0,0
Kâr veya Zarar	5	0	5	0,6	-11	0	-11	-2,1
Geçmiş Yıllar Kâr ve Zararları	-11	0	-11	-1,2	-25	0	-25	-4,8
Dönem Net Kâr ve Zararı	16	0	16	1,8	14	0	14	2,7
Toplam Pasifler	476	420	897	100,0	363	147	510	100,0

Pasha Yatırım Bankası A.Ş.

Bilanço Dışı Yükümlülükler

(Milyon TL)

	Aralık 2017			Aralık 2016		
	TP	YP	Toplam	TP	YP	Toplam
Garanti ve Kefaletler	205	160	366	130	67	198
Teminat Mektupları	205	123	329	130	41	172
Banka Kredileri	0	0	0	0	0	0
Akreditifler	0	3	3	0	7	7
Garanti Verilen Prefinansmanlar	0	0	0	0	0	0
Cirolar	0	0	0	0	0	0
Diğer Garanti ve Kefaletler	0	34	34	0	19	19
Taahhütler	2	2	5	0	0	0
Cayılmaz Taahhütler	2	2	5	0	0	0
Cayılabilir Taahhütler	0	0	0	0	0	0
Türev Finansal Araçlar	53	52	104	24	25	49
Riskten Korun. Amaç. Türev Finan. Araçlar	0	0	0	0	0	0
Alım Satım Amaçlı İşlemler	53	52	104	24	25	49
Emanet ve Rehinli Kıymetler	497	366	864	200	106	306
Emanet Kıymetler	12	0	12	2	0	2
Rehinli Kıymetler	485	321	806	198	60	258
Kabul Edilen Avaller ve Kefaletler	0	45	46	0	46	46
Toplam Bilanço Dışı Hesaplar	758	581	1.339	354	199	553

Gelir ve Gider Kalemleri

(Milyon TL)

	Aralık 2017	Aralık 2016
Faiz Gelirleri	66	37
Kredilerden Alınan Faizler	60	34
Zorunlu Karşılıklardan Alınan Faizler	1	0
Bankalardan Alınan Faizler	1	2
Para Piyasası İşlemlerinden Alınan Faizler	0	0
Menkul Değerlerden Alınan Faizler	2	2
Diğer Faiz Gelirleri	2	0
Faiz Giderleri	26	7
Mevduata Verilen Faizler	0	0
Kullanılan Kredilere Verilen Faizler	11	5
Para Piyasası İşlemlerine Verilen Faizler	4	1
İhraç Edilen Menkul Kıymetlere Verilen Faizler	10	1
Diğer Faiz Giderleri	0	0
Net Faiz Geliri/Gideri	40	31
Net Ücret ve Komisyon Gelirleri/Giderleri	2	1
Alınan Ücret ve Komisyonlar	2	1
Verilen Ücret ve Komisyonlar	1	0
Temettü Gelirleri	0	0
Ticari Kar/Zarar (Net)	4	5
Sermaye Piyasası İşlemleri Kâr/Zararı	0	0
Türev Finansal İşlemlerden Kar/Zarar	-4	-1
Kambiyo İşlemleri Kâr/Zararı	7	6
Diğer Faaliyet Gelirleri	0	0
Faaliyet Gelirleri/Giderleri Toplamı	46	37
Kredi ve Diğer Alacaklar Değer Düşüş Karşılığı (-)	3	2
Kredi ve Diğer Alacaklara İlişkin Özel Karşılıklar (bilgi için)*	0	0
Genel Karşılık Giderleri (bilgi için)*	3	2
Diğer Faaliyet Giderleri (-)	22	17
Personel Giderleri (bilgi için)*	11	8
Net Faaliyet Karı/Zararı	21	18
Birleşme İşlemi Sonra. Gelir Ola. Kaydedilen Fazlalık Tutarı	0	0
Özkaynak Yöntemi Uygulanan Ortaklıklardan Kar/Zarar	0	0
Net Parasal Pozisyon Kar/Zararı	0	0
Sürdürülen Faaliyetler Vergi Öncesi Kar/Zarar	21	18
Sürdürülen Faaliyetler Vergi Karşılığı (±)	-5	-4
Sürdürülen Faaliyetler Dönem Net Kar/Zararı	16	14
Durdurulan Faaliyetler Vergi Öncesi Kar/Zarar	0	0
Durdurulan Faaliyetler Vergi Karşılığı (±)	0	0
Durdurulan Faaliyetler Dönem Net Kar/Zararı	0	0
Net Dönem Karı / Zararı	16	14

* Gelir-gider tablosuna ait dipnotlardan alınmıştır.

Rasyolar

(%)

	Aralık 2017	Aralık 2016
Sermaye Yeterliliği		
Sermaye Yeterliliği Oranı	31,4	53,8
Özkaynaklar / Toplam Aktifler	29,1	47,9
(Özkaynaklar - Duran Aktifler) / Toplam Aktifler	28,9	47,6
Net Bilanço Pozisyonu / Özkaynaklar	-3,0	11,1
(Net Bilanço Pozisyonu + Net Nazım Hesap Pozisyonu) / Özkaynaklar	0,8	3,6
Bilanço Yapısı		
TP Aktifler / Toplam Aktifler	59,9	74,7
TP Pasifler / Toplam Pasifler	53,1	71,2
YP Aktifler / YP Pasifler	85,6	88,0
TP Mevduat / Toplam Mevduat	-	-
TP Krediler ve Alacaklar / Toplam Krediler ve Alacaklar	71,4	77,1
Toplam Mevduat / Toplam Aktifler	0,0	0,0
Alınan Krediler / Toplam Aktifler	38,1	37,6
Aktif Kalitesi		
Finansal Varlıklar (net) / Toplam Aktifler	2,9	4,1
Toplam Krediler ve Alacaklar / Toplam Aktifler	75,7	79,1
Toplam Krediler ve Alacaklar / Toplam Mevduat	-	-
Takipteki Krediler (brüt) / Toplam Krediler ve Alacaklar	0,0	0,0
Takipteki Krediler (net) / Toplam Krediler ve Alacaklar	0,0	0,0
Özel Karşılıklar / Takipteki Krediler	-	-
Duran Aktifler / Toplam Aktifler	0,2	0,3
Tüketici Kredileri / Toplam Krediler ve Alacaklar	0,0	0,0
Likidite		
Likit Aktifler / Toplam Aktifler	19,8	19,5
Likit Aktifler / Kısa Vadeli Yükümlülükler	89,0	93,6
TP Likit Aktifler / Toplam Aktifler	3,2	12,3
Karlılık		
Ortalama Aktif Karlılığı	2,4	3,3
Ortalama Özkaynak Karlılığı	6,2	5,3
Sürdürülen Faaliyeler Vergi Öncesi Kar (Zarar) / Toplam Aktifler	2,3	3,5
Gelir-Gider Yapısı		
Özel Karşılıklar Sonrası Net Faiz Geliri / Toplam Aktifler	4,4	6,0
Özel Karşılıklar Sonrası Net Faiz Geliri / Toplam Faaliyet Gelirleri (Giderleri)	87,3	83,5
Faiz Dışı Gelirler (net) / Toplam Aktifler	0,6	1,2
Diğer Faaliyet Giderleri / Toplam Aktifler	2,5	3,3
Personel Giderleri / Diğer Faaliyet Giderleri	47,8	49,9
Faiz Dışı Gelirler (net) / Diğer Faaliyet Giderleri	26,3	36,2

Standard Chartered Yatırım Bankası Türk A.Ş.

Aktifler

(Milyon TL)

	Aralık 2017			% Dağ.	Aralık 2016			% Dağ.
	TP	YP	Toplam		TP	YP	Toplam	
Nakit Değerler ve Merkez Bankası	0	0	0	0,1	0	0	0	0,1
Gerçeğe Uygun D. Farkı K/Z Yan.FV (Net)	0	0	0	0,0	0	0	0	0,0
Alım Satım Amaçlı Finansal Varlıklar	0	0	0	0,0	0	0	0	0,0
Devlet Borçlanma Senetleri	0	0	0	0,0	0	0	0	0,0
Sermayede Payı Temsil Eden Menkul Değ.	0	0	0	0,0	0	0	0	0,0
Alım Satım Amaçlı Türev Finansal Varlıklar	0	0	0	0,0	0	0	0	0,0
Diğer Menkul Değerler	0	0	0	0,0	0	0	0	0,0
Gerçeğe Uyg.D.Farkı K/Z Yansı.O.Sın.FV	0	0	0	0,0	0	0	0	0,0
Devlet Borçlanma Senetleri	0	0	0	0,0	0	0	0	0,0
Sermayede Payı Temsil Eden Menkul Değ.	0	0	0	0,0	0	0	0	0,0
Krediler	0	0	0	0,0	0	0	0	0,0
Diğer Menkul Değerler	0	0	0	0,0	0	0	0	0,0
Bankalar	59	0	59	70,2	57	0	57	70,6
Para Piyasalarından Alacaklar	0	0	0	0,0	0	0	0	0,1
Bankalararası Para Piyasasından Alacaklar	0	0	0	0,0	0	0	0	0,1
İMKB Takasbank Piyasasından Alacaklar	0	0	0	0,0	0	0	0	0,0
Ters Repo İşlemlerinden Alacaklar	0	0	0	0,0	0	0	0	0,0
Satılmaya Hazır Finansal Varlıklar (Net)	0	0	0	0,0	0	0	0	0,0
Sermayede Payı Temsil Eden Menkul Değ.	0	0	0	0,0	0	0	0	0,0
Devlet Borçlanma Senetleri	0	0	0	0,0	0	0	0	0,0
Diğer Menkul Değerler	0	0	0	0,0	0	0	0	0,0
Krediler ve Alacaklar	0	0	0	0,0	0	0	0	0,0
Krediler ve Alacaklar	0	0	0	0,0	0	0	0	0,0
Bankanın Dahil Olduğu Risk Grubuna Kul. Kre.	0	0	0	0,0	0	0	0	0,0
Devlet Borçlanma Senetleri	0	0	0	0,0	0	0	0	0,0
Diğer	0	0	0	0,0	0	0	0	0,0
Takipteki Krediler	5	0	5	6,0	5	0	5	6,2
Özel Karşılıklar (-)	5	0	5	6,0	5	0	5	6,2
Factoring Alacakları	0	0	0	0,0	0	0	0	0,0
Vadeye Kadar Elde Tutulacak Yatırım.(Net)	0	0	0	0,0	0	0	0	0,0
Devlet Borçlanma Senetleri	0	0	0	0,0	0	0	0	0,0
Diğer Menkul Değerler	0	0	0	0,0	0	0	0	0,0
İştirakler (Net)	0	0	0	0,0	0	0	0	0,0
Özkaynak Yönt. Göre Muhasebeleştirilenler	0	0	0	0,0	0	0	0	0,0
Konsolide Edilmeyenler	0	0	0	0,0	0	0	0	0,0
Mali İştirakler	0	0	0	0,0	0	0	0	0,0
Mali Olmayan İştirakler	0	0	0	0,0	0	0	0	0,0
Bağlı Ortaklıklar (Net)	0	0	0	0,0	0	0	0	0,0
Konsolide Edilmeyen Mali Ortaklıklar	0	0	0	0,0	0	0	0	0,0
Konsolide Edilmeyen Mali Olmayan Ortaklıklar	0	0	0	0,0	0	0	0	0,0
Birlikte Kontrol Edi. Ortaklık.(iş ort.)(Net)	0	0	0	0,0	0	0	0	0,0
Özkaynak Yönt. Göre Muhasebeleştirilenler	0	0	0	0,0	0	0	0	0,0
Konsolide Edilmeyenler	0	0	0	0,0	0	0	0	0,0
Mali Ortaklıklar	0	0	0	0,0	0	0	0	0,0
Mali Olmayan Ortaklıklar	0	0	0	0,0	0	0	0	0,0
Kiralama İşlemlerinden Alacaklar	0	0	0	0,0	0	0	0	0,0
Finansal Kiralama Alacakları	0	0	0	0,0	0	0	0	0,0
Faaliyet Kiralaması Alacakları	0	0	0	0,0	0	0	0	0,0
Diğer	0	0	0	0,0	0	0	0	0,0
Kazanılmamış Gelirler (-)	0	0	0	0,0	0	0	0	0,0
Riskten Korunma Amaçlı Türev FV	0	0	0	0,0	0	0	0	0,0
Gerçeğe Uygun Değer Risk. Korun. Amaçlılar	0	0	0	0,0	0	0	0	0,0
Nakit Akış Riskinden Korunma Amaçlılar	0	0	0	0,0	0	0	0	0,0
Yurtdışındaki Net Yat. Risk. Korun. Amaçlılar	0	0	0	0,0	0	0	0	0,0
Maddi Duran Varlıklar (Net)	3	0	3	4,2	4	0	4	4,6
Maddi Olmayan Duran Varlıklar (Net)	0	0	0	0,0	0	0	0	0,0
Şerefiye	0	0	0	0,0	0	0	0	0,0
Diğer	0	0	0	0,0	0	0	0	0,0
Yatırım Amaçlı Gayrimenkuller (Net)	0	0	0	0,0	0	0	0	0,0
Vergi Varlığı	1	0	1	1,8	2	0	2	1,9
Cari Vergi Varlığı	0	0	0	0,0	0	0	0	0,0
Ertelenmiş Vergi Varlığı	1	0	1	1,8	2	0	2	1,9
Satış Amaç. Elde Tut. ve Durdu. Faal. İliş. DV	0	0	0	0,0	0	0	0	0,0
Diğer Aktifler	20	0	20	23,7	18	0	18	22,7
Toplam Aktifler	84	0	84	100,0	81	0	81	100,0

Pasifler

(Milyon TL)

	Aralık 2017			%	Aralık 2016			%
	TP	YP	Toplam	Dağ.	TP	YP	Toplam	Dağ.
Mevduat	0	0	0	0,0	0	0	0	0,0
Bankanın Dah. olduğu Risk Grubunun Mevduatı	0	0	0	0,0	0	0	0	0,0
Diğer	0	0	0	0,0	0	0	0	0,0
Alım Satım Amaçlı Türev Finansal Borçlar	0	0	0	0,0	0	0	0	0,0
Alınan Krediler	0	0	0	0,0	0	0	0	0,0
Para Piyasalarına Borçlar	0	0	0	0,0	0	0	0	0,0
Bankalararası Para Piyasalarına Borçlar	0	0	0	0,0	0	0	0	0,0
İMKB Takasbank Piyasasından Borçlar	0	0	0	0,0	0	0	0	0,0
Repo İşlemlerinden Sağlanan Fonlar	0	0	0	0,0	0	0	0	0,0
İhraç Edilen Menkul Kıymetler (Net)	0	0	0	0,0	0	0	0	0,0
Bonolar	0	0	0	0,0	0	0	0	0,0
Varlığa Dayalı Menkul Kıymetler	0	0	0	0,0	0	0	0	0,0
Tahviller	0	0	0	0,0	0	0	0	0,0
Fonlar	0	0	0	0,0	0	0	0	0,0
Müstakriz Fonları	0	0	0	0,0	0	0	0	0,0
Diğer	0	0	0	0,0	0	0	0	0,0
Muhtelif Borçlar	0	0	0	0,0	0	0	0	0,0
Diğer Yabancı Kaynaklar	0	0	0	0,3	0	0	0	0,4
Faktoring Borçları	0	0	0	0,0	0	0	0	0,0
Kiralama İşlemlerinden Borçlar	0	0	0	0,0	0	0	0	0,0
Finansal Kiralama Borçları	0	0	0	0,0	0	0	0	0,0
Faaliyet Kiralaması Borçları	0	0	0	0,0	0	0	0	0,0
Diğer	0	0	0	0,0	0	0	0	0,0
Ertelenmiş Finansal Kiralama Giderleri (-)	0	0	0	0,0	0	0	0	0,0
Risken Kor. Amaç. Türev Finan. Borçlar	0	0	0	0,0	0	0	0	0,0
Gerçeğe uygun Değer Risk.Korun.Amaçlılar	0	0	0	0,0	0	0	0	0,0
Nakit Akış Riskinden Korunma Amaçlılar	0	0	0	0,0	0	0	0	0,0
Yurtdışındaki Net Yat. Risk. Korun. Amaçlılar	0	0	0	0,0	0	0	0	0,0
Karşılıklar	8	0	8	9,3	7	0	7	8,8
Genel Karşılıklar	1	0	1	0,9	1	0	1	0,9
Yeniden Yapılanma Karşılığı	0	0	0	0,0	0	0	0	0,0
Çalışan Hakları Karşılığı	7	0	7	8,4	6	0	6	7,9
Sigorta Teknik Karşılıkları (Net)	0	0	0	0,0	0	0	0	0,0
Diğer Karşılıklar	0	0	0	0,0	0	0	0	0,0
Vergi Borcu	1	0	1	1,6	1	0	1	1,6
Cari Vergi Borcu	1	0	1	1,6	1	0	1	1,6
Ertelenmiş Vergi Borcu	0	0	0	0,0	0	0	0	0,0
Satış Amaç.EI.Tut. ve Dur.Faal.İl.DV Borç.	0	0	0	0,0	0	0	0	0,0
Sermaye Benzeri Krediler	0	0	0	0,0	0	0	0	0,0
Özkaynaklar	74	0	74	88,8	72	0	72	89,3
Ödenmiş Sermaye	40	0	40	47,9	40	0	40	49,7
Sermaye Yedekleri	7	0	7	7,9	7	0	7	8,2
Hisse Senedi İhraç Primleri	0	0	0	0,0	0	0	0	0,0
Hisse Senedi İptal Kârları	0	0	0	0,0	0	0	0	0,0
Menkul Değerler Değerleme Farkları	0	0	0	0,0	0	0	0	0,0
Maddi Duran Varlıklar Yen. Değ. Farkları	1	0	1	0,9	1	0	1	0,9
Maddi Olmayan Dur. Var. Yen. Değ. Farkları	0	0	0	0,0	0	0	0	0,0
Yat. Amaçlı G.menkuller Yen. Değ. Farkları	0	0	0	0,0	0	0	0	0,0
İştir., Bağ. Ort.ve Bir. Kon. Edi. Ort. Bed. HS	0	0	0	0,0	0	0	0	0,0
Risken Korunma Fonları (Etkin Kısım)	0	0	0	0,0	0	0	0	0,0
Sat.A.El.Tut.ve Dur.Faal.İl.DV Bir.Değ.Fark.	0	0	0	0,0	0	0	0	0,0
Diğer Sermaye Yedekleri	6	0	6	7,1	6	0	6	7,3
Kâr Yedekleri	44	0	44	52,0	43	0	43	53,4
Yasal Yedekler	3	0	3	3,3	3	0	3	3,1
Statü Yedekleri	0	0	0	0,0	0	0	0	0,0
Olağanüstü Yedekler	41	0	41	48,8	41	0	41	50,3
Diğer Kâr Yedekleri	0	0	0	-0,1	0	0	0	0,0
Kâr veya Zarar	-16	0	-16	-19,1	-18	0	-18	-22,1
Geçmiş Yıllar Kâr ve Zararları	-23	0	-23	-27,6	-24	0	-24	-29,4
Dönem Net Kâr ve Zararı	7	0	7	8,5	6	0	6	7,3
Toplam Pasifler	84	0	84	100,0	81	0	81	100,0

Standard Chartered Yatırım Bankası Türk A.Ş.

Bilanço Dışı Yükümlülükler

(Milyon TL)

	Aralık 2017			Aralık 2016		
	TP	YP	Toplam	TP	YP	Toplam
Garanti ve Kefaletler	0	0	0	0	0	0
Teminat Mektupları	0	0	0	0	0	0
Banka Kredileri	0	0	0	0	0	0
Akreditifler	0	0	0	0	0	0
Garanti Verilen Prefinansmanlar	0	0	0	0	0	0
Cirolar	0	0	0	0	0	0
Diğer Garanti ve Kefaletler	0	0	0	0	0	0
Taahhütler	0	0	0	0	0	0
Çaylılamaz Taahhütler	0	0	0	0	0	0
Çaylıbilir Taahhütler	0	0	0	0	0	0
Türev Finansal Araçlar	0	0	0	0	0	0
Riskten Korun. Amaç. Türev Finan. Araçlar	0	0	0	0	0	0
Alım Satım Amaçlı İşlemler	0	0	0	0	0	0
Emanet ve Rehinli Kıymetler	0	0	0	0	0	0
Emanet Kıymetler	0	0	0	0	0	0
Rehinli Kıymetler	0	0	0	0	0	0
Kabul Edilen Avaller ve Kefaletler	0	0	0	0	0	0
Toplam Bilanço Dışı Hesaplar	0	0	0	0	0	0

Gelir ve Gider Kalemleri

(Milyon TL)

	Aralık 2017	Aralık 2016
Faiz Gelirleri	7	5
Kredilerden Alınan Faizler	0	0
Zorunlu Karşılıklardan Alınan Faizler	0	0
Bankalardan Alınan Faizler	7	5
Para Piyasası İşlemlerinden Alınan Faizler	0	0
Menkul Değerlerden Alınan Faizler	0	0
Diğer Faiz Gelirleri	0	0
Faiz Giderleri	0	0
Mevduata Verilen Faizler	0	0
Kullanılan Kredilere Verilen Faizler	0	0
Para Piyasası İşlemlerine Verilen Faizler	0	0
İhraç Edilen Menkul Kıymetlere Verilen Faizler	0	0
Diğer Faiz Giderleri	0	0
Net Faiz Geliri/Gideri	7	5
Net Ücret ve Komisyon Gelirleri/Giderleri	0	0
Alınan Ücret ve Komisyonlar	0	0
Verilen Ücret ve Komisyonlar	0	0
Temettü Gelirleri	0	0
Ticari Kar/Zarar (Net)	0	0
Sermaye Piyasası İşlemleri Kâr/Zararı	0	0
Türev Finansal İşlemlerden Kar/Zarar	0	0
Kambiyo İşlemleri Kâr/Zararı	0	0
Diğer Faaliyet Gelirleri	22	20
Faaliyet Gelirleri/Giderleri Toplamı	28	25
Kredi ve Diğer Alacaklar Değer Düşüş Karşılığı (-)	0	0
Kredi ve Diğer Alacaklara İlişkin Özel Karşılıklar (bilgi için)*	0	0
Genel Karşılık Giderleri (bilgi için)*	0	0
Diğer Faaliyet Giderleri (-)	19	17
Personel Giderleri (bilgi için)*	10	9
Net Faaliyet Karı/Zararı	10	8
Birleşme İşlemi Sonra. Gelir Ola. Kaydedilen Fazlalık Tutarı	0	0
Özkaynak Yöntemi Uygulanan Ortaklıklardan Kar/Zarar	0	0
Net Parasal Pozisyon Kar/Zararı	0	0
Sürdürülen Faaliyetler Vergi Öncesi Kar/Zarar	10	8
Sürdürülen Faaliyetler Vergi Karşılığı (±)	-3	-2
Sürdürülen Faaliyetler Dönem Net Kar/Zararı	7	6
Durdurulan Faaliyetler Vergi Öncesi Kar/Zarar	0	0
Durdurulan Faaliyetler Vergi Karşılığı (±)	0	0
Durdurulan Faaliyetler Dönem Net Kar/Zararı	0	0
Net Dönem Karı / Zararı	7	6

* Gelir-gider tablosuna ait dipnotlardan alınmıştır.

Rasyolar
(%)

	Aralık 2017	Aralık 2016
Sermaye Yeterliliği		
Sermaye Yeterliliği Oranı	104,1	108,2
Özkaynaklar / Toplam Aktifler	88,8	89,3
(Özkaynaklar - Duran Aktifler) / Toplam Aktifler	84,6	84,7
Net Bilanço Pozisyonu / Özkaynaklar	0,1	0,2
(Net Bilanço Pozisyonu + Net Nazım Hesap Pozisyonu) / Özkaynaklar	0,1	0,2
Bilanço Yapısı		
TP Aktifler / Toplam Aktifler	99,9	99,8
TP Pasifler / Toplam Pasifler	100,0	100,0
YP Aktifler / YP Pasifler	-	-
TP Mevduat / Toplam Mevduat	-	-
TP Krediler ve Alacaklar / Toplam Krediler ve Alacaklar	-	-
Toplam Mevduat / Toplam Aktifler	0,0	0,0
Alınan Krediler / Toplam Aktifler	0,0	0,0
Aktif Kalitesi		
Finansal Varlıklar (net) / Toplam Aktifler	0,0	0,0
Toplam Krediler ve Alacaklar / Toplam Aktifler	0,0	0,0
Toplam Krediler ve Alacaklar / Toplam Mevduat	-	-
Takipteki Krediler (brüt) / Toplam Krediler ve Alacaklar	-	-
Takipteki Krediler (net) / Toplam Krediler ve Alacaklar	-	-
Özel Karşılıklar / Takipteki Krediler	100,0	100,0
Duran Aktifler / Toplam Aktifler	4,2	4,6
Tüketici Kredileri / Toplam Krediler ve Alacaklar	-	-
Likidite		
Likit Aktifler / Toplam Aktifler	70,3	70,8
Likit Aktifler / Kısa Vadeli Yükümlülükler	29.439,0	13.669,1
TP Likit Aktifler / Toplam Aktifler	70,3	70,7
Karlılık		
Ortalama Aktif Karlılığı	8,9	2,6
Ortalama Özkaynak Karlılığı	10,0	2,9
Sürdürülen Faaliyeler Vergi Öncesi Kar (Zarar) / Toplam Aktifler	11,5	9,5
Gelir-Gider Yapısı		
Özel Karşılıklar Sonrası Net Faiz Geliri / Toplam Aktifler	8,2	6,5
Özel Karşılıklar Sonrası Net Faiz Geliri / Toplam Faaliyet Gelirleri (Giderleri)	24,1	21,0
Faiz Dışı Gelirler (net) / Toplam Aktifler	25,8	24,5
Diğer Faaliyet Giderleri / Toplam Aktifler	22,5	21,5
Personel Giderleri / Diğer Faaliyet Giderleri	52,0	53,3
Faiz Dışı Gelirler (net) / Diğer Faaliyet Giderleri	115,0	113,9

Türk Eximbank

Aktifler

(Milyon TL)

	Aralık 2017			% Dağ.	Aralık 2016			% Dağ.
	TP	YP	Toplam		TP	YP	Toplam	
Nakit Değerler ve Merkez Bankası	0	632	632	0,7	1	370	371	0,5
Gerçeğe Uygun D. Farkı K/Z Yan.FV (Net)	17	10	27	0,0	13	117	129	0,2
Alım Satım Amaçlı Finansal Varlıklar	17	10	27	0,0	13	117	129	0,2
Devlet Borçlanma Senetleri	12	0	12	0,0	11	0	11	0,0
Sermayede Payı Temsil Eden Menkul Değ.	0	0	0	0,0	0	0	0	0,0
Alım Satım Amaçlı Türev Finansal Varlıklar	5	10	16	0,0	2	117	119	0,2
Diğer Menkul Değerler	0	0	0	0,0	0	0	0	0,0
Gerçeğe Uyg.D.Farkı K/Z Yansı.O.Sın.FV	0	0	0	0,0	0	0	0	0,0
Devlet Borçlanma Senetleri	0	0	0	0,0	0	0	0	0,0
Sermayede Payı Temsil Eden Menkul Değ.	0	0	0	0,0	0	0	0	0,0
Krediler	0	0	0	0,0	0	0	0	0,0
Diğer Menkul Değerler	0	0	0	0,0	0	0	0	0,0
Bankalar	192	1.891	2.082	2,4	121	2.398	2.518	3,7
Para Piyasalarından Alacaklar	832	0	832	1,0	368	0	368	0,5
Bankalararası Para Piyasasından Alacaklar	0	0	0	0,0	0	0	0	0,0
İMKB Takasbank Piyasasından Alacaklar	832	0	832	1,0	368	0	368	0,5
Ters Repo İşlemlerinden Alacaklar	0	0	0	0,0	0	0	0	0,0
Satılmaya Hazır Finansal Varlıklar (Net)	30	0	30	0,0	21	0	21	0,0
Sermayede Payı Temsil Eden Menkul Değ.	30	0	30	0,0	21	0	21	0,0
Devlet Borçlanma Senetleri	0	0	0	0,0	0	0	0	0,0
Diğer Menkul Değerler	0	0	0	0,0	0	0	0	0,0
Krediler ve Alacaklar	9.091	71.180	80.271	94,0	8.046	53.564	61.610	90,2
Krediler ve Alacaklar	8.989	71.180	80.169	93,9	7.956	53.564	61.520	90,1
Bankanın Dahil Olduğu Risk Grubuna Kul. Kre.	0	0	0	0,0	0	0	0	0,0
Devlet Borçlanma Senetleri	0	0	0	0,0	0	0	0	0,0
Diğer	8.989	71.180	80.169	93,9	7.956	53.564	61.520	90,1
Takipteki Krediler	294	0	294	0,3	233	0	233	0,3
Özel Karşılıklar (-)	192	0	192	0,2	144	0	144	0,2
Factoring Alacakları	0	0	0	0,0	0	0	0	0,0
Vadeye Kadar Elde Tutulacak Yatırım.(Net)	180	0	180	0,2	99	0	99	0,1
Devlet Borçlanma Senetleri	180	0	180	0,2	99	0	99	0,1
Diğer Menkul Değerler	0	0	0	0,0	0	0	0	0,0
İştirakler (Net)	0	0	0	0,0	0	0	0	0,0
Özkaynak Yönt. Göre Muhasebeleştirilenler	0	0	0	0,0	0	0	0	0,0
Konsolide Edilmeyenler	0	0	0	0,0	0	0	0	0,0
Mali İştirakler	0	0	0	0,0	0	0	0	0,0
Mali Olmayan İştirakler	0	0	0	0,0	0	0	0	0,0
Bağlı Ortaklıklar (Net)	0	0	0	0,0	0	0	0	0,0
Konsolide Edilmeyen Mali Ortaklıklar	0	0	0	0,0	0	0	0	0,0
Konsolide Edilmeyen Mali Olmayan Ortaklıklar	0	0	0	0,0	0	0	0	0,0
Birlikte Kontrol Edi. Ortaklık.(iş ort.)(Net)	0	0	0	0,0	0	0	0	0,0
Özkaynak Yönt. Göre Muhasebeleştirilenler	0	0	0	0,0	0	0	0	0,0
Konsolide Edilmeyenler	0	0	0	0,0	0	0	0	0,0
Mali Ortaklıklar	0	0	0	0,0	0	0	0	0,0
Mali Olmayan Ortaklıklar	0	0	0	0,0	0	0	0	0,0
Kiralama İşlemlerinden Alacaklar	0	0	0	0,0	0	0	0	0,0
Finansal Kiralama Alacakları	0	0	0	0,0	0	0	0	0,0
Faaliyet Kiralaması Alacakları	0	0	0	0,0	0	0	0	0,0
Diğer	0	0	0	0,0	0	0	0	0,0
Kazanılmamış Gelirler (-)	0	0	0	0,0	0	0	0	0,0
Riskten Korunma Amaçlı Türev FV	77	57	134	0,2	355	106	460	0,7
Gerçeğe Uygun Değer Risk. Korun. Amaçlılar	77	13	90	0,1	355	65	420	0,6
Nakit Akış Riskinden Korunma Amaçlılar	0	44	44	0,1	0	40	40	0,1
Yurtdışındaki Net Yat. Risk. Korun. Amaçlılar	0	0	0	0,0	0	0	0	0,0
Maddi Duran Varlıklar (Net)	5	0	5	0,0	7	0	7	0,0
Maddi Olmayan Duran Varlıklar (Net)	6	0	6	0,0	3	0	3	0,0
Şerefiye	0	0	0	0,0	0	0	0	0,0
Diğer	6	0	6	0,0	3	0	3	0,0
Yatırım Amaçlı Gayrimenkuller (Net)	2	0	2	0,0	2	0	2	0,0
Vergi Varlığı	0	0	0	0,0	0	0	0	0,0
Cari Vergi Varlığı	0	0	0	0,0	0	0	0	0,0
Ertelenmiş Vergi Varlığı	0	0	0	0,0	0	0	0	0,0
Satış Amaç. Elde Tut. ve Durdu. Faal. İliş. DV	0	0	0	0,0	0	0	0	0,0
Diğer Aktifler	526	647	1.172	1,4	521	2.166	2.688	3,9
Toplam Aktifler	10.959	74.416	85.375	100,0	9.557	58.720	68.276	100,0

Pasifler

(Milyon TL)

	Aralık 2017			%	Aralık 2016			%
	TP	YP	Toplam	Dağ.	TP	YP	Toplam	Dağ.
Mevduat	0	0	0	0,0	0	0	0	0,0
Bankanın Dah. olduğu Risk Grubunun Mevduatı	0	0	0	0,0	0	0	0	0,0
Diğer	0	0	0	0,0	0	0	0	0,0
Alım Satım Amaçlı Türev Finansal Borçlar	22	362	384	0,5	0	41	41	0,1
Alınan Krediler	0	67.369	67.369	78,9	0	51.719	51.719	75,7
Para Piyasalarına Borçlar	152	0	152	0,2	69	0	69	0,1
Bankalararası Para Piyasalarına Borçlar	14	0	14	0,0	0	0	0	0,0
İMKB Takasbank Piyasasından Borçlar	0	0	0	0,0	0	0	0	0,0
Repo İşlemlerinden Sağlanan Fonlar	138	0	138	0,2	69	0	69	0,1
İhraç Edilen Menkul Kıymetler (Net)	0	10.279	10.279	12,0	0	7.827	7.827	11,5
Bonolar	0	0	0	0,0	0	0	0	0,0
Varlığa Dayalı Menkul Kıymetler	0	0	0	0,0	0	0	0	0,0
Tahviller	0	10.279	10.279	12,0	0	7.827	7.827	11,5
Fonlar	0	0	0	0,0	0	0	0	0,0
Müstakriz Fonları	0	0	0	0,0	0	0	0	0,0
Diğer	0	0	0	0,0	0	0	0	0,0
Muhtelif Borçlar	17	649	666	0,8	13	2.735	2.747	4,0
Diğer Yabancı Kaynaklar	7	246	253	0,3	3	191	194	0,3
Faktoring Borçları	0	0	0	0,0	0	0	0	0,0
Kiralama İşlemlerinden Borçlar	0	0	0	0,0	0	0	0	0,0
Finansal Kiralama Borçları	0	0	0	0,0	0	0	0	0,0
Faaliyet Kiralaması Borçları	0	0	0	0,0	0	0	0	0,0
Diğer	0	0	0	0,0	0	0	0	0,0
Ertelenmiş Finansal Kiralama Giderleri (-)	0	0	0	0,0	0	0	0	0,0
Riskten Kor. Amaç. Türev Finan. Borçlar	11	177	188	0,2	2	149	151	0,2
Gerçeğe uygun Değer Risk.Korun.Amaçlılar	11	177	188	0,2	2	149	151	0,2
Nakit Akış Riskinden Korunma Amaçlılar	0	0	0	0,0	0	0	0	0,0
Yurtdışındaki Net Yat. Risk. Korun. Amaçlılar	0	0	0	0,0	0	0	0	0,0
Karşılıklar	268	0	268	0,3	230	0	230	0,3
Genel Karşılıklar	130	0	130	0,2	130	0	130	0,2
Yeniden Yapılanma Karşılığı	0	0	0	0,0	0	0	0	0,0
Çalışan Hakları Karşılığı	60	0	60	0,1	51	0	51	0,1
Sigorta Teknik Karşılıkları (Net)	0	0	0	0,0	0	0	0	0,0
Diğer Karşılıklar	78	0	78	0,1	49	0	49	0,1
Vergi Borcu	10	0	10	0,0	8	0	8	0,0
Cari Vergi Borcu	10	0	10	0,0	8	0	8	0,0
Ertelenmiş Vergi Borcu	0	0	0	0,0	0	0	0	0,0
Satış Amaç.EI.Tut. ve Dur.Faal.İl.DV Borç.	0	0	0	0,0	0	0	0	0,0
Sermaye Benzeri Krediler	0	32	32	0,0	0	88	88	0,1
Özkaynaklar	5.776	-2	5.774	6,8	5.201	0	5.201	7,6
Ödenmiş Sermaye	4.800	0	4.800	5,6	3.700	0	3.700	5,4
Sermaye Yedekleri	20	-2	18	0,0	10	0	10	0,0
Hisse Senedi İhraç Primleri	0	0	0	0,0	0	0	0	0,0
Hisse Senedi İptal Kârları	0	0	0	0,0	0	0	0	0,0
Menkul Değerler Değerleme Farkları	21	0	21	0,0	12	0	12	0,0
Maddi Duran Varlıklar Yen. Değ. Farkları	0	0	0	0,0	0	0	0	0,0
Maddi Olmayan Dur. Var. Yen. Değ. Farkları	0	0	0	0,0	0	0	0	0,0
Yat. Amaçlı G.menkuller Yen. Değ. Farkları	0	0	0	0,0	0	0	0	0,0
İştir., Bağ. Ort.ve Bir. Kon. Edi. Ort. Bed. HS	0	0	0	0,0	0	0	0	0,0
Riskten Korunma Fonları (Etkin Kısım)	0	-2	-2	0,0	0	0	0	0,0
Sat.A.El.Tut.ve Dur.Faal.İl.DV Bir.Değ.Fark.	0	0	0	0,0	0	0	0	0,0
Diğer Sermaye Yedekleri	-2	0	-2	0,0	-1	0	-1	0,0
Kâr Yedekleri	388	0	388	0,5	1.069	0	1.069	1,6
Yasal Yedekler	350	0	350	0,4	328	0	328	0,5
Statü Yedekleri	0	0	0	0,0	0	0	0	0,0
Olağanüstü Yedekler	38	0	38	0,0	719	0	719	1,1
Diğer Kâr Yedekleri	0	0	0	0,0	23	0	23	0,0
Kâr veya Zarar	568	0	568	0,7	421	0	421	0,6
Geçmiş Yıllar Kâr ve Zararları	0	0	0	0,0	0	0	0	0,0
Dönem Net Kâr ve Zararı	568	0	568	0,7	421	0	421	0,6
Toplam Pasifler	6.263	79.112	85.375	100,0	5.527	62.750	68.276	100,0

Türk Eximbank

Bilanço Dışı Yükümlülükler

(Milyon TL)

	Aralık 2017			Aralık 2016		
	TP	YP	Toplam	TP	YP	Toplam
Garanti ve Kefaletler	0	6.241	6.241	0	3.864	3.864
Teminat Mektupları	0	0	0	0	0	0
Banka Kredileri	0	0	0	0	0	0
Akreditifler	0	0	0	0	0	0
Garanti Verilen Prefinansmanlar	0	0	0	0	0	0
Cirolar	0	0	0	0	0	0
Diğer Garanti ve Kefaletler	0	6.241	6.241	0	3.864	3.864
Taahhütler	2.812	20.900	23.712	2.439	17.165	19.603
Çayılabilir Taahhütler	0	15	15	0	2.921	2.921
Çayılabilir Taahhütler	2.812	20.885	23.697	2.439	14.244	16.682
Türev Finansal Araçlar	5.007	43.467	48.474	3.808	24.316	28.124
Riskten Korun. Amaç. Türev Finan. Araçlar	3.989	20.820	24.809	3.547	15.952	19.500
Alım Satım Amaçlı İşlemler	1.018	22.646	23.665	261	8.364	8.625
Emanet ve Rehinli Kıymetler	3.678	71.026	74.704	137	18.343	18.480
Emanet Kıymetler	0	0	0	0	0	0
Rehinli Kıymetler	343	1.907	2.250	22	204	226
Kabul Edilen Avaller ve Kefaletler	3.335	69.119	72.454	114	18.139	18.254
Toplam Bilanço Dışı Hesaplar	11.497	141.634	153.131	6.384	63.687	70.071

Gelir ve Gider Kalemleri

(Milyon TL)

	Aralık 2017	Aralık 2016
Faiz Gelirleri	2.238	1.643
Kredilerden Alınan Faizler	2.092	1.571
Zorunlu Karşılıklardan Alınan Faizler	0	0
Bankalardan Alınan Faizler	67	38
Para Piyasası İşlemlerinden Alınan Faizler	57	8
Menkul Değerlerden Alınan Faizler	21	25
Diğer Faiz Gelirleri	1	1
Faiz Giderleri	1.224	784
Mevduata Verilen Faizler	0	0
Kullanılan Kredilere Verilen Faizler	743	398
Para Piyasası İşlemlerine Verilen Faizler	0	0
İhraç Edilen Menkul Kıymetlere Verilen Faizler	468	369
Diğer Faiz Giderleri	13	16
Net Faiz Geliri/Gideri	1.014	859
Net Ücret ve Komisyon Gelirleri/Giderleri	-7	14
Alınan Ücret ve Komisyonlar	21	35
Verilen Ücret ve Komisyonlar	28	21
Temettü Gelirleri	0	0
Ticari Kar/Zarar (Net)	-281	-338
Sermaye Piyasası İşlemleri Kâr/Zararı	0	0
Türev Finansal İşlemlerden Kar/Zarar	-684	662
Kambiyo İşlemleri Kâr/Zararı	403	-1.001
Diğer Faaliyet Gelirleri	214	142
Faaliyet Gelirleri/Giderleri Toplamı	940	677
Kredi ve Diğer Alacaklar Değer Düşüş Karşılığı (-)	77	26
Kredi ve Diğer Alacaklara İlişkin Özel Karşılıklar (bilgi için)*	49	13
Genel Karşılık Giderleri (bilgi için)*	0	0
Diğer Faaliyet Giderleri (-)	294	229
Personel Giderleri (bilgi için)*	133	106
Net Faaliyet Karı/Zararı	568	421
Birleşme İşlemi Sonra. Gelir Ola. Kaydedilen Fazlalık Tutarı	0	0
Özkaynak Yöntemi Uygulanan Ortaklıklardan Kar/Zarar	0	0
Net Parasal Pozisyon Kar/Zararı	0	0
Sürdürülen Faaliyetler Vergi Öncesi Kar/Zarar	568	421
Sürdürülen Faaliyetler Vergi Karşılığı (±)	0	0
Sürdürülen Faaliyetler Dönem Net Kar/Zararı	568	421
Durdurulan Faaliyetler Vergi Öncesi Kar/Zarar	0	0
Durdurulan Faaliyetler Vergi Karşılığı (±)	0	0
Durdurulan Faaliyetler Dönem Net Kar/Zararı	0	0
Net Dönem Karı / Zararı	568	421

* Gelir-gider tablosuna ait dipnotlardan alınmıştır.

Rasyolar
 (%)

	Aralık 2017	Aralık 2016
Sermaye Yeterliliği		
Sermaye Yeterliliği Oranı	13,6	13,4
Özkaynaklar / Toplam Aktifler	6,8	7,6
(Özkaynaklar - Duran Aktifler) / Toplam Aktifler	6,6	7,5
Net Bilanço Pozisyonu / Özkaynaklar	-75,2	-78,9
(Net Bilanço Pozisyonu + Net Nazım Hesap Pozisyonu) / Özkaynaklar	1,2	2,1
Bilanço Yapısı		
TP Aktifler / Toplam Aktifler	12,8	14,0
TP Pasifler / Toplam Pasifler	7,3	8,1
YP Aktifler / YP Pasifler	94,1	93,6
TP Mevduat / Toplam Mevduat	-	-
TP Krediler ve Alacaklar / Toplam Krediler ve Alacaklar	11,3	13,1
Toplam Mevduat / Toplam Aktifler	0,0	0,0
Alınan Krediler / Toplam Aktifler	78,9	75,7
Aktif Kalitesi		
Finansal Varlıklar (net) / Toplam Aktifler	0,4	1,0
Toplam Krediler ve Alacaklar / Toplam Aktifler	94,0	90,2
Toplam Krediler ve Alacaklar / Toplam Mevduat	-	-
Takipteki Krediler (brüt) / Toplam Krediler ve Alacaklar	0,4	0,4
Takipteki Krediler (net) / Toplam Krediler ve Alacaklar	0,1	0,1
Özel Karşılıklar / Takipteki Krediler	65,2	61,7
Duran Aktifler / Toplam Aktifler	0,1	0,1
Tüketici Kredileri / Toplam Krediler ve Alacaklar	0,0	0,0
Likidite		
Likit Aktifler / Toplam Aktifler	4,2	5,0
Likit Aktifler / Kısa Vadeli Yükümlülükler	54,4	646,9
TP Likit Aktifler / Toplam Aktifler	1,3	0,8
Karlılık		
Ortalama Aktif Karlılığı	0,7	0,9
Ortalama Özkaynak Karlılığı	9,5	9,4
Sürdürülen Faaliyeler Vergi Öncesi Kar (Zarar) / Toplam Aktifler	0,7	0,6
Gelir-Gider Yapısı		
Özel Karşılıklar Sonrası Net Faiz Geliri / Toplam Aktifler	1,1	1,2
Özel Karşılıklar Sonrası Net Faiz Geliri / Toplam Faaliyet Gelirleri (Giderleri)	102,6	125,0
Faiz Dışı Gelirler (net) / Toplam Aktifler	-0,1	-0,3
Diğer Faaliyet Giderleri / Toplam Aktifler	0,3	0,3
Personel Giderleri / Diğer Faaliyet Giderleri	45,1	46,4
Faiz Dışı Gelirler (net) / Diğer Faaliyet Giderleri	-25,1	-79,6

Türkiye Kalkınma Bankası A.Ş.

Aktifler

(Milyon TL)

	Aralık 2017			% Dağ.	Aralık 2016			% Dağ.
	TP	YP	Toplam		TP	YP	Toplam	
Nakit Değerler ve Merkez Bankası	1	0	1	0,0	1	0	1	0,0
Gerçeğe Uygun D. Farkı K/Z Yan.FV (Net)	0	0	0	0,0	0	0	0	0,0
Alım Satım Amaçlı Finansal Varlıklar	0	0	0	0,0	0	0	0	0,0
Devlet Borçlanma Senetleri	0	0	0	0,0	0	0	0	0,0
Sermayede Payı Temsil Eden Menkul Değ.	0	0	0	0,0	0	0	0	0,0
Alım Satım Amaçlı Türev Finansal Varlıklar	0	0	0	0,0	0	0	0	0,0
Diğer Menkul Değerler	0	0	0	0,0	0	0	0	0,0
Gerçeğe Uyg.D.Farkı K/Z Yansı.O.Sın.FV	0	0	0	0,0	0	0	0	0,0
Devlet Borçlanma Senetleri	0	0	0	0,0	0	0	0	0,0
Sermayede Payı Temsil Eden Menkul Değ.	0	0	0	0,0	0	0	0	0,0
Krediler	0	0	0	0,0	0	0	0	0,0
Diğer Menkul Değerler	0	0	0	0,0	0	0	0	0,0
Bankalar	425	910	1.335	14,9	712	553	1.265	18,0
Para Piyasalarından Alacaklar	326	0	326	3,6	11	0	11	0,1
Bankalararası Para Piyasasından Alacaklar	0	0	0	0,0	0	0	0	0,0
İMKB Takasbank Piyasasından Alacaklar	316	0	316	3,5	0	0	0	0,0
Ters Repo İşlemlerinden Alacaklar	10	0	10	0,1	11	0	11	0,1
Satılmaya Hazır Finansal Varlıklar (Net)	156	101	257	2,9	106	88	193	2,7
Sermayede Payı Temsil Eden Menkul Değ.	8	0	8	0,1	8	0	8	0,1
Devlet Borçlanma Senetleri	129	30	159	1,8	88	19	107	1,5
Diğer Menkul Değerler	19	71	90	1,0	10	69	79	1,1
Krediler ve Alacaklar	391	6.538	6.929	77,1	263	5.163	5.426	77,0
Krediler ve Alacaklar	341	6.538	6.878	76,6	187	5.163	5.350	76,0
Bankanın Dahil Olduğu Risk Grubuna Kul. Kre.	0	0	0	0,0	0	0	0	0,0
Devlet Borçlanma Senetleri	0	0	0	0,0	0	0	0	0,0
Diğer	341	6.538	6.878	76,6	187	5.163	5.350	76,0
Takipteki Krediler	123	0	123	1,4	126	0	126	1,8
Özel Karşılıklar (-)	72	0	72	0,8	50	0	50	0,7
Factoring Alacakları	0	0	0	0,0	0	0	0	0,0
Vadeye Kadar Elde Tutulacak Yatırım.(Net)	0	0	0	0,0	20	0	20	0,3
Devlet Borçlanma Senetleri	0	0	0	0,0	20	0	20	0,3
Diğer Menkul Değerler	0	0	0	0,0	0	0	0	0,0
İştirakler (Net)	11	36	47	0,5	10	18	28	0,4
Özkaynak Yönt. Göre Muhasebeleştirilenler	0	0	0	0,0	0	0	0	0,0
Konsolide Edilmeyenler	11	36	47	0,5	10	18	28	0,4
Mali İştirakler	0	36	36	0,4	0	18	18	0,3
Mali Olmayan İştirakler	11	0	11	0,1	10	0	10	0,1
Bağlı Ortaklıklar (Net)	0	0	0	0,0	0	0	0	0,0
Konsolide Edilmeyen Mali Ortaklıklar	0	0	0	0,0	0	0	0	0,0
Konsolide Edilmeyen Mali Olmayan Ortaklıklar	0	0	0	0,0	0	0	0	0,0
Birlikte Kontrol Edi. Ortaklık.(iş ort.)(Net)	0	0	0	0,0	0	0	0	0,0
Özkaynak Yönt. Göre Muhasebeleştirilenler	0	0	0	0,0	0	0	0	0,0
Konsolide Edilmeyenler	0	0	0	0,0	0	0	0	0,0
Mali Ortaklıklar	0	0	0	0,0	0	0	0	0,0
Mali Olmayan Ortaklıklar	0	0	0	0,0	0	0	0	0,0
Kiralama İşlemlerinden Alacaklar	0	0	0	0,0	0	0	0	0,0
Finansal Kiralama Alacakları	0	0	0	0,0	0	0	0	0,0
Faaliyet Kiralaması Alacakları	0	0	0	0,0	0	0	0	0,0
Diğer	0	0	0	0,0	0	0	0	0,0
Kazanılmamış Gelirler (-)	0	0	0	0,0	0	0	0	0,0
Riskten Korunma Amaçlı Türev FV	0	0	0	0,0	0	0	0	0,0
Gerçeğe Uygun Değer Risk. Korun. Amaçlılar	0	0	0	0,0	0	0	0	0,0
Nakit Akış Riskinden Korunma Amaçlılar	0	0	0	0,0	0	0	0	0,0
Yurtdışındaki Net Yat. Risk. Korun. Amaçlılar	0	0	0	0,0	0	0	0	0,0
Maddi Duran Varlıklar (Net)	63	0	63	0,7	70	0	70	1,0
Maddi Olmayan Duran Varlıklar (Net)	1	0	1	0,0	2	0	2	0,0
Şerefiye	0	0	0	0,0	0	0	0	0,0
Diğer	1	0	1	0,0	2	0	2	0,0
Yatırım Amaçlı Gayrimenkuller (Net)	1	0	1	0,0	1	0	1	0,0
Vergi Varlığı	5	0	5	0,1	8	0	8	0,1
Cari Vergi Varlığı	0	0	0	0,0	0	0	0	0,0
Ertelenmiş Vergi Varlığı	5	0	5	0,1	8	0	8	0,1
Satış Amaç. Elde Tut. ve Durdu. Faal. İliş. DV	0	0	0	0,0	0	0	0	0,0
Diğer Aktifler	15	2	18	0,2	15	2	16	0,2
Toplam Aktifler	1.396	7.587	8.983	100,0	1.219	5.824	7.043	100,0

Pasifler

(Milyon TL)

	Aralık 2017			%	Aralık 2016			%
	TP	YP	Toplam	Dağ.	TP	YP	Toplam	Dağ.
Mevduat	0	0	0	0,0	0	0	0	0,0
Bankanın Dah. olduğu Risk Grubunun Mevduatı	0	0	0	0,0	0	0	0	0,0
Diğer	0	0	0	0,0	0	0	0	0,0
Alım Satım Amaçlı Türev Finansal Borçlar	0	0	0	0,0	0	0	0	0,0
Alınan Krediler	0	7.315	7.316	81,4	0	5.785	5.785	82,1
Para Piyasalarına Borçlar	0	0	0	0,0	0	0	0	0,0
Bankalararası Para Piyasalarına Borçlar	0	0	0	0,0	0	0	0	0,0
İMKB Takasbank Piyasasından Borçlar	0	0	0	0,0	0	0	0	0,0
Repo İşlemlerinden Sağlanan Fonlar	0	0	0	0,0	0	0	0	0,0
İhraç Edilen Menkul Kıymetler (Net)	0	0	0	0,0	0	0	0	0,0
Bonolar	0	0	0	0,0	0	0	0	0,0
Varlığa Dayalı Menkul Kıymetler	0	0	0	0,0	0	0	0	0,0
Tahviller	0	0	0	0,0	0	0	0	0,0
Fonlar	16	253	269	3,0	15	0	15	0,2
Müstakriz Fonları	0	0	0	0,0	0	0	0	0,0
Diğer	16	253	269	3,0	15	0	15	0,2
Muhtelif Borçlar	14	5	19	0,2	6	12	18	0,3
Diğer Yabancı Kaynaklar	5	1	6	0,1	345	2	348	4,9
Faktoring Borçları	0	0	0	0,0	0	0	0	0,0
Kiralama İşlemlerinden Borçlar	0	0	0	0,0	0	0	0	0,0
Finansal Kiralama Borçları	0	0	0	0,0	0	0	0	0,0
Faaliyet Kiralaması Borçları	0	0	0	0,0	0	0	0	0,0
Diğer	0	0	0	0,0	0	0	0	0,0
Ertelenmiş Finansal Kiralama Giderleri (-)	0	0	0	0,0	0	0	0	0,0
Risken Kor. Amaç. Türev Finan. Borçlar	0	0	0	0,0	0	0	0	0,0
Gerçeğe uygun Değer Risk.Korun.Amaçlılar	0	0	0	0,0	0	0	0	0,0
Nakit Akış Riskinden Korunma Amaçlılar	0	0	0	0,0	0	0	0	0,0
Yurtdışındaki Net Yat. Risk. Korun. Amaçlılar	0	0	0	0,0	0	0	0	0,0
Karşılıklar	109	0	109	1,2	92	0	92	1,3
Genel Karşılıklar	73	0	73	0,8	57	0	57	0,8
Yeniden Yapılanma Karşılığı	0	0	0	0,0	0	0	0	0,0
Çalışan Hakları Karşılığı	36	0	36	0,4	35	0	35	0,5
Sigorta Teknik Karşılıkları (Net)	0	0	0	0,0	0	0	0	0,0
Diğer Karşılıklar	0	0	0	0,0	0	0	0	0,0
Vergi Borcu	9	0	9	0,1	9	0	9	0,1
Cari Vergi Borcu	9	0	9	0,1	9	0	9	0,1
Ertelenmiş Vergi Borcu	0	0	0	0,0	0	0	0	0,0
Satış Amaç.EI.Tut. ve Dur.Faal.İl.DV Borç.	0	0	0	0,0	0	0	0	0,0
Sermaye Benzeri Krediler	0	0	0	0,0	0	0	0	0,0
Özkaynaklar	1.254	3	1.256	14,0	776	-1	775	11,0
Ödenmiş Sermaye	500	0	500	5,6	160	0	160	2,3
Sermaye Yedekleri	219	3	222	2,5	210	-1	209	3,0
Hisse Senedi İhraç Primleri	2	0	2	0,0	1	0	1	0,0
Hisse Senedi İptal Kârları	0	0	0	0,0	0	0	0	0,0
Menkul Değerler Değerleme Farkları	10	3	13	0,1	0	-1	0	0,0
Maddi Duran Varlıklar Yen. Değ. Farkları	0	0	0	0,0	0	0	0	0,0
Maddi Olmayan Dur. Var. Yen. Değ. Farkları	0	0	0	0,0	0	0	0	0,0
Yat. Amaçlı G.menkuller Yen. Değ. Farkları	0	0	0	0,0	0	0	0	0,0
İştir., Bağ. Ort.ve Bir. Kon. Edi. Ort. Bed. HS	0	0	0	0,0	0	0	0	0,0
Risken Korunma Fonları (Etkin Kısım)	0	0	0	0,0	0	0	0	0,0
Sat.A.El.Tut.ve Dur.Faal.İl.DV Bir.Değ.Fark.	0	0	0	0,0	0	0	0	0,0
Diğer Sermaye Yedekleri	208	0	208	2,3	208	0	208	3,0
Kâr Yedekleri	406	0	406	4,5	335	0	335	4,8
Yasal Yedekler	32	0	32	0,4	32	0	32	0,5
Statü Yedekleri	0	0	0	0,0	0	0	0	0,0
Olağanüstü Yedekler	371	0	371	4,1	300	0	300	4,3
Diğer Kâr Yedekleri	3	0	3	0,0	2	0	2	0,0
Kâr veya Zarar	128	0	128	1,4	71	0	71	1,0
Geçmiş Yıllar Kâr ve Zararları	0	0	0	0,0	0	0	0	0,0
Dönem Net Kâr ve Zararı	128	0	128	1,4	71	0	71	1,0
Toplam Pasifler	1.407	7.576	8.983	100,0	1.244	5.799	7.043	100,0

Türkiye Kalkınma Bankası A.Ş.

Bilanço Dışı Yükümlülükler

(Milyon TL)

	Aralık 2017			Aralık 2016		
	TP	YP	Toplam	TP	YP	Toplam
Garanti ve Kefaletler	0	1	1	0	84	84
Teminat Mektupları	0	0	0	0	0	0
Banka Kredileri	0	0	0	0	0	0
Akreditifler	0	1	1	0	84	84
Garanti Verilen Prefinansmanlar	0	0	0	0	0	0
Cirolar	0	0	0	0	0	0
Diğer Garanti ve Kefaletler	0	0	0	0	0	0
Taahhütler	221	2.310	2.532	440	892	1.332
Cayılabilir Taahhütler	0	11	11	0	10	10
Cayılabilir Taahhütler	221	2.299	2.520	440	881	1.321
Türev Finansal Araçlar	0	0	0	0	0	0
Riskten Korun. Amaç. Türev Finan. Araçlar	0	0	0	0	0	0
Alım Satım Amaçlı İşlemler	0	0	0	0	0	0
Emanet ve Rehinli Kıymetler	2.443	22.700	25.143	1.870	19.467	21.336
Emanet Kıymetler	4	1	4	3	1	4
Rehinli Kıymetler	2.436	22.686	25.123	1.865	19.466	21.331
Kabul Edilen Avaller ve Kefaletler	3	13	16	2	0	2
Toplam Bilanço Dışı Hesaplar	2.664	25.012	27.676	2.310	20.443	22.753

Gelir ve Gider Kalemleri

(Milyon TL)

	Aralık 2017	Aralık 2016
Faiz Gelirleri	375	220
Kredilerden Alınan Faizler	260	171
Zorunlu Karşılıklardan Alınan Faizler	0	0
Bankalardan Alınan Faizler	68	29
Para Piyasası İşlemlerinden Alınan Faizler	31	7
Menkul Değerlerden Alınan Faizler	16	12
Diğer Faiz Gelirleri	0	1
Faiz Giderleri	96	54
Mevduata Verilen Faizler	0	0
Kullanılan Kredilere Verilen Faizler	94	54
Para Piyasası İşlemlerine Verilen Faizler	2	0
İhraç Edilen Menkul Kıymetlere Verilen Faizler	0	0
Diğer Faiz Giderleri	0	0
Net Faiz Geliri/Gideri	279	166
Net Ücret ve Komisyon Gelirleri/Giderleri	13	20
Alınan Ücret ve Komisyonlar	13	20
Verilen Ücret ve Komisyonlar	1	0
Temettü Gelirleri	0	0
Ticari Kar/Zarar (Net)	-4	1
Sermaye Piyasası İşlemleri Kâr/Zararı	0	0
Türev Finansal İşlemlerden Kar/Zarar	0	0
Kambiyo İşlemleri Kâr/Zararı	-4	1
Diğer Faaliyet Gelirleri	6	10
Faaliyet Gelirleri/Giderleri Toplamı	295	197
Kredi ve Diğer Alacaklar Değer Düşüş Karşılığı (-)	40	20
Kredi ve Diğer Alacaklara İlişkin Özel Karşılıklar (bilgi için)*	24	4
Genel Karşılık Giderleri (bilgi için)*	16	16
Diğer Faaliyet Giderleri (-)	90	84
Personel Giderleri (bilgi için)*	60	57
Net Faaliyet Karı/Zararı	165	93
Birleşme İşlemi Sonra. Gelir Ola. Kaydedilen Fazlalık Tutarı	0	0
Özkaynak Yöntemi Uygulanan Ortaklıklardan Kar/Zarar	0	0
Net Parasal Pozisyon Kar/Zararı	0	0
Sürdürülen Faaliyetler Vergi Öncesi Kar/Zarar	165	93
Sürdürülen Faaliyetler Vergi Karşılığı (±)	-36	-22
Sürdürülen Faaliyetler Dönem Net Kar/Zararı	128	71
Durdurulan Faaliyetler Vergi Öncesi Kar/Zarar	0	0
Durdurulan Faaliyetler Vergi Karşılığı (±)	0	0
Durdurulan Faaliyetler Dönem Net Kar/Zararı	0	0
Net Dönem Karı / Zararı	128	71

* Gelir-gider tablosuna ait dipnotlardan alınmıştır.

Rasyolar
(%)

	Aralık 2017	Aralık 2016
Sermaye Yeterliliği		
Sermaye Yeterliliği Oranı	16,7	13,4
Özkaynaklar / Toplam Aktifler	14,0	11,0
(Özkaynaklar - Duran Aktifler) / Toplam Aktifler	12,2	8,5
Net Bilanço Pozisyonu / Özkaynaklar	0,8	3,3
(Net Bilanço Pozisyonu + Net Nazım Hesap Pozisyonu) / Özkaynaklar	0,8	3,3
Bilanço Yapısı		
TP Aktifler / Toplam Aktifler	15,5	17,3
TP Pasifler / Toplam Pasifler	15,7	17,7
YP Aktifler / YP Pasifler	100,1	100,4
TP Mevduat / Toplam Mevduat	-	-
TP Krediler ve Alacaklar / Toplam Krediler ve Alacaklar	5,6	4,8
Toplam Mevduat / Toplam Aktifler	0,0	0,0
Alınan Krediler / Toplam Aktifler	81,4	82,1
Aktif Kalitesi		
Finansal Varlıklar (net) / Toplam Aktifler	2,9	3,0
Toplam Krediler ve Alacaklar / Toplam Aktifler	77,1	77,0
Toplam Krediler ve Alacaklar / Toplam Mevduat	-	-
Takipteki Krediler (brüt) / Toplam Krediler ve Alacaklar	1,8	2,3
Takipteki Krediler (net) / Toplam Krediler ve Alacaklar	0,7	1,4
Özel Karşılıklar / Takipteki Krediler	58,9	39,8
Duran Aktifler / Toplam Aktifler	1,8	2,5
Tüketici Kredileri / Toplam Krediler ve Alacaklar	0,1	0,1
Likidite		
Likit Aktifler / Toplam Aktifler	21,4	20,9
Likit Aktifler / Kısa Vadeli Yükümlülükler	2.335,5	2.802,4
TP Likit Aktifler / Toplam Aktifler	10,1	11,8
Karlılık		
Ortalama Aktif Karlılığı	1,7	1,4
Ortalama Özkaynak Karlılığı	11,6	9,7
Sürdürülen Faaliyeler Vergi Öncesi Kar (Zarar) / Toplam Aktifler	1,8	1,3
Gelir-Gider Yapısı		
Özel Karşılıklar Sonrası Net Faiz Geliri / Toplam Aktifler	2,8	2,3
Özel Karşılıklar Sonrası Net Faiz Geliri / Toplam Faaliyet Gelirleri (Giderleri)	86,4	81,8
Faiz Dışı Gelirler (net) / Toplam Aktifler	0,2	0,4
Diğer Faaliyet Giderleri / Toplam Aktifler	1,0	1,2
Personel Giderleri / Diğer Faaliyet Giderleri	66,4	67,8
Faiz Dışı Gelirler (net) / Diğer Faaliyet Giderleri	17,4	37,3

Türkiye Sınai Kalkınma Bankası A.Ş.

Aktifler

(Milyon TL)

	Aralık 2017			% Dağ.	Aralık 2016			% Dağ.
	TP	YP	Toplam		TP	YP	Toplam	
Nakit Değerler ve Merkez Bankası	11	837	847	2,9	161	617	778	3,2
Gerçeğe Uygun D. Farkı K/Z Yan.FV (Net)	194	133	327	1,1	130	250	380	1,6
Alım Satım Amaçlı Finansal Varlıklar	194	133	327	1,1	130	250	380	1,6
Devlet Borçlanma Senetleri	0	0	0	0,0	5	0	5	0,0
Sermayede Payı Temsil Eden Menkul Değ.	0	0	0	0,0	0	0	0	0,0
Alım Satım Amaçlı Türev Finansal Varlıklar	194	133	327	1,1	126	250	375	1,6
Diğer Menkul Değerler	0	0	0	0,0	0	0	0	0,0
Gerçeğe Uyg.D.Farkı K/Z Yansı.O.Sın.FV	0	0	0	0,0	0	0	0	0,0
Devlet Borçlanma Senetleri	0	0	0	0,0	0	0	0	0,0
Sermayede Payı Temsil Eden Menkul Değ.	0	0	0	0,0	0	0	0	0,0
Krediler	0	0	0	0,0	0	0	0	0,0
Diğer Menkul Değerler	0	0	0	0,0	0	0	0	0,0
Bankalar	0	6	6	0,0	15	48	63	0,3
Para Piyasalarından Alacaklar	0	0	0	0,0	63	191	254	1,1
Bankalararası Para Piyasasından Alacaklar	0	0	0	0,0	0	191	191	0,8
İMKB Takasbank Piyasasından Alacaklar	0	0	0	0,0	63	0	63	0,3
Ters Repo İşlemlerinden Alacaklar	0	0	0	0,0	0	0	0	0,0
Satılmaya Hazır Finansal Varlıklar (Net)	2.048	1.039	3.087	10,7	2.050	1.020	3.070	12,8
Sermayede Payı Temsil Eden Menkul Değ.	41	28	69	0,2	30	19	49	0,2
Devlet Borçlanma Senetleri	1.822	1.010	2.832	9,8	1.823	968	2.791	11,6
Diğer Menkul Değerler	186	1	187	0,6	197	34	231	1,0
Krediler ve Alacaklar	3.889	18.342	22.231	76,9	2.596	14.723	17.319	72,2
Krediler ve Alacaklar	3.889	18.342	22.231	76,9	2.596	14.723	17.319	72,2
Bankanın Dahil Olduğu Risk Grubuna Kul. Kre.	104	230	334	1,2	245	212	457	1,9
Devlet Borçlanma Senetleri	0	0	0	0,0	0	0	0	0,0
Diğer	3.785	18.112	21.897	75,7	2.351	14.510	16.861	70,3
Takipteki Krediler	49	1	50	0,2	47	1	48	0,2
Özel Karşılıklar (-)	49	1	50	0,2	47	1	48	0,2
Factoring Alacakları	0	0	0	0,0	0	0	0	0,0
Vadeye Kadar Elde Tutulacak Yatırım.(Net)	1.335	197	1.532	5,3	1.189	187	1.376	5,7
Devlet Borçlanma Senetleri	1.335	197	1.532	5,3	1.189	187	1.376	5,7
Diğer Menkul Değerler	0	0	0	0,0	0	0	0	0,0
İştirakler (Net)	308	0	308	1,1	223	0	223	0,9
Özkaynak Yönt. Göre Muhasebeleştirilenler	0	0	0	0,0	0	0	0	0,0
Konsolide Edilmeyenler	308	0	308	1,1	223	0	223	0,9
Mali İştirakler	307	0	307	1,1	221	0	221	0,9
Mali Olmayan İştirakler	1	0	1	0,0	2	0	2	0,0
Bağlı Ortaklıklar (Net)	136	0	136	0,5	129	0	129	0,5
Konsolide Edilmeyen Mali Ortaklıklar	135	0	135	0,5	128	0	128	0,5
Konsolide Edilmeyen Mali Olmayan Ortaklıklar	1	0	1	0,0	1	0	1	0,0
Birlikte Kontrol Edi. Ortaklık.(iş ort.)(Net)	0	0	0	0,0	0	0	0	0,0
Özkaynak Yönt. Göre Muhasebeleştirilenler	0	0	0	0,0	0	0	0	0,0
Konsolide Edilmeyenler	0	0	0	0,0	0	0	0	0,0
Mali Ortaklıklar	0	0	0	0,0	0	0	0	0,0
Mali Olmayan Ortaklıklar	0	0	0	0,0	0	0	0	0,0
Kiralama İşlemlerinden Alacaklar	0	63	63	0,2	0	4	4	0,0
Finansal Kiralama Alacakları	0	74	74	0,3	0	4	4	0,0
Faaliyet Kiralaması Alacakları	0	0	0	0,0	0	0	0	0,0
Diğer	0	0	0	0,0	0	0	0	0,0
Kazanılmamış Gelirler (-)	0	11	11	0,0	0	1	1	0,0
Riskten Korunma Amaçlı Türev FV	0	0	0	0,0	0	0	0	0,0
Gerçeğe Uygun Değer Risk. Korun. Amaçlılar	0	0	0	0,0	0	0	0	0,0
Nakit Akış Riskinden Korunma Amaçlılar	0	0	0	0,0	0	0	0	0,0
Yurtdışındaki Net Yat. Risk. Korun. Amaçlılar	0	0	0	0,0	0	0	0	0,0
Maddi Duran Varlıklar (Net)	51	0	51	0,2	51	0	51	0,2
Maddi Olmayan Duran Varlıklar (Net)	2	0	2	0,0	1	0	1	0,0
Şerefiye	0	0	0	0,0	0	0	0	0,0
Diğer	2	0	2	0,0	1	0	1	0,0
Yatırım Amaçlı Gayrimenkuller (Net)	0	0	0	0,0	0	0	0	0,0
Vergi Varlığı	39	0	39	0,1	14	0	14	0,1
Cari Vergi Varlığı	39	0	39	0,1	0	0	0	0,0
Ertelenmiş Vergi Varlığı	0	0	0	0,0	14	0	14	0,1
Satış Amaç. Elde Tut. ve Durdu. Faal. İliş. DV	0	0	0	0,0	0	0	0	0,0
Diğer Aktifler	69	211	280	1,0	62	277	339	1,4
Toplam Aktifler	8.084	20.827	28.910	100,0	6.685	17.316	24.002	100,0

Pasifler

(Milyon TL)

	Aralık 2017			%	Aralık 2016			%
	TP	YP	Toplam	Dağ.	TP	YP	Toplam	Dağ.
Mevduat	0	0	0	0,0	0	0	0	0,0
Bankanın Dah. olduğu Risk Grubunun Mevduatı	0	0	0	0,0	0	0	0	0,0
Diğer	0	0	0	0,0	0	0	0	0,0
Alım Satım Amaçlı Türev Finansal Borçlar	124	109	232	0,8	111	210	321	1,3
Alınan Krediler	191	18.491	18.682	64,6	100	15.741	15.841	66,0
Para Piyasalarına Borçlar	652	161	813	2,8	845	61	905	3,8
Bankalararası Para Piyasalarına Borçlar	202	0	202	0,7	610	0	610	2,5
İMKB Takasbank Piyasasından Borçlar	0	0	0	0,0	0	0	0	0,0
Repo İşlemlerinden Sağlanan Fonlar	450	161	611	2,1	234	61	295	1,2
İhraç Edilen Menkul Kıymetler (Net)	0	3.746	3.746	13,0	0	3.487	3.487	14,5
Bonolar	0	0	0	0,0	0	0	0	0,0
Varlığa Dayalı Menkul Kıymetler	0	0	0	0,0	0	0	0	0,0
Tahviller	0	3.746	3.746	13,0	0	3.487	3.487	14,5
Fonlar	1	12	13	0,0	2	4	5	0,0
Müstakriz Fonları	1	12	13	0,0	2	4	5	0,0
Diğer	0	0	0	0,0	0	0	0	0,0
Muhtelif Borçlar	6	49	55	0,2	100	73	174	0,7
Diğer Yabancı Kaynaklar	114	2	116	0,4	0	0	0	0,0
Faktoring Borçları	0	0	0	0,0	0	0	0	0,0
Kiralama İşlemlerinden Borçlar	0	0	0	0,0	0	0	0	0,0
Finansal Kiralama Borçları	0	0	0	0,0	0	0	0	0,0
Faaliyet Kiralaması Borçları	0	0	0	0,0	0	0	0	0,0
Diğer	0	0	0	0,0	0	0	0	0,0
Ertelenmiş Finansal Kiralama Giderleri (-)	0	0	0	0,0	0	0	0	0,0
Risikten Kor. Amaç. Türev Finan. Borçlar	0	79	79	0,3	0	51	51	0,2
Gerçeğe uygun Değer Risk.Korun.Amaçlılar	0	79	79	0,3	0	51	51	0,2
Nakit Akış Riskinden Korunma Amaçlılar	0	0	0	0,0	0	0	0	0,0
Yurtdışındaki Net Yat. Risk. Korun. Amaçlılar	0	0	0	0,0	0	0	0	0,0
Karşılıklar	441	0	441	1,5	278	0	278	1,2
Genel Karşılıklar	150	0	150	0,5	178	0	178	0,7
Yeniden Yapılanma Karşılığı	0	0	0	0,0	0	0	0	0,0
Çalışan Hakları Karşılığı	10	0	10	0,0	9	0	9	0,0
Sigorta Teknik Karşılıkları (Net)	0	0	0	0,0	0	0	0	0,0
Diğer Karşılıklar	281	0	281	1,0	91	0	91	0,4
Vergi Borcu	52	0	52	0,2	10	0	10	0,0
Cari Vergi Borcu	52	0	52	0,2	10	0	10	0,0
Ertelenmiş Vergi Borcu	0	0	0	0,0	0	0	0	0,0
Satış Amaç.EI.Tut. ve Dur.Faal.İl.DV Borç.	0	0	0	0,0	0	0	0	0,0
Sermaye Benzeri Krediler	0	1.146	1.146	4,0	0	0	0	0,0
Özkaynaklar	3.522	12	3.535	12,2	2.955	-27	2.928	12,2
Ödenmiş Sermaye	2.400	0	2.400	8,3	2.050	0	2.050	8,5
Sermaye Yedekleri	94	12	107	0,4	30	-27	3	0,0
Hisse Senedi İhraç Primleri	0	0	0	0,0	0	0	0	0,0
Hisse Senedi İptal Kârları	0	0	0	0,0	0	0	0	0,0
Menkul Değerler Değerleme Farkları	61	12	73	0,3	-6	-27	-32	-0,1
Maddi Duran Varlıklar Yen. Değ. Farkları	33	0	33	0,1	35	0	35	0,1
Maddi Olmayan Dur. Var. Yen. Değ. Farkları	0	0	0	0,0	0	0	0	0,0
Yat. Amaçlı G.menkuller Yen. Değ. Farkları	0	0	0	0,0	0	0	0	0,0
İştir., Bağ. Ort.ve Bir. Kon. Edi. Ort. Bed. HS	0	0	0	0,0	0	0	0	0,0
Risikten Korunma Fonları (Etkin Kısım)	0	0	0	0,0	0	0	0	0,0
Sat.A.El.Tut.ve Dur.Faal.İl.DV Bir.Değ.Fark.	0	0	0	0,0	0	0	0	0,0
Diğer Sermaye Yedekleri	1	0	1	0,0	1	0	1	0,0
Kâr Yedekleri	433	0	433	1,5	399	0	399	1,7
Yasal Yedekler	239	0	239	0,8	214	0	214	0,9
Statü Yedekleri	76	0	76	0,3	76	0	76	0,3
Olağanüstü Yedekler	115	0	115	0,4	106	0	106	0,4
Diğer Kâr Yedekleri	3	0	3	0,0	3	0	3	0,0
Kâr veya Zarar	596	0	596	2,1	476	0	476	2,0
Geçmiş Yıllar Kâr ve Zararları	0	0	0	0,0	0	0	0	0,0
Dönem Net Kâr ve Zararı	596	0	596	2,1	476	0	476	2,0
Toplam Pasifler	5.103	23.807	28.910	100,0	4.401	19.601	24.002	100,0

Türkiye Sınai Kalkınma Bankası A.Ş.

Bilanço Dışı Yükümlülükler

(Milyon TL)

	Aralık 2017			Aralık 2016		
	TP	YP	Toplam	TP	YP	Toplam
Garanti ve Kefaletler	563	2.011	2.574	210	1.459	1.669
Teminat Mektupları	563	913	1.476	210	765	975
Banka Kredileri	0	19	19	0	17	17
Akreditifler	0	1.079	1.079	0	676	676
Garanti Verilen Prefinansmanlar	0	0	0	0	0	0
Cirolar	0	0	0	0	0	0
Diğer Garanti ve Kefaletler	0	0	0	0	0	0
Taahhütler	840	3.907	4.747	1.536	6.271	7.807
Cayılabilir Taahhütler	434	325	760	239	298	538
Cayılabilir Taahhütler	406	3.582	3.988	1.296	5.973	7.269
Türev Finansal Araçlar	5.679	34.675	40.355	6.380	27.938	34.318
Riskten Korun. Amaç. Türev Finan. Araçlar	0	10.582	10.582	0	7.748	7.748
Alım Satım Amaçlı İşlemler	5.679	24.093	29.773	6.380	20.190	26.570
Emanet ve Rehinli Kıymetler	58.811	240.602	299.413	42.734	190.380	233.114
Emanet Kıymetler	345	244	589	240	131	371
Rehinli Kıymetler	44.620	137.020	181.641	31.661	112.960	144.621
Kabul Edilen Avaller ve Kefaletler	13.846	103.338	117.183	10.833	77.289	88.122
Toplam Bilanço Dışı Hesaplar	65.894	281.195	347.089	50.860	226.048	276.908

Gelir ve Gider Kalemleri

(Milyon TL)

	Aralık 2017	Aralık 2016
Faiz Gelirleri	1.826	1.376
Kredilerden Alınan Faizler	1.299	845
Zorunlu Karşılıklardan Alınan Faizler	6	3
Bankalardan Alınan Faizler	35	12
Para Piyasası İşlemlerinden Alınan Faizler	51	163
Menkul Değerlerden Alınan Faizler	432	352
Diğer Faiz Gelirleri	3	1
Faiz Giderleri	787	599
Mevduata Verilen Faizler	0	0
Kullanılan Kredilere Verilen Faizler	323	242
Para Piyasası İşlemlerine Verilen Faizler	200	207
İhraç Edilen Menkul Kıymetlere Verilen Faizler	263	150
Diğer Faiz Giderleri	1	0
Net Faiz Geliri/Gideri	1.039	777
Net Ücret ve Komisyon Gelirleri/Giderleri	14	5
Alınan Ücret ve Komisyonlar	21	12
Verilen Ücret ve Komisyonlar	7	7
Temettü Gelirleri	18	30
Ticari Kar/Zarar (Net)	-46	-55
Sermaye Piyasası İşlemleri Kâr/Zararı	6	6
Türev Finansal İşlemlerden Kar/Zarar	-220	0
Kambiyo İşlemleri Kâr/Zararı	168	-61
Diğer Faaliyet Gelirleri	35	15
Faaliyet Gelirleri/Giderleri Toplamı	1.061	773
Kredi ve Diğer Alacaklar Değer Düşüş Karşılığı (-)	201	64
Kredi ve Diğer Alacaklara İlişkin Özel Karşılıklar (bilgi için)*	5	2
Genel Karşılık Giderleri (bilgi için)*	0	28
Diğer Faaliyet Giderleri (-)	132	116
Personel Giderleri (bilgi için)*	83	73
Net Faaliyet Karı/Zararı	727	593
Birleşme İşlemi Sonra. Gelir Ola. Kaydedilen Fazlalık Tutarı	0	0
Özkaynak Yöntemi Uygulanan Ortaklıklardan Kar/Zarar	0	0
Net Parasal Pozisyon Kar/Zararı	0	0
Sürdürülen Faaliyetler Vergi Öncesi Kar/Zarar	727	593
Sürdürülen Faaliyetler Vergi Karşılığı (±)	-132	-117
Sürdürülen Faaliyetler Dönem Net Kar/Zararı	596	476
Durdurulan Faaliyetler Vergi Öncesi Kar/Zarar	0	0
Durdurulan Faaliyetler Vergi Karşılığı (±)	0	0
Durdurulan Faaliyetler Dönem Net Kar/Zararı	0	0
Net Dönem Karı / Zararı	596	476

* Gelir-gider tablosuna ait dipnotlardan alınmıştır.

Rasyolar
(%)

	Aralık 2017	Aralık 2016
Sermaye Yeterliliği		
Sermaye Yeterliliği Oranı	17,0	14,3
Özkaynaklar / Toplam Aktifler	12,2	12,2
(Özkaynaklar - Duran Aktifler) / Toplam Aktifler	10,5	10,5
Net Bilanço Pozisyonu / Özkaynaklar	-34,5	-34,8
(Net Bilanço Pozisyonu + Net Nazım Hesap Pozisyonu) / Özkaynaklar	0,7	-0,4
Bilanço Yapısı		
TP Aktifler / Toplam Aktifler	28,0	27,9
TP Pasifler / Toplam Pasifler	17,7	18,3
YP Aktifler / YP Pasifler	87,5	88,3
TP Mevduat / Toplam Mevduat	-	-
TP Krediler ve Alacaklar / Toplam Krediler ve Alacaklar	17,5	15,0
Toplam Mevduat / Toplam Aktifler	0,0	0,0
Alınan Krediler / Toplam Aktifler	64,6	66,0
Aktif Kalitesi		
Finansal Varlıklar (net) / Toplam Aktifler	17,1	20,1
Toplam Krediler ve Alacaklar / Toplam Aktifler	76,9	72,2
Toplam Krediler ve Alacaklar / Toplam Mevduat	-	-
Takipteki Krediler (brüt) / Toplam Krediler ve Alacaklar	0,2	0,3
Takipteki Krediler (net) / Toplam Krediler ve Alacaklar	0,0	0,0
Özel Karşılıklar / Takipteki Krediler	100,0	100,0
Duran Aktifler / Toplam Aktifler	1,7	1,7
Tüketici Kredileri / Toplam Krediler ve Alacaklar	0,0	0,0
Likidite		
Likit Aktifler / Toplam Aktifler	14,8	18,9
Likit Aktifler / Kısa Vadeli Yükümlülükler	408,9	411,3
TP Likit Aktifler / Toplam Aktifler	7,8	10,1
Karlılık		
Ortalama Aktif Karlılığı	2,2	2,2
Ortalama Özkaynak Karlılığı	18,0	17,9
Sürdürülen Faaliyeler Vergi Öncesi Kar (Zarar) / Toplam Aktifler	2,5	2,5
Gelir-Gider Yapısı		
Özel Karşılıklar Sonrası Net Faiz Geliri / Toplam Aktifler	3,6	3,2
Özel Karşılıklar Sonrası Net Faiz Geliri / Toplam Faaliyet Gelirleri (Giderleri)	97,5	100,4
Faiz Dışı Gelirler (net) / Toplam Aktifler	0,1	0,0
Diğer Faaliyet Giderleri / Toplam Aktifler	0,5	0,5
Personel Giderleri / Diğer Faaliyet Giderleri	62,3	62,9
Faiz Dışı Gelirler (net) / Diğer Faaliyet Giderleri	16,4	-4,0

Ekler

Tablo 1 31.12.2017 İtibariyle Aktif Büyüklüklerine Göre Banka Sıralaması

(Milyon TL)

	Banka	Kuruluş Yılı	Toplam Aktifler	Toplam Krediler ve Alacaklar*	Toplam Mevduat	Toplam Özkaynaklar	Ödenmiş Sermaye	Net Dönem Kar/Zararı	Bilanço Dışı Hesaplar	Şube Sayısı (Adet)	Çalışan Sayısı (Adet)
1	Türkiye Cumhuriyeti Ziraat Bankası A.Ş.	1863	434.275	298.258	266.384	47.010	5.600	7.940	1.473.918	1.781	24.554
2	Türkiye İş Bankası A.Ş.	1924	362.353	240.166	203.752	43.093	4.500	5.308	936.877	1.364	24.868
3	Türkiye Garanti Bankası A.Ş.	1946	325.232	209.680	181.116	41.331	4.200	6.344	1.736.052	945	18.850
4	Akbank T.A.Ş.	1948	316.031	190.509	184.904	40.425	4.000	6.039	1.531.462	801	13.884
5	Türkiye Halk Bankası A.Ş.	1938	305.351	203.464	193.227	25.377	1.250	3.725	1.151.121	969	17.851
6	Yapı ve Kredi Bankası A.Ş.	1944	297.810	194.960	169.347	30.098	4.347	3.614	1.602.751	866	17.944
7	Türkiye Vakıflar Bankası T.A.O.	1954	270.572	183.972	155.277	23.258	2.500	3.723	2.248.579	927	16.097
8	QNB Finansbank A.Ş.	1987	125.857	82.672	67.641	12.155	3.350	1.603	992.773	580	12.007
9	Denizbank A.Ş.	1997	121.048	76.105	75.246	12.813	3.316	1.880	753.300	697	12.257
10	Türk Ekonomi Bankası A.Ş.	1927	85.758	63.291	55.577	9.020	2.204	1.069	363.049	504	9.464
11	Türk Eximbank	1987	85.375	80.271	0	5.774	4.800	568	153.131	11	635
12	ING Bank A.Ş.	1984	52.882	38.467	27.686	5.769	3.486	844	379.425	261	4.935
13	Odea Bank A.Ş.	2011	33.104	22.632	23.910	3.758	3.289	321	157.466	47	1.185
14	Şekerbank T.A.Ş.	1953	31.346	20.673	19.727	2.712	1.158	115	582.682	273	3.591
15	Türkiye Sınai Kalkınma Bankası A.Ş.	1950	28.910	22.231	0	3.535	2.400	596	347.089	3	375
16	İller Bankası A.Ş.	1933	24.989	22.410	0	16.013	13.122	986	20.679	19	2.439
17	HSBC Bank A.Ş.	1990	24.628	15.213	16.370	2.565	652	309	190.029	82	2.478
18	Fibabanka A.Ş.	1984	20.116	14.488	12.273	1.465	941	167	183.165	80	1.633
19	Alternatifbank A.Ş.	1991	19.334	13.126	11.290	1.618	980	66	86.673	53	947
20	Burgan Bank A.Ş.	1991	16.807	13.263	8.928	1.512	1.185	110	98.049	43	978
21	Anadolubank A.Ş.	1996	15.111	10.978	11.808	1.775	600	156	110.307	112	1.817
22	ICBC Turkey Bank A.Ş.	1986	12.888	7.631	3.359	1.094	860	42	21.077	44	810
23	Aktif Yatırım Bankası A.Ş.	1998	11.106	6.909	0	1.235	1.034	178	51.932	8	656
24	Intesa Sanpaolo S.p.A.	2013	10.588	8.413	5.333	969	677	107	283	1	30
25	İstanbul Takas ve Saklama Bankası A.Ş.	1995	10.564	199	0	1.246	600	276	3.116.637	1	281

	Banka	Kuruluş Yılı	Toplam Aktifler	Toplam Krediler ve Alacaklar*	Toplam Mevduat	Toplam Özkaynaklar	Ödenmiş Sermaye	Net Dönem Kar/Zararı	Bilanço Dışı Hesaplar	Şube Sayısı (Adet)	Çalışan Sayısı (Adet)
26	MUFG Bank Turkey A.Ş.	2012	9.731	6.704	2.677	671	528	81	8.631	1	70
27	Türkiye Kalkınma Bankası A.Ş.	1975	8.983	6.929	0	1.256	500	128	27.676	1	553
28	Citibank A.Ş.	1981	8.481	4.481	6.749	1.424	34	268	85.884	7	421
29	Arap Türk Bankası A.Ş.	1977	5.064	1.984	3.695	785	440	80	3.712	7	259
30	Turkland Bank A.Ş.	1991	4.875	2.918	3.497	717	650	-40	99.674	33	523
31	Deutsche Bank A.Ş.	1988	3.042	1.716	935	509	135	56	76.185	1	119
32	Birleşik Fon Bankası A.Ş.	1958	2.628	1.036	92	643	461	67	14.081	1	225
33	Nurol Yatırım Bankası A.Ş.	1998	1.700	1.062	0	222	125	57	5.639	1	49
34	Turkish Bank A.Ş.	1981	1.568	1.222	1.180	200	175	5	3.791	12	230
35	BankPozitif Kredi ve Kalkınma Bankası A.Ş.	1998	1.423	918	0	354	337	5	8.131	1	79
36	Rabobank A.Ş.	2013	1.418	1.085	2	836	684	65	2.040	1	35
37	Bank Mellat	1984	1.013	8	708	292	200	53	1.531	3	50
38	Pasha Yatırım Bankası A.Ş.	1987	897	679	0	261	255	16	1.339	1	45
39	JPMorgan Chase Bank N.A.	1984	512	0	50	445	100	32	1.087	1	60
40	Société Générale (SA)	1989	478	236	372	66	135	1	692	1	47
41	Merrill Lynch Yatırım Bank A.Ş.	1992	418	19	0	277	50	72	452	1	47
42	GSD Yatırım Bankası A.Ş.	1998	298	224	0	137	50	26	6.463	1	31
43	Habib Bank Limited	1982	182	51	71	65	30	7	251	1	18
44	Diler Yatırım Bankası A.Ş.	1998	155	124	0	129	60	9	214	1	19
45	Standard Chartered Yatırım Bankası Türk A.Ş.	1990	84	0	0	74	40	7	0	1	29
46	Adabank A.Ş.	1984	51	0	0	49	80	2	1	1	29
	Toplam		3.095.039	2.071.376	1.713.185	345.031	76.120	47.083	18.635.978	10.550	193.504

* Toplam Krediler ve Alacaklar = Krediler ve Alacaklar + Takipteki Krediler - Özel Karşılıklar

Tablo 2 31.12.2017 İtibariyle Banka ve Gruplar Bazında Şube ve Çalışan Sayıları

	Banka Sayısı	Şube Sayısı	Çalışan Sayısı
Sektör Toplamı	47	10.550	193.504
Mevduat Bankaları	34	10.500	188.266
Kamu Sermayeli Bankalar	3	3.677	58.502
Türkiye Cumhuriyeti Ziraat Bankası A.Ş.		1.781	24.554
Türkiye Halk Bankası A.Ş.		969	17.851
Türkiye Vakıflar Bankası T.A.O.		927	16.097
Özel Sermayeli Bankalar	9	4.013	73.460
Adabank A.Ş.		1	29
Akbank T.A.Ş.		801	13.884
Anadolubank A.Ş.		112	1.817
Fibabanka A.Ş.		80	1.633
Şekerbank T.A.Ş.		273	3.591
Turkish Bank A.Ş.		12	230
Türk Ekonomi Bankası A.Ş.		504	9.464
Türkiye İş Bankası A.Ş.		1.364	24.868
Yapı ve Kredi Bankası A.Ş.		866	17.944

	Banka Sayısı	Şube Sayısı	Çalışan Sayısı
Tas.Mevd.Sig. Fon.Devr. Bankalar	1	1	225
Birleşik Fon Bankası A.Ş.		1	225
Yabancı Sermayeli Bankalar	21	2.809	56.079
Alternatifbank A.Ş.		53	947
Arap Türk Bankası A.Ş.		7	259
Bank Mellat		3	50
Bank of China Turkey A.Ş.*		-	-
Burgan Bank A.Ş.		43	978
Citibank A.Ş.		7	421
Denizbank A.Ş.		697	12.257
Deutsche Bank A.Ş.		1	119
Habib Bank Limited		1	18
HSBC Bank A.Ş.		82	2.478
ICBC Turkey Bank A.Ş.		44	810
ING Bank A.Ş.		261	4.935
Intesa Sanpaolo S.p.A.		1	30
JPMorgan Chase Bank N.A.		1	60
MUFG Bank Turkey A.Ş.		1	70

	Banka Sayısı	Şube Sayısı	Çalışan Sayısı
<i>Yabancı Sermayeli Mevduat Bankaları devamı...</i>			
Odea Bank A.Ş.		47	1.185
QNB Finansbank A.Ş.		580	12.007
Rabobank A.Ş.		1	35
Société Générale (SA)		1	47
Turkland Bank A.Ş.		33	523
Türkiye Garanti Bankası A.Ş.		945	18.850

	Banka Sayısı	Şube Sayısı	Çalışan Sayısı
Kalkınma ve Yatırım Bankaları	13	50	5.238
Aktif Yatırım Bankası A.Ş.		8	656
BankPozitif Kredi ve Kalkınma Bankası A.Ş.		1	79
Diler Yatırım Bankası A.Ş.		1	19
GSD Yatırım Bankası A.Ş.		1	31
İller Bankası A.Ş.		19	2.439
İstanbul Takas ve Saklama Bankası A.Ş.		1	281
Merrill Lynch Yatırım Bank A.Ş.		1	47
Nurol Yatırım Bankası A.Ş.		1	49
Pasha Yatırım Bankası A.Ş.		1	45
Standard Chartered Yatırım Bankası Türk A.Ş.		1	29
Türk Eximbank		11	635
Türkiye Kalkınma Bankası A.Ş.		1	553
Türkiye Sınai Kalkınma Bankası A.Ş.		3	375

* Bank of China Turkey A.Ş., 18 Aralık 2017 tarihi itibarıyla Türkiye Bankalar Birliği üyesi olup, henüz faaliyete geçmemiştir.

Tablo 3 31.12.2017 İtibariyle Aktif ve Pasif Kalemlerin Kalan Vadelerine Göre Gösterimi**(Milyon TL)**

	Vadesiz	1 Aya Kadar	1-3- Ay	3-12 Ay	1-5 Yıl	5 Yıl ve Üzeri	Dağıtılmayan	Toplam
Varlıklar								
Nakit Değerler (Kasa, Efektif Deposu, Yoldaki Paralar, Satın Alınan Çekler) ve T.C. Merkez B.	145.090	195.511	185	75	20	0	0	340.881
Bankalar	24.727	49.482	2.873	1.003	4.070	0	0	82.155
Gerçeğe Uygun Değer Farkı Kâr veya Zarara Yansıtılan MD	278	4.691	4.775	17.053	13.294	5.072	0	45.162
Para Piyasalarından Alacaklar	0	16.299	10	0	0	0	0	16.309
Satılmaya Hazır Menkul Değerler	1.296	2.535	4.544	19.598	131.603	108.142	1.369	269.089
Verilen Krediler	19.643	232.506	171.096	539.988	831.949	261.847	13.516	2.070.546
Vadeye Kadar Elde Tutulacak Yatırımlar	0	2.868	4.027	7.489	56.568	48.347	10.663	129.962
Diğer Varlıklar	10.226	8.097	367	845	6.721	1.112	113.568	140.936
Toplam Varlıklar	201.260	511.990	187.877	586.051	1.044.224	424.520	139.117	3.095.039
Yükümlülükler								
Bankalar Mevduatı	19.337	61.796	10.585	7.226	580	0	0	99.525
Diğer Mevduat	331.287	954.288	214.063	110.623	3.357	42	0	1.613.661
Diğer Mali Kuruluşlardan Sağlanan Fonlar	80	35.204	53.621	177.231	110.167	69.341	272	445.917
Para Piyasalarına Borçlar	0	177.899	7.063	5.182	17.116	2.425	0	209.686
İhraç Edilen Menkul Değerler	0	11.266	20.622	18.699	82.728	28.811	0	162.127
Muhtelif Borçlar	10.438	52.691	744	1.304	3.295	319	2.848	71.638
Diğer Yükümlülükler	9.507	14.286	6.812	23.220	26.479	19.137	393.047	492.487
Toplam Yükümlülükler	370.649	1.307.431	313.510	343.486	243.722	120.075	396.166	3.095.039
Net Likidite Açığı	-169.389	-795.441	-125.633	242.565	800.502	304.445	-257.050	0

Tablo 4 31.12.2017 İtibariyle Varlıkların, Yükümlülüklerin ve Nazım Hesap Kalemlerinin Faize Duyarlılığı
(Yeniden fiyatlandırmaya kalan süreler itibariyle)

(Milyon TL)

	1 Aya Kadar	1-3 Ay	3-12 Ay	1-5 Yıl	5 Yıl ve Üzeri	Faizsiz	Toplam
Varlıklar							
Nakit Değerler (Kasa, Efektif Deposu, Yoldaki Paralar, Satın Alınan Çekler) ve T.C. Merkez B.	206.317	2.171	0	0	0	132.393	340.881
Bankalar	51.928	3.665	2.324	68	0	24.171	82.155
Gerçeğe Uygun Değer Farkı Kâr veya Zarara Yansıtılan Finansal Varlıklar	6.127	5.381	5.227	6.825	2.955	18.650	45.166
Para Piyasalarından Alacaklar	16.297	6	0	0	0	3	16.306
Satılmaya Hazır Finansal Varlıklar	25.431	38.426	67.081	73.379	59.746	5.026	269.089
Verilen Krediler	544.738	229.943	533.151	596.992	148.710	17.011	2.070.546
Vadeye Kadar Elde Tutulan Yatırım.	15.366	24.145	27.292	27.406	31.963	3.790	129.962
Diğer Varlıklar	2.073	2.156	387	2.817	847	132.656	140.936
Toplam Varlıklar	868.276	305.893	635.462	707.487	244.221	333.700	3.095.039
Yükümlülükler							
Bankalar Mevduatı	62.535	10.620	7.222	208	0	18.940	99.525
Diğer Mevduat	953.085	213.645	110.158	3.229	3	333.542	1.613.661
Para Piyasalarına Borçlar	181.258	19.385	7.897	1.342	95	77	210.054
Muhtelif Borçlar	9.232	606	469	109	0	61.109	71.526
İhraç Edilen Menkul Değerler	11.326	26.383	23.842	75.144	24.885	563	162.142
Diğer Mali Kuruluşlardan Sağlanan Fonlar	93.004	157.412	144.672	25.786	17.991	6.780	445.646
Diğer Yükümlülükler	5.576	6.569	14.428	21.013	10.684	434.216	492.487
Toplam Yükümlülükler	1.316.016	434.619	308.688	126.830	53.658	855.228	3.095.039
Bilançodaki Uzun Pozisyon	19.373	10.437	329.933	585.073	192.206	136	1.137.159
Bilançodaki Kısa Pozisyon	-467.122	-139.164	-3.159	-4.416	-1.643	-521.655	-1.137.159
Nazım Hesaplardaki Uzun Pozisyon	80.166	109.803	42.738	19.577	11.831	28.701	292.816
Nazım Hesaplardaki Kısa Pozisyon	-25.052	-29.978	-46.874	-114.691	-37.591	-28.772	-282.958
Toplam Pozisyon	-392.635	-48.901	322.638	485.543	164.803	-521.590	9.859

Tablo 5 31.12.2017 İtibariyle Kur Riskine İlişkin Bilgiler**(Milyon TL)**

	EURO	USD	Diğer YP	Toplam
Varlıklar				
Nakit Değerler (Kasa, Efektif Deposu, Yoldaki Paralar, Satın Alınan Çekler) ve T.C. Merkez B. Bankalar	68.134	152.249	54.310	274.692
Gerçeğe Uygun Değer Farkı Kâr veya Zarara Yansıtılan Finansal Varlıklar	22.020	43.000	3.710	68.730
Para Piyasalarından Alacaklar	1.432	6.611	108	8.150
Satılmaya Hazır Finansal Varlıklar	1.174	1.600	0	2.774
Krediler	9.530	56.489	677	66.696
İştirak, Bağlı Ortaklık ve Birlikte Kontrol Edilen Ortaklıklar (iş ortaklıkları)	361.366	378.992	9.185	749.543
Vadeye Kadar Elde Tutulacak Yatırımlar	17.629	1.141	1.395	20.165
Riskten Korunma Amaçlı Türev Finansal Varlıklar	5.115	46.046	268	51.428
Maddi Duran Varlıklar	57	495	0	552
Maddi Olmayan Duran Varlıklar	6	15	3	25
Diğer Varlıklar	3	1	5	8
Toplam Varlıklar	6.273	8.999	556	15.828
Yükümlülükler	492.737	695.637	70.216	1.258.590
Bankalar Mevduatı	29.778	40.238	5.297	75.313
Döviz Tevdiat Hesabı	254.925	419.972	33.205	708.102
Para Piyasalarına Borçlar	1.679	60.354	0	62.033
Diğer Mali Kuruluşlar. Sağl. Fonlar	158.996	262.605	7.852	429.452
İhraç Edilen Menkul Değerler	7.729	108.211	1.006	116.946
Muhtelif Borçlar	9.994	4.780	335	15.109
Riskten Korunma Amaçlı Türev Finansal Borçlar	93	542	0	635
Diğer Yükümlülükler	4.601	25.793	2.729	33.123
Toplam Yükümlülükler	467.794	922.494	50.425	1.440.713
Net Bilanço Pozisyonu	24.943	-226.857	19.792	-182.122
Net Nazım Hesap Pozisyonu	-25.213	227.386	-19.985	182.189
Türev Finansal Araçlardan Alacaklar	159.499	564.064	25.118	748.682
Türev Finansal Araçlardan Borçlar	184.712	336.678	45.102	566.493
Gayrinakdi Krediler	128.744	181.543	16.571	326.858

Tablo 6 31.12.2017 İtibariyle Tasarruf Mevduatı (Milyon TL)

Tasarruf Mevduatı Hesap Adetleri

Tasarruf Mevduatı Hesap Dilimleri (TL)	Vade	Kamusal Sermayeli Bankalar	Özel Sermayeli Bankalar	Tas. Mevd. Sig. Fonuna Devredilen Bankalar	Yabancı Sermayeli Bankalar	Toplam	Kamusal Sermayeli Bankalar	Özel Sermayeli Bankalar	Tas. Mevd. Sig. Fonuna Devredilen Bankalar	Yabancı Sermayeli Bankalar	Toplam
0-50	Vadesiz	148	95	0	78	321	54.840.384	42.129.635	203.119	26.357.442	123.530.580
	Vadeli	1	2	0	3	6	897.873	3.941.610	0	2.304.595	7.144.078
	Toplam	149	97	0	81	327	55.738.257	46.071.245	203.119	28.662.037	130.674.658
51-250	Vadesiz	452	278	0	214	943	3.831.719	2.204.320	717	1.739.860	7.776.616
	Vadeli	8	6	0	18	32	62.066	49.069	0	141.868	253.003
	Toplam	460	284	0	232	975	3.893.785	2.253.389	717	1.881.728	8.029.619
251-1.000	Vadesiz	1.979	1.226	0	824	4.029	3.824.835	2.226.029	784	1.511.391	7.563.039
	Vadeli	58	47	0	78	183	98.719	81.817	0	146.801	327.337
	Toplam	2.037	1.273	0	902	4.212	3.923.554	2.307.846	784	1.658.192	7.890.376
1.001-5.000	Vadesiz	6.469	5.965	1	3.926	16.361	3.190.158	2.591.058	320	1.735.286	7.516.822
	Vadeli	928	1.005	0	859	2.792	343.742	378.107	0	335.968	1.057.817
	Toplam	7.396	6.971	1	4.785	19.152	3.533.900	2.969.165	320	2.071.254	8.574.639
5.001-25.000	Vadesiz	11.735	8.829	1	5.605	26.170	1.266.831	843.580	90	546.911	2.657.412
	Vadeli	10.881	9.283	0	7.711	27.874	820.712	717.608	0	609.134	2.147.454
	Toplam	22.615	18.112	1	13.316	54.044	2.087.543	1.561.188	90	1.156.045	4.804.866
25.001-100.000	Vadesiz	10.587	7.650	1	4.103	22.341	303.527	171.498	17	93.190	568.232
	Vadeli	36.138	30.211	0	25.776	92.125	698.695	588.555	1	502.729	1.789.980
	Toplam	46.725	37.861	1	29.879	114.466	1.002.222	760.053	18	595.919	2.358.212
100.001+	Vadesiz	7.278	6.912	0	2.999	17.190	43.773	29.157	2	13.630	86.562
	Vadeli	107.848	135.345	25	95.187	338.405	332.785	352.648	6	301.201	986.640
	Toplam	115.126	142.258	26	98.186	355.595	376.558	381.805	8	314.831	1.073.202
Toplam	Vadesiz	38.647	30.955	3	17.750	87.355	67.301.227	50.195.277	205.049	31.997.710	149.699.263
	Vadeli	155.861	175.900	25	129.630	461.416	3.254.592	6.109.414	7	4.342.296	13.706.309
	Toplam	194.509	206.855	28	147.380	548.771	70.555.819	56.304.691	205.056	36.340.006	163.405.572

Tablo 7 31.12.2017 İtibariyle Mevduat Hesap Adetleri

Banka	Tasarruf Mevduatı	Resmi Kuruluşlar Mevduatı	Ticari Kuruluşlar Mevduatı	Bankalar- arası Mevduat	Döviz Tevdiat Hesabı	Diğer Kuruluşlar Mevduatı	Kıymetli Madenler Depo Hesapları	Toplam
Mevduat Bankaları	163.405.572	513.104	11.415.973	15.136	16.694.493	758.976	3.732.175	196.535.429
Kamu Sermayeli Bankalar	70.555.819	441.623	2.604.570	2.390	5.706.987	511.502	1.889.531	81.712.422
Türkiye Cumhuriyeti Ziraat Bankası A.Ş.	51.897.485	199.530	1.123.617	1.248	3.907.436	269.442	660.176	58.058.934
Türkiye Halk Bankası A.Ş.	6.819.272	42.145	550.629	406	421.607	87.456	774.963	8.696.478
Türkiye Vakıflar Bankası T.A.O.	11.839.062	199.948	930.324	736	1.377.944	154.604	454.392	14.957.010
Özel Sermayeli Bankalar	56.304.691	48.201	4.579.723	7.433	7.109.892	180.533	1.323.157	69.553.630
Adabank A.Ş.	44	0	13	0	15	0	0	72
Akbank T.A.Ş.	20.927.193	27.737	1.372.091	5.947	1.417.331	45.492	316.597	24.112.388
Anadolubank A.Ş.	175.479	33	65.002	65	26.951	615	605	268.750
Fibabanka A.Ş.	159.916	31	22.116	29	21.885	311	197	204.485
Şekerbank T.A.Ş.	628.634	605	74.130	134	80.223	46.923	16.435	847.084
Turkish Bank A.Ş.	8.111	2	978	86	5.048	132	64	14.421
Türk Ekonomi Bankası A.Ş.	6.126.327	4.792	887.480	363	1.131.631	9.198	87.790	8.247.581
Türkiye İş Bankası A.Ş.	21.525.525	13.091	1.427.419	478	3.756.464	64.856	842.618	27.630.451
Yapı ve Kredi Bankası A.Ş.	6.753.462	1.910	730.494	331	670.344	13.006	58.851	8.228.398

Banka	Tasarruf Mevduatı	Resmi Kuruluşlar Mevduatı	Ticari Kuruluşlar Mevduatı	Bankalar-arası Mevduat	Döviz Tevdiat Hesabı	Diğer Kuruluşlar Mevduatı	Kıymetli Madenler Depo Hesapları	Toplam
Tas.Mevd.Sig. Fon.Devr. Bankalar	205.056	25	108.950	119	11.938	29	88	326.205
Birleşik Fon Bankası A.Ş.	205.056	25	108.950	119	11.938	29	88	326.205
Yabancı Sermayeli Bankalar	36.340.006	23.255	4.122.730	5.194	3.865.676	66.912	519.399	44.943.172
Alternatifbank A.Ş.	115.075	1.179	69.300	60	63.713	422	1.799	251.548
Arap Türk Bankası A.Ş.	2.597	0	1.292	160	8.123	19	0	12.191
Bank Mellat	158	0	966	95	2.046	9	0	3.274
Burgan Bank A.Ş.	64.400	47	17.092	32	55.537	1.240	0	138.348
Citibank A.Ş.	3	3	1.640	99	1.510	11	0	3.266
Denizbank A.Ş.	11.936.544	10.039	2.696.772	3.534	1.817.366	27.991	143.320	16.635.566
Deutsche Bank A.Ş.	0	0	307	4	187	5	0	503
Habib Bank Limited	345	0	248	11	917	0	0	1.521
HSBC Bank A.Ş.	847.961	2.549	14.139	53	224.506	114	7.212	1.096.534
ICBC Turkey Bank A.Ş.	87.705	30	4.222	15	14.092	561	0	106.625
ING Bank A.Ş.	9.572.856	3.710	383.752	252	509.028	12.311	23.049	10.504.958
Intesa Sanpaolo S.p.A.	0	0	26	3	18	0	0	47
JPMorgan Chase Bank N.A.	0	0	2	10	0	0	0	12
MUFG Bank Turkey A.Ş.	0	0	130	35	134	2	0	301
Odea Bank A.Ş.	494.608	48	14.747	44	35.811	237	177	545.672
QNB Finansbank A.Ş.	4.157.515	1.477	223.263	366	277.929	4.287	197.942	4.862.779
Rabobank A.Ş.	0	0	11	0	5	0	0	16
Société Générale (SA)	1.123	0	13	1	4	0	0	1.141
Turkland Bank A.Ş.	15.830	4	5.901	13	7.612	113	0	29.473
Türkiye Garanti Bankası A.Ş.	9.043.286	4.169	688.907	407	847.138	19.590	145.900	10.749.397

	Vadesiz	7 Gün İhbarlı	1Aya Kadar	1-3 Ay	3-6 Ay	6 Ay - 1 Yıl	1 Yıl ve Üstü	Birikimli Mevduat	Toplam
Yabancı Sermayeli Bankalar	91.327	120	67.465	232.143	14.488	11.529	22.478	87	439.637
Tasarruf Mevduatı	17.750	0	22.998	98.185	4.252	1.665	2.505	26	147.380
Resmi Kuruluşlar Mevduatı	1.456	0	65	119	31	0	4	0	1.675
Ticari Kuruluşlar Mevduatı	18.515	0	14.696	20.293	1.088	977	2.439	0	58.007
Bankalar Mevduatı	9.324	120	7.350	3.410	1.547	1.873	2.850	0	26.474
Döviz Tevdiat Hesabı	40.282	0	21.822	106.941	6.787	6.348	11.980	55	194.216
Diğer Kuruluşlar Mevduatı	468	0	436	2.859	754	631	2.307	0	7.455
Kıymetli Madenler Depo Hesabı	3.533	0	99	336	29	36	392	6	4.431
Toplam	350.795	120	252.464	895.044	71.951	68.628	73.832	351	1.713.185
Tasarruf Mevduatı	87.355	0	55.645	374.626	20.085	5.017	5.767	276	548.771
Resmi Kuruluşlar Mevduatı	17.798	0	16.075	19.442	2.405	14.071	244	0	70.035
Ticari Kuruluşlar Mevduatı	65.582	0	52.521	100.083	8.746	7.031	3.781	0	237.745
Bankalar Mevduatı	19.508	120	36.911	29.060	4.648	5.205	4.072	0	99.525
Döviz Tevdiat Hesabı	137.027	0	85.546	348.231	30.735	32.545	56.507	70	690.661
Diğer Kuruluşlar Mevduatı	7.476	0	5.521	21.975	5.157	3.865	2.966	0	46.961
Kıymetli Madenler Depo Hesabı	16.049	0	243	1.626	176	894	493	6	19.488

Tablo 9 31.12.2017 İtibariyle Mevduatın Türlerine Göre Dağılımı

(Milyon TL)

Banka	Tasarruf Mevduatı	Resmi Kuruluşlar Mevduatı	Ticari Kuruluşlar Mevduatı	Bankalar Mevduatı	Döviz Tevdiat Hesabı	Diğer Kuruluşlar Mevduatı	Kıymetli Madenler Depo Hesapları	Toplam
Sektör Toplamı	548.771	70.035	237.745	99.525	690.661	46.961	19.488	1.713.185
Kamu Sermayeli Bankalar	194.509	67.109	81.721	44.298	192.004	27.638	7.611	614.888
Türkiye Cumhuriyeti Ziraat Bankası A.Ş.	101.255	26.172	21.069	15.369	89.912	8.521	4.087	266.384
Türkiye Halk Bankası A.Ş.	50.355	13.875	37.974	19.151	60.213	9.736	1.923	193.227
Türkiye Vakıflar Bankası T.A.O.	42.898	27.063	22.679	9.778	41.878	9.381	1.601	155.277
Özel Sermayeli Bankalar	206.855	1.251	97.983	28.749	304.417	11.868	7.446	658.568
Adabank A.Ş.	0	0	0	0	0	0	0	0
Akbank T.A.Ş.	57.705	341	30.067	12.960	79.168	3.212	1.451	184.904
Anadolubank A.Ş.	5.241	12	2.114	340	3.925	144	33	11.808
Fibabanka A.Ş.	3.504	44	2.631	601	5.371	115	5	12.273
Şekerbank T.A.Ş.	8.266	47	2.847	851	6.963	538	215	19.727
Turkish Bank A.Ş.	291	0	60	226	598	4	1	1.180
Türk Ekonomi Bankası A.Ş.	19.078	246	10.599	279	21.542	3.141	692	55.577
Türkiye İş Bankası A.Ş.	66.682	303	25.045	5.232	99.859	2.843	3.789	203.752
Yapı ve Kredi Bankası A.Ş.	46.089	257	24.619	8.260	86.992	1.872	1.260	169.347

Banka	Tasarruf Mevduatı	Resmi Kuruluşlar Mevduatı	Ticari Kuruluşlar Mevduatı	Bankalar Mevduatı	Döviz Tevdiat Hesabı	Diğer Kuruluşlar Mevduatı	Kıymetli Madenler Depo Hesapları	Toplam
Tas.Mevd.Sig. Fon.Devr. Bankalar	28	0	36	4	25	0	0	92
Birleşik Fon Bankası A.Ş.	28	0	36	4	25	0	0	92
Yabancı Sermayeli Bankalar	147.380	1.675	58.007	26.474	194.216	7.455	4.431	439.637
Alternatifbank A.Ş.	2.587	8	2.131	515	5.955	88	7	11.290
Arap Türk Bankası A.Ş.	11	0	8	3.020	653	3	0	3.695
Bank Mellat	0	0	3	510	194	0	0	708
Burgan Bank A.Ş.	2.846	6	585	93	5.318	80	0	8.928
Citibank A.Ş.	1	3	3.847	448	2.437	12	0	6.749
Denizbank A.Ş.	28.165	666	10.712	6.083	26.825	2.141	653	75.246
Deutsche Bank A.Ş.	0	0	178	446	305	6	0	935
Habib Bank Limited	0	0	44	0	26	0	0	71
HSBC Bank A.Ş.	3.459	8	1.241	1.509	9.892	4	256	16.370
ICBC Turkey Bank A.Ş.	1.203	2	220	71	1.854	10	0	3.359
ING Bank A.Ş.	15.879	268	2.236	1.482	7.707	37	78	27.686
Intesa Sanpaolo S.p.A.	0	0	2	5.302	29	0	0	5.333
JPMorgan Chase Bank N.A.	0	0	1	49	0	0	0	50
MUFG Bank Turkey A.Ş.	0	0	100	2.433	144	0	0	2.677
Odea Bank A.Ş.	8.038	14	2.157	594	12.991	73	43	23.910
QNB Finansbank A.Ş.	24.266	130	9.598	2.345	29.601	504	1.198	67.641
Rabobank A.Ş.	0	0	0	0	2	0	0	2
Société Générale (SA)	0	0	0	372	0	0	0	372
Turkland Bank A.Ş.	1.325	0	800	1	1.351	19	0	3.497
Türkiye Garanti Bankası A.Ş.	59.600	571	24.143	1.199	88.931	4.477	2.195	181.116

Tablo 10 31.12.2017 İtibariyle Mevduat Hesap Adetlerinin İllere ve Bölgelere Göre Dağılımı

Bölgeler ve İller*	Tasarruf Mevduatı	Resmi Kuruluşlar Mevduatı	Ticari Kuruluşlar Mevduatı	Bankalar Mevduatı	Döviz Tevdiat Hesabı	Diğer Kuruluşlar Mevduatı	Kıymetli Madenler Depo Hesapları	Toplam
İstanbul	35.988.465	43.115	2.611.644	8.342	5.367.900	119.271	731.282	44.870.019
Batı Marmara	8.327.817	32.664	607.134	279	563.199	58.308	194.598	9.783.999
Balıkesir	2.707.855	10.347	183.770	90	224.131	16.739	68.442	3.211.374
Çanakkale	1.335.044	5.056	99.120	30	72.303	10.992	41.611	1.564.156
Edirne	1.169.368	3.838	98.666	35	73.601	10.810	26.109	1.382.427
Kırklareli	890.995	4.266	67.401	26	55.088	7.004	19.862	1.044.642
Tekirdağ	2.224.555	9.157	158.177	98	138.076	12.763	38.574	2.581.400
Ege	25.654.191	68.487	1.857.425	850	2.299.159	108.940	577.184	30.566.236
Afyonkarahisar	1.344.263	7.414	91.001	35	122.138	7.625	30.126	1.602.602
Aydın	2.554.452	5.823	202.869	61	244.057	10.348	63.513	3.081.123
Denizli	2.297.817	5.364	185.408	66	215.518	8.317	71.398	2.783.888
İzmir	11.269.319	24.067	790.226	469	1.080.648	54.091	239.096	13.457.916
Kütahya	1.322.570	5.492	73.013	35	84.789	5.355	31.981	1.523.235
Manisa	3.409.637	10.511	256.951	74	163.313	10.674	60.297	3.911.457
Muğla	2.635.156	6.723	202.857	91	302.395	9.453	62.450	3.219.125
Uşak	820.977	3.093	55.100	19	86.301	3.077	18.323	986.890
Doğu Marmara	15.711.252	45.418	1.071.123	616	1.293.216	73.303	362.941	18.557.869
Bilecik	610.580	2.425	28.550	11	30.684	3.576	18.308	694.134
Bolu	672.768	5.109	48.595	14	47.220	3.749	16.287	793.742
Bursa	5.748.904	12.114	412.281	218	492.294	27.451	125.420	6.818.682
Düzce	711.603	2.618	54.424	16	49.366	3.413	14.674	836.114
Eskişehir	2.038.192	6.767	115.577	50	162.097	8.682	47.873	2.379.238
Kocaeli (İzmit)	3.659.061	7.856	231.940	228	313.187	13.355	86.910	4.312.537
Sakarya (Adapazarı)	1.769.079	7.213	151.946	66	144.916	8.931	43.590	2.125.741
Yalova	501.065	1.316	27.810	13	53.452	4.146	9.879	597.681
Batı Anadolu	17.712.603	49.461	1.180.938	1.217	2.004.206	112.854	474.698	21.535.977
Ankara	13.601.828	34.106	840.575	1.090	1.636.375	94.984	363.000	16.571.958
Karaman	510.240	1.571	37.892	10	47.862	2.423	15.527	615.525
Konya	3.600.535	13.784	302.471	117	319.969	15.447	96.171	4.348.494

Bölgeler ve İller*	Tasarruf Mevduatı	Resmi Kuruluşlar Mevduatı	Ticari Kuruluşlar Mevduatı	Bankalar Mevduatı	Döviz Tevdiat Hesabı	Diğer Kuruluşlar Mevduatı	Kıymetli Madenler Depo Hesapları	Toplam
Akdeniz	20.130.556	53.596	1.464.755	640	1.854.792	80.446	387.116	23.971.901
Adana	4.315.039	12.310	305.828	182	325.402	17.070	76.514	5.052.345
Antalya	5.869.704	13.048	493.150	167	723.867	21.161	110.900	7.231.997
Burdur	755.893	2.555	46.719	15	41.312	3.416	16.879	866.789
Hatay (Antakya)	2.494.002	6.868	141.278	68	238.007	8.835	48.964	2.938.022
Isparta	1.179.565	3.288	61.833	9	81.380	4.746	24.778	1.355.599
İçel (Mersin)	3.372.098	6.921	270.565	130	273.097	15.205	55.798	3.993.814
Kahramanmaraş	1.411.533	6.278	92.513	49	131.566	6.901	37.130	1.685.970
Osmaniye	732.722	2.328	52.869	20	40.161	3.112	16.153	847.365
Orta Anadolu	7.291.412	38.154	495.587	205	810.755	39.472	179.015	8.854.600
Aksaray	671.686	2.653	48.234	15	101.854	2.487	17.262	844.191
Kayseri	2.400.050	9.197	162.699	98	296.441	8.864	61.446	2.938.795
Kırıkkale	568.497	3.516	33.502	7	35.431	1.807	12.324	655.084
Kırşehir	498.024	2.833	28.566	7	64.936	2.290	9.707	606.363
Nevşehir	581.928	2.955	42.883	25	73.576	2.656	12.090	716.113
Niğde	553.798	2.493	45.122	10	35.446	4.276	11.643	652.788
Sivas	1.247.637	9.921	70.893	26	110.628	12.272	30.785	1.482.162
Yozgat	769.792	4.586	63.688	17	92.443	4.820	23.758	959.104
Batı Karadeniz	9.456.515	54.442	658.592	230	671.818	61.600	240.942	11.144.139
Amasya	770.388	5.809	56.713	10	42.027	5.743	19.655	900.345
Bartın	452.553	1.865	24.170	8	36.220	3.258	11.463	529.537
Çankırı	354.534	5.121	21.759	14	23.068	2.884	9.949	417.329
Çorum	1.027.176	11.411	77.031	25	93.010	8.835	23.971	1.241.459
Karabük	649.540	2.394	29.455	11	29.867	4.394	16.005	731.666
Kastamonu	864.450	6.241	61.688	29	39.489	5.189	21.805	998.891
Samsun	2.472.112	6.432	199.654	63	190.411	13.968	62.864	2.945.504
Sinop	410.781	3.800	24.443	17	32.205	4.359	16.176	491.781
Tokat	1.062.465	4.483	86.437	24	64.715	4.910	28.223	1.251.257
Zonguldak	1.392.516	6.886	77.242	29	120.806	8.060	30.831	1.636.370
Doğu Karadeniz	5.815.226	28.545	413.560	158	456.248	29.887	129.539	6.873.163
Artvin	439.814	2.089	36.622	16	27.775	2.460	12.854	521.630
Giresun	1.008.925	5.833	63.617	24	74.280	3.625	20.724	1.177.028
Gümüşhane	239.054	2.519	12.372	5	20.604	1.948	7.179	283.681
Ordu	1.387.208	5.763	93.024	28	100.521	6.114	33.670	1.626.328
Rize	948.595	6.549	92.197	22	56.005	5.736	18.743	1.127.847
Trabzon	1.791.630	5.792	115.728	63	177.063	10.004	36.369	2.136.649

Bölgeler ve İller*	Tasarruf Mevduatı	Resmi Kuruluşlar Mevduatı	Ticari Kuruluşlar Mevduatı	Bankalar Mevduatı	Döviz Tevdiat Hesabı	Diğer Kuruluşlar Mevduatı	Kıymetli Madenler Depo Hesapları	Toplam
Kuzeydoğu Anadolu	3.343.365	34.189	184.193	69	202.930	20.118	69.586	3.854.450
Ağrı	482.291	2.509	24.760	9	25.812	1.350	9.320	546.051
Ardahan	202.928	3.267	14.714	4	8.956	3.276	4.516	237.661
Bayburt	148.238	2.008	8.147	4	13.934	959	3.498	176.788
Erzincan	563.357	7.505	24.649	10	37.626	4.176	10.625	647.948
Erzurum	1.208.354	11.726	62.215	26	67.288	7.430	28.357	1.385.396
İğdır	253.667	1.596	17.079	5	25.580	959	5.117	304.003
Kars	484.530	5.578	32.629	11	23.734	1.968	8.153	556.603
Ortadoğu Anadolu	4.834.293	23.621	238.061	74	319.550	22.747	134.887	5.573.233
Bingöl	318.818	1.870	14.425	4	28.092	1.128	8.904	373.241
Bitlis	352.617	2.156	18.231	8	14.680	1.817	12.399	401.908
Elazığ	932.699	5.978	48.604	18	82.963	4.236	23.351	1.097.849
Hakkari	316.990	1.328	9.426	0	15.061	943	11.176	354.924
Malatya	1.228.141	3.866	69.461	23	83.262	7.038	42.811	1.434.602
Muş	374.001	2.527	18.220	8	19.770	2.091	8.450	425.067
Tunceli	202.213	1.469	6.733	1	23.651	1.343	4.654	240.064
Van	1.108.814	4.427	52.961	12	52.071	4.151	23.142	1.245.578
Güneydoğu Anadolu	8.740.137	41.005	606.486	316	638.404	30.202	249.031	10.305.581
Adıyaman	694.996	3.969	44.099	11	43.574	3.826	31.416	821.891
Batman	565.030	2.809	30.791	7	39.246	1.495	12.413	651.791
Diyarbakır	1.707.190	5.121	109.364	34	111.860	6.210	42.215	1.981.994
Gaziantep	2.646.070	7.422	215.893	198	243.003	7.218	76.033	3.195.837
Kilis	194.965	1.346	12.631	5	11.232	777	6.532	227.488
Mardin	727.762	5.047	52.857	18	59.380	3.311	20.444	868.819
Siirt	351.087	4.674	14.565	7	15.900	1.769	7.941	395.943
Şanlıurfa	1.444.888	6.767	109.439	30	75.963	4.397	37.065	1.678.549
Şırnak	408.149	3.850	16.847	6	38.246	1.199	14.972	483.269
Kıbrıs	398.432	406	24.695	97	175.451	1.751	1.347	602.179
Yabancı Ülkeler	1.308	1	1.780	2.043	36.865	77	9	42.083
Toplam	163.405.572	513.104	11.415.973	15.136	16.694.493	758.976	3.732.175	196.535.429

* Bu tabloda 22.9.2002 tarih ve 24884 sayılı Resmi Gazete'de yayınlanan 2002/4720 sayılı Bakanlar Kurulu Kararı'ndaki İstatistik Bölge Birimleri sınıflandırılması kullanılmıştır.

Tablo 11 31.12.2017 İtibariyle Mevduatın İllere ve Bölgelere Göre Dağılımı

(Milyon TL)

Bölgeler ve İller*	Tasarruf Mevduatı	Resmi Kuruluşlar Mevduatı	Ticari Kuruluşlar Mevduatı	Bankalar Mevduatı	Döviz Tevdiat Hesabı	Diğer Kuruluşlar Mevduatı	Kıymetli Madenler Depo Hesapları	Toplam
İstanbul	203.214	6.315	131.219	74.665	357.000	21.215	6.440	800.068
Batı Marmara	24.460	1.650	3.622	0	11.595	602	736	42.665
Balıkesir	8.588	395	1.244	0	4.943	183	297	15.650
Çanakkale	3.498	410	494	0	952	102	150	5.607
Edirne	3.306	186	420	0	1.630	83	73	5.699
Kırklareli	2.905	268	291	0	1.022	49	71	4.606
Tekirdağ	6.163	391	1.173	0	3.047	185	145	11.103
Ege	85.860	3.699	16.467	2	58.036	2.195	2.535	168.794
Afyonkarahisar	2.684	304	491	0	2.468	59	134	6.141
Aydın	8.320	332	1.119	0	4.575	133	202	14.680
Denizli	6.925	341	1.551	0	5.995	155	234	15.201
İzmir	46.130	1.665	10.032	2	32.555	1.320	1.248	92.952
Kütahya	1.514	252	387	0	1.504	96	175	3.929
Manisa	6.818	308	1.314	0	2.213	196	222	11.071
Muğla	11.142	353	1.222	0	6.307	189	240	19.452
Uşak	2.328	144	352	0	2.419	47	80	5.369
Doğu Marmara	41.976	3.727	13.570	0	32.732	2.127	1.834	95.965
Bilecik	830	160	170	0	281	25	64	1.531
Bolu	1.392	134	262	0	631	36	76	2.530
Bursa	18.568	659	5.536	0	14.878	703	663	41.008
Düzce	1.068	132	251	0	731	27	51	2.261
Eskişehir	5.695	713	1.443	0	3.902	278	279	12.311
Kocaeli (İzmit)	9.641	1.612	4.898	0	8.764	848	449	26.212
Sakarya (Adapazarı)	3.332	178	814	0	2.462	143	194	7.123
Yalova	1.448	137	196	0	1.082	67	57	2.989
Batı Anadolu	63.206	39.974	41.065	8.387	82.424	15.945	2.520	253.521
Ankara	55.351	39.200	38.293	8.387	74.529	15.651	1.978	233.390
Karaman	939	188	167	0	1.034	45	63	2.437
Konya	6.916	586	2.606	0	6.860	248	479	17.695

Bölgeler ve İller*	Tasarruf Mevduatı	Resmi Kuruluşlar Mevduatı	Ticari Kuruluşlar Mevduatı	Bankalar Mevduatı	Döviz Tevdiat Hesabı	Diğer Kuruluşlar Mevduatı	Kıymetli Madenler Depo Hesapları	Toplam
Akdeniz	57.126	3.056	10.674	34	39.341	1.624	1.675	113.529
Adana	13.809	448	2.976	0	6.387	466	330	24.417
Antalya	19.594	730	3.323	34	16.786	424	505	41.395
Burdur	1.348	119	208	0	808	38	83	2.604
Hatay (Antakya)	6.374	491	1.022	0	5.510	170	152	13.720
Isparta	2.381	292	354	0	1.486	78	146	4.737
İçel (Mersin)	10.309	597	1.966	0	5.762	284	259	19.177
Kahramanmaraş	2.067	189	607	0	2.277	115	134	5.389
Osmaniye	1.245	189	219	0	324	49	66	2.091
Orta Anadolu	14.093	1.612	3.429	0	18.020	501	781	38.437
Aksaray	1.390	130	267	0	2.384	44	76	4.290
Kayseri	5.293	421	1.738	0	8.094	205	269	16.020
Kırıkkale	864	157	158	0	323	27	67	1.597
Kırşehir	985	140	123	0	1.376	18	42	2.685
Nevşehir	1.091	128	266	0	1.815	26	66	3.392
Niğde	1.044	173	222	0	551	59	50	2.099
Sivas	2.209	300	433	0	1.883	87	141	5.053
Yozgat	1.217	163	222	0	1.593	36	70	3.302
Batı Karadeniz	19.329	1.716	3.629	0	12.381	627	987	38.668
Amasya	1.088	125	260	0	670	30	80	2.252
Bartın	1.094	102	119	0	678	28	36	2.057
Çankırı	582	130	87	0	232	25	46	1.104
Çorum	1.803	165	350	0	1.411	35	129	3.893
Karabük	1.124	117	230	0	1.034	39	68	2.612
Kastamonu	1.485	180	260	0	454	40	96	2.516
Samsun	5.680	322	1.352	0	3.761	108	259	11.481
Sinop	1.029	148	132	0	600	22	44	1.975
Tokat	1.452	172	327	0	672	48	108	2.778
Zonguldak	3.991	255	512	0	2.869	251	121	7.998
Doğu Karadeniz	11.789	1.304	2.180	0	6.651	305	576	22.805
Artvin	800	192	112	0	260	24	47	1.436
Giresun	2.064	122	273	0	1.248	63	85	3.855
Gümüşhane	333	102	58	0	205	11	21	729
Ordu	2.787	172	491	0	1.094	46	123	4.713
Rize	1.382	382	322	0	590	67	105	2.848
Trabzon	4.423	335	924	0	3.255	94	194	9.225

Bölgeler ve İller*	Tasarruf Mevduatı	Resmi Kuruluşlar Mevduatı	Ticari Kuruluşlar Mevduatı	Bankalar Mevduatı	Döviz Tevdiat Hesabı	Diğer Kuruluşlar Mevduatı	Kıymetli Madenler Depo Hesapları	Toplam
Kuzeydoğu Anadolu	4.164	1.597	1.191	0	2.154	198	267	9.571
Ağrı	495	320	192	0	198	19	32	1.256
Ardahan	257	74	47	0	57	11	10	455
Bayburt	148	99	41	0	139	6	12	446
Erzincan	878	173	148	0	650	30	44	1.923
Erzurum	1.281	572	568	0	560	105	129	3.213
İğdır	417	96	65	0	402	9	14	1.002
Kars	687	263	130	0	149	19	26	1.276
Ortadoğu Anadolu	7.573	1.809	2.083	0	4.420	271	487	16.643
Bingöl	382	161	127	0	252	29	26	977
Bitlis	358	217	146	0	74	16	37	848
Elazığ	1.771	161	457	0	1.404	44	125	3.961
Hakkari	317	352	97	0	94	25	19	904
Malatya	2.447	244	467	0	1.719	56	168	5.099
Muş	363	240	139	0	157	33	30	962
Tunceli	579	145	45	0	412	24	11	1.216
Van	1.356	290	607	0	308	43	72	2.676
Güneydoğu Anadolu	13.870	3.574	4.702	0	11.849	681	643	35.319
Adıyaman	1.101	290	214	0	484	23	84	2.196
Batman	801	354	253	0	342	21	49	1.821
Diyarbakır	3.021	386	1.042	0	1.219	146	140	5.954
Gaziantep	4.971	634	1.924	0	8.006	270	171	15.976
Kilis	195	354	52	0	129	20	14	764
Mardin	1.004	265	330	0	653	77	47	2.376
Siirt	360	384	91	0	87	33	22	976
Şanlıurfa	1.933	463	612	0	609	80	90	3.787
Şırnak	483	444	184	0	322	10	26	1.469
Kıbrıs	2.038	1	654	86	2.959	186	8	5.933
Yabancı Ülkeler	75	0	3.260	16.350	51.098	484	1	71.268
Toplam	548.771	70.035	237.745	99.525	690.661	46.961	19.488	1.713.185

* Bu tabloda 22.9.2002 tarih ve 24884 sayılı Resmi Gazete'de yayınlanan 2002/4720 sayılı Bakanlar Kurulu Kararı'ndaki İstatistiki Bölge Birimleri Sınıflaması (İBBS) kullanılmıştır.

Tablo 12 31.12.2017 İtibariyle Kredilerin İllere ve Bölgelere Göre Dağılımı

(Milyon TL)

Bölgeler ve İller*	İhtisas Kredileri						İhtisas Dışı Krediler	Toplam***
	Tarım	Gayrimenkul	Mesleki	Denizcilik	Turizm	Diğer		
İstanbul	891	614	56	17	407	9.950	816.982	828.917
Batı Marmara	5.856	295	20	0	146	1.365	43.735	51.418
Balıkesir	1.699	51	16	0	72	390	13.783	16.012
Çanakkale	997	77	2	0	36	243	5.847	7.203
Edirne	1.115	42	1	0	8	137	4.901	6.204
Kırklareli	733	37	0	0	13	184	4.056	5.023
Tekirdağ	1.312	88	1	0	17	411	15.149	16.977
Ege	12.487	861	72	11	604	5.453	194.671	214.159
Afyonkarahisar	1.248	55	3	0	15	250	6.016	7.588
Aydın	2.086	113	8	0	133	729	13.976	17.045
Denizli	1.355	80	1	0	50	679	31.722	33.888
İzmir	3.447	392	42	4	153	2.160	101.767	107.965
Kütahya	516	30	16	0	6	194	4.382	5.144
Manisa	2.507	125	1	0	23	970	16.013	19.640
Muğla	888	53	1	8	220	361	16.706	18.236
Uşak	439	11	0	0	3	109	4.090	4.652
Doğu Marmara	5.256	413	24	0	218	3.413	131.730	141.054
Bilecik	212	12	0	0	2	69	2.436	2.731
Bolu	373	12	0	0	57	86	3.115	3.643
Bursa	2.058	194	14	0	118	1.573	55.679	59.635
Düzce	361	23	0	0	5	104	3.371	3.864
Eskişehir	782	25	5	0	5	369	12.071	13.258
Kocaeli (İzmit)	492	71	3	0	11	775	39.214	40.565
Sakarya (Adapazarı)	863	70	1	0	9	401	12.174	13.519
Yalova	116	7	0	0	11	36	3.669	3.840
Batı Anadolu	7.005	441	90	0	98	3.699	273.632	284.966
Ankara	2.832	345	29	0	91	2.820	237.743	243.860
Karaman	471	10	0	0	0	50	2.582	3.115
Konya	3.702	85	61	0	7	829	33.306	37.991

Bölgeler ve İller*	İhtisas Kredileri						İhtisas Dışı Krediler	Toplam***
	Tarım	Gayrimenkul	Mesleki	Denizcilik	Turizm	Diğer		
Akdeniz	12.095	713	81	3	1.215	4.564	165.783	184.456
Adana	3.075	78	5	0	13	831	32.595	36.597
Antalya	3.009	208	66	3	1.157	1.298	67.998	73.739
Burdur	589	21	1	0	11	146	2.464	3.231
Hatay (Antakya)	1.301	180	4	0	8	642	20.072	22.207
Isparta	648	17	1	0	5	122	3.716	4.508
İçel (Mersin)	2.246	140	2	0	10	706	22.955	26.059
Kahramanmaraş	795	45	1	0	10	596	12.562	14.010
Osmaniye	434	24	1	0	1	223	3.422	4.105
Orta Anadolu	6.393	203	5	0	35	1.375	40.196	48.208
Aksaray	683	19	1	0	2	125	2.627	3.457
Kayseri	1.373	42	1	0	3	423	19.755	21.596
Kırıkkale	309	12	0	0	1	70	2.286	2.678
Kırşehir	825	24	1	0	7	110	2.034	3.000
Nevşehir	434	23	0	0	8	105	2.880	3.449
Niğde	684	27	0	0	1	140	2.565	3.416
Sivas	1.079	26	1	0	11	153	5.297	6.567
Yozgat	1.007	31	1	0	2	250	2.753	4.044
Batı Karadeniz	4.696	298	9	1	95	1.931	43.574	50.605
Amasya	649	23	1	0	6	167	2.942	3.788
Bartın	67	4	0	0	6	39	1.711	1.828
Çankırı	440	13	0	0	1	85	1.816	2.356
Çorum	840	42	1	0	5	218	5.792	6.897
Karabük	71	29	0	0	5	106	2.957	3.168
Kastamonu	558	34	1	0	37	213	3.015	3.858
Samsun	1.081	92	4	0	14	695	13.982	15.868
Sinop	190	16	1	1	9	110	1.671	1.998
Tokat	680	30	1	0	5	183	4.021	4.920
Zonguldak	121	15	0	0	7	114	5.666	5.924
Doğu Karadeniz	1.580	138	4	0	65	1.125	27.032	29.945
Artvin	136	20	0	0	9	92	1.712	1.968
Giresun	349	27	1	0	9	153	3.937	4.476
Gümüşhane	150	8	0	0	2	45	853	1.058
Ordu	607	32	1	0	12	327	5.835	6.814
Rize	79	14	0	0	7	106	4.509	4.715
Trabzon	260	38	1	0	27	402	10.186	10.915

Bölgeler ve İller*	İhtisas Kredileri						İhtisas Dışı Krediler	Toplam***
	Tarım	Gayrimenkul	Mesleki	Denizcilik	Turizm	Diğer		
Kuzeydoğu Anadolu	3.013	96	2	0	63	329	15.469	18.972
Ağrı	291	10	0	0	1	52	1.795	2.148
Ardahan	441	3	0	0	0	21	585	1.050
Bayburt	120	5	0	0	2	22	338	487
Erzincan	344	5	0	0	1	32	1.478	1.860
Erzurum	868	43	1	0	54	136	8.561	9.664
İğdır	322	3	0	0	1	28	1.117	1.471
Kars	627	28	0	0	3	38	1.596	2.292
Ortadoğu Anadolu	2.672	125	5	0	22	541	20.337	23.703
Bingöl	134	4	0	0	0	27	1.003	1.168
Bitlis	345	7	0	0	0	54	1.261	1.667
Elazığ	373	16	1	0	1	78	5.077	5.545
Hakkari	74	2	0	0	1	29	791	897
Malatya	862	58	1	0	3	120	5.601	6.646
Muş	386	16	1	0	3	90	991	1.488
Tunceli	126	7	0	0	2	25	605	765
Van	372	15	1	0	11	119	5.008	5.527
Güneydoğu Anadolu	6.220	374	10	1	33	2.235	74.830	83.703
Adıyaman	517	28	2	0	5	239	3.621	4.412
Batman	225	3	0	0	2	35	2.381	2.647
Diyarbakır	1.188	113	2	0	2	132	9.958	11.395
Gaziantep	1.674	98	1	0	15	756	43.675	46.220
Kilis	199	7	0	0	0	23	636	865
Mardin	570	25	1	0	2	161	4.360	5.119
Siirt	184	10	1	0	1	48	1.258	1.502
Şanlıurfa	1.580	87	2	1	5	801	7.547	10.023
Şırnak	83	3	0	0	0	41	1.393	1.521
İller Bankası A.Ş.**	0	0	0	0	0	22.383	27	22.410
Kıbrıs	74	0	0	0	241	0	4.157	4.472
Yabancı Ülkeler	0	0	0	0	0	8	72.747	72.755
Toplam****	68.239	4.572	376	35	3.241	58.374	1.924.905	2.059.741

* Bu tabloda 22.9.2002 tarih ve 24884 sayılı Resmi Gazete'de yayınlanan 2002/4720 sayılı Bakanlar Kurulu Kararı'ndaki İstatistiki Bölge Birimleri Sınıflaması (İBBS) kullanılmıştır.

** İller Bankası A.Ş.'nin Belediyelere vermiş olduğu kredilerin il bazında dağılımı yapılmadığı için tabloda ayrı bir kalem olarak gösterilmiştir.

*** Toplam Krediler = "Takipteki Krediler" ve "Özel Karşılıklar" hariç Krediler

**** Bu tabloda yer alan kredi toplamının mali tablolarda yer alan kredi ile tutmamasının sebebi, bazı bankaların "Gerçeğe Uygun Değer Farkı Karı/Zarara Yansıtılan FV" altındaki "Krediler" kalemini de eklemelerinden kaynaklanmaktadır.

Tablo 13 31.12.2017 İtibariyle Kredilerin Türlerine Göre Dağılımı

(Milyon TL)

	İhtisas Kredileri						İhtisas Dışı Krediler	Krediler Toplamı*	
	Tarım	Gayri-menkul	Mesleki	Denizcilik	Turizm	Diğer			Toplam
Sektör Toplamı	68.239	4.572	376	35	3.241	58.374	134.836	1.924.905	2.059.741
Mevduat Bankaları	68.239	4.572	376	24	2.050	35.501	110.762	1.807.271	1.918.033
Kamu Sermayeli Bankalar	54.599	4.498	376	24	2.001	23.772	85.271	597.831	683.102
Türkiye Cumhuriyeti Ziraat Bankası A.Ş.	54.425	0	0	0	0	0	54.425	243.608	298.033
Türkiye Halk Bankası A.Ş.	175	4.498	376	24	2.001	23.772	30.847	171.290	202.137
Türkiye Vakıflar Bankası T.A.O.	0	0	0	0	0	0	0	182.932	182.932
Özel Sermayeli Bankalar	2.277	73	0	0	49	11.729	14.128	718.113	732.241
Adabank A.Ş.	0	0	0	0	0	0	0	0	0
Akbank T.A.Ş.	0	0	0	0	0	0	0	190.356	190.356
Anadolubank A.Ş.	140	0	0	0	0	10.656	10.796	0	10.796
Fibabanka A.Ş.	0	0	0	0	0	0	0	14.791	14.791
Şekerbank T.A.Ş.	2.132	0	0	0	0	0	2.132	18.087	20.220
Turkish Bank A.Ş.	6	73	0	0	49	1.072	1.200	0	1.200
Türk Ekonomi Bankası A.Ş.	0	0	0	0	0	0	0	62.587	62.587
Türkiye İş Bankası A.Ş.	0	0	0	0	0	0	0	239.409	239.409
Yapı ve Kredi Bankası A.Ş.	0	0	0	0	0	0	0	192.883	192.883
Tasarruf Mevduatı Sig. Fon. Dev. Ban.	0	0	0	0	0	0	0	1.036	1.036
Birleşik Fon Bankası A.Ş.	0	0	0	0	0	0	0	1.036	1.036

	İhtisas Kredileri						İhtisas Dışı Krediler	Krediler Toplamı*	
	Tarım	Gayri-menkul	Mesleki	Denizcilik	Turizm	Diğer			Toplam
Yabancı Sermayeli Bankalar	11.363	0	0	0	0	0	11.363	490.292	501.655
Alternatifbank A.Ş.	0	0	0	0	0	0	0	12.866	12.866
Arap Türk Bankası A.Ş.	0	0	0	0	0	0	0	1.982	1.982
Bank Mellat	0	0	0	0	0	0	0	3	3
Burgan Bank A.Ş.	0	0	0	0	0	0	0	13.099	13.099
Citibank A.Ş.	0	0	0	0	0	0	0	4.462	4.462
Denizbank A.Ş.	11.363	0	0	0	0	0	11.363	63.929	75.292
Deutsche Bank A.Ş.	0	0	0	0	0	0	0	1.716	1.716
Habib Bank Limited	0	0	0	0	0	0	0	51	51
HSBC Bank A.Ş.	0	0	0	0	0	0	0	14.937	14.937
ICBC Turkey Bank A.Ş.	0	0	0	0	0	0	0	7.606	7.606
ING Bank A.Ş.	0	0	0	0	0	0	0	37.969	37.969
Intesa Sanpaolo S.p.A.	0	0	0	0	0	0	0	8.413	8.413
JPMorgan Chase Bank N.A.	0	0	0	0	0	0	0	0	0
MUFG Bank Turkey A.Ş.	0	0	0	0	0	0	0	6.704	6.704
Odea Bank A.Ş.	0	0	0	0	0	0	0	22.002	22.002
QNB Finansbank A.Ş.	0	0	0	0	0	0	0	81.883	81.883
Rabobank A.Ş.	0	0	0	0	0	0	0	1.085	1.085
Société Générale (SA)	0	0	0	0	0	0	0	236	236
Turkland Bank A.Ş.	0	0	0	0	0	0	0	2.719	2.719
Türkiye Garanti Bankası A.Ş.	0	0	0	0	0	0	0	208.631	208.631
Kalkınma ve Yatırım Bankaları	0	0	0	10	1.191	22.873	24.074	117.634	141.708
Aktif Yatırım Bankası A.Ş.	0	0	0	0	0	0	0	6.830	6.830
BankPozitif Kredi ve Kalkınma Bankası A.Ş.	0	0	0	0	0	0	0	883	883
Diler Yatırım Bankası A.Ş.	0	0	0	0	0	0	0	124	124
GSD Yatırım Bankası A.Ş.	0	0	0	0	0	0	0	224	224
İller Bankası A.Ş.	0	0	0	0	0	22.383	22.383	27	22.410
İstanbul Takas ve Saklama Bankası A.Ş.	0	0	0	0	0	0	0	199	199
Merrill Lynch Yatırım Bank A.Ş.	0	0	0	0	0	0	0	19	19
Nurol Yatırım Bankası A.Ş.	0	0	0	0	0	0	0	1.062	1.062
Pasha Yatırım Bankası A.Ş.	0	0	0	0	0	0	0	679	679
Standard Chartered Yatırım Bankası Türk A.	0	0	0	0	0	0	0	0	0
Türk Eximbank	0	0	0	10	176	490	676	79.492	80.169
Türkiye Kalkınma Bankası A.Ş.	0	0	0	0	1.015	0	1.015	5.863	6.878
Türkiye Sınai Kalkınma Bankası A.Ş.	0	0	0	0	0	0	0	22.231	22.231

* Tablo bilgileri "Kredilerin İllere ve Bölgelere Göre Dağılımı" bilgilerinden yararlanılarak oluşturulmuştur.

Tablo 14 31.12.2017 İtibariyle Gayrinakdi Krediler Hesabı İçinde Sektör Bazında Risk Yoğunlaşması**(Milyon TL)**

	Cari Dönem					
	TP	(%)	YP	(%)	Toplam	(%)
Tarım	961	0,4	1.583	0,4	2.544	0,4
Çiftçilik ve Hayvancılık	768	0,3	1.320	0,4	2.087	0,3
Ormancılık	169	0,1	130	0,0	298	0,0
Balıkçılık	25	0,0	134	0,0	159	0,0
Sanayi	68.167	26,5	167.824	46,4	235.991	38,1
Madencilik ve Taşocakçılığı	2.501	1,0	5.402	1,5	7.903	1,3
İmalat Sanayi	42.397	16,5	145.972	40,4	188.369	30,4
Elektrik, Gaz, Su	23.269	9,0	16.449	4,5	39.719	6,4
İnşaat	54.314	21,1	60.402	16,7	114.716	18,5
Hizmetler	126.061	48,9	108.241	29,9	234.302	37,8
Toptan ve Perakende Ticaret	54.219	21,0	48.225	13,3	102.445	16,5
Otel ve Lokanta Hizmetleri	1.857	0,7	3.879	1,1	5.736	0,9
Ulaştırma ve Haberleşme	8.663	3,4	15.892	4,4	24.555	4,0
Mali Kuruluşlar	46.423	18,0	25.071	6,9	71.494	11,5
Gayrimenkul ve Kiralama Hizmetleri	8.892	3,5	8.358	2,3	17.250	2,8
Serbest Meslek Hizmetleri	2.805	1,1	1.741	0,5	4.546	0,7
Eğitim Hizmetleri	635	0,2	211	0,1	846	0,1
Sağlık ve Sosyal Hizmetler	2.568	1,0	4.864	1,3	7.432	1,2
Diğer	8.131	3,2	23.629	6,5	31.760	5,1
Toplam	257.635	100,0	361.679	100,0	619.313	100,0

Tablo 15 31.12.2017 İtibariyle Banka Grupları Bazında Sermaye Yapısı
(%)

	Halka Arz Edilen					Halka Arz Edilmeyen									
	Ödenmiş Sermaye	Özkaynak	Toplam Aktifler	Toplam Kredi	Toplam Mevduat	Yerleşik					Yerleşik Olmayan				
						Ödenmiş Sermaye	Özkaynak	Toplam Aktifler	Toplam Kredi	Toplam Mevduat	Ödenmiş Sermaye	Özkaynak	Toplam Aktifler	Toplam Kredi	Toplam Mevduat
Sektör Toplamı	11,9	23,6	23,8	23,1	24,6	53,2	51,3	50,8	51,9	49,1	34,9	25,1	25,4	25,0	26,2
Mevduat Bankaları	15,3	25,4	24,8	24,3	24,6	35,5	47,3	48,4	48,9	49,1	49,1	27,2	26,8	26,8	26,2
Kamusal Sermayeli Bankalar	13,3	19,1	21,5	21,3	21,7	86,7	80,9	78,5	78,7	78,3	0,0	0,0	0,0	0,0	0,0
Özel Sermayeli Bankalar	25,9	31,7	30,3	29,4	30,0	55,5	54,8	54,4	54,7	54,5	18,5	13,5	15,3	15,9	15,5
Tas.Mevd.Sig.Fon.Devr. Bankalar	0,0	0,0	0,0	0,0	0,0	100,0	100,0	100,0	100,0	100,0	0,0	0,0	0,0	0,0	0,0
Yabancı Sermayeli Bankalar	8,7	23,3	21,1	20,9	20,8	0,7	0,3	0,3	0,2	0,3	90,6	76,3	78,6	78,9	78,9
Kalkınma ve Yatırım Bankaları	4,2	4,8	6,8	6,5	-	93,1	92,0	91,3	92,6	-	2,7	3,2	1,9	1,0	-

Notlar:

- Halka Arz Edilen** : "Halka Arz Edilen" bölümün payı gösterilmektedir. Bu bölümde sahiplik dağılımı dikkate alınmamıştır.
- "Özkaynak", "Toplam Aktifler", "Toplam Kredi" ve "Toplam Mevduat" dağılımları "Ödenmiş Sermaye" dağılımı baz alınarak hesaplanmıştır.
- Yerleşik** : Halka arz edilmeyen bölümdeki hissedarların Türkiye'de "yerleşik"lik payını göstermektedir.
- Yerleşik Olmayan** : Halka arz edilmeyen bölümdeki hissedarların Türkiye'de "yerleşik olmayan"larının payını göstermektedir.
- Sektör Toplamı = Mevduat Bankaları + Kalkınma ve Yatırım Bankaları
- Halka Arz Edilen + Yerleşik + Yerleşik Olmayan = 100,0

Tablo 16 31.12.2017 İtibariyle Grup ve Sektör Payları

(%)

Banka	Grup Payları			Sektör Payları			Banka	Grup Payları			Sektör Payları		
	Toplam Aktifler	Toplam Krediler	Toplam Mevduat	Toplam Aktifler	Toplam Krediler	Toplam Mevduat		Toplam Aktifler	Toplam Krediler	Toplam Mevduat	Toplam Aktifler	Toplam Krediler	Toplam Mevduat
Mevduat Bankaları	100,0	100,0	100,0	94,3	93,1	100,0	Yabancı Sermayeli Bankalar	26,6	26,2	25,7	25,1	24,4	25,7
Kamusal Sermayeli Bankalar	34,6	35,5	35,9	32,6	33,1	35,9	Alternatifbank A.Ş.	0,7	0,7	0,7	0,6	0,6	0,7
Türkiye Cumhuriyeti Ziraat Bankası A.Ş.	14,9	15,5	15,5	14,0	14,4	15,5	Arap Türk Bankası A.Ş.	0,2	0,1	0,2	0,2	0,1	0,2
Türkiye Halk Bankası A.Ş.	10,5	10,5	11,3	9,9	9,8	11,3	Bank Mellat	0,0	0,0	0,0	0,0	0,0	0,0
Türkiye Vakıflar Bankası T.A.O.	9,3	9,5	9,1	8,7	8,9	9,1	Burgan Bank A.Ş.	0,6	0,7	0,5	0,5	0,6	0,5
Özel Sermayeli Bankalar	38,7	38,2	38,4	36,5	35,5	38,4	Citibank A.Ş.	0,3	0,2	0,4	0,3	0,2	0,4
Adabank A.Ş.	0,0	0,0	0,0	0,0	0,0	0,0	Denizbank A.Ş.	4,1	3,9	4,4	3,9	3,7	4,4
Akbank T.A.Ş.	10,8	9,9	10,8	10,2	9,2	10,8	Deutsche Bank A.Ş.	0,1	0,1	0,1	0,1	0,1	0,1
Anadolubank A.Ş.	0,5	0,6	0,7	0,5	0,5	0,7	Habib Bank Limited	0,0	0,0	0,0	0,0	0,0	0,0
Fibabanka A.Ş.	0,7	0,8	0,7	0,6	0,7	0,7	HSBC Bank A.Ş.	0,8	0,8	1,0	0,8	0,7	1,0
Şekerbank T.A.Ş.	1,1	1,1	1,2	1,0	1,0	1,2	ICBC Turkey Bank A.Ş.	0,4	0,4	0,2	0,4	0,4	0,2
Turkish Bank A.Ş.	0,1	0,1	0,1	0,1	0,1	0,1	ING Bank A.Ş.	1,8	2,0	1,6	1,7	1,9	1,6
Türk Ekonomi Bankası A.Ş.	2,9	3,3	3,2	2,8	3,1	3,2	Intesa Sanpaolo S.p.A.	0,4	0,4	0,3	0,3	0,4	0,3
Türkiye İş Bankası A.Ş.	12,4	12,4	11,9	11,7	11,6	11,9	JPMorgan Chase Bank N.A.	0,0	0,0	0,0	0,0	0,0	0,0
Yapı ve Kredi Bankası A.Ş.	10,2	10,1	9,9	9,6	9,4	9,9	MUFG Bank Turkey A.Ş.	0,3	0,3	0,2	0,3	0,3	0,2
Tasarruf Mevduatı Sig. Fon. Devr. B.	0,1	0,1	0,0	0,1	0,1	0,0	Odea Bank A.Ş.	1,1	1,2	1,4	1,1	1,1	1,4
Birleşik Fon Bankası A.Ş.	0,1	0,1	0,0	0,1	0,1	0,0	QNB Finansbank A.Ş.	4,3	4,3	3,9	4,1	4,0	3,9
							Rabobank A.Ş.	0,0	0,1	0,0	0,0	0,1	0,0
							Société Générale (SA)	0,0	0,0	0,0	0,0	0,0	0,0
							Turkland Bank A.Ş.	0,2	0,2	0,2	0,2	0,1	0,2
							Türkiye Garanti Bankası A.Ş.	11,1	10,9	10,6	10,5	10,1	10,6
							Kalkınma ve Yatırım Bankaları	100,0	100,0	-	5,7	6,9	-
							Aktif Yatırım Bankası A.Ş.	6,3	4,9	-	0,4	0,3	-
							BankPozitif Kredi ve Kalkınma Bankası A.Ş.	0,8	0,6	-	0,0	0,0	-
							Diler Yatırım Bankası A.Ş.	0,1	0,1	-	0,0	0,0	-
							GSD Yatırım Bankası A.Ş.	0,2	0,2	-	0,0	0,0	-
							İller Bankası A.Ş.	14,3	15,8	-	0,8	1,1	-
							İstanbul Takas ve Saklama Bankası A.Ş.	6,0	0,1	-	0,3	0,0	-
							Merrill Lynch Yatırım Bank A.Ş.	0,2	0,0	-	0,0	0,0	-
							Nurol Yatırım Bankası A.Ş.	1,0	0,7	-	0,1	0,1	-
							Pasha Yatırım Bankası A.Ş.	0,5	0,5	-	0,0	0,0	-
							Standard Chartered Yatırım Bankası Türk A.Ş.	0,0	0,0	-	0,0	0,0	-
							Türk Eximbank	48,8	56,5	-	2,8	3,9	-
							Türkiye Kalkınma Bankası A.Ş.	5,1	4,9	-	0,3	0,3	-
							Türkiye Sınai Kalkınma Bankası A.Ş.	16,5	15,7	-	0,9	1,1	-

Tablo 17 31.12.2017 İtibariyle Eğitim Durumuna Göre Bankalarda Çalışanlar

Banka	İlk Öğretim Kurumlarını Bitirmiş Olanlar (İlkokul ve Ortaokul)			Orta Öğretim Kurumlarını Bitirmiş Olanlar (Lise ve dengi okullar)			Yüksek Öğretim Kurumlarını Bitirmiş Olanlar			Yüksek Lisans ve Doktora Yapmış Olanlar			Toplam		
	Erkek	Kadın	Toplam	Erkek	Kadın	Toplam	Erkek	Kadın	Toplam	Erkek	Kadın	Toplam	Erkek	Kadın	Toplam
Sektör Toplamı	881	126	1.007	17.505	8.825	26.330	69.776	82.335	152.111	7.051	7.005	14.056	95.213	98.291	193.504
Mevduat Bankaları	672	101	773	17.063	8.721	25.784	67.749	81.123	148.872	6.328	6.509	12.837	91.812	96.454	188.266
Kamu Sermayeli Bankalar	208	6	214	5.326	1.620	6.946	25.057	21.564	46.621	2.403	2.318	4.721	32.994	25.508	58.502
Türkiye Cumhuriyeti Ziraat Bankası A.Ş.	67	2	69	2.568	521	3.089	11.149	8.035	19.184	1.159	1.053	2.212	14.943	9.611	24.554
Türkiye Halk Bankası A.Ş.	55	1	56	2.078	636	2.714	7.423	6.409	13.832	670	579	1.249	10.226	7.625	17.851
Türkiye Vakıflar Bankası T.A.O.	86	3	89	680	463	1.143	6.485	7.120	13.605	574	686	1.260	7.825	8.272	16.097
Özel Sermayeli Bankalar	191	16	207	5.481	3.296	8.777	25.541	34.495	60.036	2.174	2.266	4.440	33.387	40.073	73.460
Adabank A.Ş.	1	0	1	4	3	7	9	12	21	0	0	0	14	15	29
Akbank T.A.Ş.	30	0	30	466	201	667	5.408	6.578	11.986	589	612	1.201	6.493	7.391	13.884
Anadolubank A.Ş.	5	0	5	217	66	283	751	687	1.438	40	51	91	1.013	804	1.817
Fibabanka A.Ş.	10	2	12	188	60	248	568	669	1.237	73	63	136	839	794	1.633
Şekerbank T.A.Ş.	20	2	22	196	132	328	1.526	1.580	3.106	75	60	135	1.817	1.774	3.591
Turkish Bank A.Ş.	9	0	9	22	15	37	65	87	152	21	11	32	117	113	230
Türk Ekonomi Bankası A.Ş.	21	6	27	830	436	1.266	3.158	4.328	7.486	361	324	685	4.370	5.094	9.464
Türkiye İş Bankası A.Ş.	75	2	77	2.607	1.476	4.083	8.927	10.723	19.650	504	554	1.058	12.113	12.755	24.868
Yapı ve Kredi Bankası A.Ş.	20	4	24	951	907	1.858	5.129	9.831	14.960	511	591	1.102	6.611	11.333	17.944
Tasarruf Mevduatı Sig. Fon. Dev. Ban.	14	2	16	74	21	95	51	51	102	8	4	12	147	78	225
Birleşik Fon Bankası A.Ş.	14	2	16	74	21	95	51	51	102	8	4	12	147	78	225

Banka	İlk Öğretim Kurumlarını Bitirmiş Olanlar (İlkokul ve Ortaokul)			Orta Öğretim Kurumlarını Bitirmiş Olanlar (Lise ve dengi okullar)			Yüksek Öğretim Kurumlarını Bitirmiş Olanlar			Yüksek Lisans ve Doktora Yapmış Olanlar			Toplam		
	Erkek	Kadın	Toplam	Erkek	Kadın	Toplam	Erkek	Kadın	Toplam	Erkek	Kadın	Toplam	Erkek	Kadın	Toplam
Yabancı Sermayeli Bankalar	259	77	336	6.182	3.784	9.966	17.100	25.013	42.113	1.743	1.921	3.664	25.284	30.795	56.079
Alternatifbank A.Ş.	12	0	12	96	26	122	317	388	705	68	40	108	493	454	947
Arap Türk Bankası A.Ş.	10	1	11	43	11	54	80	74	154	22	18	40	155	104	259
Bank Mellat	3	0	3	9	1	10	29	7	36	1	0	1	42	8	50
Burgan Bank A.Ş.	6	0	6	58	33	91	331	462	793	46	42	88	441	537	978
Citibank A.Ş.	0	0	0	33	15	48	120	169	289	36	48	84	189	232	421
Denizbank A.Ş.	110	67	177	2.144	2.261	4.405	3.347	3.792	7.139	253	283	536	5.854	6.403	12.257
Deutsche Bank A.Ş.	1	0	1	2	0	2	32	55	87	17	12	29	52	67	119
Habib Bank Limited	1	0	1	5	0	5	6	5	11	0	1	1	12	6	18
HSBC Bank A.Ş.	1	0	1	178	132	310	630	1.331	1.961	96	110	206	905	1.573	2.478
ICBC Turkey Bank A.Ş.	11	3	14	71	25	96	263	359	622	38	40	78	383	427	810
ING Bank A.Ş.	16	0	16	304	184	488	1.714	2.342	4.056	202	173	375	2.236	2.699	4.935
Intesa Sanpaolo S.p.A.	0	0	0	0	0	0	11	7	18	7	5	12	18	12	30
JPMorgan Chase Bank N.A.	4	1	5	1	3	4	19	18	37	9	5	14	33	27	60
MUFG Bank Turkey A.Ş.	0	0	0	2	0	2	26	21	47	14	7	21	42	28	70
Odea Bank A.Ş.	5	0	5	32	8	40	394	591	985	87	68	155	518	667	1.185
QNB Finans Bank A.Ş.	47	4	51	1.432	542	1.974	3.583	5.688	9.271	318	393	711	5.380	6.627	12.007
Rabobank A.Ş.	0	0	0	2	2	4	5	8	13	14	4	18	21	14	35
Société Générale (SA)	4	0	4	4	5	9	11	14	25	7	2	9	26	21	47
Turkland Bank A.Ş.	4	0	4	72	31	103	149	221	370	23	23	46	248	275	523
Türkiye Garanti Bankası A.Ş.	24	1	25	1.694	505	2.199	6.033	9.461	15.494	485	647	1.132	8.236	10.614	18.850
Kalkınma ve Yatırım Bankaları	209	25	234	442	104	546	2.027	1.212	3.239	723	496	1.219	3.401	1.837	5.238
Aktif Yatırım Bankası A.Ş.	3	0	3	58	21	79	300	179	479	57	38	95	418	238	656
BankPozitif Kredi ve Kalkınma Bankası A.Ş.	1	0	1	3	3	6	32	32	64	6	2	8	42	37	79
Diler Yatırım Bankası A.Ş.	0	0	0	2	0	2	4	8	12	2	3	5	8	11	19
GSD Yatırım Bankası A.Ş.	0	0	0	3	0	3	20	7	27	0	1	1	23	8	31
İller Bankası A.Ş.	123	9	132	243	43	286	967	431	1.398	390	233	623	1.723	716	2.439
İstanbul Takas ve Saklama Bankası A.Ş.	3	1	4	5	1	6	121	86	207	34	30	64	163	118	281
Merrill Lynch Yatırım Bank A.Ş.	0	0	0	0	0	0	12	13	25	13	9	22	25	22	47
Nurol Yatırım Bankası A.Ş.	2	1	3	2	1	3	19	16	35	5	3	8	28	21	49
Pasha Yatırım Bankası A.Ş.	1	0	1	2	0	2	12	18	30	8	4	12	23	22	45
Standard Chartered Yatırım Bankası Türk A.Ş.	2	2	4	2	4	6	3	8	11	2	6	8	9	20	29
Türk Eximbank	32	10	42	58	12	70	218	129	347	99	77	176	407	228	635
Türkiye Kalkınma Bankası A.Ş.	32	0	32	48	13	61	210	153	363	59	38	97	349	204	553
Türkiye Sınai Kalkınma Bankası A.Ş.	10	2	12	16	6	22	109	132	241	48	52	100	183	192	375

Tablo 18 31.12.2017 İtibariyle Banka Çalışanlarının İllere Göre Dağılımı

Bölgeler ve İller*	Çalışan Sayısı	Bölgeler ve İller*	Çalışan Sayısı	Bölgeler ve İller*	Çalışan Sayısı
İstanbul	83.276	Akdeniz	15.767	Kuzeydoğu Anadolu	2.885
Batı Marmara	5.953	Adana	3.823	Ağrı	261
Balıkesir	1.944	Antalya	5.570	Ardahan	128
Çanakkale	908	Burdur	392	Bayburt	91
Edirne	787	Hatay (Antakya)	1.521	Erzincan	288
Kırklareli	621	Isparta	630	Erzurum	1.658
Tekirdağ	1.693	İçel (Mersin)	2.494	İğdır	178
Ege	20.988	Kahramanmaraş	898	Kars	281
Afyonkarahisar	925	Osmaniye	439	Ortadoğu Anadolu	2.909
Aydın	1.869	Orta Anadolu	5.389	Bingöl	150
Denizli	1.966	Aksaray	402	Bitlis	215
İzmir	11.029	Kayseri	2.264	Elazığ	665
Kütahya	626	Kırıkkale	325	Hakkari	134
Manisa	1.924	Kırşehir	299	Malatya	775
Muğla	2.109	Nevşehir	398	Muş	177
Uşak	540	Niğde	345	Tunceli	119
Doğu Marmara	16.694	Sivas	830	Van	674
Bilecik	313	Yozgat	526	Güneydoğu Anadolu	6.623
Bolu	440	Batı Anadolu	21.257	Adıyaman	439
Bursa	5.353	Ankara	17.910	Batman	316
Düzce	428	Karaman	300	Diyarbakır	1.434
Eskişehir	1.728	Konya	3.047	Gaziantep	2.463
Kocaeli (İzmit)	6.789	Batı Karadeniz	7.126	Kilis	104
Sakarya (Adapazarı)	1.303	Amasya	456	Mardin	515
Yalova	340	Bartın	239	Siirt	177
Doğu Karadeniz	3.878	Çankırı	246	Şanlıurfa	958
Artvin	316	Çorum	731	Şırnak	217
Giresun	560	Karabük	356	Kıbrıs	459
Gümüşhane	141	Kastamonu	567	Yabancı Ülkeler	300
Ordu	827	Samsun	2.746		
Rize	497	Sinop	278		
Trabzon	1.537	Tokat	633		
		Zonguldak	874	Toplam	193.504

* Bu tabloda 22.9.2002 tarih ve 24884 sayılı Resmi Gazete'de yayınlanan 2002/4720 sayılı Bakanlar Kurulu Kararı'ndaki İstatistiki Bölge Birimleri sınıflandırılması kullanılmıştır.

Tablo 19 31.12.2017 İtibariyle ATM, POS ve Üye İşyeri Sayılarının İllere ve Bölgelere Göre Dağılımı

Bölgeler ve İller*	ATM Sayısı	POS Sayısı	Üye İşyeri Sayısı	Bölgeler ve İller*	ATM Sayısı	POS Sayısı	Üye İşyeri Sayısı	Bölgeler ve İller*	ATM Sayısı	POS Sayısı	Üye İşyeri Sayısı
İstanbul	11.601	566.110	606.169	Akdeniz	5.257	263.147	296.102	Kuzeydoğu Anadolu	749	31.708	38.445
Batı Marmara	2.378	95.650	116.878	Adana	1.028	54.583	59.703	Ağrı	90	4.231	5.158
Balıkesir	776	33.405	41.149	Antalya	1.946	94.143	103.628	Ardahan	37	1.312	1.774
Çanakkale	367	15.921	19.943	Burdur	138	6.866	8.582	Bayburt	27	1.351	1.679
Edirne	315	11.853	13.846	Hatay (Antakya)	562	28.020	32.662	Erzincan	120	4.785	5.764
Kırklareli	262	9.372	11.429	Isparta	248	10.965	13.072	Erzurum	330	13.948	16.538
Tekirdağ	658	25.099	30.511	İçel (Mersin)	814	43.017	48.603	İğdır	52	2.243	2.761
Ege	7.208	327.676	375.793	Kahramanmaraş	348	16.828	19.513	Kars	93	3.838	4.771
Afyonkarahisar	322	15.728	18.479	Osmaniye	173	8.725	10.339	Ortadoğu Anadolu	1.062	49.721	57.937
Aydın	784	35.223	39.990	Orta Anadolu	1.761	91.383	104.420	Bingöl	58	2.790	3.566
Denizli	549	29.572	33.690	Aksaray	143	7.929	9.231	Bitlis	75	3.704	4.374
İzmir	3.231	149.055	170.614	Kayseri	681	34.394	38.155	Elazığ	201	10.300	12.505
Kütahya	270	13.088	15.780	Kırıkkale	143	6.421	7.202	Hakkari	67	2.659	2.816
Manisa	737	31.066	36.926	Kırşehir	90	4.906	5.717	Malatya	312	14.582	16.920
Muğla	1.133	44.366	49.166	Nevşehir	160	8.865	10.092	Muş	66	3.625	4.305
Uşak	182	9.578	11.148	Niğde	118	6.791	7.856	Tunceli	45	1.609	1.814
Doğu Marmara	5.182	200.746	237.221	Sivas	270	13.104	15.761	Van	238	10.452	11.637
Bilecik	134	4.506	6.073	Yozgat	156	8.973	10.406	Güneydoğu Anadolu	2.037	108.497	117.712
Bolu	197	8.643	10.665	Batı Anadolu	4.973	238.908	268.346	Adıyaman	153	8.915	10.071
Bursa	1.933	74.478	88.538	Ankara	4.067	178.278	199.434	Batman	111	7.550	7.894
Düzce	197	8.994	11.297	Karaman	98	5.933	7.107	Diyarbakır	392	20.211	20.972
Eskişehir	620	22.411	25.696	Konya	808	54.697	61.805	Gaziantep	683	37.062	40.807
Kocaeli (İzmit)	1.354	48.909	56.839	Batı Karadeniz	2.208	113.573	135.998	Kilis	45	1.935	2.297
Sakarya (Adapazarı)	557	25.671	29.807	Amasya	168	9.394	10.708	Mardin	153	9.237	10.153
Yalova	190	7.134	8.306	Bartın	96	4.672	6.120	Siirt	76	3.527	3.912
Doğu Karadeniz	1.318	65.609	81.376	Çankırı	89	3.685	4.398	Şanlıurfa	338	16.524	18.029
Artvin	121	4.189	5.838	Çorum	233	12.873	15.394	Şırnak	86	3.536	3.577
Giresun	204	10.364	13.257	Karabük	159	6.443	7.727	Kıbrıs	217	16.367	13.294
Gümüşhane	60	2.325	3.163	Kastamonu	184	8.912	11.060	Yabancı Ülkeler	19	376	209
Ordu	304	15.880	19.449	Samsun	642	36.030	41.440				
Rize	206	8.927	11.360	Sinop	92	5.030	6.329				
Trabzon	423	23.924	28.309	Tokat	217	12.863	15.284				
				Zonguldak	328	13.671	17.538	Toplam	45.970	2.169.471	2.449.900

* Bu tabloda 22.9.2002 tarih ve 24884 sayılı Resmi Gazete'de yayınlanan 2002/4720 sayılı Bakanlar Kurulu Kararı'ndaki İstatistikî Bölge Birimleri sınıflandırılması kullanılmıştır.

Tablo 20 31.12.2017 İtibariyle Türk Bankalarının Yurtdışındaki Mali İştirakleri ve Bağlı Ortaklıkları

Banka	Faaliyet Alanı	Kuruluş Tarihi	İştirak Tarihi	Yönetim Kurulu Başkanı	Genel Müdür	Adres	Telefon	Faks
Akbank T.A.Ş.								
Akbank AG (BO)	Bankacılık	2006	2006	Levent Çelebioğlu	Banu Özcan	Akbank AG Taunustor 1 D-60310 Frankfurt am Main Germany	49-69-29717100	49-69-29717104
Anadolubank A.Ş.								
Anadolubank Nederland B.V. (BO)	Bankacılık	2006	2006	Mehmet Rüştü Başaran	Selim Yakar Dirk Van Leeuwen	De Boelelaan 7 1083 HJ Amsterdam, The Netherlands	31-20- 5171900	31-20- 5171909 / 1911
Aktif Yatırım Bankası A.Ş.								
Euroasian Leasing Company	Leasing	2012	2014	Khaled Mohammed Al Aboodi	Airat Ganiev	Vishnevsky Street 26, Office 201 Kazan Tataristan	7843-5265477	7843-5265483
Kazakhstan İjara Company	Leasing	2012	2012	Khaled Mohammed Al Aboodi	Yusuf Karşı	Office 63, 51/78 Kabanbay Batyr Kaldayakov Street Almaty Kazakhstan	7-727-2281818	7-727-2281818
Denizbank A.Ş.								
CJSC Deniz Bank Moscow (BO)	Bankacılık	1998	2003	Hakan Ateş	Oğuz Yalçın	2nd Zvenigorodskaya Str. No 13/42 6 th Floor 123022 Moscow Russian Federation	7-495-7251020	7-495-7251025
Denizbank AG (BO)	Bankacılık	1996	2002	Hakan Ateş	Ahmet Mesut Ersoy	Thomas Klestil Platz 1 A 1030 Vienna Austria	43-1-5051052020	43-1-5051052029
Euro Deniz International Banking Unit Ltd. (BO)	Bankacılık	1996	2002	Derya Kumru	Olçay Yılmaz Serel	14. Şerif Arzık Sok. Lefkoşa K.K.T.C.	392-2283153	392-2272542
ING Bank A.Ş.								
ING European Financial Services Plc. (BO)	Finans	1994	1994	John T. Mc Carthy	-	Block 4, Dundrum Town Centre Sandymore Road, Dundrum, Dublin 16 Ireland	353-1-6384083	353-1-6384080

Banka	Faaliyet Alanı	Kuruluş Tarihi	İştirak Tarihi	Yönetim Kurulu Başkanı	Genel Müdür	Adres	Telefon	Faks
Şekerbank T.A.Ş.								
Şekerbank International Banking Unit Ltd. (BO)	Bankacılık	1994	1994	Hasan Basri Gökten	Ayhan Akgönül	Muhtar Yusuf Galleria F Blok Kat 3 Atatürk Cad. Lefkoşa K.K.T.C.	392-2289109	392-2289134
Şekerbank Kıbrıs Ltd. (BO)	Bankacılık	1996	1996	Hasan Basri Gökten	Özcan Tekgümüş	Muhtar Yusuf Galleria F Blok Kat 2 Atatürk Cad. Lefkoşa K.K.T.C.	392-2280677	392-2280670
Zahlunsdienste Gmbh Der Şekerbank T.A.Ş. (BO)	Finansal Hizmetler	2011	2011	-	Yusuf Baylan (Mesul Müdür)	Komödienstr.9. 50667 Köln Am Main Germany	49-221-735573	49-221-731682
T.C. Ziraat Bankası A.Ş.								
Azer Türk Bank ASC	Bankacılık	1995	1995	Famil İsmayilov	Orkhan Huseynov	C.Memmedkuluzade Küc.85 192/193 Baku Azerbaijan Republic	994-12-4041445-4951-54	994-12-5991011
JSC Ziraat Bank Georgia (BO)	Bankacılık	2017	2017	Hüseyin Aydın	Mehmet Uçar	Sanapiro Street No 6 PO Box 0105 Tbilisi Georgia	995-322-943704	-
Kazakhstan Ziraat International Bank (BO)	Bankacılık	1993	1993	Musa Arda	A. Zeki Arifioğlu	Klockhov Street No 132 480057 Almaty Kazakhstan	7-727-2506080	7-727-2506082
Türkmen Turkish Joint Stock Commercial Bank	Bankacılık	1993	1993	Polat Allaguliyev	Kazım Gündoğar	Mahdumguly Avenue 111/2 74400 Ashgabat Turkmenistan	993-12-938359	993-12-938347
ZiraatBank BH D.D.(BO)	Bankacılık	1996	1996	Ali Kırbaş	Ali Rıza Akbaş	Ul. Zmaja od Bosne 47C 71000 Sarajevo Bosnia and Herzegovina	387-33-564100	387-33-564101
Ziraat Bank Azerbaycan ASC (BO)	Bankacılık	2014	2014	Peyami Ömer Özdilek	Avni Demirci	Caspian Business Centre 40 J.Jabbarlı Str. AZ1065 Baku Azerbaijan Republic	994-12-5055616	-
Ziraat Bank International AG (BO)	Bankacılık	2001	2001	Süleyman Türetken	Ayten Türkmen Ali Kıvanç Ünal	Am Hauptbahnhof 16 60329 Frankfurt Am Main Germany	49-69-298050	49-69-280122
Ziraat Bank Montenegro AD (BO)	Bankacılık	2015	2015	Savaş Kölemen	Mustafa Şenman	Ulica Slobode 84, 81000 Podgorica Montenegro	382-20442200	-
Ziraat Bank (Moscow) CJSC (BO)	Bankacılık	1993	1993	Muharrem Karılı	Ahmet Cemal Yıldırım	Mosalarko Plaza One, Marksistkaya 109147 Moscow Russian Federation	7-495-2326737	7-495-2326736
Ziraat Bank Uzbekistan JSC (BO)	Bankacılık	1993	1993	Hüseyin Aydın	Ercan Bulut	Bunyodkor Kochası No 15/B 100043 Tashkent Uzbekistan	998-71-2738324	998-71-2739051

Banka	Faaliyet Alanı	Kuruluş Tarihi	İştirak Tarihi	Yönetim Kurulu Başkanı	Genel Müdür	Adres	Telefon	Faks
Türkiye Garanti Bankası A.Ş.								
G Netherlands BV (BO)	Mali Kuruluş	2007	2010	Gökhan Erun	-	Orange Nassaulan 12 1075 AN Amsterdam The Netherlands	31-20-3050994	-
Garanti Bank International N.V. (BO)	Bankacılık	1990	1990	Gökhan Erun	Suat Erhan Zeyneloğlu	Keizersgracht 569 - 575 1017 DR Amsterdam The Netherlands	31-20-5539700	31-20-6242466
Garanti Holding B.V. (BO)	Mali Kuruluş	2007	2010	-	-	Orange Nassaulan 12 1075 AN Amsterdam The Netherlands	31-20-3050994	-
Garanti Bank SA (BO)	Bankacılık	2009	2010	Ali Fuat Erbil	Ufuk Tandoğan	Fabrica De Glucoza Street, No 5, Novopark 3 Buss.Cent. F Build., Floor 5, Distict 2, Bucharest, 020331, Romania	40-21-2089260	40-21-2089286
Motoractive IFN SA (BO)	Leasing	1998	2010	Ufuk Tandoğan	Okan Murat Yurtsever	Fabrica De Glucoza Street, No 5, Novopark 3 Buss.Cent. F Build., Floor 4, Distict 2, Bucharest, 020331, Romania	40-21-3878146	40-21-3878001
Ralfi IFN SA (BO)	Tüketici Finansmanı	1997	2010	Ufuk Tandoğan	Bogdan Dobre	Fabrica De Glucoza Street, No 5, Novopark 3 Buss.Cent. F Build., Floor 4, Distict 2, Bucharest, 020331, Romania	40-21-3878107	40-21-3878001
Türkiye Halk Bankası A.Ş.								
Demir - Halk Bank (Nederland) N.V.	Bankacılık	1992	1992	Henk Sliedrecht	Kayhan Acardağ	Parklaan 8-12 3016 BB Rotterdam, The Netherlands	31-10-4369151	31-10-4369252
Halk Banka A.D. Skopje (BO)	Bankacılık	1993	2011	Levend Torusdağ	Bilal Sucubaşı	Sv. Kiril i Metodij Blvd. No. 54, BB 1000 Skopje / Macedonia	389-02-3240 800	-
Halkbank A.D. Beograd (BO)	Bankacılık	1956	2015	Selahattin Süleymanoğlu	Kenan Bozkurt	Bulevar Milutina Milankovica 9e / Belgrade Belgrade Serbia	381- 0112041800	-
Türkiye İş Bankası A.Ş.								
İşbank AG (BO)	Bankacılık	1992	1992	Adnan Bali	Hasan Cahit Çınar	İşbank AG, Zeil 123, 60313 Frankfurt Main Frankfurt Germany	49-0-6929901199	49-0-6929901116
Joint Stock Company(JSC) İşbank (BO)	Bankacılık	1994	2011	Hakan Aran	Tunç Türker	13D Nametkina Str. 117420 Moscow Russian Federation	74-95-2321234	74-95-2322871
JSC Isbank Georgia (BO)	Bankacılık	2015	2015	Murat Bilgiç	Ozan Gür	Agmashenebeli Street, No:140/B, 0102 Tbilisi Georgia	995-32-2310515	995-32-2310516

Banka	Faaliyet Alanı	Kuruluş Tarihi	İştirak Tarihi	Yönetim Kurulu Başkanı	Genel Müdür	Adres	Telefon	Faks
Türkiye Kalkınma Bankası A.Ş.								
İstanbul Risk Sermayesi Girişimi (İVCİ)	Özel Ser. ve Risk Ser.	2007	2007	Tuna Şahin	-	Registered Office 5, Allée Scheffer, L-1882 Luxembourg	352-4818 281	352- 4818 28 3461
Türkiye Vakıflar Bankası T.A.O.								
Kıbrıs Vakıflar Bankası Ltd.	Bankacılık	1982	1989	Hüseyin Erçelik	M. Cengiz Erçağ	66 Atatürk Cad. PO.Box. 212 Lefkoşa K.K.T.C.	392-6006020	392-2275169
Vakıfbank International A.G.(BO)	Bankacılık	1999	1999	Ramazan Gündüz	Ömer Kızıltaş	Prinz Eugen Strasse 8-10 1040 Wien Austria	43-1-5123520	43-1-512352020
Yapı ve Kredi Bankası A.Ş.								
Banque De Commerce Et De Placements S.A.	Bankacılık	1963	1996	Alain Bruno Levy	Naci Sığın	1, Rue De la Fontain, PO Box 3069 1211 Geneva 3 Switzerland	41-22-9091919	41-22-9091900
Stichting Custody Services YKB (BO)	Saklama Hizmetleri	2001	2001	-	-	Rembrandt Tower Amstelplein 1 1096 HA Amsterdam, The Netherlands	31-20-3445555	31-20-6631331
Yapı Kredi Bank Azerbaycan Closed Joint Stock Company (BO)	Bankacılık	1998	1998	Niccolo Ubertalli (Vekil)	Cenk Yüksel	Yasamal District Cafer Cabbarlı Str. 32/12 AZ 1085 Baku Azerbaijan Republic	99-412-4977795	99-412-4970276
Yapı Kredi Bank Malta Ltd.(BO)	Bankacılık	2014	2014	Niccolo Ubertalli (Vekil)	Rinaldo Minuti	Aragon House Business Centre, Fifth Floor, Dragonara Road, St. Julian's STJ 3140 Malta	356-224 77 222	356-2137 4560
Yapı Kredi Bank Nederland N.V. (BO)	Bankacılık	2001	2001	Niccolo Ubertalli (Vekil)	Semih Ulugöl	Rembrandt Tower Amstelplein 1, 1096 HA Amsterdam, The Netherlands	31-20-3445555	31-20-6631331
Yapı Kredi Holding B.V. (BO)	Finans	1999	1999	Niccolo Ubertalli (Vekil)	-	Rembrandt Tower Amstelplein 1, 1096 HA Amsterdam, The Netherlands	31-20-3445555	31-20-6631331

(BO) : Bağlı Ortaklık

Tablo 21 31.12.2017 İtibariyle Yurtdışındaki Şubeler ve Temsilcilikler

Ülke	Şehir	Banka	Adres	Telefon	Faks
A.B.D.	New York	Türkiye Vakıflar Bankası Şubesi	36th Floor, 1177 Avenue of the Americas, New York N.Y.10036 U.S.A.	1-212-6219400	1-212-7078745
Almanya	Düsseldorf	Türkiye Garanti Bankası Temsilciliği	Heinrich-Heine Allee 1 40213 Düsseldorf Deutschland	49-211-86222301	49-211-86222350
Bahreyn Krallığı	Manama	Denizbank Şubesi	Al Jasrah Tower 6th Floor Office No 62/63 P.O.Box 10357 Diplomatic Area Manama Bahrain	973-17-541137	973-17-541139
		QNB Finansbank Şubesi	Unitag House 5th Floor P.O.Box 2435 Manama Bahrain	973-17-211322	973-17-211339
		Türkiye Halk Bankası Şubesi	Almoayyed Tower, 33rd Floor, Suite 3302, Al Seef District, P.O. Box 11378 Manama Bahrain	973-17-537711	973-17-535463
		T.C.Ziraat Bankası Şubesi	Unit 509, 5th Floor, Harbour Towers-East, Financial Centre, No 504, Building 1398, 4626 Road , Block 346, P.O.Box 60677 Manama Bahrain	973-17-650718	973-17-580521
		Türkiye İş Bankası Şubesi	Al Jasrah Tower 8th Floor Building 95 Road 1702 Block 317 Diplomatic Area Manama Bahrain	973-17-549222	973-17-549218
		Türkiye Vakıflar Bankası Şubesi	1704 Road, Al Rossais Tower, 10th Floor, Off. Nr. 102-103, PO. Box 10242 Diplomatic Area Manama Bahrain	973-17-538662	973-17-0514496
		Yapı ve Kredi Bankası Şubesi	Wind Tower 10th Floor, Suite:101, Building No:403, Road No:1705, Block No:317 Diplomatic Area Manama Bahrain	973-17-541055	973-17-541056
Bulgaristan	Filibe	T.C.Ziraat Bankası Şubesi*	4 Tsabribrod 4000 Plovdiv Bulgaria	359-32-511921-24	359-32-511925
	Kırcaali	T.C.Ziraat Bankası Şubesi*	2A Bulair Str. Kardzhali 6600 Bulgaria	359-361-54650-58	359-361-54659
	Sofya	T.C.Ziraat Bankası Şubesi	Todor Alexandrov Blvd. Tzar Samuil Str. No 87 1301 Sofia Bulgaria	359-2-9806661	359-2-9802113
	Varna	T.C.Ziraat Bankası Şubesi*	24 Slivnitsa Str. Varna Bulgaria	359-52-912500/502	359-52-912505
Çin Halk Cumhuriyeti	Şangay	Türkiye Garanti Bankası Temsilciliği	Pudong Ave. Marine Tower No 1, Room 1304 200120 Shanghai, People Republic of China	86-21-58797900	86-21-58793896
		Türkiye İş Bankası Temsilciliği	4407 Jin Mao Tower 88 Century Boulevard 200121, Pudong New Area, Shanghai, People Republic of China	86-21-50470883	86-21-50470885
İrak	Bağdat	T.C.Ziraat Bankası Şubesi	Weziriyeh Area 301St. District No 19 Baghdad Iraq	964-790-4181390	-
		Türkiye İş Bankası Şubesi	Weziriyeh Area 301St. District, Str. No 4 , No 7 Baghdad Iraq	964-770-9194450	-
	Erbil	T.C.Ziraat Bankası Şubesi	Gulan District 100. Str. No 159/735 Erbil Iraq	964-750-7540888	-
		Türkiye İş Bankası Şubesi	Gulan Street UB Plaza Bakhtiyari 48640 Erbil Iraq	964-750-3745486	-
		Türkiye Vakıflar Bankası Şubesi	Gulan Street Star Tower, Erbil Iraq	964-66-2246237	-
İngiltere	Londra	T.C.Ziraat Bankası Şubesi	Basildon House 7/11 Moorgate / London EC2R 6 DB England	44-20-76004985	44-20-76004987
		Türkiye Garanti Bankası Temsilciliği	Fifth Floor 192 Sloane Street London SW1X 9QX England	44-20-77612500	44-20-72459239
		Türkiye Halk Bankası Temsilciliği	48 Dover Street, Floor 1, London, W1S 4FF England	44-20-71514132	44-20-71514131
		Türkiye İş Bankası Şubesi	8 Princes Street London EC2R 8HL England	44-20-73971400	44-20-77262566
		Türkiye İş Bankası Şubesi	14 South Mall, Edmonton Green Shopping Centre, London N9 0TN England	44-20-73971440	44-20-88870636

Ülke	Şehir	Banka	Adres	Telefon	Faks
İran	Tahran	T.C.Ziraat Bankası Temsilciliği	Unit 72, 9th Floor Aytek Building No 13 Golshehr Boulevard Africa Boulevard Tehran Iran	98-21 22051811	98-21-22656428
		Türkiye Halk Bankası Temsilciliği	3. Floor Building 114, Ghaem Magham Farahani Ave. Tehran Iran	98-21-88304715	98-21-88301000
Kosova	Priştine	T.C.Ziraat Bankası Şubesi	Pashko Vasa 18, 10000 Prishtina Kosova	381-38-222000	-
		Türkiye İş Bankası Şubesi	Rruga UCK No 43 Phristina Kosova	381-38-245245	381-38-224542
K.K.T.C.	Prizren	Türkiye İş Bankası Şubesi	Rr. Zahir Pajaziti nr.KK Lakuriqi 2-Bloku A-1 20000 Prizren Kosova	381-29-245255	381-29-245244
		T.C.Ziraat Bankası Şubesi	İsmet İnönü Bulvarı No 43 Sakarya Gazimağusa K.K.T.C	392-3655920	392-3655931
	Gazimağusa	T.C.Ziraat Bankası Şubesi	Dr. Fazıl Küçük Mah. Ordu Sok. No 1 Akdoğan Gazimağusa K.K.T.C.	392-3777606	392-3777613
		T.C.Ziraat Bankası Şubesi	İsmet İnönü Bulvarı No 41 Gazimağusa K.K.T.C.	392-3655691-92	392-3655699
		Türkiye Garanti Bankası Şubesi	Sakarya Mah. Eşref Bitlis Caddesi, No 20 Gazimağusa K.K.T.C.	392-6300300	392-6300320
		Türkiye Halk Bankası Şubesi	İsmet İnönü Bulvarı Hasipoğlu Residance ve Güney Business Center A Blok No 7 Gazimağusa K.K.T.C.	392-3656701	392-3656706
		Türkiye İş Bankası Şubesi	Eşref Bitlis Cad. No 10 Gazimağusa K.K.T.C.	392-3656822	392-3656827
		Türkiye İş Bankası Şubesi	İsmet İnönü Bulvarı No 56 Gazimağusa K.K.T.C.	392-3653866	392-3653859
		Türkiye İş Bankası Şubesi	Ordu Cad. No 25A Akdoğan - Gazimağusa K.K.T.C.	392-3777621	392-3777620
	Girne	Türk Ekonomi Bankası Şubesi	Bedreddin Demirel Cad. No 12/12B Girne K.K.T.C.	392-8158510	392-8154814
		T.C.Ziraat Bankası Şubesi	Atatürk Cad. Kordonboyu Phelecia Court Sitesi No 37 Girne K.K.T.C.	392-8152210	392-8152584
		T.C.Ziraat Bankası Şubesi	Dr. Bekir Paşaoğlu İş Merkezi, No 5-6 Karaoğlanoğlu Girne K.K.T.C.	392-8223632 / 34	392-8223633
		Türkiye Garanti Bankası Şubesi	Atatürk Cad. No 56 Girne K.K.T.C.	392-6505330	392-6505350
		Türkiye Garanti Bankası Şubesi	Mete Adanır Cad. No 18 Girne K.K.T.C.	392-6505300	392-6505320
		Türkiye Halk Bankası Şubesi	Yukarı Girne Mah. Hakkı Borataş Cad. Girne K.K.T.C.	392-8160230	392-8160234
Türkiye İş Bankası Şubesi		Ziya Rızıkı Cad. No 119 Girne K.K.T.C.	392-8153313	392-8151090	
Güzelyurt	Türkiye İş Bankası Şubesi	Bedrettin Demirel Cad. No.29 Girne K.K.T.C.	392-8161203	392-8161207	
	T.C.Ziraat Bankası Şubesi	Ecevit Cad. No 231 Güzelyurt K.K.T.C.	392-7142148	392-7142763	
	Türkiye Garanti Bankası Şubesi	Ecevit Caddesi No: 29 / A Güzelyurt K.K.T.C.	392-6603000	392-6603020	
	Türkiye İş Bankası Şubesi	Orta Doğu Teknik Üniversitesi, Kuzey Kıbrıs Kampüsü, Kalkanlı Güzelyurt K.K.T.C.	392-6611951	392-6611954	
	Türkiye İş Bankası Şubesi	Ecevit Cad. No 24/B Güzelyurt K.K.T.C.	392-7146860	392-7146859	
İskele	Türkiye İş Bankası Şubesi	Lefke Avrupa Üniversitesi Kampüsü, Gemikonağı - Lefke Güzelyurt K.K.T.C.	392-6602037	392-6604003	
	T.C.Ziraat Bankası Şubesi	Makenzi Cad. İpar İş Merkezi No 5 İskele K.K.T.C.	392-3300277-78	392-3300283	
	Türkiye İş Bankası Şubesi	Larnaka Bulvarı, Köseoğlu Center No 1 Bahçeler İskele K.K.T.C.	392-3300246	392-3300251	

Ülke	Şehir	Banka	Adres	Telefon	Faks
	Lefkoşa	Türk Ekonomi Bankası Şubesi	Mehmet Akif Cad. No 86 Köşklüçiftlik Lefkoşa K.K.T.C.	392-2292040	392-2290762
		Türk Ekonomi Bankası Şubesi	Girne Cad. No 20 Lefkoşa K.K.T.C.	392-2280255	392-2280302
		T.C.Ziraat Bankası Şubesi	Yüzbaşı Tekin Yurdabak Cad. Şht. Mustafa Mehmet Sok. No 8 Taşkinköy Lefkoşa K.K.T.C.	392-2257342	392-2257341
		T.C.Ziraat Bankası Şubesi	Günaydın Sok. No 1 Gönyeli Lefkoşa K.K.T.C.	392-2240516	392-2240724
		Türkiye Garanti Bankası Şubesi	Düzyol Sokak No 12/B Gönyeli - Lefkoşa K.K.T.C.	392-6803000	392-6803020
		Türkiye Garanti Bankası Şubesi	Bedreddin Demirel Cad. No 114 Lefkoşa K.K.T.C.	392-6005300	392-6005320
		Türkiye Garanti Bankası Şubesi	Şehit Mustafa Ruso Caddesi No 86/A Küçükaymaklı K.K.T.C.	392-6005400	392-6005420
		Türkiye Halk Bankası Şubesi***	28'inci Mknz. P. Tüm.K.İği Paşaköy Lefkoşa K.K.T.C.	392-2369151	392-2369153
		Türkiye Halk Bankası Şubesi	Köşklü Çiftlik Mah. Osmanpaşa Cad. Ümit Apt. No 1 Lefkoşa K.K.T.C.	392-2288546	392-2282900
		Türkiye Halk Bankası Şubesi	Cebeci Sokak, No 4 Yenikent Gönyeli K.K.T.C.	392-6804000	392-2239374
		Türkiye İş Bankası Şubesi	Şehit Mustafa Mehmet Sokak No 10 Taşkinköy Lefkoşa T.R.N.C.	392-2256801	392-2256535
		Türkiye İş Bankası Şubesi	Cebeci Sokak, No 19 Yenikent Gönyeli K.K.T.C.	392-2231702	392-2236707
		Türkiye İş Bankası Şubesi	Kemal Aşık Cad. No 56/A Küçükaymaklı Lefkoşa K.K.T.C.	392-2270415	392-2277602
		Türkiye İş Bankası Şubesi	Dr. Fazıl Küçük Bulvarı No 12 Hamitköy Lefkoşa K.K.T.C	392-2252808	392-2257208
		Türkiye İş Bankası Şubesi	Yakın Doğu Üniversitesi Kampüsü, Yakın Doğu Bulvarı Lefkoşa K.K.T.C.	392-2231354	392-3160264
Türkiye İş Bankası Şubesi	Girne Cad. No 9 Lefkoşa K.K.T.C.	392-2283133	392-2280802		
Malta	Portomaso	Akbank Şubesi	Portomaso Business Tower Level 6 Portomaso PTM 01 St.Julians Portomaso Malta	356-21-383400	356-21-383666
	Sliema	Türkiye Garanti Bankası Şubesi	36/4-5 Strand Towers The Strand Sliema Malta	356-23288000	356-23288160
Mısır	Kahire	Türkiye İş Bankası Temsilciliği	Nile City Towers, 2005 C Cornish El Nil, North Tower, 27th Floor Cairo Egypt	20-22-4619811	20-22-4619810
Singapur	Singapur	Türkiye Halk Bankası Temsilciliği	10 Collyer Quay #40-09/10 Ocean Financial Centre, 049315 Singapore	65-6808 6430	65-6808 6299
Suudi Arabistan	Cidde	T.C.Ziraat Bankası Şubesi	Al Rawdah Dist. 1.Al Rawdah Str. PO. Box 54759 Jeddah 21524 The Kingdom of Saudi Arabia	966-2-6655433	966-2-6643516
Yunanistan	Atina	T.C.Ziraat Bankası Şubesi	Ermou 2 5th Floor 10563 Athens Greece	30-210-3223038	30-210-3221796
	Gümülcine	T.C.Ziraat Bankası Şubesi	Platia Irinis 17 & Papaflesa 1 T.K. 69100 Komotini Greece	30-253-1085930	30-253-1085927
	İskeçe	T.C.Ziraat Bankası Şubesi	M. Karaoli 68 67100 Xanthi Greece	30-254-1069420	30-254-1066641

* Alt Şube ** Bağlı Şube ***Uydu Şube

Tablo 22 31.12.2017 İtibariyle Yabancı Bankaların Türkiye'deki Temsilcilikleri

Temsilcilik Adı	Merkezi	Adres	Telefon	Faks
Aareal Bank A.G.	Almanya	Ebulula Mardin Cad. Maya Meridyen İş Merkezi D 2 Blok 11 Akatlar İstanbul	212-349 02 00	212-349 02 99
ABC International Bank PLC	İngiltere	Eski Büyükdere Cad. Ayazağa Yolu Sok. İz Plaza No 9 Kat 19 Daire 69 34398 Maslak İstanbul	212-290 68 90	212-290 68 91
Alubaf Arab International Bank B.S.C.	Bahreyn	Örnek Mah. Finans Çıkmazı Sok. No 4 Kat 3 Ataşehir İstanbul	216-472 72 83	216-472 72 84
Banca Monte Dei Paschi Di Siena S.P.A.	İtalya	Askerocağı Cad. Süzer Plaza No 9 Kat 25 Daire 2505 34367 Elmadağ Şişli İstanbul	212-251 40 87-89	212-251 30 01
Banco Popular Espanol S.A.	İspanya	Büyükdere Cad. No 201 Levent Loft Kat 1 Daire 16 Esentepe 34330 Levent İstanbul	212-280 10 34 212-280 10 35	212-280 10 33
Banco Sabadell S.A.	İspanya	Mete Cad. Yeni Apt. No 10/4 Taksim İstanbul	212-249 78 92	212-249 78 90
Bank Al Habib Limited	Pakistan	Esentepe Mah. Büyükdere Cad. No 209 Kat 8 Daire No 14 Şişli İstanbul	212-371 85 80	-
Bank Julius Baer & Co.Ltd.	İsviçre	Maçka Cad. No 22/7 Vehbi Bey Apt. 34367 Teşvikiye Şişli İstanbul	212-368 82 13	212-296 79 72
Bank of Bahrain & Kuwait	Bahreyn	Ofispark Bağlar Cad. No 14 C Blok Zemin Kat 01 Kağıthane İstanbul	212-709 80 40	212-801 57 87
Bank of China Limited	Çin	Esentepe Mah. Büyükdere Cad. No 209 Kat 21 Levent İstanbul	212-260 88 88	212-279 88 66
BNP Paribas S.A.	Fransa	Yener Sok. No 1 Kat 10 Gayrettepe İstanbul	212-293 00 32 212-251 74 10	212-251 43 85
Caixabank S.A.	İspanya	Levent Mah. Cömert Sok. Yapı Kredi Plaza C Blok No 1C Kat 12 34330 Levent İstanbul	212-279 95 02-03	212-279 95 80
Citibank N.A.	ABD	Büyükdere Cad. Maya Akar Center No 100/1-2 Esentepe İstanbul	212-336 05 13-14	212-319 46 37
Commerzbank A.G.	Almanya	Nispetiye Cad. Akmerkez Residence 9 D2 Etiler Beşiktaş İstanbul	212-280 55 24	212-279 41 76
Credit Europe Bank N.V.	Hollanda	Vişnezade Mah. Süleyman Seba Cad. BJK Plaza A Blok No 35-36 Akaretler Beşiktaş İstanbul	212-310 05 50	-
Credit Industriel et Commercial	Fransa	Süleyman Seba Cad. BJK Plaza A Blok No 48 K4 Daire 41 34357 Akaretler Beşiktaş İstanbul	212-227 67 39-40	212-227 67 44
DEG-Deutsche Investitions-und Entwicklungsgesellschaft MBH	Almanya	Büyükdere Cad. Kanyon Ofis Bloğu Kat 7 No 185 34394 Levent İstanbul	212-317 81 91	212- 353 52 40
Demir-Halk Bank (Nederland) N.V.	Hollanda	Askerocağı Cad. Süzer Plaza No 15 Kat 24 Oda 2406 34367 Elmadağ Şişli İstanbul	212-292 12 20	212-292 19 40
Doha Bank	Katar	Bağdat Caddesi Bağdat Palas Plaza No 302/1 Kat 4 Daire 14 Caddebostan Kadıköy İstanbul	216-356 29 28-29	216-356 29 27
Dubai Islamic Bank	Birleşik Arap Emirlikleri	Ömer Avni Mah. İnebolu Sok. Sümbülkonak Apt. No 69 Kat 5 Beyoğlu İstanbul	212-293 70 65-66	212-293 70 50
DZ Bank A.G.	Almanya	Maya Akar Center Büyükdere Cad. No 100-102 B Blok Kat 15 Daire 59 Esentepe Şişli İstanbul	212-249 77 22 212-249 77 44	212-249 77 55
EFG Bank AG	İsviçre	Süzer Plaza Asker Ocağı Cad. No 6 Kat 21 Daire 2101 Elmadağ Şişli İSTANBUL	212-244 90 42	212-244 91 87
Emirates NBD Bank P.J.S.C.	Birleşik Arap Emirlikleri	Windowist Tower Eski Büyükdere Cad. No 26 Kat 6 Ofis No 612 Maslak 34467 Sarıyer İstanbul Türkiye	212-214 70 90-91	-
Garantibank International N.V.	Hollanda	Ayazağa Yolu No 9 İz Plaza Giz Kat 12 Maslak İstanbul	212-366 43 01	212-366 43 20
Hungarian Export-Import Bank PLC.	Macaristan	Kağıthane Polat Ofis İmrakor Cad. No 23 B Blok Kat 2 Kağıthane 34400 İstanbul	212-222 18 31	212-210 30 64
ING Bank N.V.	Hollanda	Eski Büyükdere Cad. Ayazağa Köy Yolu No 6 A Kat 10 34398 Maslak İstanbul	212-335 20 64	212-276 58 46 -47
JSC Bank of Georgia	Gürcistan	Büyükdere Cad. Tekfen Tower No 209 Kat 8 Levent Şişli İstanbul	212-260 21 91	212-359 57 72
KEB Hana Bank	Güney Kore	Büyükdere Cad. No 100-102 Maya Akar Center Kat 14 Daire 52 34393 Esentepe Şişli İstanbul	212-356 80 40-41	-
Kentbank D.D.		Harbiye Mah. Asker Ocağı Cad. No 15 Kat 26 34367 Şişli İstanbul	212-334 40 72	-
KFW (Kreditanstalt Für Wiederaufbau)	Almanya	Büyükdere Cad. Kanyon Ofis Bloğu No 185 Kat 7 34394 Levent İstanbul	212-317 90 91	212-353 10 36
IPEX-Bank GMBH				
Landesbank Baden Württemberg	Almanya	Ebulula Mardin Cad. Maya Meridyen İş Merkezi Kat 9 No 24 34335 Akatlar Beşiktaş İstanbul	212-351 89 89	212-351 89 50
Mizuho Corporate Bank Ltd.	Japonya	Büyükdere Cad. Tekfen Tower No 209 Kat 8 4. Levent İstanbul	212-371 84 74	-
Natixis SA	Fransa	Yapı Kredi Plaza B Blok Kat 6 34330 4. Levent İstanbul	212-581 03 72-75-76 212-281 07 35-36	212-281 08 65
Near East Bank Limited	K.K.T.C.	Halaskargazi Cad. No 138 Şişli İstanbul	212-234 87 79	212-234 79 12
Nomura Bank International PLC	İngiltere	Askerocağı Caddesi Süzer Plaza No 6 Şişli İstanbul	212-316 79 00	-
Oyak Anker Bank GMBH	Almanya	Büyükdere Cad. Kırğülü Sok. No 4 Metrocity AVM D Blok Kat 4 34394 Levent İstanbul	212-319 18 30	212-319 38 02
QInvest LLC	Katar	Büyükdere Cad. No 127 Astoria Residence A Blok D 1901 Esentepe İstanbul	212-215 20 66	212- 215 20 63
Rabobank International	Hollanda	Büyükdere Cad. Kırğülü Sok. No 4 Metrocity AVM D Blok Kat 4 Oda 40 34394 Levent İstanbul	212-326 72 00	212-326 72 02
State Bank of India	Hindistan	Büyükdere Cad. No 127 Astoria Kuleleri B Blok Kat 15 34394 Esentepe İstanbul	212-296 03 50	212-296 66 32
Sumitomo Mitsui Banking Corporation	Japonya	Büyükdere Cad. Kırğülü Sok. No 4 Metrocity AVM D Blok Kat 7/A 34394 Levent İstanbul	212-371 84 86	212-371 85 50
The Bank of New York Mellon	ABD	Askerocağı Cad. Süzer Plaza No 6 Kat 16 Daire A1601 34367 Elmadağ Şişli İstanbul	212-381 75 00	212-259 04 47
The Export-Import Bank of Korea	Güney Kore	Maslak Mah. 55. Sok. 42 Maslak Multi Ofis A Blok kat 9 Daire12 Sarıyer/İstanbul	212-286 52 24	-
UBS A.G.	İsviçre	Büyükdere Cad. Kanyon Ofis Bloğu No 185 Kat 7 34394 Levent İstanbul	212-319 20 50	212-319 20 55
Union Bancaire Privée, UBP SA	İsviçre	Ahmet Adnan Saygun Cad. Ulus Yolu Akmerkez Residence No 3 D 1A2 Etiler Beşiktaş İstanbul	212-296 20 40	212-296 35 70
Wells Fargo Bank N.A.	ABD	Büyükdere Cad. İş Kuleleri Kule 2 Kat 9 34335 Levent İstanbul	212-319 09 00	212-319 09 28
Ziraat Bank International AG	Almanya	Büyükdere Cad. No 237 Noramin İş Merkezi Kat 2 Ofis No 207 Maslak Sarıyer İstanbul	212-285 19 59	212-285 19 60

Kaynak: Bankacılık Düzenleme ve Denetleme Kurumu

Açıklamalar

1. Finansal Tablolarda Kullanılan Kısaltmalar

TP: Türk Parası YP: Yabancı Para

Gerçeğe Uygun D. Farkı K/Z Yan.FV (Net): Gerçeğe Uygun Değer Farkı Kar Zarara Yansıtılan Finansal Varlıklar

Gerçeğe Uyg.D.Farkı K/Z Yansı.O.Sın.FV: Gerçeğe Uygun Değer Farkı Kar Zarara Yansıtılan Olarak Sınıflandırılan Finansal Varlıklar

Özkaynak Yönt. Göre Muhasebeleştirilenler: Özkaynak Yöntemine Göre Muhasebeleştirilenler

Birlikte Kontrol Edi. Ortaklık.(iş ort.)(Net): Birlikte Kontrol Edilen Ortaklıklar (iş ortaklıkları)(Net)

Riskten Korunma Amaçlı Türev FV: Riskten Korunma Amaçlı Türev Finansal Varlıklar

Gerçeğe Uygun Değer Risk. Korun. Amaçlılar: Gerçeğe Uygun Değer Riskinden Korunma Amaçlılar

Yurtdışındaki Net Yat. Risk. Korun. Amaçlılar: Yurtdışındaki Net Yatırım Riskinden Korunma Amaçlılar

Riskten Kor. Amaç. Türev Finan. Borçlar: Riskten Korunma Amaçlı Türev Finansal Borçlar

Satış Amaç. Elde Tut. ve Durdu.Faal.İliş. DV: Satış Amaçlı Elde Tutulan ve Durdurulan Faaliyetlere İlişkin Duran Varlıklar

Satış Amaç.El.Tut. ve Dur.Faal.İl.DV Borç.: Satış Amaçlı Elde Tutulan ve Durdurulan Faaliyetlere İlişkin Duran Varlık Borçları

Maddi Duran Varlıklar Yen. Değ. Farkları: Maddi Duran Varlıklar Yeniden Değerleme Farkları

Maddi Olm. Dur. Var. Yen. Değ. Farkları: Maddi Olmayan Duran Varlıklar Yeniden Değerleme Farkları

Yat. Amaçlı G.menkuller Yen. Değ. Farkları: Yatırım Amaçlı Gayrimenkuller Yeniden Değerleme Farkları

İştir., Bağ. Ort.ve Bir. Kon. Edi. Ort. Bed. HS: İştirakler, Bağlı Ortaklıklar ve Birlikte Kontrol Edilen Ortaklıklar (iş ort.) Bedelsiz Hisse Senetleri

Sat.A.El.Tut.ve Dur.Faal.İl.DV Bir.Değ.Fark.: Satış Amaçlı Elde Tutulan ve Durdurulan Faaliyetlere İlişkin Duran Varlıkların Birikmiş Değerleme Farkları

Riskten Korun. Amaç. Türev Finan. Araçlar: Riskten Korunma Amaçlı Türev Finansal Araçlar

Birleşme İşlemi Sonra. Gelir Ola. Kaydedilen Fazlalık Tutarı: Birleşme İşlemi Sonrasında Gelir Olarak Kaydedilen Fazlalık Tutarı

2. Rasyolarda Kullanılan Formüller

Sermaye Yeterliliği Oranı (Özkaynaklar / (Toplam Risk Ağırlıklı Tutarlar)*100) : "Bankalarca Kamuya Açıklanacak Finansal Tablolara ile Bunlara İlişkin Açıklama ve Dipnotlar Hakkında Tebliğ" kapsamındaki Dipnotların "Mali Bünye" ile ilgili bölümünde hesaplanan ve kamuya açıklanan "Sermaye Yeterliliği Oranı".

Finansal Varlıklar (net) = Gerçeğe Uygun Değer Farkı K/Z Yansıtılan FV (net) + Satılmaya Hazır Finansal Varlıklar (net) + Vadeye Kadar Elde Tutulacak Yatırımlar (net) + Riskten Korunma Amaçlı Türev Finansal Varlıklar

Toplam Krediler ve Alacaklar = Krediler ve Alacaklar + Takipteki Krediler - Özel Karşılıklar

Takipteki Krediler (net) = Takipteki Krediler - Özel Karşılıklar

Duran Aktifler = İştirakler (net) + Bağlı Ortaklıklar (net) + Birlikte Kontrol Edilen Ortaklıklar (net) + Maddi Duran Varlıklar (net) + Maddi Olmayan Duran Varlıklar + Satış Amaçlı Elde Tutulan ve Durdurulan Faaliyetlere İlişkin Duran Varlıklar + Takipteki Krediler - Özel Karşılıklar

Net Bilanço Pozisyonu: "Bankalarca Kamuya Açıklanacak Finansal Tablolara ile Bunlara İlişkin Açıklama ve Dipnotlar Hakkında Tebliğ" kapsamındaki Dipnotların "Mali Bünye" ile ilgili bölümündeki "Kur Riskine İlişkin Bilgiler" tablosundan kullanılmıştır.

Net Nazım Hesap Pozisyonu: "Bankalarca Kamuya Açıklanacak Finansal Tablolara ile Bunlara İlişkin Açıklama ve Dipnotlar Hakkında Tebliğ" kapsamındaki Dipnotların "Mali Bünye" ile ilgili bölümündeki "Kur Riskine İlişkin Bilgiler" tablosundan kullanılmıştır.

TP: Türk Parası YP: Yabancı Para

Tüketici Kredileri : "Bankalarca Kamuya Açıklanacak Finansal Tablolara ile Bunlara İlişkin Açıklama ve Dipnotlar Hakkında Tebliğ" kapsamındaki Dipnotların "Aktifler" ile ilgili bölümündeki "Toplam Tüketici Kredileri, Bireysel Kredi Kartları, Personel Kredileri ve Personel Kredi Kartları" tablosu toplamı kullanılmıştır.

Likit Aktifler = Nakit Değerler ve TCMB + Gerçeğe Uygun Değer Farkı K/Z Yansıtılan FV (net) + Bankalar + Para Piyasalarından Alacaklar + Satılmaya Hazır Finansal Varlıklar (net)

Kısa Vadeli Yükümlülükler: "Bankalarca Kamuya Açıklanacak Finansal Tablolara ile Bunlara İlişkin Açıklama ve Dipnotlar Hakkında Tebliğ" kapsamındaki Dipnotların "Mali Bünye" ile ilgili bölümündeki Likidite Riski tablosundan "Vadesiz" ve "1 Aya Kadar" bilgileri kullanılmıştır.

Ortalama Aktif Karlılığı = Son 4 döneme ait tekil Net Kar(Zarar) toplamı (Yıl sonları için Aralık sonu Net Kar(Zarar) rakamı / Son 4 döneme ait "Toplam Aktifler" kalemlerinin aritmetik ortalaması

Ortalama Özkaynak Karlılığı = Son 4 döneme ait tekil Net Kar(Zarar) toplamı (Yıl sonları için Aralık sonu Net Kar(Zarar) rakamı / Son 4 döneme ait "Özkaynaklar" kalemlerinin aritmetik ortalaması

Özel Karşılık Sonrası Net Faiz Geliri = Net Faiz Geliri - Kredi ve Diğer Alacaklara İlişkin Özel Karşılıklar

Faiz Dışı Gelirler (net) = Net Ücret ve Komisyon Gelirleri/Giderleri + Temettü Gelirleri + Ticari Kar/Zarar + Diğer Faaliyet Gelirleri

Personel Giderleri: "Bankalarca Kamuya Açıklanacak Finansal Tablolara ile Bunlara İlişkin Açıklama ve Dipnotlar Hakkında Tebliğ" kapsamındaki gelir-gider tablosuna ait dipnotlardaki "diğer faaliyet giderlerine ilişkin bilgiler" tablosundan alınmıştır.

3. Bu kitap, Bankacılık Kanunu kapsamında Türkiye'de faaliyette bulunan mevduat bankaları ile kalkınma ve yatırım bankalarının "Bankaların Kamuya Açıklanacak Finansal Tablolara ile Bunlara İlişkin Açıklama ve Dipnotlar Hakkında Tebliğ" kapsamında hazırladıkları ve Türkiye Bankalar Birliği'ne tevdi ettikleri denetlenmiş, konsolide olmayan "Ortak Veri Gönderim Seti" tablolarından yararlanılarak hazırlanmıştır.

4. Kitabın sonundaki "Ekler" bölümünde yer alan tablolardan bazıları gönderilen "Dipnot" tablolarından yararlanılarak hazırlanmıştır. "Mali Tablo" ile "Dipnot" tablolarındaki aynı isimli kalemler arasındaki farklar, bankalardan kaynaklanmaktadır.

5. Bu kitapta 22.9.2002 tarih ve 24884 sayılı Resmi Gazete'de yayınlanan 2002/4720 sayılı Bakanlar Kurulu Kararı'ndaki İstatistik Bölge Birimleri sınıflandırılması kullanılmıştır.

7. Bankacılık Düzenleme ve Denetleme Kurulu'nun, 7 Aralık 2017 tarih ve 30263 sayılı Resmi Gazetede yayınlanan, 1 Aralık 2017 tarih ve 7612 sayılı Kararı ile "Bank of China Turkey A.Ş." ünvanlı mevduat bankasına faaliyet izni verilmiştir. Banka, Birliğimiz üyesi olup henüz faaliyete geçmemiştir. Bu nedenle yıl sonu verilerini içeren tablolarda banka bilgilerine yer verilmemiştir.

8. "Finans Bank A.Ş." ticari unvanı, 17 Ocak 2018 tarihinde yapılan Genel Kurul toplantısı kararı gereğince "QNB Finansbank A.Ş." olarak değiştirilmiş, 25 Ocak 2018 tarihli İstanbul Ticaret Sicil Gazetesinde tescil ettirilmiştir.

9. "The Bank of Tokyo- Mitsubishi UFJ, Turkey A.Ş." ticari unvanı, 26 Mart 2018 tarihli Genel Kurul Toplantısında alınan karar gereğince "MUFG Bank Turkey A.Ş." olarak değiştirilmiş, 2 Nisan 2018 tarihinde tescil ettirilmiştir.

TÜRKİYE BANKALAR BİRLİĞİ

Nispetiye Caddesi
Akmerkez B3 Blok Kat 13
Etiler 34340 İstanbul
Tel: 0212 282 09 73
Faks: 0212 282 09 46
E-posta: tbb@tbb.org.tr
www.tbb.org.tr

