



Bankacılık Sisteminde Banka, Çalışan ve Şube Sayıları

Haziran 2017

Rapor Kodu: DT13

Temmuz 2017





İçindekiler

	<u>Sayfa No.</u>
Genel Değerlendirme.....	i
1. Banka Sayısı.....	i
2. İstihdam.....	i
2.1. Eğitim Durumuna Göre Çalışan Sayısı.....	iii
2.2. Cinsiyete Göre Çalışan Sayısı.....	iv
3. Şube Sayısı.....	iv
4. Nüfus Başına Çalışan ve Şube.....	v

Tablolar

Tablo 1	30 Haziran 2017 itibariyle Banka, Şube ve Çalışan Sayıları.....	1
Tablo 2	30 Haziran 2017 İtibariyle Eğitim Durumuna Göre Bankalarda Çalışanlar.....	2
Tablo 3	Şube ve Çalışan Sayıları (2016 - 2017 Haziran).....	4

Türkiye’de Bankacılık Sistemi Banka, Çalışan ve Şube Bilgileri ¹ Haziran 2017

Genel Değerlendirme

Mevduat, kalkınma ve yatırım bankalarında istihdam ve şube sayısında düşüş 2017 yılının ilk yarısında yavaşladı, sınırlı da olsa bir toparlanma başladı.

Ekonomik faaliyette canlama ve bankacılık sektöründe büyümenin yeniden hızlanmasına bağlı olarak 2017 yılının ilk yarısında şube ve personel sayısındaki azalış yavaşlamıştır.

Mevduat, kalkınma ve yatırım bankalarında, 2017 yılının ikinci çeyreğinde 2016 yıl sonuna göre, şube sayısı 57 adet, çalışan sayısı 680 kişi azalmıştır.

1. Banka Sayısı

Bankacılık sisteminde Nisan-Haziran 2017 döneminde faaliyet gösteren banka sayısı 51’dir. Mevduat bankaları sayısı 33, kalkınma ve yatırım bankaları sayısı 13, katılım bankaları sayısı 5’dir. Mevduat bankalarından 3 tanesi kamu sermayeli, 9 tanesi özel sermayeli ve 20 tanesi yabancı sermayeli bankadır.

Kalkınma ve yatırım bankalarının 3 tanesi ile katılım bankalarının 2 tanesi kamu sermayeli bankalardır BDDK’nın 11 Mayıs 2017 tarih ve 7326 sayılı Kararı doğrultusunda The Royal Bank of Scotland Plc. tasfiye sürecine girmiş ve tasfiye kararı 22 Mayıs 2017 tarihinde tescil edilmiştir.

Bankacılık Sisteminde Banka Sayısı

	Haziran 2016	Aralık 2016	Haziran 2017
Mevduat bankaları	34	34	33
Kamu sermayeli bankalar	3	3	3
Özel sermayeli bankalar	9	9	9
Fondaki bankalar*	1	1	1
Yabancı sermayeli bankalar	21	21	20
Kalkınma ve yatırım bankaları	13	13	13
Katılım bankaları	5	5	5
Toplam	52	52	51

* Tasarruf Mevduatı Sigorta Fonuna Devredilen Bankalar.

2. İstihdam

Haziran 2017 itibariyle mevduat bankaları ile kalkınma ve yatırım bankalarında toplam çalışan sayısı 196.019 kişi olmuştur. Bu rakam bir önceki yılın aynı dönemine göre 3.410 kişi (yüzde 1,71 oranında), 2016 yılsonuna göre ise 680 kişi azalmıştır.

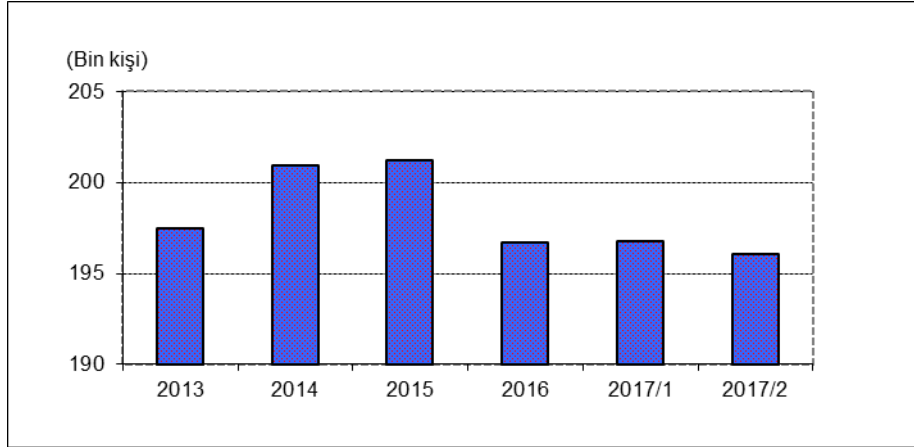
¹ -Mevduat bankaları ile kalkınma ve yatırım bankalarını kapsamaktadır.

Çalışan Sayısı

	Haziran 2016	Aralık 2016	Haziran 2017
Mevduat bankaları	194.051	191.363	190.756
Kamu sermayeli bankalar	58.000	57.586	58.486
Özel sermayeli bankalar	74.569	73.742	73.925
Fondaki bankalar	222	231	230
Yabancı sermayeli bankalar	62.260	59.804	58.115
Kalkınma ve yatırım bankaları	5.378	5.336	5.263
Toplam	199.429	196.699	196.019

Nisan-Haziran 2017 dönemi itibariyle, banka çalışanlarının yüzde 30'u kamusal sermayeli mevduat bankaları, yüzde 38'i özel sermayeli mevduat bankaları, yüzde 29'u yabancı sermayeli mevduat bankaları ve yüzde 3'ü ise kalkınma ve yatırım bankaları tarafından istihdam edilmiştir.

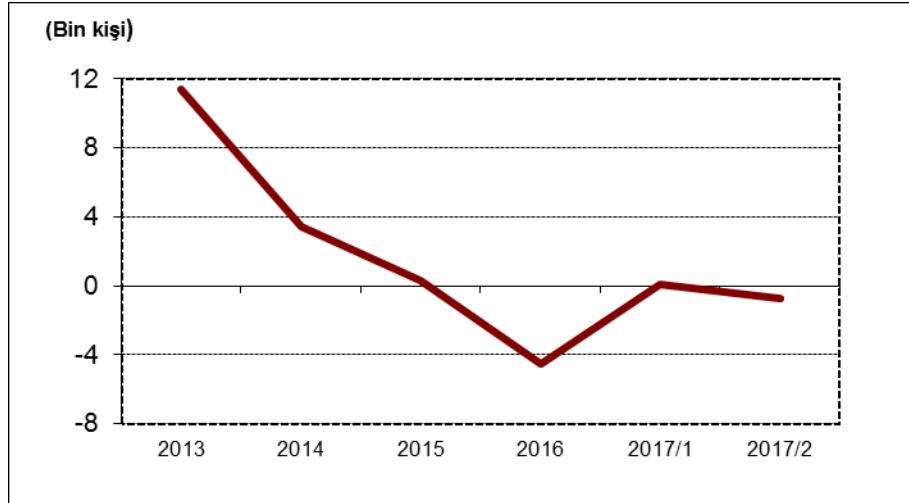
Çalışan Sayısı



2016 yılsonu rakamları ile karşılaştırıldığında çalışan sayısı, kamusal sermayeli mevduat bankalarında 900 kişi, özel sermayeli mevduat bankalarında 183 kişi artarken, yabancı sermayeli mevduat bankalarında 1.689 kişi, kalkınma ve yatırım bankalarında 73 kişi, Fon bankasında ise 1 kişi azalmıştır.

Mevduat bankalarında banka başına çalışan sayısı 5.780'dir. Bu rakam kamu sermayeli bankalarda 19.495 özel sermayeli bankalarda 8.214, yabancı sermayeli bankalarda 2.906 ve kalkınma ve yatırım bankalarında 405 kişidir.

Çalışan Sayısında Yıllık Değişme



Şube başına düşen ortalama çalışan sayısı mevduat bankalarında 18, kalkınma ve yatırım bankalarında 117 kişidir. Bu rakam kamu sermayeli bankalarda 16, özel sermayeli bankalarda 18 ve yabancı sermayeli bankalarda 20'dir.

2.1. Eğitim Durumuna Göre Çalışan Sayısı

Haziran 2017 dönemi itibarıyla, bankacılık sektöründe çalışanların yüzde 78'i yükseköğretim kurumları mezunu, yüzde 7'si ise yüksek lisans ve doktora yapmış olanlardan oluşmaktadır. Bu oran ilköğretim için yüzde 1, orta öğretim için yüzde 14'tür.

Eğitim Durumuna Göre Çalışan Sayısı

	İlkokul	Orta Öğretim	Yüksek Öğretim	Yüksek Lisans ve Doktora	Toplam
Mevduat bankaları	881	26.849	150.387	12.639	190.756
Kamu sermayeli bankalar	235	6.952	46.696	4.603	58.486
Özel sermayeli bankalar	217	9.015	60.406	4.287	73.925
Fondaki bankalar	15	99	103	13	230
Yabancı sermayeli bankalar	414	10.783	43.182	3.736	58.115
Kalkınma ve yatırım bankaları	245	567	3.259	1.192	5.263
Toplam	1.126	27.416	153.646	13.831	196.019

Kamusal sermayeli mevduat bankaları ile özel sermayeli mevduat bankalarında çalışanların yüzde 88'ini yükseköğretim kurumlarını bitirmiş ve lisansüstü eğitim yapmış personel oluşturmaktadır. Bu oran yabancı sermayeli mevduat bankalarında yüzde 81, kalkınma ve yatırım bankalarında yüzde 85 düzeyindedir. şeklindedir.

2.2. Cinsiyete Göre Çalışan Sayısı

Bankacılık sektöründe kadın çalışan oranı yüzde 51'dir. Bu oran kamusal sermayeli mevduat bankalarında yüzde 44, özel sermayeli mevduat bankalarında ve yabancı sermayeli mevduat bankalarında yüzde 55, Fon bankasında ve kalkınma ve yatırım bankalarında ise yüzde 35'tir.

Cinsiyete Göre Çalışan Sayısı

	Haziran 2017		
	Erkek	Kadın	Toplam
Mevduat bankaları	92.812	97.944	190.756
Kamu sermayeli bankalar	32.944	25.542	58.486
Özel sermayeli bankalar	33.566	40.359	73.925
Fondaki bankalar	150	80	230
Yabancı sermayeli bankalar	26.152	31.963	58.115
Kalkınma ve yatırım bankaları	3.421	1.842	5.263
Toplam	96.233	99.786	196.019

3. Şube Sayısı

Haziran 2017 itibariyle mevduat bankaları ile kalkınma ve yatırım bankalarının toplam şube sayısı 10.724'tür. Bu rakam 2016 yılsonuna göre göre 57 adet, geçen yılın aynı dönemine göre 305 adet azalmıştır.

Şube Sayısı*

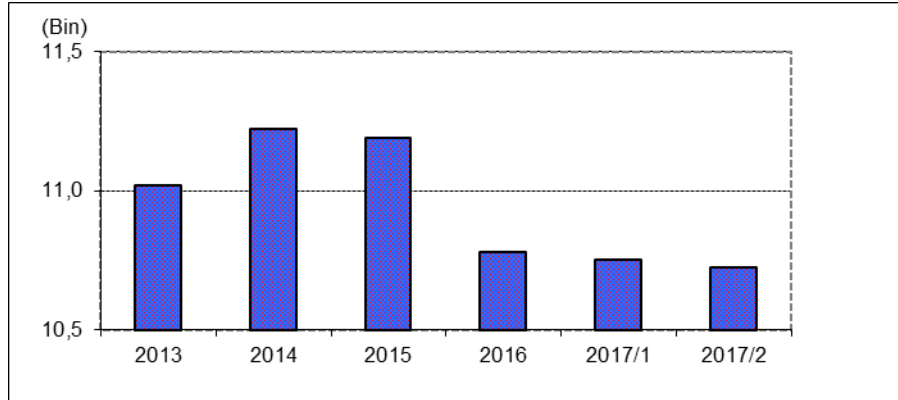
	Haziran 2016	Aralık 2016	Haziran 2017
Mevduat bankaları	10.987	10.740	10.679
Kamu sermayeli bankalar	3.694	3.702	3.709
Özel sermayeli bankalar	4.255	4.132	4.110
Fondaki bankalar**	1	1	1
Yabancı sermayeli bankalar	3.037	2.905	2.859
Kalkınma ve yatırım bankaları	42	41	45
Toplam	11.029	10.781	10.724

* K.K.T.C ve yabancı ülkelerdeki şubeler dahil.

** Tasarruf Mevduatı Sigorta Fonuna Devredilen Bankalar.

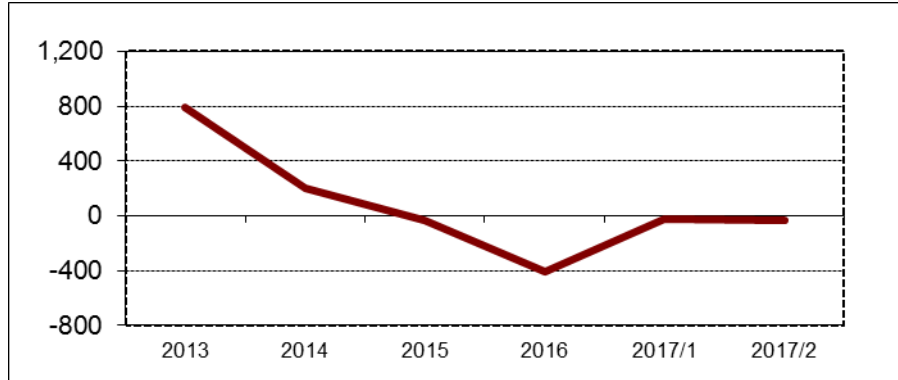
Nisan-Haziran 2017 dönemi itibariyle mevduat bankalarında banka başına ortalama şube sayısı 324 olmuştur. Bu rakam kamusal sermayeli mevduat bankalarında 1.236, özel sermayeli mevduat bankalarında 457, yabancı sermayeli bankalarda ise 143'tür.

Şube Sayısı



Nisan-Haziran 2017 döneminde şube sayısı, 2016 yılsonuna göre kamusal sermayeli mevduat bankalarında 7 adet, kalkınma ve yatırım bankalarında 4 adet artarken, özel sermayeli mevduat bankalarında 22 adet, yabancı sermayeli mevduat bankalarında 46 adet azalmıştır.

Şube Sayısında Yıllık Değişme



4. Nüfus Başına Çalışan ve Şube

Haziran 2017 sonu itibariyle, 2016 yılsonu nüfus bilgisine göre yüz bin kişiye düşen çalışan sayısı 246, şube sayısı 13'tür.

Kişi Başına Düşen Şube ve Çalışan Sayıları

	2013	2014	2015	2016	Haziran 2017*
Yüz bin kişiye düşen çalışan	257	258	255	246	246
Yüz bin kişiye düşen şube	14	14	14	13	13

*2017 Haziran dönemi için 2016 yılsonu TÜİK nüfus verisi kullanılmıştır.

Kişi başına düşen çalışan sayısında 2014 yılından sonra düşüş olmuştur.

Tablo 1 30 Haziran 2017 İtibariyle Banka, Şube ve Çalışan Sayıları

	Banka Sayısı	Şube Sayısı*	Çalışan Sayısı		Banka Sayısı	Şube Sayısı*	Çalışan Sayısı
Sektör Toplamı	46	10,724	196,019	Yabancı Sermayeli Bankalar	20	2,859	58,115
Mevduat Bankaları	33	10,679	190,756	Alternatifbank A.Ş.		53	941
Kamu Sermayeli Bankalar	3	3,709	58,486	Arap Türk Bankası A.Ş.		7	270
Türkiye Cumhuriyeti Ziraat Bankası A.Ş.		1,813	24,709	Bank Mellat		3	52
Türkiye Halk Bankası A.Ş.		969	17,771	Bank of Tokyo-Mitsubishi UFJ Turkey A.Ş.		1	69
Türkiye Vakıflar Bankası T.A.O.		927	16,006	Burgan Bank A.Ş.		47	969
Özel Sermayeli Bankalar	9	4,110	73,925	Citibank A.Ş.		7	441
Adabank A.Ş.		1	29	Denizbank A.Ş.		704	12,833
Akbank T.A.Ş.		840	13,865	Deutsche Bank A.Ş.		1	120
Anadolubank A.Ş.		109	1,866	Finans Bank A.Ş.		588	11,925
Fibabanka A.Ş.		79	1,620	Habib Bank Limited		1	17
Şekerbank T.A.Ş.		273	3,597	HSBC Bank A.Ş.		89	2,819
Turkish Bank A.Ş.		13	225	ICBC Turkey Bank A.Ş.		44	783
Türk Ekonomi Bankası A.Ş.		515	9,541	ING Bank A.Ş.		266	5,086
Türkiye İş Bankası A.Ş.		1,372	24,776	Intesa Sanpaolo S.p.A.		1	26
Yapı ve Kredi Bankası A.Ş.		908	18,406	JPMorgan Chase Bank N.A.		1	55
Tas.Mevd.Sig. Fon.Devr. Bankalar	1	1	230	Odea Bank A.Ş.		52	1,670
Birleşik Fon Bankası A.Ş.		1	230	Rabobank A.Ş.		1	37
				Société Générale (SA)		1	45
				Turkland Bank A.Ş.		33	612
				Türkiye Garanti Bankası A.Ş.		959	19,345
				Kalkınma ve Yatırım Bankaları	13	45	5,263
				Aktif Yatırım Bankası A.Ş.		8	641
				BankPozitif Kredi ve Kalkınma Bankası A.Ş.		1	83
				Diler Yatırım Bankası A.Ş.		1	17
				GSD Yatırım Bankası A.Ş.		1	31
				İller Bankası A.Ş.		19	2,484
				İstanbul Takas ve Saklama Bankası A.Ş.		1	250
				Merrill Lynch Yatırım Bank A.Ş.		1	50
				Nurol Yatırım Bankası A.Ş.		1	43
				Pasha Yatırım Bankası A.Ş.		1	41
				Standard Chartered Yatırım Bankası Türk A.Ş.		1	32
				Türk Eximbank		6	637
				Türkiye Kalkınma Bankası A.Ş.		1	586
				Türkiye Sınai Kalkınma Bankası A.Ş.		3	368

*Yurtiçi ve yurtdışı şube sayıları toplamından oluşmaktadır.

Rapor içindeki bilgiler üye bankaların Türkiye Bankalar Birliği'ne gönderdikleri istatistiki bilgilerden yararlanılarak hazırlanmıştır. Türkiye Bankalar Birliği bu raporda yer alan bilgilerin yanlışsız olması için gerekli özeni göstermiş olmakla birlikte, bu konuda herhangi bir sorumluluk üstlenmez.

Tablo 2 30 Haziran 2017 İtibariyle Eğitim Durumuna Göre Bankalarda Çalışanlar

Banka	İlk Öğretim Kurumlarını Bitirmiş Olanlar (İlkokul ve Ortaokul)			Orta Öğretim Kurumlarını Bitirmiş Olanlar (Lise ve dengi okullar)			Yüksek Öğretim Kurumlarını Bitirmiş Olanlar			Yüksek Lisans ve Doktora Yapmış Olanlar			Toplam		
	Erkek	Kadın	Toplam	Erkek	Kadın	Toplam	Erkek	Kadın	Toplam	Erkek	Kadın	Toplam	Erkek	Kadın	Toplam
Sektör Toplamı	941	185	1,126	18,048	9,368	27,416	70,344	83,302	153,646	6,900	6,931	13,831	96,233	99,786	196,019
Mevduat Bankaları	721	160	881	17,592	9,257	26,849	68,300	82,087	150,387	6,199	6,440	12,639	92,812	97,944	190,756
Kamu Sermayeli Bankalar	229	6	235	5,248	1,704	6,952	25,139	21,557	46,696	2,328	2,275	4,603	32,944	25,542	58,486
Türkiye Cumhuriyeti Ziraat Bankası A.Ş.	71	2	73	2,475	552	3,027	11,277	8,122	19,399	1,154	1,056	2,210	14,977	9,732	24,709
Türkiye Halk Bankası A.Ş.	55	1	56	2,058	651	2,709	7,447	6,350	13,797	641	568	1,209	10,201	7,570	17,771
Türkiye Vakıflar Bankası T.A.O.	103	3	106	715	501	1,216	6,415	7,085	13,500	533	651	1,184	7,766	8,240	16,006
Özel Sermayeli Bankalar	202	15	217	5,575	3,440	9,015	25,695	34,711	60,406	2,094	2,193	4,287	33,566	40,359	73,925
Adabank A.Ş.	1	0	1	4	3	7	9	12	21	0	0	0	14	15	29
Akbank T.A.Ş.	31	0	31	447	210	657	5,417	6,622	12,039	553	585	1,138	6,448	7,417	13,865
Anadolubank A.Ş.	7	0	7	221	72	293	768	710	1,478	41	47	88	1,037	829	1,866
Fibabanka A.Ş.	10	1	11	189	64	253	563	658	1,221	72	63	135	834	786	1,620
Şekerbank T.A.Ş.	20	2	22	200	135	335	1,525	1,576	3,101	75	64	139	1,820	1,777	3,597
Turkish Bank A.Ş.	9	0	9	22	13	35	64	89	153	17	11	28	112	113	225
Türk Ekonomi Bankası A.Ş.	23	6	29	870	467	1,337	3,194	4,330	7,524	346	305	651	4,433	5,108	9,541
Türkiye İş Bankası A.Ş.	81	2	83	2,642	1,518	4,160	8,857	10,636	19,493	492	548	1,040	12,072	12,704	24,776
Yapı ve Kredi Bankası A.Ş.	20	4	24	980	958	1,938	5,298	10,078	15,376	498	570	1,068	6,796	11,610	18,406
Tasarruf Mevduatı Sig. Fon. Dev. Ban.	13	2	15	75	24	99	53	50	103	9	4	13	150	80	230
Birleşik Fon Bankası A.Ş.	13	2	15	75	24	99	53	50	103	9	4	13	150	80	230

Banka	İlk Öğretim Kurumlarını Bitirmiş Olanlar (İlkokul ve Ortaokul)			Orta Öğretim Kurumlarını Bitirmiş Olanlar (Lise ve dengi okullar)			Yüksek Öğretim Kurumlarını Bitirmiş Olanlar			Yüksek Lisans ve Doktora Yapmış Olanlar			Toplam		
	Erkek	Kadın	Toplam	Erkek	Kadın	Toplam	Erkek	Kadın	Toplam	Erkek	Kadın	Toplam	Erkek	Kadın	Toplam
Yabancı Sermayeli Bankalar	277	137	414	6,694	4,089	10,783	17,413	25,769	43,182	1,768	1,968	3,736	26,152	31,963	58,115
Alternatifbank A.Ş.	10	0	10	99	34	133	320	377	697	63	38	101	492	449	941
Arap Türk Bankası A.Ş.	10	1	11	45	11	56	82	79	161	22	20	42	159	111	270
Bank Mellat	3	0	3	9	1	10	31	7	38	1	0	1	44	8	52
Bank of Tokyo-Mitsubishi UFJ Turkey A.Ş.	0	0	0	2	0	2	26	20	46	14	7	21	42	27	69
Burgan Bank A.Ş.	7	0	7	51	35	86	334	455	789	43	44	87	435	534	969
Citibank A.Ş.	0	0	0	27	13	40	136	183	319	32	50	82	195	246	441
Denizbank A.Ş.	127	127	254	2,495	2,423	4,918	3,209	3,887	7,096	264	301	565	6,095	6,738	12,833
Deutsche Bank A.Ş.	0	0	0	2	0	2	33	54	87	18	13	31	53	67	120
Finans Bank A.Ş.	52	4	56	1,465	569	2,034	3,572	5,535	9,107	324	404	728	5,413	6,512	11,925
Habib Bank Limited	2	0	2	4	0	4	6	4	10	0	1	1	12	5	17
HSBC Bank A.Ş.	1	0	1	198	168	366	710	1,521	2,231	100	121	221	1,009	1,810	2,819
ICBC Turkey Bank A.Ş.	11	3	14	76	27	103	260	337	597	29	40	69	376	407	783
ING Bank A.Ş.	19	0	19	320	205	525	1,788	2,372	4,160	210	172	382	2,337	2,749	5,086
Intesa Sanpaolo S.p.A.	0	0	0	0	0	0	8	6	14	7	5	12	15	11	26
JPMorgan Chase Bank N.A.	3	1	4	1	1	2	18	20	38	8	3	11	30	25	55
Odea Bank A.Ş.	6	0	6	78	16	94	589	800	1,389	100	81	181	773	897	1,670
Rabobank A.Ş.	0	0	0	2	2	4	7	8	15	15	3	18	24	13	37
Société Générale (SA)	4	0	4	4	3	7	10	15	25	7	2	9	25	20	45
Turkland Bank A.Ş.	4	0	4	78	41	119	168	268	436	29	24	53	279	333	612
Türkiye Garanti Bankası A.Ş.	18	1	19	1,738	540	2,278	6,106	9,821	15,927	482	639	1,121	8,344	11,001	19,345
Kalkınma ve Yatırım Bankaları	220	25	245	456	111	567	2,044	1,215	3,259	701	491	1,192	3,421	1,842	5,263
Aktif Yatırım Bankası A.Ş.	3	0	3	53	18	71	302	176	478	53	36	89	411	230	641
BankPozitif Kredi ve Kalkınma Bankası A.Ş.	1	0	1	3	5	8	34	32	66	6	2	8	44	39	83
Diler Yatırım Bankası A.Ş.	0	0	0	2	0	2	4	8	12	2	1	3	8	9	17
GSD Yatırım Bankası A.Ş.	0	0	0	3	0	3	20	7	27	0	1	1	23	8	31
İller Bankası A.Ş.	131	9	140	254	45	299	988	441	1,429	383	233	616	1,756	728	2,484
İstanbul Takas ve Saklama Bankası A.Ş.	3	1	4	8	4	12	100	75	175	30	29	59	141	109	250
Merrill Lynch Yatırım Bank A.Ş.	0	0	0	0	0	0	16	14	30	10	10	20	26	24	50
Nurol Yatırım Bankası A.Ş.	2	1	3	2	1	3	16	12	28	6	3	9	26	17	43
Pasha Yatırım Bankası A.Ş.	1	0	1	1	0	1	14	15	29	5	5	10	21	20	41
Standard Chartered Yatırım Bankası Türk A.Ş.	2	2	4	2	5	7	2	11	13	2	6	8	8	24	32
Türk Eximbank	32	10	42	60	12	72	221	131	352	99	72	171	412	225	637
Türkiye Kalkınma Bankası A.Ş.	35	0	35	49	15	64	224	162	386	61	40	101	369	217	586
Türkiye Sınai Kalkınma Bankası A.Ş.	10	2	12	19	6	25	103	131	234	44	53	97	176	192	368

Tablo 3 Şube ve Çalışan Sayıları (2016 - 2017 Haziran)

	Şube Sayısı			Çalışan Sayısı		
	2016 Haziran	2016 Aralık	2017 Haziran	2016 Haziran	2016 Aralık	2017 Haziran
Sektör Toplamı	11,029	10,781	10,724	199,429	196,699	196,019
Mevduat Bankaları	10,987	10,740	10,679	194,051	191,363	190,756
Kamu Sermayeli Bankalar	3,694	3,702	3,709	58,000	57,586	58,486
Türkiye Cumhuriyeti Ziraat Bankası A.Ş.	1,811	1,814	1,813	25,457	25,015	24,709
Türkiye Halk Bankası A.Ş.	961	964	969	17,180	16,956	17,771
Türkiye Vakıflar Bankası T.A.O.	922	924	927	15,363	15,615	16,006
Özel Sermayeli Bankalar	4,255	4,132	4,110	74,569	73,742	73,925
Adabank A.Ş.	1	1	1	30	29	29
Akbank T.A.Ş.	897	841	840	13,924	13,843	13,865
Anadolubank A.Ş.	106	106	109	1,735	1,784	1,866
Fibabanka A.Ş.	70	73	79	1,422	1,488	1,620
Şekerbank T.A.Ş.	273	273	273	3,760	3,611	3,597
Turkish Bank A.Ş.	13	13	13	218	225	225
Türk Ekonomi Bankası A.Ş.	536	515	515	10,047	9,640	9,541
Türkiye İş Bankası A.Ş.	1,377	1,374	1,372	24,901	24,756	24,776
Yapı ve Kredi Bankası A.Ş.	982	936	908	18,532	18,366	18,406
Tas.Mevd.Sig. Fon.Devr. Bankalar	1	1	1	222	231	230
Birleşik Fon Bankası A.Ş.	1	1	1	222	231	230
Yabancı Sermayeli Bankalar	3,037	2,905	2,859	61,260	59,804	58,115
Alternatifbank A.Ş.	54	53	53	913	928	941
Arap Türk Bankası A.Ş.	7	7	7	288	288	270
Bank Mellat	3	3	3	49	50	52
Bank of Tokyo-Mitsubishi UFJ Turkey A.Ş.	1	1	1	61	70	69
Burgan Bank A.Ş.	51	49	47	1,015	994	969
Citibank A.Ş.	8	8	7	500	468	441
Denizbank A.Ş.	689	694	704	12,733	12,938	12,833
Deutsche Bank A.Ş.	1	1	1	121	121	120
Finans Bank A.Ş.	630	630	588	12,785	12,451	11,925
Habib Bank Limited	1	1	1	16	16	17
HSBC Bank A.Ş.	191	90	89	4,159	3,188	2,819
ICBC Turkey Bank A.Ş.	44	44	44	825	809	783
ING Bank A.Ş.	282	268	266	5,376	5,284	5,086
Intesa Sanpaolo S.p.A.	1	1	1	28	29	26
JPMorgan Chase Bank N.A.	1	1	1	57	56	55
Odea Bank A.Ş.	56	50	52	1,577	1,681	1,670
Rabobank A.Ş.	1	1	1	37	34	37
Société Générale (SA)	1	1	1	93	65	45
The Royal Bank of Scotland Plc.*	1	1	-	49	37	-
Turkland Bank A.Ş.	34	33	33	641	608	612
Türkiye Garanti Bankası A.Ş.	980	968	959	19,937	19,689	19,345
Kalkınma ve Yatırım Bankaları	42	41	45	5,378	5,336	5,263
Aktif Yatırım Bankası A.Ş.	8	7	8	674	666	641
BankPozitif Kredi ve Kalkınma Bankası A.Ş.	1	1	1	127	92	83
Diler Yatırım Bankası A.Ş.	1	1	1	17	19	17
GSD Yatırım Bankası A.Ş.	1	1	1	28	28	31
İller Bankası A.Ş.	19	19	19	2,602	2,532	2,484
İstanbul Takas ve Saklama Bankası A.Ş.	1	1	1	283	261	250
Merrill Lynch Yatırım Bank A.Ş.	1	1	1	35	34	50
Nurol Yatırım Bankası A.Ş.	1	1	1	43	42	43
Pasha Yatırım Bankası A.Ş.	1	1	1	33	39	41
Standard Chartered Yatırım Bankası Türk A.Ş.	1	1	1	32	32	32
Türk Eximbank	3	3	6	572	631	637
Türkiye Kalkınma Bankası A.Ş.	1	1	1	595	603	586
Türkiye Sınai Kalkınma Bankası A.Ş.	3	3	3	337	357	368

* BDDK'nın 11 Mayıs 2017 tarih ve 7326 sayılı Kararı doğrultusunda ve ana şirket The Royal Bank of Scotland Plc.'nin 16 Mayıs 2017 tarihli kararı ile banka tasfiye sürecine girmiş ve tasfiye kararı İstanbul Sicili'nde 22 Mayıs 2017 tarihinde tescil edilmiştir.