

BANKALARIMIZ

2023





BANKALARIMIZ 2023

Yayın No : 355

Mayıs 2024

ISBN 978-605-7642-38-7 (Elektronik)

Copyright © Türkiye Bankalar Birliđi, 2024

Yayın Adı : Bankalarımız
Yayın Türü : Yerel süreli
Yayın Süresi : Yılda bir
Yayın Tarihi : Mayıs 2024
Yayın Sahibi : Türkiye Bankalar Birliđi
Sorumlu Müdür : Dr. Ekrem Keskin
Adres : Nispetiye Cad. Akmerkez, B3 Blok Kat 13, Etiler, 34340 İstanbul
Telefon : 212-282 09 73
Faks : 212-282 09 46
E-posta : tbb@tbb.org.tr
İnternet sitesi adresi : www.tbb.org.tr

Bu çalışmanın tüm yayın hakları Türkiye Bankalar Birliđi'ne aittir. Çalışma, kaynak gösterilmek şartıyla yapılacak alıntılar dışında Türkiye Bankalar Birliđi'nin yazılı izni olmaksızın hiçbir yolla çoğaltılamaz.

Türkiye Bankalar Birliđi bu yayında yer alan bilgilerin yanlışsız olması için gerekli özeni göstermiş olmakla birlikte, bu konuda herhangi bir sorumluluk üstlenmez.

Kitap içindeki banka bazında bilgiler, Bankacılık Kanunu kapsamında Türkiye'de faaliyette bulunan mevduat bankaları ile kalkınma ve yatırım bankalarının "Bankaların Kamuya Açıklanacak Finansal Tablolar ile Bunlara İlişkin Açıklama ve Dipnotlar Hakkında Tebliğ" kapsamında hazırladıkları ve Türkiye Bankalar Birliđi'ne tevdi ettikleri denetlenmiş, konsolide olmayan "Ortak Veri Gönderim Seti" tablolarından yararlanılarak hazırlanmıştır.

Sertifika No: 52317
2024.34.Y.5327.355

Türkiye Bankalar Birliđi Hakkında

Türkiye Bankalar Birliđi (Birlik) Bankacılık Kanunu'nun 79'uncu maddesi hükümlerine göre kurulmuş olan tüzel kişiliđi haiz kamu kurumu niteliğinde bir meslek kuruluşudur.

Birliđin **vizyonu**, istikrarlı, güvenli ve kapsayıcı bir finansal ekosistemin sürdürülmesi ve bankacılık sektörünün ekonomiyeye olan desteđi için deđer katan çalışmalar yapmaktır.

Birliđin **amacı**, bankacılık sektörünün hak ve menfaatlerini koruyarak, rekabet gücünün artırılmasına, haksız rekabetin önlenmesine ve bankacılık mesleđinin gelişmesine katkıda bulunarak, sürdürülebilir büyümeye ve toplumsal kalkınmaya destek olmaktır.

Temel Deđerleri,

- Paydaş Odaklılık
- Sürekli İyileştirme ve Yenileşim
- Tanıma ve Takdir
- Çözüm Odaklılık ve Katılımcılık

İçindekiler

	<u>Sayfa No.</u>
Sunum.....	5
Temel Ekonomik Göstergeler.....	6
Ekonomik Gelişmeler ve Bankacılık Sistemi, 2023.....	9
Dünya Ekonomisi.....	10
Türkiye Ekonomisi.....	12
Bankacılık Sektörü Genel Değerlendirme.....	24
Türkiye Bankalar Birliği ve Türkiye’de Faaliyette Bulunan Bankalar.....	54
Türkiye’de Bankacılık Sistemi	59
Mevduat Bankaları	64
Kamusal Sermayeli Bankalar.....	68
Özel Sermayeli Bankalar.....	72
Tasarruf Mevduatı Sigorta Fonuna Devredilen Bankalar.....	76
Yabancı Sermayeli Bankalar.....	80
Kalkınma ve Yatırım Bankaları	84

Banka Bilanço Bilgileri.....	88
Mevduat Bankaları.....	89
Kamusal Sermayeli Bankalar.....	90
Türkiye Cumhuriyeti Ziraat Bankası A.Ş.....	91
Türkiye Halk Bankası A.Ş.....	95
Türkiye Vakıflar Bankası T.A.O.....	99
Özel Sermayeli Bankalar.....	103
Akbank T.A.Ş.....	104
Anadolubank A.Ş.....	108
Fibabanka A.Ş.....	112
Şekerbank T.A.Ş.....	116
Turkish Bank A.Ş.....	120
Türk Ekonomi Bankası A.Ş.....	124
Türk Ticaret Bankası A.Ş.....	128
Türkiye İş Bankası A.Ş.....	132
Yapı ve Kredi Bankası A.Ş.....	136
Tasarruf Mevduatı Sigorta Fonuna Devredilen Bankalar.....	140
Birleşik Fon Bankası A.Ş.....	141
Yabancı Sermayeli Bankalar.....	145
Alternatifbank A.Ş.....	146
Arap Türk Bankası A.Ş.....	150
Bank Mellat.....	154
Bank of China Turkey A.Ş.....	158
Burgan Bank A.Ş.....	162
Citibank A.Ş.....	166
Denizbank A.Ş.....	170
Deutsche Bank A.Ş.....	174
Habib Bank Limited.....	178
HSBC Bank A.Ş.....	182
ICBC Turkey Bank A.Ş.....	186
ING Bank A.Ş.....	190
Intesa Sanpaolo S.p.A.....	194
JPMorgan Chase Bank N.A.....	198
MUFG Bank Turkey A.Ş.....	202
Odea Bank A.Ş.....	206
QNB Finansbank A.Ş.....	210
Rabobank A.Ş.....	214
Société Générale (SA).....	218
Turkland Bank A.Ş.....	222
Türkiye Garanti Bankası A.Ş.....	226

	<u>Sayfa No.</u>
Kalkınma ve Yatırım Bankaları.....	230
Aktif Yatırım Bankası A.Ş.....	231
Bank of America Yatırım Bank A.Ş.....	235
BankPozitif Kredi ve Kalkınma Bankası A.Ş.....	239
D Yatırım Bankası A.Ş.....	243
Destek Yatırım Bankası A.Ş.....	247
Diler Yatırım Bankası A.Ş.....	251
Golden Global Yatırım Bankası A.Ş.....	255
GSD Yatırım Bankası A.Ş.....	259
İller Bankası A.Ş.....	263
İstanbul Takas ve Saklama Bankası A.Ş.....	267
Miyon Yatırım Bankası A.Ş.....	271
Nurol Yatırım Bankası A.Ş.....	275
Pasha Yatırım Bankası A.Ş.....	279
Q Yatırım Bankası Türk A.Ş.....	283
Standard Chartered Yatırım Bankası Türk A.Ş.....	287
Tera Yatırım Bankası A.Ş.....	291
Türk Eximbank.....	295
Türkiye Kalkınma ve Yatırım Bankası A.Ş.....	299
Türkiye Sınai Kalkınma Bankası A.Ş.....	303
Ekler.....	307
Tablo 1 31.12.2023 İtibarıyla Aktif Büyüklüklerine Göre Banka Sıralaması.....	308
Tablo 2 31.12.2023 İtibarıyla Banka ve Gruplar Bazında Şube ve Çalışan Sayıları..	310
Tablo 3 31.12.2023 İtibarıyla Aktif ve Pasif Kalemlerin Kalan Vadelerine Göre Gösterimi.....	312
Tablo 4 31.12.2023 İtibarıyla Varlıkların, Yükümlülüklerin ve Nazım Hesap Kalemlerinin Faize Duyarlılığı.....	313
Tablo 5 31.12.2023 İtibarıyla Kur Riskine İlişkin Bilgiler.....	314
Tablo 6 31.12.2023 İtibarıyla Tasarruf Mevduatı ve Mevduat Hesap Adetleri.....	315
Tablo 7 31.12.2023 İtibarıyla Mevduat Hesap Adetleri.....	316
Tablo 8 31.12.2023 İtibarıyla Mevduatın Vade Yapısı.....	318
Tablo 9 31.12.2023 İtibarıyla Mevduatın Türlerine Göre Dağılımı.....	320
Tablo 10 31.12.2023 İtibarıyla Mevduat Hesap Adetlerinin İllere ve Bölgelere Göre Dağılımı.....	322
Tablo 11 31.12.2023 İtibarıyla Mevduatın İllere ve Bölgelere Göre Dağılımı.....	325
Tablo 12 31.12.2023 İtibarıyla Kredilerin İllere ve Bölgelere Göre Dağılımı.....	328
Tablo 13 31.12.2023 İtibarıyla Kredilerin Türlerine Göre Dağılımı.....	331
Tablo 14 31.12.2023 İtibarıyla Banka Grupları Bazında Sermaye Yapısı.....	333
Tablo 15 31.12.2023 İtibarıyla Grup ve Sektör Payları.....	334
Tablo 16 31.12.2023 İtibarıyla Eğitim Durumuna Göre Bankalarda Çalışanlar.....	335
Tablo 17 31.12.2023 İtibarıyla Banka Çalışanlarının İllere ve Bölgelere Göre Dağılımı.....	337
Tablo 18 31.12.2023 İtibarıyla ATM, POS ve Üye İşyeri Sayılarının İllere ve Bölgelere Göre Dağılımı.....	338
Tablo 19 31.12.2023 İtibarıyla Türk Bankalarının Yurtdışındaki Mali İştirakleri ve Bağlı Ortaklıkları.....	339
Tablo 20 31.12.2023 İtibarıyla Yurtdışındaki Şubeler ve Temsilcilikler.....	343
Tablo 21 31.12.2023 İtibarıyla Yabancı Bankaların Türkiye'deki Temsilcilikleri.....	346
Açıklamalar.....	348

Sunum

Bu kitapta yer alan banka finansal verileri, Bankacılık Kanunu kapsamında Türkiye'de faaliyet gösteren mevduat bankaları ile kalkınma ve yatırım bankalarının, "Bankaların Kamuya Açıklanacak Finansal Tablolar ile Bunlara İlişkin Açıklama ve Dipnotlar Hakkında Tebliğ" formatında hazırladıkları ve Türkiye Bankalar Birliği'ne ilettikleri, denetlenmiş konsolide olmayan finansal tablolar ile bunlara ilişkin açıklama ve dipnot bilgileri kullanılarak hazırlanmıştır. Türkiye ekonomisi ve bankacılık sistemindeki gelişmelere ilişkin değerlendirmeleri ve bankalarla ilgili genel ve bilanço bilgilerini içermektedir.

Banka ve grup bazında hazırlanmış ve söz konusu Tebliğ kapsamındaki daha detaylı bilgilere Birliğimiz internet sitesinden (www.tbb.org.tr) ulaşılması mümkündür.

Kitabın kullanıcılar için yararlı olmasını diliyoruz.

Türkiye Bankalar Birliği

Türkiye Ekonomisi
Temel Ekonomik Göstergeler

	Birim	2020	2021	2022	2023	2024*
Büyüme						
GSYİH	%	2	11	6	5	4
Tarım		6	-2	1	0	...
Sanayi		3	17	3	1	...
Hizmet		-6	21	12	6	...
Sektörel dağılım (cari fiyatlarla)						
Tarım	%	8	6	6	6	...
Sanayi		26	26	26	23	...
Hizmet		61	68	68	71	...
GSYH	Milyar dolar	717	807	906	1.119	1.119
GSYH	Milyar TL	5.047	7.249	15.007	26.276	41.159
Nüfus	Milyon	84	85	85	85	87
Kişi başına GSYH	Dolar	8.599	9.592	10.655	13.110	12.875
Kaynaklar harcamalar dengesi*						
GSYH'nin % si						
Sabit sermaye yatırımları		27	28	29	32	...
Kamu		3	3	4	4	...
Özel		24	25	26	28	...
Yurtiçi tasarruflar	%	27	31	31	29	...
Kamu		-1	1	-2	0	...
Özel		28	30	33	29	...
Tasarruf dengesi		-5	2	-6	-4	...
Kamu		-4	-2	-6	-4	...
Özel		-1	1	0	0	...
Toplam tüketim		72	68	69	70	...
Kamu		11	9	8	10	...
Özel		61	59	61	60	...
GSYIH deflatörü	%	15	29	96	68	...
İşgücü						
İşsizlik Oranı	%	13	12	10	9	10
İşgücüne Katılım Oranı	%	49	51	53	54	54
İstihdam (milyon kişi)	Milyon kişi	31	33	34	32	32
Enflasyon						
%						
(12 aylık değ)						
Üretici		25	80	98	44	...
Tüketici		15	36	64	65	38
Kamu kesimi dengesi						
%						
Kamu kesimi dengesi/GSYH		-4	-3	-6	-6	-3
Kamu kesimi dengesi/GSYH (faiz dışı)		1	0	-4	-3	1
Kamu kesimi dengesi (faiz dışı)/GSYH (özelleştirme hariç)		-4	0	-4	-3	0
Bütçe dengesi/GSYH		-3	-3	-3	-5	-3
Bütçe dengesi(faiz dışı)/GSYH		0	0
KİT dengesi/GSYH		0	0	-2	0	0
Mahalli idareler/GSYH		0	0	0	0	0
Fonlar/GSYH		0	0	0	0	0
Merkezi Yönetim Bütçesi*						
Milyar TL						
Bütçe gelirleri		1.029	1.402	2.802	5.210	8.437
Bütçe harcamaları		1.202	1.604	2.941	6.585	11.089
Faiz harcamaları		134	181	311	675	1.254
Bütçe dengesi (nakit)		-173	-192	-139	-1.375	-2.652
Faiz dışı denge		-39	-11	172	-700	-1.398
Finansman		173	129	148	633	...
Dış borç		25	29	96	100	...
Tahvil		242	77	365	879	...
Bono		-18	10	9	-18	...
Diğer		-76	13	-322	-329	...

* Program

	Birim	2020	2021	2022	2023	2024*
Bütçe ile ilgili oranlar	%					
Bütçe gelirleri/GSYH		21	20	19	20	21
Bütçe harcamaları/GSYH		24	24	22	25	27
Personel harcamaları/GSYH		6	6	5	5	6
Faiz ödemeleri/GSYH		2	3	3	3	3
Yatırımlar/GSYH		2	2	2	2	2
Personel harcamaları/toplam harcama		25	24	23	22	...
Faiz giderleri/toplam harcamalar		11	11	11	10	...
Yatırımlar/toplam harcamalar		8	8	8	9	...
İç borç stoku	Milyar TL					
Tahvil		1.060	1.311	1.886	3.208	...
Hazine bonusu		0	10	19	1	...
Toplam		1.060	1.321	1.905	3.209	...
İç borç stoku/GSYH	%	16	21	15	15	...
İç borç stoku+kamu dış borçları/GSYH		39	42	30	29	...
Faiz oranları (net, bileşik)	%					
Ağırlıklı Ortalama Fonlama Maliyeti		17	14	9	43	...
Kamu kağıtları (yıllık ortalama)		15	22	10	37	...
İç borç stoku vadeye kalan süre (ay)		34	36	43	46	...
Döviz kurları						
Dolar (Yıl sonu)		7,34	12,98	18,70	29,40	...
12 aylık değişme	%	24	77	44	57	...
Euro (Yıl sonu)		9,01	14,68	19,88	32,69	...
12 aylık değişme	%	35	63	35	64	...
Merkez Bankası Bilançosu	Milyar TL					
Bilanço toplamı		829	1.636	3.149	6.521	...
Bilanço/GSYH	%	16	23	21	25	...
Net dış varlık		114	138	543	1.081	...
Net iç varlık		268	482	500	1.175	...
Rezerv para		382	620	1.043	2.262	...
MBP		147	147	1.024	3.117	...
Döviz pozisyonu	Milyar dolar	4	1	17	27	...
Parasal gelişmeler						
M1**	Milyar TL	1.219	2.097	3.131	4.758	...
M2***		3.325	5.063	8.213	13.616	...
M3****		3.455	5.167	8.479	14.018	...
Repo (R)		28	13	99	148	...
Para piyasası fonları (F)		21	50	39	38	...
Kredi stoku		3.576	4.901	7.581	11.677	...
M3RF		3.504	5.230	8.617	14.204	...
M1/GSYH	%	24	29	21	18	...
M3/GSYH	%	68	71	57	53	...
Kredi stoku/GSYH	%	71	68	51	44	...

* Program

** Dolaşımdaki para+vadesiz mevduat (YP dahildir)

*** M1+vadeli mevduat (YP dahildir)

****M2+repo+para piyasası fonları

	Birim	2020	2021	2022	2023	2024*
Finansal varlıklar	Milyar TL					
Para ve Benzeri		3.331	5.074	8.254	13.926	...
TL		1.615	2.030	4.652	6.044	...
YP		1.716	3.045	3.602	7.883	...
Menkul kıymetler		2.927	3.625	8.254	14.715	...
Özel		1.867	2.320	6.153	11.562	...
Kamu		1.060	1.305	1.951	3.153	...
Sigorta Primi		202	290	600	1.314	...
Toplam		6.460	9.061	17.108	29.692	...
Dış ticaret	Milyar dolar					
İhracat		170	225	254	255	267
İthalat		220	271	364	362	373
Dış denge		-50	-46	-110	-106	-105
GSYH'ya oranı	%					
İhracat		24	28	28	23	...
İthalat		31	34	40	32	...
Dış Denge		-7	-6	-12	-10	...
Ödemeler dengesi	Milyar dolar					
Dış ticaret dengesi		-38	-29	-90	-87	...
Görünmeyen işlemler dengesi ve transferler		14	32	50	52	...
Cari işlemler dengesi		-32	-7	-49	-45	-35
Cari işlemler dengesi/GSYH	%	-4	-1	-5	-4	-3
Finans hesabı (net)	Milyar dolar					
Doğrudan yatırımlar		4	6	9	5	...
Portföy yatırımları		-10	1	-14	8	...
Diğer yatırımlar		12	22	40	40	...
Net hata ve noksan		-7	3	26	-9	...
Rezervlerdeki artış (azalış)		-32	23	12	-2	...
Uluslararası döviz rezervleri	Milyar dolar					
MB döviz rezervi**		50	72	83	93	...
Dış borç stoku	Milyar dolar					
Toplam		428	437	458	498	...
Uzun vadeli		317	318	309	324	...
Kamu		153	158	157	168	...
MB		0	0	0	0	...
Özel		164	160	152	156	...
Finansal kurumlar		73	66	56	59	...
Reel sektör		91	94	96	97	...
Kısa vadeli		111	119	149	174	...
Kamu		25	22	29	34	...
MB		21	26	33	46	...
Özel		65	71	87	94	...
Finansal kurumlar		32	28	34	34	...
Reel sektör		33	43	53	60	...
Borsa İstanbul - Ulusal Pazar						
İşlem gören şirket sayısı		372	381	478	532	...
BIST 100		1.477	1.858	5.509	7.470	...
Günlük ortalama işlem hacmi	Milyon TL	26.177	34.091	34.091	129.000	...
Toplam işlem hacmi	Milyar TL	5.759	7.500	17.700	17.700	...
Piyasa değeri	Milyar dolar	238	164	322	387	...

* Program

** Altın hariçtir.

***Ekonomik Geliřmeler ve
Bankacılık Sistemi, 2023***

Ekonomik Gelişmeler ve Bankacılık Sistemi, 2023

Dünya Ekonomisi

Çok sayıda faktör ve akım belirleyici rol oynuyor: Dünya ekonomisinde büyüme ve ticaret performansını etkileyen başlıca faktörler, jeopolitik riskler, yüksek enflasyon ile mücadele, finansal sıkılaştırma, yüksek borçluluk oranı, korumacılık önlemleri, bölgesel yaptırımlar, kutuplaşma eğilimindeki artış olmuştur. Büyüme devam etmiş, ancak uzun dönem ortalamasının altında seyretmiştir. Enflasyon ile mücadele nedeniyle faiz oranları yüksek düzeyde kalmıştır. Teknolojik yenilikler, dijitalleşme ve yapay zeka üzerinde değişimi etkilemeye devam etmiştir. İklim ve çevre riskleri ile mücadelede yol haritası üzerinde uzlaşma aranırken, yeşil dönüşüm ve dönüşümün finansmanı ana gündem konuları arasında yer almıştır.

Jeopolitik riskler etkisini sürdürdü: 2022 Şubat ayında başlayan Rusya-Ukrayna Savaşı 2023 yılında da devam etmiştir. Bunun yanında, Ortadoğu'da yaşanan gerginlikler ve Gazze Savaşı jeopolitik risklerin artmasına neden olmuştur. Kızıldeniz'de ticaret gemilerine yapılan saldırılar ise tedarik zincirinin düzelmesini geciktirmektedir.

Küresel Ekonomik Göstergeler

	Tahminler			
	2022	2023	2024	2025
Büyüme hızı (yüzde)				
Dünya	3,4	3,2	3,2	3,2
Gelişmiş ülkeler	2,7	1,6	1,7	1,8
Gelişmekte olan ülkeler	4,0	4,3	4,2	4,2
Ticaret hacmi (değ., yüzde)	5,2	0,3	3,0	3,3
Enflasyon (yüzde)				
Dünya	8,7	6,8	5,9	4,5
Gelişmiş ülkeler	7,3	4,6	2,6	2,0
Gelişmekte olan ülkeler	9,8	8,3	8,3	6,2
Kamu borç stoku / gsyh (yüzde)				
Gelişmiş ülkeler	112	112	113	114
Gelişmekte olan ülkeler	64	67	69	70
Emtia fiyat endeksi (2016=100)	216	166	167	163

Gelişmiş ülkelerde büyüme yavaşladı. Dünya ekonomisinin 2023 yılında yüzde 3,2 oranında büyüdüğü tahmin edilmektedir. Büyüme gelişmiş ülkelerde yüzde 1,7, gelişmekte olan ülkelere ise yüzde 4,2 düzeyindedir. Dünya ekonomisinin 2024 yılında da benzer düzeyde büyüme performansı göstermesi beklenmektedir.

Küresel ticaret yavaşladı: Küresel ticaret yüzde 0,3 ile düşük bir hızda artmıştır. Uluslararası Para Fonu (IMF) tarafından 2024 yılında küresel ticaret hacmindeki büyümenin sınırlı da olsa ivme kazanarak yüzde 3 olması beklenmektedir.

Enflasyon, gelişmiş ve gelişmekte olan ülkelere geriledi: Enflasyon oranı 2023 yılında hem gelişmiş hem de gelişmekte olan ülkelere gerilemiştir. Enflasyon, gelişmiş ülkelere yüzde 4,6 seviyesinde gerçekleşmiştir. Gelişmekte olan ülkelere ise enflasyon oranı yüzde 8,3 olmuştur. Enflasyonda gerilemenin devam etmesi beklenmektedir.

Gelişmiş ülkelere uygulanan sıkı para politikalarının etkisiyle enflasyondaki düşüş belirginleşmiştir. Enflasyonun düşüş seyrine girmesi ile birlikte, gelişmiş ülke merkez bankaları

sıkılařma srelerinin byk lde tamamlandıđını aıklamıřtır. Politika faizi ABD’de 5,5’e; Avrupa Birliđi’nde ise 4,5’e dzeyine ulařmıřtır.

Borluluk oranı yksek dzeyde seyretti: Geliřmekte olan lkelerde borluluk oranı 7 puan artarken, geliřmiř lkelerin borluluk oranları 8 puan dřmřtr. Reel sektr borluluk oranı geliřmekte olan lkelerde artarken, geliřmiř lkelerde gerilemiřtir. Dřk borluluk dzeyi ile lkemiz geliřmiř ve geliřmekte olan lkelerden olumlu ynde ayrıřmaktadır.

Kresel Borluluk (Gsyh’ya oran, yzde, 2023)

	GO	G	Trkiye
Hanehalkı	47	70	12
Reel Sektr	105	90	49
Kamu	69	113	32
Finans	34	103	17
Toplam	255	377	110

Kaynak: IIF

Srdrlebilirlik: Avrupa Birliđi’nin ‘‘Finansal Olmayan Raporlama Direktifi’’ revize edilerek 2022 yılı sonunda Kurumsal Srdrlebilirlik Raporlama Direktifi’ni yayımlamıřtır. Sz konusu direktif ile evresel, sosyal ve ynetim konusunda gvenilir bilgiler verilmesi amalanmıřtır. Karbon Dzenlemesi Mekanizması Ynetmeliđi ve Avrupa Birliđi Emisyon Ticaret yayımlanmıřtır.

Birleřmiř Milletler (BM) İklım Deđiřikliđi Konferansı (COP 28) Dubai’de dzenlenmiřtir. Bu toplantılarda ne ıkan en nemli bařlıklardan bazıları COP27’de kurulan Kayıp ve Zarar Fonu’nu iřler hale getirilmesi ve ilk kez iklim kriziyle mcadele iin fosil yakıtlardan uzaklařma ađrısı yapılması olmuřtur. Yaklařık olarak 200 lke uzaklařma konusunda anlařmaya varmıřtır.

Finansal sektr ve teknoloji: Finansal sektrde iř srelerine yeni teknolojilerin daha fazla uygulanması sayesinde dijital rn ve hizmetler yaygınlařmaya devam etmiřtir. Fintech’lerin finansal eko sistemdeki rol ve payları artmıřtır.

Türkiye Ekonomisi

Özet

100. yıl: Türkiye, 2023 yılında Cumhuriyet'in 100. Kuruluş Yılı'nı kutlamanın gururunu ve coşkusunu yaşamıştır.

Genel seçimler: Türkiye ekonomisinin performansını etkileyen önemli iç gelişmeler, deprem, Cumhurbaşkanlığı ve milletvekilleri genel seçimleri, ekonomi yönetimindeki değişiklik olmuştur. Dünya ekonomisinde, özellikle AB ülkelerindeki yavaş büyüme, ticaret hacminin durağanlık, uluslararası piyasalarda faiz oranlarının yüksek seyretmesi ve finansal sıkılaştırma dış kaynaklı etkiler olmuştur.

Deprem: Şubat ayında yaşanan deprem çok sayıda can kaybına neden olmuştur. Deprem ekonomik hasarının milli gelire oranı yüzde 10 olarak açıklanmıştır. Deprem neden olduğu zararların giderilmesi amacıyla Hükümet önemli ölçüde harcama yapmıştır/yapmaktadır.

Ekonomi yönetimi ve politikasında değişme: Genel seçimler siyasi alanda bir farklılık getirmemiştir. Ekonomi yönetimi yenilenmiştir. İkinci yarından itibaren ekonomi politikasında kapsamlı değişiklikler getiren program açıklanmıştır. Programın üç ana bileşeni vardır:

- Mali disiplinin yeniden tesis edilmesi; yani deprem etkisi hariç, bütçe açığının Maastricht kriterleri ile uyumlu bir seviyeye çekilmesi,
- Enflasyonun orta vadede tek haneye düşürülmesi için kademeli parasal sıkılaştırma ve enflasyon hedefi ile uyumlu gelirler politikası,
- Makro finansal istikrarı ve diğer tüm kazanımları kalıcı hale getirecek yapısal reformlar.

Bu temel prensipler doğrultusunda, 2024-2026 dönemine ilişkin politika uygulamalarını ve hedefleri içeren Orta Vadeli Program (OVP) açıklanmıştır. Programda, fiyat istikrarını ve finansal istikrarı gözeten, sürdürülebilir ve kapsayıcı bir ekonomik büyümeyi hedef alan, serbest piyasa ve rekabet ortamında verimliliği artırarak makroekonomik dengeleri gözeten ve yapısal reformlarla desteklenen şeffaf, tutarlı, öngörülebilir ve uluslararası normlara uygun bir yaklaşım izleneceği vurgulanmıştır.

Merkez Bankası, ekonomi politikasındaki değişiklikler ve hedefleri ile uyumlu olmak üzere para politikasını açıklamıştır. Para politikasının öncelikli hedefinin fiyat istikrarının sağlanması olduğu belirtilmiştir. OVP dönemine ilişkin enflasyon patikası kamuoyu ile paylaşılmıştır. Enflasyonun kalıcı olarak düşürülmesi amacıyla parasal sıkılaştırma süreci başlatılmıştır. Enflasyon görünümünde belirgin bir iyileşme sağlanana kadar, parasal sıkılaştırmanın gerektiği zamanda ve gerektiği ölçüde kademeli olarak güçlendirileceği duyurulmuştur. Bu kapsamda, faiz artırımının yanı sıra, parasal sıkılaştırma sürecini destekleyecek seçici kredi ve miktarsal sıkılaştırma kararları alınmıştır.

Hükümet bütçede bir yandan harcamaları gözden geçiren bir yandan gelirleri arttıran düzenlemeler getirmiştir. Kısa dönemde bu düzenlemelerin enflasyon üzerinde yukarı yönlü etkileri olmuştur.

TL'ye olan talebin artırılması ve TL'nin değerine istikrar kazandırılması, TL tasarrufların özendirilmesini amaçlayan bir yaklaşım gösterilmiş, nominal faiz oranları yükseltilmiştir. Kur korumalı mevduattan TL'ye geçiş için yeni hedefler verilmiştir. Likidite yönetimi amacıyla zorunlu karşılıklar artırılmıştır. Genel olarak kredi artışına sınırlandırma getirilmiştir. İç talep artışını yavaşlatmak amacıyla özellikle bireysel kredi büyümesini sınırlandıran düzenlemeler getirilmiştir. Yatırım, istihdam, üretim ve ihracat artışı desteklenmeye devam edileceği açıklanmıştır.

Yılın ikinci yarısı: Beklentiler iyileşti, görünüm pozitif döndü. TL talebi arttı. Döviz arzı arttı. Yurtdışından borçlanma imkanları iyileşti. Brüt ve net rezervler arttı. Türkiye'nin risk primi düştü. Kredi notu yükseltildi. Büyüme dengelendi. Bütçe açığı program hedefinin gerisinde kaldı. Cari açık geriledi.

Büyüme uzun dönem ortalamasına yakın gerçekleşti: Ekonomik faaliyet 2023 yılında canlılığını korumuştur. Büyüme hızı yüzde 4,5 ile uzun dönem ortalamasına yakın seyretmiştir. Büyümeye en önemli katkı tüketim kaynaklı iç talepten gelmiştir.

İstihdam artmaya devam etti: İstihdam 0,8 milyon kişi artarken; işsizlik oranı 1 puan azalarak yüzde 9,4'e gerilemiştir.

Enflasyon yüksek kaldı: Tüketici enflasyonu yüzde 64,8; üretici enflasyonu ise yüzde 44,2 ile yüksek bir düzeyde gerçekleşmiştir.

Politika faizi kademeli olarak yükseldi: 2023 yılı Şubat ayında yüzde 8,5 olan para politikası faiz oranı yılın ikinci yarısında kademeli olarak artırılarak yıl sonunda yüzde 42,5 seviyesine yükselmiştir.

TL ticari kredi faiz oranları yükseldi: Politika faizindeki artış ile birlikte, TL ticari kredi faiz oranı 35 puan yükselişle yüzde 51'e çıkmıştır. TL mevduat faiz oranları ikinci yarından itibaren 26 puan artışla yüzde 47 olmuştur.

Döviz Kurları: Dolar/TL kuru 2023 yılında yüzde 58, euro/TL ise yüzde 63 artmıştır. Dönem sonu dolar/TL kuru 29,4 seviyesinde, euro/TL paritesi ise 32,7 seviyesinde olmuştur.

Bütçe açığı yükseldi: Depremin de etkisiyle bütçe açığının gayri safi yurtiçi hasılaya oranı (gsyh) yüzde 5,2'ye yükselmiştir.

Borçluluk oranı gerilemiştir: Gelişmiş ve gelişmekte olan ülkelerden daha düşük düzeyde olan borçluluk oranı, gerilemeye devam etmiştir. Kamu kesiminde borçluluk oranı 3 puan azalarak yüzde 32'ye gerilemiştir. Borçluluk oranı reel sektörde 9 puan, finans sektöründe ise 3 puan azalmıştır.

Cari açık geriledi: Cari açığının gsyh'ya oranı 0,7 puan gerileyerek yüzde 4,7 olmuştur.

Uluslararası rezervler: 2023 yılı ilk yarısında 109 milyar dolar olan Merkez Bankası uluslararası brüt rezervleri ikinci yarıda yeniden artarak yıl sonundan 141 milyar dolara ulaşmıştır.

Dış borç stoku geriledi: Dış borç stokunun gsyh'ya oranı 6 puan azalarak yüzde 45 düzeyinde gerçekleşmiştir.

Reel sektörün döviz açık pozisyonu geriledi: Reel sektör net döviz açık pozisyonu 4 milyar dolar azalarak 83 milyar dolar olmuştur.

Yurtdışı yatırımcıların portföy yatırımları arttı: 2023 yılında portföy yatırımlarında 8 milyar dolarlık net giriş yaşanmıştır.

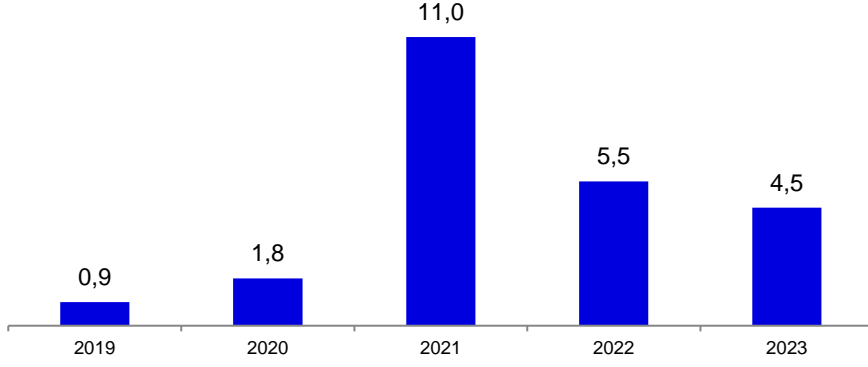
Borsada işlem gören hisselerin piyasa değeri yükseldi. Borsada işlem gören şirketlerin piyasa değeri yüzde 83 artarak 11,4 trilyon TL'ye yükselmiş ve gayri safi yurtiçi hasılaya oranı 2 puan artarak yüzde 43 olmuştur.

Türkiye Ekonomisi 2023

Ekonomik büyüme

Gayri safi yurtiçi hasıla 2023 yılında sabit fiyatlarla yüzde 4,5, cari fiyatlarla yüzde 75 oranında artarak 26.276 milyar TL olmuştur. Gsyh dolar bazında ise yüzde 24 oranında artarak 1.1 trilyon dolara yükselmiştir. Kişi başına gelir yüzde 23 artışla 13.110 dolara yükselirken, gsyh deflatörü yüzde 65 düzeyinde gerçekleşmiştir.

Gayri Safi Yurtiçi Hasıla (Sabit fiyatlarla yüzde değişme)



Kaynak: TÜİK

Sanayi sektörü yüzde 0,8, hizmetler sektörü yüzde 6,4 büyürken, tarım sektörü yüzde 0,2 daralmıştır. İnşaat sektörü ise yüzde 7,8 büyümüştür.

Gayri Safi Yurtiçi Hasıla

	2020	2022	2023
Büyüme (yüzde)			
Cari fiyatlarla	17	107	75
Sabit fiyatlarla	1,8	5,5	4,6
Deflatör (yüzde)	14,8	96,1	65
Gsyh			
Milyar TL	5.047	15.012	26.276
Milyar dolar	717	906	1.119
Kişi başına gelir (dolar)	8.599	10.655	13.110

Kaynak: TÜİK

Hane halkının nihai tüketim harcamaları reel olarak yüzde 12,8 oranında, kamunun tüketim harcamaları ise yüzde 5,2 oranında artmıştır. Sabit sermaye yatırımları yüzde 8,9, makine ve teçhizat yatırımları yüzde 12,9 büyümüştür. Hane halkı tüketim harcamalarının gsyh içindeki payı 2,1 puan artarak yüzde 59,1 olmuştur. Büyümeye en önemli katkı yüzde 8,8 ile hane halkı tüketiminden gelmiştir. Sabit sermaye yatırımlarının katkısı ise yüzde 2,2, net dış talep katkısı -3,1 olmuştur.

T.C. Cumhurbaşkanlığı Strateji ve Bütçe Başkanlığı tahminlerine göre, yurtiçi tasarrufların gsyh'ya oranı yüzde 29,2'ye gerilemiştir. Tasarruf oranının, kamu sektöründe 1,9 puan azalırken, özel sektörde 1,1 puan arttığı tahmin edilmektedir. Yıllık Program'a göre kamu tasarruf açığının gsyh'ya oranı yüzde 4, özel sektörün tasarruf fazlasın ise yüzde 0,1 olmuştur.

Yurtiçi Tasarruflar ve Tasarruf Dengesi (Gsyh'ya oranı, yüzde)

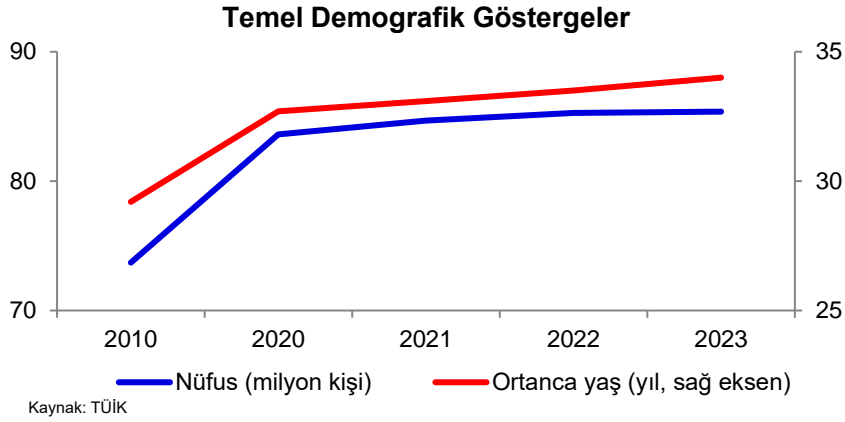
	2021	2022	2023*
Yurtiçi tasarruflar	30,3	30,0	29,2
Kamu	0,8	2,0	0,1
Özel	29,5	28,0	29,1
Tasarruf dengesi	-1,5	-5,0	-3,9
Kamu	-2,3	-1,9	-4,0
Özel	0,8	-3,1	0,1

* program,

Kaynak: TC Strateji ve Bütçe Başkanlığı

Demografi

Nüfus 2023 itibariyle 85,4 milyon kişidir. Nüfusu oluşturan kişilerin yaşları, küçükten büyüğe doğru sıralandığında ortanca yaş 34 olmuştur. Yıllık nüfus artış hızı binde 1,1'e gerilemiştir. Türkiye nüfusunun yüzde 68,3'ü çalışma çağındadır.



İşsizlik oranı

İşgücü arzı 35,3 milyon kişi, istihdam ise 32,1 milyon kişi olmuştur. İstihdam 0,9 milyon kişi artarken, işgücüne katılım oranında ciddi bir değişiklik olmamıştır. İşsiz sayısı 3,1 milyon kişi; işsizlik oranı ise yüzde 8,9 olmuştur.

İstihdam Göstergeleri

	2021	2022	2023
İşgücü (milyon kişi)	33,3	34,8	35,3
İstihdam (milyon kişi)	29,5	31,2	32,1
İşgücüne katılım oranı (yüzde)	51,9	53,5	53,7
İşsizlik oranı (yüzde)	11,3	10,4	8,9

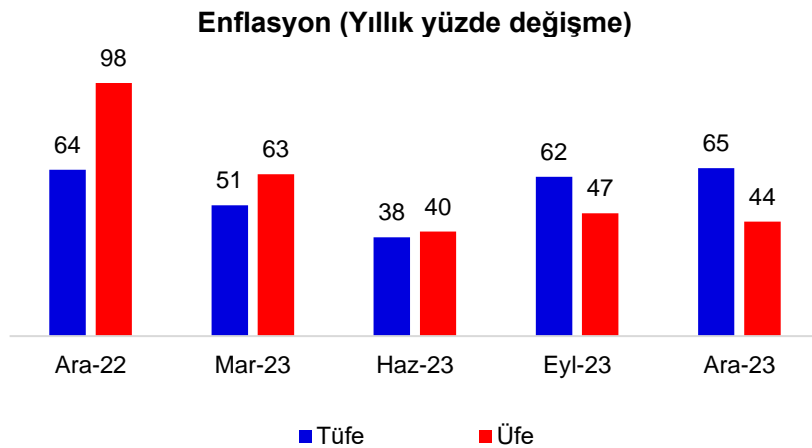
Kaynak: TÜİK.

İşgücü maliyeti

Çalışanların saatlik işgücü maliyeti 2023 yılında yüzde 111 artmıştır. Artış, sanayi sektöründe yüzde 112, inşaat sektöründe yüzde 116 ve hizmet ve ticaret sektöründe yüzde 111'dir.

Enflasyon

Tüketici fiyatları endeksi (TÜFE) yüzde 64,8, üretici fiyatları endeksi (ÜFE) ise yüzde 44,2 oranında artmıştır. TÜFE ve ÜFE artış oranı yılın ilk yarısında ivme kaybettikten sonra, yılın ikinci yarısında 60'lar düzeyine yükselmiştir.



Tüketici enflasyonunun geçen yıla göre yükselmesinde TL'deki değer kaybı, enflasyonist beklentilerin gücünü koruması, vergi artışları ve işlenmemiş gıda fiyatlarındaki hızlanma etkili olmuştur. Özellikle yılın ikinci yarısında, enerji fiyatları ve yönetilen fiyatlardaki artışın etkilerinin güçlenmesi nedeniyle enflasyon ivme kazanmıştır. Yıllık ortalama fiyat artışı, TÜFE için yüzde 53,9, ÜFE için ise yüzde 49,9 düzeyinde gerçekleşmiştir.

Politika faizi

Politika faizi ikinci yarıdan itibaren artmaya başlamıştır. Aralık 2023 itibariyle politika faizi yüzde 42,5 olmuştur. Gösterge tahvil getirisi de yılın ilk yarısında yüzde 10'lar seviyesinde oluşmuş, ikinci yarıda yükselerek, Aralık 2023 itibariyle yüzde 37 düzeyinde gerçekleşmiştir.

	2022		2023		
	Aralık	Mart	Haziran	Eylül	Aralık
Faiz oranı (yıllık)					
TCMB ağırlıklı ort. fon. mal.	9	8,6	12,8	31	42,5
Gösterge tahvil getirisi*	10	11	13	28	37
Kurlar					
USD/TL	40	31	55	48	57
EUR/TL	32	28	62	60	63
Enflasyon (Tüfe)	64	51	38	62	65

* dönem sonu
Kaynak: TCMB, TÜİK

APİ işlemleri yoluyla yapılan fonlama 2023 yılında alacağa dönüşmüştür. APİ fonlaması 536 milyar TL azalmıştır. Swap işlemleri yoluyla yapılan fonlama 228 milyar TL artarak 1,4 trilyon TL olmuştur.

Merkez Bankası bilançosu

Merkez Bankası analitik bilançosunun gsyh'ya oranı 4 puan artış ile yüzde 25 düzeyinde seyretmiştir. Net iç varlıklar yüzde 99, net dış varlıklar ise yüzde 135 oranında artmıştır. Net dış varlıkların artışında kur korumalı mevduatın da önemli bir etkisi olmuştur. Para tabanı 1,2 trilyon TL artmıştır. Merkez bankası analitik bilanço aktif büyüklüğü Aralık 2023 itibariyle 6,5 trilyon TL olarak gerçekleşmiştir.

	2022		2023		
	Aralık	Mart	Haziran	Eylül	Aralık
Net dış varlıklar	543	409	268	613	1.081
Net iç varlıklar	500	626	951	1.514	1.175
APİ	174	159	236	161	-361
Rezerv para	1.046	1.093	1.224	2.133	2.262
Aktif Toplamı	3.149	3.275	4.122	5.538	6.521

Kaynak: TCMB

Uluslararası rezervler

Merkez Bankası brüt uluslararası rezervleri 12 milyar dolar artarak 141 milyar dolara ulaşmıştır. Rezervlerdeki artışın 10 milyar doları döviz rezervlerindeki artıştan kaynaklanmıştır. Yıl sonu itibariyle döviz rezervleri 93 milyar dolar, altın rezervleri ise 48 milyar dolar düzeyindedir.

	2022		2023	
	2022	2023	Değişme (milyar dolar)	Değişme (yüzde)
Brüt rezervler	129	141	12	10
Uluslararası yükümlülükler	101	106	5	5
Net rezervler	28	35	7	27
Swap işlemler	71	72	1	2

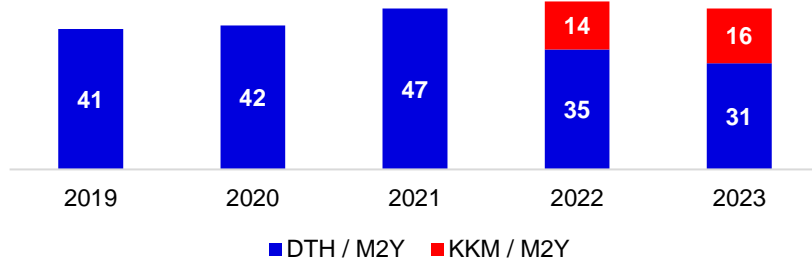
Kaynak: TCMB

Merkez Bankası'nın toplam döviz yükümlülükleri 5 milyar dolar artarak, 106 milyar dolara yükselmiştir. Brüt rezervlerdeki artışın etkisiyle net rezervler 7 milyar dolar artarak, 35 milyar dolara yükselmiştir. Swap işlemlerden kaynaklanan borçlar 1 milyar dolar artarak 72 milyar dolara ulaşmıştır.

Para talebi ve para ikamesi

Kur korumalı mevduat hariç TL para talebinin (M2TL)'nin gsyh'ye oranı yüzde 34 olmuştur. Kur korumalı ve yabancı para mevduatı da içeren M2Y'nin gsyh'ye oranı ise yüzde 76'dan yüzde 73'e gerilemiştir. Yabancı para mevduatın M2Y içindeki payı yüzde 38'den yüzde 31'e gerilemiştir. Bu düşüşte kur korumalı mevduat etkili olmuştur.

Para İkamesi (Yüzde)

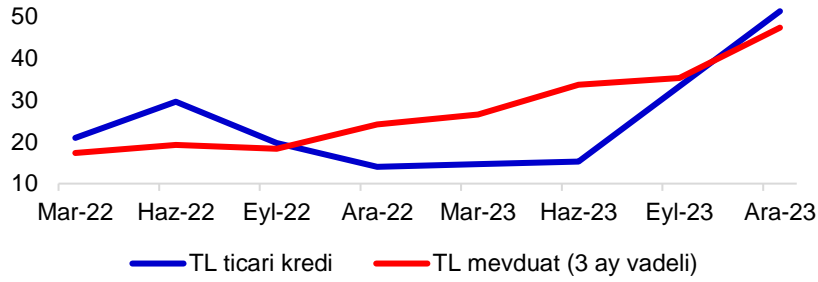


Kaynak: TCMB, BDDK

Faiz oranları

Merkez Bankası'nın ortalama fonlama maliyeti yüzde 42'ye yükselmiştir. Gösterge tahvil faizi de 27 puan artışla yüzde 36,5 olmuştur.

Mevduat ve Kredi Faizleri (Yüzde)



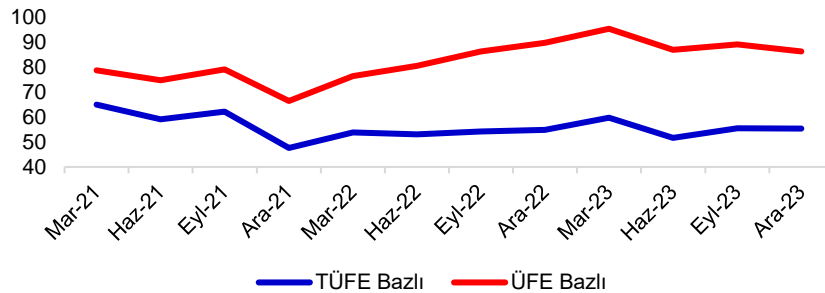
Kaynak: TCMB

Düzenlemelere bağlı olarak ortalama TL ticari kredi faiz oranı 35 puan yükselişle, yüzde 51'e ulaşmıştır. Faiz oranı ihtiyaç kredilerinde yüzde 60 düzeyine yükselmiştir. 3 ay vadeli ortalama TL mevduat faiz oranı ise ikinci yarıdan itibaren 26 puan artışla yüzde 47 olmuştur.

Kurlar

TL'nin değeri ABD Doları karşısında 2023 yılında yüzde 58, Euro karşısında ise yüzde 63 oranında değer kaybetmiştir. TL'nin sepet kur (0,5 dolar+0,5 euro) karşısındaki değer kaybı yüzde 60 olmuştur. Tüketici enflasyonuna göre reel kur endeksi yüzde 1 oranında artarak 55 puan olmuştur. ÜFE'ye göre reel kur endeksi yüzde 4 gerilemiştir.

Reel Efektif Döviz Kuru (2003=100)



Kaynak: TCMB

Bütçe açığı

Bütçe gelirleri yüzde 86, giderler ise yüzde 124 artmıştır. Faiz harcamaları yüzde 117 büyümüştür. Bütçe açığı 1,4 trilyon TL seviyesinde gerçekleşmiştir.

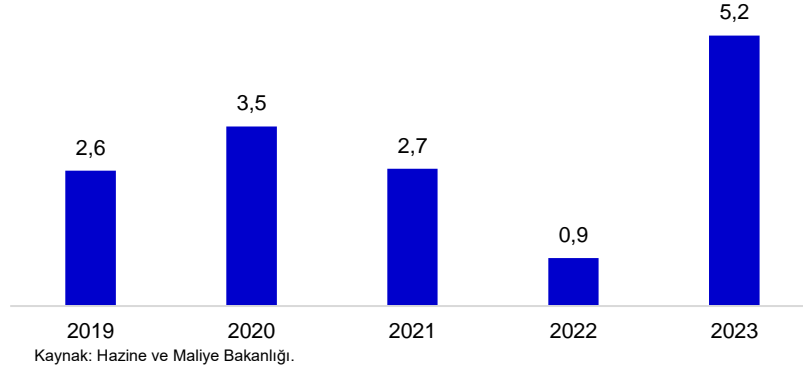
Merkezi Yönetim Bütçesi (2023*)			
	Milyar TL	Yüzde deę.	Gsyh'ya oran (yüzde)
Bütçe gelirleri	5.210	86	19,8
Bütçe harcamaları	6.585	124	25,1
Faiz harcamaları	675	117	2,6
Faiz dışı	5.911	125	22,5
Bütçe dengesi	-1.375	-	-5,2
Faiz dışı denge	-700	-	-2,7
Finansman	633	332	2,4
Dış borçlanma (net)	100	4	0,4
İç borçlanma	861	130	3,3
Kasa ve Banka	-329	1	-1,3

* Geçici.

Kaynak: Hazine ve Maliye Bakanlığı.

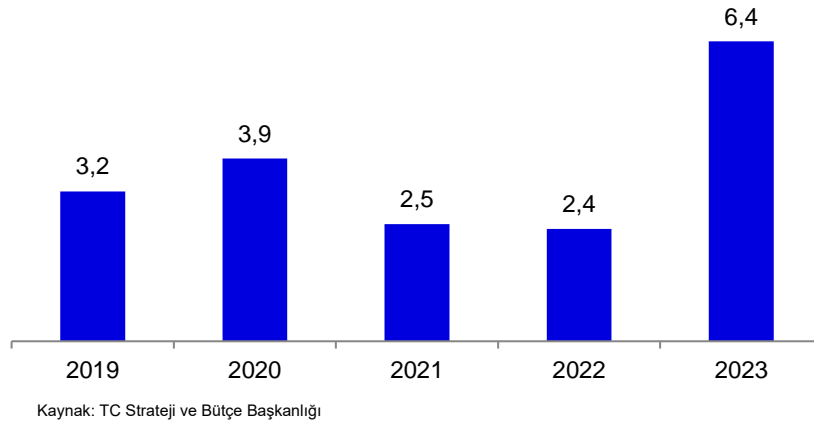
Bütçe açığının Gsyh'ya oranı yüzde 5,2 seviyesine ulaşmıştır.

Bütçe Açığının Gsyh'ya Oranı (Yüzde)



Toplam kamu gelirlerinin gsyh'ya oranı yüzde 20, giderlerin payı ise yüzde 25 olmuştur. Kamu kesimi 861 milyar TL tutarında net iç borçlanma gerçekleştirmiştir. Net dış borçlanma ise 100 milyar TL olmuştur. TL cinsi iç borçlanmanın ortalama maliyeti yüzde 20,6, iç borçlanmanın ortalama vadesi bir önceki yıla göre 5 ay azalarak 65 ay olmuştur.

Kamu Kesimi Borçlanma Gereğinin Gsyh'ya Oranı (Yüzde)



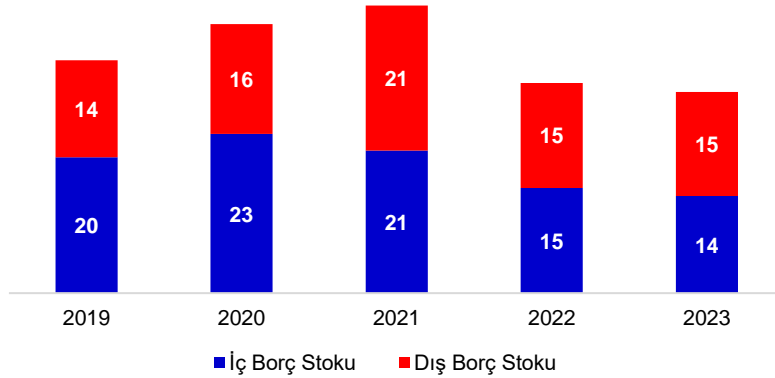
Kamu borçlanma gereğinin gsyh'ya oranının ise yüzde 6'nın üzerinde gerçekleştiği tahmin edilmektedir.

Kamu borç stoku

Kamu kesiminin toplam borç stoku 2022 yıl sonuna göre yüzde 66 oranında artarak 7.544 milyar TL olmuştur. Bu borcun yüzde 50'sini oluşturan iç borç stokunun gsyh'ya oranı ise yüzde 14 düzeyindedir. Toplam borçluluk oranı ise yüzde 39'dur.

Merkezi yönetim borç stokunun yüzde 36'sı TL, yüzde 64'ü ise yabancı para cinsindedir. Sabit faizli borç stokunun toplam içindeki payı yüzde 72, değişken faizli olanların yüzde 22, TÜFE'ye endeksli olanların ise yüzde 7'dir.

Kamu Borç Stoku (Gsyh'ya oran, yüzde)



Kaynak: TC Hazine ve Maliye Bakanlığı

İç borç stokunun yüzde 79'u bankalar, yüzde 15'i banka dışı kesim, yüzde 2'si ise yurtdışı yatırımcılar tarafından tutulmuştur. İç borç stokunun banka aktiflerine oranı ise yüzde 18'dir.

Finansal varlıkların gsyh'ya oranı

Finansal varlıkların gsyh'ya oranı yüzde 113 düzeyinde aynı kalmıştır. Hisse senetlerinin piyasa değerinin gsyh'ya oranı artarken, mevduatın gsyh'ya oranı gerilemiştir.

Finansal Aktifler (Gsyh'ya oranı, yüzde)

	2021	2022	2023
Para ve para benzeri araçlar	70	55	53
Türk lirası (KKM dahi)	28	22	23
Yabancı para	42	33	30
Menkul kıymetler	50	54	56
Özel	32	41	44
Kamu	18	13	12
Sigorta	4	4	5
Toplam	124	113	113

Kaynak: TCMB, SPK, TÜİK

Özel sektör kuruluşlarının bono ve tahvil stokunun gsyh'ya oranı yüzde 2 düzeyindedir. Sigorta primlerinin oranı 1 puan artarak yüzde 5 olmuştur.

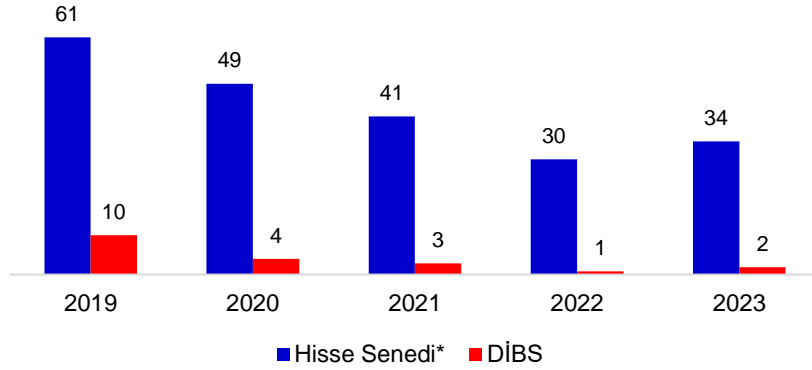
Şirketlerin piyasa değeri

Borsa İstanbul 100 endeksi 2023 yılında TL bazında yüzde 36 yükselirken, dolar bazında ise yüzde 14 düşmüştür. Pay senedi piyasasında ortalama günlük işlem hacmi bir önceki yıla göre yüzde 84 artarak 129 milyar TL olmuştur. Pay senedi piyasasında yatırımcı sayısı 3,9 milyon kişi artarak 7,6 milyon kişiye ulaşmıştır.

Borsa İstanbul'a kote olan şirket sayısı 532'dir. Piyasa değeri yüzde 83 artarak 11,4 trilyon TL'ye (387 milyar dolar) yükselmiştir. Piyasa değerinin gsyh'ya oranı da 2 puan artarak, yüzde 43 düzeyinde gerçekleşmiştir.

Yurtdışı yerleşiklerin hisse senedi ve DİBS portföyleri toplamının gsyh'ya oranı yüzde 5,9'dur. Bu yatırımcıların hisse senedi piyasasındaki payı yüzde 34, DİBs piyasasındaki payı ise yüzde 1,9 olmuştur.

Yurtdışı Yerleşiklerin Portföy Payları (Yüzde)



Kaynak: SPK, HMB

*: Saklamadaki pay senetleri (BIST şirketlerinin halka açık bölümünün piyasa değerine göre) üzerinden hesaplanmıştır.

Dış ticaret açığı

Dış ticaret hacmi 2022 yılına göre değişmemiş ve 618 milyar dolar olmuştur. Dış ticaret hacminin gsyh'ya oranı yüzde 55, dış ticaret açığının gsyh'ya oranı ise yüzde 9'dur. İhracatın gsyh'ya oranı yüzde 23 seviyesine gerilerken, ithalatın gsyh'ya oranı 8 puan düşerek yüzde 32 olmuştur.

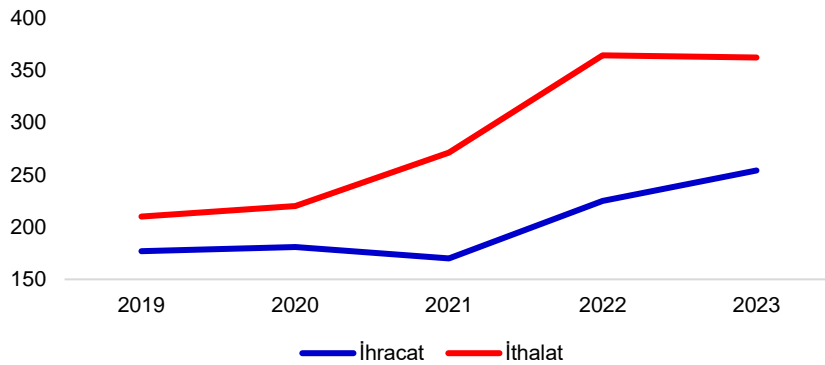
Dış Ticaret (Milyar dolar)

	2021	2022	2023
İhracat	225	254	256
İthalat	271	364	362
Dış ticaret açığı	-46	-110	-106
Dış ticaret açığı/gsyh (yüzde)	-6	-12	-9

Kaynak: TÜİK.

Dış ticaret açığı bir önceki yıla göre yüzde 4 küçülerek 106 milyar dolara gerilemiştir. İhracatın ithalatı karşılama oranı 1 puan artarak, yüzde 71 olmuştur. İhracat yüzde 0,7 oranında artarak 256 milyar dolara ulaşmıştır. İthalat ise yüzde 0,5 oranında daralarak 362 milyar dolara gerilemiştir. İthalatın yüzde 13'ünü tüketim malları, yüzde 15'ini sermaye malları ve yüzde 72'sini ara malları oluşturmuştur. İhracatın yüzde 94'ü imalat sanayi tarafından yapılmıştır. Tarımın ihracat içindeki payı yüzde 4 olmuştur. Madencilik ve diğer faaliyet alanlarının toplam payı yüzde 2'dir.

Dış Ticaret (Milyar dolar)



Kaynak: TÜİK

Tüketim malları ithalatı yüzde 55 ve sermaye malları ithalatı yüzde 29 artarken, ara malı ithalatı yüzde 11 azalmıştır. 2023 yılında ihracatın yüzde 51'i ara malı, yüzde 36'sı ise tüketim mallarından oluşmuştur. İthalatın yüzde 29'u euro, yüzde 62'si dolar üzerinden yapılırken, ihracatın yüzde 47'si dolar; yüzde 46'sı euro ile yapılmaktadır. TL ile yapılan dış ticaretin toplam içindeki payı yüzde 5,6'dır.

Mal Grupları İtibariyle Dış Ticaret (2023)

	İhracat			İthalat		
	Milyar dolar	Yüzde değ.	Yüzde pay	Milyar dolar	Yüzde değ.	Yüzde pay
Sermaye	33	14	13	53	29	15
Ara mallar	129	-3	51	261	-11	72
Tüketim	91	1	36	48	55	13
Diğer	2	0	0	0	0	0
Toplam	254	0	100	362	0	100

Kaynak: TÜİK

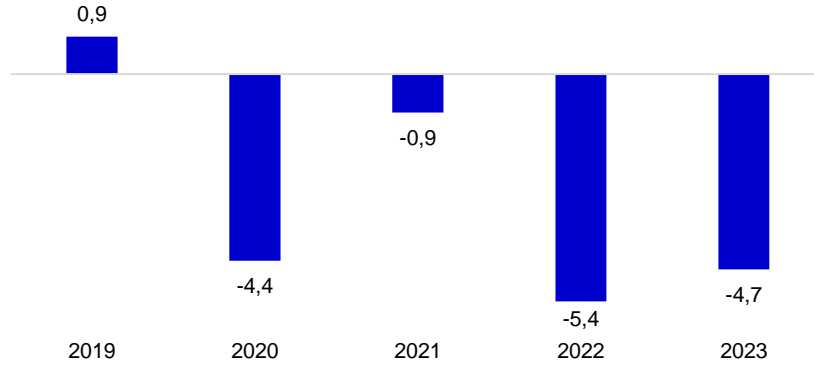
Miktar bazında ihracat yüzde 2 artarken, ithalat ise yüzde 5 daralmıştır. Fiyat endeksi ihracatta yüzde 1, ithalatta ise yüzde 7 azalmıştır.

2023 yılında parasal altın ithalaları yüzde 47 artış ile 30 milyar dolar olurken, altın ihracatı 4,3 milyar dolar seviyesinde gerçekleşmiştir.

Cari işlemler dengesi

Cari işlemler hesabı 2023 yılında 45 milyar dolar, gsyh'nın yüzde 4,7'si oranında açık vermiştir. Enerji ve temel girdi maliyetlerindeki gerileme, iç talepteki görece yavaşlama, altın ithalatındaki düşüş yanından turizm gelirlerindeki artış bu gelişmeyi etkileyen başlıca faktörler olmuştur. Turizm gelirleri yüzde 15 artarak 48 milyar dolara ulaşmıştır.

Cari İşlemler Dengesi (Gsyh'ya oran, yüzde)



Kaynak: TCMB, TÜİK.

Net sermaye girişi 54 milyar dolardır. Doğrudan yatırımlar yoluyla net sermaye girişi 5 milyar dolar olmuştur. 2023 yılında 3,6 milyar dolar gayrimenkul yatırımı olmuştur. Portföy yatırımlarında ise net 8 milyar dolarlık giriş gerçekleşmiştir.

Sermaye ve Finans Hesapları (Milyar dolar)

	2021	2022	2023
Cari işlemler hesabı	-7	-49	-45
Finans hesabı(net)	29	35	54
Doğrudan yatırımlar(net)	7	9	5
Portföy yatırımları(net)	1	-14	8
Diğer yatırımlar(net)	21	40	40
Net hata ve noksan	2	26	-9
Genel denge	-23	-12	2
Resmi rezervler	23	12	-2

Kaynak: TCMB

Bankalar, diğer sektörler ve Merkez Bankası aracılığıyla gerçekleşen diğer yatırımlardan ise 40 milyar dolar düzeyinde net giriş olmuştur. Söz konusu tutarın 22 milyar doları bankalar kanalıyla gerçekleştirilirken, 13 milyar doları Merkez Bankası tarafından gelmiştir.

Net hata noksan kaleminden 9 milyar sermaye çıkışı yaşanmıştır. Bu gelişmelere bağlı olarak resmi rezervler 2 milyar dolar azalmıştır.

Dış borç stoku

Dış borç stoku 42 milyar dolar artarak 500 milyar dolara ulaşmıştır. Dış borç stokunun gsyh'ya oranı 45'tir. Dış borç stoku kamu kesiminde (TCMB hariç) 16 milyar dolar artarak 202 milyar dolara yükselirken, özel sektörde ise 12 milyar dolar artarak 251 milyar dolara yükselmiştir. TCMB'nin dış borç stoku 14 milyar dolar artmıştır.

Dış Borç Stoku (Milyar dolar)

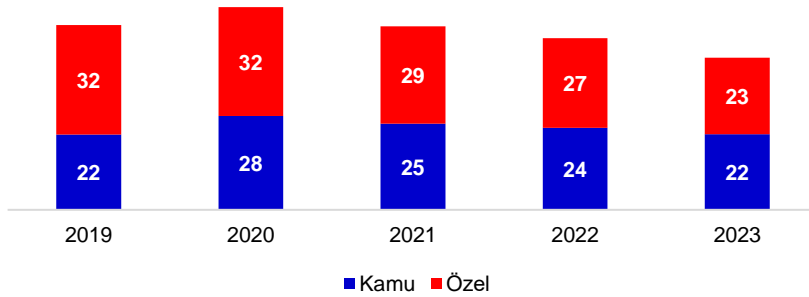
	2021	2022	2023
Uzun vadeli	320	309	325
Kamu	158	157	168
TCMB	0	0	0
Özel	162	152	157
Finansal kuruluşlar	67	56	59
Finansal olmayan kuruluşlar	95	96	97
Kısa vadeli	119	149	175
Kamu	22	29	34
TCMB	26	33	46
Özel	71	87	94
Finansal kuruluşlar	28	34	35
Finansal olmayan kuruluşlar	43	53	60
Toplam	439	458	500

Kaynak: Hazine ve Maliye Bakanlığı

Uzun vadeli dış borç stoku yıl sonuna göre 15 milyar dolar, kısa vadeli dış borç stoku ise 27 milyar dolar artmıştır. Böylece kısa vadeli borç stokunun toplam borç stoku içindeki payı yüzde 27'den yüzde 35'e yükselmiştir.

Dış borç stokunun yüzde 50'si kamu kesimine (TCMB dahil), yüzde 50'si özel sektöre aittir. Özel sektör içinde finansal kuruluşların dış borç stoku 5 milyar dolar, finansal olmayan kuruluşların ise 7 milyar dolar artmıştır. Özel finansal kuruluşların borcu 94 milyar dolar, finansal olmayan özel şirketlerin borç stoku 157 milyar dolardır. Uzun vadeli dış borç stokunun 58 milyar doları resmi kreditorlere, 139 milyar doları ise özel kreditorlere aittir. Uzun vadeli dış borç stokunun 128 milyar dolarlık bölümünü tahviller oluşturmaktadır. Resmi kreditorler içinde en büyük pay 42 milyar dolar ile uluslararası kuruluşlara olan borçlardır.

Dış Borç Stoku/gsyh (Yüzde)



Kaynak: Hazine ve Maliye Bakanlığı

Uzun vadeli borçların gsyh'ya oranı yüzde 29 olurken, kısa vadeli borçların oranı ise yüzde 16 olarak gerçekleşmiştir.

Reel sektörün döviz pozisyonu

Finansal kesim dışındaki firmaların varlıkları 2023 yılında 8 milyar dolar artarak 176 milyar dolar, yükümlülükleri ise 3 milyar dolar artarak 259 milyar dolar olmuştur. Bu şirketlerin net döviz açıkları 87 milyar dolardan 83 milyar dolara düşmüştür.

Finansal Kesim Dışındaki Firmaların Döviz Varlık ve Yükümlülükleri (Milyar dolar)

	2021	2022	2023
Varlıklar	153	168	176
Yükümlülükler	274	256	259
Döviz pozisyonu	-121	-87	-83
Kısa Vadeli Varlıklar	136	148	151
Kısa Vadeli Yükümlülükler	76	81	90
Kısa vadeli döviz pozisyonu	60	67	61

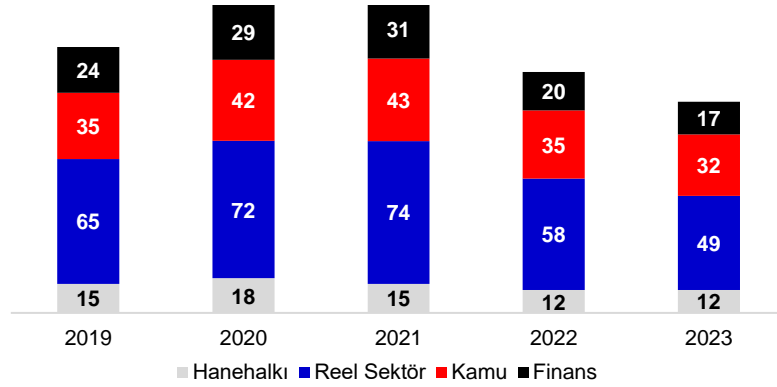
Kaynak: TCMB

Borçluluk oranı

Türkiye'de borçluluğun gsyh'ya oranı yüzde 110'dur. Bu oran hanehalkında yüzde 12, reel sektör firmalarında yüzde 49, finansal kuruluşlarda ise yüzde 17'dir.

Türkiye'de borçluluk oranı 2023 yılında azalırken, gelişmiş ve gelişmekte olan ülkeler ortalamasının altında seyretmektedir. Bu oran gelişmiş ülkelerde ortalama 377, gelişmekte olan ülkelerde ise ortalama yüzde 255'tir.

Borçluluk Oranı (Gsyh'ya oran, yüzde)



Kaynak: IIF

Orta Vadeli Program

Orta Vadeli Program, 2024-2026 dönemine ait temel makro büyüklüklere ilişkin hedefleri içermektedir. Orta Vadeli Program'da (OVP) 2024-2026 döneminde büyümenin yüzde 4,5 olması hedefleniyor.

Temel Ekonomik Büyüklükler* (Yüzde)

	2024	2025	2026
Gsyh (reel büyüme)	4,0	4,5	5,0
Cari işlemler dengesi/ gsyh	-3,1	-2,6	-2,3
Enflasyon	33	15,2	8,5
İşsizlik oranı	10,3	9,9	9,3
Merkezi Yönetim Bütçe açığı/gsyh	-6,4	-3,4	-2,9
Merkezi Yönetim faiz dışı denge/gsyh	-3,4	0,0	0,7

* Hedef.

Kaynak: TC Strateji ve Bütçe Başkanlığı

Program döneminde üretken alanlara yönelik yatırımlara dayalı ve verimlilik artışlarıyla desteklenen bir büyüme stratejisinin devam ettirilmesi, katma değerli ihracat odaklı büyüme politikası teknolojik dönüşümü sağlamaya yönelik politikalarla geliştirilmesi hedeflenmektedir. Ayrıca deprem sonrası yeniden yapılanma ve güçlendirme çalışmaları ile afet kaynaklı risklere karşı dayanıklılığın artırılması yoluyla kentsel ekonomilerin sürdürülebilir büyümeye katlı sağlanması hedeflenmektedir.

Programa göre enflasyon, 2024 yılında yüzde 33 seviyesinde gerçekleşecek, 2025 ve 2026 yıllarında sırasıyla yüzde 15,2'ye ve yüzde 8,5'ğe gerileyecektir.

Cari işlemler açığının gsyh'ya oranının Program dönemi boyunca azalması ve 2026 yılında yüzde 2,3 olarak gerçekleşmesi öngörülmektedir.

Bankacılık Sektörü Genel Değerlendirme¹

Bankacılıkta genel görünüm

Küresel ekonomide korumacılık giderek artan bir destek görüyor. Ticaretin yakın komşular ile yapılması yaklaşımı ile şekillenen gruplaşma ve parçalanma yaşanıyor. Gıda, enerji, savunma, eğitim sektörlerinin stratejik önemi daha artıyor. Çok sayıda ülkede enflasyonla mücadele edilirken büyümenin sürdürülmesine özen gösteriliyor. Teknolojide baş döndürücü yenilikler tüm alanlara yayılıyor. İklim ve çevre riskleri ile mücadele, düzenlemelere ve uygulamalara daha fazla yansımaya başladı. Kısacası, sosyal, ekonomik, teknoloji ve çevresel konularda önemli bir geçiş dönemi ve/veya dönüşüm yaşanıyor. Tüm bu gelişmeler finansal sektörü ve bankacılık sistemini çok yakından ilgilendiriyor ve etkiliyor. Bu süreçte ayrıca bankalar kritik bir rol oynuyor.

Yakın dönemde yaşanan çok sayıda zorluklar ve artan riskler karşısında ülkemizde bankacılık sektörü dirençli kalmış ve işlevini sağlıklı bir şekilde sürdürmüştür. Bankalar daima ekonomik faaliyetin finansmanının merkezinde olmuşlardır.

Bireysel ve ticari müşterilerin finansal hizmet ve ürün ihtiyaçlarını karşılamış, üretime, yatırıma, ihracata finansman sağlamış, istihdam artışına ve büyümeye katkı vermişlerdir. Yaygın şube ağı yanında teknolojideki yenilikleri de kullanarak dijital kanallar üzerinden müşterilere hizmetler, ürünler ve uygun finansman çözümleri sağlamışlardır. Dijital uygulamalar müşteriler için bankacılık işlemlerini günlük hayatın olağan bir parçası haline getirmişlerdir.

Ödeme sisteminin sağlıklı olarak çalışmasında önemli bir paydaş olarak ödemelerin güvenli ve zamanlı olarak gerçekleştirilmesini sağlamıştır.

Tüm imkanlarını seferber ederek krediye erişimi açık tutmuşlardır. İnişli çıkışlı olan ve dönüşümün önem kazandığı bir dönemde müşterilerinin kendi öngörülerinin oluşturulmalarında ve iyileştirilmesinde, rekabet gücünü korumalarında, değişimlere uyum sağlamalarında ve zorlukların aşılmasında destek vermişlerdir.

İklim ve çevre risklerinin doğru yönetilmesi için sektörlerin geçişine yardımcı olunmakta ve uygun imkanlarla finansman katkısı verilmektedir. Yeşil ve sürdürülebilir kaynakları ve kredileri arttırmaya çalışıyorlar. Enerji yenileme çalışmalarını destekliyorlar. Petrol ve gaz, termal kömür ve elektrik üretimi de dahil olmak üzere en fazla sera gazı yayan sektörler ile yakın temas içinde olarak yeşil dönüşümü hedefleyen rehberlik edilmektedir. Bireylerin gayrimenkul portföyünü, enerji dönüşümü, inşaat ve yenileme için kredileri çeşitlendirilmektedir. Bankalar karbon nötrlüğüne yönelik uluslararası uygulamalara uyumlu olarak karbondan arındırma hedeflerini kamuoyu ile paylaşıyorlar.

Müşteri verilerinin ve fonlarının güvenliği bankalar için her zaman en önemli öncelik olmuştur. Özellikle güçlü kimlik doğrulama çözümleri aracılığıyla ödeme yöntemlerinin güvenliğini güçlendirilmeye devam edilmektedir. Ödeme güvenliğinin güçlenmesiyle birlikte dolandırıcılık ile daha etkin mücadele edilmektedir. Ayrıca bankalar dolandırıcılığı önleme eylemlerini hızlandırıyor, bankacılık uygulamalarında güçlü kimlik doğrulama mesajlarını açıklığa kavuşturmak için çalışıyor ve tüm paydaşlarla birlikte hareket etme çabasını sürdürüyor. Suç gelirleri ile mücadeleye kapsamlı destek sağlanmaktadır. İştirakler hariç olmak üzere, bankalarda 209 bin kişiye doğrudan istihdam sağlanmıştır.

2023 yılı sonu itibarıyla bankalar tarafından tekil olarak 2 milyon müşteriye konut, 13,2 milyon müşteriye ihtiyaç kredisi kullanılmıştır. KOBİ kredilerinde sayı 4,5 milyona ulaşmıştır.

Özkaynaklarını güçlü tutma çabası ve sağlıklı bilanço yapısı, işlevlerin yerine getirilmesine imkan sağlamıştır. Bankalar beklenen işlevlerini en iyi şekilde yerine getirmek için bilançolarını etkin şekilde yönetme gayreti içinde olmuşlardır. Yüksek sermaye yeterliliği ve likidite oranları sayesinde müşterileri ve yatırımcılarına güven vermeyi sürdürmüşlerdir.

¹ Aksi belirtilmedikçe mevduat, kalkınma ve yatırım ile katılım bankalarını içerir. BDDK verileri kullanılmıştır.

Bilanço büyüklüğü: Bilanço büyüklüğü 23,5 trilyon TL'dir. (799 milyar dolar) Bilançonun gayri safi milli gelire oranı 2022 yılına göre 6 puan gerileyerek yüzde 90 olmuştur.

Krediler: Kredilerin toplam aktifler içindeki payı yüzde 50'dir. Milli gelire oranı 6 puan azalarak yüzde 44'e gerilemiştir. Toplam krediler içinde Aralık 2022'de yüzde 33 olan yabancı para (YP) kredilerin payı, Aralık 2023'te yüzde 32'ye gerilemiştir. YP kredilerin dolar karşılığı 132 milyar dolardan 129 milyar dolara düşmüştür.

Krediler içinde kurumsal kredilerin payı yüzde 45, KOBİ kredilerinin payı yüzde 28 ve bireysel kredilerin payı yüzde 27 olmuştur. Son iki senedir KOBİ kredilerinin payı 6 puan artmıştır.

Ticari krediler sektörel bazda çok geniş bir yelpazeye yayılmıştır. İmalat sanayinin toplam krediler içindeki payı önceki yıla göre değişmemiş ve yüzde 22 olmuştur. Payı yükselen sektörler tarım ve ulaşım olurken; toptan ve perakende ticaret, enerji, inşaat ve finansal aracılık sektörlerinin payı gerilemiştir.

Tahsili gecikmiş alacaklar: Kredi riski düşük bir düzeyde seyretmiştir. Tahsili gecikmiş alacakların toplam kredilere oranı yüzde 1,6 iken, bu oran ticari kredilerde yüzde 1,6, bireysel kredilerde ise yüzde 1,7'dir. Tahsili gecikmiş alacakların yüzde 82'si için özel karşılık ayrılmıştır. Ayrıca, mevduat ve kalkınma bankaları için genel karşılıkların ikinci grupta sınıflandırılan kredilere oranı yüzde 32'dir.

Menkul kıymetler portföyü: Büyük bölümü Devlet iç borçlanma senetlerinden oluşan menkul kıymetler cüzdanının toplam aktiflere oranı yüzde 17'dir.

Kredi/mevduat oranı düşmüştür: Kredi mevduat oranı 2022 sonundaki yüzde 86 seviyesinden yüzde 79'a gerilemiştir. Bu oran TL'de yüzde 107'den yüzde 89'a düşerken, yabancı parada ise yüzde 61'den yüzde 64'e yükselmiştir.

Mevduat: Bilançonun yüzde 63'ünü finanse eden toplam mevduatın gayri safi yurtiçi hasılaya oranı 2 puan düşerek yüzde 57 olmuştur. TL mevduatın gayrisafi yurtiçi hasılaya oranı 2 puan artarak yüzde 24'e yükselmiştir. Yabancı paraya endeksli mevduatın gayrisafi yurtiçi hasılaya oranı yüzde 10 düzeyindedir. Yabancı para mevduatın gayrisafi yurtiçi hasılaya oranı ise 4 puan azalarak yüzde 23 düzeyinde gerçekleşmiştir. Toplam mevduatın ortalama vadesi 2,4 aydır. Toplam mevduat içinde TL'nin payı (KKM hariç) 2022'de yüzde 38 iken, Aralık 2023'de 42'ye yükselmiştir. Toplam mevduatın yüzde 18'ini KKM oluşturmaktadır. Yabancı para mevduatın dolar karşılığı 218 milyar dolardan 2023'te 202 milyar dolara gerilemiştir.

Kur korumalı mevduat: Kur korumalı mevduat (KKM) Aralık 2022 itibariyle 75,7 milyar dolar karşılığı TL miktarı ile toplam mevduatın yüzde 18'ini oluşturmuştur. Haziran 2023 itibariyle 116 milyar dolar ile toplam mevduatın yüzde 25'ine yükselmiştir. Yılın ikinci yarısından itibaren KKM hesapları gerilemeye başlamış ve Aralık 2023'te 89 milyar dolar ile yeniden toplam mevduatın yüzde 18'ine gerilemiştir. KKM'nin payındaki gerileme 2024'ün ilk çeyreğinde de devam etmiştir.

Mevduat dışı kaynaklar: Mevduat dışı kaynaklar bilançoda yüzde 17 paya sahiptir; gayri safi yurtiçi hasılaya oranı yüzde 17'den 16'ya gerilemiştir. Yabancı para mevduat dışı kaynakların bilançoya oranı 14, gayri safi yurtiçin hasılaya oranı ise yüzde 13 düzeyinde gerçekleşmiştir.

Özkaynaklar: Özkaynaklar yüzde 51 oranında artarak 2.122 milyar TL'ye yükselmiş; dolar cinsinden ise yüzde 4 küçülerek, 72 milyar dolara gerilemiştir. Bilançoya oranı yüzde 9'dur.

Bilançonun TL-YP dağılımı: Bilanço içinde KKM dahil TL ve döviz endeksli kaynakların payı 3 puan artarak yüzde 57'ye, TL varlıkların payı ise 4 puan artarak yüzde 62'ye yükselmiştir.

Sermaye yeterliliği: Yasal özkaynakların risk ağırlıklı varlıklara oranı yüzde 18,9; çekirdek rasyo ise yüzde 15,1 ile yüksek bir düzeyde seyretmiştir.

Likidite oranı: Likidite oranı Aralık 2022 itibariyle bir yıl önceye göre 4 puan artarak yüzde 160'a yükselmiştir.

Faiz marjı: Kaynakların varlıklara göre daha kısa vadeli olması ve faiz oranlarının yükselmesi nedeniyle faiz giderleri faiz gelirlerinden çok daha hızlı artmış, dolayısıyla faiz marjı daralmıştır.

Karlılık: Ortalama özkaynak karlılığı yüzde 41'den yüzde 34'e gerilemiştir. Enflasyona göre ortalama özkaynak karlılığı reel olarak yüzde -19 olarak gerçekleşmiştir. Ortalama aktif karlılığı ise yüzde 3,7'den yüzde 3,2'ye gerilemiştir.

Kur riski: Net genel pozisyonun yasal özkaynaklara oranı yüzde 5,6 fazla vermiştir. Kur riski düşük düzeyde ve dengeli seyretmiştir.

Dış varlık ve dış yükümlülükler: Bankacılık sektöründe yurtdışı varlıkların toplamı 64 milyar dolar, yurtdışı yükümlülüklerin toplamı ise 140 milyar dolardır.

Yeniden yapılandırma: Yeniden yapılandırılan kredi miktarı (mevduat ile kalkınma ve yatırım bankaları için) Eylül 2023 itibarıyla 503 milyar TL olmuştur. Bu rakam, kredi hacminin yüzde 4,8'idir. Birinci grupta sınıflandırılan kredilerin toplam içindeki payı yüzde 89,5'tir; ikinci grup kredilerin payı ise yüzde 8 olmuştur.

Net kar: Sektörün net karı 2023 yılında, 2022 yılına göre yüzde 39 artarken; vergi öncesi kar da yüzde 28 artmıştır.

Kar dağıtımı: Bankaların 2022 yılında dağıttıkları kar miktarı, toplam karın yüzde 10'unun altındadır. Kar dağıtımı, Bankacılık Düzenleme ve Denetleme Kurumu'nun belirlediği esaslar çerçevesinde banka bazlı olarak yapılmıştır.

Bankaların piyasa değeri: BİST'te işlem gören bankacılık sektör hisselerinin piyasa değeri 37 milyar dolardan 40 milyar dolara yükselmiştir. Bankacılık sektörü piyasa değerinin toplam piyasa değerine oranı yüzde 11 olarak gerçekleşmiştir. Piyasa değerinin defter değerine oranı 1 dolayında kalmıştır.

Grupların sektör payı: Toplam aktiflere göre, mevduat bankalarının payı yüzde 85, kalkınma ve yatırım bankalarının payı yüzde 6, katılım bankalarının payı ise yüzde 9'dur.

İlk beş ve on banka payı: İlk beş bankanın aktiflerinin sektör payı yüzde 61; ilk on bankanın payı ise yüzde 89'dur.

Piyasa payı: Toplam aktiflere göre, kamu mevduat bankaları yüzde 37 oranında piyasa payına sahiptir. Özel sermayeli mevduat bankalarının payı yüzde 28, yurtdışı yerleşiklere ait mevduat bankalarının payı ise yüzde 20'dir.

Politika Çerçevesi

Bankacılık sektörünün 2023 yılındaki faaliyetleri, büyük ölçüde makro politika çerçevesi, para politikası, likidite gelişmeleri, genelde yüksek seyreden enflasyon, Kahramanmaraş Depremleri, kur korumalı mevduat uygulaması, teknolojik gelişmeler ve sürdürülebilirlik faaliyetlerinden etkilenmiştir.

Yılın iki yarısında farklı politikalar uygulanmıştır. İkinci yarıdan itibaren para politikası önemli ölçüde değiştirilmiştir. Faiz oranları yükseltilmiş, düzenlemelerde sadeleşme yapılacağı açıklanmıştır. Politika faiz oranı yüzde 8,5'tan yüzde 42,5'a çıkarılmıştır. KKM'yi kademeli olarak azaltmak üzere düzenlemelerde değişiklik yapılmıştır.

2022 yıl sonundan sadeleştirme politikalarına geçiş kararının verildiği 22 Haziran 2023 tarihine kadar	Sadeleşme politikasına geçilen 22 Haziran 2023 tarihinden yılsonuna kadar
<p>Menkul kıymet tesisi: Menkul kıymet tesisi yükümlülüğü banka dışı kuruluşlara genişletilmiş, YP repo işlemleri, yabancı para yükümlülüklerine ilişkin türev işlemleri, bazı menkul değerler, TL nakdi krediler, bazı finansal kuruluşların TL finansman işlemleri yükümlülük kapsamına alınmıştır. Genel yükümlülük oranı yüzde 5'ten 10'a yükseltilmiş ve ayrıca TL mevduat oranına bağlı olarak ek yükümlülük artırımı/indirimi belirlenmiştir. İhtiyaç kredileri de faiz oranına bağlı olarak yükümlülük kapsamına alınırken; YP mevduattan TL mevduata dönüşüm hedefini tutturamayan bankalar için ek yükümlülük getirilmiştir. Dönüşüm hedefinin kendisi de yüzde 10'dan yüzde 30'a yükseltilmiştir. TL cinsi kredilerde menkul kıymet tesis oranları da faiz oranına bağlı olarak yüzde 150'ye çıkarılmıştır. Ayrıca, kredi kartından nakit çekim ve kuyum harcamaları ile büyüme oranları belirlenen sınırı geçen bazı kredi türleri için ek tesis yükümlülüğü getirilmiştir.</p> <p>Zorunlu karşılıklar: Üç aydan uzun vadeli TL mevduatlar ve 6 aydan uzun vadeli YP yükümlülüklerdeki artış için zorunlu karşılık oranı 0 olarak belirlenmiştir. TL mevduat payı yüzde 60'ın altında kalan bankalar için ek 5 puan zorunlu karşılık yükümlülüğü getirilmiştir.</p> <p>KKM: Döviz tevdiat hesaplarının ve şirketlerin getirdikleri dövizin yüzde 40'ını TCMB'ye sattıktan sonra kalan kısmının KKM'ye dönüşümüne izin verilmiştir. KKM'lere ödenecek faizlerde kısmi serbestleşmeye gidilmiştir.</p> <p>Diğer: Bankaların zorunlu karşılık yükümlülüklerine ilave olarak TCMB'de tutacakları serbest döviz hesaplarına yüzde 4,5 faiz verileceği düzenlenmiştir. Gerçek kişilerde TL mevduattan YP mevduata dönüşüm oranı hedefi yükseltilmiş ve şirketlerin TL mevduata çevirdikleri YP kaynakların faiz gelirin vergi avantajı getirilmiştir.</p>	<p>Menkul kıymet tesisi: Menkul kıymet tesisi uygulamalarında çeşitli sadeleştirme ve indirimler yapılmıştır. YP mevduatın TL mevduata dönüşüm oranı, bu orana ilişkin ek dönüşüm oranı, TL cinsi varlıklar, TL mevduat ve KKM yenileme oranlarına göre getirilmiş olan tesis yükümlülüğü kaldırılmıştır. YP kalemler için tesis oranı yüzde 4'e düşürülmüştür.</p> <p>Buna karşın KKM hesaplarından vadesi gelenler için gerçek ve tüzel kişi hesapları için ayrı ayrı TL mevduat dönüşüm hedefleri belirlenerek, gerçekleştirilemeyen bankalar için ilave menkul kıymet tesis yükümlülüğü getirilmiştir. Aylık kredi büyüme hedefine göre menkul kıymet tesis uygulaması Haziran 2024'e uzatılmış; tesis oranı yüzde 2'ye düşürülmüştür.</p> <p>Zorunlu karşılık: TCMB tarafından kur/fiyat koruma desteği sağlanan TL hesaplar yüzde 15 zorunlu karşılığa tabi tutulmuş, sonra bu oran 6 aylık vadeli hesaplar için yüzde 30'a kadar yükseltilmiştir.</p> <p>Nakdi krediler zorunlu karşılığa tabi varlık olmaktan çıkarılmıştır.</p> <p>YP mevduat için zorunlu karşılık oranları vadeye göre yüzde 29-19 arasında belirlenmiş, sonra her vade için 1 puan artırılmıştır. Yurtdışından doğrudan temin edilen 6 aydan uzun YP yükümlülüklerin ZK muafiyeti uzatılmıştır.</p> <p>KKM: TL dönüşümlü KKM açılması uygulaması sona erdirilmiştir.</p> <p>Reeskont Kredileri: Günlük reeskont kullanım limiti önce 1,5 milyar TL'ye, daha sonra 3 milyar TL'ye yükseltilmiş ve kullanım koşulları kolaylaştırılmıştır.</p> <p>TL Payı: TL'ye geçiş ve yenileme oranı yüzde 100'ün altında olan bankalara yıllık yüzde 8 oranında, yüzde 100'ün üzerinde olan bankalara ise yıllık en fazla yüzde 4 olacak şekilde TL'ye geçiş oranına göre komisyon uygulanmıştır.</p>

Yılın ikinci yarısında TL'nin nominal değer kaybı hızlanmıştır. Enflasyonist beklentiler kötüleşmiş, kur korumalı mevduat (KKM) hesaplarından gelen mali yükü artırmıştır. SWAP işlemleri ile KKM hesaplarına ödenen desteğin neden olduğu likidite genişlemesi olmuştur. Hazine ve Maliye Bakanlığı sorumluluğunda olan KKM hesapları, TCMB'na devredilmiştir. Bankalara KKM hesaplarından TL'ye dönüş dönüş için yeni hedefler hedefleri getirilmiş, zorunlu karşılıklar arttırılmıştır.

Seçici kredi uygulamaları, KOBİ ve döviz kazandıran sektörlerle sağlanan destekler yıl boyunca devam etmiştir.

Bankacılık Sektörü 2023

Genel bilgiler

Faaliyetteki bankalar

Faaliyet gösteren banka sayısı, Aralık 2023 itibarıyla 63 olmuştur. Bankaların 34 tanesi mevduat bankası, 20 tanesi ise kalkınma ve yatırım bankasıdır. Mevduat bankalarından 3'ü kamusal sermayeli, 9'u özel sermayeli bankadır. Türkiye'de 9 adet katılım bankası bulunmaktadır.^[1]

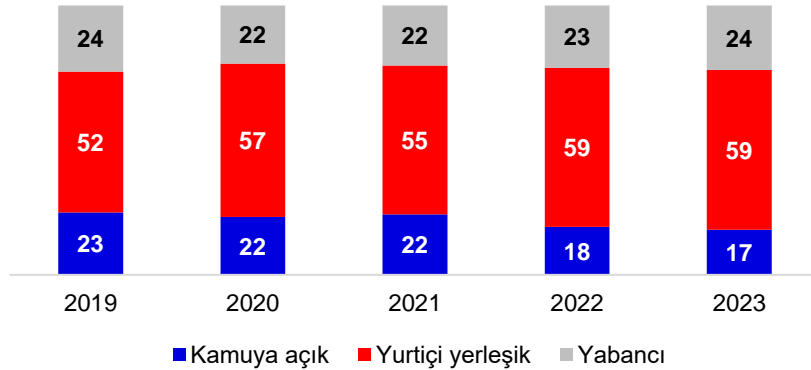
Banka sayısı

	2021	2022	2023
Mevduat bankaları	35	35	34
Kamu sermayeli	3	3	3
Özel sermayeli	8	8	9
Yurtdışı yer. sermayeli	21	21	21
TMSF	3	3	1
Kalkınma ve yatırım bankaları	16	17	20
Katılım bankaları	6	6	9
Toplam	57	58	63

Kaynak: TBB, BDDK

Kalkınma ve yatırım bankalarının 3'ü kamu sermayeli, 14'ü özel sermayeli ve 3'ü yurtdışında yerleşik sermayeli bankadır. Katılım bankalarının 3 tanesi kamu sermayelidir. 2023 yılında 2 dijital banka faaliyete başlamıştır. Yurtdışında yerleşiklerin yüzde 51 ve daha fazla oranda paya sahip oldukları mevduat bankalarının sayısı 21'dir.

Türkiye'de Bankacılık Sektörü Sermaye Yapısı (Eylül 2023, yüzde)



Kaynak: TBB

Eylül 2023 itibarıyla, banka özkaynaklarını temsil eden hisselerin yüzde 17'si Borsa İstanbul'da (BİST) işlem görmektedir. Hisselerin yüzde 59'u yerleşiklerin, kalan yüzde 24'ü ise yerleşik olmayanların sahipliğindedir. Geçen yıl sonuna göre, yerleşiklere ait hisselerin payı değişmezken, kamuya açık hisselerin payı 1 puan azalmış, yerleşik olmayanların payı ise 1 puan artmıştır.

Ağırlandırılmış olarak, yurtdışında yerleşiklere ait mevduat, kalkınma ve yatırım bankalarının özkaynaklarının toplam özkaynaklara oranı yüzde 27'dir. Yurtdışı yerleşiklere ait 31 bankanın ana sermayedarları toplam 21 ülkede yerleşiktir.

Bu ülkeler Ortadoğu ve Kuzey Afrika (9 ülke, 12 banka) Avrupa (6 ülke, 9 banka), Asya (5 ülke, 6 banka) ve ABD (3 banka) olarak dağılmaktadır. Ayrıca bir bankanın ana sermayedarları uluslararası kuruluşlardır.

^[1] Katılım bankaları hakkında detaylı bilgiye www.bddk.org.tr ve www.tkbb.org.tr adreslerinden ulaşabilirsiniz.

Çalışan sayısı

Çalışan sayısı bir önceki yıla göre yüzde 1 oranında artarak, 209 bin kişi olmuştur. Çalışanların yüzde 88'i mevduat bankaları, yüzde 3'ü kalkınma ve yatırım bankaları, yüzde 9'u ise katılım bankaları tarafından istihdam edilmiştir.

Çalışan Sayısı (Bin kişi)

	2022	2023	Değişme(yüzde)
Mevduat bankaları	183	183	0
Kamu sermayeli	63	66	5
Özel sermayeli	67	65	-3
Yurtdışı yer. sermayeli	53	52	-2
TMSF Devr.	0,3	0,3	0
Kalk. Yat. bankaları	5	6	20
Katılım bankaları	18	20	11
Toplam	206	209	1

Kaynak: TBB, BDDK

Bankacılık sektöründe çalışanların yüzde 32'si kamu sermayeli mevduat bankalarında, yüzde 31'i özel sermayeli mevduat bankalarında ve yüzde 25'i yurtdışında yerleşik sermayeli bankalarda çalışmaktadır.

Sektörde kadın çalışanların oranı yüzde 51'dir. Üst düzey yöneticiler arasında kadın yöneticilerin oranı yüzde 18'dir.

Şube sayısı

Şube sayısı 159 adet azalarak 10.881'e gerilemiştir. Şube sayısındaki azalma özel ve yurtdışında yerleşik mevduat bankalarından kaynaklanmıştır.

Şube Sayısı*

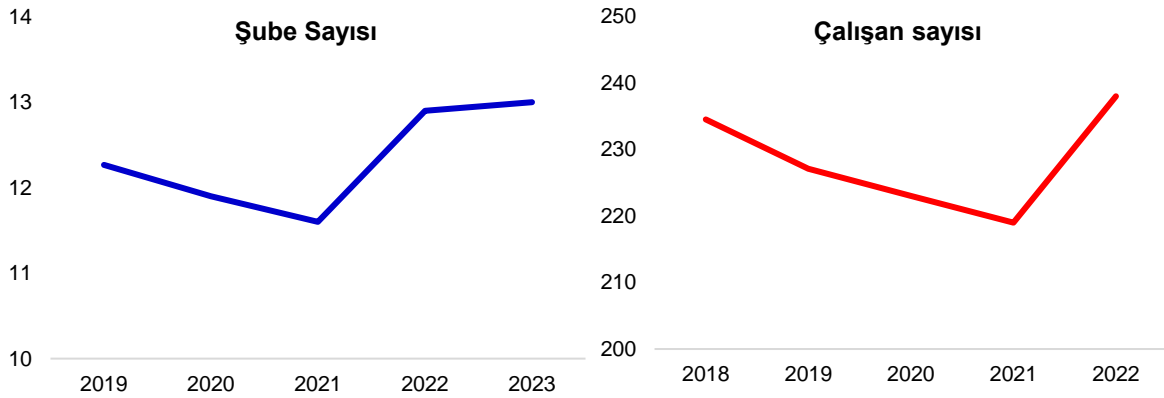
	2022	2023	Değişme
Mevduat bankaları	9.590	9.422	-168
Kamu sermayeli	3.745	3.792	47
Özel sermayeli	3.495	3.418	-77
Yurtdışı yer. sermayeli	2.347	2.211	-136
TMSF Devr.	3	1	-2
Kalk. Yat. bankaları	71	75	4
Katılım bankaları	1.379	1.459	80
Toplam	11.040	10.881	-159

* K.K.T.C ve yabancı ülkelerdeki şubeler dahil.

Kaynak: TBB, BDDK

Şube sayısı, özel sermayeli mevduat bankalarında 77, yurtdışında yerleşik sermayeli mevduat bankalarında 136 adet azalırken; kamu sermayeli mevduat bankalarında 47 adet, kalkınma ve yatırım bankalarında 4 adet ve katılım bankalarında 80 adet artmıştır.

100.000 bin kişiye düşen çalışan sayısı (bin kişi) ve şube sayısı (bin adet)



Kaynak: TBB, TÜİK

2023 yılında, 100.000 kişiye düşen çalışan sayısı 19 kişi artarak 238, şube sayısı ise 0,1 artarak 13 adet olmuştur.

Yoğunlaşma

İlk beş bankanın aktif toplamının sektör payı yüzde 61'dir. İlk beş bankanın aktifler ve krediler içindeki payı değişmezken, mevduat içindeki payları ise 3 puan yükselmiştir.

Yoğunlaşma (Yüzde)

	2005	2022	2023
İlk beş banka*			
Aktif	63	61	61
Mevduat	66	66	69
Kredi	56	61	61
İlk on banka*			
Aktif	85	88	90
Mevduat	89	92	93
Kredi	80	90	91

* Toplam aktiflere göre.
Kaynak: TBB.

İlk on bankanın toplam aktifler içindeki payları 2 puan artış ile yüzde 90 olmuştur. İlk on bankanın toplam mevduat içindeki payı 1 puan artarak yüzde 93 olmuştur. İlk beş banka içinde 3 kamu bankası, 1 özel banka ve 1 yurtdışında yerleşik banka yer alırken, ilk on banka arasında 3 kamu bankası, 3 özel banka, 3 yurtdışında yerleşik banka ve 1 kalkınma ve yatırım bankası bulunmaktadır.

Banka Büyüklükleri* (Aralık 2023)

Milyar dolar	0-2	2-10	10-40	40-80	80-100	100+
Mevduat	14	9	3	1	2	1
Kamu	-	-	-	1	1	1
Özel	2	2	1	2	1	-
Yurtdışı yer.	12	7	2	1	-	-
Fon	1	-	-	-	-	-
Kal.Yat.	13	5	1	-	-	-
Toplam	28	14	4	4	2	1

* Faaliyet izni almış, fakat faaliyete geçmemiş olan bir bankanın verisi dahil değildir.
Kaynak: TBB

Aktif büyüklüğü 100 milyar doların üzerinde 1 banka, 80 milyar dolar ile 100 milyar dolar diliminde ise 2 banka vardır. 40-80 milyar dolar diliminde 4 tane banka varken; 42 tane bankanın aktif büyüklüğü ise 10 milyar doların altındadır.

Sektör payları

Mevduat bankalarının aktiflerinin sektör içindeki payı yüzde 85, kalkınma ve yatırım bankalarının payı yüzde 6, katılım bankalarının payı ise yüzde 9 olmuştur. Kamu sermayeli mevduat bankalarının payı yüzde 37, özel sermayeli mevduat bankalarının payı yüzde 28, yurtdışında yerleşik mevduat bankalarının payı ise yüzde 20'dir.

Banka Gruplarının Sektör Payları (2023, yüzde)

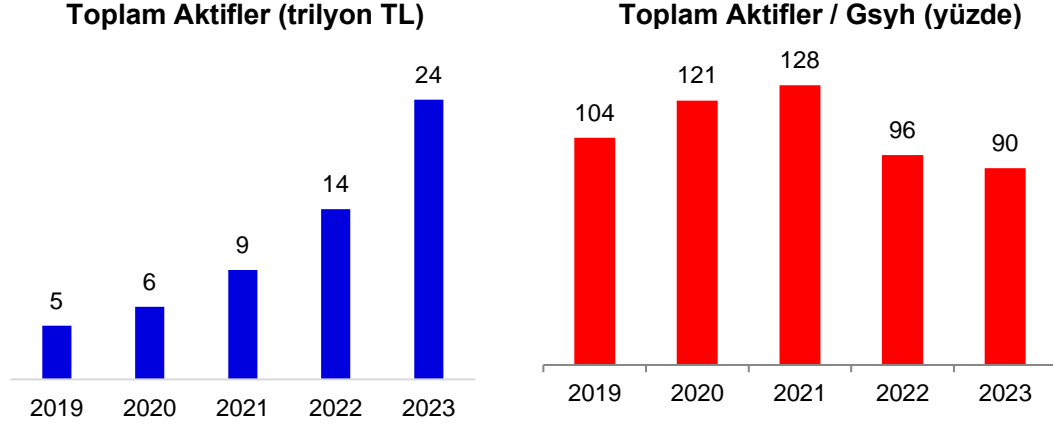
	Aktifler	Krediler	Mevduat
Mevduat	85	85	90
Kamu	37	39	42
Özel	28	26	28
Yurtdışı yer.	20	20	20
Kal. Yat.	6	7	0
Katılım	9	8	10*
Sektör	100	100	100

Kaynak: BDDK
* Toplanan fonlar

Bilanço

Bilanço büyüklüğü

Toplam aktifler yüzde 64 artarak 23,5 trilyon TL'ye yükselmiştir. Toplam aktifler dolar bazında yüzde 4 oranında büyümüş ve 799 milyar dolar olmuştur. Toplam aktiflerin gsyh'ya oranı 6 puan azalarak yüzde 90 olmuştur.



Kaynak: BDDK

Bilançonun artış hızı mevduat bankalarında yüzde 63; kamu sermayeli bankalarda yüzde 62, özel sermayeli bankalarda yüzde 64 ve yurtdışında yerleşik bankalarda ise yüzde 64'tür. Kalkınma ve yatırım bankalarının bilanço artış hızı yüzde 64, katılım bankalarının ise yüzde 72 olmuştur.

Bilanço yapısı

Varlıkların yüzde 50'si kredilerden, yüzde 17'si menkul kıymetler cüzdanından oluşmaktadır. Likit aktiflerin payı yüzde 21'dir. İştirakler yüzde 2 ve sabit kıymetler yüzde 1 paya sahiptir. Faiz gelir reeskontlarının toplam aktiflere oranı yüzde 7 olmuştur.

Kaynakların yüzde 63'ü mevduat, yüzde 17'si mevduat dışı kaynaklardan oluşmaktadır. Özkaynakların payı yüzde 10, diğer pasiflerin payı ise yüzde 10 düzeyindedir.

Seçilmiş Bilanço Kalemleri (2023)

	Milyar TL	Milyar dolar	Değişme (TL, yüzde)	Pay (yüzde)	
				2022	2023
Likit aktifler	4.925	167	89	18	21
Finansal varlıklar	3.970	135	68	17	17
Krediler	11.677	397	54	53	50
Aktifler	23.519	799	64	100	100
Mevduat	14.852	505	68	62	63
Mevduat dışı	4.101	139	59	18	17
Özkaynaklar	2.122	72	51	10	10
Pasifler	23.519	799	64	100	100

Kaynak: BDDK

Bilançonun Türk Lirası – yabancı para yapısı

Türk lirası aktifler yüzde 74, KKM dahil Türk lirası pasifler ise yüzde 71 artmıştır. Buna karşılık, yabancı para aktiflerin TL karşılığı yüzde 51; yabancı para pasiflerin TL karşılığı ise yüzde 56 büyümüştür.

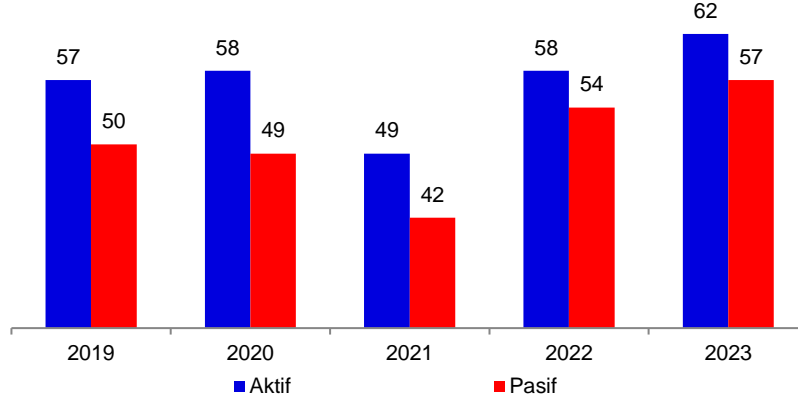
Seçilmiş YP bilanço kalemleri (Milyar dolar)

	2022	2023	Değişme (yüzde)
Likit Aktifler	113	103	-9
Bankalar	21	20	-5
Zorunlu karşılıklar	51	48	-6
Menkul kıymetler	59	60	2
Krediler	132	129	-2
Aktifler	321	307	-4
Mevduat	218	202	-7
Merkez Bankası	4	2	-50
Bankalar	67	73	9
Repo	16	19	19
İhraç edilen men.kıy.	15	18	20
Sermaye ben. Krediler	14	13	-7
Pasifler	350	347	-1

Kaynak: BDDK

Bilanço içinde Türk lirası aktiflerin payı 4 puan artarak yüzde 62'ye yükselirken, TL pasiflerin payı ise 3 puan artarak yüzde 57 olarak gerçekleşmiştir. Bilançoda TL'nin payının artmasında dövize endeksli mevduatın etkisi vardır. 2023 yılında YP mevduat 16 milyar dolar, YP likit aktifler 10 milyar dolar azalırken; YP mevduat dışı kaynaklar 10 milyar dolar artmıştır.

Türk Lirası Kalemlerin Bilanço İçindeki Payı (Yüzde)



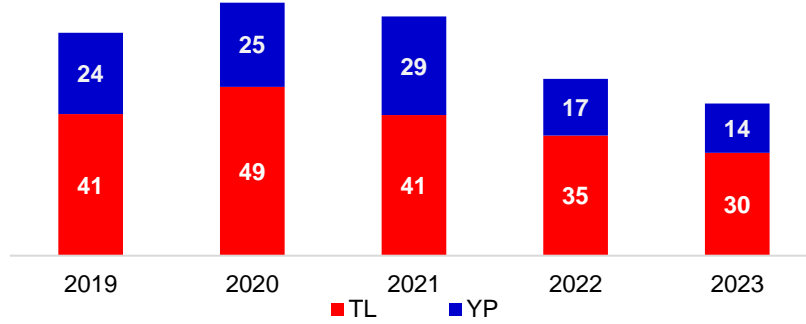
Kaynak: BDDK

Yurtdışında yerleşik sermayeli bankalarda TL aktiflerin toplam aktifler içindeki payı yüzde 61, kamu sermayeli bankalarda yüzde 64, özel sermayeli bankalarda ise yüzde 63 düzeyindedir. Benzer farklılıklar kaynakların dağılımında da vardır. Nitekim kamu sermayeli bankalarda, TL pasiflerin toplam pasifler içindeki payı yüzde 59 iken, bu oran özel sermayeli bankalarda ve yurtdışında yerleşik bankalarda yüzde 57'dir.

Krediler

Kredi hacmi yüzde 44 artarak 11.677 milyar TL (397 milyar dolar) olmuştur. TL krediler yüzde 54 artarken; YP krediler dolar bazında yüzde 2 azalmıştır.

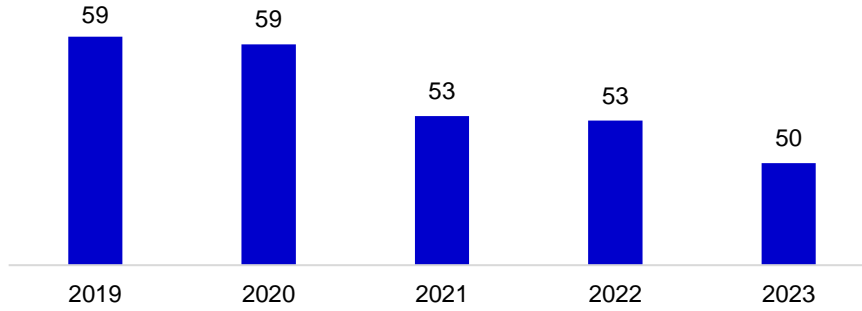
Krediler/gsyh (Takipteki alacaklar dahil, yüzde)



Kaynak: BDDK, TÜİK

Büyük ölçekli işletmelere ve proje finansmanına kullanılan kredilerin (takipteki alacaklar dahil) gsyh'ya oranı 21, KOBİ'lere kullanılan kredilerin gsyh'ya oranı yüzde 12 ve bireylere kullanılan kredilerin gsyh'ya oranı ise yüzde 12'dir. Geçen yılın aynı dönemine göre kurumsal kredilerin gsyh'ya oranı 5 puan; KOBİ kredilerinin gsyh'ya oranı 1 puan azalırken; bireysel kredilerin gsyh'ya oranı ise değişmemiştir.

Krediler/T.Aktifler (yüzde)



Kredilerin yüzde 68'i Türk lirası, yüzde 32'si ise yabancı para kredilerden oluşmuştur.

Ticari krediler yüzde 46, bireysel krediler ise yüzde 77 artmıştır. KOBİ'lere kullanılan TL krediler yüzde 56 oranında artarken, kurumsal firmalara kullanılan kredilerdeki artış yüzde 41 olmuştur. Yabancı para krediler ise, dolar bazında büyük işletmelerde yüzde 3 azalmış ve KOBİ'lerde değişmemiştir.

Kredilerin dağılımı

Krediler içinde büyük işletmelere ve projelere kullanılan kredilerin payı yüzde 46, KOBİ kredilerinin payı yüzde 27, bireysel kredilerin payı ise yüzde 27 olmuştur.

Kredilerin Dağılımı (Milyar TL)

	2023	Değişme (yüzde)	Pay (yüzde)	Gsyh oran (yüzde)
Ticari	8.682	46	73	33
Kurumsal	5.419	41	46	21
KOBİ	3.263	56	27	12
Bireysel	3.182	77	27	12
Kredi kartları	1.626	134	13	6
Konut	442	22	4	2
Otomobil	97	94	1	0
Tüketici	1.017	45	9	4
Toplam	11.864	54	100	45

Kaynak: BDDK

Ticari kredilerin yüzde 30'u imalat sanayiine kullanılmıştır. İmalat sanayiinin payı son beş yılda 6 puan artmıştır. İkinci sırada yüzde 17 ile ticaret sektörü yer almaktadır. İnşaat sektörü yüzde 9, emlak sektörü yüzde 8, enerji sektörü yüzde 7 paya sahiptir. Taşıma-depo ve haberleşme sektörü yüzde 7 oranında paya sahiptir. Tarım sektörünün payı yüzde 7, turizm sektörünün payı ise yüzde 4 düzeyindedir.

İmalat sanayiinde en yüksek pay alan alt sektörler, tüm kredilere oranla yüzde 4 ile metal ana sanayii ve yüzde 3 ile ulaşım araçları sanayiidir.

Proje finansmanı amacıyla kullanılan kredilerde toplam risk bakiyesi miktarı yüzde 43 artarak 1.499 milyar TL (51 milyar dolar) düzeyinde gerçekleşmiştir. Bu krediler içinde en yüksek payı yüzde 37 ile enerji ve altyapı kredileri almaktadır. Proje kredilerinin yüzde 11'i gayrimenkul; yüzde 15'i de diğer alanlarda kullanılmıştır.

Proje Kredileri (Milyar TL)

	2022	2023	Değişme (yüzde)
Risk Bakiyesi	1.045	1.499	43
Nakdi	966	1370	42
Altyapı	358	531	48
Enerji	357	468	31
Ticari gayrimenkul	110	156	42
Diğer	141	215	53
Gayrinakdi	79	129	63
Toplam taahhüt	1.581	2.378	50

Kaynak: TBB

BDDK verilerine göre, tekilleştirilmemiş KOBİ sayısı 4,8 milyondur. KOBİ kredilerinin yüzde 30'u mikro işletmelere, yüzde 32'si küçük, yüzde 38'i orta ve büyük ölçekteki işletmelere kullanılmıştır. KOBİ kredisinin ortalama büyüklüğü yüzde 51 artarak 680 bin TL olmuştur.

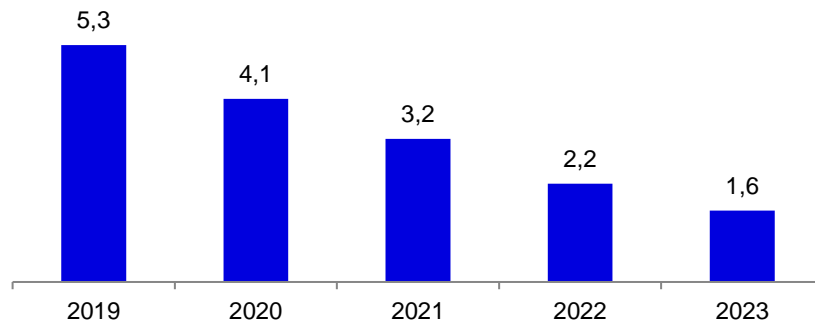
Bireysel kredi kullananların sayısı (tekil olarak) 39,9 milyon olmuştur. Bireysel krediler içinde, konut kredilerinin payı yüzde 16, ihtiyaç kredilerinin payı yüzde 30, kredi kartlarının payı yüzde 44, kredili mevduat hesabının payı yüzde 6, otomobil kredilerinin payı ise yüzde 4 olmuştur.

Aralık 2023 itibariyle, kişi başına ortalama bireysel kredi riski Aralık 2022'ye göre yüzde 67 artarak 68,9 bin TL olmuştur. Kişi başına bireysel kredi kartı riski 32,8 bin TL; ihtiyaç kredisi riski 59,6 bin TL, konut kredisi ise 217,7 bin TL olmuştur.

Kredi riski

Tahsili gecikmiş alacaklar yüzde 17 oranında artarak 192 milyar TL düzeyine yükselmiştir. Özel karşılık öncesi tahsili gecikmiş alacakların kredilere oranı yüzde 1,6 olmuştur.

Özel Karşılık Öncesi Takipteki Krediler/Toplam krediler (yüzde)



Kaynak: BDDK

Bu oran ticari kredilerde yüzde 1,6, bireysel kredilerde ise yüzde 1,7'dir. Kredi kartlarında tahsili gecikmiş alacak oranı yüzde 1,3; KOBİ kredilerinde ise yüzde 1,7'dir. Sektörler itibariyle tahsili gecikmiş alacak oranı inşaat sektöründe yüzde 4,6, ticaret sektöründe yüzde 1,2, enerji sektöründe yüzde 3,7, madencilik sektöründe 2,1 ve imalat sektöründe yüzde 0,8 düzeyindedir.

Özel Karşılık Öncesi Tahsili Gecikmiş Alacaklar (Toplam kredilere oranı, yüzde)

	2021	2022	2023
Ticari	3,4	2,2	1,6
Kurumsal	2,6	1,9	1,5
KOBİ	5,3	2,9	1,7
Bireysel	2,4	1,8	1,7
Kredi kartları	2,5	1,5	1,3
Konut	0,3	0,2	0,1
Otomobil	1,1	0,2	0,1
Tüketici	3,6	3,1	2,9
Toplam	3,2	2,1	1,6

Kaynak: BDDK.

Mevduat, kalkınma ve yatırım bankalarında, birinci grupta sınıflandırılan krediler Eylül 2023 itibarıyla 9.323 milyar TL ile toplam kredilerin yüzde 89,5'idir. İkinci grupta izlenen kredi miktarı ise 844 milyar TL'dir. İkinci grup kredilerin yüzde 32'si oranında genel karşılık ayrılmıştır.

Yeniden yapılandırılan alacaklar 503 milyar TL olmuştur. Bu tutarın yüzde 92'si ikinci grupta izlenen kredilerdir.

Banka dışı finansal kuruluşların kredileri

TBB Risk Merkezi Raporu'na göre Türkiye'de banka dışı kredi kuruluşları tarafından kullanılan krediler Aralık 2023 itibarıyla 427 milyar TL olmuştur. Nakdi kredilerin 188 milyar TL'si finansal kiralama şirketleri, 117 milyar TL'si finansman şirketleri ve 122 milyar TL'si ise faktoring şirketleri tarafından kullanılmıştır. Banka dışı kredi kuruluşları kredilerinin gsyh'ya oranı yüzde 1,6 olmuştur.

Bankalar Dışındaki Finansal Kuruluşların Kredileri (2023)

	Krediler* (milyar TL)	Gsyh'ya oran (yüzde)
Finansal Kiralama	188	0,7
Finansman	117	0,4
Faktoring	122	0,5
Toplam	427	1,6

Kaynak: TBB Risk Merkezi Raporu

* Gerçek veya tüzel kişilerce yurtdışından kullanılan yurtiçi bankalar tarafından aracılık edilen krediler dahil edilmiştir.

Söz konusu kuruluşlarda tasfiye olacak alacaklar 2023 yılı sonu itibarıyla 15,5 milyar TL'dir. Tasfiye olacak alacakların kredilere oranı yüzde 3,6 düzeyinde gerçekleşmiştir.

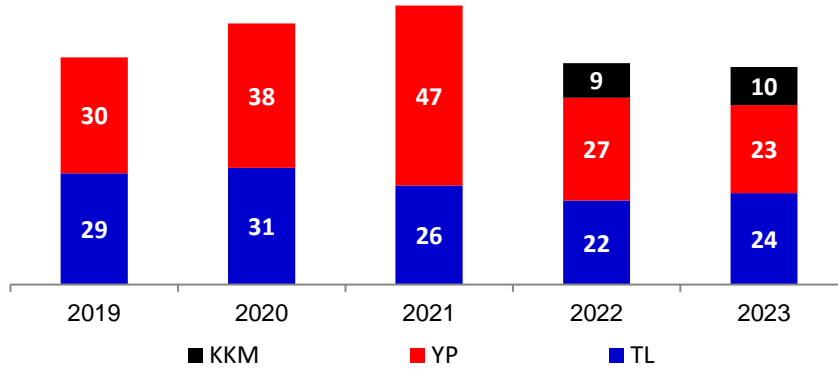
Mevduat

Toplam mevduat yüzde 68 oranında büyüyerek 14.852 milyar TL (505 milyar dolar) olmuştur. Bilançonun yüzde 63'ü mevduat ile finanse edilmiştir. Mevduatın gsyh'ya oranı yüzde 57'dir. Gerçek kişiler mevduatının gsyh'ya oranı yüzde 33'tür.

Toplam mevduat içinde TL mevduatın payı KKM hariç yüzde 42, yabancı para mevduatın payı ise KKM dahil yüzde 58 düzeyindedir. KKM'nin toplam mevduat içindeki payı ise yüzde 18'dir.

Gerçek kişilere ait mevduatın toplam mevduata oranı yüzde 58, toplam aktiflere oranı ise yüzde 37 düzeyindedir. Kıymetli maden mevduatı 895 milyar TL ile toplam mevduatın yüzde 6'sını oluşturmaktadır.

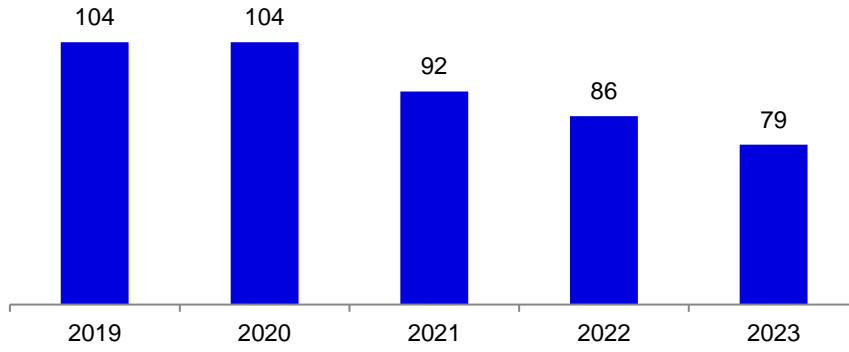
Mevduat (Gsyh'ya oran, yüzde)



Kaynak: BDDK, TÜİK

Ortalama vade, mevduatta 3 ay, kredilerde 15 aydır. Kredi mevduat oranı yüzde 79 seviyesinde gerçekleşmiştir. Bu oran TL kredi ve mevduatta yüzde 89, YP kredi ve mevduatta ise yüzde 64 düzeyindedir.

Kredi / Mevduat (Yüzde)



Kaynak: BDDK.

Mevduat dışı kaynaklar

TL mevduat dışı kaynaklar yüzde 21 artarken; yabancı para mevduat dışı kaynakların TL karşılığı yüzde 73 oranında artmış ve 112 milyar dolar düzeyinde gerçekleşmiştir. Mevduat dışı kaynaklar toplam kaynakların yüzde 17'sini oluşturmuştur.

Mevduat ve Mevduat Dışı Kaynaklar (Milyar TL)

	2022		2023	
	TL	YP	TL	YP
Mevduat	4.779	4.083	8.897	5.955
Mevduat Dışı Kaynaklar	659	1.915	798	3.304
Merkez Bankası	129	75	264	73
Para Piyasası	44	0	19	0
Bankalar	171	1.261	245	2.139
Repo	240	300	176	547
İhraç Edilen Men. Kıy.	48	277	41	543

Kaynak: BDDK.

Mevduat dışı kaynakların yüzde 58'ini oluşturan yurtdışı bankalardan kullanılan krediler 81 milyar dolar düzeyindedir. Mevduat dışı kaynaklar içinde yabancı para kaynakların payı yüzde 81 düzeyindedir. Yurtdışı bankalardan borçlanma imkanları ikinci yarından itibaren daha da iyileşmiştir. Uluslararası kredi notu görünümünün önce durağan, sonra pozitif olması, risk priminin düşmesinin de etkisiyle borçlanma miktarı artmış, borçlanma maliyeti gerilemiştir. Borç çevirme oranı yüzde 100'ün üzerine çıkmıştır.

Repo işlemleriyle borçlanma 540 milyar TL'den 723 milyar TL'ye yükselmiştir. TCMB açık piyasa işlemleri yoluyla 361 milyar TL likidite çekmiştir. Swap işlemleri yoluyla sağlanan TL finansman ise 1,4 trilyon TL'dir. Swap işlemleri yoluyla sağlanan finansmanın bilançoya oranı yüzde 6,1'dir. Öte yandan, bankalar tarafından ihraç edilen tahvil ve bonolar 584 milyar TL büyüklüğe ulaşmış ve bilançonun yüzde 2'sini oluşturmuştur.

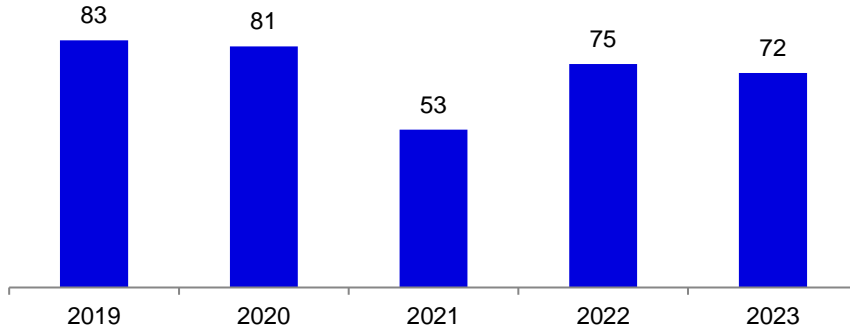
Özkaynaklar

Özkaynaklar yüzde 51 oranında artarak 2.122 milyar TL'ye yükselmiştir. Özkaynakların 276 milyar TL'si ödenmiş sermaye, 986 milyar TL'si rezervlerden ve kalanı değerlendirme fonlarından oluşmaktadır.

Serbest özkaynaklar (özkaynaklar-duran varlıklar-karşılık sonrası tahsili gecikmiş alacaklar) 982 milyar TL'den 1.368 milyar TL'ye çıkmıştır. Özkaynaklar dolar bazında yüzde 4 azalarak 72 milyar dolara gerilemiştir.

Özkaynaklar toplam aktiflerin yüzde 9'unu finanse etmiştir. Serbest özkaynakların toplam aktiflere oranı ise yüzde 5,8 düzeyindedir.

Özkaynaklar (Milyar dolar)

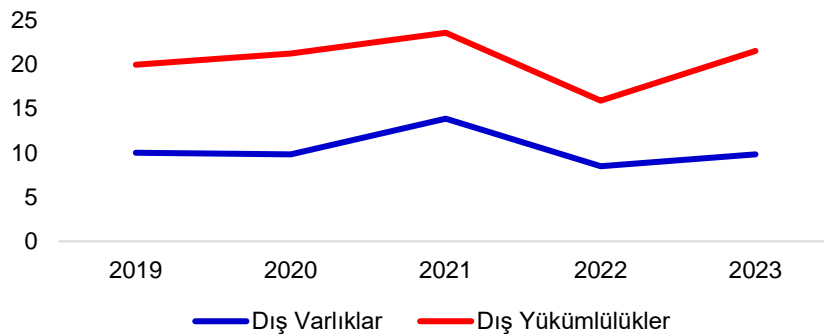


Kaynak: BDDK.

Dışa açıklık

Bankacılık sektöründe yurtdışı varlıkların toplamı 64 milyar dolar, yurtdışı yükümlülüklerin toplamı ise 140 milyar dolardır. 2023 dış varlıklar 4 milyar dolar gerilerken, dış yükümlülükler 13 milyar dolar artmıştır.

Bankacılık Sektörü Dışa Açıklık (Gsyh'ya oran, yüzde)



Kaynak: TCMB

Kur riski

Bilanço içi döviz pozisyonu 41 milyar dolar açık verirken, bilanço dışı yabancı para pozisyonu 44 milyar dolar fazla vermiştir. Net genel pozisyon 3 milyar dolar, özkaynaklara oranı ise yüzde 3,7 olarak gerçekleşmiştir.

Döviz Pozisyonu (Milyar dolar)

	2022	2023	Değişme (yüzde)
Bilanço içi döviz pozisyonu			
Varlıklar	324	311	-4
Yükümlülük	350	351	0
Döviz pozisyonu	-26	-40	54
Bilanço dışı döviz pozisyonu	28	44	57
Net döviz pozisyonu	2	3	-

Kaynak: BDDK

Bankaların YP borç stoku

Bankacılık sektörünün dış borç stoku 15 milyar dolar artarak 149 milyar dolara yükselmiştir. Öte yandan, bankaların dış borçlarının gsyh'ya oranı ise yüzde 13,3 olmuştur.

Sermaye yeterliliği

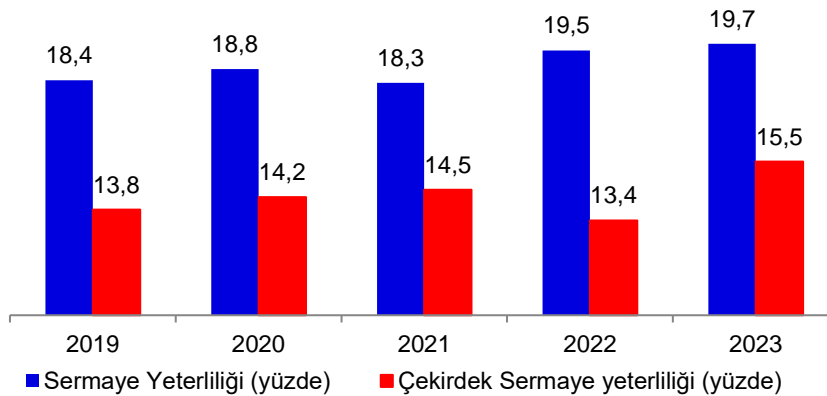
Sermaye benzeri krediler de eklenerek belirlenen yasal sermaye 2.596 milyar TL'ye ulaşmıştır. Sermaye yeterliliği standart rasyosu yüzde 18,9 düzeyindedir. Çekirdek sermaye rasyosu ise yüzde 15,1 olmuştur.

Sermaye yeterliliği oranı mevduat bankaları grubunda yüzde 16,2; kalkınma ve yatırım bankalarında ise yüzde 23,9 düzeyindedir. Bu oran katılım bankalarında ise yüzde 21,4 olmuştur.

Aktiflerin yasal özkaynak kaldıraç oranı 9,1 kat, çekirdek özkaynak kaldıraç oranı ise 11,3 düzeyinde bulunmaktadır.

Risk ağırlığı yüzde 100 ve üzeri olan varlıkların toplam içindeki payı yüzde 59 düzeyinde gerçekleşmiştir.

Sermaye Yeterliliği (Yüzde)



Kaynak: BDDK.

Bilanço dışı işlemler

Bilanço dışı işlemler yüzde 72 oranında büyümüştür. Gayri nakdi kredi ve yükümlülükler kalemi ve taahhütler kalemleri ise yine yüzde 72 artmıştır. Toplam aktiflerin gayri nakdi kredi ve yükümlülüklerle oranı yüzde 102'dir.

Bilanço Dışı İşlemler

	Milyar TL	Milyar dolar	Değişme (yüzde)	
			TL	dolar
Bilanço Dışı Kalemler	23.066	784	72	9
Gayri nakdi kredi ve yük.	4.334	148	72	9
Taahhütler	18.732	636	72	9
Türev finansal araçlar	12.542	426	49	-5
Diğer taahhütler	6.190	210	147	56

Kaynak: BDDK

Gelir-Gider

Mevduat faiz giderlerindeki hızlı artış ile menkul değerlerden alınan faizlerin sınırlı artış göstermesi nedeniyle net faiz geliri geçen yıla göre daralmıştır. Buna karşılık, hizmet gelirleri ve sermaye piyasası işlem karlarındaki artış, karlılığı desteklemiştir. Personel giderleri ve diğer faiz dışı giderlerindeki artış faiz dışı giderlerin büyümesine katkı yaparken, karşılıklardaki daralma, faiz dışı giderlerdeki büyümeyi sınırlandırmıştır.

Faiz gelirleri yüzde 87, faiz giderleri ise yüzde 198 artarken, net faiz marjı yüzde 6 oranında küçülmüş ve 718 milyar TL olmuştur. Net faiz marjının aktiflere oranı yüzde 5,3'ten yüzde 3,1'e gerilemiştir.

Gelir-Gider (Milyar TL)

	2022	2023	Değişme (yüzde)
Faiz geliri	1.403	2.623	87
Faiz gideri	639	1.905	198
Net faiz geliri	764	718	-6
Faiz dışı gelir	338	777	130
Faiz dışı gider	452	688	52
Karşılıklar	213	233	9
Özel karşılık	77	76	0
Genel karşılık	136	157	15
Brüt kar	574	732	28
Vergi karşılığı	141	128	-9
Net kar	433	604	39

Kaynak: BDDK

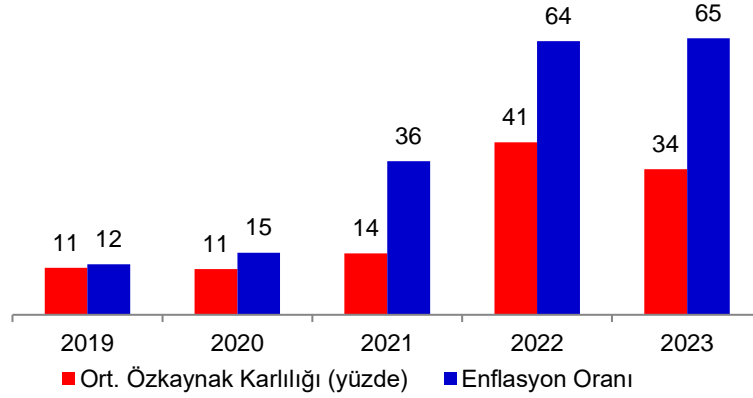
Öte yandan, faiz dışı gelirler yüzde 130 artış göstermiştir. Faiz dışı giderler ise yüzde 52 artmıştır. Buna bağlı olarak net faiz dışı gelir dengesi 89 milyar TL fazla vermiştir. Faiz dışı gelir gider dengesinin aktiflere oranı yüzde 0,4 düzeyindedir.

Özel karşılık gideri önemli bir değişme göstermeyerek 76 milyar TL olurken, genel karşılık giderleri yüzde 15 artarak 157 milyar TL'ye yükselmiştir. Böylece, karşılık gideri 233 milyar TL olmuştur. Karşılık giderlerinin aktiflere oranı yüzde 1'dir. Vergi karşılıkları sonrası net kar yıllık bazda yüzde 39 artarak 604 milyar TL düzeyinde gerçekleşmiştir.

Karlılık

Ortalama özkaynak karlılığı 680 baz puan azalarak yüzde 34,2 olmuştur. Bu oran, özel bankalarda yüzde 36,7, kamu sermayeli bankalarda yüzde 21,9, yabancı sermayeli bankalarda yüzde 42,6, kalkınma ve yatırım bankalarında yüzde 32,8, katılım bankalarında ise yüzde 84,3 düzeyindedir.

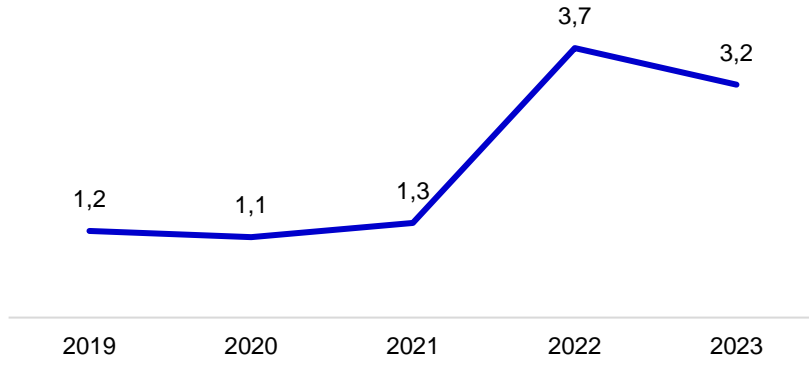
Özkaynak Karlılığı (yüzde)



Kaynak BDDK

Ortalama aktif karlılığı ise 0,5 puan azalarak yüzde 3,2 olmuştur. Bu oran, kamu mevduat bankalarında yüzde 1,6, özel sermayeli bankalarda yüzde 4,2 ve yurtdışı yerleşiklere ait bankalarda yüzde 4,6'dır.

Ortalama Aktif Karlılığı (yüzde)



Kaynak BDDK

Alternatif Dağıtım Kanalları

Kartlı işlem hacmi

Bankalararası Kart Merkezi'nin (BKM) verilerine göre, kredi kartı ile yapılan işlem hacmi 7.696 milyar TL (261 milyar dolar), banka kartıyla yapılan işlem hacmi ise 4.137 milyar TL (141 milyar dolar) olmuştur. Banka kartı ve kredi kartı işlem hacminin gsyh'ya oranı yüzde 47 olmuştur. Kredi kartları ile yapılan işlem hacminin artış hızı yüzde 124; banka kartları ile yapılan işlem hacminin artış hızı yüzde 67'dir.

Kredi kartı sayısı 117 milyonu, banka kartı sayısı ise 189 milyonu aşmıştır. POS cihazı ve ATM sayıları da sırasıyla 2 milyon ve 53 bin düzeylerinde gerçekleşmiştir.

Seçilmiş Göstergeler

	2022	2023	Değişme (yüzde)
Kredi kartı (bin adet)	99.490	117.713	18
Banka kartı (bin adet)	168.870	189.508	12
POS cihazı (bin adet)	2.047	2.017	-1
ATM	52.053	52.934	2
Kredi kartı işlem hacmi /gsyh (yüzde)	23	29	26
Banka kartı işlem hacmi/gsyh (yüzde)	16	18	13

* Yerli ve yabancı kartların yurtiçi kullanımı.
Kaynak: BKM

Dijital bankacılık

Aralık 2023 itibariyle dijital bankacılık işlemlerini kullanan aktif hesap sayısı 111 milyon adete yaklaşmıştır. Hesapların yüzde 96'si bireysel, yüzde 4'ü kurumsaldır.

İnternet bankacılığı işlem hacmi yüzde 77 artarak 30,6 trilyon TL olurken, mobil bankacılık işlem hacmi yüzde 130 artış ile 74,2 trilyon TL olmuştur.

Dijital Bankacılık Seçilmiş Göstergeler

	2022	2023	Değişme (yüzde)
Aktif hesap sayısı (bin)	94.390	110.588	17
İşlem Hacmi (Milyar TL)			
İnternet Bankacılığı	17.323	30.579	77
Mobil Bankacılık	32.273	74.204	130

Kaynak: TBB.

Uzaktan müşteri kabulü

Bankacılık sektöründe 1 Mayıs 2021 tarihinden itibaren uzaktan müşteri kabulüne başlanmıştır. 2023 yılı içinde 14 milyon başvuru yapmış; bu başvuruların 6,4 milyonu olumlu sonuçlanmıştır. Aynı dönemde 1,3 milyon müşteri uzaktan başvuru ve kurye teslimi yöntemi ile müşteri olmuştur. Şubeden kabul edilen müşteri sayısı 9,4 milyon kişi, toplu edinimle edinilen müşteri sayısı 1,4 milyon kişi olmuştur.

Uluslararası karşılaştırmalar

Türkiye'de bankacılık sektörü 2022 yılı itibarıyla, 720 milyar euroluk aktif büyüklüğü ile Avrupa Birliği (AB) ülkeleri ile karşılaştırıldığında 13. sıradadır. Aktiflerin gsyh'ya oranı AB ortalamasının altında AB gelişmekte olan ülke ortalamasına yakın düzeydedir.

Kredilerin aktiflere oranı yüzde 53 ile AB ortalamasının bir miktar altındadır. Mevduatın kaynaklar içindeki payı ise yüzde 62 ile gelişmekte olan AB ülkeleri ortalamasının üzerindedir.

Avrupa Birliği ve Türkiye Seçilmiş Göstergeler (yüzde, 2022)

	AB ortalaması	Türkiye
Aktif/gysh	274	96
Kredi/gysh	169	50
Mevduat/gysh	159	59
Özkaynak/aktif	7	10

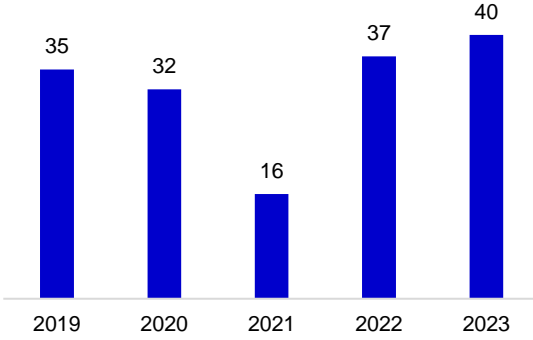
Kaynak: Avrupa Merkez Bankası, BDDK

Kurumsal Yapı ve Diğer Bilgiler

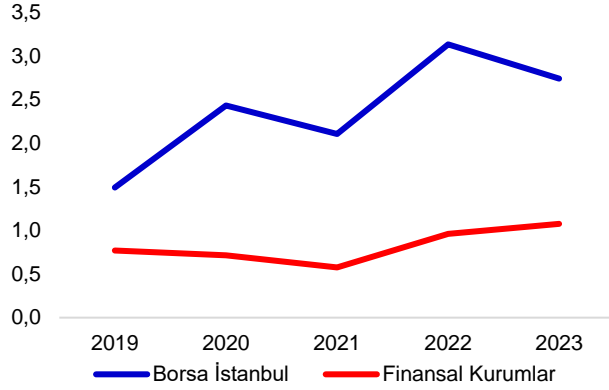
Finansal kurumlar piyasa değeri

Bankalar ve finansal kurumların dolar bazında piyasa değeri bir önceki yıla göre yüzde 9 artarak 40 milyar dolara yükselmiştir.

Finansal Kurumların Piyasa Değeri* (milyar dolar)



Piyasa Değeri / Defter Değeri



Kaynak: Borsa İstanbul *: QNB Finansbank hariç

BİST 100'de piyasa değeri/defter değeri 2,7'dir. Bu oran bankalar için 1 civarındadır.

Finansal kuruluşların büyüklükleri ve dağılımı

Aktif büyüklüklerine göre, finansal sektörde bankacılık sektörünün payı yüzde 79'dur. Portföy yönetim şirketleri yüzde 10, sigorta şirketleri yüzde 3 ve emeklilik yatırım fonu yüzde 2 oranında paya sahiptir. Diğer finansal kuruluşların payı yüzde 1 veya altındadır.

Türkiye'de Finansal Kuruluşların Aktif Büyüklüğü (Eylül 2023, milyar TL)

Sektör	Tutar	Toplam İçindeki Pay (yüzde)
Bankalar	21.100	79,4
Portföy yönetim şirketleri	2.753	10,4
Sigorta şirketleri	843	3,2
İşsizlik sigortası fonu	675	2,5
Emeklilik yatırım fonları	400	1,5
Gayrimenkul yatırım ortaklıkları	246	0,9
Finansal kiralama şirketleri	182	0,7
Faktoring şirketleri	224	0,8
Finansman şirketleri	116	0,4
Aracı kurumlar	22	0,1
Reasürans şirketleri	13	0,0
Girişim sermayesi*	14	0,1
Menkul kıymet yatırım ortaklıkları	1,0	0,0
Toplam	26.589	100

*Tebliğ değişikliği nedeniyle 31.12.2013 tarihinden itibaren girişim sermayesi yatırım ortaklıklarının portföy tablosu hazırlama yükümlülüğü bulunmamaktadır.

Finansal kuruluşlar, düzenleme ve denetleme yapısı

Kredi kuruluşlarının düzenlenmesi ve denetimi Bankacılık Düzenleme ve Denetleme Kurumu tarafından yapılmaktadır. Sermaye Piyasası Kurumu, sermaye piyasası kurumlarının düzenlenmesi ve denetiminden sorumludur. Sigorta sektörünün faaliyetlerinin düzenlenmesi ve denetimi Sigortacılık ve Özel Emeklilik Düzenleme ve Denetleme Kurumu uhdesindedir. Ödeme sisteminin çalışması ve ödeme şirketlerinin gözetim ve denetimi Merkez Bankası tarafından yapılmaktadır.

Türkiye’de Finansal Sektörde Düzenleme ve Denetim

Finansal kurumlar/işlemler	Düzenleme ve Denetim Otoritesi
Banka ve diğer kredi kuruluşları	Bankacılık Düzenleme ve Denetleme Kurumu
Bankalar	
Finansal kiralama şirketleri	
Factoring şirketleri	
Finansman şirketleri	
Varlık yönetim şirketleri	
Sermaye piyasası kuruluşları	Sermaye Piyasası Kurumu
Yatırım fonları	
Araç kurumlar	
Gayrimenkul yatırım ortaklıkları	
Menkul kıymet yatırım ortaklıkları	
Portföy yönetim şirketleri	
Girişim sermayesi	
Emeklilik yatırım fonları	
Sigorta/Reasürans şirketleri	Sigortacılık ve Özel Emeklilik Düzenleme ve Denetleme Kurumu
Emeklilik Şirketleri	
Ödeme sistemleri	Türkiye Cumhuriyet Merkez Bankası
Tasarruf sigorta sistemi	Tasarruf Mevduatı Sigorta Fonu
Suç gelirleriyle mücadele ve terörün finansmanının önlenmesi	MASAK

Ödeme Sistemleri:

Elektronik Fon Transferi ve Elektronik Menkul Kıymet Transfer (EFT ve EMKT) sisteminden 2023 yılının ilk dokuz ayında 3,3 milyon işlem yapılmış ve 230 trilyon TL tutarında işlem yapılmıştır. Aynı dönem itibariyle Perakende Ödeme Sistemi’nde (PÖS) 796 milyon işlem yapılmış ve 98 trilyon TL işlem hacmi gerçekleştirilmiştir.

Fonların Anlık ve Sürekli Transferi (FAST) sisteminden ise 2023 yılında toplam 2,9 milyar işlem yapılmış ve 6,6 trilyon TL işlem hacmi gerçekleştirilmiştir.

Risk Merkezi:

Risk Merkezi’nin 63 banka, 49 faktoring şirketi, 20 finansal kiralama şirketi, 22 finansman şirketi, 25 varlık yönetim şirketi, 10 kredi sigortası işlemi yapan sigorta şirketi, Kredi Garanti Fonu, Tarım Kredi Kooperatifi Merkez Birliği, Borsa İstanbul A.Ş., JCR Avrasya Derecelendirme A.Ş., Birleşik İpotek Finansman A.Ş., Merkezi Kayıt Kuruluşu A.Ş., T.C. Küçük ve Orta Ölçekli İşletmeleri Geliştirme ve Destekleme İdaresi Başkanlığı (KOSGEB), İhracatı Geliştirme A.Ş., Katılım Finans Kefalet A.Ş. olmak üzere 197 üyesi bulunmaktadır.

Risk Merkezi üyelerinden ve kaynak kuruluşlardan topladığı müşteri, kredi, kredi sigortası, çek, senet, içsel derecelendirme, mücbir hal ve kredi derecelendirme not bilgileri, tüzel kişilerin Sermaye Piyasası Kurulu’nun Borçlanma Araçları Tebliği’ne göre ihraç ettikleri tahvil, finansman bonusu, kira sertifikaları ihraçlarında Merkezi Kayıt Kuruluşu A.Ş.’de kayden izlenen tahvil, finansman bonusu ve kira sertifikalarına ilişkin tutar bilgileri, yurtiçi ve yurtdışı türev işlem bilgileri, iflas ve konkordato bilgileri, BKM Üye işyeri ciro bilgileri, E-YTB bilgileri ve Kurul Kararı Aykırılık Bilgileri’ni; yine üyeleri ve yasal olarak bilgi paylaşımı ile yükümlü olduğu kamu kurum ve kuruluşları ile paylaşmaktadır.

Risk Merkezinin sunduğu hizmetler kapsamında, Ocak- Aralık 2023 döneminde üyeler tarafından;

- bireysel nitelikli kredi ve kredi kartı uygulaması (KRS) kapsamında 1.431 milyon adet,
- ticari nitelikli kredi uygulaması (KRM) kapsamında 174 milyon adet,
- gerçek ve tüzel kişilere ilişkin özet bilgilerin yer aldığı kredi limit kredi risk (KLKR) uygulaması ve risk raporu uygulaması kapsamında 117 milyon adet,
- çek uygulaması kapsamında 106 milyon adet müşteri sorgusu gerçekleştirilmiştir.

Türkiye Bankalar Birliği'nin Sürdürülebilirlik Konusundaki Faaliyetleri

İklim değişikliği canlılar için çağımızın en önemli sorunlarından bir tanesidir. Bu olgunun yaşamlarımız üzerindeki çeşitli etkilerinin yanı sıra, sosyo-ekonomik gelişme ve jeopolitik bağlamlara ilişkin, hatta bazen jeo-ekonomi olarak da adlandırılan yeni tanımların yapılmasına da yol açmaktadır. Bu süreçte, çevresel, sosyal ve yönetim (ÇSY) temelli üretim ve yatırımların teşvik edilmesiyle birlikte güçlü bir 'yeşil finans' ve düşük karbonlu bir modelin geliştirilmesi öncelikli hedefler olarak belirlenmektedir.

Türkiye Bankacılık sektörü, finansal kaynakların toplanması ve kullanılmasındaki aracılık işlevinde olduğu gibi, iklim değişiklikleri ile ilgili süreçlerin doğru yönetilmesinde de özel bir role sahip olduğunun farkındalığı ile bankaların sorumluluk alanlarındaki konularda sürekli yeni adımlar atılmaktadır.

Türkiye Bankalar Birliği (TBB) Yönetim Kurulu tarafından, bankalara faaliyetlerinin çevresel ve sosyal öngörülebilirliğini, şeffaflığını ve izlenebilirliğini daha sistematik bir şekilde yönetmeleri konusunda çalışmalar yapmak amacıyla 2009 yılında Sürdürülebilirlik Çalışma Grubu kurulmuştur.

Sürdürülebilirlik konusunda gerçekleştirilen faaliyetler ana başlıklar altında aşağıda verilmiştir:

- Çalışma Grubu tarafından kalkınmanın çevresel ve sosyal boyutları da dikkate alınarak 2014 yılında hazırlanan "Bankacılık Sektörü için Sürdürülebilirlik Kılavuzu" Mart 2021'de güncellenerek üyelere, ilgili kurum ve kuruluşlar ile kamuoyuna duyurulmuştur.
- Sürdürülebilir finans çalışmalarının somut olarak ölçülmesi ve izlenmesi amacıyla istatistiki çalışmalar yapılmaktadır. Ülkemizde uluslararası düzenleme ve uygulamalar da dikkate alınarak bankacılık sektörü için "Yeşil Varlık Oranı Oluşturulmasına İlişkin Rehberi" hazırlanmıştır. Bu Rehberde yer alan hususlar da dikkate alınarak BDDK tarafından bu çerçevede bir Taslak Tebliğ hazırlanmıştır.
- Çalışma Grubu tarafından ayrıca bankacılık sektörü için ısı haritası metodolojilerinin hazırlanmasına yönelik bir Rehber hazırlanması çalışmaları yürütülmektedir.
- Bakanlıklar tarafından "Yeşil Mutabakat Eylem Planı" kapsamında oluşturulan ilgili İhtisas Çalışma Gruplarına üyelerimiz ve Birliğimiz tarafından katılım sağlanmaktadır. Ayrıca son dönemde TC Çevre ve Şehircilik Bakanlığı İklim Değişikliği Başkanlığı tarafından kurulan Taksonomi Teknik Uzman Grubu toplantılarına katılım sağlanmaktadır.
- Ulusal ve uluslararası kurum, kuruluşlar ve üniversiteler ile sürdürülebilirlik çalışmalarına katkı sağlanmış ve iş birlikleri yapılmıştır. (EBF, IIF, COP28, Dünya Bankası, EBRD, IFC, ABA, ISO, TİM, İGE)
- "İklim Değişikliğinden Kaynaklanan Risk ve Fırsatların Bankacılık Sektörüne Muhtemel Etkileri" ve "AB Yeşil Mutakabati" konusunda webinarlar, ayrıca Sürdürülebilir Bankacılık Çalıştayı, IIF ile "Türkiye Transition Finance Workshop konulu Çalıştay düzenlenmiştir.
- Sürdürülebilirlik konusunda temel ve ileri düzey eğitim modülleri geliştirilmiştir.
- Birliğimizce sürdürülebilirlik konusunda uluslararası iyi uygulamalar dikkate alınarak Sürdürülebilirlik Danışmanlığı Projesi süreci yürütülmektedir. Proje Kapsamında ISO14001 sertifikasyon süreci tamamlanmıştır. Bankacılık Sektöründe Sürdürülebilirlik: Sektör Görünüm Raporu ve "Türkiye Bankalar Birliği Sürdürülebilirlik Raporu" Birliğimiz Sürdürülebilirlik Politikası metni hazırlanmış, üyelere ve kamuoyuna duyurulmuştur.

Sürdürülebilirlik Konusunda Bankaların Faaliyetleri

Çevreye veya sosyal hayata hem kendi faaliyetlerinden kaynaklanan doğrudan, hem de kredilendirme faaliyetleri neticesinde dolaylı olarak etkilerinin olması nedeniyle bankalar sürdürülebilirlik çalışmalarına önem vermekte, katkı sağlamaktadır.

Bankalar tarafından gerçekleştirilen faaliyetler özetle aşağıda yer almaktadır: Üyelerimizin sürdürülebilirlik konusundaki iyi uygulamaları Birliğimiz internet sitesinde (www.tbb.org.tr) "sürdürülebilirlik" sayfasında detaylı bir şekilde yer almaktadır.

- Düşük Karbonlu Ekonomiye Geçişin Desteklenmesi amacıyla uzun vadeli temalı krediler sunulmaktadır.
- Yenilenebilir enerji alanında ağırlıklı olarak rüzgar, jeotermal, güneş ve biyogaz/ biyokütle kaynaklarına dayalı yatırımların finansmanı sağlanmaktadır.
- Kaynak verimliliği finansmanı projeleri ile doğal kaynakların daha verimli kullanılması, daha az atık oluşturulması, atıkların tekrar kullanılabilmesi ve bu sayede daha az karbon salımı oluşturulması hedeflenmektedir.
- Bankalar tarafından müşterileri nezdinde farkındalığı artırılmasını teminen çevresel ve sosyal etkiye sahip ürün ve hizmetler sunulmaktadır. Bu çerçevede; yenilenebilir enerji, sürdürülebilir tarımın finansmanı ve doğal kaynakların verimli kullanımına ve atık yönetimi ve kaynak verimliliğine ilişkin krediler ile müşterilere verimlilik ve geri kazanım odaklı harcamaları için finansman imkanı,
- KOBİ'leri, girişimcileri, kadın ve gençleri desteklemeye ve istihdamı artırmaya yönelik finansman paketleri,
- Demir çelik, çimento, tekstil, alüminyum, otomotiv yan sanayi, kimya sektörlerindeki firmalara bugüne kadar enerji ve kaynak verimliliği, üretim süreçleri ve atık yönetimi gibi alanlarda finansman imkanı gibi bir çok ürün müşterilere sunulmaktadır.
- Ayrıca, uluslararası piyasalarda "Sermaye Benzeri Sürdürülebilir Tahvil" ihracı, Düşük Karbonlu Ekonomiye Geçiş Tahvil İhracı ve diğer sürdürülebilir tahvil ihraçları ile Sürdürülebilir Kira Sertifikası" ihraçları gerçekleştirilmektedir.
- Cinsiyet eşitliği ve kadın istihdamı teması kapsamında finansman sağlanan projelerle, birçok kadına iş olanağı sağlanmıştır.
- Avrupa Yeşil Mutabakatı doğrultusunda mevzuatsal değişikliklerin Türkiye sanayisi üzerindeki potansiyel etkilerine ilişkin çalışmalar gerçekleştirilmektedir. Bu süreçte üyelerimiz müşterilerine, geçiş süreçlerinde doğrudan ve dolaylı destek sağlamayı hedeflemektedir.
- Paris Anlaşması hedeflerini gözeterek Birleşmiş Milletler Net Sıfır Bankacılık Birliği'ne üye olan ve iklim endeksi oluşturan üyelerimiz bulunmaktadır.

6 Şubat Depremleri

Kahramanmaraş Depremleri olarak bilinen, 6 Şubat 2023 tarihinde, 11 ilimizde yaşanan, çok sayıda can kaybına yol açan asrın felaketi yaşanmıştır. Depremi ekonomiye etkisinin gayri safi yurtiçi hasılaya oranı yüzde 10 olarak açıklanmıştır. Depremlerin hemen ardından etkilenen vatandaşların, banka çalışanlarının ve müşterilerin acil ihtiyaçlarının karşılanmasına, yaralarının sarılmasına öncelik verilmiştir. Bu amaçla, kamu kurumlarıyla koordinasyon içinde, deprem bölgesindeki bankacılık hizmetlerinin kesintisiz olarak sürdürülmesi ve ödeme sisteminin sağlıklı olarak çalıştırılması sağlanmıştır. Deprem yardımlarının ödenmesine aynı hafta içinde başlanmıştır.

Türkiye Bankalar Birliği Yönetim Kurulu, depremin yaşandığı günün sabahında toplanarak, deprem bölgesine destek amaçlı tavsiye kararları almıştır. Depremden zarar gören ve ödeme güçleri olumsuz etkilenen banka müşterilerinin, talepleri halinde bankalara olan vadesi gelmiş veya 6 ay içinde vadesi gelecek borçlarının ötelenmesi, borçların ödenmesinde ve/veya kendilerine finansman olanakları sağlanmasında, müşteri özelinde değerlendirilmek üzere gerekli ek kolaylıkların sağlanması hususları üyelere tavsiye edilmiştir. Ayrıca mücbir halin yaşandığı mahalde ikametgahı/işyeri adresi veya şubede hesabı bulunan müşterilerin kredi risk, kredi ödeme, senet ve çek işlemlerine ilişkin bildirimlerinin, Risk Merkezi mücbir hal düzenlemesi çerçevesinde yapılmasına karar verilmiştir.

Yönetim Kurulumuzun 14 Şubat 2023 tarihinde gerçekleştirdiği ikinci toplantıda bazı ek tedbirler hayata geçirilmiştir. Bazı bankacılık hizmetlerinden 2023 yılı boyunca ücret ve komisyon alınmamasına, vadesi geçen kredilerin tahsili, haciz, icra, takip vb. idari uygulamalarla ilgili olarak idari ve hukuki açılardan her türlü kolaylığın sağlanmasına, diğer taraftan depremde vefat eden bireysel ve gerçek kişi ticari müşterilerin kredi borçlarının silinmesine karar verilmiştir.

Depremden etkilenen bölgede faaliyet gösteren şubelerin yüzde 73'ü, ATM'lerin yüzde 34'ü deprem nedeniyle hizmet dışı kalmıştır. Buna rağmen, sağlam kalanlar yanında, mobil ve konteyner şubeler vasıtasıyla bankacılık faaliyetlerinin kesintisiz sürdürülmesine çaba gösterilmiştir.

	Toplam şube sayısı	Hizmet Veren şube sayısı	Toplam ATM sayısı	Hizmet Veren ATM sayısı	Mobil şube sayısı	Faaliyet gösteren konteyner sayısı
14 Şubat	916	509	4.345	3.258	43	6
27 Nisan	901	668	3.988	3.628	63	88
28 Ekim	891	736	3.991	3.811	33	84

Depremi izleyen ilk hafta içinde (14 Şubat itibarıyla) toplam 49 adet mobil şube ve konteyner şubenin de yardımıyla, bölgenin hemen her yerinde en az bir kanalla bankacılık hizmeti sunulabilir hale gelmiştir.

Depremden yaklaşık üç ay sonra, bankacılık hizmeti deprem öncesi seviyesine yaklaşmıştır. Ekim ayı sonunda ise toplam 736 şube, 3.991 ATM ve toplam 117 adet mobil/konteyner şube desteğiyle bankacılık sektörü bütün kanallarıyla ve geniş bir alanda yaygın hizmet verebilir duruma gelmiştir.

Deprem felaketinin ardından bankacılık sektörü tarafından bölgeye finansman desteği sürekli olarak sağlanmıştır. Bölgeye sağlanan kredilerin büyümesi Türkiye ortalamasının üzerinde gerçekleşmiştir. Deprem gününden ekim ayı sonuna kadar Türkiye genelinde ticari krediler yüzde 32 büyürken deprem bölgesindeki büyüme yüzde 36 olmuştur. Bireysel kredilerde de bölgenin kredi büyümesi Türkiye genelinden 10 puan daha yüksek olmuştur.

Depremi yaralarını sarmak için iş birliği içinde olduğumuz kişi ve kurumlara, emeği geçen tüm sektör çalışanlarına ve Üyelerimize çabalarından ve katkılarından dolayı teşekkür ediyoruz. Depremde canlarını kaybeden vatandaşlarımızı ve meslektaşlarımızı rahmetle anıyoruz.

TCMB Tarafından Yapılan Düzenlemeler	
Tarih	Düzenleme
07-Oca-23	TCMB menkul kıymet tesisi oranını yükseltti. Merkez Bankası 2023 yılı ilk yarısı için liralasma hedefi bağlamında yüzde 50 olan menkul kıymet tesisi, yüzde 60 olarak belirlenmiştir. Menkul Kıymet Tesisi (MKT) uygulamasında TL paylarda yüzde 60 hedefini aşan bankalara MKT oranının indirimli olarak uygulanmasına karar verildi.
07-Oca-23	TCMB menkul kıymet tesis oranını yükselterek bu oranı, gerçek ve tüzel kişi için hesaplanan paylar için: Yüzde 50'nin altında kalan bankalar için 7 puan artırımlı, yüzde 50 ile yüzde 60 arasında olan bankalar için 2 puan artırımlı, yüzde 60 ile yüzde 70 için 5 puan indirimli, yüzde 70 ve üzerinde bankalar için 7 puan indirim uygulanma kararı verildi.
15-Oca-23	TCMB, 3 aydan uzun vadeli TL mevduatlarda zorunlu karşılık oranlarını sıfırladı. Ayrıca, yurt dışından doğrudan temin edilen 6 aydan uzun vadeli YP yükümlülüklerdeki artış için 2023 yıl sonuna kadar ZK oranlarının yüzde sıfır olarak uygulanmasına karar verildi.
20-Oca-23	TCMB, bankaların zorunlu karşılık yükümlülükleri haricinde yurt içinde tutacakları yabancı para cinsinden hesaplara yüzde 4,5 faiz ödeyecek. TCMB, bankaların yabancı para zorunlu karşılık yükümlülüğünün üzerinde TCMB'ye döviz park etmesi durumunda bu miktara faiz ödenecek.
26-Oca-23	TCMB tarafından yapılan açıklamaya göre, firmaların yurt dışı kaynaklı dövizlerinin TCMB'ye satışı sırasında, firmalar verecekleri taahhüt karşılığında, TL'ye çevrilen tutarın yüzde 2'si kadar döviz dönüşüm desteği alabilecek. Şirketler yurda getirdikleri yurt dışı kaynaklı dövizlerinin en az yüzde 40'ını TCMB'ye sattıktan sonra getirilen dövizin kalan kısmını kur korumalı dönüşüm hesabında değerlendirebilecek ve verdikleri taahhüt karşılığında TL'ye çevrilen tutarın yüzde 2'si kadar döviz dönüşüm desteği alabilecek.
26-Oca-23	TCMB'nin karşı taraf olduğu kur korumalı mevduat işlemlerindeki faiz sınırı kaldırıldı. (Kur korumalı mevduatta faize politika faizinin üzerinde 3 puanlık üst sınır uygulanıyordu. TCMB politika faizi yüzde 9 seviyesinde bulunurken, kur korumalı mevduatlarda faizde yüzde 12'lik üst sınır vardı).
10-Mar-23	Bankalarca tüketicilere kullanılacak ihtiyaç kredilerinin kredi faiz/kar payı oranına göre MKT kapsamına alınmasına karar verilmiştir. Bu kapsamda, tüketicilere kullanılacak ihtiyaç kredilerinden faiz/kar payı oranı Merkez Bankası'nca ilan edilen yıllık bileşik referans oranının 1,8 ile 2,0 (dahil) katı arasında olanların birinci kademe, 2,0 katından yüksek olanların ise ikinci kademe menkul kıymet tesisine tabi olması kararlaştırılmıştır.
01-Nis-23	Daha önce 3 ay, 6 ay veya 1 yıl olarak belirlenen altın hesaplarının dönüştürüldüğü TL hesaplarının vadelerinin, TCMB tarafından yayımlanacak usul ve esaslar çerçevesinde belirleneceği hüküm altına alınmıştır.
06-Nis-23	TCMB, TÜFE'ye endeksli kıymetlere uygulanan (tahvillerin) iskonto oranını yüzde 70'ten yüzde 80'e çıkardı.
07-Nis-23	TL'nin toplam mevduat içindeki payı yüzde 60'ın altında olan bankalara ilave 5 puan YP zorunlu karşılık uygulanacak. Bilançodaki TL payı yüzde 60'ın altında kalan bankalar için daha önce 3 puan olan menkul kıymet yükümlülüğü 7'ye çıkarıldı.
07-Nis-23	Kredilerde referans faiz katsayısının üst sınırını aşan krediler için ek menkul kıymet yükümlülüğü yüzde 90'dan yüzde 150'ye çıkarıldı.
15-May-23	Müşteri bazında kredi kartı limiti belirli bir tutarın üzerinde olanlar için bireysel kredi kartlarıyla yapılan nakit çekim ve kuyum harcamalarının kredi türüne göre yüzde 30 oranında menkul kıymet tesisine tabi olmasına karar verildi.
16-May-23	Gerçek kişi hesaplarında 26 Mayıs-28 Temmuz 2023 tarihleri arasında ek yüzde 10 TL dönüşümünü sağlayamayan bankalar, eksik kalan kısım için 6 ay süreyle menkul kıymet tesis edecek. Böylece daha önce yüzde 5 olan dönüşüm hedefi yüzde 15'e çıkmış oldu. 28 Temmuz sonrası için ise dövizden TL'ye ek dönüşüm oranı eşiği yüzde 30'a yükseldi. Oranı tutturamayan banka, bu tarihten sonra hedef tutana kadar ek yüzde 10 menkul kıymet blokesi yapacak.
22-Haz-23	Mevcut mikro- ve makroihtiyatı çerçevenin, etki analizlerine dayanarak ve kademeli bir anlayışla sadeleştirilmesine karar verilmiştir.
22-Haz-23	Para Politikası Kurulu (Kurul) politika faizi olan bir hafta vadeli repo ihale faiz oranının yüzde 8,5'ten yüzde 15 düzeyine yükseltilmesine karar verilmiştir.
23-Haz-23	Daha önce 0,81 olarak açıklanan Temmuz referans faiz oranı yüzde 1,36 olarak uygulamaya başlandı. TL cinsinden kredi kartı işlemlerinde uygulanacak aylık azami akdi faiz oranı, referans orana 55 baz puan eklenerek belirleniyor.
25-Haz-23	MB PPK toplantısında alınan sadeleşme kararları çerçevesinde menkul kıymet tesisi yükümlülüğünde değişiklik yapıldı. Alınan kararla bankaların bilançolarındaki TL ağırlığı yükümlülüğü yüzde 60'tan yüzde 57'ye düşürüldü. Yüzde 10 olan menkul kıymet tesis oranı da yüzde 5'e indirildi. MKT oranı, gerçek ve tüzel kişi için hesaplanan paylardan düşük olanı; a) Yüzde 57,00'ün altında kalan bankalar için 7 puan artırımlı, b) Yüzde 70,00 ve üzerinde olan bankalar için 2 puan indirimli, uygulandı.
03-Tem-23	Bankaların kredi yapılandırmasında faiz artışı gerçekleşmesi durumunda yeni kredi olarak kabul edilmesi uygulaması sona erdi.
07-Tem-23	Yurt içi yerleşik gerçek kişilerin bankalardaki, yurt içi yerleşik tüzel kişilerin ise 31/12/2021 ile 30/6/2023 tarihleri arasındaki herhangi bir tarihte bankalarda mevcut olan ABD doları, Euro ve İngiliz sterlini cinsinden

	döviz tevdiat hesabı ve döviz cinsinden katılım fonu hesabı bakiyeleri, hesap sahibinin talep etmesi halinde dönüşüm kuru üzerinden TL'ye çevrilir.
21-Tem-23	KKM hesapları için zorunlu karşılık oranı tüm vadelerde yüzde 15 oldu.
25-Tem-23	Kredi büyümesine göre MKT kapsamında yüzde 3 olan TL ticari krediler için aylık büyüme sınırı yüzde 2,5 olarak belirlenmesine karar verildi. İhracat, yatırım, tarım ve esnaf kredileri kapsamı dışında tutuldu.
25-Tem-23	Faiz oranına göre MKT uygulaması sadeleştirilmesi amacıyla ihracat ve yatırım kredileri hariç tutulmak üzere TL ticari kredilerde 1,8 ile 2,0 katı arasında olan birinci kademe kaldırılarak (1,4) faiz sınırının tek kademe olarak (1,8) uygulanmasına karar verildi.
25-Tem-23	Finansal kaynakların verimli kullanımının desteklenmesi amacıyla, taşıt kredilerinde yüzde 3 olan büyüme sınırının yüzde 2 olarak belirlenmesine, ihtiyaç kredilerinde değişikliğe gidilmeyerek yüzde 3 sınırının korunmasına karar verildi. Ayrıca, enflasyonun kontrolü ve iç talebin dengelenmesi kapsamında kredi kartı nakit kullanımlarına ve kredili mevduat hesaplarına uygulanan aylık azami faiz oranı yüzde 2,89'a yükseltilmiştir.
25-Tem-23	İhracatçıların finansmanını desteklemek amacıyla 1. Reeskont kredilerinin günlük limiti 1,5 milyar TL'ye yükseltilmiştir. 2. Reeskont kredilerinde KOBİ payının artırılmasına ve kullandırmalarda ihracat artış performansının dikkate alınmasına karar verilmiştir. 3. a. Reeskont kredisi kullanımında yüzde 30 ilave ihracat bedeli satış koşulu kaldırılmıştır. b. Reeskont kredi vadesi boyunca verilen döviz almama taahhüdünden, ithalat ödemeleri kapsamındaki döviz alımları istisna tutulmuştur.
20-Ağu-23	Döviz mevduatına uygulanan zorunlu karşılık oranları artırıldı. Vadesiz, ihbarlı ve 1 aya kadar vadeli döviz hesapları için ZK oranı yüzde 29, 3 ay, 6 ay, ve 1 yıla kadar vadeli döviz hesabı yüzde 25, 1 yıl ve daha uzun vadeli döviz hesabı ZK oranı ise yüzde 19 oldu.
20-Ağu-23	Yurt içi yerleşik gerçek kişilerin 30/6/2023, yurt içi yerleşik tüzel kişilerin ise 31/12/2021 tarihi itibarıyla bankalarda mevcut olan altın hesabı, hesap sahibinin talep etmesi halinde dönüşüm fiyatı üzerinden TL'ye çevrilebilmesine karar verildi.
12-Eyl-23	Günlük ihracat ve döviz kazandırıcı hizmetler reeskont kredisi limitinin 1,5 milyar TL'den, 3 milyar TL'ye yükseltilmesine karar verildi.
14-Eyl-23	KKM zorunlu karşılık oranı vadeye göre farklılaştırılırken, KKM'nin yoğunlaştığı 6 aya kadar vadelinin zorunlu karşılık oranı 10 puan artırılarak yüzde 25'e yükseltildi. 1 yıla kadar vadeli ve 1 yıl ve daha uzun vadeli olanlar için zorunlu karşılık oranı ise yüzde 5 olarak belirlendi.
17-Eyl-23	Standart TL mevduatın toplam mevduat içindeki payını artırmaya yönelik aylık TL payı artış hedefi yüzde 2'den yüzde 2,5'e yükseltildi.
27-Eki-23	Varlıklar üzerinden (TP cinsinden krediler, menkul kıymetler, krediler, diğer mali kuruluşların finansman işlemleri) menkul kıymet tesisi, TCMB tarafından kur/fiyat koruma desteği sağlanan hesapların yenileme oranına göre menkul kıymet tesisi ve TL mevduat/katılım fonu payına göre menkul kıymet tesisi uygulamaları yürürlükten kaldırılmıştır.
02-Kas-23	1. KKM hesapları için ZK oranları tüm vadelerde 500 baz puan artırılmıştır. 2. Döviz mevduat/katılım fonu hesapları için zorunlu karşılık oranları tüm vadelerde 100 baz puan artırılmıştır. 3. Döviz mevduat/katılım fonu hesaplarına, TL cinsinden tesis edilmek üzere, 400 baz puan ilave zorunlu karşılık getirilmiştir. 4. Finansman şirketlerince kullanılan TL cinsinden nakdi krediler üzerinden yüzde 20 oranında zorunlu karşılık uygulaması sonlandırılmıştır. 5. Yurt dışından doğrudan temin edilen 6 aydan uzun vadeli YP yükümlülüklerdeki artış için 2023 yılı sonuna kadar zorunlu karşılık oranlarının sıfır olarak uygulanmasına yönelik düzenlemenin süresi 2024 yılı sonuna kadar uzatılmıştır.
02-Kas-23	Nakdi krediler zorunlu karşılığa tabi varlık olmaktan çıkarılmıştır.
23-Kas-23	Politika faiz oranı olan bir hafta vadeli repo ihale faiz oranı yüzde 35'ten yüzde 40 düzeyine yükselmiştir.
23-Kas-23	TCMB, ihracatçı firmaların finansmana erişimini ve finansman koşullarını desteklemeye devam etmektedir. İhracat ve döviz kazandırıcı hizmetler reeskont kredilerinde toplam faiz maliyetine üst sınır getirilmiştir. İhracat ve döviz kazandırıcı hizmetler reeskont kredilerinde iskonto oranı azami yüzde 25,93'te sabit tutulmuştur.
21-Ara-23	Politika faizi olan bir hafta vadeli repo ihale faiz oranını 250 baz puan daha artırarak yüzde 40'tan yüzde 42,5 düzeyine yükseltilmesine karar verilmiştir.
21-Ara-23	TCMB'nin para politikası hedefleri çerçevesinde para arzının ve likiditenin etkin bir şekilde düzenlenmesi amacıyla açık piyasa işlemleri çerçevesinde, parasal aktarım mekanizmasının güçlendirilmesi ve kullanılan sterilizasyon araçlarının çeşitliliğini artırmak amacıyla TL depo alım ihaleleri düzenlenmesine karar verilmiştir.
21-Ara-23	Kartı azami faiz ve üye işyeri azami komisyon oranlarının mevcut seviyelerinin üzerine çıkmamasına yönelik olarak referans orana üst sınır getirilmiştir. Referans oranının mevcut seviyesi 3,11 üst sınır olarak belirlenmiş, bu seviyenin altındaki oranlar için mevcut hesaplama yönteminde bir değişiklik yapılmamıştır.
22-Ara-23	TCMB, makro finansal itikrarı güçlendirmek ve sadeleşmek amacıyla yabancı para yükümlülükler için yüzde 5 olarak uygulanan menkul kıymet tesisi oranı yüzde 4'e indirilmiştir. Ayrıca;

	<ol style="list-style-type: none"> 29.12.2023 tarihinde sonlanacak olan kredi büyümesine göre menkul kıymet tesisine ilişkin geçici uygulama 6 ay süre ile uzatılmıştır. Deprem olumsuz etkilerinin azaltılması amacıyla deprem bölgesine kullandırılan kredilerin menkul kıymet tesis uygulamasından muafiyetine yönelik hususlar Haziran 2024'e kadar devam edecektir.
27-Ara-23	<p>YP mevduat/katılım fonu (yurt dışı bankalar mevduatı/katılım fonu hariç) yükümlülükleri için TCMB nezdinde zorunlu karşılık ve ihbarlı döviz mevduat hesaplarında tesis edilmesi gereken tutar üzerinden (Türk lirası cinsinden tesis edilen tutar hariç) komisyon uygulamasında;</p> <ul style="list-style-type: none"> Gerçek kişi TL payı aylık artış hedefinin TL payı seviyelerine göre farklılaştırılmasına, TL'ye Geçiş Oranı hedefinin yüzde 10'dan yüzde 15'e çıkarılmasına ve TL'ye Geçiş Oranı hesaplamasında değişiklik yapılmasına, Yüzde 75 olan Yenileme Oranı hedefinin sonlandırılmasına, Yenileme ve TL'ye Geçiş Oranı uygulamasının hesaplama döneminin TL payı uygulamasında olduğu gibi 4 haftaya çıkarılmasına, Yenileme ve TL'ye Geçiş Oranı hedefinin yüzde 100'den yüzde 95'e indirilmesine, bahse konu değişiklikler çerçevesinde istisna tutarları ve oranlarının revize edilmesine karar verilmiştir.
29-Ara-23	1 Ocak 2024'ten itibaren TL dönüşümlü yeni KKM hesabı açılmayacak ve mevcut TL dönüşümlü KKM hesapları ise vade sonunda yenilenmeyecektir.

BDDK Tarafından Yapılan Düzenlemeler

10-Şub-23	<ul style="list-style-type: none"> Kredi müşterilerinden alınması gereken kredi derecelendirme notları ile alınması zorunlu olan ilave belgelerin temini bankaların ihtiyarına bırakılmasına, Deprem felaketinden etkilenen müşterilere kullandırılan kredilerin gayrimenkul niteliğindeki teminatlarının değerlendirilmesi ile ilgili sürelerin ertelenmesine, Kredi kullandırmalarına ilişkin olarak bağımsız denetime tabi olan şirketler tarafından bankalara tevdi edilmesi gereken bilgi ve belgelere ilişkin süreler deprem bölgesindeki illerdeki şirketler için uzatılmasına, Kredi vade sınırı ve kredi kartı taksit sınırına ilişkin sağlanan esnekliklerin 01.01.2024 tarihine kadar uzatılmasına, Telefon bankacılığı işlemlerinde, kimlik doğrulama sürecinde iki bileşenli doğrulamanın yapılamadığı durumlarda, 30 gün süreyle geçerli olmak üzere, öncelikle PIN olmak üzere, güvenlik sorusu, müşterinin demografik bilgileri veya bankada yer alan diğer bilgilerinin kullanılarak kimlik doğrulama işleminin hayata geçirilmesine Müşterilerin bilgileri dışında kart kullanımlarının engellenmesini teminen kartlı ödemelerde yapacağı ilk temassız işlemlerinde şifre girilmesinin sağlanmasına, sonraki işlemler için mevcut uygulamanın sürdürülmesine, Payları borsada işlem gören bankaların, 6 Şubat 2023'ten 1 Ocak 2024'e kadar geri alım yoluyla edindikleri kendi hisse senetlerinin, çekirdek sermayeden indirim kalemi olarak dikkate alınmamasına, Deprem bölgesinde bireysel kredi kartlarına ve ihtiyaç kredilerine uygulanan yüksek risk ağırlıklarının, 6 Şubat 2023 tarihinden sonra deprem bölgesindeki illerde yerleşik gerçek kişilere kullandırılanlar bakımından 1 Ocak 2024 tarihine kadar uygulanmamasına, Ticari nitelikteki nakdi kredilere uygulanan yüksek risk ağırlıklarının, 6 Şubat 2023 tarihinden sonra deprem felaketinden etkilenen müşterilere kullandırılanlar bakımından 1 Ocak 2024 tarihine kadar uygulanmamasına <p>Kurul tarafından karar verilmiştir.</p>
11-Şub-23	06 Şubat 2023 tarihinde gerçekleşen depremler neticesinde üç ay olağanüstü hal ilan edilmiştir. Bu kapsamda, bankada kayıtlı adres bilgisi veya banka hesabı söz konusu illerde olan müşterilerin, bilgileri dışında kart kullanımlarının engellenmesini teminen ivedilikle kartlı ödemelerde yapacağı ilk temassız işlemlerinde şifre girilmesinin sağlanması, sonraki işlemler içinse mevcut uygulamaya aynen devam edilmesi uygun görülmüştür.
24-Şub-23	BDDK, konut kredilerinde limit güncellemesine giderek, daha önce 2 milyon TL ve altında olan konutlar için belirlediği yüzde 90'a kadar kredi kullanım sınırını 5 milyon TL ve altında olan konutlar şeklinde değiştirdi.
25-May-23	BDDK tarafından yapılan yeni düzenleme ile gerçek kişilerin yanı sıra ticaret siciline kayıtlı tüzel kişilerin de uzaktan kimlik tespiti yoluyla banka müşterisi olması mümkün hale gelmiştir. .
26-May-23	<p>BDDK tarafından hazırlanan "Bankaların Net İstikrarlı Fonlama Oranı Hesaplamasına İlişkin Yönetmelik ile</p> <ol style="list-style-type: none"> net istikrarlı fonlama oranı, mevcut istikrarlı fon tutarının gerekli istikrarlı fon tutarına bölünmesi suretiyle konsolide ve konsolide olmayan bazda hesaplanacak Mevcut istikrarlı fon, bankaların yükümlülük ve özkaynaklarının kalıcı olması beklenen kısmını; gerekli istikrarlı fon, bankaların bilanço içi varlıklarının ve bilanço dışı borçlarının yeniden fonlanması beklenen kısmını ifade edecek. Özkaynak hesaplama dönemleri itibarıyla aylık olarak hesaplanan konsolide ve konsolide olmayan net istikrarlı fonlama oranı Mart, Haziran, Eylül ve Aralık dönemleri itibarıyla üç aylık basit aritmetik ortalaması yüzde yüzden az olamayacak.

	4. Kalkınma ve yatırım bankaları, Kurulca aksi belirleninceye kadar, üçüncü fıkrada belirlenen asgari oranları tuturmaktan muaf olacaktır
21-Ara-23	Bir kişi ya da risk grubuna kullanılan krediler; bankaların özkaynak ve ana sermayelerinin yüzde 25'i, bankanın dahil olduğu risk grubu bakımından ise yüzde 20'si ile sınırlandırılmıştır.

Diğer Düzenlemeler

06-Şub-23	Türkiye Bankalar Birliği, BDDK ile eşgüdüm halinde, deprem bölgelerinde yaşanan sorunların hafifletilmesi, bankacılık hizmetlerinin kesintisiz olarak sürdürülmesi ve ihtiyaç duyulacak desteğin sağlanması amacıyla bazı kararları almışlardır. Bunlar: 1. banka müşterilerinin ihtiyaçları ve talepleri doğrultusunda, bankalara olan vadesi gelmiş veya 6 ay içinde vadesi gelecek olan borçlarının vadesinin 6 Şubat 2023 tarihinden itibaren 6 ay sonraya ötelenmesine; 2. müşteriler özelinde değerlendirilmek üzere borçların ödenmesi veya finansman olanaklarının sağlanması konusunda banka üyelerimize tavsiyede bulunulmasına; 3. Mücbir halin yaşandığı mahalde ikametgahı/işyeri adresi veya şubede hesabı bulunan müşterilerin kredi risk, kredi ödeme, senet ve çek işlemlerine ilişkin bildirimlerinin, Risk Merkezi mücbir hal düzenlemesi çerçevesinde yapılması hususunda gerekli hassasiyetin gösterilmesi için Risk Merkezi Üyelerinin bilgilendirilmesine; 4. felaketten etkilendiklerini belgeleyen banka müşterilerinin bankalara iletmelerin hususunda kamuoyuna bilgi verilemesine karar verilmiştir.
14-Şub-23	Bireysel Emeklilik Sisteminde Devlet Katkısı Hakkında Yönetmelikte yapılan değişiklikle, nakden ödenen devlet katkısı fon portföyünün asgari yüzde 70'inin Bakanlıkça veya Varlık Kiralama Şirketlerince ihraç edilen TL cinsinden borçlanma araçlarında, gelir ortaklığı senetlerinde veya kira sertifikalarında değerlendirilmesi şartı yüzde 50'ye çekildi.
23-Şub-23	Ticaret Bakanlığı'na afet dönemleribde perakende ticaretteki taksit sınırlamalarını düzenleme yetkisi verildi. Ticaret Bakanlığı tarafından hazırlanan Perakende ticarete uygulanacak hükümlerle ilgili yönetmeliğin taksit sürelerine ilişkin Bakanlık, bu maddede yer alan sınırlamaları afet dönemleri ile diğer olağanüstü durumlarda ilçe, il, bölge veya ülke düzeyinde geçici süre ile değiştirmeye veya bu konuda ilave sınırlamalar getirmeye yetkili kılındı.
24-Nis-23	KKM'yi cazip kılmak adına kurumlar vergisi istisnası yabancı paralar için de uygulanacak ve buna göre kurumlar vergisi istisnası yabancı paralar için de geçerli olacak. Söz konusu maddeyle getirilen düzenlemeyle şirketlerin en az üç ay vadeli KKM'den elde edilen kazançları, kur farkı kazançları, faiz ve kâr payı kazançlarının kurumlar vergisinden muaf tutulması sağlanmıştır.
25-May-23	Küçük ve orta büyüklükteki işletme (KOBİ) tanımında yıllık hasılat tavanı 125 milyon TL'den 250 milyon TL'ye çıkarıldı. yönetmeliğin "mikro işletme" tanımında yıllık hasılat sınırı 3 milyon TL'den 5 milyon TL'ye, "küçük işletme" tanımında yer alan yıllık hasılat sınırı 25 milyon TL'den 50 milyon TL'ye, "orta büyüklükte işletme" tanımında yer alan yıllık hasılat sınırı ise 125 milyon TL'den 250 milyon TL'ye çıkarıldı.
26-May-23	Devlete olan borçların yapılandırılması için başvuru süresi 1 ay uzatıldı.
07-Tem-23	Tüketici kredilerinde Banka ve Sigorta Muameleleri Vergisi (BMSV) yüzde 10'dan yüzde 15'e çıkarıldı.
07-Tem-23	<ul style="list-style-type: none"> • Yurtdışı telefon harcı 6.091 liradan 20.000 tl'ye çıkarıldı. • Noter, pasaport ve vize harçlarında yüzde 50 zam geldi. • Yüzde 8'lik KDV oranı yüzde 10'a çıkarıldı. • Yüzde 18'lik KDV yüzde 20'ye çıkarıldı.
14-Tem-23	Ek motorlu taşıtlar vergisine ek ödeme kararı çıktı. Motorlu Taşıtlar Vergisi (MTV), 2023 yılı sonuna kadar yeni tescil edilecek araçlar ve mevcut trafiğe kayıtlı araçlar için 2 katına çıkarıldı.
14-Tem-23	Kur Korumalı Mevduat'ta Hazine desteği uygulamasının, TCMB'ye devredilmesi kararı alındı.
27-Ara-23	2024 için net asgari ücret yüzde 49 artışla 17 bin 2 TL oldu. 2024 için brüt asgari ücret 20 bin 2 TL oldu.
28-Ara-23	KKM ve katılım hesaplarına uygulanan kurumlar vergisi istisnasının süresi 31 Aralık 2023'ten 30 Haziran 2024'e kadar uzatıldı. Ayrıca Cumhurbaşkanı kararıyla mevduat, kar payı, kira sertifikaları, tahvil ve bono ve menkul kıymet kazançları tevkifat oranları 30 Nisan 2024 tarihine kadar değiştirilmeden uygulandı.
28-Ara-23	Bankacılık Kanununda finansal yeniden yapılandırma ile ilgili geçici 32. madde eklendi. Finansal yeniden yapılandırma süresi bu maddenin yayımı itibaren iki yıl süreyle uzatıldı.

***Türkiye Bankalar Birliđi ve
Türkiye'de Faaliyette Bulunan Bankalar***

Türkiye Bankalar Birliđi

Genel Bilgiler (*)

Kuruluş Yılı	: 1958
Üyeleri	: Türkiye'de faaliyet gösteren mevduat bankaları ile kalkınma ve yatırım bankaları
Yönetim Kurulu Başkanı	: Alpaslan Çakar - Türkiye Cumhuriyeti Ziraat Bankası A.Ş.
Yönetim Kurulu Başkan Vekili	: Abdi Serdar Üstünsalih - Türkiye Vakıflar Bankası T.A.O.
Yönetim Kurulu Üyeleri	: Türkiye Cumhuriyeti Ziraat Bankası A.Ş., Türkiye Vakıflar Bankası T.A.O., Türkiye İş Bankası A.Ş., Türkiye Halk Bankası A.Ş., Türkiye Garanti Bankası A.Ş., Akbank T.A.Ş., Yapı ve Kredi Bankası A.Ş., Türk Eximbank Türk Ekonomi Bankası A.Ş., ING Bank A.Ş. HSBC Bank A.Ş., Odea Bank A.Ş., Citibank A.Ş.
Yönetim Kurulu Denetçi Üyeleri	: QNB Finansbank A.Ş. Türkiye Sınai Kalkınma Bankası A.Ş., Fibabanka A.Ş.
Genel Sekreter	: Dr. Ekrem Keskin
Genel Merkez Adresi	: Nispetiye Cad. Akmerkez, B3 Blok, Kat 13 34340 Etiler İstanbul
Telefon	: 212-282 09 73
Faks	: 212-282 09 46
Web Sitesi Adresi	: www.tbb.org.tr
E-posta Adresi	: tbb@tbb.org.tr
Çalışan Sayısı	: 78

(*) Bilgiler 1 Mayıs 2024 tarihine kadar olan değışiklikleri içermektedir.

Birliğimize Üye Türkiye'de Faaliyette Olan Bankalar Listesi*

Banka	Yönetim Kurulu Başkanı	Genel Müdür	Adres	Telefon	Faks
Mevduat Bankaları					
Kamu Sermayeli Bankalar					
Türkiye Cumhuriyeti Ziraat Bankası A.Ş.	Burhaneddin Tanyeri	Alpaslan Çakar	Finanskent Mah. Finans Cad. No 44A Ümraniye İstanbul	216-590 20 00	312-584 49 63
Türkiye Halk Bankası A.Ş.	Recep Süleyman Özdil	Osman Arslan	Finanskent Mah. Finans Cad. No 42/1 Ümraniye İstanbul	216-503 70 70	212-340 93 99
Türkiye Vakıflar Bankası T.A.O.	Mustafa Saydam	Abdi Serdar Üstünsalih	Finanskent Mah. Finans Cad. No 40/1 Ümraniye İstanbul	216-724 10 00	216-724 39 09
Özel Sermayeli Bankalar					
Akbank T.A.Ş.	Suzan Sabancı	Cenk Kaan Gür	Sabancı Center 4. Levent İstanbul	212-385 55 55	212-319 52 52
Anadolubank A.Ş.	Mehmet Rüşü Başaran	Namık Ülke	Yamanevler Mah. Toya Sok. No 3 Ümraniye İstanbul	216-687 70 00	216-659 10 00
Fibabanka A.Ş.	Hüsnü Mustafa Özyeğin	Ömer Mert	Esentepe Mah. Büyükdere Cad. No 129 Şişli İstanbul	212-381 82 00	212-258 37 78
Şekerbank T.A.Ş.	Hasan Basri Gökten	Ayşe Aybala Şimşek Galpin	Emniyet Evleri Mah. Eski Büyükdere Cad. No 1/1A Kağıthane İstanbul	212-319 70 00	212-319 74 29
Turkish Bank A.Ş.	İbrahim Hakan Börteçene	Mithat Arıkan	Esentepe Mah. Ali Kaya Sk. Polat Plaza A Blok No 1A/52.Şişli İstanbul	212-373 63 73	212-225 03 53
Türk Ekonomi Bankası A.Ş.	Akın Akbaygil	Ümit Leblebici	İnkılap Mah. Sokullu Cad. No 7A Ümraniye İstanbul	216-635 35 35	216-636 36 36
Türk Ticaret Bankası A.Ş.	Yusuf Balcı	Kasım Akdeniz	Saray Mah., Dr. Adnan Büyükdeniz Cad., No.8 Akofis C2 Blok, Giriş Kat Ümraniye İstanbul	216-228 67 00	216-228 68 69
Türkiye İş Bankası A.Ş.	Adnan Bali	Hakan Aran	İş Kuleleri Levent Beşiktaş İstanbul	212-316 00 00	212-316 09 00
Yapı ve Kredi Bankası A.Ş.	Yıldırım Ali Koç	Gökhan Erün	Yapı Kredi Plaza D Blok Levent İstanbul	212-339 70 00	212-339 60 00
Tasarruf Mevduatı Sigorta Fonuna Devredilen Bankalar					
Birleşik Fon Bankası A.Ş.	İsmail Güler	Cemal Okumuş	Büyükdere Cad. No 143 Kat 1-2 Esentepe Şişli İstanbul	212-340 10 00	212-347 32 17
Yabancı Sermayeli Bankalar					
Alternatifbank A.Ş.	Omer Hussain I H Al-Fardan	Ozan Kırmızı	Ayazağa Mah. Azerbaycan Cad. 2D Blok No 3M İç Kapı No 1 Sarıyer İstanbul	212-315 65 00	212-233 15 00
Arap Türk Bankası A.Ş.	Yasin Öztürk	Wail J A Belgasem	Valikonağı Cad. No 10 Nişantaşı İstanbul	212-225 05 00	212-225 05 26
Bank Mellat	Abbas Ashrafnejad	Saeid Asadi	Büyükdere Cad. Binbirççek Sok. No 1 1.Levent İstanbul	212-279 80 15	212-284 62 14
Bank of China Turkey A.Ş.	Xiaoqing Zhang	Xiaoming Gao	Büyükdere Cad. No 209 Tekfen Tower Kat 21 4. Levent İstanbul	212-260 88 88	212-279 88 66
Burgan Bank A.Ş.	Emin Hakan Eminsoy	Ali Murat Dinç	Maslak Mah. Eski Büyükdere Cad. No 13 Sarıyer İstanbul	212-371 37 37	212-371 42 42
Citibank A.Ş.	Muhammad Omar Hafeez	Ömer Emre Karter	Küçükbakkalköy Mah. Allianz Tower Kayışdağı Cad. No 1 Ataşehir İstanbul	216-524 50 00	216-524 73 73
Denizbank A.Ş.	Hesham Abdulla Qassim Alqassim	Hakan Ateş	Büyükdere Cad. No 141 Esentepe Şişli İstanbul	212-348 20 00	212-336 30 30
Deutsche Bank A.Ş.	Jorge Andres Otero Letelier	Abidin Orhan Özalp	Esentepe Mah. Büyükdere Cad. Ferko Signature No 175/149 Şişli İstanbul	212-317 01 00	212-317 01 05
Habib Bank Limited	Syed Saad Uddin Ahmed	Murat Sabri Yiğit	Levent Mah. Meltem Sok. İş Bankası Kuleleri Kule 2 Kat 26 No 10/14 İç Kapı No 27 Beşiktaş İstanbul	212-375 79 50	212-375 79 80
HSBC Bank A.Ş.	Paul Joseph Lawrence	Süleyman Selim Kervancı	Esentepe Mah. Büyükdere Cad. No 128 Şişli İstanbul	212-376 40 00	212-336 29 39
ICBC Turkey Bank A.Ş.	Qian Hou	Hüseyin Hasan İmece (Vekil)	Maslak Mah. Dereboyu/2 Cad. No 13 Sarıyer İstanbul	212-335 53 35	212-328 13 28
ING Bank A.Ş.	John T. Mc Carthy	Alper İhsan Gökgöz	Reşitpaşa Mah. Eski Büyükdere Cad. No 8 Sarıyer İstanbul	212-335 10 00	212-286 61 00
Intesa Sanpaolo S.p.A.	Stefano Gandolfi	Ufuk Cemal Bali	Meltem Sok. No 10 İş Kuleleri Kule 2 Kat 21 Levent İstanbul	212-385 06 00	212-385 06 49

Banka	Yönetim Kurulu Başkanı	Genel Müdür	Adres	Telefon	Faks
<i>Yabancı Bankalar devamı...</i>					
JPMorgan Chase Bank N.A.	İrem Canan Silek	Mustafa Bağrıaçık	Büyükdere Cad. No 185 Kanyon Ofis Binası Kat 8 Levent İstanbul	212-319 85 00	212-319 86 64
MUFG Bank Turkey A.Ş.	Çetin Özbek	Kozo Taniwaki	Fatih Sultan Mehmet Mah. Poligon Cad. Buyaka 2 Sitesi 2 Blok No 8B İç Kapı No 82 Tepeüstü Ümraniye İstanbul	216-600 30 00	216-290 64 73
Odea Bank A.Ş.	Khalil El Debs	Mert Öncü	Büyükdere Cad. Levent 199, No 199/119 Kat 33-40 Şişli İstanbul	212-304 84 44	212-304 84 45
QNB Finansbank A.Ş.	Mehmet Ömer Arif Aras	Osman Ömür Tan	Esentepe Mah. Büyükdere Cad. Kristal Kule Binası No 215 Şişli İstanbul	212-318 50 00	212-318 58 50
Rabobank A.Ş.	William Thomas Jennings	Alpaslan Yurdağül	Esentepe Mah. Büyükdere Cad. Bahar Sok. River Plaza No 13 Kat 7 Ofis No 15-16 Şişli İstanbul	212-708 46 00	212-708 46 99
Société Générale (SA)	Kadri Batu Çetin	Mehmet Şenol Saran	Nispetiye Cad. Akmerkez E-3 Blok Kat 10 Etiler İstanbul	212-319 34 00	212-282 18 48
Turkland Bank A.Ş.	Michel Antoine Accad	Servet Taze	19 Mayıs Mah. 19 Mayıs Cad. Şişli Plaza A Blok No 7 Şişli İstanbul	212-368 34 34	212-368 35 35
Türkiye Garanti Bankası A.Ş.	Süleyman Sözen	Recep Baştuğ	Nispetiye Mah. Aytar Cad. No 2 Levent Beşiktaş İstanbul	212-318 18 18	212-318 18 88
Kalkınma ve Yatırım Bankaları					
Aktif Yatırım Bankası A.Ş.	Ahmet Çalık	Ayşegül Adaca Oğan	Esentepe Mah. Kore Şehitleri Cad. No 8/1 Şişli İstanbul	212-340 80 00	212-340 88 65
Bank of America Yatırım Bank A.Ş.	Banu Merve Başar	Hüseyin Kelezoğlu	Büyükdere Cad. No 185 Kanyon Ofisi Bloğu Kat 11 Levent İstanbul	212-319 95 00	212-340 95 11
BankPozitif Kredi ve Kalkınma Bankası A.Ş.	Erkan Kork	Mustafa Kalkanlı (Vekil)	Kuştepe Mah.Mecidiyeköy Yolu Cad. V Plaza No 14 İç Kapı No 7 Şişli İstanbul	216-538 25 25	216-538 42 58
D Yatırım Bankası A.Ş.	Ahmet Vural Akışık	Hulusi Horozoğlu	Kuştepe Mah. Mecidiyeköy Yolu Cad. Trump Tower No 12/32 Şişli İstanbul	212-998 74 00	212-998 74 75
Destek Yatırım Bankası A.Ş.	Altunç Kumova	Özgür Akayoğlu	Ferko Signature Kat:26 Büyükdere Cad. No 175 Şişli İstanbul	212-371 55 55	212-371 55 90
Diler Yatırım Bankası A.Ş.	Ahmet Ertuğrul	Ömür Cantürk	Eski Büyükdere Cad. No 1 Maslak No/1 Plaza Kat 3 Maslak İstanbul	212-253 66 30	212-253 94 54
Golden Global Yatırım Bankası A.Ş.	Recep Kaba	Ahmet Sefa Şen	Esentepe Mah. Büyükdere Cad. No 127 Astoria B/17 Şişli İstanbul	212-215 26 41	212-215 26 44
GSD Yatırım Bankası A.Ş.	Akgün Türer	Engin Kam	Aydınevler Mah. Kaptan Rifat Sok. No 3 GSD Binası Küçükyalı Maltepe İstanbul	216-587 90 00	216-489 97 74
Hedef Yatırım Bankası A.Ş.	Namık Kemal Gökalp	Ahmet Koray Tahtakılıç (Vekil)	İnkılap Mah. Dr.Adnan Büyükdeniz Cad. No 2/4 D.8 Ümraniye İstanbul	216-501 11 00	216-481 75 00
İller Bankası A.Ş.	Eyyüp Karahan	Recep Türk	Emniyet Mah. Hipodrom Cad. No 9/21 Yenimahalle Ankara	312-508 70 00	312-508 73 99
İstanbul Takas ve Saklama Bankası A.Ş.	Mahmut Kayacık	Avşar R. Sungurlu	Reşitpaşa Mah. Borsa İstanbul Cad. No 4 Sarıyer İstanbul	212-315 25 25	212-315 25 26
Misyon Yatırım Bankası A.Ş.	Erhan Topaç	Önder Halisdemir	Esentepe Mah. Kırgülü Sok. Metrocity İş Merkezi D Blok No 4/29 Şişli İstanbul	850-724 68 36	212-284 68 34
Nurol Yatırım Bankası A.Ş.	Ziya Akkurt	Özgür Altuntaş	Büyükdere Cad. Nurol Plaza No 255 Kat 15/1502 Maslak Sarıyer İstanbul	212-286 81 00	212-286 81 01
Pasha Yatırım Bankası A.Ş.	Jalal Gasimov	Hikmet Cenk Eynehan	Sultan Selim Mah. Hümeysra Sok. Pasha Plaza No 2/7 Kat 5 Kağıthane İstanbul	212-705 89 00	212-345 07 12
Q Yatırım Bankası A.Ş.	Ali Ercan	Erman Peker(Vekil)	Mansuroğlu Mah. Ankara Cad. Bayraklı Tower No 81/152 Kat 22 Bayraklı İzmir	850 723 65 00	850-723 65 01
Standard Chartered Yatırım Bankası Türk A.Ş.	Karin Flinspach	Kaşif Atun	Büyükdere Cad. Yapı Kredi Plaza, C Blok, Kat 15 Levent İstanbul	212-339 37 00	212-282 63 01
Tera Yatırım Bankası A.Ş.	Emre Tezmen	Ozan Gülhan	Maslak Mah. Eski Büyükdere Cad. İz Plaza No 9 İç Kapı No 10 Sarıyer İstanbul	212-339 42 00	212-339 42 99
Türk Eximbank	Osman Çelik	Ali Güney	İnkılap Mah. Dr.Adnan Büyükdeniz Cad. No 7B Ümraniye İstanbul	216-666 55 00	216-666 55 99
Türkiye Kalkınma ve Yatırım Bankası A.Ş.	Raci Kaya	İbrahim Halil Öztop	İnkılap Mah. Dr.Adnan Büyükdeniz Cad. No 10 Ümraniye İstanbul	216-636 87 00	216-630 18 15
Türkiye Sınai Kalkınma Bankası A.Ş.	Adnan Bali	Murat Bilgiç	Meclisi Mebusan Cad. No 81 Fındıklı İstanbul	212-334 50 50	212-334 52 34

* Mevduat bankaları ile kalkınma ve yatırım bankalarını içermektedir. Bilgiler 1 Mayıs 2024 tarihine kadar olan değişiklikleri içermektedir. Bankalar bu tarihteki gruplarında yer almaktadırlar.

Türkiye'de Faaliyette Bulunan Bankalar*

Banka	SWIFT Kodu	EFT Kodu	İnternet Sitesi Adresi	Ana Ortaklar	Yurt İçi Şube Sayısı	Yurt Dışı Şube Sayısı	Şanj Ofisi Sayısı	ATM Sayısı	Temsilcilik Sayısı	Yurtdışı Mali İst. ve Bağlı Ort. Sayısı	Çalışan Sayısı
Türkiye'de Bankacılık Sistemi					9.423	74	1	47.417	6	39	189.107
Mevduat Bankaları					9.348	74	1	47.417	5	38	182.790
Kamu Sermayeli Bankalar					3.757	35	0	15.610	2	16	65.386
Türkiye Cumhuriyeti Ziraat Bankası A.Ş.	TCZBTR2A	0010	http://www.ziraatbank.com.tr	Türkiye Varlık Fonu	1.744	25	-	7.491	-	10	25.904
Türkiye Halk Bankası A.Ş.	TRHBTR2A	0012	http://www.halkbank.com.tr	Türkiye Varlık Fonu ve halka açık hisseler	1.073	6	-	4.064	2	4	22.219
Türkiye Vakıflar Bankası T.A.O.	TVBATR2A	0015	http://www.vakifbank.com.tr	Türkiye Varlık Fonu, T.C. Hazine ve Maliye Bakanlığı, Vakıfbank Memur ve Hizmetlileri Emekli ve Sağlık Yar. Sand. Vakfı ve halka açık hisseler	940	4	-	4.055	-	2	17.263
Özel Sermayeli Bankalar					3.390	28	1	19.315	2	13	64.700
Akbank T.A.Ş.	AKBKTRIS	0046	http://www.akbank.com	H.Ömer Sabancı Holding A.Ş. ve halka açık hisseler	704	1	1	5.757	-	1	12.864
Anadolubank A.Ş.	ANDLTRIS	0135	http://www.anadolubank.com.tr	Habaş Sınai ve Tıbbi Gazlar İst. End. A.Ş., Mehmet Rüştü Başaran ve diğerleri	114	-	-	123	-	1	1.547
Fibabanka A.Ş.	FBHLTRIS	0103	http://www.fibabanka.com.tr	Fiba Holding A.Ş., International Finance Corp., Europen Bank For Recons. and Dev't., Turk Finance B.V.	40	-	-	72	-	-	1.940
Şekerbank T.A.Ş.	SEKETR2A	0059	http://www.sekerbank.com.tr	Şekerbank T.A.Ş. Personel San.Vakıfları, Samruk Kazyna Invest LLP ve halka açık hisseler	240	-	-	280	-	2	3.703
Turkish Bank A.Ş.	TUBATRIS	0096	http://www.turkishbank.com.tr	Özyol Holding A.Ş., National Bank of Kuwait, Mehmet Tanju Özyol ve diğerleri	6	-	-	9	-	-	111
Türk Ekonomi Bankası A.Ş.	TEBUTRIS	0032	http://www.teb.com.tr	TEB Holding A.Ş., BNPP Yatırımlar Holding A.Ş., BNP Paribas Fortis Yatırımlar A.Ş. ve diğerleri	440	4	-	1.577	-	-	8.333
Türk Ticaret Bankası A.Ş.	-	0060	http://www.turkticaretbankasi.com.tr/	İhracatı Geliştirme A.Ş. Ve diğerleri	1	-	-	-	-	-	26
Türkiye İş Bankası A.Ş.	ISBKTRIS	0064	http://www.isbank.com.tr	TİBAŞ Mens.Munzam Sos.Güv. ve Yard. Sandığı Vakfı, Cumhuriyet Halk Partisi ve halka açık hisseler	1.066	22	-	6.312	2	4	21.167
Yapı ve Kredi Bankası A.Ş.	YAPITRIS	0067	http://www.yapikredi.com.tr	Koç Fin. Hizm. A.Ş., Koç Holding A.Ş. ve halka açık hisseler	779	1	-	5.185	-	5	15.009
Tas. Mev. Sig. Fon.Devr.Bankalar					1	0	0	0	0	0	230
Birleşik Fon Bankası A.Ş.	BAYDTRIS	0029	http://www.fonbank.com.tr	Tasarruf Mevduatı Sigorta Fonu	1	-	-	-	-	-	230

Banka	SWIFT Kodu	EFT Kodu	İnternet Sitesi Adresi	Ana Ortaklar	Yurt İçi Şube Sayısı	Yurt dıŐı Şube Sayısı	Őanj Ofisi Sayısı	ATM Sayısı	Temsilcilik Sayısı	YurtdıŐı Mali İŐt. ve BaĐlı Ort. Sayısı	ÇalıŐan Sayısı
Yabancı Sermayeli Bankalar					2.200	11	0	12.492	1	9	52.474
Alternatifbank A.Ő.	ALFBTRIS	0124	http://www.alternatifbank.com.tr	Commercial Bank of Qatar	24	-	-	33	-	-	796
Arap Trk Bankası A.Ő.	ATUBTRIS	0091	http://www.atbank.com.tr	Libyan Foreign Bank, T. İŐ Bankası A.Ő., T.C. Ziraat Bankası A.Ő., Kuwait Investment Co.	7	-	-	-	-	-	258
Bank Mellat	BKMTTRIS	0094	http://www.mellatbank.com	Bank Mellat	3	-	-	-	-	-	40
Bank of China Turkey A.Ő.	BKCHTRIS	0149	http://www.bankofchina.com.tr	Bank of China Ltd.	1	-	-	-	-	-	44
Burgan Bank A.Ő.	TEKFTRIS	0125	http://www.burgan.com.tr	Al Rawabi United Holdings K.S.C.C., Burgan Bank K.P.S.C.	29	-	-	22	-	-	1.104
Citibank A.Ő.	CITITRIX	0092	http://www.citibank.com.tr	Citigroup Netherlands B.V.	3	-	-	-	-	-	389
Denizbank A.Ő.	DENITRIS	0134	http://www.denizbank.com	Emirates NBD Bank PJSC	639	2	-	3.080	-	2	12.720
Deutsche Bank A.Ő.	BKTRTRIS	0115	http://www.db.com.tr	Deutsche Bank A.G.	1	-	-	-	-	-	118
Habib Bank Limited	HABBTRIS	0097	https://www.hbl.com.tr	Habib Bank Limited Karachi - Pakistan	1	-	-	-	-	-	22
HSBC Bank A.Ő.	HSBCTRIX	0123	http://www.hsbc.com.tr	HSBC Middle East Holdings B.V., HSBC Middle East Limited	44	-	-	70	-	-	1.523
ICBC Turkey Bank A.Ő.	ICBKTRIS	0109	http://www.icbc.com.tr	Industrial and Commercial Bank of China Limited ve halka aŐık hisseler	39	-	-	40	-	-	723
ING Bank A.Ő.	INGBTRIS	0099	http://www.ing.com.tr	ING Bank N.V.	120	-	-	357	-	1	2.236
Intesa Sanpaolo S.p.A.	BCITTRIS	0148	http://www.intesasanpaolo.com.tr	Intesa Sanpaolo S.p.A Italy	1	-	-	-	-	-	32
JPMorgan Chase Bank N.A.	CHASTRIS	0098	http://www.jpmorgan.com/pages/international/turkey	JPMorgan Chase Bank Co.	1	-	-	-	-	-	63
MUFG Bank Turkey A.Ő.	BOTKTRIS	0147	http://www.tu.bk.mufg.jp/index-tr.html	MUFG Bank Ltd.	1	-	-	-	-	-	84
Odea Bank A.Ő.	ODEATRIS	0146	http://www.odeabank.com.tr	Bank Audi S.A.L. ve diĐerleri	41	-	-	61	-	-	1.284
QNB Finansbank A.Ő.	FNNBTRIS	0111	http://www.qnbfinansbank.com	Qatar National Bank	435	1	-	3.308	-	-	11.747
Rabobank A.Ő.	RABOTRIS	0137	http://www.rabobank.com.tr	Rabobank International Holding B.V.	1	-	-	-	-	-	27
Soci�t� G�n�rale (SA)	SOGETRIS	0122	http://www.societegenerale.com.tr	Soci�t� G�n�rale (SA) - Paris	1	-	-	-	-	-	31
Turkland Bank A.Ő.	TBNKTRIS	0108	http://www.tbank.com.tr	Arap Bank PLC, Bankmed SAL	12	-	-	10	-	-	268
Trkiye Garanti Bankası A.Ő.	TGBATRIS	0062	http://www.garantibbva.com.tr	Banco Bilbao Vizcaya Argentaria S.A. ve halka aŐık hisseler	796	8	-	5.511	1	6	18.965

Banka	SWIFT Kodu	EFT Kodu	İnternet Sitesi Adresi	Ana Ortaklar	Yurt İçi Şube Sayısı	Yurt Dışı Şube Sayısı	Şanj Ofisi Sayısı	ATM Sayısı	Temsilcilik Sayısı	Yurtdışı Mali İşt. ve Bağlı Ort. Sayısı	Çalışan Sayısı
Kalkınma ve Yatırım Bankaları					75	0	0	0	1	1	6.317
Aktif Yatırım Bankası A.Ş.	CAYTTRIS	0143	http://www.aktifbank.com.tr	Çalık Holding A.Ş.	14	-	-	-	1	1	683
Bank of America Yatırım Bank A.Ş.	MEYYTRIS	0129	http://www.mlyb.com.tr	Bank of America Global Holdings, LLC	1	-	-	-	-	-	40
BankPozitif Kredi ve Kalkınma Bankası A.Ş.	BPTRTRIS	0142	http://www.bankpozitif.com.tr	Pay Fix Elektronik Para ve Ödeme Hiz.A.Ş., Erkan Kork ve diğerleri	1	-	-	-	-	-	56
D Yatırım Bankası A.Ş.	YATITRIS	0151	http://dybank.com.tr	Doğan Şirketler Grubu Holding A.Ş., DHI Investment B.V.	1	-	-	-	-	-	67
Destek Yatırım Bankası A.Ş.	DEYATRIS	0152	http://www.destekbank.com	Destek Finans Faktoring A.Ş.	1	-	-	-	-	-	72
Diler Yatırım Bankası A.Ş.	DYAKTRIS	0138	http://www.dilerbank.com.tr	Yazıcı Demir Çelik Sanayi ve Turizm Tic. A.Ş., Fatma Tuba Yazıcı ve diğerleri	1	-	-	-	-	-	18
Golden Global Yatırım Bankası A.Ş.	GOGYTRIS	0150	www.goldenglobalbank.com.tr	Emir Kaya, Salih Berberoğlu, Recep Kaba, Ahmet Dağlı	1	-	-	-	-	-	89
GSD Yatırım Bankası A.Ş.	GSDBTRIS	0139	http://www.gsdbank.com.tr	GSD Holding A.Ş.	3	-	-	-	-	-	39
İller Bankası A.Ş.	-	0004	http://www.ilbank.gov.tr	Belediyeler, İl Özel İdareleri ve diğerleri	19	-	-	-	-	-	2.859
İstanbul Takas ve Saklama Bankası A.Ş.	TVSBTRIS	0132	http://www.takasbank.com.tr	Borsa İstanbul A.Ş. ve diğerleri	1	-	-	-	-	-	403
Misyon Yatırım Bankası A.Ş.	MYNSTRIS	0153	http://www.misyon.com	Inveo Yatırım Holding A.Ş., Gedik Yatırım Menkul Değerler A.Ş.	1	-	-	-	-	-	123
Nurol Yatırım Bankası A.Ş.	NUROTRIS	0141	http://www.nurolbank.com.tr	Nurol Holding A.Ş.ve diğerleri	1	-	-	-	-	-	116
Pasha Yatırım Bankası A.Ş.	PAHATRIS	0116	http://www.pashabank.com.tr	Pasha Bank OJSC, Pasha Holding LLC	1	-	-	-	-	-	54
Q Yatırım Bankası A.Ş.	-	0155	http://www.qyatirimbankasi.com.tr	Q Yatırım Holding A.Ş., Ali Ercan, BİEN Finans Faktoring A.Ş., Gezinomi Seyahat Turizm Ticaret A.Ş., Allbatross Girişim Sermayesi Yatırım Ort.A.Ş.	1	-	-	-	-	-	50
Standard Chartered Yatırım Bankası Türk A.Ş.	SCBLTRIS	0121	http://www.sc.com/tr/	Standard Chartered Bank Limited	1	-	-	-	-	-	29
Tera Yatırım Bankası A.Ş.	TYASTRIS	0154	http://terayatirimbankasi.com.tr	Emre Tezmen, Arena Finans Faktoring A.Ş.	1	-	-	-	-	-	34
Türk Eximbank	TIKBTR2A	0016	http://www.eximbank.gov.tr	T.C. Hazine ve Maliye Bakanlığı	23	-	-	-	-	-	802
Türkiye Kalkınma ve Yatırım Bankası A.Ş.	TKBNTR2A	0017	http://www.kalkinma.com.tr	T.C. Hazine ve Maliye Bakanlığı	1	-	-	-	-	-	331
Türkiye Sınai Kalkınma Bankası A.Ş.	TSKBTRIS	0014	http://www.tskb.com.tr	Türkiye İş Bankası A.Ş., Türkiye Vakıflar Bankası T.A.O. ve halka açık hisseler	2	-	-	-	-	-	452

* Mevduat bankaları ile kalkınma ve yatırım bankalarını içermektedir. Sayısal bilgiler 31.12.2023 itibarıyladır.

Türkiye'de Bankacılık Sistemi

• Mevduat Bankaları

- Kamusal Sermayeli Bankalar**
- Özel Sermayeli Bankalar**
- Tasarruf Mevduatı Sigorta Fonuna Devredilen Bankalar**
- Yabancı Sermayeli Bankalar**

• Kalkınma ve Yatırım Bankaları

Türkiye'de Bankacılık Sistemi

Varlıklar

(Milyon TL)

	Aralık 2023			%	Aralık 2022			%
	TP	YP	Toplam	Dağ.	TP	YP	Toplam	Dağ.
Finansal Varlıklar (Net)	3.049.037	3.718.064	6.767.101	31,5	1.448.625	2.551.490	4.000.115	30,5
Nakit ve Nakit Benzerleri	1.832.387	2.547.306	4.379.692	20,4	498.250	1.816.564	2.314.815	17,7
Nakit Değerler ve Merkez Bankası	1.218.763	2.128.767	3.347.530	15,6	259.180	1.539.570	1.798.750	13,7
Bankalar	205.277	391.187	596.464	2,8	130.352	227.768	358.120	2,7
Para Piyasalarından Alacaklar	410.152	29.240	439.392	2,0	109.450	50.304	159.754	1,2
Beklenen Zarar Karşılıkları (-) (TFRS 9 uygulayan b.)	-1.806	-1.888	-3.694	0,0	-731	-1.078	-1.809	0,0
Gerçeğe Uygun Değer Farkı K/Z Yansıtılan FV	79.886	124.967	204.853	1,0	59.175	63.431	122.606	0,9
Devlet Borçlanma Senetleri	40.522	111.201	151.723	0,7	44.181	56.810	100.991	0,8
Sermayede Payı Temsil Eden Menkul Değerler	986	4.196	5.182	0,0	1.064	2.334	3.398	0,0
Diğer Finansal Varlıklar	38.378	9.570	47.949	0,2	13.930	4.287	18.217	0,1
Gerçeğe Uyg.D.Farkı Diğer Kaps. Gelire Yans. FV	1.025.387	948.467	1.973.855	9,2	796.935	589.889	1.386.825	10,6
Devlet Borçlanma Senetleri	980.521	875.518	1.856.038	8,6	774.091	552.460	1.326.551	10,1
Sermayede Payı Temsil Eden Menkul Değerler	4.609	8.785	13.394	0,1	2.865	2.758	5.622	0,0
Diğer Finansal Varlıklar	40.258	64.165	104.423	0,5	19.980	34.671	54.651	0,4
Türev Finansal Varlıklar	111.377	97.324	208.701	1,0	94.264	81.605	175.869	1,3
Türev FV Gerçeğe Uygun Değer Farkı K/Z Yan.Kısmı	78.554	86.316	164.870	0,8	65.337	70.930	136.268	1,0
Türev FV Ger.Uyg.D.Farkı Diğ.Kaps.Gel.Yans.Kısmı	32.823	11.008	43.830	0,2	28.927	10.674	39.601	0,3
İtfa Edilmiş Maliyeti ile Ölçülen FV (Net)	9.213.072	4.105.782	13.318.854	62,0	5.638.300	2.692.146	8.330.446	63,5
Krediler	7.770.752	3.641.973	11.412.726	53,1	5.026.238	2.390.650	7.416.889	56,6
Kiralama İşlemlerinden Alacaklar	619	1.280	1.899	0,0	662	622	1.283	0,0
Factoring Alacakları	1.671	111	1.782	0,0	2.477	161	2.638	0,0
İtfa Edilmiş Maliyeti ile Ölçülen Diğer FV	1.734.356	597.932	2.332.289	10,9	882.014	368.827	1.250.841	9,5
Devlet Borçlanma Senetleri	1.714.741	570.309	2.285.050	10,6	867.921	353.410	1.221.331	9,3
Diğer Finansal Varlıklar	19.615	27.624	47.239	0,2	14.093	15.417	29.510	0,2
Beklenen Zarar Karşılık. (-) (TFRS 9 uygulayan b.)	294.332	135.515	429.847	2,0	273.097	68.113	341.210	2,6
Donuk Alacaklar (TFRS 9 uygulamayan b.)	66	6	72	0,0	73	6	79	0,0
Özel Karşılıklar (-) (TFRS 9 uygulamayan b.)	60	6	66	0,0	68	6	74	0,0
Satış Amaç. Elde Tut. ve Dur. Faal. İliş.Dur.V. (Net)	14.996	7	15.003	0,1	14.421	6	14.427	0,1
Satış Amaçlı	14.996	0	14.996	0,1	14.421	6	14.427	0,1
Durdurulan Faaliyetlere İlişkin	0	7	7	0,0	0	0	0	0,0
Ortaklık Yatırımları	293.032	203.437	496.468	2,3	169.202	115.033	284.235	2,2
İştirakler (Net)	11.057	8.893	19.950	0,1	7.602	4.492	12.095	0,1
Özkaynak Yöntemine Göre Değerlenenler	2.826	0	2.826	0,0	1.494	0	1.494	0,0
Konsolide Edilmeyenler	8.231	8.893	17.124	0,1	6.109	4.492	10.601	0,1
Bağlı Ortaklıklar (Net)	281.969	194.010	475.978	2,2	161.072	109.634	270.706	2,1
Konsolide Edilmeyen Mali Ortaklıklar	192.831	191.019	383.850	1,8	114.337	109.634	223.971	1,7
Konsolide Edilmeyen Mali Olmayan Ortaklıklar	89.138	2.991	92.128	0,4	46.735	0	46.735	0,4
Birlikte Kontrol Edilen Ortaklıklar (iş ortak.)(Net)	6	534	540	0,0	528	907	1.434	0,0
Özkaynak Yöntemine Göre Değerlenenler	0	0	0	0,0	0	0	0	0,0
Konsolide Edilmeyenler	6	534	540	0,0	528	907	1.434	0,0
Maddi Duran Varlıklar (Net)	192.773	461	193.235	0,9	107.785	238	108.023	0,8
Maddi Olmayan Duran Varlıklar (Net)	30.501	78	30.579	0,1	16.990	52	17.042	0,1
Şerefiye	421	0	421	0,0	741	0	741	0,0
Diğer	30.080	78	30.158	0,1	16.249	52	16.301	0,1
Yatırım Amaçlı Gayrimenkuller (Net)	12.893	0	12.893	0,1	5.934	0	5.934	0,0
Cari Vergi Varlığı	3.442	0	3.442	0,0	454	0	454	0,0
Ertelenmiş Vergi Varlığı	119.920	55	119.974	0,6	33.698	452	34.150	0,3
Diğer Aktifler	432.389	98.087	530.476	2,5	256.332	63.699	320.030	2,4
Toplam Varlıklar	13.362.054	8.125.971	21.488.025	100,0	7.691.741	5.423.117	13.114.858	100,0

Yükümlülükler

(Milyon TL)

	Aralık 2023			%	Aralık 2022			%
	TP	YP	Toplam	Dağ.	TP	YP	Toplam	Dağ.
Mevduat	8.604.592	5.626.528	14.231.120	66,2	4.525.914	3.912.030	8.437.944	64,3
Alınan Krediler	284.049	1.663.702	1.947.751	9,1	146.178	983.950	1.130.128	8,6
Para Piyasalarına Borçlar	183.784	541.067	724.851	3,4	271.668	278.426	550.094	4,2
İhraç Edilen Menkul Kıymetler (Net)	40.440	553.811	594.251	2,8	48.155	281.405	329.559	2,5
Bonolar	32.296	48.051	80.347	0,4	36.136	11.870	48.006	0,4
Varlığa Dayalı Menkul Kıymetler	0	0	0	0,0	1.012	0	1.012	0,0
Tahviller	8.144	505.760	513.904	2,4	11.007	269.534	280.541	2,1
Fonlar	143.489	57.168	200.657	0,9	99.539	31.383	130.922	1,0
Müstakriz Fonları	1.892	7.333	9.225	0,0	2.457	4.440	6.897	0,1
Diğer	141.597	49.836	191.433	0,9	97.082	26.943	124.025	0,9
Gerçeğe Uygun Değer Farkı K/Z Yansıtılan FY	453	120.724	121.177	0,6	688	68.340	69.028	0,5
Türev Finansal Yükümlülükler	34.738	47.558	82.297	0,4	36.880	44.398	81.277	0,6
Türev FY Gerçeğe Uygun Değer Farkı K/Z Yans. Kısmı	32.970	46.886	79.855	0,4	35.902	43.741	79.643	0,6
Türev FY Ger.Uyg.Değ.Farkı Diğ.Kaps.Gelire Yans. Kısm	1.769	673	2.441	0,0	977	657	1.634	0,0
Faktoring Yükümlülükleri	0	0	0	0,0	0	0	0	0,0
Kiralama İşlemlerinden Yükümlülükler (Net)	24.417	690	25.107	0,1	13.263	439	13.702	0,1
Karşılıklar	185.285	25.223	210.508	1,0	163.162	20.125	183.287	1,4
Genel Karşılıklar (TFRS 9 uygulamayan b.)	247	59	306	0,0	128	27	155	0,0
Yeniden Yapılanma Karşılığı	23	0	23	0,0	332	0	332	0,0
Çalışan Hakları Karşılığı	49.798	600	50.398	0,2	38.757	369	39.127	0,3
Sigorta Teknik Karşılıkları (Net)	0	0	0	0,0	0	0	0	0,0
Diğer Karşılıklar	135.217	24.564	159.781	0,7	123.945	19.729	143.673	1,1
Cari Vergi Borcu	77.474	1.127	78.601	0,4	65.664	655	66.318	0,5
Ertelenmiş Vergi Borcu	2.194	0	2.194	0,0	4.575	0	4.575	0,0
Satış Amaç.Elde Tut.ve Dur..Faal.İliş. DV Borçları (Net)	0	103	103	0,0	0	0	0	0,0
Satış Amaçlı	0	0	0	0,0	0	0	0	0,0
Durdurulan Faaliyetlere İlişkin	0	103	103	0,0	0	0	0	0,0
Sermaye Benzeri Borçlanma Araçları	29.469	358.650	388.119	1,8	26.267	251.868	278.135	2,1
Krediler	4.566	124.769	129.335	0,6	3.180	98.685	101.865	0,8
Diğer Borçlanma Araçları	24.904	233.880	258.784	1,2	23.087	153.184	176.270	1,3
Diğer Yükümlülükler	626.431	245.761	872.192	4,1	377.886	140.709	518.595	4,0
Özkaynaklar	2.006.268	2.828	2.009.095	9,3	1.346.648	-25.352	1.321.295	10,1
Ödenmiş Sermaye	236.722	0	236.722	1,1	161.450	0	161.450	1,2
Sermaye Yedekleri	106.564	1.677	108.240	0,5	47.164	935	48.099	0,4
Hisse Senedi İhraç Primleri	94.428	0	94.429	0,4	37.522	0	37.523	0,3
Hisse Senedi İptal Kârları	0	0	0	0,0	0	0	0	0,0
Diğer Sermaye Yedekleri	12.135	1.677	13.812	0,1	9.642	935	10.576	0,1
K/Z'da Yen.Sınıf.mayacak Bir.Diğ.Kaps.Gel./Gid.	190.996	-2.721	188.275	0,9	102.999	-2.586	100.414	0,8
K/Z'da Yen.Sınıf.dırılacak Bir.Diğ.Kaps.Gel./Gid.	88.070	3.175	91.245	0,4	179.669	-24.276	155.393	1,2
Kâr Yedekleri	823.355	206	823.561	3,8	464.351	362	464.713	3,5
Yasal Yedekler	46.014	0	46.014	0,2	30.603	0	30.603	0,2
Statü Yedekleri	3.738	0	3.738	0,0	1.655	0	1.655	0,0
Olağanüstü Yedekler	747.515	0	747.515	3,5	430.038	0	430.038	3,3
Diğer Kâr Yedekleri	26.089	206	26.295	0,1	2.054	362	2.416	0,0
Kâr veya Zarar	560.562	491	561.053	2,6	391.014	213	391.227	3,0
Geçmiş Yıllar Kâr veya Zararları	-6.400	0	-6.400	0,0	-10.556	66	-10.490	-0,1
Dönem Net Kâr veya Zararı	566.962	491	567.453	2,6	401.570	147	401.717	3,1
Toplam Yükümlülükler	12.243.085	9.244.940	21.488.025	100,0	7.126.484	5.988.374	13.114.858	100,0

Türkiye'de Bankacılık Sistemi

Bilanço Dışı Yükümlülükler

(Milyon TL)

	Aralık 2023			Aralık 2022		
	TP	YP	Toplam	TP	YP	Toplam
Garanti ve Kefaletler	1.970.191	2.070.368	4.040.559	1.080.235	1.277.797	2.358.032
Teminat Mektupları	1.718.255	1.407.306	3.125.561	870.574	833.213	1.703.787
Banka Kredileri	53.961	37.453	91.414	30.618	38.290	68.908
Akreditifler	7.946	502.854	510.799	7.579	314.108	321.687
Garanti Verilen Prefinansmanlar	0	24	24	0	15	15
Cirolar	67.297	363	67.660	19.624	2.205	21.829
Diğer Garanti ve Kefaletler	122.731	122.369	245.101	151.839	89.967	241.806
Taahhütler	4.913.555	1.135.601	6.049.156	1.812.302	624.911	2.437.213
Cayılabilir Taahhütler	4.626.980	526.953	5.153.933	1.600.422	276.209	1.876.632
Cayılabilir Taahhütler	286.576	608.648	895.224	211.880	348.701	560.581
Türev Finansal Araçlar	3.134.283	9.049.085	12.183.368	2.106.432	6.066.545	8.172.977
Riskten Korunma Amaçlı Türev Finansal Araçlar	112.126	703.668	815.793	97.976	547.947	645.924
Alım Satım Amaçlı İşlemler	3.022.157	8.345.417	11.367.575	2.008.455	5.518.598	7.527.053
Emanet ve Rehinli Kıymetler	65.072.099	44.259.735	109.331.833	39.005.468	25.720.358	64.725.826
Emanet Kıymetler	12.702.327	2.288.339	14.990.666	8.726.674	1.324.361	10.051.036
Rehinli Kıymetler	26.730.626	18.096.982	44.827.608	16.298.743	10.755.108	27.053.852
Kabul Edilen Avaller ve Kefaletler	25.639.146	23.874.414	49.513.560	13.980.050	13.640.888	27.620.938
Toplam Bilanço Dışı Hesaplar	75.090.128	56.514.789	131.604.917	44.004.436	33.689.611	77.694.047

Gelir ve Gider Kalemleri

(Milyon TL)

	Aralık 2023	Aralık 2022
Faiz Gelirleri	2.445.042	1.309.515
Kredilerden Alınan Faizler	1.545.819	772.454
Zorunlu Karşılıklardan Alınan Faizler	3.611	2.417
Bankalardan Alınan Faizler	51.966	15.437
Para Piyasası İşlemlerinden Alınan Faizler	43.162	8.119
Menkul Değerlerden Alınan Faizler	783.998	506.722
Diğer Faiz Gelirleri	16.485	4.365
Faiz Giderleri	1.778.079	589.554
Mevduata Verilen Faizler	1.479.459	414.344
Kullanılan Kredilere Verilen Faizler	133.952	47.716
Para Piyasası İşlemlerine Verilen Faizler	66.646	56.442
İhraç Edilen Menkul Kıymetlere Verilen Faizler	62.704	43.709
Diğer Faiz Giderleri	35.317	27.342
Net Faiz Geliri/Gideri	666.963	719.961
Net Ücret ve Komisyon Gelirleri/Giderleri	280.580	111.817
Alınan Ücret ve Komisyonlar	382.413	153.946
Verilen Ücret ve Komisyonlar (-)	101.833	42.129
Temettü Gelirleri	1.648	1.458
Ticari Kar/Zarar (Net)	177.832	61.037
Sermaye Piyasası İşlemleri Kâr/Zararı	38.536	14.463
Türev Finansal İşlemlerden Kar/Zarar	28.200	-15.283
Kambiyo İşlemleri Kâr/Zararı	111.096	61.857
Diğer Faaliyet Gelirleri	175.872	56.757
Faaliyet Brüt Karı	1.302.894	951.031
Beklenen Zarar Karşılıkları Giderleri (-) (TFRS 9 uygulayan b.)	199.150	170.763
Diğer Karşılık Giderleri (-) (TFRS 9 uygulayan b.)	23.072	75.640
Kredi Karşılıkları (-) (TFRS 9 uygulayan b.)	520	169
Personel Giderleri (-)	181.555	-88.033
Diğer Faaliyet Giderleri (-)	322.885	124.335
Net Faaliyet Karı/Zararı	575.712	492.091
Birleşme İşlemi Sonrası Gelir Olarak Kaydedilen Fazlalık Tutarı	0	0
Özkaynak Yöntemi Uygulanan Ortaklıklardan Kar/Zarar	80.412	40.412
Net Parasal Pozisyon Kar/Zararı	0	0
Sürdürülen Faaliyetler Vergi Öncesi Kar/Zarar	656.124	532.502
Sürdürülen Faaliyetler Vergi Karşılığı (±)	-88.523	-130.785
Sürdürülen Faaliyetler Dönem Net Kar/Zararı	567.601	401.717
Durdurulan Faaliyetler Dönem Net Kar/Zararı	-149	0
Net Dönem Karı / Zararı	567.453	401.717

Rasyolar

(%)

	Aralık 2023	Aralık 2022
Sermaye Yeterliliği		
Sermaye Yeterliliği Oranı	18,9	19,4
Özkaynaklar / Toplam Varlıklar	9,3	10,1
(Özkaynaklar - Duran Varlıklar) / Toplam Varlıklar	5,9	6,8
Net Bilanço Pozisyonu / Özkaynaklar	-56,5	-40,9
(Net Bilanço Pozisyonu + Net Nazım Hesap Pozisyonu) / Özkaynaklar	5,9	1,6
Bilanço Yapısı		
TP Varlıklar / Toplam Varlıklar	62,2	58,6
TP Yükümlülükler / Toplam Yükümlülükler	57,0	54,3
YP Varlıklar / YP Yükümlülükler	87,9	90,6
TP Mevduat / Toplam Mevduat	60,5	53,6
TP Krediler / Toplam Krediler	68,1	67,8
Toplam Mevduat / Toplam Varlıklar	66,2	64,3
Alınan Krediler / Toplam Varlıklar	9,1	8,6
Aktif Kalitesi		
Finansal Varlıklar (net) / Toplam Varlıklar	31,5	30,5
Toplam Krediler / Toplam Varlıklar	53,1	56,6
Toplam Krediler / Toplam Mevduat	80,2	87,9
Duran Varlıklar / Toplam Varlıklar	3,5	3,3
Tüketici Kredileri / Toplam Krediler	23,3	20,2
Likidite		
Likit Varlıklar / Toplam Varlıklar	20,4	17,7
Likit Varlıklar / Kısa Vadeli Yükümlülükler	35,4	30,3
TP Likit Varlıklar / Toplam Varlıklar	8,5	3,8
Karlılık		
Ortalama Aktif Karlılığı	3,1	3,6
Ortalama Özkaynak Karlılığı	33,1	37,7
Sürdürülen Faaliyeler Dönem Net Kar (Zarar) / Toplam Varlıklar	2,6	3,1
Gelir-Gider Yapısı		
Karşılık Sonrası Net Faiz Geliri / Toplam Varlıklar	2,1	3,6
Karşılık Sonrası Net Faiz Geliri / Faaliyet Brüt Karı	34,1	49,8
Faiz Dışı Gelirler (net) / Toplam Varlıklar	3,0	1,8
Diğer Faaliyet Giderleri / Toplam Varlıklar	1,5	0,9
Personel Giderleri / Diğer Faaliyet Giderleri	56,2	70,8
Faiz Dışı Gelirler (net) / Diğer Faaliyet Giderleri	197,0	185,8

Mevduat Bankaları

Varlıklar

(Milyon TL)

	Aralık 2023			%	Aralık 2022			%
	TP	YP	Toplam	Dağ.	TP	YP	Toplam	Dağ.
Finansal Varlıklar (Net)	2.816.049	3.577.657	6.393.706	31,7	1.298.551	2.467.112	3.765.664	30,6
Nakit ve Nakit Benzerleri	1.624.066	2.452.107	4.076.173	20,2	370.903	1.758.061	2.128.964	17,3
Nakit Değerler ve Merkez Bankası	1.214.182	2.088.161	3.302.343	16,4	256.962	1.518.970	1.775.932	14,4
Bankalar	37.487	336.597	374.084	1,9	20.876	189.865	210.741	1,7
Para Piyasalarından Alacaklar	374.064	29.232	403.296	2,0	93.683	50.304	143.987	1,2
Beklenen Zarar Karşılıkları (-) (TFRS 9 uygulayan b.)	-1.667	-1.883	-3.550	0,0	-619	-1.077	-1.696	0,0
Gerçeğe Uygun Değer Farkı K/Z Yansıtılan FV	72.097	123.528	195.625	1,0	55.750	62.936	118.685	1,0
Devlet Borçlanma Senetleri	40.481	110.897	151.378	0,8	44.108	56.629	100.736	0,8
Sermayede Payı Temsil Eden Menkul Değerler	666	3.838	4.504	0,0	930	2.139	3.069	0,0
Diğer Finansal Varlıklar	30.950	8.793	39.743	0,2	10.712	4.168	14.880	0,1
Gerçeğe Uyg.D.Farkı Diğer Kaps. Gelire Yans. FV	1.009.526	907.703	1.917.230	9,5	778.688	567.697	1.346.385	10,9
Devlet Borçlanma Senetleri	970.764	850.631	1.821.395	9,0	763.935	536.220	1.300.155	10,6
Sermayede Payı Temsil Eden Menkul Değerler	3.857	4.766	8.623	0,0	2.524	2.330	4.854	0,0
Diğer Finansal Varlıklar	34.906	52.306	87.211	0,4	12.228	29.147	41.375	0,3
Türev Finansal Varlıklar	110.359	94.319	204.678	1,0	93.211	78.419	171.630	1,4
Türev FV Gerçeğe Uygun Değer Farkı K/Z Yan.Kısmı	77.536	83.604	161.140	0,8	64.284	68.237	132.521	1,1
Türev FV Ger.Uyg.D.Farkı Diğ.Kaps.Gel.Yans.Kısmı	32.823	10.715	43.537	0,2	28.927	10.182	39.109	0,3
İtfa Edilmiş Maliyeti ile Ölçülen FV (Net)	8.884.144	3.531.043	12.415.187	61,6	5.449.830	2.325.231	7.775.061	63,2
Krediler	7.459.553	3.100.569	10.560.123	52,4	4.849.818	2.044.189	6.894.007	56,1
Kiralama İşlemlerinden Alacaklar	0	0	0	0,0	0	0	0	0,0
Factoring Alacakları	1.671	111	1.782	0,0	2.477	161	2.638	0,0
İtfa Edilmiş Maliyeti ile Ölçülen Diğer FV	1.710.547	561.482	2.272.028	11,3	865.852	345.752	1.211.604	9,9
Devlet Borçlanma Senetleri	1.692.126	536.662	2.228.787	11,1	852.495	332.351	1.184.847	9,6
Diğer Finansal Varlıklar	18.421	24.820	43.241	0,2	13.357	13.400	26.757	0,2
Beklenen Zarar Karşılık. (-) (TFRS 9 uygulayan b.)	287.633	131.119	418.752	2,1	268.322	64.871	333.193	2,7
Donuk Alacaklar (TFRS 9 uygulamayan b.)	65	6	71	0,0	72	6	78	0,0
Özel Karşılıklar (-) (TFRS 9 uygulamayan b.)	59	6	65	0,0	66	6	73	0,0
Satış Amaç. Elde Tut. ve Dur. Faal. İliş.Dur.V. (Net)	14.898	7	14.905	0,1	14.052	6	14.058	0,1
Satış Amaçlı	14.898	0	14.898	0,1	14.052	6	14.058	0,1
Durdurulan Faaliyetlere İlişkin	0	7	7	0,0	0	0	0	0,0
Ortaklık Yatırımları	285.520	203.430	488.949	2,4	165.065	115.026	280.091	2,3
İştirakler (Net)	8.009	8.886	16.895	0,1	5.923	4.485	10.407	0,1
Özkaynak Yöntemine Göre Değerlenenler	0	0	0	0,0	0	0	0	0,0
Konsolide Edilmeyenler	8.009	8.886	16.895	0,1	5.923	4.485	10.407	0,1
Bağlı Ortaklıklar (Net)	277.505	194.010	471.514	2,3	158.615	109.634	268.249	2,2
Konsolide Edilmeyen Mali Ortaklıklar	189.039	191.019	380.058	1,9	112.264	109.634	221.898	1,8
Konsolide Edilmeyen Mali Olmayan Ortaklıklar	88.466	2.991	91.456	0,5	46.351	0	46.351	0,4
Birlikte Kontrol Edilen Ortaklıklar (iş ortak.)(Net)	6	534	540	0,0	528	907	1.434	0,0
Özkaynak Yöntemine Göre Değerlenenler	0	0	0	0,0	0	0	0	0,0
Konsolide Edilmeyenler	6	534	540	0,0	528	907	1.434	0,0
Maddi Duran Varlıklar (Net)	189.774	461	190.236	0,9	105.903	238	106.141	0,9
Maddi Olmayan Duran Varlıklar (Net)	29.145	78	29.223	0,1	16.410	52	16.463	0,1
Şerefiye	421	0	421	0,0	741	0	741	0,0
Diğer	28.724	78	28.802	0,1	15.669	52	15.722	0,1
Yatırım Amaçlı Gayrimenkuller (Net)	8.678	0	8.678	0,0	2.176	0	2.176	0,0
Cari Vergi Varlığı	3.429	0	3.429	0,0	447	0	447	0,0
Ertelemiş Vergi Varlığı	116.884	55	116.938	0,6	32.591	452	33.043	0,3
Diğer Aktifler	394.664	92.401	487.065	2,4	243.179	60.961	304.140	2,5
Toplam Varlıklar	12.743.184	7.405.132	20.148.316	100,0	7.328.204	4.969.079	12.297.283	100,0

Yükümlülükler

(Milyon TL)

	Aralık 2023			%	Aralık 2022			%
	TP	YP	Toplam	Dağ.	TP	YP	Toplam	Dağ.
Mevduat	8.604.592	5.626.528	14.231.120	70,6	4.525.914	3.912.030	8.437.944	68,6
Alınan Krediler	44.396	1.201.510	1.245.906	6,2	30.077	665.513	695.590	5,7
Para Piyasalarına Borçlar	176.243	514.744	690.987	3,4	265.432	259.799	525.232	4,3
İhraç Edilen Menkul Kıymetler (Net)	24.918	406.999	431.917	2,1	35.928	210.816	246.744	2,0
Bonolar	22.589	34.657	57.245	0,3	27.552	11.484	39.036	0,3
Varlığa Dayalı Menkul Kıymetler	0	0	0	0,0	1.012	0	1.012	0,0
Tahviller	2.330	372.342	374.672	1,9	7.364	199.332	206.697	1,7
Fonlar	599	0	599	0,0	275	0	275	0,0
Müstakriz Fonları	0	0	0	0,0	0	0	0	0,0
Diğer	599	0	599	0,0	275	0	275	0,0
Gerçeğe Uygun Değer Farkı K/Z Yansıtılan FY	453	120.724	121.177	0,6	688	68.340	69.028	0,6
Türev Finansal Yükümlülükler	33.984	45.356	79.340	0,4	36.677	42.830	79.507	0,6
Türev FY Gerçeğe Uygun Değer Farkı K/Z Yans. Kısmı	32.215	44.748	76.963	0,4	35.700	42.202	77.901	0,6
Türev FY Ger.Uyg.Değ.Farkı Diğ.Kaps.Gelire Yans. Kısm	1.769	608	2.377	0,0	977	628	1.605	0,0
Faktoring Yükümlülükleri	0	0	0	0,0	0	0	0	0,0
Kiralama İşlemlerinden Yükümlülükler (Net)	24.046	675	24.721	0,1	13.159	418	13.576	0,1
Karşılıklar	177.806	24.696	202.502	1,0	158.833	19.916	178.748	1,5
Genel Karşılıklar (TFRS 9 uygulamayan b.)	26	8	34	0,0	24	9	33	0,0
Yeniden Yapılanma Karşılığı	23	0	23	0,0	332	0	332	0,0
Çalışan Hakları Karşılığı	47.709	488	48.196	0,2	37.528	304	37.832	0,3
Sigorta Teknik Karşılıkları (Net)	0	0	0	0,0	0	0	0	0,0
Diğer Karşılıklar	130.049	24.200	154.249	0,8	120.949	19.602	140.551	1,1
Cari Vergi Borcu	73.367	1.127	74.494	0,4	63.640	655	64.295	0,5
Ertelenmiş Vergi Borcu	2.158	0	2.158	0,0	4.529	0	4.529	0,0
Satış Amaçlı Elde Tutulmuş ve Durulmuş DV Borçları (Net)	0	103	103	0,0	0	0	0	0,0
Satış Amaçlı	0	0	0	0,0	0	0	0	0,0
Durdurulan Faaliyetlere İlişkin	0	103	103	0,0	0	0	0	0,0
Sermaye Benzeri Borçlanma Araçları	22.755	337.565	360.321	1,8	20.966	239.324	260.290	2,1
Krediler	853	103.685	104.538	0,5	879	86.141	87.020	0,7
Diğer Borçlanma Araçları	21.903	233.880	255.783	1,3	20.087	153.184	173.270	1,4
Diğer Yükümlülükler	620.675	208.056	828.731	4,1	374.076	121.364	495.440	4,0
Özkaynaklar	1.851.933	2.308	1.854.241	9,2	1.250.935	-24.851	1.226.084	10,0
Ödenmiş Sermaye	164.760	0	164.760	0,8	109.390	0	109.390	0,9
Sermaye Yedekleri	104.865	1.677	106.541	0,5	45.655	935	46.590	0,4
Hisse Senedi İhraç Primleri	94.371	0	94.371	0,5	37.465	0	37.466	0,3
Hisse Senedi İptal Kârları	0	0	0	0,0	0	0	0	0,0
Diğer Sermaye Yedekleri	10.493	1.677	12.170	0,1	8.190	935	9.124	0,1
K/Z'da Yen.Sınıf.mayacak Bir.Diğ.Kaps.Gel./Gid.	187.628	-2.926	184.702	0,9	102.372	-2.690	99.682	0,8
K/Z'da Yen.Sınıf.dırılacak Bir.Diğ.Kaps.Gel./Gid.	87.795	2.860	90.656	0,4	177.522	-23.671	153.852	1,3
Kâr Yedekleri	787.790	206	787.996	3,9	446.661	362	447.023	3,6
Yasal Yedekler	42.257	0	42.257	0,2	27.890	0	27.890	0,2
Statü Yedekleri	0	0	0	0,0	0	0	0	0,0
Olağanüstü Yedekler	719.986	0	719.986	3,6	416.804	0	416.804	3,4
Diğer Kâr Yedekleri	25.546	206	25.752	0,1	1.967	362	2.329	0,0
Kâr veya Zarar	519.095	491	519.586	2,6	369.335	213	369.548	3,0
Geçmiş Yıllar Kâr veya Zararları	-6.817	0	-6.817	0,0	-10.557	66	-10.492	-0,1
Dönem Net Kâr veya Zararı	525.912	491	526.403	2,6	379.892	147	380.039	3,1
Toplam Yükümlülükler	11.657.925	8.490.392	20.148.316	100,0	6.781.129	5.516.154	12.297.283	100,0

Mevduat Bankaları

Bilanço Dışı Yükümlülükler

(Milyon TL)

	Aralık 2023			Aralık 2022		
	TP	YP	Toplam	TP	YP	Toplam
Garanti ve Kefaletler	1.868.828	1.997.373	3.866.201	964.783	1.229.511	2.194.294
Teminat Mektupları	1.652.822	1.392.483	3.045.305	846.486	824.024	1.670.510
Banka Kredileri	53.961	37.438	91.399	30.618	38.251	68.868
Akreditifler	7.816	497.733	505.549	7.258	309.357	316.615
Garanti Verilen Prefinansmanlar	0	24	24	0	15	15
Cirolar	67.297	363	67.660	19.624	2.205	21.829
Diğer Garanti ve Kefaletler	86.932	69.333	156.265	60.797	55.659	116.457
Taahhütler	4.804.414	818.414	5.622.829	1.737.961	394.395	2.132.356
Çaylılamaz Taahhütler	4.613.726	478.281	5.092.008	1.587.181	250.346	1.837.528
Çaylılabılır Taahhütler	190.688	340.133	530.821	150.780	144.048	294.828
Türev Finansal Araçlar	3.061.827	8.641.059	11.702.885	2.072.042	5.837.968	7.910.010
Riskten Korunma Amaçlı Türev Finansal Araçlar	112.126	536.473	648.598	97.976	451.131	549.108
Alım Satım Amaçlı İşlemler	2.949.701	8.104.586	11.054.287	1.974.066	5.386.837	7.360.902
Emanet ve Rehinli Kıymetler	56.560.920	39.991.871	96.552.792	32.651.414	23.644.608	56.296.022
Emanet Kıymetler	5.627.281	2.243.779	7.871.060	2.942.033	1.295.814	4.237.847
Rehinli Kıymetler	25.892.012	15.555.885	41.447.897	15.981.424	9.552.716	25.534.139
Kabul Edilen Avaller ve Kefaletler	25.041.627	22.192.207	47.233.834	13.727.957	12.796.079	26.524.036
Toplam Bilanço Dışı Hesaplar	66.295.989	51.448.717	117.744.707	37.426.200	31.106.482	68.532.682

Gelir ve Gider Kalemleri

(Milyon TL)

	Aralık 2023	Aralık 2022
Faiz Gelirleri	2.327.585	1.258.442
Kredilerden Alınan Faizler	1.469.651	740.373
Zorunlu Karşılıklardan Alınan Faizler	3.544	2.398
Bankalardan Alınan Faizler	34.211	9.357
Para Piyasası İşlemlerinden Alınan Faizler	36.626	6.191
Menkul Değerlerden Alınan Faizler	768.286	496.338
Diğer Faiz Gelirleri	15.267	3.785
Faiz Giderleri	1.713.680	565.500
Mevduata Verilen Faizler	1.479.459	414.344
Kullanılan Kredilere Verilen Faizler	87.338	32.985
Para Piyasası İşlemlerine Verilen Faizler	65.068	55.631
İhraç Edilen Menkul Kıymetlere Verilen Faizler	50.443	36.776
Diğer Faiz Giderleri	31.371	25.763
Net Faiz Geliri/Gideri	613.905	692.942
Net Ücret ve Komisyon Gelirleri/Giderleri	271.907	107.826
Alınan Ücret ve Komisyonlar	370.361	147.997
Verilen Ücret ve Komisyonlar (-)	98.455	40.171
Temettü Gelirleri	1.511	1.368
Ticari Kar/Zarar (Net)	170.678	57.436
Sermaye Piyasası İşlemleri Kâr/Zararı	36.334	13.157
Türev Finansal İşlemlerden Kar/Zarar	24.273	-21.200
Kambiyo İşlemleri Kâr/Zararı	110.071	65.478
Diğer Faaliyet Gelirleri	170.908	53.934
Faaliyet Brüt Karı	1.228.909	913.506
Beklenen Zarar Karşılıkları Giderleri (-) (TFRS 9 uygulayan b.)	194.613	166.948
Diğer Karşılık Giderleri (-) (TFRS 9 uygulayan b.)	20.456	74.062
Kredi Karşılıkları (-) (TFRS 9 uygulayan b.)	436	101
Personel Giderleri (-)	173.618	-84.727
Diğer Faaliyet Giderleri (-)	313.542	121.122
Net Faaliyet Karı/Zararı	526.244	466.546
Birleşme İşlemi Sonrası Gelir Olarak Kaydedilen Fazlalık Tutarı	0	0
Özkaynak Yöntemi Uygulanan Ortaklıklardan Kar/Zarar	78.526	39.423
Net Parasal Pozisyon Kar/Zararı	0	0
Sürdürülen Faaliyetler Vergi Öncesi Kar/Zarar	604.770	505.969
Sürdürülen Faaliyetler Vergi Karşılığı (±)	-78.218	-125.929
Sürdürülen Faaliyetler Dönem Net Kar/Zararı	526.552	380.039
Durdurulan Faaliyetler Dönem Net Kar/Zararı	-149	0
Net Dönem Karı / Zararı	526.403	380.039

Rasyolar

(%)

	Aralık 2023	Aralık 2022
Sermaye Yeterliliği		
Sermaye Yeterliliği Oranı	18,6	19,2
Özkaynaklar / Toplam Varlıklar	9,2	10,0
(Özkaynaklar - Duran Varlıklar) / Toplam Varlıklar	5,6	6,6
Net Bilanço Pozisyonu / Özkaynaklar	-59,4	-42,8
(Net Bilanço Pozisyonu + Net Nazım Hesap Pozisyonu) / Özkaynaklar	6,2	1,3
Bilanço Yapısı		
TP Varlıklar / Toplam Varlıklar	63,2	59,6
TP Yükümlülükler / Toplam Yükümlülükler	57,9	55,1
YP Varlıklar / YP Yükümlülükler	87,2	90,1
TP Mevduat / Toplam Mevduat	60,5	53,6
TP Krediler / Toplam Krediler	70,6	70,3
Toplam Mevduat / Toplam Varlıklar	70,6	68,6
Alınan Krediler / Toplam Varlıklar	6,2	5,7
Aktif Kalitesi		
Finansal Varlıklar (net) / Toplam Varlıklar	31,7	30,6
Toplam Krediler / Toplam Varlıklar	52,4	56,1
Toplam Krediler / Toplam Mevduat	74,2	81,7
Duran Varlıklar / Toplam Varlıklar	3,6	3,4
Tüketici Kredileri / Toplam Krediler	25,0	21,6
Likidite		
Likit Varlıklar / Toplam Varlıklar	20,2	17,3
Likit Varlıklar / Kısa Vadeli Yükümlülükler	33,8	28,6
TP Likit Varlıklar / Toplam Varlıklar	8,1	3,0
Karlılık		
Ortalama Aktif Karlılığı	3,1	3,6
Ortalama Özkaynak Karlılığı	33,1	38,6
Sürdürülen Faaliyeler Dönem Net Kar (Zarar) / Toplam Varlıklar	2,6	3,1
Gelir-Gider Yapısı		
Karşılık Sonrası Net Faiz Geliri / Toplam Varlıklar	2,0	3,7
Karşılık Sonrası Net Faiz Geliri / Faaliyet Brüt Karı	32,4	49,5
Faiz Dışı Gelirler (net) / Toplam Varlıklar	3,1	1,8
Diğer Faaliyet Giderleri / Toplam Varlıklar	1,6	1,0
Personel Giderleri / Diğer Faaliyet Giderleri	55,4	70,0
Faiz Dışı Gelirler (net) / Diğer Faaliyet Giderleri	196,1	182,1

Kamusal Sermayeli Bankalar

Varlıklar

(Milyon TL)

	Aralık 2023			%	Aralık 2022			%
	TP	YP	Toplam	Dağ.	TP	YP	Toplam	Dağ.
Finansal Varlıklar (Net)	1.124.822	1.582.437	2.707.259	30,8	525.027	1.147.522	1.672.549	31,1
Nakit ve Nakit Benzerleri	601.337	937.361	1.538.698	17,5	128.131	738.791	866.922	16,1
Nakit Değerler ve Merkez Bankası	361.655	839.139	1.200.794	13,7	108.475	693.853	802.328	14,9
Bankalar	7.611	98.376	105.987	1,2	2.255	44.939	47.194	0,9
Para Piyasalarından Alacaklar	232.201	129	232.330	2,6	17.476	0	17.476	0,3
Beklenen Zarar Karşılıkları (-) (TFRS 9 uygulayan b.)	-130	-282	-412	0,0	-75	-1	-76	0,0
Gerçeğe Uygun Değer Farkı K/Z Yansıtılan FV	51.409	87.993	139.402	1,6	38.533	45.989	84.522	1,6
Devlet Borçlanma Senetleri	35.722	84.687	120.409	1,4	34.147	44.172	78.319	1,5
Sermayede Payı Temsil Eden Menkul Değerler	145	758	903	0,0	100	383	484	0,0
Diğer Finansal Varlıklar	15.542	2.548	18.090	0,2	4.286	1.433	5.719	0,1
Gerçeğe Uyg.D.Farkı Diğer Kaps. Gelire Yans. FV	443.252	542.334	985.586	11,2	340.560	351.072	691.632	12,8
Devlet Borçlanma Senetleri	438.579	539.741	978.320	11,1	335.444	349.324	684.768	12,7
Sermayede Payı Temsil Eden Menkul Değerler	3.041	1.170	4.211	0,0	1.839	494	2.334	0,0
Diğer Finansal Varlıklar	1.632	1.422	3.055	0,0	3.277	1.254	4.531	0,1
Türev Finansal Varlıklar	28.824	14.749	43.574	0,5	17.803	11.670	29.473	0,5
Türev FV Gerçeğe Uygun Değer Farkı K/Z Yan.Kısmı	28.824	14.749	43.574	0,5	17.803	11.670	29.473	0,5
Türev FV Ger.Uyg.D.Farkı Diğ.Kaps.Gel.Yans.Kısmı	0	0	0	0,0	0	0	0	0,0
İtfa Edilmiş Maliyeti ile Ölçülen FV (Net)	4.182.891	1.500.573	5.683.464	64,6	2.512.470	966.282	3.478.752	64,6
Krediler	3.476.454	1.284.774	4.761.228	54,2	2.248.616	814.078	3.062.694	56,9
Kiralama İşlemlerinden Alacaklar	0	0	0	0,0	0	0	0	0,0
Factoring Alacakları	0	0	0	0,0	0	0	0	0,0
İtfa Edilmiş Maliyeti ile Ölçülen Diğer FV	835.807	264.588	1.100.395	12,5	406.455	152.480	558.934	10,4
Devlet Borçlanma Senetleri	830.265	263.228	1.093.493	12,4	400.788	151.241	552.030	10,3
Diğer Finansal Varlıklar	5.542	1.360	6.902	0,1	5.666	1.238	6.905	0,1
Beklenen Zarar Karşılık. (-) (TFRS 9 uygulayan b.)	129.370	48.789	178.159	2,0	142.601	275	142.876	2,7
Donuk Alacaklar (TFRS 9 uygulamayan b.)	0	0	0	0,0	0	0	0	0,0
Özel Karşılıklar (-) (TFRS 9 uygulamayan b.)	0	0	0	0,0	0	0	0	0,0
Satış Amaç. Elde Tut. ve Dur. Faal. İliş.Dur.V. (Net)	5.998	0	5.998	0,1	7.136	0	7.136	0,1
Satış Amaçlı	5.998	0	5.998	0,1	7.136	0	7.136	0,1
Durdurulan Faaliyetlere İlişkin	0	0	0	0,0	0	0	0	0,0
Ortaklık Yatırımları	77.825	33.311	111.136	1,3	58.142	18.971	77.113	1,4
İştirakler (Net)	6.405	2.715	9.120	0,1	4.436	1.613	6.049	0,1
Özkaynak Yöntemine Göre Değerlenenler	0	0	0	0,0	0	0	0	0,0
Konsolide Edilmeyenler	6.405	2.715	9.120	0,1	4.436	1.613	6.049	0,1
Bağlı Ortaklıklar (Net)	71.420	30.062	101.482	1,2	53.706	16.452	70.158	1,3
Konsolide Edilmeyen Mali Ortaklıklar	68.664	30.062	98.726	1,1	52.614	16.452	69.066	1,3
Konsolide Edilmeyen Mali Olmayan Ortaklıklar	2.756	0	2.756	0,0	1.092	0	1.092	0,0
Birlikte Kontrol Edilen Ortaklıklar (iş ortak.) (Net)	0	534	534	0,0	0	907	907	0,0
Özkaynak Yöntemine Göre Değerlenenler	0	0	0	0,0	0	0	0	0,0
Konsolide Edilmeyenler	0	534	534	0,0	0	907	907	0,0
Maddi Duran Varlıklar (Net)	65.436	305	65.741	0,7	40.149	134	40.283	0,7
Maddi Olmayan Duran Varlıklar (Net)	6.019	65	6.084	0,1	3.233	44	3.277	0,1
Şerefiye	0	0	0	0,0	0	0	0	0,0
Diğer	6.019	65	6.084	0,1	3.233	44	3.277	0,1
Yatırım Amaçlı Gayrimenkuller (Net)	5.604	0	5.604	0,1	360	0	360	0,0
Cari Vergi Varlığı	36	0	36	0,0	0	0	0	0,0
Ertelenmiş Vergi Varlığı	56.233	0	56.233	0,6	10.882	34	10.916	0,2
Diğer Aktifler	127.420	23.329	150.749	1,7	81.817	12.662	94.479	1,8
Toplam Varlıklar	5.652.286	3.140.020	8.792.306	100,0	3.239.217	2.145.649	5.384.866	100,0

Yükümlülükler

(Milyon TL)

	Aralık 2023			%	Aralık 2022			%
	TP	YP	Toplam	Dağ.	TP	YP	Toplam	Dağ.
Mevduat	4.102.698	2.667.234	6.769.932	77,0	2.166.191	1.761.702	3.927.893	72,9
Alınan Krediler	33.766	405.118	438.884	5,0	19.992	234.382	254.374	4,7
Para Piyasalarına Borçlar	65.518	170.364	235.882	2,7	171.002	148.752	319.754	5,9
İhraç Edilen Menkul Kıymetler (Net)	11.411	163.359	174.770	2,0	16.012	90.586	106.598	2,0
Bonolar	11.279	7.519	18.797	0,2	11.572	2.056	13.628	0,3
Varlığa Dayalı Menkul Kıymetler	0	0	0	0,0	1.012	0	1.012	0,0
Tahviller	132	155.840	155.972	1,8	3.428	88.530	91.958	1,7
Fonlar	599	0	599	0,0	275	0	275	0,0
Müstakriz Fonları	0	0	0	0,0	0	0	0	0,0
Diğer	599	0	599	0,0	275	0	275	0,0
Gerçeğe Uygun Değer Farkı K/Z Yansıtılan FY	0	0	0	0,0	0	0	0	0,0
Türev Finansal Yükümlülükler	1.052	9.245	10.297	0,1	438	8.261	8.699	0,2
Türev FY Gerçeğe Uygun Değer Farkı K/Z Yans. Kısmı	1.052	9.245	10.297	0,1	438	8.261	8.699	0,2
Türev FY Ger.Uyg.Değ.Farkı Diğ.Kaps.Gelire Yans. Kısm	0	0	0	0,0	0	0	0	0,0
Faktoring Yükümlülükleri	0	0	0	0,0	0	0	0	0,0
Kiralama İşlemlerinden Yükümlülükler (Net)	9.601	149	9.750	0,1	3.660	48	3.709	0,1
Karşılıklar	64.512	5.109	69.622	0,8	80.602	101	80.703	1,5
Genel Karşılıklar (TFRS 9 uygulamayan b.)	0	0	0	0,0	0	0	0	0,0
Yeniden Yapılanma Karşılığı	0	0	0	0,0	0	0	0	0,0
Çalışan Hakları Karşılığı	21.053	0	21.053	0,2	15.740	0	15.740	0,3
Sigorta Teknik Karşılıkları (Net)	0	0	0	0,0	0	0	0	0,0
Diğer Karşılıklar	43.459	5.109	48.568	0,6	64.862	101	64.963	1,2
Cari Vergi Borcu	27.047	79	27.126	0,3	22.401	50	22.450	0,4
Ertelenmiş Vergi Borcu	0	0	0	0,0	279	0	279	0,0
Satış Amaç.Elde Tut.ve Dur..Faal.İliş. DV Borçları (Net)	0	0	0	0,0	0	0	0	0,0
Satış Amaçlı	0	0	0	0,0	0	0	0	0,0
Durdurulan Faaliyetlere İlişkin	0	0	0	0,0	0	0	0	0,0
Sermaye Benzeri Borçlanma Araçları	16.794	106.394	123.188	1,4	15.609	64.598	80.208	1,5
Krediler	0	36.066	36.066	0,4	0	21.173	21.173	0,4
Diğer Borçlanma Araçları	16.794	70.328	87.122	1,0	15.609	43.425	59.034	1,1
Diğer Yükümlülükler	228.155	73.019	301.174	3,4	150.241	30.373	180.615	3,4
Özkaynaklar	642.367	-11.285	631.082	7,2	423.007	-23.699	399.308	7,4
Ödenmiş Sermaye	101.701	0	101.701	1,2	46.980	0	46.980	0,9
Sermaye Yedekleri	92.768	1.677	94.445	1,1	34.880	935	35.814	0,7
Hisse Senedi İhraç Primleri	90.054	0	90.054	1,0	33.149	0	33.149	0,6
Hisse Senedi İptal Kârları	0	0	0	0,0	0	0	0	0,0
Diğer Sermaye Yedekleri	2.714	1.677	4.391	0,0	1.730	935	2.665	0,0
K/Z'da Yen.Sınıf.mayacak Bir.Diğ.Kaps.Gel./Gid.	93.826	-4.807	89.018	1,0	64.399	-4.023	60.376	1,1
K/Z'da Yen.Sınıf.dırılacak Bir.Diğ.Kaps.Gel./Gid.	7.284	-8.154	-870	0,0	57.512	-20.610	36.901	0,7
Kâr Yedekleri	219.197	0	219.197	2,5	139.328	0	139.328	2,6
Yasal Yedekler	18.628	0	18.628	0,2	12.305	0	12.305	0,2
Statü Yedekleri	0	0	0	0,0	0	0	0	0,0
Olağanüstü Yedekler	192.131	0	192.131	2,2	125.485	0	125.485	2,3
Diğer Kâr Yedekleri	8.437	0	8.437	0,1	1.538	0	1.538	0,0
Kâr veya Zarar	127.591	0	127.591	1,5	79.909	0	79.909	1,5
Geçmiş Yıllar Kâr veya Zararları	2.582	0	2.582	0,0	45	0	45	0,0
Dönem Net Kâr veya Zararı	125.009	0	125.009	1,4	79.864	0	79.864	1,5
Toplam Yükümlülükler	5.203.521	3.588.785	8.792.306	100,0	3.069.711	2.315.155	5.384.866	100,0

Kamusal Sermayeli Bankalar

Bilanço Dışı Yükümlülükler

(Milyon TL)

	Aralık 2023			Aralık 2022		
	TP	YP	Toplam	TP	YP	Toplam
Garanti ve Kefaletler	949.014	929.447	1.878.461	467.329	536.761	1.004.090
Teminat Mektupları	828.468	712.864	1.541.332	414.078	395.160	809.238
Banka Kredileri	37.874	12.453	50.327	20.324	19.187	39.511
Akreditifler	2.794	200.634	203.427	3.215	119.193	122.408
Garanti Verilen Prefinansmanlar	0	24	24	0	15	15
Cirolar	52.951	363	53.313	12.912	1.430	14.342
Diğer Garanti ve Kefaletler	26.927	3.110	30.037	16.800	1.776	18.576
Taahhütler	1.201.365	375.572	1.576.937	477.608	199.394	677.002
Cayılabilir Taahhütler	1.159.837	182.295	1.342.133	444.659	96.683	541.342
Cayılabilir Taahhütler	41.528	193.276	234.804	32.949	102.712	135.660
Türev Finansal Araçlar	601.676	2.129.526	2.731.201	269.616	1.211.105	1.480.721
Riskten Korunma Amaçlı Türev Finansal Araçlar	0	0	0	0	0	0
Alım Satım Amaçlı İşlemler	601.676	2.129.526	2.731.201	269.616	1.211.105	1.480.721
Emanet ve Rehinli Kıymetler	38.960.436	24.908.327	63.868.762	20.927.395	14.030.759	34.958.154
Emanet Kıymetler	3.834.563	708.793	4.543.355	2.085.686	390.732	2.476.419
Rehinli Kıymetler	13.169.253	3.949.467	17.118.721	7.200.844	2.266.900	9.467.743
Kabul Edilen Avaller ve Kefaletler	21.956.620	20.250.066	42.206.686	11.640.865	11.373.127	23.013.992
Toplam Bilanço Dışı Hesaplar	41.712.491	28.342.871	70.055.361	22.141.948	15.978.019	38.119.967

Gelir ve Gider Kalemleri

(Milyon TL)

	Aralık 2023	Aralık 2022
Faiz Gelirleri	1.045.162	533.173
Kredilerden Alınan Faizler	652.349	292.642
Zorunlu Karşılıklardan Alınan Faizler	1.200	749
Bankalardan Alınan Faizler	6.206	3.576
Para Piyasası İşlemlerinden Alınan Faizler	3.312	150
Menkul Değerlerden Alınan Faizler	374.901	234.905
Diğer Faiz Gelirleri	7.194	1.152
Faiz Giderleri	822.226	269.730
Mevduata Verilen Faizler	729.601	199.164
Kullanılan Kredilere Verilen Faizler	24.404	7.565
Para Piyasası İşlemlerine Verilen Faizler	36.490	37.852
İhraç Edilen Menkul Kıymetlere Verilen Faizler	22.506	14.303
Diğer Faiz Giderleri	9.224	10.846
Net Faiz Geliri/Gideri	222.936	263.443
Net Ücret ve Komisyon Gelirleri/Giderleri	76.145	32.379
Alınan Ücret ve Komisyonlar	107.584	43.046
Verilen Ücret ve Komisyonlar (-)	31.439	10.667
Temettü Gelirleri	1.127	843
Ticari Kar/Zarar (Net)	16.617	1.030
Sermaye Piyasası İşlemleri Kâr/Zararı	11.704	4.318
Türev Finansal İşlemlerden Kar/Zarar	6.059	-1.322
Kambiyo İşlemleri Kâr/Zararı	-1.146	-1.967
Diğer Faaliyet Gelirleri	86.720	20.987
Faaliyet Brüt Karı	403.545	318.682
Beklenen Zarar Karşılıkları Giderleri (-) (TFRS 9 uygulayan b.)	83.525	93.196
Diğer Karşılık Giderleri (-) (TFRS 9 uygulayan b.)	4.496	46.264
Kredi Karşılıkları (-) (TFRS 9 uygulayan b.)	0	0
Personel Giderleri (-)	56.728	-24.661
Diğer Faaliyet Giderleri (-)	131.163	35.923
Net Faaliyet Karı/Zararı	127.632	118.638
Birleşme İşlemi Sonrası Gelir Olarak Kaydedilen Fazlalık Tutarı	0	0
Özkaynak Yöntemi Uygulanan Ortaklıklardan Kar/Zarar	0	0
Net Parasal Pozisyon Kar/Zararı	0	0
Sürdürülen Faaliyetler Vergi Öncesi Kar/Zarar	127.632	118.638
Sürdürülen Faaliyetler Vergi Karşılığı (±)	-2.623	-38.775
Sürdürülen Faaliyetler Dönem Net Kar/Zararı	125.009	79.864
Durdurulan Faaliyetler Dönem Net Kar/Zararı	0	0
Net Dönem Karı / Zararı	125.009	79.864

Rasyolar

(%)

	Aralık 2023	Aralık 2022
Sermaye Yeterliliği		
Sermaye Yeterliliği Oranı	15,8	15,7
Özkaynaklar / Toplam Varlıklar	7,2	7,4
(Özkaynaklar - Duran Varlıklar) / Toplam Varlıklar	5,0	5,0
Net Bilanço Pozisyonu / Özkaynaklar	-73,9	-48,8
(Net Bilanço Pozisyonu + Net Nazım Hesap Pozisyonu) / Özkaynaklar	7,7	-1,0
Bilanço Yapısı		
TP Varlıklar / Toplam Varlıklar	64,3	60,2
TP Yükümlülükler / Toplam Yükümlülükler	59,2	57,0
YP Varlıklar / YP Yükümlülükler	87,5	92,7
TP Mevduat / Toplam Mevduat	60,6	55,1
TP Krediler / Toplam Krediler	73,0	73,4
Toplam Mevduat / Toplam Varlıklar	77,0	72,9
Alınan Krediler / Toplam Varlıklar	5,0	4,7
Aktif Kalitesi		
Finansal Varlıklar (net) / Toplam Varlıklar	30,8	31,1
Toplam Krediler / Toplam Varlıklar	54,2	56,9
Toplam Krediler / Toplam Mevduat	70,3	78,0
Duran Varlıklar / Toplam Varlıklar	2,2	2,4
Tüketici Kredileri / Toplam Krediler	15,7	16,5
Likidite		
Likit Varlıklar / Toplam Varlıklar	17,5	16,1
Likit Varlıklar / Kısa Vadeli Yükümlülükler	27,3	25,1
TP Likit Varlıklar / Toplam Varlıklar	6,8	2,4
Karlılık		
Ortalama Aktif Karlılığı	1,7	1,8
Ortalama Özkaynak Karlılığı	22,4	24,2
Sürdürülen Faaliyeler Dönem Net Kar (Zarar) / Toplam Varlıklar	1,4	1,5
Gelir-Gider Yapısı		
Karşılık Sonrası Net Faiz Geliri / Toplam Varlıklar	1,5	2,3
Karşılık Sonrası Net Faiz Geliri / Faaliyet Brüt Karı	33,4	38,9
Faiz Dışı Gelirler (net) / Toplam Varlıklar	2,1	1,0
Diğer Faaliyet Giderleri / Toplam Varlıklar	1,5	0,7
Personel Giderleri / Diğer Faaliyet Giderleri	43,2	68,7
Faiz Dışı Gelirler (net) / Diğer Faaliyet Giderleri	137,7	153,8

Özel Sermayeli Bankalar

Varlıklar

(Milyon TL)

	Aralık 2023			%	Aralık 2022			%
	TP	YP	Toplam	Dağ.	TP	YP	Toplam	Dağ.
Finansal Varlıklar (Net)	957.895	1.214.340	2.172.235	32,7	454.900	744.552	1.199.452	29,6
Nakit ve Nakit Benzerleri	480.038	901.989	1.382.027	20,8	113.780	543.188	656.968	16,2
Nakit Değerler ve Merkez Bankası	450.704	777.916	1.228.620	18,5	91.995	454.050	546.044	13,5
Bankalar	6.311	122.650	128.961	1,9	9.802	88.018	97.821	2,4
Para Piyasalarından Alacaklar	23.334	2.207	25.541	0,4	12.115	1.637	13.751	0,3
Beklenen Zarar Karşılıkları (-) (TFRS 9 uygulayan b.)	-311	-784	-1.095	0,0	-132	-517	-648	0,0
Gerçeğe Uygun Değer Farkı K/Z Yansıtılan FV	12.394	25.542	37.936	0,6	10.029	12.937	22.966	0,6
Devlet Borçlanma Senetleri	848	20.288	21.137	0,3	3.351	10.075	13.426	0,3
Sermayede Payı Temsil Eden Menkul Değerler	126	1.956	2.083	0,0	576	1.175	1.752	0,0
Diğer Finansal Varlıklar	11.419	3.297	14.716	0,2	6.101	1.687	7.788	0,2
Gerçeğe Uyg.D.Farkı Diğer Kaps. Gelire Yans. FV	401.611	237.993	639.603	9,6	282.788	145.751	428.538	10,6
Devlet Borçlanma Senetleri	368.512	206.182	574.695	8,7	273.890	124.616	398.505	9,8
Sermayede Payı Temsil Eden Menkul Değerler	509	1.935	2.444	0,0	440	982	1.421	0,0
Diğer Finansal Varlıklar	32.590	29.875	62.465	0,9	8.458	20.154	28.612	0,7
Türev Finansal Varlıklar	63.852	48.816	112.668	1,7	48.303	42.677	90.980	2,2
Türev FV Gerçeğe Uygun Değer Farkı K/Z Yan.Kısmı	33.691	43.091	76.782	1,2	25.405	36.606	62.011	1,5
Türev FV Ger.Uyg.D.Farkı Diğ.Kaps.Gel.Yans.Kısmı	30.161	5.725	35.886	0,5	22.899	6.071	28.969	0,7
İtfa Edilmiş Maliyeti ile Ölçülen FV (Net)	2.814.192	1.085.340	3.899.531	58,8	1.763.582	749.622	2.513.203	62,1
Krediler	2.335.775	946.159	3.281.934	49,5	1.522.022	672.528	2.194.550	54,2
Kiralama İşlemlerinden Alacaklar	0	0	0	0,0	0	0	0	0,0
Factoring Alacakları	1.307	16	1.324	0,0	1.857	3	1.860	0,0
İtfa Edilmiş Maliyeti ile Ölçülen Diğer FV	567.395	169.623	737.017	11,1	311.059	104.622	415.682	10,3
Devlet Borçlanma Senetleri	562.056	152.021	714.077	10,8	306.987	97.130	404.118	10,0
Diğer Finansal Varlıklar	5.338	17.602	22.940	0,3	4.072	7.492	11.564	0,3
Beklenen Zarar Karşılık. (-) (TFRS 9 uygulayan b.)	90.285	30.459	120.744	1,8	71.357	27.531	98.888	2,4
Donuk Alacaklar (TFRS 9 uygulamayan b.)	0	0	0	0,0	0	0	0	0,0
Özel Karşılıklar (-) (TFRS 9 uygulamayan b.)	0	0	0	0,0	0	0	0	0,0
Satış Amaç. Elde Tut. ve Dur. Faal. İliş.Dur.V. (Net)	3.679	0	3.679	0,1	3.928	6	3.934	0,1
Satış Amaçlı	3.679	0	3.679	0,1	3.928	6	3.934	0,1
Durdurulan Faaliyetlere İlişkin	0	0	0	0,0	0	0	0	0,0
Ortaklık Yatırımları	152.556	84.034	236.589	3,6	84.559	44.556	129.115	3,2
İştirakler (Net)	1.394	6.170	7.564	0,1	1.303	2.872	4.174	0,1
Özkaynak Yöntemine Göre Değerlenenler	0	0	0	0,0	0	0	0	0,0
Konsolide Edilmeyenler	1.394	6.170	7.564	0,1	1.303	2.872	4.174	0,1
Bağlı Ortaklıklar (Net)	151.162	77.863	229.025	3,5	83.256	41.684	124.940	3,1
Konsolide Edilmeyen Mali Ortaklıklar	74.490	74.873	149.363	2,3	41.015	41.684	82.699	2,0
Konsolide Edilmeyen Mali Olmayan Ortaklıklar	76.672	2.991	79.663	1,2	42.242	0	42.242	1,0
Birlikte Kontrol Edilen Ortaklıklar (iş ortak.)(Net)	0	0	0	0,0	0	0	0	0,0
Özkaynak Yöntemine Göre Değerlenenler	0	0	0	0,0	0	0	0	0,0
Konsolide Edilmeyenler	0	0	0	0,0	0	0	0	0,0
Maddi Duran Varlıklar (Net)	83.758	154	83.912	1,3	46.624	103	46.727	1,2
Maddi Olmayan Duran Varlıklar (Net)	14.272	13	14.285	0,2	8.707	8	8.715	0,2
Şerefiye	421	0	421	0,0	421	0	421	0,0
Diğer	13.851	13	13.864	0,2	8.286	8	8.294	0,2
Yatırım Amaçlı Gayrimenkuller (Net)	0	0	0	0,0	0	0	0	0,0
Cari Vergi Varlığı	221	0	221	0,0	29	0	29	0,0
Ertelenmiş Vergi Varlığı	25.580	55	25.634	0,4	7.892	192	8.084	0,2
Diğer Aktifler	145.377	52.232	197.609	3,0	99.652	37.382	137.034	3,4
Toplam Varlıklar	4.197.530	2.436.166	6.633.696	100,0	2.469.871	1.576.422	4.046.293	100,0

Yükümlülükler

(Milyon TL)

	Aralık 2023			%	Aralık 2022			%
	TP	YP	Toplam	Dağ.	TP	YP	Toplam	Dağ.
Mevduat	2.581.013	1.787.770	4.368.783	65,9	1.348.811	1.260.901	2.609.712	64,5
Alınan Krediler	5.525	379.318	384.843	5,8	6.110	218.445	224.555	5,5
Para Piyasalarına Borçlar	99.683	211.830	311.513	4,7	84.398	56.959	141.357	3,5
İhraç Edilen Menkul Kıymetler (Net)	9.692	176.005	185.698	2,8	14.055	82.050	96.105	2,4
Bonolar	7.495	11.669	19.164	0,3	10.271	2.032	12.302	0,3
Varlığa Dayalı Menkul Kıymetler	0	0	0	0,0	0	0	0	0,0
Tahviller	2.197	164.336	166.534	2,5	3.784	80.018	83.802	2,1
Fonlar	0	0	0	0,0	0	0	0	0,0
Müstakriz Fonları	0	0	0	0,0	0	0	0	0,0
Diğer	0	0	0	0,0	0	0	0	0,0
Gerçeğe Uygun Değer Farkı K/Z Yansıtılan FY	453	72.101	72.554	1,1	688	36.552	37.240	0,9
Türev Finansal Yükümlülükler	19.996	17.135	37.131	0,6	25.525	15.957	41.482	1,0
Türev FY Gerçeğe Uygun Değer Farkı K/Z Yans. Kısmı	19.029	17.135	36.164	0,5	24.928	15.957	40.885	1,0
Türev FY Ger.Uyg.Değ.Farkı Diğ.Kaps.Gelire Yans. Kısm	967	0	967	0,0	596	0	596	0,0
Faktoring Yükümlülükleri	0	0	0	0,0	0	0	0	0,0
Kiralama İşlemlerinden Yükümlülükler (Net)	9.815	209	10.024	0,2	6.078	148	6.226	0,2
Karşılıklar	74.085	6.542	80.627	1,2	51.671	3.495	55.165	1,4
Genel Karşılıklar (TFRS 9 uygulamayan b.)	0	0	0	0,0	0	0	0	0,0
Yeniden Yapılanma Karşılığı	0	0	0	0,0	332	0	332	0,0
Çalışan Hakları Karşılığı	16.350	108	16.458	0,2	13.305	64	13.370	0,3
Sigorta Teknik Karşılıkları (Net)	0	0	0	0,0	0	0	0	0,0
Diğer Karşılıklar	57.735	6.433	64.168	1,0	38.033	3.430	41.464	1,0
Cari Vergi Borcu	29.697	904	30.601	0,5	25.150	509	25.659	0,6
Ertelenmiş Vergi Borcu	1.383	0	1.383	0,0	4.164	0	4.164	0,1
Satış Amaç.Elde Tut.ve Dur..Faal.İliş. DV Borçları (Net)	0	0	0	0,0	0	0	0	0,0
Satış Amaçlı	0	0	0	0,0	0	0	0	0,0
Durdurulan Faaliyetlere İlişkin	0	0	0	0,0	0	0	0	0,0
Sermaye Benzeri Borçlanma Araçları	4.041	118.204	122.245	1,8	3.456	102.595	106.051	2,6
Krediler	0	0	0	0,0	0	16.060	16.060	0,4
Diğer Borçlanma Araçları	4.041	118.204	122.245	1,8	3.456	86.535	89.991	2,2
Diğer Yükümlülükler	227.504	78.174	305.678	4,6	131.415	52.236	183.651	4,5
Özkaynaklar	711.553	11.064	722.617	10,9	513.818	1.109	514.928	12,7
Ödenmiş Sermaye	30.453	0	30.453	0,5	30.344	0	30.344	0,7
Sermaye Yedekleri	9.526	0	9.526	0,1	9.351	0	9.351	0,2
Hisse Senedi İhraç Primleri	4.305	0	4.305	0,1	4.304	0	4.304	0,1
Hisse Senedi İptal Kârları	0	0	0	0,0	0	0	0	0,0
Diğer Sermaye Yedekleri	5.221	0	5.221	0,1	5.047	0	5.047	0,1
K/Z'da Yen.Sınıf.mayacak Bir.Diğ.Kaps.Gel./Gid.	63.542	1.330	64.872	1,0	31.748	1.134	32.882	0,8
K/Z'da Yen.Sınıf.dırılacak Bir.Diğ.Kaps.Gel./Gid.	44.472	9.243	53.715	0,8	79.318	-238	79.080	2,0
Kâr Yedekleri	336.202	0	336.202	5,1	171.417	0	171.417	4,2
Yasal Yedekler	17.729	0	17.729	0,3	10.798	0	10.798	0,3
Statü Yedekleri	0	0	0	0,0	0	0	0	0,0
Olağanüstü Yedekler	301.653	0	301.653	4,5	160.339	0	160.339	4,0
Diğer Kâr Yedekleri	16.819	0	16.819	0,3	280	0	280	0,0
Kâr veya Zarar	227.359	491	227.849	3,4	191.640	213	191.853	4,7
Geçmiş Yıllar Kâr veya Zararları	-69	0	-69	0,0	173	66	239	0,0
Dönem Net Kâr veya Zararı	227.428	491	227.919	3,4	191.467	147	191.614	4,7
Toplam Yükümlülükler	3.774.441	2.859.255	6.633.696	100,0	2.215.337	1.830.956	4.046.293	100,0

Özel Sermayeli Bankalar

Bilanço Dışı Yükümlülükler

(Milyon TL)

	Aralık 2023			Aralık 2022		
	TP	YP	Toplam	TP	YP	Toplam
Garanti ve Kefaletler	522.232	637.205	1.159.437	285.278	418.866	704.143
Teminat Mektupları	467.733	405.839	873.572	245.291	256.919	502.210
Banka Kredileri	9.435	9.469	18.904	5.582	4.895	10.477
Akreditifler	4.268	185.292	189.560	2.559	120.728	123.287
Garanti Verilen Prefinansmanlar	0	0	0	0	0	0
Cirolar	384	0	384	566	239	804
Diğer Garanti ve Kefaletler	40.411	36.605	77.016	31.281	36.085	67.366
Taahhütler	1.948.751	214.030	2.162.781	634.500	126.360	760.861
Cayılamaz Taahhütler	1.907.766	163.234	2.071.000	612.132	86.732	698.865
Cayılabilir Taahhütler	40.985	50.796	91.781	22.368	39.628	61.996
Türev Finansal Araçlar	1.399.808	3.586.736	4.986.544	936.263	2.491.774	3.428.038
Riskten Korunma Amaçlı Türev Finansal Araçlar	80.684	277.065	357.750	61.426	246.725	308.151
Alım Satım Amaçlı İşlemler	1.319.123	3.309.671	4.628.795	874.837	2.245.050	3.119.887
Emanet ve Rehinli Kıymetler	8.705.560	6.297.127	15.002.687	5.926.283	4.299.504	10.225.787
Emanet Kıymetler	1.191.605	735.646	1.927.251	500.524	435.551	936.075
Rehinli Kıymetler	5.804.039	4.349.351	10.153.389	4.264.740	2.875.009	7.139.748
Kabul Edilen Avaller ve Kefaletler	1.709.917	1.212.130	2.922.047	1.161.020	988.944	2.149.964
Toplam Bilanço Dışı Hesaplar	12.576.350	10.735.099	23.311.449	7.782.324	7.336.505	15.118.829

Gelir ve Gider Kalemleri

(Milyon TL)

	Aralık 2023	Aralık 2022
Faiz Gelirleri	744.467	434.866
Kredilerden Alınan Faizler	461.988	255.746
Zorunlu Karşılıklardan Alınan Faizler	1.014	990
Bankalardan Alınan Faizler	8.404	2.275
Para Piyasası İşlemlerinden Alınan Faizler	9.159	1.583
Menkul Değerlerden Alınan Faizler	262.548	173.754
Diğer Faiz Gelirleri	1.355	517
Faiz Giderleri	518.056	177.080
Mevduata Verilen Faizler	432.004	126.077
Kullanılan Kredilere Verilen Faizler	29.273	12.526
Para Piyasası İşlemlerine Verilen Faizler	20.700	13.240
İhraç Edilen Menkul Kıymetlere Verilen Faizler	21.546	16.705
Diğer Faiz Giderleri	14.533	8.531
Net Faiz Geliri/Gideri	226.411	257.786
Net Ücret ve Komisyon Gelirleri/Giderleri	118.186	44.206
Alınan Ücret ve Komisyonlar	155.885	60.756
Verilen Ücret ve Komisyonlar (-)	37.700	16.550
Temettü Gelirleri	277	374
Ticari Kar/Zarar (Net)	88.444	34.518
Sermaye Piyasası İşlemleri Kâr/Zararı	17.757	6.619
Türev Finansal İşlemlerden Kar/Zarar	22.968	-10.398
Kambiyo İşlemleri Kâr/Zararı	47.719	38.297
Diğer Faaliyet Gelirleri	41.944	16.054
Faaliyet Brüt Karı	475.262	352.937
Beklenen Zarar Karşılıkları Giderleri (-) (TFRS 9 uygulayan b.)	58.520	35.332
Diğer Karşılık Giderleri (-) (TFRS 9 uygulayan b.)	7.571	12.708
Kredi Karşılıkları (-) (TFRS 9 uygulayan b.)	0	0
Personel Giderleri (-)	70.333	-37.049
Diğer Faaliyet Giderleri (-)	118.489	51.937
Net Faaliyet Karı/Zararı	220.349	215.912
Birleşme İşlemi Sonrası Gelir Olarak Kaydedilen Fazlalık Tutarı	0	0
Özkaynak Yöntemi Uygulanan Ortaklıklardan Kar/Zarar	50.372	28.272
Net Parasal Pozisyon Kar/Zararı	0	0
Sürdürülen Faaliyetler Vergi Öncesi Kar/Zarar	270.721	244.184
Sürdürülen Faaliyetler Vergi Karşılığı (±)	-42.802	-52.570
Sürdürülen Faaliyetler Dönem Net Kar/Zararı	227.919	191.614
Durdurulan Faaliyetler Dönem Net Kar/Zararı	0	0
Net Dönem Karı / Zararı	227.919	191.614

Rasyolar

(%)

	Aralık 2023	Aralık 2022
Sermaye Yeterliliği		
Sermaye Yeterliliği Oranı	21,0	23,1
Özkaynaklar / Toplam Varlıklar	10,9	12,7
(Özkaynaklar - Duran Varlıklar) / Toplam Varlıklar	5,8	8,1
Net Bilanço Pozisyonu / Özkaynaklar	-58,2	-47,7
(Net Bilanço Pozisyonu + Net Nazım Hesap Pozisyonu) / Özkaynaklar	4,5	1,3
Bilanço Yapısı		
TP Varlıklar / Toplam Varlıklar	63,3	61,0
TP Yükümlülükler / Toplam Yükümlülükler	56,9	54,7
YP Varlıklar / YP Yükümlülükler	85,2	86,1
TP Mevduat / Toplam Mevduat	59,1	51,7
TP Krediler / Toplam Krediler	71,2	69,4
Toplam Mevduat / Toplam Varlıklar	65,9	64,5
Alınan Krediler / Toplam Varlıklar	5,8	5,5
Aktif Kalitesi		
Finansal Varlıklar (net) / Toplam Varlıklar	32,7	29,6
Toplam Krediler / Toplam Varlıklar	49,5	54,2
Toplam Krediler / Toplam Mevduat	75,1	84,1
Duran Varlıklar / Toplam Varlıklar	5,1	4,7
Tüketici Kredileri / Toplam Krediler	32,8	25,5
Likidite		
Likit Varlıklar / Toplam Varlıklar	20,8	16,2
Likit Varlıklar / Kısa Vadeli Yükümlülükler	35,6	27,8
TP Likit Varlıklar / Toplam Varlıklar	7,2	2,8
Karlılık		
Ortalama Aktif Karlılığı	4,1	5,4
Ortalama Özkaynak Karlılığı	37,1	48,0
Sürdürülen Faaliyeler Dönem Net Kar (Zarar) / Toplam Varlıklar	3,4	4,7
Gelir-Gider Yapısı		
Karşılık Sonrası Net Faiz Geliri / Toplam Varlıklar	2,4	5,2
Karşılık Sonrası Net Faiz Geliri / Faaliyet Brüt Karı	33,7	59,4
Faiz Dışı Gelirler (net) / Toplam Varlıklar	3,8	2,4
Diğer Faaliyet Giderleri / Toplam Varlıklar	1,8	1,3
Personel Giderleri / Diğer Faaliyet Giderleri	59,4	71,3
Faiz Dışı Gelirler (net) / Diğer Faaliyet Giderleri	210,0	183,2

Tasarruf Mevduatı Sigorta Fonuna Devredilen Bankalar

Varlıklar

(Milyon TL)

	Aralık 2023			%	Aralık 2022			%
	TP	YP	Toplam	Dağ.	TP	YP	Toplam	Dağ.
Finansal Varlıklar (Net)	1.512	429	1.942	21,4	1.004	167	1.172	16,1
Nakit ve Nakit Benzerleri	1.510	429	1.939	21,4	1.002	167	1.169	16,1
Nakit Değerler ve Merkez Bankası	0	0	0	0,0	1	1	2	0,0
Bankalar	1.510	429	1.939	21,4	1.001	167	1.167	16,1
Para Piyasalarından Alacaklar	0	0	0	0,0	0	0	0	0,0
Beklenen Zarar Karşılıkları (-) (TFRS 9 uygulayan b.)	0	0	0	0,0	0	0	0	0,0
Gerçeğe Uygun Değer Farkı K/Z Yansıtılan FV	2	0	2	0,0	2	0	2	0,0
Devlet Borçlanma Senetleri	2	0	2	0,0	2	0	2	0,0
Sermayede Payı Temsil Eden Menkul Değerler	0	0	0	0,0	0	0	0	0,0
Diğer Finansal Varlıklar	0	0	0	0,0	0	0	0	0,0
Gerçeğe Uyg.D.Farkı Diğer Kaps. Gelire Yans. FV	0	0	0	0,0	0	0	0	0,0
Devlet Borçlanma Senetleri	0	0	0	0,0	0	0	0	0,0
Sermayede Payı Temsil Eden Menkul Değerler	0	0	0	0,0	0	0	0	0,0
Diğer Finansal Varlıklar	0	0	0	0,0	0	0	0	0,0
Türev Finansal Varlıklar	0	0	0	0,0	0	0	0	0,0
Türev FV Gerçeğe Uygun Değer Farkı K/Z Yan.Kısmı	0	0	0	0,0	0	0	0	0,0
Türev FV Ger.Uyg.D.Farkı Diğ.Kaps.Gel.Yans.Kısmı	0	0	0	0,0	0	0	0	0,0
İtfa Edilmiş Maliyeti ile Ölçülen FV (Net)	1.062	5.468	6.529	71,9	1.902	3.958	5.860	80,6
Krediler	262	5.250	5.512	60,7	427	3.810	4.237	58,3
Kiralama İşlemlerinden Alacaklar	0	0	0	0,0	0	0	0	0,0
Factoring Alacakları	0	0	0	0,0	0	0	0	0,0
İtfa Edilmiş Maliyeti ile Ölçülen Diğer FV	796	217	1.014	11,2	1.473	148	1.621	22,3
Devlet Borçlanma Senetleri	796	217	1.014	11,2	1.326	148	1.473	20,3
Diğer Finansal Varlıklar	0	0	0	0,0	147	0	147	2,0
Beklenen Zarar Karşılık. (-) (TFRS 9 uygulayan b.)	0	0	0	0,0	0	0	0	0,0
Donuk Alacaklar (TFRS 9 uygulamayan b.)	58	6	64	0,7	64	6	71	1,0
Özel Karşılıklar (-) (TFRS 9 uygulamayan b.)	54	6	60	0,7	61	6	68	0,9
Satış Amaç. Elde Tut. ve Dur. Faal. İliş.Dur.V. (Net)	0	0	0	0,0	1	0	1	0,0
Satış Amaçlı	0	0	0	0,0	1	0	1	0,0
Durdurulan Faaliyetlere İlişkin	0	0	0	0,0	0	0	0	0,0
Ortaklık Yatırımları	0	0	0	0,0	0	0	0	0,0
İştirakler (Net)	0	0	0	0,0	0	0	0	0,0
Özkaynak Yöntemine Göre Değerlenenler	0	0	0	0,0	0	0	0	0,0
Konsolide Edilmeyenler	0	0	0	0,0	0	0	0	0,0
Bağlı Ortaklıklar (Net)	0	0	0	0,0	0	0	0	0,0
Konsolide Edilmeyen Mali Ortaklıklar	0	0	0	0,0	0	0	0	0,0
Konsolide Edilmeyen Mali Olmayan Ortaklıklar	0	0	0	0,0	0	0	0	0,0
Birlikte Kontrol Edilen Ortaklıklar (iş ortak.)(Net)	0	0	0	0,0	0	0	0	0,0
Özkaynak Yöntemine Göre Değerlenenler	0	0	0	0,0	0	0	0	0,0
Konsolide Edilmeyenler	0	0	0	0,0	0	0	0	0,0
Maddi Duran Varlıklar (Net)	59	0	59	0,7	72	0	72	1,0
Maddi Olmayan Duran Varlıklar (Net)	4	0	4	0,0	11	0	11	0,1
Şerefiye	0	0	0	0,0	0	0	0	0,0
Diğer	4	0	4	0,0	11	0	11	0,1
Yatırım Amaçlı Gayrimenkuller (Net)	0	0	0	0,0	1	0	1	0,0
Cari Vergi Varlığı	0	0	0	0,0	0	0	0	0,0
Ertelenmiş Vergi Varlığı	445	0	445	4,9	89	0	89	1,2
Diğer Aktifler	31	66	97	1,1	27	41	67	0,9
Toplam Varlıklar	3.113	5.963	9.075	100,0	3.106	4.166	7.272	100,0

Yükümlülükler

(Milyon TL)

	Aralık 2023			%	Aralık 2022			%
	TP	YP	Toplam	Dağ.	TP	YP	Toplam	Dağ.
Mevduat	1.033	156	1.189	13,1	639	127	766	10,5
Alınan Krediler	0	0	0	0,0	0	0	0	0,0
Para Piyasalarına Borçlar	2	0	2	0,0	404	0	404	5,6
İhraç Edilen Menkul Kıymetler (Net)	0	0	0	0,0	0	0	0	0,0
Bonolar	0	0	0	0,0	0	0	0	0,0
Varlığa Dayalı Menkul Kıymetler	0	0	0	0,0	0	0	0	0,0
Tahviller	0	0	0	0,0	0	0	0	0,0
Fonlar	0	0	0	0,0	0	0	0	0,0
Müstakriz Fonları	0	0	0	0,0	0	0	0	0,0
Diğer	0	0	0	0,0	0	0	0	0,0
Gerçeğe Uygun Değer Farkı K/Z Yansıtılan FY	0	0	0	0,0	0	0	0	0,0
Türev Finansal Yükümlülükler	0	0	0	0,0	0	0	0	0,0
Türev FY Gerçeğe Uygun Değer Farkı K/Z Yans. Kısmı	0	0	0	0,0	0	0	0	0,0
Türev FY Ger.Uyg.Değ.Farkı Diğ.Kaps.Gelire Yans. Kısm	0	0	0	0,0	0	0	0	0,0
Faktoring Yükümlülükleri	0	0	0	0,0	0	0	0	0,0
Kiralama İşlemlerinden Yükümlülükler (Net)	0	0	0	0,0	0	0	0	0,0
Karşılıklar	548	451	999	11,0	191	211	402	5,5
Genel Karşılıklar (TFRS 9 uygulamayan b.)	13	0	13	0,1	13	0	13	0,2
Yeniden Yapılanma Karşılığı	0	0	0	0,0	0	0	0	0,0
Çalışan Hakları Karşılığı	125	0	125	1,4	79	0	79	1,1
Sigorta Teknik Karşılıkları (Net)	0	0	0	0,0	0	0	0	0,0
Diğer Karşılıklar	411	451	861	9,5	99	211	310	4,3
Cari Vergi Borcu	21	0	21	0,2	27	0	27	0,4
Ertelenmiş Vergi Borcu	0	0	0	0,0	0	0	0	0,0
Satış Amaç.Elde Tut.ve Dur..Faal.İliş. DV Borçları (Net)	0	0	0	0,0	0	0	0	0,0
Satış Amaçlı	0	0	0	0,0	0	0	0	0,0
Durdurulan Faaliyetlere İlişkin	0	0	0	0,0	0	0	0	0,0
Sermaye Benzeri Borçlanma Araçları	853	5.225	6.078	67,0	879	3.792	4.671	64,2
Krediler	853	5.225	6.078	67,0	879	3.792	4.671	64,2
Diğer Borçlanma Araçları	0	0	0	0,0	0	0	0	0,0
Diğer Yükümlülükler	41	118	159	1,7	38	69	107	1,5
Özkaynaklar	628	0	628	6,9	894	0	894	12,3
Ödenmiş Sermaye	461	0	461	5,1	650	0	650	8,9
Sermaye Yedekleri	0	0	0	0,0	-3	0	-3	0,0
Hisse Senedi İhraç Primleri	0	0	0	0,0	0	0	0	0,0
Hisse Senedi İptal Kârları	0	0	0	0,0	0	0	0	0,0
Diğer Sermaye Yedekleri	0	0	0	0,0	-3	0	-3	0,0
K/Z'da Yen.Sınıf.mayacak Bir.Diğ.Kaps.Gel./Gid.	-41	0	-41	-0,4	-23	0	-23	-0,3
K/Z'da Yen.Sınıf.dırılacak Bir.Diğ.Kaps.Gel./Gid.	0	0	0	0,0	0	0	0	0,0
Kâr Yedekleri	17.039	0	17.039	187,7	17.614	0	17.614	242,2
Yasal Yedekler	27	0	27	0,3	542	0	542	7,5
Statü Yedekleri	0	0	0	0,0	0	0	0	0,0
Olağanüstü Yedekler	17.012	0	17.012	187,5	17.062	0	17.062	234,6
Diğer Kâr Yedekleri	0	0	0	0,0	9	0	9	0,1
Kâr veya Zarar	-16.831	0	-16.831	-185,5	-17.344	0	-17.344	-238,5
Geçmiş Yıllar Kâr veya Zararları	-16.921	0	-16.921	-186,4	-17.401	0	-17.401	-239,3
Dönem Net Kâr veya Zararı	90	0	90	1,0	57	0	57	0,8
Toplam Yükümlülükler	3.126	5.949	9.075	100,0	3.072	4.200	7.272	100,0

Tasarruf Mevduatı Sigorta Fonuna Devredilen Bankalar

Bilanço Dışı Yükümlülükler

(Milyon TL)

	Aralık 2023			Aralık 2022		
	TP	YP	Toplam	TP	YP	Toplam
Garanti ve Kefaletler	510	457	967	498	332	830
Teminat Mektupları	510	457	967	498	332	830
Banka Kredileri	0	0	0	0	0	0
Akreditifler	0	0	0	0	0	0
Garanti Verilen Prefinansmanlar	0	0	0	0	0	0
Cirolar	0	0	0	0	0	0
Diğer Garanti ve Kefaletler	0	0	0	0	0	0
Taahhütler	0	0	0	0	0	0
Cayılmaz Taahhütler	0	0	0	0	0	0
Cayılabilir Taahhütler	0	0	0	0	0	0
Türev Finansal Araçlar	0	0	0	0	0	0
Riskten Korunma Amaçlı Türev Finansal Araçlar	0	0	0	0	0	0
Alım Satım Amaçlı İşlemler	0	0	0	0	0	0
Emanet ve Rehinli Kıymetler	4.486	1.100	5.586	2.637	688	3.325
Emanet Kıymetler	232	30	262	197	19	216
Rehinli Kıymetler	4.254	1.062	5.316	2.440	664	3.104
Kabul Edilen Avaller ve Kefaletler	0	8	8	0	5	5
Toplam Bilanço Dışı Hesaplar	4.996	1.557	6.553	3.135	1.020	4.155

Gelir ve Gider Kalemleri

(Milyon TL)

	Aralık 2023	Aralık 2022
Faiz Gelirleri	1.378	845
Kredilerden Alınan Faizler	744	352
Zorunlu Karşılıklardan Alınan Faizler	0	0
Bankalardan Alınan Faizler	487	224
Para Piyasası İşlemlerinden Alınan Faizler	0	0
Menkul Değerlerden Alınan Faizler	142	267
Diğer Faiz Gelirleri	5	2
Faiz Giderleri	870	518
Mevduata Verilen Faizler	216	100
Kullanılan Kredilere Verilen Faizler	640	384
Para Piyasası İşlemlerine Verilen Faizler	15	33
İhraç Edilen Menkul Kıymetlere Verilen Faizler	0	0
Diğer Faiz Giderleri	0	0
Net Faiz Geliri/Gideri	508	327
Net Ücret ve Komisyon Gelirleri/Giderleri	1	3
Alınan Ücret ve Komisyonlar	4	5
Verilen Ücret ve Komisyonlar (-)	3	2
Temettü Gelirleri	0	0
Ticari Kar/Zarar (Net)	-15	-27
Sermaye Piyasası İşlemleri Kâr/Zararı	0	1
Türev Finansal İşlemlerden Kar/Zarar	0	0
Kambiyo İşlemleri Kâr/Zararı	-15	-29
Diğer Faaliyet Gelirleri	57	33
Faaliyet Brüt Karı	551	336
Beklenen Zarar Karşılıkları Giderleri (-) (TFRS 9 uygulayan b.)	0	0
Diğer Karşılık Giderleri (-) (TFRS 9 uygulayan b.)	0	0
Kredi Karşılıkları (-) (TFRS 9 uygulayan b.)	432	96
Personel Giderleri (-)	197	-113
Diğer Faaliyet Giderleri (-)	85	61
Net Faaliyet Karı/Zararı	-163	65
Birleşme İşlemi Sonrası Gelir Olarak Kaydedilen Fazlalık Tutarı	0	0
Özkaynak Yöntemi Uygulanan Ortaklıklardan Kar/Zarar	0	0
Net Parasal Pozisyon Kar/Zararı	0	0
Sürdürülen Faaliyetler Vergi Öncesi Kar/Zarar	-163	65
Sürdürülen Faaliyetler Vergi Karşılığı (±)	253	-8
Sürdürülen Faaliyetler Dönem Net Kar/Zararı	90	57
Durdurulan Faaliyetler Dönem Net Kar/Zararı	0	0
Net Dönem Karı / Zararı	90	57

Rasyolar

(%)

	Aralık 2023	Aralık 2022
Sermaye Yeterliliği		
Sermaye Yeterliliği Oranı	99,7	35,8
Özkaynaklar / Toplam Varlıklar	6,9	12,3
(Özkaynaklar - Duran Varlıklar) / Toplam Varlıklar	6,2	11,1
Net Bilanço Pozisyonu / Özkaynaklar	2,1	-3,8
(Net Bilanço Pozisyonu + Net Nazım Hesap Pozisyonu) / Özkaynaklar	2,1	-3,8
Bilanço Yapısı		
TP Varlıklar / Toplam Varlıklar	34,3	42,7
TP Yükümlülükler / Toplam Yükümlülükler	34,4	42,2
YP Varlıklar / YP Yükümlülükler	100,2	99,2
TP Mevduat / Toplam Mevduat	86,9	83,4
TP Krediler / Toplam Krediler	4,7	10,1
Toplam Mevduat / Toplam Varlıklar	13,1	10,5
Alınan Krediler / Toplam Varlıklar	0,0	0,0
Aktif Kalitesi		
Finansal Varlıklar (net) / Toplam Varlıklar	21,4	16,1
Toplam Krediler / Toplam Varlıklar	60,7	58,3
Toplam Krediler / Toplam Mevduat	463,7	553,1
Duran Varlıklar / Toplam Varlıklar	0,7	1,2
Tüketici Kredileri / Toplam Krediler	1,4	2,5
Likidite		
Likit Varlıklar / Toplam Varlıklar	21,4	16,1
Likit Varlıklar / Kısa Vadeli Yükümlülükler	248,4	162,5
TP Likit Varlıklar / Toplam Varlıklar	16,6	13,8
Karlılık		
Ortalama Aktif Karlılığı	1,0	0,8
Ortalama Özkaynak Karlılığı	12,7	6,8
Sürdürülen Faaliyeler Dönem Net Kar (Zarar) / Toplam Varlıklar	1,0	0,8
Gelir-Gider Yapısı		
Karşılık Sonrası Net Faiz Geliri / Toplam Varlıklar	0,8	3,2
Karşılık Sonrası Net Faiz Geliri / Faaliyet Brüt Karı	13,8	69,0
Faiz Dışı Gelirler (net) / Toplam Varlıklar	0,5	0,1
Diğer Faaliyet Giderleri / Toplam Varlıklar	0,9	0,8
Personel Giderleri / Diğer Faaliyet Giderleri	231,8	184,7
Faiz Dışı Gelirler (net) / Diğer Faaliyet Giderleri	50,8	13,1

Yabancı Sermayeli Bankalar

Varlıklar

(Milyon TL)

	Aralık 2023			%	Aralık 2022			%
	TP	YP	Toplam	Dağ.	TP	YP	Toplam	Dağ.
Finansal Varlıklar (Net)	731.819	780.451	1.512.271	32,1	317.620	574.871	892.491	31,2
Nakit ve Nakit Benzerleri	541.181	612.328	1.153.509	24,5	127.990	475.915	603.905	21,1
Nakit Değerler ve Merkez Bankası	401.822	471.106	872.929	18,5	56.492	371.067	427.558	15,0
Bankalar	22.055	115.142	137.197	2,9	7.818	56.741	64.558	2,3
Para Piyasalarından Alacaklar	118.529	26.896	145.426	3,1	64.093	48.667	112.760	3,9
Beklenen Zarar Karşılıkları (-) (TFRS 9 uygulayan b.)	-1.226	-817	-2.043	0,0	-412	-560	-972	0,0
Gerçeğe Uygun Değer Farkı K/Z Yansıtılan FV	8.292	9.993	18.285	0,4	7.185	4.010	11.195	0,4
Devlet Borçlanma Senetleri	3.908	5.922	9.830	0,2	6.607	2.381	8.988	0,3
Sermayede Payı Temsil Eden Menkul Değerler	395	1.123	1.518	0,0	253	581	834	0,0
Diğer Finansal Varlıklar	3.989	2.948	6.937	0,1	325	1.048	1.373	0,0
Gerçeğe Uyg.D.Farkı Diğer Kaps. Gelire Yans. FV	164.663	127.377	292.040	6,2	155.340	70.874	226.214	7,9
Devlet Borçlanma Senetleri	163.672	104.708	268.380	5,7	154.602	62.280	216.882	7,6
Sermayede Payı Temsil Eden Menkul Değerler	307	1.661	1.968	0,0	245	854	1.099	0,0
Diğer Finansal Varlıklar	684	21.008	21.692	0,5	493	7.740	8.233	0,3
Türev Finansal Varlıklar	17.683	30.754	48.436	1,0	27.105	24.072	51.177	1,8
Türev FV Gerçeğe Uygun Değer Farkı K/Z Yan.Kısmı	15.021	25.764	40.785	0,9	21.076	19.961	41.037	1,4
Türev FV Ger.Uyg.D.Farkı Diğ.Kaps.Gel.Yans.Kısmı	2.662	4.990	7.651	0,2	6.028	4.111	10.139	0,4
İtfa Edilmiş Maliyeti ile Ölçülen FV (Net)	1.885.999	939.663	2.825.662	60,0	1.171.877	605.369	1.777.246	62,2
Krediler	1.647.063	864.386	2.511.449	53,3	1.078.754	553.773	1.632.527	57,1
Kiralama İşlemlerinden Alacaklar	0	0	0	0,0	0	0	0	0,0
Factoring Alacakları	364	95	458	0,0	620	158	778	0,0
İtfa Edilmiş Maliyeti ile Ölçülen Diğer FV	306.548	127.054	433.602	9,2	146.865	88.502	235.367	8,2
Devlet Borçlanma Senetleri	299.008	121.196	420.204	8,9	143.394	83.832	227.226	7,9
Diğer Finansal Varlıklar	7.540	5.858	13.398	0,3	3.471	4.670	8.141	0,3
Beklenen Zarar Karşılık. (-) (TFRS 9 uygulayan b.)	67.978	51.871	119.849	2,5	54.365	37.064	91.428	3,2
Donuk Alacaklar (TFRS 9 uygulamayan b.)	7	0	7	0,0	7	0	7	0,0
Özel Karşılıklar (-) (TFRS 9 uygulamayan b.)	5	0	5	0,0	5	0	5	0,0
Satış Amaç. Elde Tut. ve Dur. Faal. İliş.Dur.V. (Net)	5.221	7	5.228	0,1	2.987	0	2.987	0,1
Satış Amaçlı	5.221	0	5.221	0,1	2.987	0	2.987	0,1
Durdurulan Faaliyetlere İlişkin	0	7	7	0,0	0	0	0	0,0
Ortaklık Yatırımları	55.138	86.085	141.223	3,0	22.364	51.499	73.863	2,6
İştirakler (Net)	211	0	211	0,0	184	0	184	0,0
Özkaynak Yöntemine Göre Değerlenenler	0	0	0	0,0	0	0	0	0,0
Konsolide Edilmeyenler	211	0	211	0,0	184	0	184	0,0
Bağlı Ortaklıklar (Net)	54.922	86.085	141.007	3,0	21.652	51.499	73.151	2,6
Konsolide Edilmeyen Mali Ortaklıklar	45.884	86.085	131.969	2,8	18.635	51.499	70.134	2,5
Konsolide Edilmeyen Mali Olmayan Ortaklıklar	9.038	0	9.038	0,2	3.017	0	3.017	0,1
Birlikte Kontrol Edilen Ortaklıklar (iş ortak.)(Net)	6	0	6	0,0	528	0	528	0,0
Özkaynak Yöntemine Göre Değerlenenler	0	0	0	0,0	0	0	0	0,0
Konsolide Edilmeyenler	6	0	6	0,0	528	0	528	0,0
Maddi Duran Varlıklar (Net)	40.521	3	40.524	0,9	19.058	1	19.059	0,7
Maddi Olmayan Duran Varlıklar (Net)	8.850	0	8.850	0,2	4.459	0	4.459	0,2
Şerefiye	0	0	0	0,0	320	0	320	0,0
Diğer	8.850	0	8.850	0,2	4.139	0	4.139	0,1
Yatırım Amaçlı Gayrimenkuller (Net)	3.074	0	3.074	0,1	1.815	0	1.815	0,1
Cari Vergi Varlığı	3.171	0	3.171	0,1	418	0	418	0,0
Ertelenmiş Vergi Varlığı	34.626	0	34.626	0,7	13.728	226	13.954	0,5
Diğer Aktifler	121.836	16.773	138.610	2,9	61.683	10.876	72.559	2,5
Toplam Varlıklar	2.890.257	1.822.982	4.713.239	100,0	1.616.010	1.242.842	2.858.852	100,0

Yükümlülükler

(Milyon TL)

	Aralık 2023			%	Aralık 2022			%
	TP	YP	Toplam	Dağ.	TP	YP	Toplam	Dağ.
Mevduat	1.919.848	1.171.368	3.091.216	65,6	1.010.273	889.300	1.899.573	66,4
Alınan Krediler	5.104	417.075	422.179	9,0	3.975	212.686	216.661	7,6
Para Piyasalarına Borçlar	11.040	132.550	143.591	3,0	9.629	54.088	63.717	2,2
İhraç Edilen Menkul Kıymetler (Net)	3.815	67.635	71.450	1,5	5.860	38.181	44.041	1,5
Bonolar	3.815	15.469	19.284	0,4	5.708	7.397	13.105	0,5
Varlığa Dayalı Menkul Kıymetler	0	0	0	0,0	0	0	0	0,0
Tahviller	0	52.166	52.166	1,1	152	30.784	30.936	1,1
Fonlar	0	0	0	0,0	0	0	0	0,0
Müstakriz Fonları	0	0	0	0,0	0	0	0	0,0
Diğer	0	0	0	0,0	0	0	0	0,0
Gerçeğe Uygun Değer Farkı K/Z Yansıtılan FY	0	48.623	48.623	1,0	0	31.788	31.788	1,1
Türev Finansal Yükümlülükler	12.936	18.976	31.913	0,7	10.714	18.612	29.325	1,0
Türev FY Gerçeğe Uygun Değer Farkı K/Z Yans. Kısmı	12.135	18.368	30.503	0,6	10.333	17.984	28.316	1,0
Türev FY Ger.Uyg.Değ.Farkı Diğ.Kaps.Gelire Yans. Kısm	802	608	1.410	0,0	381	628	1.009	0,0
Faktoring Yükümlülükleri	0	0	0	0,0	0	0	0	0,0
Kiralama İşlemlerinden Yükümlülükler (Net)	4.629	318	4.947	0,1	3.421	222	3.642	0,1
Karşılıklar	38.660	12.595	51.255	1,1	26.369	16.109	42.478	1,5
Genel Karşılıklar (TFRS 9 uygulamayan b.)	13	8	21	0,0	11	9	20	0,0
Yeniden Yapılanma Karşılığı	23	0	23	0,0	0	0	0	0,0
Çalışan Hakları Karşılığı	10.180	379	10.559	0,2	8.404	240	8.643	0,3
Sigorta Teknik Karşılıkları (Net)	0	0	0	0,0	0	0	0	0,0
Diğer Karşılıklar	28.444	12.207	40.651	0,9	17.955	15.859	33.815	1,2
Cari Vergi Borcu	16.601	144	16.746	0,4	16.063	96	16.159	0,6
Ertelenmiş Vergi Borcu	775	0	775	0,0	87	0	87	0,0
Satış Amaç.Elde Tut.ve Dur..Faal.İliş. DV Borçları (Net)	0	103	103	0,0	0	0	0	0,0
Satış Amaçlı	0	0	0	0,0	0	0	0	0,0
Durdurulan Faaliyetlere İlişkin	0	103	103	0,0	0	0	0	0,0
Sermaye Benzeri Borçlanma Araçları	1.068	107.742	108.809	2,3	1.022	68.338	69.360	2,4
Krediler	0	62.393	62.393	1,3	0	45.115	45.115	1,6
Diğer Borçlanma Araçları	1.068	45.348	46.416	1,0	1.022	23.224	24.246	0,8
Diğer Yükümlülükler	164.975	56.745	221.720	4,7	92.381	38.685	131.067	4,6
Özkaynaklar	497.384	2.529	499.913	10,6	313.215	-2.261	310.954	10,9
Ödenmiş Sermaye	32.145	0	32.145	0,7	31.416	0	31.416	1,1
Sermaye Yedekleri	2.570	0	2.570	0,1	1.427	0	1.427	0,0
Hisse Senedi İhraç Primleri	12	0	12	0,0	12	0	12	0,0
Hisse Senedi İptal Kârları	0	0	0	0,0	0	0	0	0,0
Diğer Sermaye Yedekleri	2.558	0	2.558	0,1	1.415	0	1.415	0,0
K/Z'da Yen.Sınıf.mayacak Bir.Diğ.Kaps.Gel./Gid.	30.301	551	30.852	0,7	6.247	199	6.447	0,2
K/Z'da Yen.Sınıf.dırılacak Bir.Diğ.Kaps.Gel./Gid.	36.039	1.772	37.811	0,8	40.692	-2.822	37.870	1,3
Kâr Yedekleri	215.352	206	215.559	4,6	118.302	362	118.664	4,2
Yasal Yedekler	5.873	0	5.873	0,1	4.245	0	4.245	0,1
Statü Yedekleri	0	0	0	0,0	0	0	0	0,0
Olağanüstü Yedekler	209.189	0	209.189	4,4	113.918	0	113.918	4,0
Diğer Kâr Yedekleri	290	206	496	0,0	139	362	501	0,0
Kâr veya Zarar	180.976	0	180.976	3,8	115.131	0	115.131	4,0
Geçmiş Yıllar Kâr veya Zararları	7.591	0	7.591	0,2	6.626	0	6.626	0,2
Dönem Net Kâr veya Zararı	173.385	0	173.385	3,7	108.505	0	108.505	3,8
Toplam Yükümlülükler	2.676.836	2.036.403	4.713.239	100,0	1.493.009	1.365.843	2.858.852	100,0

Yabancı Sermayeli Bankalar

Bilanço Dışı Yükümlülükler

(Milyon TL)

	Aralık 2023			Aralık 2022		
	TP	YP	Toplam	TP	YP	Toplam
Garanti ve Kefaletler	397.072	430.264	827.336	211.678	273.552	485.230
Teminat Mektupları	356.110	273.324	629.433	186.618	171.613	358.231
Banka Kredileri	6.652	15.515	22.168	4.712	14.169	18.881
Akreditifler	754	111.807	112.561	1.484	69.435	70.920
Garanti Verilen Prefinansmanlar	0	0	0	0	0	0
Cirolar	13.962	0	13.962	6.147	536	6.683
Diğer Garanti ve Kefaletler	19.594	29.618	49.212	12.717	17.798	30.516
Taahhütler	1.654.299	228.813	1.883.111	625.853	68.640	694.493
Cayılabilir Taahhütler	1.546.124	132.752	1.678.875	530.390	66.932	597.321
Cayılabilir Taahhütler	108.175	96.061	204.236	95.463	1.709	97.172
Türev Finansal Araçlar	1.060.343	2.924.797	3.985.140	866.163	2.135.089	3.001.252
Riskten Korunma Amaçlı Türev Finansal Araçlar	31.441	259.407	290.849	36.550	204.407	240.957
Alım Satım Amaçlı İşlemler	1.028.902	2.665.389	3.694.291	829.612	1.930.682	2.760.295
Emanet ve Rehinli Kıymetler	8.890.438	8.785.318	17.675.756	5.795.099	5.313.658	11.108.756
Emanet Kıymetler	600.882	799.310	1.400.192	355.626	469.512	825.138
Rehinli Kıymetler	6.914.466	7.256.004	14.170.471	4.513.400	4.410.143	8.923.544
Kabul Edilen Avaller ve Kefaletler	1.375.090	730.003	2.105.093	926.072	434.003	1.360.074
Toplam Bilanço Dışı Hesaplar	12.002.152	12.369.191	24.371.343	7.498.792	7.790.939	15.289.731

Gelir ve Gider Kalemleri

(Milyon TL)

	Aralık 2023	Aralık 2022
Faiz Gelirleri	536.578	289.557
Kredilerden Alınan Faizler	354.570	191.633
Zorunlu Karşılıklardan Alınan Faizler	1.330	659
Bankalardan Alınan Faizler	19.114	3.281
Para Piyasası İşlemlerinden Alınan Faizler	24.155	4.458
Menkul Değerlerden Alınan Faizler	130.695	87.412
Diğer Faiz Gelirleri	6.714	2.114
Faiz Giderleri	372.528	118.172
Mevduata Verilen Faizler	317.638	89.003
Kullanılan Kredilere Verilen Faizler	33.021	12.510
Para Piyasası İşlemlerine Verilen Faizler	7.863	4.506
İhraç Edilen Menkul Kıymetlere Verilen Faizler	6.391	5.768
Diğer Faiz Giderleri	7.614	6.386
Net Faiz Geliri/Gideri	164.051	171.385
Net Ücret ve Komisyon Gelirleri/Giderleri	77.575	31.239
Alınan Ücret ve Komisyonlar	106.888	44.190
Verilen Ücret ve Komisyonlar (-)	29.312	12.952
Temettü Gelirleri	107	150
Ticari Kar/Zarar (Net)	65.631	21.916
Sermaye Piyasası İşlemleri Kâr/Zararı	6.873	2.219
Türev Finansal İşlemlerden Kar/Zarar	-4.755	-9.480
Kambiyo İşlemleri Kâr/Zararı	63.513	29.177
Diğer Faaliyet Gelirleri	42.186	16.861
Faaliyet Brüt Karı	349.551	241.551
Beklenen Zarar Karşılıkları Giderleri (-) (TFRS 9 uygulayan b.)	52.568	38.421
Diğer Karşılık Giderleri (-) (TFRS 9 uygulayan b.)	8.388	15.091
Kredi Karşılıkları (-) (TFRS 9 uygulayan b.)	4	5
Personel Giderleri (-)	46.360	-22.904
Diğer Faaliyet Giderleri (-)	63.806	33.200
Net Faaliyet Karı/Zararı	178.426	131.931
Birleşme İşlemi Sonrası Gelir Olarak Kaydedilen Fazlalık Tutarı	0	0
Özkaynak Yöntemi Uygulanan Ortaklıklardan Kar/Zarar	28.154	11.151
Net Parasal Pozisyon Kar/Zararı	0	0
Sürdürülen Faaliyetler Vergi Öncesi Kar/Zarar	206.580	143.082
Sürdürülen Faaliyetler Vergi Karşılığı (±)	-33.046	-34.577
Sürdürülen Faaliyetler Dönem Net Kar/Zararı	173.534	108.505
Durdurulan Faaliyetler Dönem Net Kar/Zararı	-149	0
Net Dönem Karı / Zararı	173.385	108.505

Rasyolar

(%)

	Aralık 2023	Aralık 2022
Sermaye Yeterliliği		
Sermaye Yeterliliği Oranı	19,7	19,7
Özkaynaklar / Toplam Varlıklar	10,6	10,9
(Özkaynaklar - Duran Varlıklar) / Toplam Varlıklar	6,4	7,3
Net Bilanço Pozisyonu / Özkaynaklar	-42,9	-27,1
(Net Bilanço Pozisyonu + Net Nazım Hesap Pozisyonu) / Özkaynaklar	6,8	4,3
Bilanço Yapısı		
TP Varlıklar / Toplam Varlıklar	61,3	56,5
TP Yükümlülükler / Toplam Yükümlülükler	56,8	52,2
YP Varlıklar / YP Yükümlülükler	89,5	91,0
TP Mevduat / Toplam Mevduat	62,1	53,2
TP Krediler / Toplam Krediler	65,6	66,1
Toplam Mevduat / Toplam Varlıklar	65,6	66,4
Alınan Krediler / Toplam Varlıklar	9,0	7,6
Aktif Kalitesi		
Finansal Varlıklar (net) / Toplam Varlıklar	32,1	31,2
Toplam Krediler / Toplam Varlıklar	53,3	57,1
Toplam Krediler / Toplam Mevduat	81,2	85,9
Duran Varlıklar / Toplam Varlıklar	4,2	3,6
Tüketici Kredileri / Toplam Krediler	32,6	26,1
Likidite		
Likit Varlıklar / Toplam Varlıklar	24,5	21,1
Likit Varlıklar / Kısa Vadeli Yükümlülükler	45,1	37,3
TP Likit Varlıklar / Toplam Varlıklar	11,5	4,5
Karlılık		
Ortalama Aktif Karlılığı	4,3	4,3
Ortalama Özkaynak Karlılığı	41,8	42,7
Sürdürülen Faaliyeler Dönem Net Kar (Zarar) / Toplam Varlıklar	3,7	3,8
Gelir-Gider Yapısı		
Karşılık Sonrası Net Faiz Geliri / Toplam Varlıklar	2,2	4,1
Karşılık Sonrası Net Faiz Geliri / Faaliyet Brüt Karı	29,5	48,8
Faiz Dışı Gelirler (net) / Toplam Varlıklar	3,9	2,5
Diğer Faaliyet Giderleri / Toplam Varlıklar	1,4	1,2
Personel Giderleri / Diğer Faaliyet Giderleri	72,7	69,0
Faiz Dışı Gelirler (net) / Diğer Faaliyet Giderleri	290,7	211,3

Kalkınma ve Yatırım Bankaları

Varlıklar

(Milyon TL)

	Aralık 2023			%	Aralık 2022			%
	TP	YP	Toplam	Dağ.	TP	YP	Toplam	Dağ.
Finansal Varlıklar (Net)	232.988	140.407	373.395	27,9	150.073	84.378	234.451	28,7
Nakit ve Nakit Benzerleri	208.320	95.198	303.519	22,7	127.347	58.503	185.851	22,7
Nakit Değerler ve Merkez Bankası	4.581	40.606	45.187	3,4	2.218	20.600	22.818	2,8
Bankalar	167.790	54.589	222.380	16,6	109.476	37.904	147.379	18,0
Para Piyasalarından Alacaklar	36.088	7	36.096	2,7	15.767	0	15.767	1,9
Beklenen Zarar Karşılıkları (-) (TFRS 9 uygulayan b.)	-139	-4	-144	0,0	-113	-1	-113	0,0
Gerçeğe Uygun Değer Farkı K/Z Yansıtılan FV	7.789	1.439	9.228	0,7	3.425	496	3.921	0,5
Devlet Borçlanma Senetleri	41	304	344	0,0	73	181	255	0,0
Sermayede Payı Temsil Eden Menkul Değerler	320	358	678	0,1	134	195	329	0,0
Diğer Finansal Varlıklar	7.428	777	8.205	0,6	3.217	120	3.337	0,4
Gerçeğe Uyg.D.Farkı Diğer Kaps. Gelire Yans. FV	15.861	40.764	56.625	4,2	18.248	22.192	40.440	4,9
Devlet Borçlanma Senetleri	9.757	24.886	34.643	2,6	10.155	16.240	26.396	3,2
Sermayede Payı Temsil Eden Menkul Değerler	752	4.019	4.771	0,4	341	428	768	0,1
Diğer Finansal Varlıklar	5.352	11.859	17.211	1,3	7.752	5.524	13.276	1,6
Türev Finansal Varlıklar	1.018	3.005	4.023	0,3	1.053	3.186	4.240	0,5
Türev FV Gerçeğe Uygun Değer Farkı K/Z Yan.Kısmı	1.018	2.712	3.730	0,3	1.053	2.693	3.747	0,5
Türev FV Ger.Uyg.D.Farkı Diğ.Kaps.Gel.Yans.Kısmı	0	293	293	0,0	0	493	493	0,1
İtfa Edilmiş Maliyeti ile Ölçülen FV (Net)	328.928	574.738	903.666	67,5	188.470	366.916	555.385	67,9
Krediler	311.199	541.404	852.603	63,6	176.420	346.462	522.882	64,0
Kiralama İşlemlerinden Alacaklar	619	1.280	1.899	0,1	662	622	1.283	0,2
Factoring Alacakları	0	0	0	0,0	0	0	0	0,0
İtfa Edilmiş Maliyeti ile Ölçülen Diğer FV	23.810	36.451	60.260	4,5	16.162	23.075	39.237	4,8
Devlet Borçlanma Senetleri	22.615	33.647	56.262	4,2	15.426	21.058	36.484	4,5
Diğer Finansal Varlıklar	1.194	2.804	3.998	0,3	736	2.016	2.753	0,3
Beklenen Zarar Karşılık. (-) (TFRS 9 uygulayan b.)	6.699	4.396	11.095	0,8	4.774	3.243	8.017	1,0
Donuk Alacaklar (TFRS 9 uygulamayan b.)	1	0	1	0,0	1	0	1	0,0
Özel Karşılıklar (-) (TFRS 9 uygulamayan b.)	1	0	1	0,0	1	0	1	0,0
Satış Amaç. Elde Tut. ve Dur. Faal. İliş.Dur.V. (Net)	98	0	98	0,0	370	0	370	0,0
Satış Amaçlı	98	0	98	0,0	370	0	370	0,0
Durdurulan Faaliyetlere İlişkin	0	0	0	0,0	0	0	0	0,0
Ortaklık Yatırımları	7.512	7	7.519	0,6	4.137	7	4.144	0,5
İştirakler (Net)	3.048	7	3.055	0,2	1.680	7	1.687	0,2
Özkaynak Yöntemine Göre Değerlenenler	2.826	0	2.826	0,2	1.494	0	1.494	0,2
Konsolide Edilmeyenler	222	7	229	0,0	186	7	193	0,0
Bağlı Ortaklıklar (Net)	4.464	0	4.464	0,3	2.457	0	2.457	0,3
Konsolide Edilmeyen Mali Ortaklıklar	3.793	0	3.793	0,3	2.073	0	2.073	0,3
Konsolide Edilmeyen Mali Olmayan Ortaklıklar	672	0	672	0,1	384	0	384	0,0
Birlikte Kontrol Edilen Ortaklıklar (iş ortak.)(Net)	0	0	0	0,0	0	0	0	0,0
Özkaynak Yöntemine Göre Değerlenenler	0	0	0	0,0	0	0	0	0,0
Konsolide Edilmeyenler	0	0	0	0,0	0	0	0	0,0
Maddi Duran Varlıklar (Net)	2.999	0	2.999	0,2	1.882	0	1.882	0,2
Maddi Olmayan Duran Varlıklar (Net)	1.356	0	1.356	0,1	580	0	580	0,1
Şerefiye	0	0	0	0,0	0	0	0	0,0
Diğer	1.356	0	1.356	0,1	580	0	580	0,1
Yatırım Amaçlı Gayrimenkuller (Net)	4.215	0	4.215	0,3	3.758	0	3.758	0,5
Cari Vergi Varlığı	13	0	13	0,0	7	0	7	0,0
Ertelenmiş Vergi Varlığı	3.036	0	3.036	0,2	1.107	0	1.107	0,1
Diğer Aktifler	37.725	5.687	43.412	3,2	13.153	2.738	15.891	1,9
Toplam Varlıklar	618.870	720.839	1.339.709	100,0	363.537	454.039	817.576	100,0

Yükümlülükler

(Milyon TL)

	Aralık 2023			%	Aralık 2022			%
	TP	YP	Toplam	Dağ.	TP	YP	Toplam	Dağ.
Mevduat	0	0	0	0,0	0	0	0	0,0
Alınan Krediler	239.654	462.192	701.845	52,4	116.100	318.437	434.538	53,1
Para Piyasalarına Borçlar	7.541	26.322	33.864	2,5	6.236	18.626	24.862	3,0
İhraç Edilen Menkul Kıymetler (Net)	15.522	146.813	162.334	12,1	12.227	70.588	82.815	10,1
Bonolar	9.707	13.395	23.102	1,7	8.584	386	8.971	1,1
Varlığa Dayalı Menkul Kıymetler	0	0	0	0,0	0	0	0	0,0
Tahviller	5.814	133.418	139.232	10,4	3.643	70.202	73.844	9,0
Fonlar	142.890	57.168	200.059	14,9	99.264	31.383	130.646	16,0
Müstakriz Fonları	1.892	7.333	9.225	0,7	2.457	4.440	6.897	0,8
Diğer	140.998	49.836	190.834	14,2	96.807	26.943	123.750	15,1
Gerçeğe Uygun Değer Farkı K/Z Yansıtılan FY	0	0	0	0,0	0	0	0	0,0
Türev Finansal Yükümlülükler	754	2.202	2.956	0,2	203	1.568	1.771	0,2
Türev FY Gerçeğe Uygun Değer Farkı K/Z Yans. Kısmı	754	2.138	2.892	0,2	203	1.539	1.742	0,2
Türev FY Ger.Uyg.Değ.Farkı Diğ.Kaps.Gelire Yans. Kısm	0	64	64	0,0	0	29	29	0,0
Faktoring Yükümlülükleri	0	0	0	0,0	0	0	0	0,0
Kiralama İşlemlerinden Yükümlülükler (Net)	372	15	386	0,0	104	21	125	0,0
Karşılıklar	7.479	527	8.006	0,6	4.329	209	4.539	0,6
Genel Karşılıklar (TFRS 9 uygulamayan b.)	221	51	272	0,0	105	18	122	0,0
Yeniden Yapılanma Karşılığı	0	0	0	0,0	0	0	0	0,0
Çalışan Hakları Karşılığı	2.090	113	2.202	0,2	1.229	65	1.294	0,2
Sigorta Teknik Karşılıkları (Net)	0	0	0	0,0	0	0	0	0,0
Diğer Karşılıklar	5.168	364	5.532	0,4	2.995	127	3.122	0,4
Cari Vergi Borcu	4.107	0	4.107	0,3	2.023	0	2.023	0,2
Ertelenmiş Vergi Borcu	36	0	36	0,0	45	0	45	0,0
Satış Amaçlı Elde Tutulmuş ve Durulmuş DV Borçları (Net)	0	0	0	0,0	0	0	0	0,0
Satış Amaçlı	0	0	0	0,0	0	0	0	0,0
Durdurulan Faaliyetlere İlişkin	0	0	0	0,0	0	0	0	0,0
Sermaye Benzeri Borçlanma Araçları	6.714	21.084	27.798	2,1	5.301	12.544	17.845	2,2
Krediler	3.713	21.084	24.797	1,9	2.301	12.544	14.845	1,8
Diğer Borçlanma Araçları	3.001	0	3.001	0,2	3.000	0	3.000	0,4
Diğer Yükümlülükler	5.757	37.705	43.462	3,2	3.810	19.345	23.155	2,8
Özkaynaklar	154.335	520	154.855	11,6	95.713	-501	95.211	11,6
Ödenmiş Sermaye	71.962	0	71.962	5,4	52.060	0	52.060	6,4
Sermaye Yedekleri	1.699	0	1.699	0,1	1.509	0	1.509	0,2
Hisse Senedi İhraç Primleri	57	0	57	0,0	57	0	57	0,0
Hisse Senedi İptal Kârları	0	0	0	0,0	0	0	0	0,0
Diğer Sermaye Yedekleri	1.642	0	1.642	0,1	1.452	0	1.452	0,2
K/Z'da Yen.Sınıf.mayacak Bir.Diğ.Kaps.Gel./Gid.	3.368	205	3.573	0,3	628	104	732	0,1
K/Z'da Yen.Sınıf.dırılacak Bir.Diğ.Kaps.Gel./Gid.	274	315	589	0,0	2.147	-606	1.541	0,2
Kâr Yedekleri	35.565	0	35.565	2,7	17.690	0	17.690	2,2
Yasal Yedekler	3.757	0	3.757	0,3	2.714	0	2.714	0,3
Statü Yedekleri	3.738	0	3.738	0,3	1.655	0	1.655	0,2
Olağanüstü Yedekler	27.528	0	27.528	2,1	13.234	0	13.234	1,6
Diğer Kâr Yedekleri	543	0	543	0,0	87	0	87	0,0
Kâr veya Zarar	41.467	0	41.467	3,1	21.679	0	21.679	2,7
Geçmiş Yıllar Kâr veya Zararları	417	0	417	0,0	2	0	2	0,0
Dönem Net Kâr veya Zararı	41.049	0	41.049	3,1	21.678	0	21.678	2,7
Toplam Yükümlülükler	585.161	754.548	1.339.709	100,0	345.355	472.220	817.576	100,0

Kalkınma ve Yatırım Bankaları

Bilanço Dışı Yükümlülükler

(Milyon TL)

	Aralık 2023			Aralık 2022		
	TP	YP	Toplam	TP	YP	Toplam
Garanti ve Kefaletler	101.363	72.995	174.358	115.452	48.287	163.739
Teminat Mektupları	65.433	14.823	80.256	24.088	9.189	33.277
Banka Kredileri	0	15	15	0	40	40
Akreditifler	130	5.121	5.250	322	4.750	5.072
Garanti Verilen Prefinansmanlar	0	0	0	0	0	0
Cirolar	0	0	0	0	0	0
Diğer Garanti ve Kefaletler	35.800	53.036	88.836	91.042	34.308	125.350
Taahhütler	109.141	317.187	426.328	74.341	230.516	304.857
Cayılamaz Taahhütler	13.253	48.672	61.925	13.241	25.863	39.104
Cayılabilir Taahhütler	95.888	268.515	364.403	61.099	204.653	265.753
Türev Finansal Araçlar	72.456	408.026	480.482	34.390	228.577	262.967
Riskten Korunma Amaçlı Türev Finansal Araçlar	0	167.195	167.195	0	96.816	96.816
Alım Satım Amaçlı İşlemler	72.456	240.831	313.287	34.390	131.761	166.151
Emanet ve Rehinli Kıymetler	8.511.179	4.267.863	12.779.042	6.354.054	2.075.749	8.429.804
Emanet Kıymetler	7.075.046	44.559	7.119.606	5.784.642	28.548	5.813.189
Rehinli Kıymetler	838.613	2.541.097	3.379.711	317.320	1.202.393	1.519.713
Kabul Edilen Avaller ve Kefaletler	597.519	1.682.206	2.279.725	252.093	844.809	1.096.902
Toplam Bilanço Dışı Hesaplar	8.794.138	5.066.072	13.860.210	6.578.237	2.583.129	9.161.366

Gelir ve Gider Kalemleri

(Milyon TL)

	Aralık 2023	Aralık 2022
Faiz Gelirleri	117.456	51.073
Kredilerden Alınan Faizler	76.168	32.081
Zorunlu Karşılıklardan Alınan Faizler	67	19
Bankalardan Alınan Faizler	17.755	6.081
Para Piyasası İşlemlerinden Alınan Faizler	6.536	1.928
Menkul Değerlerden Alınan Faizler	15.712	10.384
Diğer Faiz Gelirleri	1.218	580
Faiz Giderleri	64.399	24.054
Mevduata Verilen Faizler	0	0
Kullanılan Kredilere Verilen Faizler	46.614	14.730
Para Piyasası İşlemlerine Verilen Faizler	1.578	811
İhraç Edilen Menkul Kıymetlere Verilen Faizler	12.261	6.933
Diğer Faiz Giderleri	3.946	1.579
Net Faiz Geliri/Gideri	53.057	27.019
Net Ücret ve Komisyon Gelirleri/Giderleri	8.673	3.991
Alınan Ücret ve Komisyonlar	12.052	5.949
Verilen Ücret ve Komisyonlar (-)	3.379	1.958
Temettü Gelirleri	137	91
Ticari Kar/Zarar (Net)	7.154	3.601
Sermaye Piyasası İşlemleri Kâr/Zararı	2.202	1.306
Türev Finansal İşlemlerden Kar/Zarar	3.927	5.917
Kambiyo İşlemleri Kâr/Zararı	1.025	-3.621
Diğer Faaliyet Gelirleri	4.964	2.823
Faaliyet Brüt Karı	73.986	37.525
Beklenen Zarar Karşılıkları Giderleri (-) (TFRS 9 uygulayan b.)	4.536	3.815
Diğer Karşılık Giderleri (-) (TFRS 9 uygulayan b.)	2.616	1.579
Kredi Karşılıkları (-) (TFRS 9 uygulayan b.)	85	68
Personel Giderleri (-)	7.938	-3.306
Diğer Faaliyet Giderleri (-)	9.342	3.213
Net Faaliyet Karı/Zararı	49.469	25.545
Birleşme İşlemi Sonrası Gelir Olarak Kaydedilen Fazlalık Tutarı	0	0
Özkaynak Yöntemi Uygulanan Ortaklıklardan Kar/Zarar	1.886	989
Net Parasal Pozisyon Kar/Zararı	0	0
Sürdürülen Faaliyetler Vergi Öncesi Kar/Zarar	51.354	26.533
Sürdürülen Faaliyetler Vergi Karşılığı (±)	-10.305	-4.855
Sürdürülen Faaliyetler Dönem Net Kar/Zararı	41.049	21.678
Durdurulan Faaliyetler Dönem Net Kar/Zararı	0	0
Net Dönem Karı / Zararı	41.049	21.678

Rasyolar

(%)

	Aralık 2023	Aralık 2022
Sermaye Yeterliliği		
Sermaye Yeterliliği Oranı	24,0	23,0
Özkaynaklar / Toplam Varlıklar	11,6	11,6
(Özkaynaklar - Duran Varlıklar) / Toplam Varlıklar	10,4	10,3
Net Bilanço Pozisyonu / Özkaynaklar	-20,9	-16,3
(Net Bilanço Pozisyonu + Net Nazım Hesap Pozisyonu) / Özkaynaklar	1,8	5,2
Bilanço Yapısı		
TP Varlıklar / Toplam Varlıklar	46,2	44,5
TP Yükümlülükler / Toplam Yükümlülükler	43,7	42,2
YP Varlıklar / YP Yükümlülükler	95,5	96,1
TP Mevduat / Toplam Mevduat	-	-
TP Krediler / Toplam Krediler	36,5	33,7
Toplam Mevduat / Toplam Varlıklar	0,0	0,0
Alınan Krediler / Toplam Varlıklar	52,4	53,1
Aktif Kalitesi		
Finansal Varlıklar (net) / Toplam Varlıklar	27,9	28,7
Toplam Krediler / Toplam Varlıklar	63,6	64,0
Toplam Krediler / Toplam Mevduat	-	-
Duran Varlıklar / Toplam Varlıklar	1,2	1,3
Tüketici Kredileri / Toplam Krediler	1,2	1,5
Likidite		
Likit Varlıklar / Toplam Varlıklar	22,7	22,7
Likit Varlıklar / Kısa Vadeli Yükümlülükler	96,2	97,5
TP Likit Varlıklar / Toplam Varlıklar	15,5	15,6
Karlılık		
Ortalama Aktif Karlılığı	3,7	2,9
Ortalama Özkaynak Karlılığı	32,5	26,5
Sürdürülen Faaliyeler Dönem Net Kar (Zarar) / Toplam Varlıklar	3,1	2,7
Gelir-Gider Yapısı		
Karşılık Sonrası Net Faiz Geliri / Toplam Varlıklar	3,4	2,6
Karşılık Sonrası Net Faiz Geliri / Faaliyet Brüt Karı	61,9	57,4
Faiz Dışı Gelirler (net) / Toplam Varlıklar	1,6	1,3
Diğer Faaliyet Giderleri / Toplam Varlıklar	0,7	0,4
Personel Giderleri / Diğer Faaliyet Giderleri	85,0	102,9
Faiz Dışı Gelirler (net) / Diğer Faaliyet Giderleri	224,0	327,0

Banka Bilanço Bilgileri

Mevduat Bankaları

- **Kamusal Sermayeli Bankalar**
- **Özel Sermayeli Bankalar**
- **Tasarruf Mevduatı Sigorta Fonuna Devredilen Bankalar**
- **Yabancı Sermayeli Bankalar**

Kamusal Sermayeli Bankalar

Türkiye Cumhuriyeti Ziraat Bankası A.Ş.

Varlıklar

(Milyon TL)

	Aralık 2023			%	Aralık 2022			%
	TP	YP	Toplam	Dağ.	TP	YP	Toplam	Dağ.
Finansal Varlıklar (Net)	574.506	823.100	1.397.606	36,8	236.867	592.222	829.089	35,9
Nakit ve Nakit Benzerleri	301.207	430.105	731.312	19,2	34.126	357.118	391.244	16,9
Nakit Değerler ve Merkez Bankası	146.966	394.395	541.360	14,2	28.245	346.153	374.398	16,2
Bankalar	3.474	35.589	39.062	1,0	506	10.966	11.471	0,5
Para Piyasalarından Alacaklar	150.783	129	150.911	4,0	5.380	0	5.380	0,2
Beklenen Zarar Karşılıkları (-) (TFRS 9 uygulayan b.)	-15	-7	-22	0,0	-5	-1	-6	0,0
Gerçeğe Uygun Değer Farkı K/Z Yansıtılan FV	9.650	56.734	66.384	1,7	4.302	28.993	33.295	1,4
Devlet Borçlanma Senetleri	356	54.186	54.542	1,4	198	27.693	27.891	1,2
Sermayede Payı Temsil Eden Menkul Değerler	0	0	0	0,0	0	0	0	0,0
Diğer Finansal Varlıklar	9.294	2.548	11.843	0,3	4.104	1.300	5.404	0,2
Gerçeğe Uyg.D.Farkı Diğer Kaps. Gelire Yans. FV	258.662	330.713	589.375	15,5	195.186	200.487	395.673	17,1
Devlet Borçlanma Senetleri	256.303	329.182	585.484	15,4	193.770	199.566	393.336	17,0
Sermayede Payı Temsil Eden Menkul Değerler	2.360	124	2.483	0,1	886	42	928	0,0
Diğer Finansal Varlıklar	0	1.408	1.408	0,0	529	880	1.410	0,1
Türev Finansal Varlıklar	4.986	5.548	10.534	0,3	3.253	5.623	8.877	0,4
Türev FV Gerçeğe Uygun Değer Farkı K/Z Yan.Kısmı	4.986	5.548	10.534	0,3	3.253	5.623	8.877	0,4
Türev FV Ger.Uyg.D.Farkı Diğ.Kaps.Gel.Yans.Kısmı	0	0	0	0,0	0	0	0	0,0
İtfa Edilmiş Maliyeti ile Ölçülen FV (Net)	1.626.456	602.577	2.229.033	58,7	983.848	393.878	1.377.725	59,6
Krediler	1.409.483	562.089	1.971.572	51,9	916.748	349.603	1.266.351	54,8
Kiralama İşlemlerinden Alacaklar	0	0	0	0,0	0	0	0	0,0
Factoring Alacakları	0	0	0	0,0	0	0	0	0,0
İtfa Edilmiş Maliyeti ile Ölçülen Diğer FV	252.718	72.741	325.459	8,6	114.912	44.439	159.351	6,9
Devlet Borçlanma Senetleri	249.568	71.769	321.337	8,5	111.764	43.408	155.173	6,7
Diğer Finansal Varlıklar	3.150	972	4.122	0,1	3.148	1.031	4.179	0,2
Beklenen Zarar Karşılık. (-) (TFRS 9 uygulayan b.)	35.744	32.253	67.997	1,8	47.812	165	47.977	2,1
Donuk Alacaklar (TFRS 9 uygulamayan b.)	0	0	0	0,0	0	0	0	0,0
Özel Karşılıklar (-) (TFRS 9 uygulamayan b.)	0	0	0	0,0	0	0	0	0,0
Satış Amaç. Elde Tut. ve Dur. Faal. İliş.Dur.V. (Net)	5.785	0	5.785	0,2	6.854	0	6.854	0,3
Satış Amaçlı	5.785	0	5.785	0,2	6.854	0	6.854	0,3
Durdurulan Faaliyetlere İlişkin	0	0	0	0,0	0	0	0	0,0
Ortaklık Yatırımları	48.759	13.739	62.499	1,6	35.291	7.914	43.205	1,9
İştirakler (Net)	336	0	336	0,0	217	0	217	0,0
Özkaynak Yöntemine Göre Değerlenenler	0	0	0	0,0	0	0	0	0,0
Konsolide Edilmeyenler	336	0	336	0,0	217	0	217	0,0
Bağlı Ortaklıklar (Net)	48.423	13.205	61.628	1,6	35.074	7.007	42.081	1,8
Konsolide Edilmeyen Mali Ortaklıklar	48.145	13.205	61.350	1,6	34.939	7.007	41.946	1,8
Konsolide Edilmeyen Mali Olmayan Ortaklıklar	279	0	279	0,0	135	0	135	0,0
Birlikte Kontrol Edilen Ortaklıklar (iş ortak.) (Net)	0	534	534	0,0	0	907	907	0,0
Özkaynak Yöntemine Göre Değerlenenler	0	0	0	0,0	0	0	0	0,0
Konsolide Edilmeyenler	0	534	534	0,0	0	907	907	0,0
Maddi Duran Varlıklar (Net)	19.791	178	19.969	0,5	16.138	85	16.223	0,7
Maddi Olmayan Duran Varlıklar (Net)	3.642	63	3.705	0,1	2.230	43	2.273	0,1
Şerefiye	0	0	0	0,0	0	0	0	0,0
Diğer	3.642	63	3.705	0,1	2.230	43	2.273	0,1
Yatırım Amaçlı Gayrimenkuller (Net)	0	0	0	0,0	0	0	0	0,0
Cari Vergi Varlığı	36	0	36	0,0	0	0	0	0,0
Ertelenmiş Vergi Varlığı	30.981	0	30.981	0,8	0	0	0	0,0
Diğer Aktifler	44.705	6.066	50.771	1,3	31.549	4.748	36.296	1,6
Toplam Varlıklar	2.354.661	1.445.724	3.800.385	100,0	1.312.776	998.889	2.311.665	100,0

Yükümlülükler

(Milyon TL)

	Aralık 2023			%	Aralık 2022			%
	TP	YP	Toplam	Dağ.	TP	YP	Toplam	Dağ.
Mevduat	1.726.707	1.208.616	2.935.323	77,2	917.910	821.359	1.739.269	75,2
Alınan Krediler	481	199.734	200.215	5,3	10.407	99.799	110.206	4,8
Para Piyasalarına Borçlar	5.034	78.303	83.337	2,2	21.025	64.038	85.063	3,7
İhraç Edilen Menkul Kıymetler (Net)	995	46.193	47.188	1,2	1.011	26.757	27.768	1,2
Bonolar	995	7.519	8.514	0,2	0	645	645	0,0
Varlığa Dayalı Menkul Kıymetler	0	0	0	0,0	0	0	0	0,0
Tahviller	0	38.674	38.674	1,0	1.011	26.113	27.123	1,2
Fonlar	24	0	24	0,0	35	0	35	0,0
Müstakriz Fonları	0	0	0	0,0	0	0	0	0,0
Diğer	24	0	24	0,0	35	0	35	0,0
Gerçeğe Uygun Değer Farkı K/Z Yansıtılan FY	0	0	0	0,0	0	0	0	0,0
Türev Finansal Yükümlülükler	784	2.852	3.636	0,1	231	2.925	3.156	0,1
Türev FY Gerçeğe Uygun Değer Farkı K/Z Yans. Kısmı	784	2.852	3.636	0,1	231	2.925	3.156	0,1
Türev FY Ger.Uyg.Değ.Farkı Diğ.Kaps.Gelire Yans. Kısm	0	0	0	0,0	0	0	0	0,0
Faktoring Yükümlülükleri	0	0	0	0,0	0	0	0	0,0
Kiralama İşlemlerinden Yükümlülükler (Net)	3.776	75	3.851	0,1	1.368	41	1.409	0,1
Karşılıklar	31.455	3.646	35.101	0,9	48.706	33	48.739	2,1
Genel Karşılıklar (TFRS 9 uygulamayan b.)	0	0	0	0,0	0	0	0	0,0
Yeniden Yapılanma Karşılığı	0	0	0	0,0	0	0	0	0,0
Çalışan Hakları Karşılığı	5.937	0	5.937	0,2	6.745	0	6.745	0,3
Sigorta Teknik Karşılıkları (Net)	0	0	0	0,0	0	0	0	0,0
Diğer Karşılıklar	25.518	3.646	29.164	0,8	41.962	33	41.994	1,8
Cari Vergi Borcu	10.733	49	10.783	0,3	7.769	29	7.799	0,3
Ertelenmiş Vergi Borcu	0	0	0	0,0	279	0	279	0,0
Satış Amaç.Elde Tut.ve Dur..Faal.İliş. DV Borçları (Net)	0	0	0	0,0	0	0	0	0,0
Satış Amaçlı	0	0	0	0,0	0	0	0	0,0
Durdurulan Faaliyetlere İlişkin	0	0	0	0,0	0	0	0	0,0
Sermaye Benzeri Borçlanma Araçları	0	46.621	46.621	1,2	0	28.949	28.949	1,3
Krediler	0	0	0	0,0	0	0	0	0,0
Diğer Borçlanma Araçları	0	46.621	46.621	1,2	0	28.949	28.949	1,3
Diğer Yükümlülükler	68.997	34.061	103.058	2,7	45.004	11.511	56.515	2,4
Özkaynaklar	352.012	-20.763	331.249	8,7	227.944	-25.464	202.480	8,8
Ödenmiş Sermaye	84.600	0	84.600	2,2	34.900	0	34.900	1,5
Sermaye Yedekleri	0	0	0	0,0	0	0	0	0,0
Hisse Senedi İhraç Primleri	0	0	0	0,0	0	0	0	0,0
Hisse Senedi İptal Kârları	0	0	0	0,0	0	0	0	0,0
Diğer Sermaye Yedekleri	0	0	0	0,0	0	0	0	0,0
K/Z'da Yen.Sınıf.mayacak Bir.Diğ.Kaps.Gel./Gid.	55.670	-7.985	47.685	1,3	40.631	-5.662	34.969	1,5
K/Z'da Yen.Sınıf.dırılacak Bir.Diğ.Kaps.Gel./Gid.	5.863	-12.778	-6.916	-0,2	37.319	-19.802	17.516	0,8
Kâr Yedekleri	115.054	0	115.054	3,0	73.957	0	73.957	3,2
Yasal Yedekler	7.835	0	7.835	0,2	5.780	0	5.780	0,3
Statü Yedekleri	0	0	0	0,0	0	0	0	0,0
Olağanüstü Yedekler	107.219	0	107.219	2,8	68.177	0	68.177	2,9
Diğer Kâr Yedekleri	0	0	0	0,0	0	0	0	0,0
Kâr veya Zarar	90.826	0	90.826	2,4	41.137	0	41.137	1,8
Geçmiş Yıllar Kâr veya Zararları	974	0	974	0,0	45	0	45	0,0
Dönem Net Kâr veya Zararı	89.851	0	89.851	2,4	41.092	0	41.092	1,8
Toplam Yükümlülükler	2.200.998	1.599.387	3.800.385	100,0	1.281.689	1.029.976	2.311.665	100,0

Türkiye Cumhuriyeti Ziraat Bankası A.Ş.

Bilanço Dışı Yükümlülükler

(Milyon TL)

	Aralık 2023			Aralık 2022		
	TP	YP	Toplam	TP	YP	Toplam
Garanti ve Kefaletler	298.847	489.506	788.353	139.417	275.238	414.655
Teminat Mektupları	243.956	378.935	622.891	123.250	197.439	320.689
Banka Kredileri	1.305	6.671	7.976	1.808	10.395	12.203
Akreditifler	635	103.538	104.173	1.447	65.974	67.421
Garanti Verilen Prefinansmanlar	0	0	0	0	0	0
Cirolar	52.951	363	53.313	12.912	1.430	14.342
Diğer Garanti ve Kefaletler	0	0	0	0	0	0
Taahhütler	588.361	70.530	658.891	198.676	27.851	226.527
Cayılamaz Taahhütler	588.361	70.530	658.891	198.676	27.851	226.527
Cayılabilir Taahhütler	0	0	0	0	0	0
Türev Finansal Araçlar	267.069	1.018.636	1.285.705	104.952	623.254	728.206
Riskten Korunma Amaçlı Türev Finansal Araçlar	0	0	0	0	0	0
Alım Satım Amaçlı İşlemler	267.069	1.018.636	1.285.705	104.952	623.254	728.206
Emanet ve Rehinli Kıymetler	5.721.370	1.696.416	7.417.786	3.379.520	847.761	4.227.281
Emanet Kıymetler	706.605	316.369	1.022.974	585.210	198.436	783.646
Rehinli Kıymetler	5.012.607	1.360.048	6.372.655	2.792.250	638.207	3.430.456
Kabul Edilen Avaller ve Kefaletler	2.159	19.998	22.157	2.060	11.118	13.178
Toplam Bilanço Dışı Hesaplar	6.875.647	3.275.089	10.150.735	3.822.565	1.774.104	5.596.669

Gelir ve Gider Kalemleri

(Milyon TL)

	Aralık 2023	Aralık 2022
Faiz Gelirleri	427.255	220.630
Kredilerden Alınan Faizler	264.247	121.726
Zorunlu Karşılıklardan Alınan Faizler	22	470
Bankalardan Alınan Faizler	3.479	2.404
Para Piyasası İşlemlerinden Alınan Faizler	2.016	90
Menkul Değerlerden Alınan Faizler	152.125	95.410
Diğer Faiz Gelirleri	5.366	530
Faiz Giderleri	297.658	99.147
Mevduata Verilen Faizler	265.808	73.694
Kullanılan Kredilere Verilen Faizler	10.069	3.172
Para Piyasası İşlemlerine Verilen Faizler	11.508	11.754
İhraç Edilen Menkul Kıymetlere Verilen Faizler	5.253	2.858
Diğer Faiz Giderleri	5.020	7.668
Net Faiz Geliri/Gideri	129.597	121.483
Net Ücret ve Komisyon Gelirleri/Giderleri	31.451	13.124
Alınan Ücret ve Komisyonlar	46.353	17.770
Verilen Ücret ve Komisyonlar (-)	14.902	4.645
Temettü Gelirleri	526	268
Ticari Kar/Zarar (Net)	18.796	1.915
Sermaye Piyasası İşlemleri Kâr/Zararı	3.759	2.372
Türev Finansal İşlemlerden Kar/Zarar	-19.326	-8.401
Kambiyo İşlemleri Kâr/Zararı	34.363	7.945
Diğer Faaliyet Gelirleri	33.258	7.736
Faaliyet Brüt Karı	213.628	144.527
Beklenen Zarar Karşılıkları Giderleri (-) (TFRS 9 uygulayan b.)	30.670	29.545
Diğer Karşılık Giderleri (-) (TFRS 9 uygulayan b.)	124	28.794
Kredi Karşılıkları (-) (TFRS 9 uygulamayan b.)	0	0
Personel Giderleri (-)	22.571	-9.210
Diğer Faaliyet Giderleri (-)	64.695	15.726
Net Faaliyet Karı/Zararı	95.568	61.251
Birleşme İşlemi Sonrası Gelir Olarak Kaydedilen Fazlalık Tutarı	0	0
Özkaynak Yöntemi Uygulanan Ortaklıklardan Kar/Zarar	0	0
Net Parasal Pozisyon Kar/Zararı	0	0
Sürdürülen Faaliyetler Vergi Öncesi Kar/Zarar	95.568	61.251
Sürdürülen Faaliyetler Vergi Karşılığı (±)	-5.716	-20.158
Sürdürülen Faaliyetler Dönem Net Kar/Zararı	89.851	41.092
Durdurulan Faaliyetler Dönem Net Kar/Zararı	0	0
Net Dönem Karı / Zararı	89.851	41.092

Rasyolar

(%)

	Aralık 2023	Aralık 2022
Sermaye Yeterliliği		
Sermaye Yeterliliği Oranı	17,1	16,5
Özkaynaklar / Toplam Varlıklar	8,7	8,8
(Özkaynaklar - Duran Varlıklar) / Toplam Varlıklar	6,3	5,8
Net Bilanço Pozisyonu / Özkaynaklar	-52,7	-27,9
(Net Bilanço Pozisyonu + Net Nazım Hesap Pozisyonu) / Özkaynaklar	12,8	2,0
Bilanço Yapısı		
TP Varlıklar / Toplam Varlıklar	62,0	56,8
TP Yükümlülükler / Toplam Yükümlülükler	57,9	55,4
YP Varlıklar / YP Yükümlülükler	90,4	97,0
TP Mevduat / Toplam Mevduat	58,8	52,8
TP Krediler / Toplam Krediler	71,5	72,4
Toplam Mevduat / Toplam Varlıklar	77,2	75,2
Alınan Krediler / Toplam Varlıklar	5,3	4,8
Aktif Kalitesi		
Finansal Varlıklar (net) / Toplam Varlıklar	36,8	35,9
Toplam Krediler / Toplam Varlıklar	51,9	54,8
Toplam Krediler / Toplam Mevduat	67,2	72,8
Duran Varlıklar / Toplam Varlıklar	2,4	3,0
Tüketici Kredileri / Toplam Krediler	15,4	16,7
Likidite		
Likit Varlıklar / Toplam Varlıklar	19,2	16,9
Likit Varlıklar / Kısa Vadeli Yükümlülükler	29,8	26,5
TP Likit Varlıklar / Toplam Varlıklar	7,9	1,5
Karlılık		
Ortalama Aktif Karlılığı	2,8	2,1
Ortalama Özkaynak Karlılığı	31,5	24,4
Sürdürülen Faaliyeler Dönem Net Kar (Zarar) / Toplam Varlıklar	2,4	1,8
Gelir-Gider Yapısı		
Karşılık Sonrası Net Faiz Geliri / Toplam Varlıklar	2,6	2,7
Karşılık Sonrası Net Faiz Geliri / Faaliyet Brüt Karı	46,2	43,7
Faiz Dışı Gelirler (net) / Toplam Varlıklar	2,2	1,0
Diğer Faaliyet Giderleri / Toplam Varlıklar	1,7	0,7
Personel Giderleri / Diğer Faaliyet Giderleri	34,9	58,6
Faiz Dışı Gelirler (net) / Diğer Faaliyet Giderleri	129,9	146,5

Türkiye Halk Bankası A.Ş.

Varlıklar

(Milyon TL)

	Aralık 2023			%	Aralık 2022			%
	TP	YP	Toplam	Dağ.	TP	YP	Toplam	Dağ.
Finansal Varlıklar (Net)	171.442	275.615	447.057	20,4	129.001	173.539	302.540	21,7
Nakit ve Nakit Benzerleri	62.405	227.038	289.443	13,2	33.527	132.587	166.114	11,9
Nakit Değerler ve Merkez Bankası	58.379	215.350	273.730	12,5	31.835	127.160	158.994	11,4
Bankalar	4.137	11.687	15.824	0,7	1.749	5.428	7.177	0,5
Para Piyasalarından Alacaklar	0	0	0	0,0	0	0	0	0,0
Beklenen Zarar Karşılıkları (-) (TFRS 9 uygulayan b.)	-111	0	-111	0,0	-58	0	-58	0,0
Gerçeğe Uygun Değer Farkı K/Z Yansıtılan FV	38.761	1	38.763	1,8	33.997	134	34.131	2,5
Devlet Borçlanma Senetleri	35.366	1	35.367	1,6	33.949	1	33.950	2,4
Sermayede Payı Temsil Eden Menkul Değerler	0	0	0	0,0	0	0	0	0,0
Diğer Finansal Varlıklar	3.395	0	3.395	0,2	48	133	181	0,0
Gerçeğe Uyg.D.Farkı Diğer Kaps. Gelire Yans. FV	70.164	44.903	115.067	5,2	61.158	37.902	99.060	7,1
Devlet Borçlanma Senetleri	69.637	43.875	113.511	5,2	59.787	37.460	97.247	7,0
Sermayede Payı Temsil Eden Menkul Değerler	527	1.028	1.556	0,1	844	442	1.286	0,1
Diğer Finansal Varlıklar	0	0	0	0,0	527	0	527	0,0
Türev Finansal Varlıklar	112	3.673	3.785	0,2	320	2.916	3.235	0,2
Türev FV Gerçeğe Uygun Değer Farkı K/Z Yan.Kısmı	112	3.673	3.785	0,2	320	2.916	3.235	0,2
Türev FV Ger.Uyg.D.Farkı Diğ.Kaps.Gel.Yans.Kısmı	0	0	0	0,0	0	0	0	0,0
İtfa Edilmiş Maliyeti ile Ölçülen FV (Net)	1.259.345	393.196	1.652.541	75,3	779.661	250.604	1.030.266	74,0
Krediler	1.014.109	256.436	1.270.545	57,9	666.017	176.601	842.618	60,5
Kiralama İşlemlerinden Alacaklar	0	0	0	0,0	0	0	0	0,0
Factoring Alacakları	0	0	0	0,0	0	0	0	0,0
İtfa Edilmiş Maliyeti ile Ölçülen Diğer FV	293.803	136.760	430.563	19,6	166.986	74.004	240.990	17,3
Devlet Borçlanma Senetleri	291.411	136.760	428.171	19,5	164.527	74.004	238.530	17,1
Diğer Finansal Varlıklar	2.392	0	2.392	0,1	2.460	0	2.460	0,2
Beklenen Zarar Karşılık. (-) (TFRS 9 uygulayan b.)	48.567	0	48.567	2,2	53.342	0	53.342	3,8
Donuk Alacaklar (TFRS 9 uygulamayan b.)	0	0	0	0,0	0	0	0	0,0
Özel Karşılıklar (-) (TFRS 9 uygulamayan b.)	0	0	0	0,0	0	0	0	0,0
Satış Amaç. Elde Tut. ve Dur. Faal. İliş.Dur.V. (Net)	0	0	0	0,0	0	0	0	0,0
Satış Amaçlı	0	0	0	0,0	0	0	0	0,0
Durdurulan Faaliyetlere İlişkin	0	0	0	0,0	0	0	0	0,0
Ortaklık Yatırımları	11.404	16.869	28.273	1,3	10.493	9.214	19.707	1,4
İştirakler (Net)	309	2.715	3.025	0,1	152	1.613	1.765	0,1
Özkaynak Yöntemine Göre Değerlenenler	0	0	0	0,0	0	0	0	0,0
Konsolide Edilmeyenler	309	2.715	3.025	0,1	152	1.613	1.765	0,1
Bağlı Ortaklıklar (Net)	11.094	14.154	25.248	1,2	10.341	7.601	17.942	1,3
Konsolide Edilmeyen Mali Ortaklıklar	10.496	14.154	24.650	1,1	10.240	7.601	17.841	1,3
Konsolide Edilmeyen Mali Olmayan Ortaklıklar	598	0	598	0,0	100	0	100	0,0
Birlikte Kontrol Edilen Ortaklıklar (iş ortak.) (Net)	0	0	0	0,0	0	0	0	0,0
Özkaynak Yöntemine Göre Değerlenenler	0	0	0	0,0	0	0	0	0,0
Konsolide Edilmeyenler	0	0	0	0,0	0	0	0	0,0
Maddi Duran Varlıklar (Net)	20.048	1	20.049	0,9	12.068	1	12.068	0,9
Maddi Olmayan Duran Varlıklar (Net)	1.498	0	1.498	0,1	574	0	574	0,0
Şerefiye	0	0	0	0,0	0	0	0	0,0
Diğer	1.498	0	1.498	0,1	574	0	574	0,0
Yatırım Amaçlı Gayrimenkuller (Net)	2.676	0	2.676	0,1	360	0	360	0,0
Cari Vergi Varlığı	0	0	0	0,0	0	0	0	0,0
Ertelenmiş Vergi Varlığı	14.361	0	14.361	0,7	8.438	0	8.438	0,6
Diğer Aktifler	26.132	2.700	28.832	1,3	17.299	888	18.187	1,3
Toplam Varlıklar	1.506.906	688.381	2.195.287	100,0	957.895	434.245	1.392.140	100,0

Yükümlülükler

(Milyon TL)

	Aralık 2023			%	Aralık 2022			%
	TP	YP	Toplam	Dağ.	TP	YP	Toplam	Dağ.
Mevduat	1.121.858	750.990	1.872.848	85,3	567.603	493.319	1.060.923	76,2
Alınan Krediler	561	16.430	16.991	0,8	180	13.242	13.422	1,0
Para Piyasalarına Borçlar	1.625	18.556	20.182	0,9	94.102	8.058	102.159	7,3
İhraç Edilen Menkul Kıymetler (Net)	9.252	0	9.252	0,4	8.976	0	8.976	0,6
Bonolar	9.120	0	9.120	0,4	7.107	0	7.107	0,5
Varlığa Dayalı Menkul Kıymetler	0	0	0	0,0	1.012	0	1.012	0,1
Tahviller	132	0	132	0,0	857	0	857	0,1
Fonlar	572	0	572	0,0	238	0	238	0,0
Müstakriz Fonları	0	0	0	0,0	0	0	0	0,0
Diğer	572	0	572	0,0	238	0	238	0,0
Gerçeğe Uygun Değer Farkı K/Z Yansıtılan FY	0	0	0	0,0	0	0	0	0,0
Türev Finansal Yükümlülükler	186	708	894	0,0	0	824	824	0,1
Türev FY Gerçeğe Uygun Değer Farkı K/Z Yans. Kısmı	186	708	894	0,0	0	824	824	0,1
Türev FY Ger.Uyg.Değ.Farkı Diğ.Kaps.Gelire Yans. Kısm	0	0	0	0,0	0	0	0	0,0
Faktoring Yükümlülükleri	0	0	0	0,0	0	0	0	0,0
Kiralama İşlemlerinden Yükümlülükler (Net)	2.959	70	3.029	0,1	1.275	3	1.278	0,1
Karşılıklar	12.429	0	12.429	0,6	8.717	0	8.717	0,6
Genel Karşılıklar (TFRS 9 uygulamayan b.)	0	0	0	0,0	0	0	0	0,0
Yeniden Yapılanma Karşılığı	0	0	0	0,0	0	0	0	0,0
Çalışan Hakları Karşılığı	7.988	0	7.988	0,4	5.286	0	5.286	0,4
Sigorta Teknik Karşılıkları (Net)	0	0	0	0,0	0	0	0	0,0
Diğer Karşılıklar	4.441	0	4.441	0,2	3.432	0	3.432	0,2
Cari Vergi Borcu	4.792	2	4.793	0,2	9.469	1	9.469	0,7
Ertelenmiş Vergi Borcu	0	0	0	0,0	0	0	0	0,0
Satış Amaç.Elde Tut.ve Dur..Faal.İliş. DV Borçları (Net)	0	0	0	0,0	0	0	0	0,0
Satış Amaçlı	0	0	0	0,0	0	0	0	0,0
Durdurulan Faaliyetlere İlişkin	0	0	0	0,0	0	0	0	0,0
Sermaye Benzeri Borçlanma Araçları	6.064	36.066	42.130	1,9	6.042	21.173	27.215	2,0
Krediler	0	36.066	36.066	1,6	0	21.173	21.173	1,5
Diğer Borçlanma Araçları	6.064	0	6.064	0,3	6.042	0	6.042	0,4
Diğer Yükümlülükler	75.858	7.902	83.760	3,8	64.721	4.354	69.075	5,0
Özkaynaklar	123.659	4.747	128.406	5,8	88.073	1.770	89.844	6,5
Ödenmiş Sermaye	7.185	0	7.185	0,3	4.969	0	4.969	0,4
Sermaye Yedekleri	45.331	793	46.124	2,1	17.684	395	18.079	1,3
Hisse Senedi İhraç Primleri	44.465	0	44.465	2,0	16.681	0	16.681	1,2
Hisse Senedi İptal Kârları	0	0	0	0,0	0	0	0	0,0
Diğer Sermaye Yedekleri	865	793	1.658	0,1	1.003	395	1.398	0,1
K/Z'da Yen.Sınıf.mayacak Bir.Diğ.Kaps.Gel./Gid.	16.330	3.835	20.165	0,9	12.580	1.834	14.414	1,0
K/Z'da Yen.Sınıf.dırılacak Bir.Diğ.Kaps.Gel./Gid.	-390	118	-272	0,0	8.557	-459	8.098	0,6
Kâr Yedekleri	44.284	0	44.284	2,0	29.530	0	29.530	2,1
Yasal Yedekler	4.180	0	4.180	0,2	2.697	0	2.697	0,2
Statü Yedekleri	0	0	0	0,0	0	0	0	0,0
Olağanüstü Yedekler	33.299	0	33.299	1,5	26.786	0	26.786	1,9
Diğer Kâr Yedekleri	6.804	0	6.804	0,3	47	0	47	0,0
Kâr veya Zarar	10.920	0	10.920	0,5	14.754	0	14.754	1,1
Geçmiş Yıllar Kâr veya Zararları	808	0	808	0,0	0	0	0	0,0
Dönem Net Kâr veya Zararı	10.112	0	10.112	0,5	14.754	0	14.754	1,1
Toplam Yükümlülükler	1.359.815	835.472	2.195.287	100,0	849.396	542.744	1.392.140	100,0

Türkiye Halk Bankası A.Ş.

Bilanço Dışı Yükümlülükler

(Milyon TL)

	Aralık 2023			Aralık 2022		
	TP	YP	Toplam	TP	YP	Toplam
Garanti ve Kefaletler	408.270	192.446	600.716	203.986	111.201	315.186
Teminat Mektupları	344.742	176.538	521.280	168.666	100.393	269.059
Banka Kredileri	36.565	1.385	37.949	18.467	5.162	23.628
Akreditifler	37	14.523	14.560	53	5.625	5.679
Garanti Verilen Prefinansmanlar	0	0	0	0	0	0
Cirolar	0	0	0	0	0	0
Diğer Garanti ve Kefaletler	26.927	0	26.927	16.800	21	16.820
Taahhütler	161.279	17.849	179.129	85.806	23.652	109.458
Çaylılamaz Taahhütler	155.006	5.174	160.179	82.028	17.739	99.767
Çaylılabılır Taahhütler	6.274	12.676	18.949	3.778	5.913	9.691
Türev Finansal Araçlar	165.205	310.186	475.391	125.863	223.340	349.203
Riskten Korunma Amaçlı Türev Finansal Araçlar	0	0	0	0	0	0
Alım Satım Amaçlı İşlemler	165.205	310.186	475.391	125.863	223.340	349.203
Emanet ve Rehinli Kıymetler	6.720.349	1.829.500	8.549.850	3.548.608	1.157.275	4.705.884
Emanet Kıymetler	2.893.208	273.233	3.166.441	1.368.689	147.969	1.516.657
Rehinli Kıymetler	3.827.141	1.556.268	5.383.409	2.179.920	1.009.307	3.189.227
Kabul Edilen Avaller ve Kefaletler	0	0	0	0	0	0
Toplam Bilanço Dışı Hesaplar	7.455.105	2.349.981	9.805.086	3.964.263	1.515.468	5.479.731

Gelir ve Gider Kalemleri

(Milyon TL)

	Aralık 2023	Aralık 2022
Faiz Gelirleri	304.991	153.974
Kredilerden Alınan Faizler	189.559	85.604
Zorunlu Karşılıklardan Alınan Faizler	26	5
Bankalardan Alınan Faizler	1.447	535
Para Piyasası İşlemlerinden Alınan Faizler	5	0
Menkul Değerlerden Alınan Faizler	113.557	67.542
Diğer Faiz Gelirleri	396	287
Faiz Giderleri	263.607	85.729
Mevduata Verilen Faizler	238.672	64.460
Kullanılan Kredilere Verilen Faizler	759	358
Para Piyasası İşlemlerine Verilen Faizler	14.470	15.785
İhraç Edilen Menkul Kıymetlere Verilen Faizler	7.387	3.701
Diğer Faiz Giderleri	2.319	1.426
Net Faiz Geliri/Gideri	41.384	68.245
Net Ücret ve Komisyon Gelirleri/Giderleri	18.947	8.462
Alınan Ücret ve Komisyonlar	28.503	11.692
Verilen Ücret ve Komisyonlar (-)	9.556	3.230
Temettü Gelirleri	401	426
Ticari Kar/Zarar (Net)	-16.210	-5.876
Sermaye Piyasası İşlemleri Kâr/Zararı	3.163	205
Türev Finansal İşlemlerden Kar/Zarar	29.368	7.833
Kambiyo İşlemleri Kâr/Zararı	-48.740	-13.914
Diğer Faaliyet Gelirleri	13.173	3.573
Faaliyet Brüt Karı	57.696	74.830
Beklenen Zarar Karşılıkları Giderleri (-) (TFRS 9 uygulayan b.)	2.895	36.785
Diğer Karşılık Giderleri (-) (TFRS 9 uygulayan b.)	29	185
Kredi Karşılıkları (-) (TFRS 9 uygulayan b.)	0	0
Personel Giderleri (-)	19.018	-8.221
Diğer Faaliyet Giderleri (-)	29.102	9.495
Net Faaliyet Karı/Zararı	6.653	20.144
Birleşme İşlemi Sonrası Gelir Olarak Kaydedilen Fazlalık Tutarı	0	0
Özkaynak Yöntemi Uygulanan Ortaklıklardan Kar/Zarar	0	0
Net Parasal Pozisyon Kar/Zararı	0	0
Sürdürülen Faaliyetler Vergi Öncesi Kar/Zarar	6.653	20.144
Sürdürülen Faaliyetler Vergi Karşılığı (±)	3.459	-5.390
Sürdürülen Faaliyetler Dönem Net Kar/Zararı	10.112	14.754
Durdurulan Faaliyetler Dönem Net Kar/Zararı	0	0
Net Dönem Karı / Zararı	10.112	14.754

Rasyolar

(%)

	Aralık 2023	Aralık 2022
Sermaye Yeterliliği		
Sermaye Yeterliliği Oranı	14,3	14,7
Özkaynaklar / Toplam Varlıklar	5,8	6,5
(Özkaynaklar - Duran Varlıklar) / Toplam Varlıklar	3,5	4,1
Net Bilanço Pozisyonu / Özkaynaklar	-115,6	-121,0
(Net Bilanço Pozisyonu + Net Nazım Hesap Pozisyonu) / Özkaynaklar	4,7	-5,7
Bilanço Yapısı		
TP Varlıklar / Toplam Varlıklar	68,6	68,8
TP Yükümlülükler / Toplam Yükümlülükler	61,9	61,0
YP Varlıklar / YP Yükümlülükler	82,4	80,0
TP Mevduat / Toplam Mevduat	59,9	53,5
TP Krediler / Toplam Krediler	79,8	79,0
Toplam Mevduat / Toplam Varlıklar	85,3	76,2
Alınan Krediler / Toplam Varlıklar	0,8	1,0
Aktif Kalitesi		
Finansal Varlıklar (net) / Toplam Varlıklar	20,4	21,7
Toplam Krediler / Toplam Varlıklar	57,9	60,5
Toplam Krediler / Toplam Mevduat	67,8	79,4
Duran Varlıklar / Toplam Varlıklar	2,4	2,3
Tüketici Kredileri / Toplam Krediler	12,8	13,5
Likidite		
Likit Varlıklar / Toplam Varlıklar	13,2	11,9
Likit Varlıklar / Kısa Vadeli Yükümlülükler	19,5	17,5
TP Likit Varlıklar / Toplam Varlıklar	2,8	2,4
Karlılık		
Ortalama Aktif Karlılığı	0,5	1,3
Ortalama Özkaynak Karlılığı	8,3	20,0
Sürdürülen Faaliyeler Dönem Net Kar (Zarar) / Toplam Varlıklar	0,5	1,1
Gelir-Gider Yapısı		
Karşılık Sonrası Net Faiz Geliri / Toplam Varlıklar	1,8	2,2
Karşılık Sonrası Net Faiz Geliri / Faaliyet Brüt Karı	66,7	41,8
Faiz Dışı Gelirler (net) / Toplam Varlıklar	0,7	0,5
Diğer Faaliyet Giderleri / Toplam Varlıklar	1,3	0,7
Personel Giderleri / Diğer Faaliyet Giderleri	65,3	86,6
Faiz Dışı Gelirler (net) / Diğer Faaliyet Giderleri	56,1	69,4

Türkiye Vakıflar Bankası T.A.O.

Varlıklar

(Milyon TL)

	Aralık 2023			%	Aralık 2022			%
	TP	YP	Toplam	Dağ.	TP	YP	Toplam	Dağ.
Finansal Varlıklar (Net)	378.874	483.722	862.596	30,8	159.158	381.761	540.920	32,2
Nakit ve Nakit Benzerleri	237.725	280.218	517.943	18,5	60.478	249.086	309.564	18,4
Nakit Değerler ve Merkez Bankası	156.310	229.394	385.704	13,8	48.395	220.540	268.935	16,0
Bankalar	1	51.100	51.101	1,8	0	28.546	28.546	1,7
Para Piyasalarından Alacaklar	81.418	0	81.418	2,9	12.096	0	12.096	0,7
Beklenen Zarar Karşılıkları (-) (TFRS 9 uygulayan b.)	-4	-275	-279	0,0	-13	0	-13	0,0
Gerçeğe Uygun Değer Farkı K/Z Yansıtılan FV	2.997	31.258	34.255	1,2	234	16.862	17.096	1,0
Devlet Borçlanma Senetleri	0	30.500	30.500	1,1	0	16.479	16.479	1,0
Sermayede Payı Temsil Eden Menkul Değerler	145	758	903	0,0	100	383	484	0,0
Diğer Finansal Varlıklar	2.852	0	2.852	0,1	134	0	134	0,0
Gerçeğe Uyg.D.Farkı Diğer Kaps. Gelire Yans. FV	114.426	166.717	281.143	10,1	84.216	112.682	196.899	11,7
Devlet Borçlanma Senetleri	112.640	166.685	279.325	10,0	81.887	112.299	194.185	11,6
Sermayede Payı Temsil Eden Menkul Değerler	154	18	171	0,0	110	10	120	0,0
Diğer Finansal Varlıklar	1.632	15	1.647	0,1	2.220	373	2.594	0,2
Türev Finansal Varlıklar	23.726	5.529	29.255	1,0	14.230	3.131	17.361	1,0
Türev FV Gerçeğe Uygun Değer Farkı K/Z Yan.Kısmı	23.726	5.529	29.255	1,0	14.230	3.131	17.361	1,0
Türev FV Ger.Uyg.D.Farkı Diğ.Kaps.Gel.Yans.Kısmı	0	0	0	0,0	0	0	0	0,0
İtfa Edilmiş Maliyeti ile Ölçülen FV (Net)	1.297.089	504.801	1.801.890	64,4	748.961	321.800	1.070.761	63,7
Krediler	1.052.862	466.249	1.519.112	54,3	665.851	287.874	953.725	56,7
Kiralama İşlemlerinden Alacaklar	0	0	0	0,0	0	0	0	0,0
Factoring Alacakları	0	0	0	0,0	0	0	0	0,0
İtfa Edilmiş Maliyeti ile Ölçülen Diğer FV	289.286	55.087	344.373	12,3	124.556	34.037	158.593	9,4
Devlet Borçlanma Senetleri	289.286	54.699	343.985	12,3	124.497	33.830	158.327	9,4
Diğer Finansal Varlıklar	0	388	388	0,0	59	207	266	0,0
Beklenen Zarar Karşılık. (-) (TFRS 9 uygulayan b.)	45.059	16.536	61.595	2,2	41.446	111	41.557	2,5
Donuk Alacaklar (TFRS 9 uygulamayan b.)	0	0	0	0,0	0	0	0	0,0
Özel Karşılıklar (-) (TFRS 9 uygulamayan b.)	0	0	0	0,0	0	0	0	0,0
Satış Amaç. Elde Tut. ve Dur. Faal. İliş.Dur.V. (Net)	213	0	213	0,0	282	0	282	0,0
Satış Amaçlı	213	0	213	0,0	282	0	282	0,0
Durdurulan Faaliyetlere İlişkin	0	0	0	0,0	0	0	0	0,0
Ortaklık Yatırımları	17.662	2.703	20.365	0,7	12.358	1.844	14.202	0,8
İştirakler (Net)	5.760	0	5.760	0,2	4.067	0	4.067	0,2
Özkaynak Yöntemine Göre Değerlenenler	0	0	0	0,0	0	0	0	0,0
Konsolide Edilmeyenler	5.760	0	5.760	0,2	4.067	0	4.067	0,2
Bağlı Ortaklıklar (Net)	11.903	2.703	14.605	0,5	8.291	1.844	10.135	0,6
Konsolide Edilmeyen Mali Ortaklıklar	10.024	2.703	12.726	0,5	7.434	1.844	9.278	0,6
Konsolide Edilmeyen Mali Olmayan Ortaklıklar	1.879	0	1.879	0,1	857	0	857	0,1
Birlikte Kontrol Edilen Ortaklıklar (iş ortak.)(Net)	0	0	0	0,0	0	0	0	0,0
Özkaynak Yöntemine Göre Değerlenenler	0	0	0	0,0	0	0	0	0,0
Konsolide Edilmeyenler	0	0	0	0,0	0	0	0	0,0
Maddi Duran Varlıklar (Net)	25.598	126	25.724	0,9	11.944	48	11.991	0,7
Maddi Olmayan Duran Varlıklar (Net)	879	2	880	0,0	429	1	430	0,0
Şerefiye	0	0	0	0,0	0	0	0	0,0
Diğer	879	2	880	0,0	429	1	430	0,0
Yatırım Amaçlı Gayrimenkuller (Net)	2.929	0	2.929	0,1	0	0	0	0,0
Cari Vergi Varlığı	0	0	0	0,0	0	0	0	0,0
Ertelenmiş Vergi Varlığı	10.891	0	10.891	0,4	2.445	34	2.478	0,1
Diğer Aktifler	56.584	14.563	71.146	2,5	32.970	7.026	39.996	2,4
Toplam Varlıklar	1.790.718	1.005.916	2.796.634	100,0	968.546	712.514	1.681.061	100,0

Yükümlülükler

(Milyon TL)

	Aralık 2023			%	Aralık 2022			%
	TP	YP	Toplam	Dağ.	TP	YP	Toplam	Dağ.
Mevduat	1.254.133	707.628	1.961.761	70,1	680.678	447.024	1.127.702	67,1
Alınan Krediler	32.724	188.953	221.678	7,9	9.405	121.341	130.746	7,8
Para Piyasalarına Borçlar	58.859	73.505	132.363	4,7	55.875	76.657	132.532	7,9
İhraç Edilen Menkul Kıymetler (Net)	1.164	117.166	118.329	4,2	6.025	63.829	69.854	4,2
Bonolar	1.164	0	1.164	0,0	4.465	1.411	5.876	0,3
Varlığa Dayalı Menkul Kıymetler	0	0	0	0,0	0	0	0	0,0
Tahviller	0	117.166	117.166	4,2	1.560	62.418	63.978	3,8
Fonlar	3	0	3	0,0	3	0	3	0,0
Müstakriz Fonları	0	0	0	0,0	0	0	0	0,0
Diğer	3	0	3	0,0	3	0	3	0,0
Gerçeğe Uygun Değer Farkı K/Z Yansıtılan FY	0	0	0	0,0	0	0	0	0,0
Türev Finansal Yükümlülükler	82	5.685	5.766	0,2	208	4.512	4.720	0,3
Türev FY Gerçeğe Uygun Değer Farkı K/Z Yans. Kısmı	82	5.685	5.766	0,2	208	4.512	4.720	0,3
Türev FY Ger.Uyg.Değ.Farkı Diğ.Kaps.Gelire Yans. Kısm	0	0	0	0,0	0	0	0	0,0
Faktoring Yükümlülükleri	0	0	0	0,0	0	0	0	0,0
Kiralama İşlemlerinden Yükümlülükler (Net)	2.867	4	2.871	0,1	1.017	4	1.021	0,1
Karşılıklar	20.628	1.463	22.092	0,8	23.178	69	23.247	1,4
Genel Karşılıklar (TFRS 9 uygulamayan b.)	0	0	0	0,0	0	0	0	0,0
Yeniden Yapılanma Karşılığı	0	0	0	0,0	0	0	0	0,0
Çalışan Hakları Karşılığı	7.129	0	7.129	0,3	3.710	0	3.710	0,2
Sigorta Teknik Karşılıkları (Net)	0	0	0	0,0	0	0	0	0,0
Diğer Karşılıklar	13.499	1.463	14.963	0,5	19.468	69	19.537	1,2
Cari Vergi Borcu	11.522	28	11.550	0,4	5.163	20	5.183	0,3
Ertelenmiş Vergi Borcu	0	0	0	0,0	0	0	0	0,0
Satış Amaçlı Elde Tutulmuş ve Durulmuş DV Borçları (Net)	0	0	0	0,0	0	0	0	0,0
Satış Amaçlı	0	0	0	0,0	0	0	0	0,0
Durdurulan Faaliyetlere İlişkin	0	0	0	0,0	0	0	0	0,0
Sermaye Benzeri Borçlanma Araçları	10.730	23.707	34.437	1,2	9.567	14.476	24.043	1,4
Krediler	0	0	0	0,0	0	0	0	0,0
Diğer Borçlanma Araçları	10.730	23.707	34.437	1,2	9.567	14.476	24.043	1,4
Diğer Yükümlülükler	83.300	31.056	114.356	4,1	40.516	14.509	55.024	3,3
Özkaynaklar	166.696	4.732	171.428	6,1	106.990	-5	106.985	6,4
Ödenmiş Sermaye	9.916	0	9.916	0,4	7.111	0	7.111	0,4
Sermaye Yedekleri	47.438	883	48.321	1,7	17.196	539	17.735	1,1
Hisse Senedi İhraç Primleri	45.589	0	45.589	1,6	16.469	0	16.469	1,0
Hisse Senedi İptal Kârları	0	0	0	0,0	0	0	0	0,0
Diğer Sermaye Yedekleri	1.849	883	2.732	0,1	727	539	1.267	0,1
K/Z'da Yen.Sınıf.mayacak Bir.Diğ.Kaps.Gel./Gid.	21.826	-657	21.168	0,8	11.188	-195	10.993	0,7
K/Z'da Yen.Sınıf.dırılacak Bir.Diğ.Kaps.Gel./Gid.	1.812	4.506	6.318	0,2	11.636	-349	11.287	0,7
Kâr Yedekleri	59.859	0	59.859	2,1	35.842	0	35.842	2,1
Yasal Yedekler	6.613	0	6.613	0,2	3.828	0	3.828	0,2
Statü Yedekleri	0	0	0	0,0	0	0	0	0,0
Olağanüstü Yedekler	51.613	0	51.613	1,8	30.522	0	30.522	1,8
Diğer Kâr Yedekleri	1.633	0	1.633	0,1	1.491	0	1.491	0,1
Kâr veya Zarar	25.845	0	25.845	0,9	24.017	0	24.017	1,4
Geçmiş Yıllar Kâr veya Zararları	799	0	799	0,0	0	0	0	0,0
Dönem Net Kâr veya Zararı	25.046	0	25.046	0,9	24.017	0	24.017	1,4
Toplam Yükümlülükler	1.642.707	1.153.927	2.796.634	100,0	938.626	742.435	1.681.061	100,0

Türkiye Vakıflar Bankası T.A.O.

Bilanço Dışı Yükümlülükler

(Milyon TL)

	Aralık 2023			Aralık 2022		
	TP	YP	Toplam	TP	YP	Toplam
Garanti ve Kefaletler	241.897	247.495	489.392	123.926	150.323	274.249
Teminat Mektupları	239.771	157.391	397.162	122.162	97.328	219.490
Banka Kredileri	4	4.398	4.402	49	3.630	3.680
Akreditifler	2.122	82.572	84.694	1.715	47.594	49.309
Garanti Verilen Prefinansmanlar	0	24	24	0	15	15
Cirolar	0	0	0	0	0	0
Diğer Garanti ve Kefaletler	0	3.110	3.110	0	1.755	1.755
Taahhütler	451.725	287.192	738.917	193.127	147.891	341.017
Cayılamaz Taahhütler	416.471	106.591	523.062	163.955	51.092	215.048
Cayılabilir Taahhütler	35.254	180.601	215.855	29.171	96.798	125.970
Türev Finansal Araçlar	169.402	800.704	970.105	38.801	364.510	403.312
Riskten Korunma Amaçlı Türev Finansal Araçlar	0	0	0	0	0	0
Alım Satım Amaçlı İşlemler	169.402	800.704	970.105	38.801	364.510	403.312
Emanet ve Rehinli Kıymetler	26.518.716	21.382.410	47.901.126	13.999.266	12.025.723	26.024.989
Emanet Kıymetler	234.750	119.191	353.941	131.787	44.328	176.115
Rehinli Kıymetler	4.329.506	1.033.151	5.362.657	2.228.674	619.386	2.848.060
Kabul Edilen Avaller ve Kefaletler	21.954.461	20.230.068	42.184.529	11.638.805	11.362.009	23.000.814
Toplam Bilanço Dışı Hesaplar	27.381.740	22.717.800	50.099.540	14.355.120	12.688.447	27.043.567

Gelir ve Gider Kalemleri

(Milyon TL)

	Aralık 2023	Aralık 2022
Faiz Gelirleri	312.916	158.569
Kredilerden Alınan Faizler	198.543	85.312
Zorunlu Karşılıklardan Alınan Faizler	1.152	273
Bankalardan Alınan Faizler	1.280	637
Para Piyasası İşlemlerinden Alınan Faizler	1.291	60
Menkul Değerlerden Alınan Faizler	109.219	71.953
Diğer Faiz Gelirleri	1.431	335
Faiz Giderleri	260.961	84.854
Mevduata Verilen Faizler	225.122	61.010
Kullanılan Kredilere Verilen Faizler	13.576	4.034
Para Piyasası İşlemlerine Verilen Faizler	10.512	10.313
İhraç Edilen Menkul Kıymetlere Verilen Faizler	9.867	7.744
Diğer Faiz Giderleri	1.885	1.752
Net Faiz Geliri/Gideri	51.955	73.715
Net Ücret ve Komisyon Gelirleri/Giderleri	25.746	10.793
Alınan Ücret ve Komisyonlar	32.728	13.585
Verilen Ücret ve Komisyonlar (-)	6.982	2.792
Temettü Gelirleri	200	149
Ticari Kar/Zarar (Net)	14.031	4.990
Sermaye Piyasası İşlemleri Kâr/Zararı	4.783	1.741
Türev Finansal İşlemlerden Kar/Zarar	-3.983	-754
Kambiyo İşlemleri Kâr/Zararı	13.231	4.003
Diğer Faaliyet Gelirleri	40.289	9.678
Faaliyet Brüt Karı	132.220	99.325
Beklenen Zarar Karşılıkları Giderleri (-) (TFRS 9 uygulayan b.)	49.961	26.865
Diğer Karşılık Giderleri (-) (TFRS 9 uygulayan b.)	4.343	17.284
Kredi Karşılıkları (-) (TFRS 9 uygulayan b.)	0	0
Personel Giderleri (-)	15.139	-7.230
Diğer Faaliyet Giderleri (-)	37.366	10.701
Net Faaliyet Karı/Zararı	25.412	37.244
Birleşme İşlemi Sonrası Gelir Olarak Kaydedilen Fazlalık Tutarı	0	0
Özkaynak Yöntemi Uygulanan Ortaklıklardan Kar/Zarar	0	0
Net Parasal Pozisyon Kar/Zararı	0	0
Sürdürülen Faaliyetler Vergi Öncesi Kar/Zarar	25.412	37.244
Sürdürülen Faaliyetler Vergi Karşılığı (±)	-366	-13.226
Sürdürülen Faaliyetler Dönem Net Kar/Zararı	25.046	24.017
Durdurulan Faaliyetler Dönem Net Kar/Zararı	0	0
Net Dönem Karı / Zararı	25.046	24.017

Rasyolar

(%)

	Aralık 2023	Aralık 2022
Sermaye Yeterliliği		
Sermaye Yeterliliği Oranı	15,1	15,2
Özkaynaklar / Toplam Varlıklar	6,1	6,4
(Özkaynaklar - Duran Varlıklar) / Toplam Varlıklar	4,3	4,8
Net Bilanço Pozisyonu / Özkaynaklar	-83,7	-27,6
(Net Bilanço Pozisyonu + Net Nazım Hesap Pozisyonu) / Özkaynaklar	0,1	-2,9
Bilanço Yapısı		
TP Varlıklar / Toplam Varlıklar	64,0	57,6
TP Yükümlülükler / Toplam Yükümlülükler	58,7	55,8
YP Varlıklar / YP Yükümlülükler	87,2	96,0
TP Mevduat / Toplam Mevduat	63,9	60,4
TP Krediler / Toplam Krediler	69,3	69,8
Toplam Mevduat / Toplam Varlıklar	70,1	67,1
Alınan Krediler / Toplam Varlıklar	7,9	7,8
Aktif Kalitesi		
Finansal Varlıklar (net) / Toplam Varlıklar	30,8	32,2
Toplam Krediler / Toplam Varlıklar	54,3	56,7
Toplam Krediler / Toplam Mevduat	77,4	84,6
Duran Varlıklar / Toplam Varlıklar	1,8	1,6
Tüketici Kredileri / Toplam Krediler	18,6	18,7
Likidite		
Likit Varlıklar / Toplam Varlıklar	18,5	18,4
Likit Varlıklar / Kısa Vadeli Yükümlülükler	30,5	30,1
TP Likit Varlıklar / Toplam Varlıklar	8,5	3,6
Karlılık		
Ortalama Aktif Karlılığı	1,1	1,8
Ortalama Özkaynak Karlılığı	16,6	27,2
Sürdürülen Faaliyeler Dönem Net Kar (Zarar) / Toplam Varlıklar	0,9	1,4
Gelir-Gider Yapısı		
Karşılık Sonrası Net Faiz Geliri / Toplam Varlıklar	-0,1	1,8
Karşılık Sonrası Net Faiz Geliri / Faaliyet Brüt Karı	-1,8	29,8
Faiz Dışı Gelirler (net) / Toplam Varlıklar	2,9	1,5
Diğer Faaliyet Giderleri / Toplam Varlıklar	1,3	0,6
Personel Giderleri / Diğer Faaliyet Giderleri	40,5	67,6
Faiz Dışı Gelirler (net) / Diğer Faaliyet Giderleri	214,8	239,3

Özel Sermayeli Bankalar

Akbank T.A.Ş.

Varlıklar

(Milyon TL)

	Aralık 2023			%	Aralık 2022			%
	TP	YP	Toplam	Dağ.	TP	YP	Toplam	Dağ.
Finansal Varlıklar (Net)	341.998	343.206	685.204	38,3	147.844	228.510	376.354	35,0
Nakit ve Nakit Benzerleri	132.744	209.563	342.307	19,1	26.564	134.028	160.592	14,9
Nakit Değerler ve Merkez Bankası	128.923	168.477	297.400	16,6	23.687	103.846	127.533	11,9
Bankalar	2.416	41.087	43.503	2,4	1.423	30.183	31.606	2,9
Para Piyasalarından Alacaklar	1.410	0	1.410	0,1	1.460	0	1.460	0,1
Beklenen Zarar Karşılıkları (-) (TFRS 9 uygulayan b.)	-5	-1	-6	0,0	-5	-1	-6	0,0
Gerçeğe Uygun Değer Farkı K/Z Yansıtılan FV	4.648	2.053	6.702	0,4	2.188	948	3.136	0,3
Devlet Borçlanma Senetleri	262	446	709	0,0	147	165	312	0,0
Sermayede Payı Temsil Eden Menkul Değerler	0	1.097	1.097	0,1	0	556	556	0,1
Diğer Finansal Varlıklar	4.386	510	4.896	0,3	2.041	227	2.268	0,2
Gerçeğe Uyg.D.Farkı Diğer Kaps. Gelire Yans. FV	158.019	112.865	270.885	15,1	87.873	76.998	164.871	15,3
Devlet Borçlanma Senetleri	127.143	84.234	211.377	11,8	82.359	57.983	140.343	13,1
Sermayede Payı Temsil Eden Menkul Değerler	112	0	112	0,0	97	0	97	0,0
Diğer Finansal Varlıklar	30.764	28.632	59.396	3,3	5.416	19.014	24.431	2,3
Türev Finansal Varlıklar	46.586	18.724	65.311	3,7	31.219	16.536	47.755	4,4
Türev FV Gerçeğe Uygun Değer Farkı K/Z Yan.Kısmı	19.019	16.765	35.784	2,0	12.404	14.473	26.878	2,5
Türev FV Ger.Uyg.D.Farkı Diğ.Kaps.Gel.Yans.Kısmı	27.567	1.960	29.527	1,7	18.815	2.062	20.877	1,9
İtfa Edilmiş Maliyeti ile Ölçülen FV (Net)	774.518	228.397	1.002.915	56,1	477.777	159.215	636.992	59,2
Krediler	654.145	215.961	870.106	48,6	408.926	151.424	560.350	52,1
Kiralama İşlemlerinden Alacaklar	0	0	0	0,0	0	0	0	0,0
Factoring Alacakları	0	0	0	0,0	0	0	0	0,0
İtfa Edilmiş Maliyeti ile Ölçülen Diğer FV	147.022	17.894	164.916	9,2	86.175	11.980	98.155	9,1
Devlet Borçlanma Senetleri	147.022	16.284	163.306	9,1	86.175	10.660	96.835	9,0
Diğer Finansal Varlıklar	0	1.610	1.610	0,1	0	1.320	1.320	0,1
Beklenen Zarar Karşılık. (-) (TFRS 9 uygulayan b.)	26.649	5.458	32.107	1,8	17.323	4.190	21.513	2,0
Donuk Alacaklar (TFRS 9 uygulamayan b.)	0	0	0	0,0	0	0	0	0,0
Özel Karşılıklar (-) (TFRS 9 uygulamayan b.)	0	0	0	0,0	0	0	0	0,0
Satış Amaç. Elde Tut. ve Dur. Faal. İliş.Dur.V. (Net)	476	0	476	0,0	565	0	565	0,1
Satış Amaçlı	476	0	476	0,0	565	0	565	0,1
Durdurulan Faaliyetlere İlişkin	0	0	0	0,0	0	0	0	0,0
Ortaklık Yatırımları	9.892	36.779	46.671	2,6	4.810	18.737	23.547	2,2
İştirakler (Net)	20	0	20	0,0	19	0	19	0,0
Özkaynak Yöntemine Göre Değerlenenler	0	0	0	0,0	0	0	0	0,0
Konsolide Edilmeyenler	20	0	20	0,0	19	0	19	0,0
Bağlı Ortaklıklar (Net)	9.873	36.779	46.652	2,6	4.791	18.737	23.528	2,2
Konsolide Edilmeyen Mali Ortaklıklar	9.873	33.789	43.661	2,4	4.791	18.737	23.528	2,2
Konsolide Edilmeyen Mali Olmayan Ortaklıklar	0	2.991	2.991	0,2	0	0	0	0,0
Birlikte Kontrol Edilen Ortaklıklar (iş ortak.)(Net)	0	0	0	0,0	0	0	0	0,0
Özkaynak Yöntemine Göre Değerlenenler	0	0	0	0,0	0	0	0	0,0
Konsolide Edilmeyenler	0	0	0	0,0	0	0	0	0,0
Maddi Duran Varlıklar (Net)	23.924	68	23.992	1,3	15.089	38	15.127	1,4
Maddi Olmayan Duran Varlıklar (Net)	3.768	0	3.768	0,2	2.652	0	2.652	0,2
Şerefiye	0	0	0	0,0	0	0	0	0,0
Diğer	3.768	0	3.768	0,2	2.652	0	2.652	0,2
Yatırım Amaçlı Gayrimenkuller (Net)	0	0	0	0,0	0	0	0	0,0
Cari Vergi Varlığı	0	0	0	0,0	0	0	0	0,0
Ertelenmiş Vergi Varlığı	0	55	55	0,0	0	192	192	0,0
Diğer Aktifler	23.534	2.560	26.095	1,5	19.130	627	19.757	1,8
Toplam Varlıklar	1.178.109	611.065	1.789.174	100,0	667.868	407.319	1.075.186	100,0

Yükümlülükler

(Milyon TL)

	Aralık 2023			%	Aralık 2022			%
	TP	YP	Toplam	Dağ.	TP	YP	Toplam	Dağ.
Mevduat	768.419	449.690	1.218.108	68,1	370.353	308.972	679.325	63,2
Alınan Krediler	152	94.676	94.829	5,3	217	64.179	64.397	6,0
Para Piyasalarına Borçlar	1.723	88.108	89.831	5,0	26.208	27.822	54.030	5,0
İhraç Edilen Menkul Kıymetler (Net)	887	38.574	39.461	2,2	2.716	19.723	22.440	2,1
Bonolar	0	0	0	0,0	0	0	0	0,0
Varlığa Dayalı Menkul Kıymetler	0	0	0	0,0	0	0	0	0,0
Tahviller	887	38.574	39.461	2,2	2.716	19.723	22.440	2,1
Fonlar	0	0	0	0,0	0	0	0	0,0
Müstakriz Fonları	0	0	0	0,0	0	0	0	0,0
Diğer	0	0	0	0,0	0	0	0	0,0
Gerçeğe Uygun Değer Farkı K/Z Yansıtılan FY	0	0	0	0,0	0	0	0	0,0
Türev Finansal Yükümlülükler	11.839	2.667	14.506	0,8	11.240	3.212	14.452	1,3
Türev FY Gerçeğe Uygun Değer Farkı K/Z Yans. Kısmı	10.987	2.667	13.653	0,8	10.745	3.212	13.958	1,3
Türev FY Ger.Uyg.Değ.Farkı Diğ.Kaps.Gelire Yans. Kısm	852	0	852	0,0	494	0	494	0,0
Faktoring Yükümlülükleri	0	0	0	0,0	0	0	0	0,0
Kiralama İşlemlerinden Yükümlülükler (Net)	1.386	0	1.386	0,1	799	0	799	0,1
Karşılıklar	6.437	1.016	7.452	0,4	5.270	395	5.665	0,5
Genel Karşılıklar (TFRS 9 uygulamayan b.)	0	0	0	0,0	0	0	0	0,0
Yeniden Yapılanma Karşılığı	0	0	0	0,0	0	0	0	0,0
Çalışan Hakları Karşılığı	3.189	0	3.189	0,2	2.184	0	2.184	0,2
Sigorta Teknik Karşılıkları (Net)	0	0	0	0,0	0	0	0	0,0
Diğer Karşılıklar	3.248	1.016	4.264	0,2	3.087	395	3.482	0,3
Cari Vergi Borcu	10.467	676	11.143	0,6	10.191	478	10.669	1,0
Ertelenmiş Vergi Borcu	1.177	0	1.177	0,1	3.027	0	3.027	0,3
Satış Amaç.Elde Tut.ve Dur..Faal.İliş. DV Borçları (Net)	0	0	0	0,0	0	0	0	0,0
Satış Amaçlı	0	0	0	0,0	0	0	0	0,0
Durdurulan Faaliyetlere İlişkin	0	0	0	0,0	0	0	0	0,0
Sermaye Benzeri Borçlanma Araçları	0	23.736	23.736	1,3	0	16.800	16.800	1,6
Krediler	0	0	0	0,0	0	0	0	0,0
Diğer Borçlanma Araçları	0	23.736	23.736	1,3	0	16.800	16.800	1,6
Diğer Yükümlülükler	40.780	35.570	76.350	4,3	24.271	25.711	49.982	4,6
Özkaynaklar	223.315	-12.120	211.195	11,8	161.430	-7.830	153.600	14,3
Ödenmiş Sermaye	5.200	0	5.200	0,3	5.200	0	5.200	0,5
Sermaye Yedekleri	5.401	0	5.401	0,3	5.401	0	5.401	0,5
Hisse Senedi İhraç Primleri	3.506	0	3.506	0,2	3.506	0	3.506	0,3
Hisse Senedi İptal Kârları	0	0	0	0,0	0	0	0	0,0
Diğer Sermaye Yedekleri	1.895	0	1.895	0,1	1.895	0	1.895	0,2
K/Z'da Yen.Sınıf.mayacak Bir.Diğ.Kaps.Gel./Gid.	13.087	732	13.819	0,8	8.001	678	8.679	0,8
K/Z'da Yen.Sınıf.dırılacak Bir.Diğ.Kaps.Gel./Gid.	26.007	-12.852	13.155	0,7	26.734	-8.508	18.226	1,7
Kâr Yedekleri	107.142	0	107.142	6,0	56.070	0	56.070	5,2
Yasal Yedekler	2.777	0	2.777	0,2	1.904	0	1.904	0,2
Statü Yedekleri	0	0	0	0,0	0	0	0	0,0
Olağanüstü Yedekler	92.841	0	92.841	5,2	53.991	0	53.991	5,0
Diğer Kâr Yedekleri	11.524	0	11.524	0,6	175	0	175	0,0
Kâr veya Zarar	66.479	0	66.479	3,7	60.024	0	60.024	5,6
Geçmiş Yıllar Kâr veya Zararları	0	0	0	0,0	0	0	0	0,0
Dönem Net Kâr veya Zararı	66.479	0	66.479	3,7	60.024	0	60.024	5,6
Toplam Yükümlülükler	1.066.582	722.593	1.789.174	100,0	615.724	459.463	1.075.186	100,0

Akbank T.A.Ş.

Bilanço Dışı Yükümlülükler

(Milyon TL)

	Aralık 2023			Aralık 2022		
	TP	YP	Toplam	TP	YP	Toplam
Garanti ve Kefaletler	138.584	98.558	237.142	68.060	72.542	140.602
Teminat Mektupları	113.290	69.362	182.651	51.740	44.729	96.469
Banka Kredileri	0	745	745	5	190	195
Akreditifler	2.879	24.719	27.598	2.059	19.241	21.300
Garanti Verilen Prefinansmanlar	0	0	0	0	0	0
Cirolar	0	0	0	0	0	0
Diğer Garanti ve Kefaletler	22.415	3.732	26.148	14.256	8.382	22.638
Taahhütler	531.123	33.842	564.965	154.279	15.162	169.441
Cayılamaz Taahhütler	520.235	33.842	554.077	152.086	15.162	167.248
Cayılabılır Taahhütler	10.888	0	10.888	2.193	0	2.193
Türev Finansal Araçlar	525.028	1.137.804	1.662.832	301.048	920.136	1.221.185
Riskten Korunma Amaçlı Türev Finansal Araçlar	62.769	187.236	250.005	31.551	137.049	168.600
Alım Satım Amaçlı İşlemler	462.259	950.568	1.412.827	269.498	783.087	1.052.585
Emanet ve Rehinli Kıymetler	2.510.019	1.755.492	4.265.511	1.649.986	1.105.561	2.755.547
Emanet Kıymetler	205.122	254.395	459.517	120.302	145.032	265.334
Rehinli Kıymetler	652.705	413.867	1.066.572	432.903	280.114	713.017
Kabul Edilen Avaller ve Kefaletler	1.652.193	1.087.229	2.739.422	1.096.782	680.415	1.777.196
Toplam Bilanço Dışı Hesaplar	3.704.754	3.025.695	6.730.450	2.173.374	2.113.401	4.286.775

Gelir ve Gider Kalemleri

(Milyon TL)

	Aralık 2023	Aralık 2022
Faiz Gelirleri	220.591	127.815
Kredilerden Alınan Faizler	124.975	66.508
Zorunlu Karşılıklardan Alınan Faizler	0	282
Bankalardan Alınan Faizler	2.638	536
Para Piyasası İşlemlerinden Alınan Faizler	2.441	192
Menkul Değerlerden Alınan Faizler	90.111	60.165
Diğer Faiz Gelirleri	426	132
Faiz Giderleri	157.044	50.944
Mevduata Verilen Faizler	140.110	38.409
Kullanılan Kredilere Verilen Faizler	5.952	2.598
Para Piyasası İşlemlerine Verilen Faizler	6.285	4.104
İhraç Edilen Menkul Kıymetlere Verilen Faizler	3.908	3.605
Diğer Faiz Giderleri	789	2.228
Net Faiz Geliri/Gideri	63.547	76.872
Net Ücret ve Komisyon Gelirleri/Giderleri	30.832	10.316
Alınan Ücret ve Komisyonlar	38.870	13.663
Verilen Ücret ve Komisyonlar (-)	8.037	3.347
Temettü Gelirleri	18	32
Ticari Kar/Zarar (Net)	37.118	15.060
Sermaye Piyasası İşlemleri Kâr/Zararı	4.838	852
Türev Finansal İşlemlerden Kar/Zarar	2.405	-12.861
Kambiyo İşlemleri Kâr/Zararı	29.874	27.069
Diğer Faaliyet Gelirleri	6.138	3.736
Faaliyet Brüt Karı	137.653	106.015
Beklenen Zarar Karşılıkları Giderleri (-) (TFRS 9 uygulayan b.)	15.659	6.859
Diğer Karşılık Giderleri (-) (TFRS 9 uygulayan b.)	72	3.831
Kredi Karşılıkları (-) (TFRS 9 uygulayan b.)	0	0
Personel Giderleri (-)	15.640	-6.338
Diğer Faaliyet Giderleri (-)	29.135	12.800
Net Faaliyet Karı/Zararı	77.146	76.187
Birleşme İşlemi Sonrası Gelir Olarak Kaydedilen Fazlalık Tutarı	0	0
Özkaynak Yöntemi Uygulanan Ortaklıklardan Kar/Zarar	7.299	3.074
Net Parasal Pozisyon Kar/Zararı	0	0
Sürdürülen Faaliyetler Vergi Öncesi Kar/Zarar	84.446	79.260
Sürdürülen Faaliyetler Vergi Karşılığı (±)	-17.967	-19.236
Sürdürülen Faaliyetler Dönem Net Kar/Zararı	66.479	60.024
Durdurulan Faaliyetler Dönem Net Kar/Zararı	0	0
Net Dönem Karı / Zararı	66.479	60.024

Rasyolar

(%)

	Aralık 2023	Aralık 2022
Sermaye Yeterliliği		
Sermaye Yeterliliği Oranı	21,9	24,6
Özkaynaklar / Toplam Varlıklar	11,8	14,3
(Özkaynaklar - Duran Varlıklar) / Toplam Varlıklar	7,6	10,4
Net Bilanço Pozisyonu / Özkaynaklar	-58,6	-38,9
(Net Bilanço Pozisyonu + Net Nazım Hesap Pozisyonu) / Özkaynaklar	10,6	3,4
Bilanço Yapısı		
TP Varlıklar / Toplam Varlıklar	65,8	62,1
TP Yükümlülükler / Toplam Yükümlülükler	59,6	57,3
YP Varlıklar / YP Yükümlülükler	84,6	88,7
TP Mevduat / Toplam Mevduat	63,1	54,5
TP Krediler / Toplam Krediler	75,2	73,0
Toplam Mevduat / Toplam Varlıklar	68,1	63,2
Alınan Krediler / Toplam Varlıklar	5,3	6,0
Aktif Kalitesi		
Finansal Varlıklar (net) / Toplam Varlıklar	38,3	35,0
Toplam Krediler / Toplam Varlıklar	48,6	52,1
Toplam Krediler / Toplam Mevduat	71,4	82,5
Duran Varlıklar / Toplam Varlıklar	4,2	3,9
Tüketici Kredileri / Toplam Krediler	36,7	25,8
Likidite		
Likit Varlıklar / Toplam Varlıklar	19,1	14,9
Likit Varlıklar / Kısa Vadeli Yükümlülükler	36,6	28,9
TP Likit Varlıklar / Toplam Varlıklar	7,4	2,5
Karlılık		
Ortalama Aktif Karlılığı	4,4	6,3
Ortalama Özkaynak Karlılığı	36,7	50,7
Sürdürülen Faaliyeler Dönem Net Kar (Zarar) / Toplam Varlıklar	3,7	5,6
Gelir-Gider Yapısı		
Karşılık Sonrası Net Faiz Geliri / Toplam Varlıklar	2,7	6,2
Karşılık Sonrası Net Faiz Geliri / Faaliyet Brüt Karı	34,7	62,4
Faiz Dışı Gelirler (net) / Toplam Varlıklar	4,1	2,7
Diğer Faaliyet Giderleri / Toplam Varlıklar	1,6	1,2
Personel Giderleri / Diğer Faaliyet Giderleri	53,7	49,5
Faiz Dışı Gelirler (net) / Diğer Faaliyet Giderleri	254,4	227,7

Anadolubank A.Ş.

Varlıklar

(Milyon TL)

	Aralık 2023			%	Aralık 2022			%
	TP	YP	Toplam	Dağ.	TP	YP	Toplam	Dağ.
Finansal Varlıklar (Net)	10.438	8.322	18.760	33,3	2.826	9.510	12.336	31,4
Nakit ve Nakit Benzerleri	7.019	6.407	13.426	23,8	1.557	8.169	9.726	24,8
Nakit Değerler ve Merkez Bankası	4.207	4.615	8.822	15,7	1.006	5.023	6.029	15,3
Bankalar	2	1.794	1.795	3,2	101	3.151	3.252	8,3
Para Piyasalarından Alacaklar	2.810	0	2.810	5,0	450	0	450	1,1
Beklenen Zarar Karşılıkları (-) (TFRS 9 uygulayan b.)	0	-2	-2	0,0	0	-5	-5	0,0
Gerçeğe Uygun Değer Farkı K/Z Yansıtılan FV	0	118	118	0,2	6	46	51	0,1
Devlet Borçlanma Senetleri	0	103	103	0,2	6	39	44	0,1
Sermayede Payı Temsil Eden Menkul Değerler	0	0	0	0,0	0	0	0	0,0
Diğer Finansal Varlıklar	0	15	15	0,0	0	7	7	0,0
Gerçeğe Uyg.D.Farkı Diğer Kaps. Gelire Yans. FV	1.441	1.689	3.131	5,6	868	1.011	1.879	4,8
Devlet Borçlanma Senetleri	1.351	1.610	2.961	5,3	796	971	1.767	4,5
Sermayede Payı Temsil Eden Menkul Değerler	14	79	93	0,2	14	40	54	0,1
Diğer Finansal Varlıklar	76	0	76	0,1	58	0	58	0,1
Türev Finansal Varlıklar	1.978	107	2.086	3,7	395	284	679	1,7
Türev FV Gerçeğe Uygun Değer Farkı K/Z Yan.Kısmı	1.978	107	2.086	3,7	395	284	679	1,7
Türev FV Ger.Uyg.D.Farkı Diğ.Kaps.Gel.Yans.Kısmı	0	0	0	0,0	0	0	0	0,0
İtfa Edilmiş Maliyeti ile Ölçülen FV (Net)	23.768	5.482	29.250	51,9	18.134	4.399	22.533	57,3
Krediler	24.382	5.531	29.913	53,1	17.036	4.429	21.465	54,6
Kiralama İşlemlerinden Alacaklar	0	0	0	0,0	0	0	0	0,0
Factoring Alacakları	28	0	28	0,0	0	0	0	0,0
İtfa Edilmiş Maliyeti ile Ölçülen Diğer FV	0	0	0	0,0	1.744	0	1.744	4,4
Devlet Borçlanma Senetleri	0	0	0	0,0	1.744	0	1.744	4,4
Diğer Finansal Varlıklar	0	0	0	0,0	0	0	0	0,0
Beklenen Zarar Karşılık. (-) (TFRS 9 uygulayan b.)	642	49	691	1,2	646	30	676	1,7
Donuk Alacaklar (TFRS 9 uygulamayan b.)	0	0	0	0,0	0	0	0	0,0
Özel Karşılıklar (-) (TFRS 9 uygulamayan b.)	0	0	0	0,0	0	0	0	0,0
Satış Amaç. Elde Tut. ve Dur. Faal. İliş.Dur.V. (Net)	212	0	212	0,4	218	0	218	0,6
Satış Amaçlı	212	0	212	0,4	218	0	218	0,6
Durdurulan Faaliyetlere İlişkin	0	0	0	0,0	0	0	0	0,0
Ortaklık Yatırımları	902	4.329	5.231	9,3	535	2.235	2.770	7,0
İştirakler (Net)	0	0	0	0,0	0	0	0	0,0
Özkaynak Yöntemine Göre Değerlenenler	0	0	0	0,0	0	0	0	0,0
Konsolide Edilmeyenler	0	0	0	0,0	0	0	0	0,0
Bağlı Ortaklıklar (Net)	902	4.329	5.231	9,3	535	2.235	2.770	7,0
Konsolide Edilmeyen Mali Ortaklıklar	902	4.329	5.231	9,3	535	2.235	2.770	7,0
Konsolide Edilmeyen Mali Olmayan Ortaklıklar	0	0	0	0,0	0	0	0	0,0
Birlikte Kontrol Edilen Ortaklıklar (iş ortak.)(Net)	0	0	0	0,0	0	0	0	0,0
Özkaynak Yöntemine Göre Değerlenenler	0	0	0	0,0	0	0	0	0,0
Konsolide Edilmeyenler	0	0	0	0,0	0	0	0	0,0
Maddi Duran Varlıklar (Net)	1.720	0	1.721	3,1	876	0	876	2,2
Maddi Olmayan Duran Varlıklar (Net)	98	0	98	0,2	71	0	71	0,2
Şerefiye	0	0	0	0,0	0	0	0	0,0
Diğer	98	0	98	0,2	71	0	71	0,2
Yatırım Amaçlı Gayrimenkuller (Net)	0	0	0	0,0	0	0	0	0,0
Cari Vergi Varlığı	0	0	0	0,0	0	0	0	0,0
Ertelenmiş Vergi Varlığı	0	0	0	0,0	0	0	0	0,0
Diğer Aktifler	991	47	1.039	1,8	398	92	490	1,2
Toplam Varlıklar	38.130	18.181	56.310	100,0	23.058	16.237	39.295	100,0

Yükümlülükler

(Milyon TL)

	Aralık 2023			%	Aralık 2022			%
	TP	YP	Toplam	Dağ.	TP	YP	Toplam	Dağ.
Mevduat	26.590	16.384	42.974	76,3	19.888	10.501	30.389	77,3
Alınan Krediler	115	72	187	0,3	92	15	107	0,3
Para Piyasalarına Borçlar	0	0	0	0,0	282	0	282	0,7
İhraç Edilen Menkul Kıymetler (Net)	0	0	0	0,0	0	0	0	0,0
Bonolar	0	0	0	0,0	0	0	0	0,0
Varlığa Dayalı Menkul Kıymetler	0	0	0	0,0	0	0	0	0,0
Tahviller	0	0	0	0,0	0	0	0	0,0
Fonlar	0	0	0	0,0	0	0	0	0,0
Müstakriz Fonları	0	0	0	0,0	0	0	0	0,0
Diğer	0	0	0	0,0	0	0	0	0,0
Gerçeğe Uygun Değer Farkı K/Z Yansıtılan FY	0	0	0	0,0	0	0	0	0,0
Türev Finansal Yükümlülükler	131	124	255	0,5	9	157	166	0,4
Türev FY Gerçeğe Uygun Değer Farkı K/Z Yans. Kısmı	131	124	255	0,5	9	157	166	0,4
Türev FY Ger.Uyg.Değ.Farkı Diğ.Kaps.Gelire Yans. Kısm	0	0	0	0,0	0	0	0	0,0
Faktoring Yükümlülükleri	0	0	0	0,0	0	0	0	0,0
Kiralama İşlemlerinden Yükümlülükler (Net)	235	0	236	0,4	129	0	129	0,3
Karşılıklar	176	1	178	0,3	194	1	195	0,5
Genel Karşılıklar (TFRS 9 uygulamayan b.)	0	0	0	0,0	0	0	0	0,0
Yeniden Yapılanma Karşılığı	0	0	0	0,0	0	0	0	0,0
Çalışan Hakları Karşılığı	139	0	139	0,2	175	0	175	0,4
Sigorta Teknik Karşılıkları (Net)	0	0	0	0,0	0	0	0	0,0
Diğer Karşılıklar	37	1	39	0,1	19	1	20	0,1
Cari Vergi Borcu	19	0	19	0,0	196	0	196	0,5
Ertelenmiş Vergi Borcu	206	0	206	0,4	56	0	56	0,1
Satış Amaçlı Elde Tutulmuş ve Durulmuş Faal İlişkiler DV Borçları (Net)	0	0	0	0,0	0	0	0	0,0
Satış Amaçlı	0	0	0	0,0	0	0	0	0,0
Durdurulan Faaliyetlere İlişkin	0	0	0	0,0	0	0	0	0,0
Sermaye Benzeri Borçlanma Araçları	0	0	0	0,0	0	0	0	0,0
Krediler	0	0	0	0,0	0	0	0	0,0
Diğer Borçlanma Araçları	0	0	0	0,0	0	0	0	0,0
Diğer Yükümlülükler	976	147	1.123	2,0	825	49	873	2,2
Özkaynaklar	10.721	412	11.133	19,8	6.819	84	6.903	17,6
Ödenmiş Sermaye	1.100	0	1.100	2,0	1.100	0	1.100	2,8
Sermaye Yedekleri	0	0	0	0,0	0	0	0	0,0
Hisse Senedi İhraç Primleri	0	0	0	0,0	0	0	0	0,0
Hisse Senedi İptal Kârları	0	0	0	0,0	0	0	0	0,0
Diğer Sermaye Yedekleri	0	0	0	0,0	0	0	0	0,0
K/Z'da Yen.Sınıf.mayacak Bir.Diğ.Kaps.Gel./Gid.	1.160	39	1.199	2,1	432	19	451	1,1
K/Z'da Yen.Sınıf.dırılacak Bir.Diğ.Kaps.Gel./Gid.	1.279	-118	1.161	2,1	758	-148	610	1,6
Kâr Yedekleri	4.742	0	4.742	8,4	2.757	0	2.757	7,0
Yasal Yedekler	220	0	220	0,4	164	0	164	0,4
Statü Yedekleri	0	0	0	0,0	0	0	0	0,0
Olağanüstü Yedekler	4.522	0	4.522	8,0	2.592	0	2.592	6,6
Diğer Kâr Yedekleri	0	0	0	0,0	0	0	0	0,0
Kâr veya Zarar	2.441	491	2.931	5,2	1.772	213	1.985	5,1
Geçmiş Yıllar Kâr veya Zararları	0	0	0	0,0	0	66	66	0,2
Dönem Net Kâr veya Zararı	2.441	491	2.931	5,2	1.772	147	1.920	4,9
Toplam Yükümlülükler	39.169	17.141	56.310	100,0	28.489	10.806	39.295	100,0

Anadolubank A.Ş.

Bilanço Dışı Yükümlülükler

(Milyon TL)

	Aralık 2023			Aralık 2022		
	TP	YP	Toplam	TP	YP	Toplam
Garanti ve Kefaletler	12.335	4.123	16.458	7.134	2.241	9.375
Teminat Mektupları	9.990	2.392	12.382	5.491	1.333	6.824
Banka Kredileri	0	74	74	0	43	43
Akreditifler	0	1.607	1.607	2	670	672
Garanti Verilen Prefinansmanlar	0	0	0	0	0	0
Cirolar	0	0	0	0	0	0
Diğer Garanti ve Kefaletler	2.345	49	2.394	1.641	196	1.836
Taahhütler	4.310	3.056	7.366	2.459	2.013	4.472
Cayılamaz Taahhütler	4.310	3.056	7.366	2.459	2.013	4.472
Cayılabilir Taahhütler	0	0	0	0	0	0
Türev Finansal Araçlar	29.646	44.792	74.437	18.950	27.780	46.729
Riskten Korunma Amaçlı Türev Finansal Araçlar	0	0	0	0	0	0
Alım Satım Amaçlı İşlemler	29.646	44.792	74.437	18.950	27.780	46.729
Emanet ve Rehinli Kıymetler	369.652	50.036	419.688	250.556	28.634	279.190
Emanet Kıymetler	10.763	6.261	17.024	6.582	2.848	9.430
Rehinli Kıymetler	357.292	43.775	401.067	242.377	25.787	268.163
Kabul Edilen Avaller ve Kefaletler	1.597	0	1.597	1.597	0	1.597
Toplam Bilanço Dışı Hesaplar	415.943	102.006	517.950	279.098	60.668	339.766

Gelir ve Gider Kalemleri

(Milyon TL)

	Aralık 2023	Aralık 2022
Faiz Gelirleri	6.803	4.762
Kredilerden Alınan Faizler	5.973	4.323
Zorunlu Karşılıklardan Alınan Faizler	0	16
Bankalardan Alınan Faizler	246	62
Para Piyasası İşlemlerinden Alınan Faizler	210	42
Menkul Değerlerden Alınan Faizler	368	311
Diğer Faiz Gelirleri	5	8
Faiz Giderleri	6.675	3.087
Mevduata Verilen Faizler	6.505	2.892
Kullanılan Kredilere Verilen Faizler	26	18
Para Piyasası İşlemlerine Verilen Faizler	87	103
İhraç Edilen Menkul Kıymetlere Verilen Faizler	0	0
Diğer Faiz Giderleri	56	73
Net Faiz Geliri/Gideri	128	1.675
Net Ücret ve Komisyon Gelirleri/Giderleri	1.334	387
Alınan Ücret ve Komisyonlar	1.590	455
Verilen Ücret ve Komisyonlar (-)	256	68
Temettü Gelirleri	3	0
Ticari Kar/Zarar (Net)	3.640	948
Sermaye Piyasası İşlemleri Kâr/Zararı	289	56
Türev Finansal İşlemlerden Kar/Zarar	665	2.170
Kambiyo İşlemleri Kâr/Zararı	2.686	-1.279
Diğer Faaliyet Gelirleri	421	585
Faaliyet Brüt Karı	5.526	3.595
Beklenen Zarar Karşılıkları Giderleri (-) (TFRS 9 uygulayan b.)	233	198
Diğer Karşılık Giderleri (-) (TFRS 9 uygulayan b.)	27	2
Kredi Karşılıkları (-) (TFRS 9 uygulamayan b.)	0	0
Personel Giderleri (-)	1.169	-547
Diğer Faaliyet Giderleri (-)	1.101	649
Net Faaliyet Karı/Zararı	2.996	2.200
Birleşme İşlemi Sonrası Gelir Olarak Kaydedilen Fazlalık Tutarı	0	0
Özkaynak Yöntemi Uygulanan Ortaklıklardan Kar/Zarar	861	305
Net Parasal Pozisyon Kar/Zararı	0	0
Sürdürülen Faaliyetler Vergi Öncesi Kar/Zarar	3.856	2.505
Sürdürülen Faaliyetler Vergi Karşılığı (±)	-925	-585
Sürdürülen Faaliyetler Dönem Net Kar/Zararı	2.931	1.920
Durdurulan Faaliyetler Dönem Net Kar/Zararı	0	0
Net Dönem Karı / Zararı	2.931	1.920

Rasyolar

(%)

	Aralık 2023	Aralık 2022
Sermaye Yeterliliği		
Sermaye Yeterliliği Oranı	21,2	22,4
Özkaynaklar / Toplam Varlıklar	19,8	17,6
(Özkaynaklar - Duran Varlıklar) / Toplam Varlıklar	6,9	7,6
Net Bilanço Pozisyonu / Özkaynaklar	13,2	78,1
(Net Bilanço Pozisyonu + Net Nazım Hesap Pozisyonu) / Özkaynaklar	1,3	-12,9
Bilanço Yapısı		
TP Varlıklar / Toplam Varlıklar	67,7	58,7
TP Yükümlülükler / Toplam Yükümlülükler	69,6	72,5
YP Varlıklar / YP Yükümlülükler	106,1	150,3
TP Mevduat / Toplam Mevduat	61,9	65,4
TP Krediler / Toplam Krediler	81,5	79,4
Toplam Mevduat / Toplam Varlıklar	76,3	77,3
Alınan Krediler / Toplam Varlıklar	0,3	0,3
Aktif Kalitesi		
Finansal Varlıklar (net) / Toplam Varlıklar	33,3	31,4
Toplam Krediler / Toplam Varlıklar	53,1	54,6
Toplam Krediler / Toplam Mevduat	69,6	70,6
Duran Varlıklar / Toplam Varlıklar	12,9	10,0
Tüketici Kredileri / Toplam Krediler	0,6	1,2
Likidite		
Likit Varlıklar / Toplam Varlıklar	23,8	24,8
Likit Varlıklar / Kısa Vadeli Yükümlülükler	44,1	48,5
TP Likit Varlıklar / Toplam Varlıklar	12,5	4,0
Karlılık		
Ortalama Aktif Karlılığı	5,8	4,6
Ortalama Özkaynak Karlılığı	31,9	33,9
Sürdürülen Faaliyeler Dönem Net Kar (Zarar) / Toplam Varlıklar	5,2	4,9
Gelir-Gider Yapısı		
Karşılık Sonrası Net Faiz Geliri / Toplam Varlıklar	-0,2	3,8
Karşılık Sonrası Net Faiz Geliri / Faaliyet Brüt Karı	-2,4	41,0
Faiz Dışı Gelirler (net) / Toplam Varlıklar	9,6	4,9
Diğer Faaliyet Giderleri / Toplam Varlıklar	2,0	1,7
Personel Giderleri / Diğer Faaliyet Giderleri	106,3	84,2
Faiz Dışı Gelirler (net) / Diğer Faaliyet Giderleri	490,5	295,8

Fibabanka A.Ş.

Varlıklar

(Milyon TL)

	Aralık 2023			%	Aralık 2022			%
	TP	YP	Toplam	Dağ.	TP	YP	Toplam	Dağ.
Finansal Varlıklar (Net)	18.531	19.293	37.824	36,5	6.043	19.670	25.712	34,7
Nakit ve Nakit Benzerleri	7.638	16.806	24.445	23,6	1.352	17.780	19.132	25,8
Nakit Değerler ve Merkez Bankası	6.708	11.860	18.568	17,9	1.096	13.921	15.018	20,3
Bankalar	344	2.740	3.084	3,0	259	2.222	2.481	3,3
Para Piyasalarından Alacaklar	591	2.207	2.798	2,7	0	1.637	1.637	2,2
Beklenen Zarar Karşılıkları (-) (TFRS 9 uygulayan b.)	-5	0	-5	0,0	-3	0	-3	0,0
Gerçeğe Uygun Değer Farkı K/Z Yansıtılan FV	3.178	136	3.315	3,2	201	128	329	0,4
Devlet Borçlanma Senetleri	0	0	0	0,0	0	3	3	0,0
Sermayede Payı Temsil Eden Menkul Değerler	0	0	0	0,0	0	0	0	0,0
Diğer Finansal Varlıklar	3.178	136	3.315	3,2	201	125	326	0,4
Gerçeğe Uyg.D.Farkı Diğer Kaps. Gelire Yans. FV	6.877	2.280	9.158	8,8	3.403	1.738	5.141	6,9
Devlet Borçlanma Senetleri	5.430	2.204	7.635	7,4	2.533	1.397	3.930	5,3
Sermayede Payı Temsil Eden Menkul Değerler	5	0	5	0,0	5	0	5	0,0
Diğer Finansal Varlıklar	1.442	76	1.518	1,5	865	341	1.206	1,6
Türev Finansal Varlıklar	837	70	907	0,9	1.085	24	1.110	1,5
Türev FV Gerçeğe Uygun Değer Farkı K/Z Yan.Kısmı	837	70	907	0,9	1.085	24	1.110	1,5
Türev FV Ger.Uyg.D.Farkı Diğ.Kaps.Gel.Yans.Kısmı	0	0	0	0,0	0	0	0	0,0
İtfa Edilmiş Maliyeti ile Ölçülen FV (Net)	44.300	16.407	60.707	58,6	34.656	10.839	45.495	61,4
Krediler	42.472	9.761	52.233	50,4	33.382	6.150	39.532	53,3
Kiralama İşlemlerinden Alacaklar	0	0	0	0,0	0	0	0	0,0
Factoring Alacakları	318	3	321	0,3	186	1	187	0,3
İtfa Edilmiş Maliyeti ile Ölçülen Diğer FV	2.666	6.643	9.309	9,0	2.380	4.687	7.067	9,5
Devlet Borçlanma Senetleri	2.198	6.585	8.783	8,5	2.141	4.652	6.792	9,2
Diğer Finansal Varlıklar	468	58	526	0,5	239	36	275	0,4
Beklenen Zarar Karşılık. (-) (TFRS 9 uygulayan b.)	1.156	0	1.156	1,1	1.292	0	1.292	1,7
Donuk Alacaklar (TFRS 9 uygulamayan b.)	0	0	0	0,0	0	0	0	0,0
Özel Karşılıklar (-) (TFRS 9 uygulamayan b.)	0	0	0	0,0	0	0	0	0,0
Satış Amaç. Elde Tut. ve Dur. Faal. İliş.Dur.V. (Net)	10	0	10	0,0	25	0	25	0,0
Satış Amaçlı	10	0	10	0,0	25	0	25	0,0
Durdurulan Faaliyetlere İlişkin	0	0	0	0,0	0	0	0	0,0
Ortaklık Yatırımları	1.004	0	1.004	1,0	967	0	967	1,3
İştirakler (Net)	857	0	857	0,8	842	0	842	1,1
Özkaynak Yöntemine Göre Değerlenenler	0	0	0	0,0	0	0	0	0,0
Konsolide Edilmeyenler	857	0	857	0,8	842	0	842	1,1
Bağlı Ortaklıklar (Net)	147	0	147	0,1	125	0	125	0,2
Konsolide Edilmeyen Mali Ortaklıklar	30	0	30	0,0	8	0	8	0,0
Konsolide Edilmeyen Mali Olmayan Ortaklıklar	118	0	118	0,1	118	0	118	0,2
Birlikte Kontrol Edilen Ortaklıklar (iş ortak.)(Net)	0	0	0	0,0	0	0	0	0,0
Özkaynak Yöntemine Göre Değerlenenler	0	0	0	0,0	0	0	0	0,0
Konsolide Edilmeyenler	0	0	0	0,0	0	0	0	0,0
Maddi Duran Varlıklar (Net)	864	0	864	0,8	692	0	692	0,9
Maddi Olmayan Duran Varlıklar (Net)	788	0	788	0,8	244	0	244	0,3
Şerefiye	0	0	0	0,0	0	0	0	0,0
Diğer	788	0	788	0,8	244	0	244	0,3
Yatırım Amaçlı Gayrimenkuller (Net)	0	0	0	0,0	0	0	0	0,0
Cari Vergi Varlığı	0	0	0	0,0	1	0	1	0,0
Ertelenmiş Vergi Varlığı	993	0	993	1,0	490	0	490	0,7
Diğer Aktifler	1.350	18	1.368	1,3	451	33	484	0,7
Toplam Varlıklar	67.840	35.718	103.558	100,0	43.568	30.541	74.109	100,0

Yükümlülükler

(Milyon TL)

	Aralık 2023			%	Aralık 2022			%
	TP	YP	Toplam	Dağ.	TP	YP	Toplam	Dağ.
Mevduat	49.984	18.461	68.445	66,1	32.069	14.790	46.859	63,2
Alınan Krediler	0	2.325	2.325	2,2	0	3.179	3.179	4,3
Para Piyasalarına Borçlar	0	7.610	7.610	7,3	614	2.856	3.470	4,7
İhraç Edilen Menkul Kıymetler (Net)	0	0	0	0,0	1.108	3.702	4.811	6,5
Bonolar	0	0	0	0,0	1.108	0	1.108	1,5
Varlığa Dayalı Menkul Kıymetler	0	0	0	0,0	0	0	0	0,0
Tahviller	0	0	0	0,0	0	3.702	3.702	5,0
Fonlar	0	0	0	0,0	0	0	0	0,0
Müstakriz Fonları	0	0	0	0,0	0	0	0	0,0
Diğer	0	0	0	0,0	0	0	0	0,0
Gerçeğe Uygun Değer Farkı K/Z Yansıtılan FY	0	0	0	0,0	0	0	0	0,0
Türev Finansal Yükümlülükler	818	69	887	0,9	538	24	562	0,8
Türev FY Gerçeğe Uygun Değer Farkı K/Z Yans. Kısmı	818	69	887	0,9	538	24	562	0,8
Türev FY Ger.Uyg.Değ.Farkı Diğ.Kaps.Gelire Yans. Kısm	0	0	0	0,0	0	0	0	0,0
Faktoring Yükümlülükleri	0	0	0	0,0	0	0	0	0,0
Kiralama İşlemlerinden Yükümlülükler (Net)	373	0	373	0,4	141	0	142	0,2
Karşılıklar	1.976	0	1.976	1,9	1.621	0	1.621	2,2
Genel Karşılıklar (TFRS 9 uygulamayan b.)	0	0	0	0,0	0	0	0	0,0
Yeniden Yapılanma Karşılığı	0	0	0	0,0	0	0	0	0,0
Çalışan Hakları Karşılığı	306	0	306	0,3	231	0	231	0,3
Sigorta Teknik Karşılıkları (Net)	0	0	0	0,0	0	0	0	0,0
Diğer Karşılıklar	1.670	0	1.670	1,6	1.390	0	1.390	1,9
Cari Vergi Borcu	912	0	912	0,9	501	0	501	0,7
Ertelenmiş Vergi Borcu	0	0	0	0,0	0	0	0	0,0
Satış Amaç.Elde Tut.ve Dur..Faal.İliş. DV Borçları (Net)	0	0	0	0,0	0	0	0	0,0
Satış Amaçlı	0	0	0	0,0	0	0	0	0,0
Durdurulan Faaliyetlere İlişkin	0	0	0	0,0	0	0	0	0,0
Sermaye Benzeri Borçlanma Araçları	0	7.181	7.181	6,9	0	4.544	4.544	6,1
Krediler	0	0	0	0,0	0	0	0	0,0
Diğer Borçlanma Araçları	0	7.181	7.181	6,9	0	4.544	4.544	6,1
Diğer Yükümlülükler	3.025	398	3.423	3,3	1.366	538	1.904	2,6
Özkaynaklar	10.384	41	10.426	10,1	6.523	-7	6.517	8,8
Ödenmiş Sermaye	1.358	0	1.358	1,3	1.358	0	1.358	1,8
Sermaye Yedekleri	229	0	229	0,2	229	0	229	0,3
Hisse Senedi İhraç Primleri	129	0	129	0,1	129	0	129	0,2
Hisse Senedi İptal Kârları	0	0	0	0,0	0	0	0	0,0
Diğer Sermaye Yedekleri	100	0	100	0,1	100	0	100	0,1
K/Z'da Yen.Sınıf.mayacak Bir.Diğ.Kaps.Gel./Gid.	382	0	382	0,4	412	0	412	0,6
K/Z'da Yen.Sınıf.dırılacak Bir.Diğ.Kaps.Gel./Gid.	727	41	769	0,7	789	-7	782	1,1
Kâr Yedekleri	3.736	0	3.736	3,6	1.082	0	1.082	1,5
Yasal Yedekler	204	0	204	0,2	72	0	72	0,1
Statü Yedekleri	0	0	0	0,0	0	0	0	0,0
Olağanüstü Yedekler	3.023	0	3.023	2,9	926	0	926	1,2
Diğer Kâr Yedekleri	509	0	509	0,5	84	0	84	0,1
Kâr veya Zarar	3.953	0	3.953	3,8	2.654	0	2.654	3,6
Geçmiş Yıllar Kâr veya Zararları	-17	0	-17	0,0	-17	0	-17	0,0
Dönem Net Kâr veya Zararı	3.970	0	3.970	3,8	2.671	0	2.671	3,6
Toplam Yükümlülükler	67.472	36.086	103.558	100,0	44.482	29.627	74.109	100,0

Fibabanka A.Ş.

Bilanço Dışı Yükümlülükler

(Milyon TL)

	Aralık 2023			Aralık 2022		
	TP	YP	Toplam	TP	YP	Toplam
Garanti ve Kefaletler	500	564	1.064	487	259	746
Teminat Mektupları	500	448	947	487	155	642
Banka Kredileri	0	35	35	0	18	18
Akreditifler	0	81	81	0	86	86
Garanti Verilen Prefinansmanlar	0	0	0	0	0	0
Cirolar	0	0	0	0	0	0
Diğer Garanti ve Kefaletler	0	0	0	0	0	0
Taahhütler	9.128	9.018	18.146	4.421	5.244	9.665
Cayılamaz Taahhütler	9.128	9.018	18.146	4.421	5.244	9.665
Cayılabilir Taahhütler	0	0	0	0	0	0
Türev Finansal Araçlar	63.717	122.969	186.686	38.114	83.793	121.907
Riskten Korunma Amaçlı Türev Finansal Araçlar	0	0	0	0	0	0
Alım Satım Amaçlı İşlemler	63.717	122.969	186.686	38.114	83.793	121.907
Emanet ve Rehinli Kıymetler	525.314	278.876	804.189	327.646	198.571	526.217
Emanet Kıymetler	12.520	80.018	92.538	2.854	31.506	34.360
Rehinli Kıymetler	512.794	198.857	711.651	324.792	167.065	491.857
Kabul Edilen Avaller ve Kefaletler	0	0	0	0	0	0
Toplam Bilanço Dışı Hesaplar	598.659	411.427	1.010.085	370.668	287.867	658.535

Gelir ve Gider Kalemleri

(Milyon TL)

	Aralık 2023	Aralık 2022
Faiz Gelirleri	12.043	6.522
Kredilerden Alınan Faizler	9.545	5.638
Zorunlu Karşılıklardan Alınan Faizler	3	20
Bankalardan Alınan Faizler	96	24
Para Piyasası İşlemlerinden Alınan Faizler	696	81
Menkul Değerlerden Alınan Faizler	1.698	752
Diğer Faiz Gelirleri	5	8
Faiz Giderleri	11.784	4.293
Mevduata Verilen Faizler	10.055	3.592
Kullanılan Kredilere Verilen Faizler	1.000	372
Para Piyasası İşlemlerine Verilen Faizler	505	52
İhraç Edilen Menkul Kıymetlere Verilen Faizler	178	235
Diğer Faiz Giderleri	45	42
Net Faiz Geliri/Gideri	259	2.230
Net Ücret ve Komisyon Gelirleri/Giderleri	3.353	589
Alınan Ücret ve Komisyonlar	3.640	749
Verilen Ücret ve Komisyonlar (-)	288	160
Temettü Gelirleri	130	200
Ticari Kar/Zarar (Net)	4.675	2.945
Sermaye Piyasası İşlemleri Kâr/Zararı	148	55
Türev Finansal İşlemlerden Kar/Zarar	-4.250	-1.053
Kambiyo İşlemleri Kâr/Zararı	8.777	3.943
Diğer Faaliyet Gelirleri	2.631	1.113
Faaliyet Brüt Karı	11.047	7.077
Beklenen Zarar Karşılıkları Giderleri (-) (TFRS 9 uygulayan b.)	1.036	627
Diğer Karşılık Giderleri (-) (TFRS 9 uygulayan b.)	269	1.027
Kredi Karşılıkları (-) (TFRS 9 uygulayan b.)	0	0
Personel Giderleri (-)	2.017	-833
Diğer Faaliyet Giderleri (-)	2.322	1.189
Net Faaliyet Karı/Zararı	5.404	3.402
Birleşme İşlemi Sonrası Gelir Olarak Kaydedilen Fazlalık Tutarı	0	0
Özkaynak Yöntemi Uygulanan Ortaklıklardan Kar/Zarar	0	0
Net Parasal Pozisyon Kar/Zararı	0	0
Sürdürülen Faaliyetler Vergi Öncesi Kar/Zarar	5.404	3.402
Sürdürülen Faaliyetler Vergi Karşılığı (±)	-1.435	-730
Sürdürülen Faaliyetler Dönem Net Kar/Zararı	3.970	2.671
Durdurulan Faaliyetler Dönem Net Kar/Zararı	0	0
Net Dönem Karı / Zararı	3.970	2.671

Rasyolar

(%)

	Aralık 2023	Aralık 2022
Sermaye Yeterliliği		
Sermaye Yeterliliği Oranı	17,4	19,4
Özkaynaklar / Toplam Varlıklar	10,1	8,8
(Özkaynaklar - Duran Varlıklar) / Toplam Varlıklar	7,5	6,2
Net Bilanço Pozisyonu / Özkaynaklar	-2,8	14,0
(Net Bilanço Pozisyonu + Net Nazım Hesap Pozisyonu) / Özkaynaklar	-0,9	-16,3
Bilanço Yapısı		
TP Varlıklar / Toplam Varlıklar	65,5	58,8
TP Yükümlülükler / Toplam Yükümlülükler	65,2	60,0
YP Varlıklar / YP Yükümlülükler	99,0	103,1
TP Mevduat / Toplam Mevduat	73,0	68,4
TP Krediler / Toplam Krediler	81,3	84,4
Toplam Mevduat / Toplam Varlıklar	66,1	63,2
Alınan Krediler / Toplam Varlıklar	2,2	4,3
Aktif Kalitesi		
Finansal Varlıklar (net) / Toplam Varlıklar	36,5	34,7
Toplam Krediler / Toplam Varlıklar	50,4	53,3
Toplam Krediler / Toplam Mevduat	76,3	84,4
Duran Varlıklar / Toplam Varlıklar	2,6	2,6
Tüketici Kredileri / Toplam Krediler	25,3	24,2
Likidite		
Likit Varlıklar / Toplam Varlıklar	23,6	25,8
Likit Varlıklar / Kısa Vadeli Yükümlülükler	39,8	48,7
TP Likit Varlıklar / Toplam Varlıklar	7,4	1,8
Karlılık		
Ortalama Aktif Karlılığı	4,2	4,2
Ortalama Özkaynak Karlılığı	43,8	53,0
Sürdürülen Faaliyeler Dönem Net Kar (Zarar) / Toplam Varlıklar	3,8	3,6
Gelir-Gider Yapısı		
Karşılık Sonrası Net Faiz Geliri / Toplam Varlıklar	-1,0	0,8
Karşılık Sonrası Net Faiz Geliri / Faaliyet Brüt Karı	-9,5	8,1
Faiz Dışı Gelirler (net) / Toplam Varlıklar	10,4	6,5
Diğer Faaliyet Giderleri / Toplam Varlıklar	2,2	1,6
Personel Giderleri / Diğer Faaliyet Giderleri	86,8	70,0
Faiz Dışı Gelirler (net) / Diğer Faaliyet Giderleri	464,6	407,7

Şekerbank T.A.Ş.

Varlıklar

(Milyon TL)

	Aralık 2023			%	Aralık 2022			%
	TP	YP	Toplam	Dağ.	TP	YP	Toplam	Dağ.
Finansal Varlıklar (Net)	7.973	11.550	19.524	24,0	1.758	10.147	11.904	18,8
Nakit ve Nakit Benzerleri	7.873	11.324	19.197	23,6	1.602	10.017	11.619	18,4
Nakit Değerler ve Merkez Bankası	2.104	9.697	11.801	14,5	1.525	8.924	10.449	16,5
Bankalar	1	1.636	1.637	2,0	0	1.102	1.102	1,7
Para Piyasalarından Alacaklar	5.774	0	5.774	7,1	79	0	79	0,1
Beklenen Zarar Karşılıkları (-) (TFRS 9 uygulayan b.)	-6	-9	-15	0,0	-2	-10	-12	0,0
Gerçeğe Uygun Değer Farkı K/Z Yansıtılan FV	53	190	242	0,3	12	109	121	0,2
Devlet Borçlanma Senetleri	52	26	78	0,1	12	26	38	0,1
Sermayede Payı Temsil Eden Menkul Değerler	0	0	0	0,0	0	0	0	0,0
Diğer Finansal Varlıklar	1	164	165	0,2	0	83	83	0,1
Gerçeğe Uyg.D.Farkı Diğer Kaps. Gelire Yans. FV	19	0	19	0,0	120	0	120	0,2
Devlet Borçlanma Senetleri	0	0	0	0,0	107	0	107	0,2
Sermayede Payı Temsil Eden Menkul Değerler	19	0	19	0,0	14	0	14	0,0
Diğer Finansal Varlıklar	0	0	0	0,0	0	0	0	0,0
Türev Finansal Varlıklar	29	36	65	0,1	24	21	44	0,1
Türev FV Gerçeğe Uygun Değer Farkı K/Z Yan.Kısmı	29	36	65	0,1	24	21	44	0,1
Türev FV Ger.Uyg.D.Farkı Diğ.Kaps.Gel.Yans.Kısmı	0	0	0	0,0	0	0	0	0,0
İtfa Edilmiş Maliyeti ile Ölçülen FV (Net)	33.272	19.935	53.207	65,4	29.145	16.601	45.745	72,3
Krediler	27.177	15.392	42.569	52,3	22.242	13.529	35.771	56,6
Kiralama İşlemlerinden Alacaklar	0	0	0	0,0	0	0	0	0,0
Factoring Alacakları	0	0	0	0,0	0	0	0	0,0
İtfa Edilmiş Maliyeti ile Ölçülen Diğer FV	7.350	4.791	12.141	14,9	8.352	3.233	11.585	18,3
Devlet Borçlanma Senetleri	7.263	4.013	11.277	13,9	5.735	2.545	8.280	13,1
Diğer Finansal Varlıklar	87	778	864	1,1	2.617	688	3.305	5,2
Beklenen Zarar Karşılık. (-) (TFRS 9 uygulayan b.)	1.254	248	1.503	1,8	1.449	162	1.610	2,5
Donuk Alacaklar (TFRS 9 uygulamayan b.)	0	0	0	0,0	0	0	0	0,0
Özel Karşılıklar (-) (TFRS 9 uygulamayan b.)	0	0	0	0,0	0	0	0	0,0
Satış Amaç. Elde Tut. ve Dur. Faal. İliş.Dur.V. (Net)	332	0	332	0,4	389	0	389	0,6
Satış Amaçlı	332	0	332	0,4	389	0	389	0,6
Durdurulan Faaliyetlere İlişkin	0	0	0	0,0	0	0	0	0,0
Ortaklık Yatırımları	1.139	7	1.146	1,4	967	7	974	1,5
İştirakler (Net)	4	0	4	0,0	4	0	4	0,0
Özkaynak Yöntemine Göre Değerlenenler	0	0	0	0,0	0	0	0	0,0
Konsolide Edilmeyenler	4	0	4	0,0	4	0	4	0,0
Bağlı Ortaklıklar (Net)	1.135	7	1.142	1,4	963	7	970	1,5
Konsolide Edilmeyen Mali Ortaklıklar	1.135	7	1.142	1,4	963	7	970	1,5
Konsolide Edilmeyen Mali Olmayan Ortaklıklar	0	0	0	0,0	0	0	0	0,0
Birlikte Kontrol Edilen Ortaklıklar (iş ortak.)(Net)	0	0	0	0,0	0	0	0	0,0
Özkaynak Yöntemine Göre Değerlenenler	0	0	0	0,0	0	0	0	0,0
Konsolide Edilmeyenler	0	0	0	0,0	0	0	0	0,0
Maddi Duran Varlıklar (Net)	2.698	0	2.698	3,3	1.709	0	1.709	2,7
Maddi Olmayan Duran Varlıklar (Net)	151	0	151	0,2	140	0	140	0,2
Şerefiye	0	0	0	0,0	0	0	0	0,0
Diğer	151	0	151	0,2	140	0	140	0,2
Yatırım Amaçlı Gayrimenkuller (Net)	0	0	0	0,0	0	0	0	0,0
Cari Vergi Varlığı	0	0	0	0,0	0	0	0	0,0
Ertelenmiş Vergi Varlığı	1.389	0	1.389	1,7	651	0	651	1,0
Diğer Aktifler	2.757	165	2.922	3,6	1.584	148	1.732	2,7
Toplam Varlıklar	49.711	31.657	81.368	100,0	36.341	26.903	63.244	100,0

Yükümlülükler

(Milyon TL)

	Aralık 2023			%	Aralık 2022			%
	TP	YP	Toplam	Dağ.	TP	YP	Toplam	Dağ.
Mevduat	27.687	25.242	52.929	65,0	23.153	23.620	46.773	74,0
Alınan Krediler	0	6.226	6.226	7,7	5	3.750	3.754	5,9
Para Piyasalarına Borçlar	3.177	1.630	4.807	5,9	1.170	0	1.170	1,8
İhraç Edilen Menkul Kıymetler (Net)	0	0	0	0,0	0	0	0	0,0
Bonolar	0	0	0	0,0	0	0	0	0,0
Varlığa Dayalı Menkul Kıymetler	0	0	0	0,0	0	0	0	0,0
Tahviller	0	0	0	0,0	0	0	0	0,0
Fonlar	0	0	0	0,0	0	0	0	0,0
Müstakriz Fonları	0	0	0	0,0	0	0	0	0,0
Diğer	0	0	0	0,0	0	0	0	0,0
Gerçeğe Uygun Değer Farkı K/Z Yansıtılan FY	0	0	0	0,0	0	0	0	0,0
Türev Finansal Yükümlülükler	34	64	99	0,1	24	85	109	0,2
Türev FY Gerçeğe Uygun Değer Farkı K/Z Yans. Kısmı	34	64	99	0,1	24	85	109	0,2
Türev FY Ger.Uyg.Değ.Farkı Diğ.Kaps.Gelire Yans. Kısm	0	0	0	0,0	0	0	0	0,0
Faktoring Yükümlülükleri	0	0	0	0,0	0	0	0	0,0
Kiralama İşlemlerinden Yükümlülükler (Net)	579	0	579	0,7	448	0	448	0,7
Karşılıklar	3.643	8	3.651	4,5	2.654	26	2.680	4,2
Genel Karşılıklar (TFRS 9 uygulamayan b.)	0	0	0	0,0	0	0	0	0,0
Yeniden Yapılanma Karşılığı	0	0	0	0,0	332	0	332	0,5
Çalışan Hakları Karşılığı	383	0	383	0,5	0	0	0	0,0
Sigorta Teknik Karşılıkları (Net)	0	0	0	0,0	0	0	0	0,0
Diğer Karşılıklar	3.260	8	3.268	4,0	2.322	26	2.348	3,7
Cari Vergi Borcu	460	0	460	0,6	166	0	166	0,3
Ertelenmiş Vergi Borcu	0	0	0	0,0	0	0	0	0,0
Satış Amaç.Elde Tut.ve Dur..Faal.İliş. DV Borçları (Net)	0	0	0	0,0	0	0	0	0,0
Satış Amaçlı	0	0	0	0,0	0	0	0	0,0
Durdurulan Faaliyetlere İlişkin	0	0	0	0,0	0	0	0	0,0
Sermaye Benzeri Borçlanma Araçları	456	2.517	2.973	3,7	453	1.599	2.051	3,2
Krediler	0	0	0	0,0	0	0	0	0,0
Diğer Borçlanma Araçları	456	2.517	2.973	3,7	453	1.599	2.051	3,2
Diğer Yükümlülükler	1.855	185	2.040	2,5	1.237	161	1.398	2,2
Özkaynaklar	7.604	0	7.604	9,3	4.695	0	4.695	7,4
Ödenmiş Sermaye	1.860	0	1.860	2,3	1.860	0	1.860	2,9
Sermaye Yedekleri	-26	0	-26	0,0	-9	0	-9	0,0
Hisse Senedi İhraç Primleri	1	0	1	0,0	1	0	1	0,0
Hisse Senedi İptal Kârları	0	0	0	0,0	0	0	0	0,0
Diğer Sermaye Yedekleri	-27	0	-27	0,0	-10	0	-10	0,0
K/Z'da Yen.Sınıf.mayacak Bir.Diğ.Kaps.Gel./Gid.	964	0	964	1,2	383	0	383	0,6
K/Z'da Yen.Sınıf.dırılacak Bir.Diğ.Kaps.Gel./Gid.	0	0	0	0,0	-4	0	-4	0,0
Kâr Yedekleri	2.360	0	2.360	2,9	965	0	965	1,5
Yasal Yedekler	224	0	224	0,3	131	0	131	0,2
Statü Yedekleri	0	0	0	0,0	0	0	0	0,0
Olağanüstü Yedekler	1.977	0	1.977	2,4	701	0	701	1,1
Diğer Kâr Yedekleri	159	0	159	0,2	134	0	134	0,2
Kâr veya Zarar	2.445	0	2.445	3,0	1.500	0	1.500	2,4
Geçmiş Yıllar Kâr veya Zararları	0	0	0	0,0	-2	0	-2	0,0
Dönem Net Kâr veya Zararı	2.446	0	2.446	3,0	1.502	0	1.502	2,4
Toplam Yükümlülükler	45.495	35.873	81.368	100,0	34.003	29.241	63.244	100,0

Şekerbank T.A.Ş.

Bilanço Dışı Yükümlülükler

(Milyon TL)

	Aralık 2023			Aralık 2022		
	TP	YP	Toplam	TP	YP	Toplam
Garanti ve Kefaletler	5.760	2.592	8.352	5.258	2.119	7.377
Teminat Mektupları	5.273	2.305	7.577	4.591	1.705	6.296
Banka Kredileri	0	0	0	0	1	1
Akreditifler	0	82	82	0	130	130
Garanti Verilen Prefinansmanlar	0	0	0	0	0	0
Cirolar	384	0	384	566	239	804
Diğer Garanti ve Kefaletler	103	205	309	101	45	146
Taahhütler	7.300	295	7.596	5.159	110	5.269
Cayılamaz Taahhütler	5.068	295	5.364	4.055	110	4.165
Cayılabilir Taahhütler	2.232	0	2.232	1.104	0	1.104
Türev Finansal Araçlar	1.923	22.877	24.799	4.737	25.743	30.479
Riskten Korunma Amaçlı Türev Finansal Araçlar	0	0	0	0	344	344
Alım Satım Amaçlı İşlemler	1.923	22.877	24.799	4.737	25.399	30.136
Emanet ve Rehinli Kıymetler	906.885	1.039.848	1.946.733	825.730	783.646	1.609.376
Emanet Kıymetler	7.244	7.959	15.204	5.821	4.164	9.985
Rehinli Kıymetler	898.197	1.031.148	1.929.345	818.233	778.695	1.596.929
Kabul Edilen Avaller ve Kefaletler	1.444	740	2.184	1.676	787	2.462
Toplam Bilanço Dışı Hesaplar	921.868	1.065.612	1.987.480	840.883	811.618	1.652.502

Gelir ve Gider Kalemleri

(Milyon TL)

	Aralık 2023	Aralık 2022
Faiz Gelirleri	11.566	8.530
Kredilerden Alınan Faizler	6.918	5.624
Zorunlu Karşılıklardan Alınan Faizler	8	23
Bankalardan Alınan Faizler	44	23
Para Piyasası İşlemlerinden Alınan Faizler	1.249	248
Menkul Değerlerden Alınan Faizler	3.344	2.610
Diğer Faiz Gelirleri	4	2
Faiz Giderleri	5.961	3.941
Mevduata Verilen Faizler	4.111	2.546
Kullanılan Kredilere Verilen Faizler	335	126
Para Piyasası İşlemlerine Verilen Faizler	840	571
İhraç Edilen Menkul Kıymetlere Verilen Faizler	369	272
Diğer Faiz Giderleri	307	425
Net Faiz Geliri/Gideri	5.605	4.588
Net Ücret ve Komisyon Gelirleri/Giderleri	819	383
Alınan Ücret ve Komisyonlar	2.515	1.526
Verilen Ücret ve Komisyonlar (-)	1.697	1.143
Temettü Gelirleri	24	33
Ticari Kar/Zarar (Net)	474	40
Sermaye Piyasası İşlemleri Kâr/Zararı	99	25
Türev Finansal İşlemlerden Kar/Zarar	112	-271
Kambiyo İşlemleri Kâr/Zararı	262	286
Diğer Faaliyet Gelirleri	1.245	705
Faaliyet Brüt Karı	8.167	5.750
Beklenen Zarar Karşılıkları Giderleri (-) (TFRS 9 uygulayan b.)	299	120
Diğer Karşılık Giderleri (-) (TFRS 9 uygulayan b.)	1.133	1.352
Kredi Karşılıkları (-) (TFRS 9 uygulayan b.)	0	0
Personel Giderleri (-)	2.280	-1.134
Diğer Faaliyet Giderleri (-)	2.081	1.300
Net Faaliyet Karı/Zararı	2.373	1.843
Birleşme İşlemi Sonrası Gelir Olarak Kaydedilen Fazlalık Tutarı	0	0
Özkaynak Yöntemi Uygulanan Ortaklıklardan Kar/Zarar	0	0
Net Parasal Pozisyon Kar/Zararı	0	0
Sürdürülen Faaliyetler Vergi Öncesi Kar/Zarar	2.373	1.843
Sürdürülen Faaliyetler Vergi Karşılığı (±)	73	-341
Sürdürülen Faaliyetler Dönem Net Kar/Zararı	2.446	1.502
Durdurulan Faaliyetler Dönem Net Kar/Zararı	0	0
Net Dönem Karı / Zararı	2.446	1.502

Rasyolar

(%)

	Aralık 2023	Aralık 2022
Sermaye Yeterliliği		
Sermaye Yeterliliği Oranı	27,2	20,7
Özkaynaklar / Toplam Varlıklar	9,3	7,4
(Özkaynaklar - Duran Varlıklar) / Toplam Varlıklar	4,0	2,3
Net Bilanço Pozisyonu / Özkaynaklar	-19,0	-14,1
(Net Bilanço Pozisyonu + Net Nazım Hesap Pozisyonu) / Özkaynaklar	6,5	2,2
Bilanço Yapısı		
TP Varlıklar / Toplam Varlıklar	61,1	57,5
TP Yükümlülükler / Toplam Yükümlülükler	55,9	53,8
YP Varlıklar / YP Yükümlülükler	88,2	92,0
TP Mevduat / Toplam Mevduat	52,3	49,5
TP Krediler / Toplam Krediler	63,8	62,2
Toplam Mevduat / Toplam Varlıklar	65,0	74,0
Alınan Krediler / Toplam Varlıklar	7,7	5,9
Aktif Kalitesi		
Finansal Varlıklar (net) / Toplam Varlıklar	24,0	18,8
Toplam Krediler / Toplam Varlıklar	52,3	56,6
Toplam Krediler / Toplam Mevduat	80,4	76,5
Duran Varlıklar / Toplam Varlıklar	5,3	5,1
Tüketici Kredileri / Toplam Krediler	1,3	3,0
Likidite		
Likit Varlıklar / Toplam Varlıklar	23,6	18,4
Likit Varlıklar / Kısa Vadeli Yükümlülükler	43,6	32,3
TP Likit Varlıklar / Toplam Varlıklar	9,7	2,5
Karlılık		
Ortalama Aktif Karlılığı	3,4	2,5
Ortalama Özkaynak Karlılığı	38,5	36,9
Sürdürülen Faaliyeler Dönem Net Kar (Zarar) / Toplam Varlıklar	3,0	2,4
Gelir-Gider Yapısı		
Karşılık Sonrası Net Faiz Geliri / Toplam Varlıklar	5,1	4,9
Karşılık Sonrası Net Faiz Geliri / Faaliyet Brüt Karı	51,1	54,2
Faiz Dışı Gelirler (net) / Toplam Varlıklar	3,1	1,8
Diğer Faaliyet Giderleri / Toplam Varlıklar	2,6	2,1
Personel Giderleri / Diğer Faaliyet Giderleri	109,5	87,3
Faiz Dışı Gelirler (net) / Diğer Faaliyet Giderleri	123,1	89,3

Turkish Bank A.Ş.

Varlıklar

(Milyon TL)

	Aralık 2023			%	Aralık 2022			%
	TP	YP	Toplam	Dağ.	TP	YP	Toplam	Dağ.
Finansal Varlıklar (Net)	1.180	1.009	2.189	59,5	526	1.056	1.582	54,6
Nakit ve Nakit Benzerleri	966	958	1.924	52,3	358	1.026	1.384	47,8
Nakit Değerler ve Merkez Bankası	313	455	768	20,9	34	315	350	12,1
Bankalar	148	503	651	17,7	264	711	975	33,7
Para Piyasalarından Alacaklar	505	0	505	13,7	60	0	60	2,1
Beklenen Zarar Karşılıkları (-) (TFRS 9 uygulayan b.)	0	0	0	0,0	0	0	0	0,0
Gerçeğe Uygun Değer Farkı K/Z Yansıtılan FV	141	37	178	4,8	0	23	23	0,8
Devlet Borçlanma Senetleri	0	0	0	0,0	0	0	0	0,0
Sermayede Payı Temsil Eden Menkul Değerler	0	37	37	1,0	0	23	23	0,8
Diğer Finansal Varlıklar	141	0	141	3,8	0	0	0	0,0
Gerçeğe Uyg.D.Farkı Diğer Kaps. Gelire Yans. FV	73	0	73	2,0	168	0	168	5,8
Devlet Borçlanma Senetleri	18	0	18	0,5	168	0	168	5,8
Sermayede Payı Temsil Eden Menkul Değerler	0	0	0	0,0	0	0	0	0,0
Diğer Finansal Varlıklar	55	0	55	1,5	0	0	0	0,0
Türev Finansal Varlıklar	0	13	14	0,4	0	7	7	0,2
Türev FV Gerçeğe Uygun Değer Farkı K/Z Yan.Kısmı	0	13	14	0,4	0	7	7	0,2
Türev FV Ger.Uyg.D.Farkı Diğ.Kaps.Gel.Yans.Kısmı	0	0	0	0,0	0	0	0	0,0
İtfa Edilmiş Maliyeti ile Ölçülen FV (Net)	593	704	1.297	35,3	772	426	1.198	41,4
Krediler	648	704	1.352	36,8	808	426	1.234	42,6
Kiralama İşlemlerinden Alacaklar	0	0	0	0,0	0	0	0	0,0
Factoring Alacakları	0	0	0	0,0	0	0	0	0,0
İtfa Edilmiş Maliyeti ile Ölçülen Diğer FV	0	0	0	0,0	0	0	0	0,0
Devlet Borçlanma Senetleri	0	0	0	0,0	0	0	0	0,0
Diğer Finansal Varlıklar	0	0	0	0,0	0	0	0	0,0
Beklenen Zarar Karşılık. (-) (TFRS 9 uygulayan b.)	55	0	55	1,5	36	0	36	1,2
Donuk Alacaklar (TFRS 9 uygulamayan b.)	0	0	0	0,0	0	0	0	0,0
Özel Karşılıklar (-) (TFRS 9 uygulamayan b.)	0	0	0	0,0	0	0	0	0,0
Satış Amaç. Elde Tut. ve Dur. Faal. İliş.Dur.V. (Net)	0	0	0	0,0	0	0	0	0,0
Satış Amaçlı	0	0	0	0,0	0	0	0	0,0
Durdurulan Faaliyetlere İlişkin	0	0	0	0,0	0	0	0	0,0
Ortaklık Yatırımları	38	0	38	1,0	33	0	33	1,1
İştirakler (Net)	0	0	0	0,0	0	0	0	0,0
Özkaynak Yöntemine Göre Değerlenenler	0	0	0	0,0	0	0	0	0,0
Konsolide Edilmeyenler	0	0	0	0,0	0	0	0	0,0
Bağlı Ortaklıklar (Net)	38	0	38	1,0	33	0	33	1,1
Konsolide Edilmeyen Mali Ortaklıklar	28	0	28	0,8	28	0	28	1,0
Konsolide Edilmeyen Mali Olmayan Ortaklıklar	10	0	10	0,3	5	0	5	0,2
Birlikte Kontrol Edilen Ortaklıklar (iş ortak.)(Net)	0	0	0	0,0	0	0	0	0,0
Özkaynak Yöntemine Göre Değerlenenler	0	0	0	0,0	0	0	0	0,0
Konsolide Edilmeyenler	0	0	0	0,0	0	0	0	0,0
Maddi Duran Varlıklar (Net)	25	0	25	0,7	27	0	27	0,9
Maddi Olmayan Duran Varlıklar (Net)	12	0	12	0,3	5	0	5	0,2
Şerefiye	0	0	0	0,0	0	0	0	0,0
Diğer	12	0	12	0,3	5	0	5	0,2
Yatırım Amaçlı Gayrimenkuller (Net)	0	0	0	0,0	0	0	0	0,0
Cari Vergi Varlığı	0	0	0	0,0	0	0	0	0,0
Ertelenmiş Vergi Varlığı	32	0	32	0,9	4	0	4	0,1
Diğer Aktifler	58	26	84	2,3	44	2	46	1,6
Toplam Varlıklar	1.938	1.739	3.676	100,0	1.411	1.484	2.895	100,0

Yükümlülükler

(Milyon TL)

	Aralık 2023			%	Aralık 2022			%
	TP	YP	Toplam	Dağ.	TP	YP	Toplam	Dağ.
Mevduat	1.499	1.434	2.933	79,8	1.109	1.023	2.132	73,6
Alınan Krediler	3	261	263	7,2	15	426	441	15,2
Para Piyasalarına Borçlar	0	0	0	0,0	1	0	1	0,0
İhraç Edilen Menkul Kıymetler (Net)	49	0	49	1,3	0	0	0	0,0
Bonolar	49	0	49	1,3	0	0	0	0,0
Varlığa Dayalı Menkul Kıymetler	0	0	0	0,0	0	0	0	0,0
Tahviller	0	0	0	0,0	0	0	0	0,0
Fonlar	0	0	0	0,0	0	0	0	0,0
Müstakriz Fonları	0	0	0	0,0	0	0	0	0,0
Diğer	0	0	0	0,0	0	0	0	0,0
Gerçeğe Uygun Değer Farkı K/Z Yansıtılan FY	0	0	0	0,0	0	0	0	0,0
Türev Finansal Yükümlülükler	0	11	11	0,3	0	11	11	0,4
Türev FY Gerçeğe Uygun Değer Farkı K/Z Yans. Kısmı	0	11	11	0,3	0	11	11	0,4
Türev FY Ger.Uyg.Değ.Farkı Diğ.Kaps.Gelire Yans. Kısm	0	0	0	0,0	0	0	0	0,0
Faktoring Yükümlülükleri	0	0	0	0,0	0	0	0	0,0
Kiralama İşlemlerinden Yükümlülükler (Net)	4	0	4	0,1	5	0	5	0,2
Karşılıklar	13	0	13	0,4	22	0	22	0,8
Genel Karşılıklar (TFRS 9 uygulamayan b.)	0	0	0	0,0	0	0	0	0,0
Yeniden Yapılanma Karşılığı	0	0	0	0,0	0	0	0	0,0
Çalışan Hakları Karşılığı	10	0	10	0,3	11	0	11	0,4
Sigorta Teknik Karşılıkları (Net)	0	0	0	0,0	0	0	0	0,0
Diğer Karşılıklar	4	0	4	0,1	11	0	11	0,4
Cari Vergi Borcu	7	0	7	0,2	1	0	1	0,0
Ertelenmiş Vergi Borcu	0	0	0	0,0	0	0	0	0,0
Satış Amaç.Elde Tut.ve Dur..Faal.İliş. DV Borçları (Net)	0	0	0	0,0	0	0	0	0,0
Satış Amaçlı	0	0	0	0,0	0	0	0	0,0
Durdurulan Faaliyetlere İlişkin	0	0	0	0,0	0	0	0	0,0
Sermaye Benzeri Borçlanma Araçları	0	0	0	0,0	0	0	0	0,0
Krediler	0	0	0	0,0	0	0	0	0,0
Diğer Borçlanma Araçları	0	0	0	0,0	0	0	0	0,0
Diğer Yükümlülükler	51	23	74	2,0	31	11	42	1,4
Özkaynaklar	321	0	321	8,7	239	0	239	8,3
Ödenmiş Sermaye	175	0	175	4,8	175	0	175	6,0
Sermaye Yedekleri	0	0	0	0,0	0	0	0	0,0
Hisse Senedi İhraç Primleri	0	0	0	0,0	0	0	0	0,0
Hisse Senedi İptal Kârları	0	0	0	0,0	0	0	0	0,0
Diğer Sermaye Yedekleri	0	0	0	0,0	0	0	0	0,0
K/Z'da Yen.Sınıf.mayacak Bir.Diğ.Kaps.Gel./Gid.	-3	0	-3	-0,1	-4	0	-4	-0,1
K/Z'da Yen.Sınıf.dırılacak Bir.Diğ.Kaps.Gel./Gid.	0	0	0	0,0	-1	0	-1	0,0
Kâr Yedekleri	19	0	19	0,5	18	0	18	0,6
Yasal Yedekler	6	0	6	0,2	4	0	4	0,2
Statü Yedekleri	0	0	0	0,0	0	0	0	0,0
Olağanüstü Yedekler	13	0	13	0,4	13	0	13	0,5
Diğer Kâr Yedekleri	0	0	0	0,0	0	0	0	0,0
Kâr veya Zarar	131	0	131	3,6	51	0	51	1,8
Geçmiş Yıllar Kâr veya Zararları	50	0	50	1,4	27	0	27	0,9
Dönem Net Kâr veya Zararı	81	0	81	2,2	24	0	24	0,8
Toplam Yükümlülükler	1.947	1.729	3.676	100,0	1.423	1.472	2.895	100,0

Turkish Bank A.Ş.

Bilanço Dışı Yükümlülükler

(Milyon TL)

	Aralık 2023			Aralık 2022		
	TP	YP	Toplam	TP	YP	Toplam
Garanti ve Kefaletler	324	317	641	347	185	532
Teminat Mektupları	324	244	567	347	146	493
Banka Kredileri	0	0	0	0	0	0
Akreditifler	0	74	74	0	39	39
Garanti Verilen Prefinansmanlar	0	0	0	0	0	0
Cirolar	0	0	0	0	0	0
Diğer Garanti ve Kefaletler	0	0	0	0	0	0
Taahhütler	17	45	62	13	15	27
Cayılamaz Taahhütler	17	45	62	13	15	27
Cayılabilir Taahhütler	0	0	0	0	0	0
Türev Finansal Araçlar	136	3.264	3.400	292	2.715	3.008
Riskten Korunma Amaçlı Türev Finansal Araçlar	0	0	0	0	0	0
Alım Satım Amaçlı İşlemler	136	3.264	3.400	292	2.715	3.008
Emanet ve Rehinli Kıymetler	14.249	56.829	71.078	13.998	13.458	27.455
Emanet Kıymetler	552	4.853	5.405	892	10.301	11.193
Rehinli Kıymetler	1.054	5.597	6.650	843	3.156	3.999
Kabul Edilen Avaller ve Kefaletler	12.643	46.380	59.023	12.263	0	12.263
Toplam Bilanço Dışı Hesaplar	14.726	60.455	75.181	14.650	16.372	31.022

Gelir ve Gider Kalemleri

(Milyon TL)

	Aralık 2023	Aralık 2022
Faiz Gelirleri	332	199
Kredilerden Alınan Faizler	159	166
Zorunlu Karşılıklardan Alınan Faizler	0	1
Bankalardan Alınan Faizler	97	6
Para Piyasası İşlemlerinden Alınan Faizler	45	14
Menkul Değerlerden Alınan Faizler	23	9
Diğer Faiz Gelirleri	7	3
Faiz Giderleri	263	117
Mevduata Verilen Faizler	248	112
Kullanılan Kredilere Verilen Faizler	6	2
Para Piyasası İşlemlerine Verilen Faizler	0	2
İhraç Edilen Menkul Kıymetlere Verilen Faizler	8	1
Diğer Faiz Giderleri	1	0
Net Faiz Geliri/Gideri	69	82
Net Ücret ve Komisyon Gelirleri/Giderleri	10	0
Alınan Ücret ve Komisyonlar	37	19
Verilen Ücret ve Komisyonlar (-)	27	19
Temettü Gelirleri	2	4
Ticari Kar/Zarar (Net)	218	73
Sermaye Piyasası İşlemleri Kâr/Zararı	49	17
Türev Finansal İşlemlerden Kar/Zarar	-33	16
Kambiyo İşlemleri Kâr/Zararı	203	39
Diğer Faaliyet Gelirleri	39	36
Faaliyet Brüt Karı	338	194
Beklenen Zarar Karşılıkları Giderleri (-) (TFRS 9 uygulayan b.)	38	47
Diğer Karşılık Giderleri (-) (TFRS 9 uygulayan b.)	1	1
Kredi Karşılıkları (-) (TFRS 9 uygulamayan b.)	0	0
Personel Giderleri (-)	68	-41
Diğer Faaliyet Giderleri (-)	155	75
Net Faaliyet Karı/Zararı	76	30
Birleşme İşlemi Sonrası Gelir Olarak Kaydedilen Fazlalık Tutarı	0	0
Özkaynak Yöntemi Uygulanan Ortaklıklardan Kar/Zarar	0	0
Net Parasal Pozisyon Kar/Zararı	0	0
Sürdürülen Faaliyetler Vergi Öncesi Kar/Zarar	76	30
Sürdürülen Faaliyetler Vergi Karşılığı (±)	4	-7
Sürdürülen Faaliyetler Dönem Net Kar/Zararı	81	24
Durdurulan Faaliyetler Dönem Net Kar/Zararı	0	0
Net Dönem Karı / Zararı	81	24

Rasyolar

(%)

	Aralık 2023	Aralık 2022
Sermaye Yeterliliği		
Sermaye Yeterliliği Oranı	19,2	19,2
Özkaynaklar / Toplam Varlıklar	8,7	8,3
(Özkaynaklar - Duran Varlıklar) / Toplam Varlıklar	6,7	6,0
Net Bilanço Pozisyonu / Özkaynaklar	2,3	7,0
(Net Bilanço Pozisyonu + Net Nazım Hesap Pozisyonu) / Özkaynaklar	1,5	99,1
Bilanço Yapısı		
TP Varlıklar / Toplam Varlıklar	52,7	48,7
TP Yükümlülükler / Toplam Yükümlülükler	53,0	49,2
YP Varlıklar / YP Yükümlülükler	100,5	100,8
TP Mevduat / Toplam Mevduat	51,1	52,0
TP Krediler / Toplam Krediler	47,9	65,5
Toplam Mevduat / Toplam Varlıklar	79,8	73,6
Alınan Krediler / Toplam Varlıklar	7,2	15,2
Aktif Kalitesi		
Finansal Varlıklar (net) / Toplam Varlıklar	59,5	54,6
Toplam Krediler / Toplam Varlıklar	36,8	42,6
Toplam Krediler / Toplam Mevduat	46,1	57,9
Duran Varlıklar / Toplam Varlıklar	2,0	2,2
Tüketici Kredileri / Toplam Krediler	0,3	0,4
Likidite		
Likit Varlıklar / Toplam Varlıklar	52,3	47,8
Likit Varlıklar / Kısa Vadeli Yükümlülükler	94,3	81,2
TP Likit Varlıklar / Toplam Varlıklar	26,3	12,4
Karlılık		
Ortalama Aktif Karlılığı	2,6	0,9
Ortalama Özkaynak Karlılığı	27,9	10,4
Sürdürülen Faaliyeler Dönem Net Kar (Zarar) / Toplam Varlıklar	2,2	0,8
Gelir-Gider Yapısı		
Karşılık Sonrası Net Faiz Geliri / Toplam Varlıklar	0,8	1,2
Karşılık Sonrası Net Faiz Geliri / Faaliyet Brüt Karı	9,0	17,7
Faiz Dışı Gelirler (net) / Toplam Varlıklar	7,3	3,9
Diğer Faaliyet Giderleri / Toplam Varlıklar	4,2	2,6
Personel Giderleri / Diğer Faaliyet Giderleri	43,7	53,8
Faiz Dışı Gelirler (net) / Diğer Faaliyet Giderleri	173,3	148,8

Türk Ekonomi Bankası A.Ş.

Varlıklar

(Milyon TL)

	Aralık 2023			%	Aralık 2022			%
	TP	YP	Toplam	Dağ.	TP	YP	Toplam	Dağ.
Finansal Varlıklar (Net)	62.557	74.153	136.710	33,6	30.672	47.346	78.018	28,4
Nakit ve Nakit Benzerleri	54.430	69.430	123.860	30,4	17.602	42.769	60.371	21,9
Nakit Değerler ve Merkez Bankası	40.590	63.895	104.485	25,7	7.210	36.629	43.840	15,9
Bankalar	1.608	5.587	7.195	1,8	2.801	6.163	8.964	3,3
Para Piyasalarından Alacaklar	12.244	0	12.244	3,0	7.604	0	7.604	2,8
Beklenen Zarar Karşılıkları (-) (TFRS 9 uygulayan b.)	-11	-52	-63	0,0	-14	-23	-37	0,0
Gerçeğe Uygun Değer Farkı K/Z Yansıtılan FV	352	660	1.013	0,2	2.887	542	3.429	1,2
Devlet Borçlanma Senetleri	243	345	588	0,1	2.810	202	3.012	1,1
Sermayede Payı Temsil Eden Menkul Değerler	109	165	274	0,1	77	263	340	0,1
Diğer Finansal Varlıklar	0	150	150	0,0	0	76	76	0,0
Gerçeğe Uyg.D.Farkı Diğer Kaps. Gelire Yans. FV	5.103	2.722	7.825	1,9	5.357	3.062	8.419	3,1
Devlet Borçlanma Senetleri	5.021	2.722	7.743	1,9	5.308	3.062	8.370	3,0
Sermayede Payı Temsil Eden Menkul Değerler	82	0	82	0,0	49	0	49	0,0
Diğer Finansal Varlıklar	0	0	0	0,0	0	0	0	0,0
Türev Finansal Varlıklar	2.671	1.340	4.012	1,0	4.826	973	5.799	2,1
Türev FV Gerçeğe Uygun Değer Farkı K/Z Yan.Kısmı	1.936	1.037	2.973	0,7	4.400	665	5.065	1,8
Türev FV Ger.Uyg.D.Farkı Diğ.Kaps.Gel.Yans.Kısmı	736	303	1.039	0,3	426	308	734	0,3
İtfa Edilmiş Maliyeti ile Ölçülen FV (Net)	180.573	71.874	252.447	62,0	140.605	44.130	184.734	67,1
Krediler	150.618	59.268	209.885	51,6	113.449	35.884	149.333	54,3
Kiralama İşlemlerinden Alacaklar	0	0	0	0,0	0	0	0	0,0
Factoring Alacakları	0	0	0	0,0	0	0	0	0,0
İtfa Edilmiş Maliyeti ile Ölçülen Diğer FV	34.610	14.682	49.291	12,1	30.844	9.612	40.456	14,7
Devlet Borçlanma Senetleri	34.610	14.682	49.291	12,1	30.844	9.612	40.456	14,7
Diğer Finansal Varlıklar	0	0	0	0,0	0	0	0	0,0
Beklenen Zarar Karşılık. (-) (TFRS 9 uygulayan b.)	4.655	2.075	6.730	1,7	3.688	1.367	5.055	1,8
Donuk Alacaklar (TFRS 9 uygulamayan b.)	0	0	0	0,0	0	0	0	0,0
Özel Karşılıklar (-) (TFRS 9 uygulamayan b.)	0	0	0	0,0	0	0	0	0,0
Satış Amaç. Elde Tut. ve Dur. Faal. İliş.Dur.V. (Net)	82	0	82	0,0	100	0	100	0,0
Satış Amaçlı	82	0	82	0,0	100	0	100	0,0
Durdurulan Faaliyetlere İlişkin	0	0	0	0,0	0	0	0	0,0
Ortaklık Yatırımları	279	0	279	0,1	116	0	116	0,0
İştirakler (Net)	0	0	0	0,0	0	0	0	0,0
Özkaynak Yöntemine Göre Değerlenenler	0	0	0	0,0	0	0	0	0,0
Konsolide Edilmeyenler	0	0	0	0,0	0	0	0	0,0
Bağlı Ortaklıklar (Net)	279	0	279	0,1	116	0	116	0,0
Konsolide Edilmeyen Mali Ortaklıklar	279	0	279	0,1	116	0	116	0,0
Konsolide Edilmeyen Mali Olmayan Ortaklıklar	0	0	0	0,0	0	0	0	0,0
Birlikte Kontrol Edilen Ortaklıklar (iş ortak.)(Net)	0	0	0	0,0	0	0	0	0,0
Özkaynak Yöntemine Göre Değerlenenler	0	0	0	0,0	0	0	0	0,0
Konsolide Edilmeyenler	0	0	0	0,0	0	0	0	0,0
Maddi Duran Varlıklar (Net)	1.933	0	1.933	0,5	1.252	0	1.252	0,5
Maddi Olmayan Duran Varlıklar (Net)	1.270	0	1.270	0,3	883	0	883	0,3
Şerefiye	421	0	421	0,1	421	0	421	0,2
Diğer	849	0	849	0,2	461	0	461	0,2
Yatırım Amaçlı Gayrimenkuller (Net)	0	0	0	0,0	0	0	0	0,0
Cari Vergi Varlığı	221	0	221	0,1	28	0	28	0,0
Ertelenmiş Vergi Varlığı	2.410	0	2.410	0,6	1.599	0	1.599	0,6
Diğer Aktifler	10.973	594	11.567	2,8	8.192	225	8.417	3,1
Toplam Varlıklar	260.298	146.621	406.919	100,0	183.446	91.701	275.147	100,0

Yükümlülükler

(Milyon TL)

	Aralık 2023			%	Aralık 2022			%
	TP	YP	Toplam	Dağ.	TP	YP	Toplam	Dağ.
Mevduat	185.455	99.291	284.746	70,0	128.684	71.707	200.391	72,8
Alınan Krediler	112	19.827	19.940	4,9	637	10.536	11.173	4,1
Para Piyasalarına Borçlar	0	28.110	28.110	6,9	0	6.791	6.791	2,5
İhraç Edilen Menkul Kıymetler (Net)	0	0	0	0,0	0	0	0	0,0
Bonolar	0	0	0	0,0	0	0	0	0,0
Varlığa Dayalı Menkul Kıymetler	0	0	0	0,0	0	0	0	0,0
Tahviller	0	0	0	0,0	0	0	0	0,0
Fonlar	0	0	0	0,0	0	0	0	0,0
Müstakriz Fonları	0	0	0	0,0	0	0	0	0,0
Diğer	0	0	0	0,0	0	0	0	0,0
Gerçeğe Uygun Değer Farkı K/Z Yansıtılan FY	0	0	0	0,0	0	0	0	0,0
Türev Finansal Yükümlülükler	1.835	800	2.635	0,6	2.971	596	3.567	1,3
Türev FY Gerçeğe Uygun Değer Farkı K/Z Yans. Kısmı	1.752	800	2.553	0,6	2.902	596	3.498	1,3
Türev FY Ger.Uyg.Değ.Farkı Diğ.Kaps.Gelire Yans. Kısm	82	0	82	0,0	70	0	70	0,0
Faktoring Yükümlülükleri	0	0	0	0,0	0	0	0	0,0
Kiralama İşlemlerinden Yükümlülükler (Net)	966	25	991	0,2	669	27	696	0,3
Karşılıklar	5.580	782	6.362	1,6	2.889	470	3.359	1,2
Genel Karşılıklar (TFRS 9 uygulamayan b.)	0	0	0	0,0	0	0	0	0,0
Yeniden Yapılanma Karşılığı	0	0	0	0,0	0	0	0	0,0
Çalışan Hakları Karşılığı	2.778	108	2.886	0,7	2.016	64	2.081	0,8
Sigorta Teknik Karşılıkları (Net)	0	0	0	0,0	0	0	0	0,0
Diğer Karşılıklar	2.802	673	3.475	0,9	872	406	1.278	0,5
Cari Vergi Borcu	1.282	0	1.282	0,3	1.964	0	1.964	0,7
Ertelenmiş Vergi Borcu	0	0	0	0,0	0	0	0	0,0
Satış Amaçlı Elde Tutulmuş ve Durulmuş Faal İlişkiler DV Borçları (Net)	0	0	0	0,0	0	0	0	0,0
Satış Amaçlı	0	0	0	0,0	0	0	0	0,0
Durdurulan Faaliyetlere İlişkin	0	0	0	0,0	0	0	0	0,0
Sermaye Benzeri Borçlanma Araçları	0	11.638	11.638	2,9	0	9.708	9.708	3,5
Krediler	0	0	0	0,0	0	0	0	0,0
Diğer Borçlanma Araçları	0	11.638	11.638	2,9	0	9.708	9.708	3,5
Diğer Yükümlülükler	13.723	2.448	16.171	4,0	9.586	2.570	12.157	4,4
Özkaynaklar	34.912	133	35.045	8,6	25.218	123	25.341	9,2
Ödenmiş Sermaye	2.204	0	2.204	0,5	2.204	0	2.204	0,8
Sermaye Yedekleri	390	0	390	0,1	390	0	390	0,1
Hisse Senedi İhraç Primleri	3	0	3	0,0	3	0	3	0,0
Hisse Senedi İptal Kârları	0	0	0	0,0	0	0	0	0,0
Diğer Sermaye Yedekleri	387	0	387	0,1	387	0	387	0,1
K/Z'da Yen.Sınıf.mayacak Bir.Diğ.Kaps.Gel./Gid.	-345	0	-345	-0,1	-401	0	-401	-0,1
K/Z'da Yen.Sınıf.dırılacak Bir.Diğ.Kaps.Gel./Gid.	-27	133	106	0,0	851	123	974	0,4
Kâr Yedekleri	20.963	0	20.963	5,2	10.984	0	10.984	4,0
Yasal Yedekler	719	0	719	0,2	607	0	607	0,2
Statü Yedekleri	0	0	0	0,0	0	0	0	0,0
Olağanüstü Yedekler	15.627	0	15.627	3,8	10.490	0	10.490	3,8
Diğer Kâr Yedekleri	4.617	0	4.617	1,1	-112	0	-112	0,0
Kâr veya Zarar	11.727	0	11.727	2,9	11.191	0	11.191	4,1
Geçmiş Yıllar Kâr veya Zararları	0	0	0	0,0	0	0	0	0,0
Dönem Net Kâr veya Zararı	11.727	0	11.727	2,9	11.191	0	11.191	4,1
Toplam Yükümlülükler	243.865	163.054	406.919	100,0	172.620	102.528	275.147	100,0

Türk Ekonomi Bankası A.Ş.

Bilanço Dışı Yükümlülükler

(Milyon TL)

	Aralık 2023			Aralık 2022		
	TP	YP	Toplam	TP	YP	Toplam
Garanti ve Kefaletler	19.655	62.282	81.937	13.952	41.315	55.267
Teminat Mektupları	13.367	31.814	45.180	9.437	20.598	30.035
Banka Kredileri	0	71	71	0	24	24
Akreditifler	0	22.935	22.935	0	15.650	15.650
Garanti Verilen Prefinansmanlar	0	0	0	0	0	0
Cirolar	0	0	0	0	0	0
Diğer Garanti ve Kefaletler	6.288	7.462	13.751	4.515	5.043	9.559
Taahhütler	72.370	9.642	82.012	38.751	5.488	44.238
Cayılamaz Taahhütler	71.516	9.642	81.158	38.751	5.488	44.238
Cayılabilir Taahhütler	854	0	854	0	0	0
Türev Finansal Araçlar	127.890	270.322	398.212	141.987	188.417	330.403
Riskten Korunma Amaçlı Türev Finansal Araçlar	1.665	24.498	26.164	965	18.524	19.490
Alım Satım Amaçlı İşlemler	126.224	245.824	372.048	141.021	169.892	310.914
Emanet ve Rehinli Kıymetler	303.613	145.764	449.377	214.549	99.667	314.216
Emanet Kıymetler	70.628	27.007	97.635	36.050	17.581	53.631
Rehinli Kıymetler	231.628	118.401	350.029	176.693	81.548	258.241
Kabul Edilen Avaller ve Kefaletler	1.356	356	1.712	1.805	539	2.345
Toplam Bilanço Dışı Hesaplar	523.527	488.011	1.011.538	409.238	334.887	744.125

Gelir ve Gider Kalemleri

(Milyon TL)

	Aralık 2023	Aralık 2022
Faiz Gelirleri	51.552	35.430
Kredilerden Alınan Faizler	34.217	22.447
Zorunlu Karşılıklardan Alınan Faizler	172	107
Bankalardan Alınan Faizler	1.132	195
Para Piyasası İşlemlerinden Alınan Faizler	3.424	399
Menkul Değerlerden Alınan Faizler	12.329	12.211
Diğer Faiz Gelirleri	278	71
Faiz Giderleri	34.796	15.243
Mevduata Verilen Faizler	30.955	13.301
Kullanılan Kredilere Verilen Faizler	2.637	1.195
Para Piyasası İşlemlerine Verilen Faizler	703	209
İhraç Edilen Menkul Kıymetlere Verilen Faizler	0	200
Diğer Faiz Giderleri	501	337
Net Faiz Geliri/Gideri	16.756	20.187
Net Ücret ve Komisyon Gelirleri/Giderleri	4.918	2.251
Alınan Ücret ve Komisyonlar	9.219	4.172
Verilen Ücret ve Komisyonlar (-)	4.301	1.921
Temettü Gelirleri	26	16
Ticari Kar/Zarar (Net)	10.185	1.942
Sermaye Piyasası İşlemleri Kâr/Zararı	1.507	-61
Türev Finansal İşlemlerden Kar/Zarar	-3.564	-3.235
Kambiyo İşlemleri Kâr/Zararı	12.242	5.237
Diğer Faaliyet Gelirleri	502	302
Faaliyet Brüt Karı	32.386	24.698
Beklenen Zarar Karşılıkları Giderleri (-) (TFRS 9 uygulayan b.)	1.578	1.782
Diğer Karşılık Giderleri (-) (TFRS 9 uygulayan b.)	1.806	400
Kredi Karşılıkları (-) (TFRS 9 uygulayan b.)	0	0
Personel Giderleri (-)	7.048	-3.964
Diğer Faaliyet Giderleri (-)	7.042	3.671
Net Faaliyet Karı/Zararı	14.913	14.881
Birleşme İşlemi Sonrası Gelir Olarak Kaydedilen Fazlalık Tutarı	0	0
Özkaynak Yöntemi Uygulanan Ortaklıklardan Kar/Zarar	0	0
Net Parasal Pozisyon Kar/Zararı	0	0
Sürdürülen Faaliyetler Vergi Öncesi Kar/Zarar	14.913	14.881
Sürdürülen Faaliyetler Vergi Karşılığı (±)	-3.187	-3.690
Sürdürülen Faaliyetler Dönem Net Kar/Zararı	11.727	11.191
Durdurulan Faaliyetler Dönem Net Kar/Zararı	0	0
Net Dönem Karı / Zararı	11.727	11.191

Rasyolar

(%)

	Aralık 2023	Aralık 2022
Sermaye Yeterliliği		
Sermaye Yeterliliği Oranı	16,8	18,6
Özkaynaklar / Toplam Varlıklar	8,6	9,2
(Özkaynaklar - Duran Varlıklar) / Toplam Varlıklar	7,7	8,4
Net Bilanço Pozisyonu / Özkaynaklar	-46,4	-42,7
(Net Bilanço Pozisyonu + Net Nazım Hesap Pozisyonu) / Özkaynaklar	7,8	-17,8
Bilanço Yapısı		
TP Varlıklar / Toplam Varlıklar	64,0	66,7
TP Yükümlülükler / Toplam Yükümlülükler	59,9	62,7
YP Varlıklar / YP Yükümlülükler	89,9	89,4
TP Mevduat / Toplam Mevduat	65,1	64,2
TP Krediler / Toplam Krediler	71,8	76,0
Toplam Mevduat / Toplam Varlıklar	70,0	72,8
Alınan Krediler / Toplam Varlıklar	4,9	4,1
Aktif Kalitesi		
Finansal Varlıklar (net) / Toplam Varlıklar	33,6	28,4
Toplam Krediler / Toplam Varlıklar	51,6	54,3
Toplam Krediler / Toplam Mevduat	73,7	74,5
Duran Varlıklar / Toplam Varlıklar	0,9	0,9
Tüketici Kredileri / Toplam Krediler	27,1	26,7
Likidite		
Likit Varlıklar / Toplam Varlıklar	30,4	21,9
Likit Varlıklar / Kısa Vadeli Yükümlülükler	43,6	34,6
TP Likit Varlıklar / Toplam Varlıklar	13,4	6,4
Karlılık		
Ortalama Aktif Karlılığı	3,4	4,4
Ortalama Özkaynak Karlılığı	37,0	54,3
Sürdürülen Faaliyeler Dönem Net Kar (Zarar) / Toplam Varlıklar	2,9	4,1
Gelir-Gider Yapısı		
Karşılık Sonrası Net Faiz Geliri / Toplam Varlıklar	3,3	6,5
Karşılık Sonrası Net Faiz Geliri / Faaliyet Brüt Karı	41,3	72,9
Faiz Dışı Gelirler (net) / Toplam Varlıklar	3,8	1,6
Diğer Faaliyet Giderleri / Toplam Varlıklar	1,7	1,3
Personel Giderleri / Diğer Faaliyet Giderleri	100,1	108,0
Faiz Dışı Gelirler (net) / Diğer Faaliyet Giderleri	222,0	122,9

Türk Ticaret Bankası A.Ş.

Varlıklar

(Milyon TL)

	Aralık 2023			%	Aralık 2022			%
	TP	YP	Toplam	Dağ.	TP	YP	Toplam	Dağ.
Finansal Varlıklar (Net)	234	0	234	91,6	71	0	71	29,7
Nakit ve Nakit Benzerleri	234	0	234	91,6	71	0	71	29,7
Nakit Değerler ve Merkez Bankası	0	0	0	0,0	0	0	0	0,0
Bankalar	234	0	234	91,6	71	0	71	29,7
Para Piyasalarından Alacaklar	0	0	0	0,0	0	0	0	0,0
Beklenen Zarar Karşılıkları (-) (TFRS 9 uygulayan b.)	0	0	0	0,0	0	0	0	0,0
Gerçeğe Uygun Değer Farkı K/Z Yansıtılan FV	0	0	0	0,0	0	0	0	0,0
Devlet Borçlanma Senetleri	0	0	0	0,0	0	0	0	0,0
Sermayede Payı Temsil Eden Menkul Değerler	0	0	0	0,0	0	0	0	0,0
Diğer Finansal Varlıklar	0	0	0	0,0	0	0	0	0,0
Gerçeğe Uyg.D.Farkı Diğer Kaps. Gelire Yans. FV	0	0	0	0,0	0	0	0	0,0
Devlet Borçlanma Senetleri	0	0	0	0,0	0	0	0	0,0
Sermayede Payı Temsil Eden Menkul Değerler	0	0	0	0,0	0	0	0	0,0
Diğer Finansal Varlıklar	0	0	0	0,0	0	0	0	0,0
Türev Finansal Varlıklar	0	0	0	0,0	0	0	0	0,0
Türev FV Gerçeğe Uygun Değer Farkı K/Z Yan.Kısmı	0	0	0	0,0	0	0	0	0,0
Türev FV Ger.Uyg.D.Farkı Diğ.Kaps.Gel.Yans.Kısmı	0	0	0	0,0	0	0	0	0,0
İtfa Edilmiş Maliyeti ile Ölçülen FV (Net)	2	0	2	0,8	148	0	148	61,9
Krediler	0	0	0	0,0	0	0	0	0,0
Kiralama İşlemlerinden Alacaklar	0	0	0	0,0	0	0	0	0,0
Factoring Alacakları	0	0	0	0,0	0	0	0	0,0
İtfa Edilmiş Maliyeti ile Ölçülen Diğer FV	2	0	2	0,8	148	0	148	61,9
Devlet Borçlanma Senetleri	2	0	2	0,8	0	0	0	0,2
Diğer Finansal Varlıklar	0	0	0	0,0	147	0	147	61,7
Beklenen Zarar Karşılık. (-) (TFRS 9 uygulayan b.)	0	0	0	0,0	0	0	0	0,0
Donuk Alacaklar (TFRS 9 uygulamayan b.)	0	0	0	0,0	0	0	0	0,0
Özel Karşılıklar (-) (TFRS 9 uygulamayan b.)	0	0	0	0,0	0	0	0	0,0
Satış Amaç. Elde Tut. ve Dur. Faal. İliş.Dur.V. (Net)	1	0	1	0,3	1	0	1	0,4
Satış Amaçlı	1	0	1	0,3	1	0	1	0,4
Durdurulan Faaliyetlere İlişkin	0	0	0	0,0	0	0	0	0,0
Ortaklık Yatırımları	0	0	0	0,0	0	0	0	0,0
İştirakler (Net)	0	0	0	0,0	0	0	0	0,0
Özkaynak Yöntemine Göre Değerlenenler	0	0	0	0,0	0	0	0	0,0
Konsolide Edilmeyenler	0	0	0	0,0	0	0	0	0,0
Bağlı Ortaklıklar (Net)	0	0	0	0,0	0	0	0	0,0
Konsolide Edilmeyen Mali Ortaklıklar	0	0	0	0,0	0	0	0	0,0
Konsolide Edilmeyen Mali Olmayan Ortaklıklar	0	0	0	0,0	0	0	0	0,0
Birlikte Kontrol Edilen Ortaklıklar (iş ortak.)(Net)	0	0	0	0,0	0	0	0	0,0
Özkaynak Yöntemine Göre Değerlenenler	0	0	0	0,0	0	0	0	0,0
Konsolide Edilmeyenler	0	0	0	0,0	0	0	0	0,0
Maddi Duran Varlıklar (Net)	8	0	8	3,3	9	0	9	3,8
Maddi Olmayan Duran Varlıklar (Net)	6	0	6	2,2	6	0	6	2,6
Şerefiye	0	0	0	0,0	0	0	0	0,0
Diğer	6	0	6	2,2	6	0	6	2,6
Yatırım Amaçlı Gayrimenkuller (Net)	0	0	0	0,0	0	0	0	0,0
Cari Vergi Varlığı	0	0	0	0,0	0	0	0	0,0
Ertelenmiş Vergi Varlığı	0	0	0	0,0	0	0	0	0,0
Diğer Aktifler	5	0	5	1,9	4	0	4	1,5
Toplam Varlıklar	256	0	256	100,0	239	0	239	100,0

Yükümlülükler

(Milyon TL)

	Aralık 2023			%	Aralık 2022			%
	TP	YP	Toplam	Dağ.	TP	YP	Toplam	Dağ.
Mevduat	0	0	0	0,0	0	0	0	0,0
Alınan Krediler	0	0	0	0,0	0	0	0	0,0
Para Piyasalarına Borçlar	0	0	0	0,0	0	0	0	0,0
İhraç Edilen Menkul Kıymetler (Net)	0	0	0	0,0	0	0	0	0,0
Bonolar	0	0	0	0,0	0	0	0	0,0
Varlığa Dayalı Menkul Kıymetler	0	0	0	0,0	0	0	0	0,0
Tahviller	0	0	0	0,0	0	0	0	0,0
Fonlar	0	0	0	0,0	0	0	0	0,0
Müstakriz Fonları	0	0	0	0,0	0	0	0	0,0
Diğer	0	0	0	0,0	0	0	0	0,0
Gerçeğe Uygun Değer Farkı K/Z Yansıtılan FY	0	0	0	0,0	0	0	0	0,0
Türev Finansal Yükümlülükler	0	0	0	0,0	0	0	0	0,0
Türev FY Gerçeğe Uygun Değer Farkı K/Z Yans. Kısmı	0	0	0	0,0	0	0	0	0,0
Türev FY Ger.Uyg.Değ.Farkı Diğ.Kaps.Gelire Yans. Kısm	0	0	0	0,0	0	0	0	0,0
Faktoring Yükümlülükleri	0	0	0	0,0	0	0	0	0,0
Kiralama İşlemlerinden Yükümlülükler (Net)	0	0	0	0,0	0	0	0	0,0
Karşılıklar	9	0	9	3,5	4	0	4	1,8
Genel Karşılıklar (TFRS 9 uygulamayan b.)	0	0	0	0,0	0	0	0	0,0
Yeniden Yapılanma Karşılığı	0	0	0	0,0	0	0	0	0,0
Çalışan Hakları Karşılığı	7	0	7	2,6	4	0	4	1,8
Sigorta Teknik Karşılıkları (Net)	0	0	0	0,0	0	0	0	0,0
Diğer Karşılıklar	2	0	2	0,9	0	0	0	0,0
Cari Vergi Borcu	2	0	2	0,6	2	0	2	0,7
Ertelenmiş Vergi Borcu	0	0	0	0,0	0	0	0	0,0
Satış Amaçlı Elde Tutulmuş ve Durulmuş Faal İlişkiler DV Borçları (Net)	0	0	0	0,0	0	0	0	0,0
Satış Amaçlı	0	0	0	0,0	0	0	0	0,0
Durdurulan Faaliyetlere İlişkin	0	0	0	0,0	0	0	0	0,0
Sermaye Benzeri Borçlanma Araçları	0	0	0	0,0	0	0	0	0,0
Krediler	0	0	0	0,0	0	0	0	0,0
Diğer Borçlanma Araçları	0	0	0	0,0	0	0	0	0,0
Diğer Yükümlülükler	1	0	1	0,3	0	0	0	0,1
Özkaynaklar	244	0	244	95,6	232	0	232	97,4
Ödenmiş Sermaye	109	0	109	42,7	109	0	109	45,8
Sermaye Yedekleri	0	0	0	0,0	0	0	0	0,0
Hisse Senedi İhraç Primleri	0	0	0	0,0	0	0	0	0,0
Hisse Senedi İptal Kârları	0	0	0	0,0	0	0	0	0,0
Diğer Sermaye Yedekleri	0	0	0	0,0	0	0	0	0,0
K/Z'da Yen.Sınıf.mayacak Bir.Diğ.Kaps.Gel./Gid.	0	0	0	0,0	0	0	0	0,0
K/Z'da Yen.Sınıf.dırılacak Bir.Diğ.Kaps.Gel./Gid.	0	0	0	0,0	0	0	0	0,0
Kâr Yedekleri	525	0	525	205,5	525	0	525	220,1
Yasal Yedekler	516	0	516	201,8	516	0	516	216,1
Statü Yedekleri	0	0	0	0,0	0	0	0	0,0
Olağanüstü Yedekler	0	0	0	0,0	0	0	0	0,0
Diğer Kâr Yedekleri	9	0	9	3,7	9	0	9	4,0
Kâr veya Zarar	-390	0	-390	-152,6	-402	0	-402	-168,5
Geçmiş Yıllar Kâr veya Zararları	-402	0	-402	-157,3	-409	0	-409	-171,5
Dönem Net Kâr veya Zararı	12	0	12	4,7	7	0	7	3,0
Toplam Yükümlülükler	256	0	256	100,0	239	0	239	100,0

Türk Ticaret Bankası A.Ş.

Bilanço Dışı Yükümlülükler

(Milyon TL)

	Aralık 2023			Aralık 2022		
	TP	YP	Toplam	TP	YP	Toplam
Garanti ve Kefaletler	0	0	0	0	0	0
Teminat Mektupları	0	0	0	0	0	0
Banka Kredileri	0	0	0	0	0	0
Akreditifler	0	0	0	0	0	0
Garanti Verilen Prefinansmanlar	0	0	0	0	0	0
Cirolar	0	0	0	0	0	0
Diğer Garanti ve Kefaletler	0	0	0	0	0	0
Taahhütler	0	0	0	0	0	0
Cayılmaz Taahhütler	0	0	0	0	0	0
Cayılabilir Taahhütler	0	0	0	0	0	0
Türev Finansal Araçlar	0	0	0	0	0	0
Riskten Korunma Amaçlı Türev Finansal Araçlar	0	0	0	0	0	0
Alım Satım Amaçlı İşlemler	0	0	0	0	0	0
Emanet ve Rehinli Kıymetler	0	0	0	0	0	0
Emanet Kıymetler	0	0	0	0	0	0
Rehinli Kıymetler	0	0	0	0	0	0
Kabul Edilen Avaller ve Kefaletler	0	0	0	0	0	0
Toplam Bilanço Dışı Hesaplar	0	0	0	0	0	0

Gelir ve Gider Kalemleri

(Milyon TL)

	Aralık 2023	Aralık 2022
Faiz Gelirleri	72	39
Kredilerden Alınan Faizler	0	0
Zorunlu Karşılıklardan Alınan Faizler	0	0
Bankalardan Alınan Faizler	67	7
Para Piyasası İşlemlerinden Alınan Faizler	0	0
Menkul Değerlerden Alınan Faizler	5	32
Diğer Faiz Gelirleri	0	0
Faiz Giderleri	0	0
Mevduata Verilen Faizler	0	0
Kullanılan Kredilere Verilen Faizler	0	0
Para Piyasası İşlemlerine Verilen Faizler	0	0
İhraç Edilen Menkul Kıymetlere Verilen Faizler	0	0
Diğer Faiz Giderleri	0	0
Net Faiz Geliri/Gideri	72	39
Net Ücret ve Komisyon Gelirleri/Giderleri	0	0
Alınan Ücret ve Komisyonlar	0	0
Verilen Ücret ve Komisyonlar (-)	0	0
Temettü Gelirleri	0	0
Ticari Kar/Zarar (Net)	0	1
Sermaye Piyasası İşlemleri Kâr/Zararı	0	1
Türev Finansal İşlemlerden Kar/Zarar	0	0
Kambiyo İşlemleri Kâr/Zararı	0	0
Diğer Faaliyet Gelirleri	0	3
Faaliyet Brüt Karı	72	43
Beklenen Zarar Karşılıkları Giderleri (-) (TFRS 9 uygulayan b.)	0	0
Diğer Karşılık Giderleri (-) (TFRS 9 uygulayan b.)	0	0
Kredi Karşılıkları (-) (TFRS 9 uygulayan b.)	0	0
Personel Giderleri (-)	27	-16
Diğer Faaliyet Giderleri (-)	27	17
Net Faaliyet Karı/Zararı	18	10
Birleşme İşlemi Sonrası Gelir Olarak Kaydedilen Fazlalık Tutarı	0	0
Özkaynak Yöntemi Uygulanan Ortaklıklardan Kar/Zarar	0	0
Net Parasal Pozisyon Kar/Zararı	0	0
Sürdürülen Faaliyetler Vergi Öncesi Kar/Zarar	18	10
Sürdürülen Faaliyetler Vergi Karşılığı (±)	-6	-3
Sürdürülen Faaliyetler Dönem Net Kar/Zararı	12	7
Durdurulan Faaliyetler Dönem Net Kar/Zararı	0	0
Net Dönem Karı / Zararı	12	7

Rasyolar

(%)

	Aralık 2023	Aralık 2022
Sermaye Yeterliliği		
Sermaye Yeterliliği Oranı	167,9	128,0
Özkaynaklar / Toplam Varlıklar	95,6	97,4
(Özkaynaklar - Duran Varlıklar) / Toplam Varlıklar	89,8	90,6
Net Bilanço Pozisyonu / Özkaynaklar	0,0	0,0
(Net Bilanço Pozisyonu + Net Nazım Hesap Pozisyonu) / Özkaynaklar	0,0	0,0
Bilanço Yapısı		
TP Varlıklar / Toplam Varlıklar	100,0	100,0
TP Yükümlülükler / Toplam Yükümlülükler	100,0	100,0
YP Varlıklar / YP Yükümlülükler	-	-
TP Mevduat / Toplam Mevduat	-	-
TP Krediler / Toplam Krediler	-	-
Toplam Mevduat / Toplam Varlıklar	0,0	0,0
Alınan Krediler / Toplam Varlıklar	0,0	0,0
Aktif Kalitesi		
Finansal Varlıklar (net) / Toplam Varlıklar	91,6	29,7
Toplam Krediler / Toplam Varlıklar	0,0	0,0
Toplam Krediler / Toplam Mevduat	-	-
Duran Varlıklar / Toplam Varlıklar	5,8	6,8
Tüketici Kredileri / Toplam Krediler	-	-
Likidite		
Likit Varlıklar / Toplam Varlıklar	91,6	29,7
Likit Varlıklar / Kısa Vadeli Yükümlülükler	-	-
TP Likit Varlıklar / Toplam Varlıklar	91,6	29,7
Karlılık		
Ortalama Aktif Karlılığı	4,9	4,1
Ortalama Özkaynak Karlılığı	5,0	4,2
Sürdürülen Faaliyeler Dönem Net Kar (Zarar) / Toplam Varlıklar	4,7	3,0
Gelir-Gider Yapısı		
Karşılık Sonrası Net Faiz Geliri / Toplam Varlıklar	28,0	16,2
Karşılık Sonrası Net Faiz Geliri / Faaliyet Brüt Karı	99,4	90,5
Faiz Dışı Gelirler (net) / Toplam Varlıklar	0,2	1,7
Diğer Faaliyet Giderleri / Toplam Varlıklar	10,6	6,9
Personel Giderleri / Diğer Faaliyet Giderleri	98,8	97,2
Faiz Dışı Gelirler (net) / Diğer Faaliyet Giderleri	1,7	24,5

Türkiye İş Bankası A.Ş.

Varlıklar

(Milyon TL)

	Aralık 2023			%	Aralık 2022			%
	TP	YP	Toplam	Dağ.	TP	YP	Toplam	Dağ.
Finansal Varlıklar (Net)	335.832	526.005	861.837	35,1	152.182	271.580	423.763	30,1
Nakit ve Nakit Benzerleri	167.329	399.144	566.473	23,1	22.339	199.487	221.826	15,8
Nakit Değerler ve Merkez Bankası	165.817	357.686	523.503	21,3	21.699	177.230	198.930	14,1
Bankalar	1.557	41.702	43.259	1,8	650	22.384	23.035	1,6
Para Piyasalarından Alacaklar	0	0	0	0,0	0	0	0	0,0
Beklenen Zarar Karşılıkları (-) (TFRS 9 uygulayan b.)	-45	-245	-290	0,0	-11	-128	-138	0,0
Gerçeğe Uygun Değer Farkı K/Z Yansıtılan FV	3.967	19.308	23.275	0,9	4.703	9.608	14.311	1,0
Devlet Borçlanma Senetleri	291	18.650	18.941	0,8	377	9.275	9.652	0,7
Sermayede Payı Temsil Eden Menkul Değerler	17	658	675	0,0	499	333	832	0,1
Diğer Finansal Varlıklar	3.659	0	3.659	0,1	3.827	0	3.827	0,3
Gerçeğe Uyg.D.Farkı Diğer Kaps. Gelire Yans. FV	164.071	89.048	253.119	10,3	124.643	45.953	170.596	12,1
Devlet Borçlanma Senetleri	163.660	86.036	249.696	10,2	124.131	44.220	168.351	12,0
Sermayede Payı Temsil Eden Menkul Değerler	161	1.846	2.006	0,1	161	935	1.096	0,1
Diğer Finansal Varlıklar	250	1.167	1.417	0,1	351	798	1.149	0,1
Türev Finansal Varlıklar	465	18.505	18.970	0,8	497	16.532	17.029	1,2
Türev FV Gerçeğe Uygun Değer Farkı K/Z Yan.Kısmı	465	18.505	18.970	0,8	497	16.532	17.029	1,2
Türev FV Ger.Uyg.D.Farkı Diğ.Kaps.Gel.Yans.Kısmı	0	0	0	0,0	0	0	0	0,0
İtfa Edilmiş Maliyeti ile Ölçülen FV (Net)	911.626	418.721	1.330.346	54,2	555.605	287.548	843.153	59,9
Krediler	760.296	411.995	1.172.291	47,8	493.477	288.946	782.423	55,6
Kiralama İşlemlerinden Alacaklar	0	0	0	0,0	0	0	0	0,0
Factoring Alacakları	0	0	0	0,0	0	0	0	0,0
İtfa Edilmiş Maliyeti ile Ölçülen Diğer FV	176.382	19.641	196.023	8,0	85.116	8.258	93.374	6,6
Devlet Borçlanma Senetleri	175.798	4.485	180.283	7,3	84.231	2.809	87.040	6,2
Diğer Finansal Varlıklar	583	15.156	15.740	0,6	885	5.449	6.334	0,4
Beklenen Zarar Karşılık. (-) (TFRS 9 uygulayan b.)	25.051	12.916	37.968	1,5	22.988	9.656	32.644	2,3
Donuk Alacaklar (TFRS 9 uygulamayan b.)	0	0	0	0,0	0	0	0	0,0
Özel Karşılıklar (-) (TFRS 9 uygulamayan b.)	0	0	0	0,0	0	0	0	0,0
Satış Amaç. Elde Tut. ve Dur. Faal. İliş.Dur.V. (Net)	1.540	0	1.541	0,1	1.595	6	1.601	0,1
Satış Amaçlı	1.540	0	1.541	0,1	1.595	6	1.601	0,1
Durdurulan Faaliyetlere İlişkin	0	0	0	0,0	0	0	0	0,0
Ortaklık Yatırımları	126.780	17.673	144.453	5,9	69.572	10.287	79.859	5,7
İştirakler (Net)	475	0	475	0,0	399	0	399	0,0
Özkaynak Yöntemine Göre Değerlenenler	0	0	0	0,0	0	0	0	0,0
Konsolide Edilmeyenler	475	0	475	0,0	399	0	399	0,0
Bağlı Ortaklıklar (Net)	126.305	17.673	143.978	5,9	69.173	10.287	79.460	5,6
Konsolide Edilmeyen Mali Ortaklıklar	49.793	17.673	67.466	2,7	27.086	10.287	37.373	2,7
Konsolide Edilmeyen Mali Olmayan Ortaklıklar	76.512	0	76.512	3,1	42.087	0	42.087	3,0
Birlikte Kontrol Edilen Ortaklıklar (iş ortak.)(Net)	0	0	0	0,0	0	0	0	0,0
Özkaynak Yöntemine Göre Değerlenenler	0	0	0	0,0	0	0	0	0,0
Konsolide Edilmeyenler	0	0	0	0,0	0	0	0	0,0
Maddi Duran Varlıklar (Net)	34.145	86	34.231	1,4	17.132	65	17.197	1,2
Maddi Olmayan Duran Varlıklar (Net)	6.386	13	6.399	0,3	3.506	8	3.514	0,2
Şerefiye	0	0	0	0,0	0	0	0	0,0
Diğer	6.386	13	6.399	0,3	3.506	8	3.514	0,2
Yatırım Amaçlı Gayrimenkuller (Net)	0	0	0	0,0	0	0	0	0,0
Cari Vergi Varlığı	0	0	0	0,0	0	0	0	0,0
Ertelenmiş Vergi Varlığı	12.090	0	12.090	0,5	0	0	0	0,0
Diğer Aktifler	49.288	13.598	62.887	2,6	31.918	7.317	39.235	2,8
Toplam Varlıklar	1.477.687	976.096	2.453.783	100,0	831.511	576.812	1.408.323	100,0

Yükümlülükler

(Milyon TL)

	Aralık 2023			%	Aralık 2022			%
	TP	YP	Toplam	Dağ.	TP	YP	Toplam	Dağ.
Mevduat	880.582	781.596	1.662.179	67,7	386.134	544.943	931.077	66,1
Alınan Krediler	3.322	117.444	120.766	4,9	3.367	68.089	71.455	5,1
Para Piyasalarına Borçlar	73.960	49.221	123.181	5,0	28.009	12.090	40.099	2,8
İhraç Edilen Menkul Kıymetler (Net)	1.298	67.188	68.486	2,8	2.158	26.156	28.314	2,0
Bonolar	390	735	1.125	0,0	1.755	0	1.755	0,1
Varlığa Dayalı Menkul Kıymetler	0	0	0	0,0	0	0	0	0,0
Tahviller	908	66.453	67.361	2,7	403	26.156	26.559	1,9
Fonlar	0	0	0	0,0	0	0	0	0,0
Müstakriz Fonları	0	0	0	0,0	0	0	0	0,0
Diğer	0	0	0	0,0	0	0	0	0,0
Gerçeğe Uygun Değer Farkı K/Z Yansıtılan FY	0	0	0	0,0	0	0	0	0,0
Türev Finansal Yükümlülükler	571	6.643	7.213	0,3	2.836	6.004	8.841	0,6
Türev FY Gerçeğe Uygun Değer Farkı K/Z Yans. Kısmı	571	6.643	7.213	0,3	2.836	6.004	8.841	0,6
Türev FY Ger.Uyg.Değ.Farkı Diğ.Kaps.Gelire Yans. Kısm	0	0	0	0,0	0	0	0	0,0
Faktoring Yükümlülükleri	0	0	0	0,0	0	0	0	0,0
Kiralama İşlemlerinden Yükümlülükler (Net)	3.122	145	3.267	0,1	2.053	99	2.152	0,2
Karşılıklar	37.199	2.722	39.921	1,6	29.137	1.403	30.539	2,2
Genel Karşılıklar (TFRS 9 uygulamayan b.)	0	0	0	0,0	0	0	0	0,0
Yeniden Yapılanma Karşılığı	0	0	0	0,0	0	0	0	0,0
Çalışan Hakları Karşılığı	5.645	0	5.645	0,2	5.507	0	5.507	0,4
Sigorta Teknik Karşılıkları (Net)	0	0	0	0,0	0	0	0	0,0
Diğer Karşılıklar	31.554	2.722	34.276	1,4	23.629	1.403	25.032	1,8
Cari Vergi Borcu	9.381	227	9.608	0,4	6.532	31	6.563	0,5
Ertelenmiş Vergi Borcu	0	0	0	0,0	1.081	0	1.081	0,1
Satış Amaç.Elde Tut.ve Dur..Faal.İliş. DV Borçları (Net)	0	0	0	0,0	0	0	0	0,0
Satış Amaçlı	0	0	0	0,0	0	0	0	0,0
Durdurulan Faaliyetlere İlişkin	0	0	0	0,0	0	0	0	0,0
Sermaye Benzeri Borçlanma Araçları	2.324	37.547	39.871	1,6	2.278	31.281	33.559	2,4
Krediler	0	0	0	0,0	0	0	0	0,0
Diğer Borçlanma Araçları	2.324	37.547	39.871	1,6	2.278	31.281	33.559	2,4
Diğer Yükümlülükler	89.076	22.418	111.494	4,5	49.847	13.419	63.266	4,5
Özkaynaklar	269.336	-1.538	267.797	10,9	196.316	-4.940	191.376	13,6
Ödenmiş Sermaye	10.000	0	10.000	0,4	10.000	0	10.000	0,7
Sermaye Yedekleri	1.305	0	1.306	0,1	1.165	0	1.165	0,1
Hisse Senedi İhraç Primleri	110	0	110	0,0	109	0	109	0,0
Hisse Senedi İptal Kârları	0	0	0	0,0	0	0	0	0,0
Diğer Sermaye Yedekleri	1.195	0	1.195	0,0	1.056	0	1.056	0,1
K/Z'da Yen.Sınıf.mayacak Bir.Diğ.Kaps.Gel./Gid.	44.926	0	44.926	1,8	20.188	-1	20.187	1,4
K/Z'da Yen.Sınıf.dırılacak Bir.Diğ.Kaps.Gel./Gid.	29.753	-1.538	28.214	1,1	44.848	-4.939	39.910	2,8
Kâr Yedekleri	110.787	0	110.787	4,5	58.411	0	58.411	4,1
Yasal Yedekler	10.567	0	10.567	0,4	6.169	0	6.169	0,4
Statü Yedekleri	0	0	0	0,0	0	0	0	0,0
Olağanüstü Yedekler	100.220	0	100.220	4,1	52.242	0	52.242	3,7
Diğer Kâr Yedekleri	0	0	0	0,0	0	0	0	0,0
Kâr veya Zarar	72.565	0	72.565	3,0	61.703	0	61.703	4,4
Geçmiş Yıllar Kâr veya Zararları	300	0	300	0,0	165	0	165	0,0
Dönem Net Kâr veya Zararı	72.265	0	72.265	2,9	61.538	0	61.538	4,4
Toplam Yükümlülükler	1.370.171	1.083.613	2.453.783	100,0	709.747	698.575	1.408.323	100,0

Türkiye İş Bankası A.Ş.

Bilanço Dışı Yükümlülükler

(Milyon TL)

	Aralık 2023			Aralık 2022		
	TP	YP	Toplam	TP	YP	Toplam
Garanti ve Kefaletler	166.362	261.009	427.371	90.063	156.633	246.697
Teminat Mektupları	156.795	163.159	319.954	84.316	94.967	179.283
Banka Kredileri	9.435	6.365	15.800	5.577	3.755	9.331
Akreditifler	131	85.254	85.385	171	53.076	53.246
Garanti Verilen Prefinansmanlar	0	0	0	0	0	0
Cirolar	0	0	0	0	0	0
Diğer Garanti ve Kefaletler	0	6.232	6.232	0	4.836	4.836
Taahhütler	555.279	64.039	619.318	188.803	30.479	219.282
Cayılamaz Taahhütler	552.192	56.359	608.551	186.640	22.139	208.779
Cayılabilir Taahhütler	3.087	7.680	10.767	2.163	8.340	10.503
Türev Finansal Araçlar	223.263	1.035.601	1.258.864	174.563	636.461	811.023
Riskten Korunma Amaçlı Türev Finansal Araçlar	0	0	0	0	0	0
Alım Satım Amaçlı İşlemler	223.263	1.035.601	1.258.864	174.563	636.461	811.023
Emanet ve Rehinli Kıymetler	1.673.186	2.463.785	4.136.971	1.116.250	1.495.890	2.612.139
Emanet Kıymetler	117.090	252.495	369.585	84.272	172.677	256.949
Rehinli Kıymetler	1.556.096	2.211.290	3.767.386	1.031.978	1.323.213	2.355.191
Kabul Edilen Avaller ve Kefaletler	0	0	0	0	0	0
Toplam Bilanço Dışı Hesaplar	2.618.090	3.824.434	6.442.524	1.569.678	2.319.463	3.889.141

Gelir ve Gider Kalemleri

(Milyon TL)

	Aralık 2023	Aralık 2022
Faiz Gelirleri	222.486	123.455
Kredilerden Alınan Faizler	149.493	82.580
Zorunlu Karşılıklardan Alınan Faizler	775	285
Bankalardan Alınan Faizler	809	445
Para Piyasası İşlemlerinden Alınan Faizler	652	448
Menkul Değerlerden Alınan Faizler	70.565	39.658
Diğer Faiz Gelirleri	193	39
Faiz Giderleri	155.413	48.251
Mevduata Verilen Faizler	122.027	32.481
Kullanılan Kredilere Verilen Faizler	7.034	2.994
Para Piyasası İşlemlerine Verilen Faizler	7.965	3.678
İhraç Edilen Menkul Kıymetlere Verilen Faizler	7.409	5.771
Diğer Faiz Giderleri	10.978	3.329
Net Faiz Geliri/Gideri	67.073	75.203
Net Ücret ve Komisyon Gelirleri/Giderleri	42.438	16.147
Alınan Ücret ve Komisyonlar	51.585	20.771
Verilen Ücret ve Komisyonlar (-)	9.147	4.624
Temettü Gelirleri	65	39
Ticari Kar/Zarar (Net)	12.223	4.523
Sermaye Piyasası İşlemleri Kâr/Zararı	7.319	3.315
Türev Finansal İşlemlerden Kar/Zarar	-6.034	-13.543
Kambiyo İşlemleri Kâr/Zararı	10.938	14.751
Diğer Faaliyet Gelirleri	13.587	6.081
Faaliyet Brüt Karı	135.386	101.992
Beklenen Zarar Karşılıkları Giderleri (-) (TFRS 9 uygulayan b.)	15.906	10.036
Diğer Karşılık Giderleri (-) (TFRS 9 uygulayan b.)	4.165	5.768
Kredi Karşılıkları (-) (TFRS 9 uygulamayan b.)	0	0
Personel Giderleri (-)	25.307	-15.096
Diğer Faaliyet Giderleri (-)	46.922	18.934
Net Faaliyet Karı/Zararı	43.086	52.158
Birleşme İşlemi Sonrası Gelir Olarak Kaydedilen Fazlalık Tutarı	0	0
Özkaynak Yöntemi Uygulanan Ortaklıklardan Kar/Zarar	33.996	21.791
Net Parasal Pozisyon Kar/Zararı	0	0
Sürdürülen Faaliyetler Vergi Öncesi Kar/Zarar	77.083	73.949
Sürdürülen Faaliyetler Vergi Karşılığı (±)	-4.818	-12.411
Sürdürülen Faaliyetler Dönem Net Kar/Zararı	72.265	61.538
Durdurulan Faaliyetler Dönem Net Kar/Zararı	0	0
Net Dönem Karı / Zararı	72.265	61.538

Rasyolar

(%)

	Aralık 2023	Aralık 2022
Sermaye Yeterliliği		
Sermaye Yeterliliği Oranı	21,6	24,4
Özkaynaklar / Toplam Varlıklar	10,9	13,6
(Özkaynaklar - Duran Varlıklar) / Toplam Varlıklar	3,3	6,3
Net Bilanço Pozisyonu / Özkaynaklar	-44,1	-62,5
(Net Bilanço Pozisyonu + Net Nazım Hesap Pozisyonu) / Özkaynaklar	-0,4	7,1
Bilanço Yapısı		
TP Varlıklar / Toplam Varlıklar	60,2	59,0
TP Yükümlülükler / Toplam Yükümlülükler	55,8	50,4
YP Varlıklar / YP Yükümlülükler	90,1	82,6
TP Mevduat / Toplam Mevduat	53,0	41,5
TP Krediler / Toplam Krediler	64,9	63,1
Toplam Mevduat / Toplam Varlıklar	67,7	66,1
Alınan Krediler / Toplam Varlıklar	4,9	5,1
Aktif Kalitesi		
Finansal Varlıklar (net) / Toplam Varlıklar	35,1	30,1
Toplam Krediler / Toplam Varlıklar	47,8	55,6
Toplam Krediler / Toplam Mevduat	70,5	84,0
Duran Varlıklar / Toplam Varlıklar	7,6	7,3
Tüketici Kredileri / Toplam Krediler	28,1	22,3
Likidite		
Likit Varlıklar / Toplam Varlıklar	23,1	15,8
Likit Varlıklar / Kısa Vadeli Yükümlülükler	36,3	24,6
TP Likit Varlıklar / Toplam Varlıklar	6,8	1,6
Karlılık		
Ortalama Aktif Karlılığı	3,6	5,1
Ortalama Özkaynak Karlılığı	32,3	43,1
Sürdürülen Faaliyeler Dönem Net Kar (Zarar) / Toplam Varlıklar	2,9	4,4
Gelir-Gider Yapısı		
Karşılık Sonrası Net Faiz Geliri / Toplam Varlıklar	1,9	4,2
Karşılık Sonrası Net Faiz Geliri / Faaliyet Brüt Karı	34,7	58,2
Faiz Dışı Gelirler (net) / Toplam Varlıklar	2,8	1,9
Diğer Faaliyet Giderleri / Toplam Varlıklar	1,9	1,3
Personel Giderleri / Diğer Faaliyet Giderleri	53,9	79,7
Faiz Dışı Gelirler (net) / Diğer Faaliyet Giderleri	145,6	141,5

Yapı ve Kredi Bankası A.Ş.

Varlıklar

(Milyon TL)

	Aralık 2023			%	Aralık 2022			%
	TP	YP	Toplam	Dağ.	TP	YP	Toplam	Dağ.
Finansal Varlıklar (Net)	179.151	230.803	409.953	23,6	113.049	156.734	269.784	24,3
Nakit ve Nakit Benzerleri	101.805	188.356	290.162	16,7	42.404	129.913	172.317	15,6
Nakit Değerler ve Merkez Bankası	102.042	161.232	263.274	15,1	35.736	108.160	143.896	13,0
Bankalar	1	27.601	27.602	1,6	4.303	22.103	26.406	2,4
Para Piyasalarından Alacaklar	0	0	0	0,0	2.462	0	2.462	0,2
Beklenen Zarar Karşılıkları (-) (TFRS 9 uygulayan b.)	-238	-476	-714	0,0	-97	-350	-446	0,0
Gerçeğe Uygun Değer Farkı K/Z Yansıtılan FV	54	3.039	3.094	0,2	32	1.534	1.565	0,1
Devlet Borçlanma Senetleri	0	718	718	0,0	0	365	365	0,0
Sermayede Payı Temsil Eden Menkul Değerler	0	0	0	0,0	0	0	0	0,0
Diğer Finansal Varlıklar	54	2.321	2.375	0,1	32	1.168	1.200	0,1
Gerçeğe Uyg.D.Farkı Diğer Kaps. Gelire Yans. FV	66.007	29.387	95.393	5,5	60.356	16.988	77.344	7,0
Devlet Borçlanma Senetleri	65.889	29.376	95.266	5,5	58.488	16.982	75.469	6,8
Sermayede Payı Temsil Eden Menkul Değerler	116	10	126	0,0	100	6	106	0,0
Diğer Finansal Varlıklar	2	0	2	0,0	1.768	0	1.768	0,2
Türev Finansal Varlıklar	11.284	10.020	21.305	1,2	10.257	8.300	18.557	1,7
Türev FV Gerçeğe Uygun Değer Farkı K/Z Yan.Kısmı	9.426	6.557	15.984	0,9	6.599	4.600	11.199	1,0
Türev FV Ger.Uyg.D.Farkı Diğ.Kaps.Gel.Yans.Kısmı	1.858	3.463	5.321	0,3	3.658	3.700	7.358	0,7
İtfa Edilmiş Maliyeti ile Ölçülen FV (Net)	845.540	323.819	1.169.360	67,3	506.888	226.465	733.353	66,2
Krediler	676.038	227.547	903.586	52,0	432.703	171.738	604.441	54,5
Kiralama İşlemlerinden Alacaklar	0	0	0	0,0	0	0	0	0,0
Factoring Alacakları	961	13	975	0,1	1.671	2	1.673	0,2
İtfa Edilmiş Maliyeti ile Ölçülen Diğer FV	199.363	105.971	305.334	17,6	96.448	66.852	163.301	14,7
Devlet Borçlanma Senetleri	195.163	105.971	301.134	17,3	96.118	66.852	162.970	14,7
Diğer Finansal Varlıklar	4.200	0	4.200	0,2	331	0	331	0,0
Beklenen Zarar Karşılık. (-) (TFRS 9 uygulayan b.)	30.822	9.713	40.535	2,3	23.936	12.127	36.062	3,3
Donuk Alacaklar (TFRS 9 uygulamayan b.)	0	0	0	0,0	0	0	0	0,0
Özel Karşılıklar (-) (TFRS 9 uygulamayan b.)	0	0	0	0,0	0	0	0	0,0
Satış Amaç. Elde Tut. ve Dur. Faal. İliş.Dur.V. (Net)	1.026	0	1.026	0,1	1.036	0	1.036	0,1
Satış Amaçlı	1.026	0	1.026	0,1	1.036	0	1.036	0,1
Durdurulan Faaliyetlere İlişkin	0	0	0	0,0	0	0	0	0,0
Ortaklık Yatırımları	12.522	25.245	37.767	2,2	7.559	13.289	20.848	1,9
İştirakler (Net)	38	6.170	6.209	0,4	38	2.872	2.910	0,3
Özkaynak Yöntemine Göre Değerlenenler	0	0	0	0,0	0	0	0	0,0
Konsolide Edilmeyenler	38	6.170	6.209	0,4	38	2.872	2.910	0,3
Bağlı Ortaklıklar (Net)	12.483	19.075	31.558	1,8	7.521	10.417	17.938	1,6
Konsolide Edilmeyen Mali Ortaklıklar	12.451	19.075	31.526	1,8	7.488	10.417	17.906	1,6
Konsolide Edilmeyen Mali Olmayan Ortaklıklar	32	0	32	0,0	32	0	32	0,0
Birlikte Kontrol Edilen Ortaklıklar (iş ortak.)(Net)	0	0	0	0,0	0	0	0	0,0
Özkaynak Yöntemine Göre Değerlenenler	0	0	0	0,0	0	0	0	0,0
Konsolide Edilmeyenler	0	0	0	0,0	0	0	0	0,0
Maddi Duran Varlıklar (Net)	18.441	0	18.441	1,1	9.847	0	9.847	0,9
Maddi Olmayan Duran Varlıklar (Net)	1.795	0	1.795	0,1	1.207	0	1.207	0,1
Şerefiye	0	0	0	0,0	0	0	0	0,0
Diğer	1.795	0	1.795	0,1	1.207	0	1.207	0,1
Yatırım Amaçlı Gayrimenkuller (Net)	0	0	0	0,0	0	0	0	0,0
Cari Vergi Varlığı	0	0	0	0,0	0	0	0	0,0
Ertelenmiş Vergi Varlığı	8.665	0	8.665	0,5	5.147	0	5.147	0,5
Diğer Aktifler	56.420	35.224	91.643	5,3	37.935	28.937	66.872	6,0
Toplam Varlıklar	1.123.560	615.091	1.738.651	100,0	682.668	425.426	1.108.094	100,0

Yükümlülükler

(Milyon TL)

	Aralık 2023			%	Aralık 2022			%
	TP	YP	Toplam	Dağ.	TP	YP	Toplam	Dağ.
Mevduat	640.798	395.672	1.036.470	59,6	387.421	285.344	672.765	60,7
Alınan Krediler	1.821	138.486	140.307	8,1	1.777	68.271	70.048	6,3
Para Piyasalarına Borçlar	20.823	37.150	57.973	3,3	28.114	7.400	35.514	3,2
İhraç Edilen Menkul Kıymetler (Net)	7.459	70.243	77.702	4,5	8.073	32.467	40.540	3,7
Bonolar	7.056	10.934	17.990	1,0	7.407	2.032	9.439	0,9
Varlığa Dayalı Menkul Kıymetler	0	0	0	0,0	0	0	0	0,0
Tahviller	403	59.309	59.712	3,4	666	30.436	31.101	2,8
Fonlar	0	0	0	0,0	0	0	0	0,0
Müstakriz Fonları	0	0	0	0,0	0	0	0	0,0
Diğer	0	0	0	0,0	0	0	0	0,0
Gerçeğe Uygun Değer Farkı K/Z Yansıtılan FY	453	72.101	72.554	4,2	688	36.552	37.240	3,4
Türev Finansal Yükümlülükler	4.768	6.756	11.524	0,7	7.907	5.867	13.774	1,2
Türev FY Gerçeğe Uygun Değer Farkı K/Z Yans. Kısmı	4.736	6.756	11.492	0,7	7.875	5.867	13.742	1,2
Türev FY Ger.Uyg.Değ.Farkı Diğ.Kaps.Gelire Yans. Kısm	32	0	32	0,0	32	0	32	0,0
Faktoring Yükümlülükleri	0	0	0	0,0	0	0	0	0,0
Kiralama İşlemlerinden Yükümlülükler (Net)	3.149	39	3.188	0,2	1.833	22	1.855	0,2
Karşılıklar	19.051	2.013	21.065	1,2	9.884	1.200	11.084	1,0
Genel Karşılıklar (TFRS 9 uygulamayan b.)	0	0	0	0,0	0	0	0	0,0
Yeniden Yapılanma Karşılığı	0	0	0	0,0	0	0	0	0,0
Çalışan Hakları Karşılığı	3.894	0	3.894	0,2	3.181	0	3.181	0,3
Sigorta Teknik Karşılıkları (Net)	0	0	0	0,0	0	0	0	0,0
Diğer Karşılıklar	15.157	2.013	17.171	1,0	6.703	1.200	7.903	0,7
Cari Vergi Borcu	7.169	0	7.169	0,4	5.598	0	5.598	0,5
Ertelenmiş Vergi Borcu	0	0	0	0,0	0	0	0	0,0
Satış Amaçlı Elde Tutulmuş ve Durulmuş Faal İlişkiler DV Borçları (Net)	0	0	0	0,0	0	0	0	0,0
Satış Amaçlı	0	0	0	0,0	0	0	0	0,0
Durdurulan Faaliyetlere İlişkin	0	0	0	0,0	0	0	0	0,0
Sermaye Benzeri Borçlanma Araçları	1.260	35.586	36.846	2,1	725	38.663	39.388	3,6
Krediler	0	0	0	0,0	0	16.060	16.060	1,4
Diğer Borçlanma Araçları	1.260	35.586	36.846	2,1	725	22.603	23.328	2,1
Diğer Yükümlülükler	78.017	16.985	95.002	5,5	44.252	9.777	54.029	4,9
Özkaynaklar	154.716	24.136	178.852	10,3	112.577	13.679	126.256	11,4
Ödenmiş Sermaye	8.447	0	8.447	0,5	8.447	0	8.447	0,8
Sermaye Yedekleri	2.228	0	2.228	0,1	2.176	0	2.176	0,2
Hisse Senedi İhraç Primleri	557	0	557	0,0	557	0	557	0,1
Hisse Senedi İptal Kârları	0	0	0	0,0	0	0	0	0,0
Diğer Sermaye Yedekleri	1.671	0	1.671	0,1	1.619	0	1.619	0,1
K/Z'da Yen.Sınıf.mayacak Bir.Diğ.Kaps.Gel./Gid.	3.371	559	3.930	0,2	2.736	439	3.174	0,3
K/Z'da Yen.Sınıf.dırılacak Bir.Diğ.Kaps.Gel./Gid.	-13.267	23.577	10.310	0,6	5.343	13.240	18.583	1,7
Kâr Yedekleri	85.928	0	85.928	4,9	41.131	0	41.131	3,7
Yasal Yedekler	2.496	0	2.496	0,1	1.747	0	1.747	0,2
Statü Yedekleri	0	0	0	0,0	0	0	0	0,0
Olağanüstü Yedekler	83.431	0	83.431	4,8	39.383	0	39.383	3,6
Diğer Kâr Yedekleri	1	0	1	0,0	0	0	0	0,0
Kâr veya Zarar	68.009	0	68.009	3,9	52.745	0	52.745	4,8
Geçmiş Yıllar Kâr veya Zararları	0	0	0	0,0	0	0	0	0,0
Dönem Net Kâr veya Zararı	68.009	0	68.009	3,9	52.745	0	52.745	4,8
Toplam Yükümlülükler	939.485	799.167	1.738.651	100,0	608.850	499.244	1.108.094	100,0

Yapı ve Kredi Bankası A.Ş.

Bilanço Dışı Yükümlülükler

(Milyon TL)

	Aralık 2023			Aralık 2022		
	TP	YP	Toplam	TP	YP	Toplam
Garanti ve Kefaletler	178.713	207.760	386.473	99.977	143.571	243.548
Teminat Mektupları	168.196	136.117	304.313	88.883	93.286	182.169
Banka Kredileri	0	2.178	2.178	0	865	865
Akreditifler	1.258	50.541	51.799	327	31.837	32.164
Garanti Verilen Prefinansmanlar	0	0	0	0	0	0
Cirolar	0	0	0	0	0	0
Diğer Garanti ve Kefaletler	9.259	18.924	28.183	10.767	17.583	28.350
Taahhütler	769.223	94.093	863.316	240.616	67.851	308.467
Cayılamaz Taahhütler	745.299	50.977	796.276	223.709	36.563	260.272
Cayılabilir Taahhütler	23.924	43.116	67.040	16.907	31.288	48.196
Türev Finansal Araçlar	428.205	949.108	1.377.313	256.574	606.729	863.303
Riskten Korunma Amaçlı Türev Finansal Araçlar	16.250	65.331	81.581	28.910	90.807	119.717
Alım Satım Amaçlı İşlemler	411.955	883.777	1.295.732	227.663	515.922	743.586
Emanet ve Rehinli Kıymetler	2.402.642	506.498	2.909.139	1.527.569	574.077	2.101.646
Emanet Kıymetler	767.685	102.657	870.342	243.751	51.443	295.193
Rehinli Kıymetler	1.594.273	326.416	1.920.689	1.236.921	215.430	1.452.352
Kabul Edilen Avaller ve Kefaletler	40.684	77.425	118.109	46.897	307.204	354.101
Toplam Bilanço Dışı Hesaplar	3.778.782	1.757.459	5.536.241	2.124.735	1.392.229	3.516.964

Gelir ve Gider Kalemleri

(Milyon TL)

	Aralık 2023	Aralık 2022
Faiz Gelirleri	219.022	128.152
Kredilerden Alınan Faizler	130.709	68.461
Zorunlu Karşılıklardan Alınan Faizler	56	256
Bankalardan Alınan Faizler	3.274	984
Para Piyasası İşlemlerinden Alınan Faizler	441	159
Menkul Değerlerden Alınan Faizler	84.106	58.037
Diğer Faiz Gelirleri	437	254
Faiz Giderleri	146.120	51.204
Mevduata Verilen Faizler	117.993	32.744
Kullanılan Kredilere Verilen Faizler	12.284	5.221
Para Piyasası İşlemlerine Verilen Faizler	4.315	4.522
İhraç Edilen Menkul Kıymetlere Verilen Faizler	9.674	6.620
Diğer Faiz Giderleri	1.855	2.097
Net Faiz Geliri/Gideri	72.902	76.948
Net Ücret ve Komisyon Gelirleri/Giderleri	34.482	14.134
Alınan Ücret ve Komisyonlar	48.430	19.401
Verilen Ücret ve Komisyonlar (-)	13.948	5.268
Temettü Gelirleri	9	50
Ticari Kar/Zarar (Net)	19.911	8.988
Sermaye Piyasası İşlemleri Kâr/Zararı	3.507	2.360
Türev Finansal İşlemlerden Kar/Zarar	33.667	18.379
Kambiyo İşlemleri Kâr/Zararı	-17.263	-11.751
Diğer Faaliyet Gelirleri	17.382	3.497
Faaliyet Brüt Karı	144.687	103.617
Beklenen Zarar Karşılıkları Giderleri (-) (TFRS 9 uygulayan b.)	23.772	15.663
Diğer Karşılık Giderleri (-) (TFRS 9 uygulayan b.)	98	327
Kredi Karşılıkları (-) (TFRS 9 uygulayan b.)	0	0
Personel Giderleri (-)	16.777	-9.097
Diğer Faaliyet Giderleri (-)	29.703	13.320
Net Faaliyet Karı/Zararı	74.336	65.211
Birleşme İşlemi Sonrası Gelir Olarak Kaydedilen Fazlalık Tutarı	0	0
Özkaynak Yöntemi Uygulanan Ortaklıklardan Kar/Zarar	8.215	3.103
Net Parasal Pozisyon Kar/Zararı	0	0
Sürdürülen Faaliyetler Vergi Öncesi Kar/Zarar	82.551	68.314
Sürdürülen Faaliyetler Vergi Karşılığı (±)	-14.542	-15.569
Sürdürülen Faaliyetler Dönem Net Kar/Zararı	68.009	52.745
Durdurulan Faaliyetler Dönem Net Kar/Zararı	0	0
Net Dönem Karı / Zararı	68.009	52.745

Rasyolar

(%)

	Aralık 2023	Aralık 2022
Sermaye Yeterliliği		
Sermaye Yeterliliği Oranı	20,3	21,3
Özkaynaklar / Toplam Varlıklar	10,3	11,4
(Özkaynaklar - Duran Varlıklar) / Toplam Varlıklar	6,9	8,4
Net Bilanço Pozisyonu / Özkaynaklar	-90,8	-48,3
(Net Bilanço Pozisyonu + Net Nazım Hesap Pozisyonu) / Özkaynaklar	4,2	-4,8
Bilanço Yapısı		
TP Varlıklar / Toplam Varlıklar	64,6	61,6
TP Yükümlülükler / Toplam Yükümlülükler	54,0	54,9
YP Varlıklar / YP Yükümlülükler	77,0	85,2
TP Mevduat / Toplam Mevduat	61,8	57,6
TP Krediler / Toplam Krediler	74,8	71,6
Toplam Mevduat / Toplam Varlıklar	59,6	60,7
Alınan Krediler / Toplam Varlıklar	8,1	6,3
Aktif Kalitesi		
Finansal Varlıklar (net) / Toplam Varlıklar	23,6	24,3
Toplam Krediler / Toplam Varlıklar	52,0	54,5
Toplam Krediler / Toplam Mevduat	87,2	89,8
Duran Varlıklar / Toplam Varlıklar	3,4	3,0
Tüketici Kredileri / Toplam Krediler	39,6	31,6
Likidite		
Likit Varlıklar / Toplam Varlıklar	16,7	15,6
Likit Varlıklar / Kısa Vadeli Yükümlülükler	30,2	27,2
TP Likit Varlıklar / Toplam Varlıklar	5,9	3,8
Karlılık		
Ortalama Aktif Karlılığı	4,7	5,4
Ortalama Özkaynak Karlılığı	44,5	51,3
Sürdürülen Faaliyeler Dönem Net Kar (Zarar) / Toplam Varlıklar	3,9	4,8
Gelir-Gider Yapısı		
Karşılık Sonrası Net Faiz Geliri / Toplam Varlıklar	2,8	5,5
Karşılık Sonrası Net Faiz Geliri / Faaliyet Brüt Karı	33,9	58,8
Faiz Dışı Gelirler (net) / Toplam Varlıklar	4,1	2,4
Diğer Faaliyet Giderleri / Toplam Varlıklar	1,7	1,2
Personel Giderleri / Diğer Faaliyet Giderleri	56,5	68,3
Faiz Dışı Gelirler (net) / Diğer Faaliyet Giderleri	241,7	200,2

***Tasarruf Mevduatı Sigorta Fonuna
Devredilen Bankalar***

Birleşik Fon Bankası A.Ş.

Varlıklar

(Milyon TL)

	Aralık 2023			%	Aralık 2022			%
	TP	YP	Toplam	Dağ.	TP	YP	Toplam	Dağ.
Finansal Varlıklar (Net)	1.512	429	1.942	21,4	874	167	1.041	14,9
Nakit ve Nakit Benzerleri	1.510	429	1.939	21,4	871	167	1.038	14,9
Nakit Değerler ve Merkez Bankası	0	0	0	0,0	1	0	1	0,0
Bankalar	1.510	429	1.939	21,4	870	167	1.037	14,9
Para Piyasalarından Alacaklar	0	0	0	0,0	0	0	0	0,0
Beklenen Zarar Karşılıkları (-) (TFRS 9 uygulayan b.)	0	0	0	0,0	0	0	0	0,0
Gerçeğe Uygun Değer Farkı K/Z Yansıtılan FV	2	0	2	0,0	2	0	2	0,0
Devlet Borçlanma Senetleri	2	0	2	0,0	2	0	2	0,0
Sermayede Payı Temsil Eden Menkul Değerler	0	0	0	0,0	0	0	0	0,0
Diğer Finansal Varlıklar	0	0	0	0,0	0	0	0	0,0
Gerçeğe Uyg.D.Farkı Diğer Kaps. Gelire Yans. FV	0	0	0	0,0	0	0	0	0,0
Devlet Borçlanma Senetleri	0	0	0	0,0	0	0	0	0,0
Sermayede Payı Temsil Eden Menkul Değerler	0	0	0	0,0	0	0	0	0,0
Diğer Finansal Varlıklar	0	0	0	0,0	0	0	0	0,0
Türev Finansal Varlıklar	0	0	0	0,0	0	0	0	0,0
Türev FV Gerçeğe Uygun Değer Farkı K/Z Yan.Kısmı	0	0	0	0,0	0	0	0	0,0
Türev FV Ger.Uyg.D.Farkı Diğ.Kaps.Gel.Yans.Kısmı	0	0	0	0,0	0	0	0	0,0
İtfa Edilmiş Maliyeti ile Ölçülen FV (Net)	1.062	5.468	6.529	71,9	1.755	3.958	5.712	82,0
Krediler	262	5.250	5.512	60,7	427	3.810	4.237	60,8
Kiralama İşlemlerinden Alacaklar	0	0	0	0,0	0	0	0	0,0
Factoring Alacakları	0	0	0	0,0	0	0	0	0,0
İtfa Edilmiş Maliyeti ile Ölçülen Diğer FV	796	217	1.014	11,2	1.325	148	1.473	21,1
Devlet Borçlanma Senetleri	796	217	1.014	11,2	1.325	148	1.473	21,1
Diğer Finansal Varlıklar	0	0	0	0,0	0	0	0	0,0
Beklenen Zarar Karşılık. (-) (TFRS 9 uygulayan b.)	0	0	0	0,0	0	0	0	0,0
Donuk Alacaklar (TFRS 9 uygulamayan b.)	58	6	64	0,7	58	6	65	0,9
Özel Karşılıklar (-) (TFRS 9 uygulamayan b.)	54	6	60	0,7	55	6	62	0,9
Satış Amaç. Elde Tut. ve Dur. Faal. İliş.Dur.V. (Net)	0	0	0	0,0	0	0	0	0,0
Satış Amaçlı	0	0	0	0,0	0	0	0	0,0
Durdurulan Faaliyetlere İlişkin	0	0	0	0,0	0	0	0	0,0
Ortaklık Yatırımları	0	0	0	0,0	0	0	0	0,0
İştirakler (Net)	0	0	0	0,0	0	0	0	0,0
Özkaynak Yöntemine Göre Değerlenenler	0	0	0	0,0	0	0	0	0,0
Konsolide Edilmeyenler	0	0	0	0,0	0	0	0	0,0
Bağlı Ortaklıklar (Net)	0	0	0	0,0	0	0	0	0,0
Konsolide Edilmeyen Mali Ortaklıklar	0	0	0	0,0	0	0	0	0,0
Konsolide Edilmeyen Mali Olmayan Ortaklıklar	0	0	0	0,0	0	0	0	0,0
Birlikte Kontrol Edilen Ortaklıklar (iş ortak.)(Net)	0	0	0	0,0	0	0	0	0,0
Özkaynak Yöntemine Göre Değerlenenler	0	0	0	0,0	0	0	0	0,0
Konsolide Edilmeyenler	0	0	0	0,0	0	0	0	0,0
Maddi Duran Varlıklar (Net)	59	0	59	0,7	61	0	61	0,9
Maddi Olmayan Duran Varlıklar (Net)	4	0	4	0,0	4	0	4	0,1
Şerefiye	0	0	0	0,0	0	0	0	0,0
Diğer	4	0	4	0,0	4	0	4	0,1
Yatırım Amaçlı Gayrimenkuller (Net)	0	0	0	0,0	0	0	0	0,0
Cari Vergi Varlığı	0	0	0	0,0	0	0	0	0,0
Ertelenmiş Vergi Varlığı	445	0	445	4,9	87	0	87	1,2
Diğer Aktifler	31	66	97	1,1	23	41	63	0,9
Toplam Varlıklar	3.113	5.963	9.075	100,0	2.804	4.165	6.969	100,0

Yükümlülükler

(Milyon TL)

	Aralık 2023			%	Aralık 2022			%
	TP	YP	Toplam	Dağ.	TP	YP	Toplam	Dağ.
Mevduat	1.033	156	1.189	13,1	639	127	766	11,0
Alınan Krediler	0	0	0	0,0	0	0	0	0,0
Para Piyasalarına Borçlar	2	0	2	0,0	404	0	404	5,8
İhraç Edilen Menkul Kıymetler (Net)	0	0	0	0,0	0	0	0	0,0
Bonolar	0	0	0	0,0	0	0	0	0,0
Varlığa Dayalı Menkul Kıymetler	0	0	0	0,0	0	0	0	0,0
Tahviller	0	0	0	0,0	0	0	0	0,0
Fonlar	0	0	0	0,0	0	0	0	0,0
Müstakriz Fonları	0	0	0	0,0	0	0	0	0,0
Diğer	0	0	0	0,0	0	0	0	0,0
Gerçeğe Uygun Değer Farkı K/Z Yansıtılan FY	0	0	0	0,0	0	0	0	0,0
Türev Finansal Yükümlülükler	0	0	0	0,0	0	0	0	0,0
Türev FY Gerçeğe Uygun Değer Farkı K/Z Yans. Kısmı	0	0	0	0,0	0	0	0	0,0
Türev FY Ger.Uyg.Değ.Farkı Diğ.Kaps.Gelire Yans. Kısm	0	0	0	0,0	0	0	0	0,0
Faktoring Yükümlülükleri	0	0	0	0,0	0	0	0	0,0
Kiralama İşlemlerinden Yükümlülükler (Net)	0	0	0	0,0	0	0	0	0,0
Karşılıklar	548	451	999	11,0	179	211	391	5,6
Genel Karşılıklar (TFRS 9 uygulamayan b.)	13	0	13	0,1	13	0	13	0,2
Yeniden Yapılanma Karşılığı	0	0	0	0,0	0	0	0	0,0
Çalışan Hakları Karşılığı	125	0	125	1,4	68	0	68	1,0
Sigorta Teknik Karşılıkları (Net)	0	0	0	0,0	0	0	0	0,0
Diğer Karşılıklar	411	451	861	9,5	99	211	310	4,4
Cari Vergi Borcu	21	0	21	0,2	25	0	25	0,4
Ertelenmiş Vergi Borcu	0	0	0	0,0	0	0	0	0,0
Satış Amaç.Elde Tut.ve Dur..Faal.İliş. DV Borçları (Net)	0	0	0	0,0	0	0	0	0,0
Satış Amaçlı	0	0	0	0,0	0	0	0	0,0
Durdurulan Faaliyetlere İlişkin	0	0	0	0,0	0	0	0	0,0
Sermaye Benzeri Borçlanma Araçları	853	5.225	6.078	67,0	879	3.792	4.671	67,0
Krediler	853	5.225	6.078	67,0	879	3.792	4.671	67,0
Diğer Borçlanma Araçları	0	0	0	0,0	0	0	0	0,0
Diğer Yükümlülükler	41	118	159	1,7	38	69	107	1,5
Özkaynaklar	628	0	628	6,9	606	0	606	8,7
Ödenmiş Sermaye	461	0	461	5,1	461	0	461	6,6
Sermaye Yedekleri	0	0	0	0,0	0	0	0	0,0
Hisse Senedi İhraç Primleri	0	0	0	0,0	0	0	0	0,0
Hisse Senedi İptal Kârları	0	0	0	0,0	0	0	0	0,0
Diğer Sermaye Yedekleri	0	0	0	0,0	0	0	0	0,0
K/Z'da Yen.Sınıf.mayacak Bir.Diğ.Kaps.Gel./Gid.	-41	0	-41	-0,4	-23	0	-23	-0,3
K/Z'da Yen.Sınıf.dırılacak Bir.Diğ.Kaps.Gel./Gid.	0	0	0	0,0	0	0	0	0,0
Kâr Yedekleri	17.039	0	17.039	187,7	17.089	0	17.089	245,2
Yasal Yedekler	27	0	27	0,3	27	0	27	0,4
Statü Yedekleri	0	0	0	0,0	0	0	0	0,0
Olağanüstü Yedekler	17.012	0	17.012	187,5	17.062	0	17.062	244,8
Diğer Kâr Yedekleri	0	0	0	0,0	0	0	0	0,0
Kâr veya Zarar	-16.831	0	-16.831	-185,5	-16.921	0	-16.921	-242,8
Geçmiş Yıllar Kâr veya Zararları	-16.921	0	-16.921	-186,4	-16.971	0	-16.971	-243,5
Dönem Net Kâr veya Zararı	90	0	90	1,0	50	0	50	0,7
Toplam Yükümlülükler	3.126	5.949	9.075	100,0	2.770	4.199	6.969	100,0

Birleşik Fon Bankası A.Ş.

Bilanço Dışı Yükümlülükler

(Milyon TL)

	Aralık 2023			Aralık 2022		
	TP	YP	Toplam	TP	YP	Toplam
Garanti ve Kefaletler	510	457	967	498	329	827
Teminat Mektupları	510	457	967	498	329	827
Banka Kredileri	0	0	0	0	0	0
Akreditifler	0	0	0	0	0	0
Garanti Verilen Prefinansmanlar	0	0	0	0	0	0
Cirolar	0	0	0	0	0	0
Diğer Garanti ve Kefaletler	0	0	0	0	0	0
Taahhütler	0	0	0	0	0	0
Cayılmaz Taahhütler	0	0	0	0	0	0
Cayılabilir Taahhütler	0	0	0	0	0	0
Türev Finansal Araçlar	0	0	0	0	0	0
Riskten Korunma Amaçlı Türev Finansal Araçlar	0	0	0	0	0	0
Alım Satım Amaçlı İşlemler	0	0	0	0	0	0
Emanet ve Rehinli Kıymetler	4.486	1.100	5.586	2.637	688	3.325
Emanet Kıymetler	232	30	262	197	19	216
Rehinli Kıymetler	4.254	1.062	5.316	2.440	664	3.104
Kabul Edilen Avaller ve Kefaletler	0	8	8	0	5	5
Toplam Bilanço Dışı Hesaplar	4.996	1.557	6.553	3.135	1.016	4.151

Gelir ve Gider Kalemleri

(Milyon TL)

	Aralık 2023	Aralık 2022
Faiz Gelirleri	1.378	795
Kredilerden Alınan Faizler	744	352
Zorunlu Karşılıklardan Alınan Faizler	0	0
Bankalardan Alınan Faizler	487	205
Para Piyasası İşlemlerinden Alınan Faizler	0	0
Menkul Değerlerden Alınan Faizler	142	236
Diğer Faiz Gelirleri	5	2
Faiz Giderleri	870	518
Mevduata Verilen Faizler	216	100
Kullanılan Kredilere Verilen Faizler	640	384
Para Piyasası İşlemlerine Verilen Faizler	15	33
İhraç Edilen Menkul Kıymetlere Verilen Faizler	0	0
Diğer Faiz Giderleri	0	0
Net Faiz Geliri/Gideri	508	277
Net Ücret ve Komisyon Gelirleri/Giderleri	1	3
Alınan Ücret ve Komisyonlar	4	5
Verilen Ücret ve Komisyonlar (-)	3	2
Temettü Gelirleri	0	0
Ticari Kar/Zarar (Net)	-15	-28
Sermaye Piyasası İşlemleri Kâr/Zararı	0	0
Türev Finansal İşlemlerden Kar/Zarar	0	0
Kambiyo İşlemleri Kâr/Zararı	-15	-29
Diğer Faaliyet Gelirleri	57	29
Faaliyet Brüt Karı	551	280
Beklenen Zarar Karşılıkları Giderleri (-) (TFRS 9 uygulayan b.)	0	0
Diğer Karşılık Giderleri (-) (TFRS 9 uygulayan b.)	0	0
Kredi Karşılıkları (-) (TFRS 9 uygulayan b.)	432	96
Personel Giderleri (-)	197	-91
Diğer Faaliyet Giderleri (-)	85	38
Net Faaliyet Karı/Zararı	-163	55
Birleşme İşlemi Sonrası Gelir Olarak Kaydedilen Fazlalık Tutarı	0	0
Özkaynak Yöntemi Uygulanan Ortaklıklardan Kar/Zarar	0	0
Net Parasal Pozisyon Kar/Zararı	0	0
Sürdürülen Faaliyetler Vergi Öncesi Kar/Zarar	-163	55
Sürdürülen Faaliyetler Vergi Karşılığı (±)	253	-5
Sürdürülen Faaliyetler Dönem Net Kar/Zararı	90	50
Durdurulan Faaliyetler Dönem Net Kar/Zararı	0	0
Net Dönem Karı / Zararı	90	50

Rasyolar

(%)

	Aralık 2023	Aralık 2022
Sermaye Yeterliliği		
Sermaye Yeterliliği Oranı	99,7	31,5
Özkaynaklar / Toplam Varlıklar	6,9	8,7
(Özkaynaklar - Duran Varlıklar) / Toplam Varlıklar	6,2	7,7
Net Bilanço Pozisyonu / Özkaynaklar	2,1	-5,6
(Net Bilanço Pozisyonu + Net Nazım Hesap Pozisyonu) / Özkaynaklar	2,1	-5,6
Bilanço Yapısı		
TP Varlıklar / Toplam Varlıklar	34,3	40,2
TP Yükümlülükler / Toplam Yükümlülükler	34,4	39,7
YP Varlıklar / YP Yükümlülükler	100,2	99,2
TP Mevduat / Toplam Mevduat	86,9	83,5
TP Krediler / Toplam Krediler	4,7	10,1
Toplam Mevduat / Toplam Varlıklar	13,1	11,0
Alınan Krediler / Toplam Varlıklar	0,0	0,0
Aktif Kalitesi		
Finansal Varlıklar (net) / Toplam Varlıklar	21,4	14,9
Toplam Krediler / Toplam Varlıklar	60,7	60,8
Toplam Krediler / Toplam Mevduat	463,7	553,4
Duran Varlıklar / Toplam Varlıklar	0,7	0,9
Tüketici Kredileri / Toplam Krediler	1,4	2,5
Likidite		
Likit Varlıklar / Toplam Varlıklar	21,4	14,9
Likit Varlıklar / Kısa Vadeli Yükümlülükler	248,4	144,4
TP Likit Varlıklar / Toplam Varlıklar	16,6	12,5
Karlılık		
Ortalama Aktif Karlılığı	1,1	0,8
Ortalama Özkaynak Karlılığı	14,4	8,2
Sürdürülen Faaliyeler Dönem Net Kar (Zarar) / Toplam Varlıklar	1,0	0,7
Gelir-Gider Yapısı		
Karşılık Sonrası Net Faiz Geliri / Toplam Varlıklar	0,8	2,6
Karşılık Sonrası Net Faiz Geliri / Faaliyet Brüt Karı	13,8	64,6
Faiz Dışı Gelirler (net) / Toplam Varlıklar	0,5	0,0
Diğer Faaliyet Giderleri / Toplam Varlıklar	0,9	0,5
Personel Giderleri / Diğer Faaliyet Giderleri	231,8	238,5
Faiz Dışı Gelirler (net) / Diğer Faaliyet Giderleri	50,8	8,8

Yabancı Sermayeli Bankalar

Alternatifbank A.Ş.

Varlıklar

(Milyon TL)

	Aralık 2023			%	Aralık 2022			%
	TP	YP	Toplam	Dağ.	TP	YP	Toplam	Dağ.
Finansal Varlıklar (Net)	6.604	14.597	21.201	32,6	3.960	10.124	14.083	24,5
Nakit ve Nakit Benzerleri	2.826	10.123	12.949	19,9	1.735	7.875	9.610	16,7
Nakit Değerler ve Merkez Bankası	2.677	7.223	9.900	15,2	1.135	5.799	6.935	12,1
Bankalar	0	2.900	2.900	4,5	0	2.076	2.076	3,6
Para Piyasalarından Alacaklar	151	0	151	0,2	600	0	600	1,0
Beklenen Zarar Karşılıkları (-) (TFRS 9 uygulayan b.)	-2	0	-2	0,0	-1	0	-1	0,0
Gerçeğe Uygun Değer Farkı K/Z Yansıtılan FV	12	29	41	0,1	0	23	23	0,0
Devlet Borçlanma Senetleri	12	29	41	0,1	0	23	23	0,0
Sermayede Payı Temsil Eden Menkul Değerler	0	0	0	0,0	0	0	0	0,0
Diğer Finansal Varlıklar	0	0	0	0,0	0	0	0	0,0
Gerçeğe Uyg.D.Farkı Diğer Kaps. Gelire Yans. FV	3.451	3.523	6.974	10,7	2.086	2.049	4.135	7,2
Devlet Borçlanma Senetleri	3.284	3.523	6.807	10,5	2.048	2.049	4.097	7,1
Sermayede Payı Temsil Eden Menkul Değerler	14	0	14	0,0	14	0	14	0,0
Diğer Finansal Varlıklar	153	0	153	0,2	25	0	25	0,0
Türev Finansal Varlıklar	316	922	1.237	1,9	139	177	315	0,5
Türev FV Gerçeğe Uygun Değer Farkı K/Z Yan.Kısmı	298	922	1.220	1,9	137	177	314	0,5
Türev FV Ger.Uyg.D.Farkı Diğ.Kaps.Gel.Yans.Kısmı	17	0	17	0,0	2	0	2	0,0
İtfa Edilmiş Maliyeti ile Ölçülen FV (Net)	18.803	22.180	40.983	63,0	20.947	19.677	40.624	70,7
Krediler	17.680	14.848	32.527	50,0	19.350	14.982	34.332	59,8
Kiralama İşlemlerinden Alacaklar	0	0	0	0,0	0	0	0	0,0
Factoring Alacakları	173	0	173	0,3	368	0	368	0,6
İtfa Edilmiş Maliyeti ile Ölçülen Diğer FV	1.529	8.073	9.602	14,8	1.862	5.146	7.008	12,2
Devlet Borçlanma Senetleri	1.448	8.073	9.521	14,6	1.502	5.146	6.648	11,6
Diğer Finansal Varlıklar	81	0	81	0,1	360	0	360	0,6
Beklenen Zarar Karşılık. (-) (TFRS 9 uygulayan b.)	579	741	1.320	2,0	633	451	1.084	1,9
Donuk Alacaklar (TFRS 9 uygulamayan b.)	0	0	0	0,0	0	0	0	0,0
Özel Karşılıklar (-) (TFRS 9 uygulamayan b.)	0	0	0	0,0	0	0	0	0,0
Satış Amaç. Elde Tut. ve Dur. Faal. İliş.Dur.V. (Net)	406	0	406	0,6	488	0	488	0,8
Satış Amaçlı	406	0	406	0,6	488	0	488	0,8
Durdurulan Faaliyetlere İlişkin	0	0	0	0,0	0	0	0	0,0
Ortaklık Yatırımları	341	0	341	0,5	326	0	326	0,6
İştirakler (Net)	0	0	0	0,0	0	0	0	0,0
Özkaynak Yöntemine Göre Değerlenenler	0	0	0	0,0	0	0	0	0,0
Konsolide Edilmeyenler	0	0	0	0,0	0	0	0	0,0
Bağlı Ortaklıklar (Net)	341	0	341	0,5	326	0	326	0,6
Konsolide Edilmeyen Mali Ortaklıklar	341	0	341	0,5	326	0	326	0,6
Konsolide Edilmeyen Mali Olmayan Ortaklıklar	0	0	0	0,0	0	0	0	0,0
Birlikte Kontrol Edilen Ortaklıklar (iş ortak.)(Net)	0	0	0	0,0	0	0	0	0,0
Özkaynak Yöntemine Göre Değerlenenler	0	0	0	0,0	0	0	0	0,0
Konsolide Edilmeyenler	0	0	0	0,0	0	0	0	0,0
Maddi Duran Varlıklar (Net)	1.070	0	1.070	1,6	688	0	688	1,2
Maddi Olmayan Duran Varlıklar (Net)	212	0	212	0,3	132	0	132	0,2
Şerefiye	0	0	0	0,0	0	0	0	0,0
Diğer	212	0	212	0,3	132	0	132	0,2
Yatırım Amaçlı Gayrimenkuller (Net)	0	0	0	0,0	0	0	0	0,0
Cari Vergi Varlığı	0	0	0	0,0	0	0	0	0,0
Ertelenmiş Vergi Varlığı	427	0	427	0,7	122	0	122	0,2
Diğer Aktifler	339	49	388	0,6	693	293	986	1,7
Toplam Varlıklar	28.201	36.826	65.027	100,0	27.353	30.094	57.447	100,0

Yükümlülükler

(Milyon TL)

	Aralık 2023			%	Aralık 2022			%
	TP	YP	Toplam	Dağ.	TP	YP	Toplam	Dağ.
Mevduat	16.690	8.357	25.048	38,5	20.507	11.905	32.412	56,4
Alınan Krediler	48	17.815	17.864	27,5	50	10.535	10.585	18,4
Para Piyasalarına Borçlar	0	5.211	5.211	8,0	3	2.751	2.754	4,8
İhraç Edilen Menkul Kıymetler (Net)	0	0	0	0,0	594	0	594	1,0
Bonolar	0	0	0	0,0	594	0	594	1,0
Varlığa Dayalı Menkul Kıymetler	0	0	0	0,0	0	0	0	0,0
Tahviller	0	0	0	0,0	0	0	0	0,0
Fonlar	0	0	0	0,0	0	0	0	0,0
Müstakriz Fonları	0	0	0	0,0	0	0	0	0,0
Diğer	0	0	0	0,0	0	0	0	0,0
Gerçeğe Uygun Değer Farkı K/Z Yansıtılan FY	0	0	0	0,0	0	0	0	0,0
Türev Finansal Yükümlülükler	182	512	693	1,1	192	208	401	0,7
Türev FY Gerçeğe Uygun Değer Farkı K/Z Yans. Kısmı	182	512	693	1,1	89	208	298	0,5
Türev FY Ger.Uyg.Değ.Farkı Diğ.Kaps.Gelire Yans. Kısm	0	0	0	0,0	103	0	103	0,2
Faktoring Yükümlülükleri	0	0	0	0,0	0	0	0	0,0
Kiralama İşlemlerinden Yükümlülükler (Net)	16	0	16	0,0	21	0	22	0,0
Karşılıklar	251	40	291	0,4	177	34	211	0,4
Genel Karşılıklar (TFRS 9 uygulamayan b.)	0	0	0	0,0	0	0	0	0,0
Yeniden Yapılanma Karşılığı	0	0	0	0,0	0	0	0	0,0
Çalışan Hakları Karşılığı	32	0	32	0,0	28	0	28	0,0
Sigorta Teknik Karşılıkları (Net)	0	0	0	0,0	0	0	0	0,0
Diğer Karşılıklar	219	40	259	0,4	149	34	183	0,3
Cari Vergi Borcu	324	0	324	0,5	236	0	236	0,4
Ertelenmiş Vergi Borcu	0	0	0	0,0	0	0	0	0,0
Satış Amaç.Elde Tut.ve Dur..Faal.İliş. DV Borçları (Net)	0	0	0	0,0	0	0	0	0,0
Satış Amaçlı	0	0	0	0,0	0	0	0	0,0
Durdurulan Faaliyetlere İlişkin	0	0	0	0,0	0	0	0	0,0
Sermaye Benzeri Borçlanma Araçları	0	8.252	8.252	12,7	0	5.243	5.243	9,1
Krediler	0	2.210	2.210	3,4	0	1.403	1.403	2,4
Diğer Borçlanma Araçları	0	6.042	6.042	9,3	0	3.840	3.840	6,7
Diğer Yükümlülükler	869	596	1.465	2,3	625	468	1.093	1,9
Özkaynaklar	5.980	-117	5.863	9,0	4.124	-226	3.898	6,8
Ödenmiş Sermaye	2.214	0	2.214	3,4	2.214	0	2.214	3,9
Sermaye Yedekleri	0	0	0	0,0	0	0	0	0,0
Hisse Senedi İhraç Primleri	0	0	0	0,0	0	0	0	0,0
Hisse Senedi İptal Kârları	0	0	0	0,0	0	0	0	0,0
Diğer Sermaye Yedekleri	0	0	0	0,0	0	0	0	0,0
K/Z'da Yen.Sınıf.mayacak Bir.Diğ.Kaps.Gel./Gid.	707	0	707	1,1	278	0	278	0,5
K/Z'da Yen.Sınıf.dırılacak Bir.Diğ.Kaps.Gel./Gid.	-231	-117	-348	-0,5	226	-226	0	0,0
Kâr Yedekleri	1.405	0	1.405	2,2	493	0	493	0,9
Yasal Yedekler	110	0	110	0,2	59	0	59	0,1
Statü Yedekleri	0	0	0	0,0	0	0	0	0,0
Olağanüstü Yedekler	1.294	0	1.294	2,0	434	0	434	0,8
Diğer Kâr Yedekleri	0	0	0	0,0	0	0	0	0,0
Kâr veya Zarar	1.886	0	1.886	2,9	912	0	912	1,6
Geçmiş Yıllar Kâr veya Zararları	0	0	0	0,0	-115	0	-115	-0,2
Dönem Net Kâr veya Zararı	1.885	0	1.885	2,9	1.027	0	1.027	1,8
Toplam Yükümlülükler	24.361	40.666	65.027	100,0	26.529	30.918	57.447	100,0

Alternatifbank A.Ş.

Bilanço Dışı Yükümlülükler

(Milyon TL)

	Aralık 2023			Aralık 2022		
	TP	YP	Toplam	TP	YP	Toplam
Garanti ve Kefaletler	12.416	13.574	25.990	7.595	9.498	17.093
Teminat Mektupları	9.662	7.774	17.436	5.982	6.344	12.325
Banka Kredileri	0	322	322	2	444	446
Akreditifler	0	4.566	4.566	161	2.710	2.871
Garanti Verilen Prefinansmanlar	0	0	0	0	0	0
Cirolar	0	0	0	0	0	0
Diğer Garanti ve Kefaletler	2.754	912	3.666	1.451	0	1.451
Taahhütler	2.120	2.083	4.203	1.416	5.682	7.097
Cayılamaz Taahhütler	2.120	2.083	4.203	1.416	5.682	7.097
Cayılabilir Taahhütler	0	0	0	0	0	0
Türev Finansal Araçlar	24.378	54.364	78.742	18.616	36.014	54.630
Riskten Korunma Amaçlı Türev Finansal Araçlar	800	0	800	4.700	0	4.700
Alım Satım Amaçlı İşlemler	23.578	54.364	77.942	13.916	36.014	49.930
Emanet ve Rehinli Kıymetler	102.902	178.133	281.035	102.715	133.605	236.320
Emanet Kıymetler	3.658	6.290	9.948	3.506	1.606	5.112
Rehinli Kıymetler	99.204	171.278	270.482	99.139	128.448	227.587
Kabul Edilen Avaller ve Kefaletler	40	565	605	69	3.552	3.621
Toplam Bilanço Dışı Hesaplar	141.816	248.153	389.969	130.341	184.799	315.140

Gelir ve Gider Kalemleri

(Milyon TL)

	Aralık 2023	Aralık 2022
Faiz Gelirleri	8.431	6.180
Kredilerden Alınan Faizler	6.170	4.948
Zorunlu Karşılıklardan Alınan Faizler	18	18
Bankalardan Alınan Faizler	151	73
Para Piyasası İşlemlerinden Alınan Faizler	72	65
Menkul Değerlerden Alınan Faizler	1.954	1.072
Diğer Faiz Gelirleri	67	3
Faiz Giderleri	6.542	4.492
Mevduata Verilen Faizler	3.955	3.150
Kullanılan Kredilere Verilen Faizler	2.054	995
Para Piyasası İşlemlerine Verilen Faizler	404	95
İhraç Edilen Menkul Kıymetlere Verilen Faizler	13	156
Diğer Faiz Giderleri	115	95
Net Faiz Geliri/Gideri	1.890	1.688
Net Ücret ve Komisyon Gelirleri/Giderleri	-149	144
Alınan Ücret ve Komisyonlar	500	316
Verilen Ücret ve Komisyonlar (-)	649	172
Temettü Gelirleri	10	1
Ticari Kar/Zarar (Net)	1.973	74
Sermaye Piyasası İşlemleri Kâr/Zararı	167	31
Türev Finansal İşlemlerden Kar/Zarar	2.261	1.364
Kambiyo İşlemleri Kâr/Zararı	-456	-1.322
Diğer Faaliyet Gelirleri	183	189
Faaliyet Brüt Karı	3.907	2.096
Beklenen Zarar Karşılıkları Giderleri (-) (TFRS 9 uygulayan b.)	88	-42
Diğer Karşılık Giderleri (-) (TFRS 9 uygulayan b.)	39	25
Kredi Karşılıkları (-) (TFRS 9 uygulayan b.)	0	0
Personel Giderleri (-)	678	-367
Diğer Faaliyet Giderleri (-)	714	389
Net Faaliyet Karı/Zararı	2.388	1.357
Birleşme İşlemi Sonrası Gelir Olarak Kaydedilen Fazlalık Tutarı	0	0
Özkaynak Yöntemi Uygulanan Ortaklıklardan Kar/Zarar	0	0
Net Parasal Pozisyon Kar/Zararı	0	0
Sürdürülen Faaliyetler Vergi Öncesi Kar/Zarar	2.388	1.357
Sürdürülen Faaliyetler Vergi Karşılığı (±)	-502	-330
Sürdürülen Faaliyetler Dönem Net Kar/Zararı	1.885	1.027
Durdurulan Faaliyetler Dönem Net Kar/Zararı	0	0
Net Dönem Karı / Zararı	1.885	1.027

Rasyolar

(%)

	Aralık 2023	Aralık 2022
Sermaye Yeterliliği		
Sermaye Yeterliliği Oranı	30,9	23,3
Özkaynaklar / Toplam Varlıklar	9,0	6,8
(Özkaynaklar - Duran Varlıklar) / Toplam Varlıklar	5,9	3,9
Net Bilanço Pozisyonu / Özkaynaklar	-68,1	-12,2
(Net Bilanço Pozisyonu + Net Nazım Hesap Pozisyonu) / Özkaynaklar	15,6	2,3
Bilanço Yapısı		
TP Varlıklar / Toplam Varlıklar	43,4	47,6
TP Yükümlülükler / Toplam Yükümlülükler	37,5	46,2
YP Varlıklar / YP Yükümlülükler	90,6	97,3
TP Mevduat / Toplam Mevduat	66,6	63,3
TP Krediler / Toplam Krediler	54,4	56,4
Toplam Mevduat / Toplam Varlıklar	38,5	56,4
Alınan Krediler / Toplam Varlıklar	27,5	18,4
Aktif Kalitesi		
Finansal Varlıklar (net) / Toplam Varlıklar	32,6	24,5
Toplam Krediler / Toplam Varlıklar	50,0	59,8
Toplam Krediler / Toplam Mevduat	129,9	105,9
Duran Varlıklar / Toplam Varlıklar	3,1	2,8
Tüketici Kredileri / Toplam Krediler	0,9	0,8
Likidite		
Likit Varlıklar / Toplam Varlıklar	19,9	16,7
Likit Varlıklar / Kısa Vadeli Yükümlülükler	48,5	34,2
TP Likit Varlıklar / Toplam Varlıklar	4,3	3,0
Karlılık		
Ortalama Aktif Karlılığı	3,1	1,8
Ortalama Özkaynak Karlılığı	35,8	31,3
Sürdürülen Faaliyeler Dönem Net Kar (Zarar) / Toplam Varlıklar	2,9	1,8
Gelir-Gider Yapısı		
Karşılık Sonrası Net Faiz Geliri / Toplam Varlıklar	2,7	3,0
Karşılık Sonrası Net Faiz Geliri / Faaliyet Brüt Karı	45,1	81,4
Faiz Dışı Gelirler (net) / Toplam Varlıklar	3,1	0,7
Diğer Faaliyet Giderleri / Toplam Varlıklar	1,1	0,7
Personel Giderleri / Diğer Faaliyet Giderleri	95,1	94,3
Faiz Dışı Gelirler (net) / Diğer Faaliyet Giderleri	282,7	104,7

Arap Türk Bankası A.Ş.

Varlıklar

(Milyon TL)

	Aralık 2023			%	Aralık 2022			%
	TP	YP	Toplam	Dağ.	TP	YP	Toplam	Dağ.
Finansal Varlıklar (Net)	569	5.811	6.381	44,7	111	4.070	4.181	36,5
Nakit ve Nakit Benzerleri	205	4.068	4.273	29,9	34	2.692	2.726	23,8
Nakit Değerler ve Merkez Bankası	205	2.953	3.158	22,1	10	1.917	1.926	16,8
Bankalar	2	1.115	1.117	7,8	25	776	800	7,0
Para Piyasalarından Alacaklar	0	0	0	0,0	0	0	0	0,0
Beklenen Zarar Karşılıkları (-) (TFRS 9 uygulayan b.)	-2	0	-2	0,0	-1	0	-1	0,0
Gerçeğe Uygun Değer Farkı K/Z Yansıtılan FV	0	0	0	0,0	0	0	0	0,0
Devlet Borçlanma Senetleri	0	0	0	0,0	0	0	0	0,0
Sermayede Payı Temsil Eden Menkul Değerler	0	0	0	0,0	0	0	0	0,0
Diğer Finansal Varlıklar	0	0	0	0,0	0	0	0	0,0
Gerçeğe Uyg.D.Farkı Diğer Kaps. Gelire Yans. FV	364	1.744	2.108	14,8	77	1.378	1.455	12,7
Devlet Borçlanma Senetleri	364	1.585	1.949	13,6	77	989	1.065	9,3
Sermayede Payı Temsil Eden Menkul Değerler	0	12	12	0,1	0	7	8	0,1
Diğer Finansal Varlıklar	0	147	147	1,0	0	382	382	3,3
Türev Finansal Varlıklar	0	0	0	0,0	0	0	0	0,0
Türev FV Gerçeğe Uygun Değer Farkı K/Z Yan.Kısmı	0	0	0	0,0	0	0	0	0,0
Türev FV Ger.Uyg.D.Farkı Diğ.Kaps.Gel.Yans.Kısmı	0	0	0	0,0	0	0	0	0,0
İtfa Edilmiş Maliyeti ile Ölçülen FV (Net)	723	5.935	6.658	46,6	1.412	5.093	6.505	56,9
Krediler	701	2.590	3.291	23,0	1.282	2.123	3.405	29,8
Kiralama İşlemlerinden Alacaklar	0	0	0	0,0	0	0	0	0,0
Factoring Alacakları	0	0	0	0,0	0	0	0	0,0
İtfa Edilmiş Maliyeti ile Ölçülen Diğer FV	41	3.346	3.387	23,7	140	2.970	3.110	27,2
Devlet Borçlanma Senetleri	41	2.953	2.994	21,0	81	2.520	2.601	22,7
Diğer Finansal Varlıklar	0	393	393	2,8	59	450	509	4,5
Beklenen Zarar Karşılık. (-) (TFRS 9 uygulayan b.)	19	0	19	0,1	10	0	10	0,1
Donuk Alacaklar (TFRS 9 uygulamayan b.)	0	0	0	0,0	0	0	0	0,0
Özel Karşılıklar (-) (TFRS 9 uygulamayan b.)	0	0	0	0,0	0	0	0	0,0
Satış Amaç. Elde Tut. ve Dur. Faal. İliş.Dur.V. (Net)	0	0	0	0,0	1	0	1	0,0
Satış Amaçlı	0	0	0	0,0	1	0	1	0,0
Durdurulan Faaliyetlere İlişkin	0	0	0	0,0	0	0	0	0,0
Ortaklık Yatırımları	154	0	154	1,1	140	0	140	1,2
İştirakler (Net)	0	0	0	0,0	0	0	0	0,0
Özkaynak Yöntemine Göre Değerlenenler	0	0	0	0,0	0	0	0	0,0
Konsolide Edilmeyenler	0	0	0	0,0	0	0	0	0,0
Bağlı Ortaklıklar (Net)	154	0	154	1,1	140	0	140	1,2
Konsolide Edilmeyen Mali Ortaklıklar	154	0	154	1,1	140	0	140	1,2
Konsolide Edilmeyen Mali Olmayan Ortaklıklar	0	0	0	0,0	0	0	0	0,0
Birlikte Kontrol Edilen Ortaklıklar (iş ortak.)(Net)	0	0	0	0,0	0	0	0	0,0
Özkaynak Yöntemine Göre Değerlenenler	0	0	0	0,0	0	0	0	0,0
Konsolide Edilmeyenler	0	0	0	0,0	0	0	0	0,0
Maddi Duran Varlıklar (Net)	946	0	946	6,6	553	0	553	4,8
Maddi Olmayan Duran Varlıklar (Net)	11	0	11	0,1	3	0	3	0,0
Şerefiye	0	0	0	0,0	0	0	0	0,0
Diğer	11	0	11	0,1	3	0	3	0,0
Yatırım Amaçlı Gayrimenkuller (Net)	0	0	0	0,0	0	0	0	0,0
Cari Vergi Varlığı	14	0	14	0,1	0	0	0	0,0
Ertelenmiş Vergi Varlığı	0	0	0	0,0	0	0	0	0,0
Diğer Aktifler	41	73	115	0,8	43	16	59	0,5
Toplam Varlıklar	2.458	11.820	14.278	100,0	2.263	9.179	11.442	100,0

Yükümlülükler

(Milyon TL)

	Aralık 2023			%	Aralık 2022			%
	TP	YP	Toplam	Dağ.	TP	YP	Toplam	Dağ.
Mevduat	88	6.826	6.915	48,4	155	5.364	5.519	48,2
Alınan Krediler	0	4.809	4.809	33,7	6	3.755	3.761	32,9
Para Piyasalarına Borçlar	0	0	0	0,0	37	0	37	0,3
İhraç Edilen Menkul Kıymetler (Net)	0	0	0	0,0	0	0	0	0,0
Bonolar	0	0	0	0,0	0	0	0	0,0
Varlığa Dayalı Menkul Kıymetler	0	0	0	0,0	0	0	0	0,0
Tahviller	0	0	0	0,0	0	0	0	0,0
Fonlar	0	0	0	0,0	0	0	0	0,0
Müstakriz Fonları	0	0	0	0,0	0	0	0	0,0
Diğer	0	0	0	0,0	0	0	0	0,0
Gerçeğe Uygun Değer Farkı K/Z Yansıtılan FY	0	0	0	0,0	0	0	0	0,0
Türev Finansal Yükümlülükler	0	0	0	0,0	0	0	0	0,0
Türev FY Gerçeğe Uygun Değer Farkı K/Z Yans. Kısmı	0	0	0	0,0	0	0	0	0,0
Türev FY Ger.Uyg.Değ.Farkı Diğ.Kaps.Gelire Yans. Kısm	0	0	0	0,0	0	0	0	0,0
Faktoring Yükümlülükleri	0	0	0	0,0	0	0	0	0,0
Kiralama İşlemlerinden Yükümlülükler (Net)	9	1	10	0,1	7	0	7	0,1
Karşılıklar	175	19	194	1,4	127	11	138	1,2
Genel Karşılıklar (TFRS 9 uygulamayan b.)	0	0	0	0,0	0	0	0	0,0
Yeniden Yapılanma Karşılığı	0	0	0	0,0	0	0	0	0,0
Çalışan Hakları Karşılığı	92	0	92	0,6	88	0	88	0,8
Sigorta Teknik Karşılıkları (Net)	0	0	0	0,0	0	0	0	0,0
Diğer Karşılıklar	82	19	102	0,7	39	11	50	0,4
Cari Vergi Borcu	19	0	19	0,1	21	0	21	0,2
Ertelenmiş Vergi Borcu	78	0	78	0,5	35	0	35	0,3
Satış Amaç.Elde Tut.ve Dur..Faal.İliş. DV Borçları (Net)	0	0	0	0,0	0	0	0	0,0
Satış Amaçlı	0	0	0	0,0	0	0	0	0,0
Durdurulan Faaliyetlere İlişkin	0	0	0	0,0	0	0	0	0,0
Sermaye Benzeri Borçlanma Araçları	0	0	0	0,0	0	0	0	0,0
Krediler	0	0	0	0,0	0	0	0	0,0
Diğer Borçlanma Araçları	0	0	0	0,0	0	0	0	0,0
Diğer Yükümlülükler	25	88	113	0,8	33	58	91	0,8
Özkaynaklar	2.105	35	2.140	15,0	1.847	-15	1.833	16,0
Ödenmiş Sermaye	440	0	440	3,1	440	0	440	3,8
Sermaye Yedekleri	0	0	0	0,0	0	0	0	0,0
Hisse Senedi İhraç Primleri	0	0	0	0,0	0	0	0	0,0
Hisse Senedi İptal Kârları	0	0	0	0,0	0	0	0	0,0
Diğer Sermaye Yedekleri	0	0	0	0,0	0	0	0	0,0
K/Z'da Yen.Sınıf.mayacak Bir.Diğ.Kaps.Gel./Gid.	653	0	653	4,6	417	0	417	3,6
K/Z'da Yen.Sınıf.dırılacak Bir.Diğ.Kaps.Gel./Gid.	-128	35	-93	-0,7	6	-15	-8	-0,1
Kâr Yedekleri	62	0	62	0,4	52	0	52	0,5
Yasal Yedekler	62	0	62	0,4	52	0	52	0,5
Statü Yedekleri	0	0	0	0,0	0	0	0	0,0
Olağanüstü Yedekler	0	0	0	0,0	0	0	0	0,0
Diğer Kâr Yedekleri	0	0	0	0,0	0	0	0	0,0
Kâr veya Zarar	1.078	0	1.078	7,6	932	0	932	8,1
Geçmiş Yıllar Kâr veya Zararları	921	0	921	6,5	719	0	719	6,3
Dönem Net Kâr veya Zararı	157	0	157	1,1	213	0	213	1,9
Toplam Yükümlülükler	2.500	11.779	14.278	100,0	2.269	9.173	11.442	100,0

Arap Türk Bankası A.Ş.

Bilanço Dışı Yükümlülükler

(Milyon TL)

	Aralık 2023			Aralık 2022		
	TP	YP	Toplam	TP	YP	Toplam
Garanti ve Kefaletler	886	12.427	13.313	184	7.645	7.829
Teminat Mektupları	886	9.197	10.082	181	5.747	5.928
Banka Kredileri	0	0	0	0	0	0
Akreditifler	0	3.002	3.002	0	1.328	1.328
Garanti Verilen Prefinansmanlar	0	0	0	0	0	0
Cirolar	0	0	0	0	0	0
Diğer Garanti ve Kefaletler	0	229	229	3	570	573
Taahhütler	1	0	1	0	0	0
Cayılamaz Taahhütler	1	0	1	0	0	0
Cayılabilir Taahhütler	0	0	0	0	0	0
Türev Finansal Araçlar	0	0	0	0	0	0
Riskten Korunma Amaçlı Türev Finansal Araçlar	0	0	0	0	0	0
Alım Satım Amaçlı İşlemler	0	0	0	0	0	0
Emanet ve Rehinli Kıymetler	570	1.377	1.947	484	871	1.355
Emanet Kıymetler	21	0	21	4	0	4
Rehinli Kıymetler	549	1.377	1.925	480	871	1.351
Kabul Edilen Avaller ve Kefaletler	0	0	0	0	0	0
Toplam Bilanço Dışı Hesaplar	1.456	13.804	15.260	668	8.516	9.184

Gelir ve Gider Kalemleri

(Milyon TL)

	Aralık 2023	Aralık 2022
Faiz Gelirleri	852	641
Kredilerden Alınan Faizler	448	393
Zorunlu Karşılıklardan Alınan Faizler	3	0
Bankalardan Alınan Faizler	44	18
Para Piyasası İşlemlerinden Alınan Faizler	0	7
Menkul Değerlerden Alınan Faizler	356	223
Diğer Faiz Gelirleri	2	0
Faiz Giderleri	285	159
Mevduata Verilen Faizler	71	30
Kullanılan Kredilere Verilen Faizler	148	93
Para Piyasası İşlemlerine Verilen Faizler	12	3
İhraç Edilen Menkul Kıymetlere Verilen Faizler	0	0
Diğer Faiz Giderleri	53	34
Net Faiz Geliri/Gideri	568	482
Net Ücret ve Komisyon Gelirleri/Giderleri	139	106
Alınan Ücret ve Komisyonlar	154	114
Verilen Ücret ve Komisyonlar (-)	15	7
Temettü Gelirleri	14	14
Ticari Kar/Zarar (Net)	7	22
Sermaye Piyasası İşlemleri Kâr/Zararı	-13	0
Türev Finansal İşlemlerden Kar/Zarar	-11	0
Kambiyo İşlemleri Kâr/Zararı	32	22
Diğer Faaliyet Gelirleri	23	14
Faaliyet Brüt Karı	751	639
Beklenen Zarar Karşılıkları Giderleri (-) (TFRS 9 uygulayan b.)	62	5
Diğer Karşılık Giderleri (-) (TFRS 9 uygulayan b.)	29	19
Kredi Karşılıkları (-) (TFRS 9 uygulamayan b.)	0	0
Personel Giderleri (-)	364	-223
Diğer Faaliyet Giderleri (-)	192	118
Net Faaliyet Karı/Zararı	104	275
Birleşme İşlemi Sonrası Gelir Olarak Kaydedilen Fazlalık Tutarı	0	0
Özkaynak Yöntemi Uygulanan Ortaklıklardan Kar/Zarar	0	0
Net Parasal Pozisyon Kar/Zararı	0	0
Sürdürülen Faaliyetler Vergi Öncesi Kar/Zarar	104	275
Sürdürülen Faaliyetler Vergi Karşılığı (±)	53	-62
Sürdürülen Faaliyetler Dönem Net Kar/Zararı	157	213
Durdurulan Faaliyetler Dönem Net Kar/Zararı	0	0
Net Dönem Karı / Zararı	157	213

Rasyolar

(%)

	Aralık 2023	Aralık 2022
Sermaye Yeterliliği		
Sermaye Yeterliliği Oranı	18,6	21,4
Özkaynaklar / Toplam Varlıklar	15,0	16,0
(Özkaynaklar - Duran Varlıklar) / Toplam Varlıklar	7,2	9,9
Net Bilanço Pozisyonu / Özkaynaklar	3,6	-0,5
(Net Bilanço Pozisyonu + Net Nazım Hesap Pozisyonu) / Özkaynaklar	3,6	-0,5
Bilanço Yapısı		
TP Varlıklar / Toplam Varlıklar	17,2	19,8
TP Yükümlülükler / Toplam Yükümlülükler	17,5	19,8
YP Varlıklar / YP Yükümlülükler	100,3	100,1
TP Mevduat / Toplam Mevduat	1,3	2,8
TP Krediler / Toplam Krediler	21,3	37,7
Toplam Mevduat / Toplam Varlıklar	48,4	48,2
Alınan Krediler / Toplam Varlıklar	33,7	32,9
Aktif Kalitesi		
Finansal Varlıklar (net) / Toplam Varlıklar	44,7	36,5
Toplam Krediler / Toplam Varlıklar	23,0	29,8
Toplam Krediler / Toplam Mevduat	47,6	61,7
Duran Varlıklar / Toplam Varlıklar	7,8	6,1
Tüketici Kredileri / Toplam Krediler	0,2	0,2
Likidite		
Likit Varlıklar / Toplam Varlıklar	29,9	23,8
Likit Varlıklar / Kısa Vadeli Yükümlülükler	54,7	49,2
TP Likit Varlıklar / Toplam Varlıklar	1,4	0,3
Karlılık		
Ortalama Aktif Karlılığı	1,2	1,9
Ortalama Özkaynak Karlılığı	8,3	13,9
Sürdürülen Faaliyeler Dönem Net Kar (Zarar) / Toplam Varlıklar	1,1	1,9
Gelir-Gider Yapısı		
Karşılık Sonrası Net Faiz Geliri / Toplam Varlıklar	3,3	4,0
Karşılık Sonrası Net Faiz Geliri / Faaliyet Brüt Karı	63,5	71,8
Faiz Dışı Gelirler (net) / Toplam Varlıklar	1,3	1,4
Diğer Faaliyet Giderleri / Toplam Varlıklar	1,3	1,0
Personel Giderleri / Diğer Faaliyet Giderleri	190,2	188,8
Faiz Dışı Gelirler (net) / Diğer Faaliyet Giderleri	95,6	133,0

Bank Mellat

Varlıklar

(Milyon TL)

	Aralık 2023			%	Aralık 2022			%
	TP	YP	Toplam	Dağ.	TP	YP	Toplam	Dağ.
Finansal Varlıklar (Net)	692	891	1.583	80,8	582	810	1.392	82,2
Nakit ve Nakit Benzerleri	692	891	1.582	80,7	573	810	1.384	81,7
Nakit Değerler ve Merkez Bankası	295	507	802	40,9	244	364	608	35,9
Bankalar	396	383	780	39,8	329	447	776	45,8
Para Piyasalarından Alacaklar	0	0	0	0,0	0	0	0	0,0
Beklenen Zarar Karşılıkları (-) (TFRS 9 uygulayan b.)	0	0	0	0,0	0	0	0	0,0
Gerçeğe Uygun Değer Farkı K/Z Yansıtılan FV	1	0	1	0,0	1	0	1	0,1
Devlet Borçlanma Senetleri	0	0	0	0,0	0	0	0	0,0
Sermayede Payı Temsil Eden Menkul Değerler	1	0	1	0,0	1	0	1	0,1
Diğer Finansal Varlıklar	0	0	0	0,0	0	0	0	0,0
Gerçeğe Uyg.D.Farkı Diğer Kaps. Gelire Yans. FV	0	0	0	0,0	8	0	8	0,5
Devlet Borçlanma Senetleri	0	0	0	0,0	8	0	8	0,5
Sermayede Payı Temsil Eden Menkul Değerler	0	0	0	0,0	0	0	0	0,0
Diğer Finansal Varlıklar	0	0	0	0,0	0	0	0	0,0
Türev Finansal Varlıklar	0	0	0	0,0	0	0	0	0,0
Türev FV Gerçeğe Uygun Değer Farkı K/Z Yan.Kısmı	0	0	0	0,0	0	0	0	0,0
Türev FV Ger.Uyg.D.Farkı Diğ.Kaps.Gel.Yans.Kısmı	0	0	0	0,0	0	0	0	0,0
İtfa Edilmiş Maliyeti ile Ölçülen FV (Net)	141	218	358	18,3	150	135	284	16,8
Krediler	139	218	356	18,2	147	135	282	16,7
Kiralama İşlemlerinden Alacaklar	0	0	0	0,0	0	0	0	0,0
Faktoring Alacakları	0	0	0	0,0	0	0	0	0,0
İtfa Edilmiş Maliyeti ile Ölçülen Diğer FV	0	0	0	0,0	0	0	0	0,0
Devlet Borçlanma Senetleri	0	0	0	0,0	0	0	0	0,0
Diğer Finansal Varlıklar	0	0	0	0,0	0	0	0	0,0
Beklenen Zarar Karşılık. (-) (TFRS 9 uygulayan b.)	0	0	0	0,0	0	0	0	0,0
Donuk Alacaklar (TFRS 9 uygulamayan b.)	7	0	7	0,4	7	0	7	0,4
Özel Karşılıklar (-) (TFRS 9 uygulamayan b.)	5	0	5	0,3	5	0	5	0,3
Satış Amaç. Elde Tut. ve Dur. Faal. İliş.Dur.V. (Net)	0	0	0	0,0	0	0	0	0,0
Satış Amaçlı	0	0	0	0,0	0	0	0	0,0
Durdurulan Faaliyetlere İlişkin	0	0	0	0,0	0	0	0	0,0
Ortaklık Yatırımları	0	0	0	0,0	0	0	0	0,0
İştirakler (Net)	0	0	0	0,0	0	0	0	0,0
Özkaynak Yöntemine Göre Değerlenenler	0	0	0	0,0	0	0	0	0,0
Konsolide Edilmeyenler	0	0	0	0,0	0	0	0	0,0
Bağlı Ortaklıklar (Net)	0	0	0	0,0	0	0	0	0,0
Konsolide Edilmeyen Mali Ortaklıklar	0	0	0	0,0	0	0	0	0,0
Konsolide Edilmeyen Mali Olmayan Ortaklıklar	0	0	0	0,0	0	0	0	0,0
Birlikte Kontrol Edilen Ortaklıklar (iş ortak.)(Net)	0	0	0	0,0	0	0	0	0,0
Özkaynak Yöntemine Göre Değerlenenler	0	0	0	0,0	0	0	0	0,0
Konsolide Edilmeyenler	0	0	0	0,0	0	0	0	0,0
Maddi Duran Varlıklar (Net)	10	0	10	0,5	10	0	10	0,6
Maddi Olmayan Duran Varlıklar (Net)	1	0	1	0,0	0	0	0	0,0
Şerefiye	0	0	0	0,0	0	0	0	0,0
Diğer	1	0	1	0,0	0	0	0	0,0
Yatırım Amaçlı Gayrimenkuller (Net)	0	0	0	0,0	0	0	0	0,0
Cari Vergi Varlığı	0	0	0	0,0	0	0	0	0,0
Ertelenmiş Vergi Varlığı	2	0	2	0,1	3	0	3	0,2
Diğer Aktifler	5	0	5	0,2	4	0	5	0,3
Toplam Varlıklar	851	1.109	1.960	100,0	749	945	1.694	100,0

Yükümlülükler

(Milyon TL)

	Aralık 2023			%	Aralık 2022			%
	TP	YP	Toplam	Dağ.	TP	YP	Toplam	Dağ.
Mevduat	195	996	1.192	60,8	199	815	1.014	59,9
Alınan Krediler	0	0	0	0,0	0	0	0	0,0
Para Piyasalarına Borçlar	0	0	0	0,0	0	0	0	0,0
İhraç Edilen Menkul Kıymetler (Net)	0	0	0	0,0	0	0	0	0,0
Bonolar	0	0	0	0,0	0	0	0	0,0
Varlığa Dayalı Menkul Kıymetler	0	0	0	0,0	0	0	0	0,0
Tahviller	0	0	0	0,0	0	0	0	0,0
Fonlar	0	0	0	0,0	0	0	0	0,0
Müstakriz Fonları	0	0	0	0,0	0	0	0	0,0
Diğer	0	0	0	0,0	0	0	0	0,0
Gerçeğe Uygun Değer Farkı K/Z Yansıtılan FY	0	0	0	0,0	0	0	0	0,0
Türev Finansal Yükümlülükler	0	0	0	0,0	0	0	0	0,0
Türev FY Gerçeğe Uygun Değer Farkı K/Z Yans. Kısmı	0	0	0	0,0	0	0	0	0,0
Türev FY Ger.Uyg.Değ.Farkı Diğ.Kaps.Gelire Yans. Kısm	0	0	0	0,0	0	0	0	0,0
Faktoring Yükümlülükleri	0	0	0	0,0	0	0	0	0,0
Kiralama İşlemlerinden Yükümlülükler (Net)	0	0	0	0,0	0	0	0	0,0
Karşılıklar	18	10	27	1,4	20	10	30	1,7
Genel Karşılıklar (TFRS 9 uygulamayan b.)	8	8	16	0,8	7	9	16	1,0
Yeniden Yapılanma Karşılığı	0	0	0	0,0	0	0	0	0,0
Çalışan Hakları Karşılığı	9	0	9	0,5	12	0	12	0,7
Sigorta Teknik Karşılıkları (Net)	0	0	0	0,0	0	0	0	0,0
Diğer Karşılıklar	0	1	2	0,1	0	1	1	0,0
Cari Vergi Borcu	10	0	10	0,5	6	0	6	0,4
Ertelenmiş Vergi Borcu	0	0	0	0,0	0	0	0	0,0
Satış Amaç.Elde Tut.ve Dur..Faal.İliş. DV Borçları (Net)	0	0	0	0,0	0	0	0	0,0
Satış Amaçlı	0	0	0	0,0	0	0	0	0,0
Durdurulan Faaliyetlere İlişkin	0	0	0	0,0	0	0	0	0,0
Sermaye Benzeri Borçlanma Araçları	0	0	0	0,0	0	0	0	0,0
Krediler	0	0	0	0,0	0	0	0	0,0
Diğer Borçlanma Araçları	0	0	0	0,0	0	0	0	0,0
Diğer Yükümlülükler	10	0	10	0,5	4	4	8	0,5
Özkaynaklar	720	0	720	36,7	636	0	636	37,6
Ödenmiş Sermaye	200	0	200	10,2	200	0	200	11,8
Sermaye Yedekleri	0	0	0	0,0	0	0	0	0,0
Hisse Senedi İhraç Primleri	0	0	0	0,0	0	0	0	0,0
Hisse Senedi İptal Kârları	0	0	0	0,0	0	0	0	0,0
Diğer Sermaye Yedekleri	0	0	0	0,0	0	0	0	0,0
K/Z'da Yen.Sınıf.mayacak Bir.Diğ.Kaps.Gel./Gid.	-3	0	-3	-0,2	-3	0	-3	-0,2
K/Z'da Yen.Sınıf.dırılacak Bir.Diğ.Kaps.Gel./Gid.	0	0	0	0,0	0	0	0	0,0
Kâr Yedekleri	3	0	3	0,1	2	0	2	0,1
Yasal Yedekler	0	0	0	0,0	0	0	0	0,0
Statü Yedekleri	0	0	0	0,0	0	0	0	0,0
Olağanüstü Yedekler	3	0	3	0,1	2	0	2	0,1
Diğer Kâr Yedekleri	0	0	0	0,0	0	0	0	0,0
Kâr veya Zarar	521	0	521	26,6	438	0	438	25,8
Geçmiş Yıllar Kâr veya Zararları	437	0	437	22,3	373	0	373	22,0
Dönem Net Kâr veya Zararı	84	0	84	4,3	65	0	65	3,8
Toplam Yükümlülükler	954	1.006	1.960	100,0	865	829	1.694	100,0

Bank Mellat

Bilanço Dışı Yükümlülükler

(Milyon TL)

	Aralık 2023			Aralık 2022		
	TP	YP	Toplam	TP	YP	Toplam
Garanti ve Kefaletler	0	19	19	0	19	19
Teminat Mektupları	0	16	16	0	17	17
Banka Kredileri	0	0	0	0	0	0
Akreditifler	0	3	3	0	2	2
Garanti Verilen Prefinansmanlar	0	0	0	0	0	0
Cirolar	0	0	0	0	0	0
Diğer Garanti ve Kefaletler	0	0	0	0	0	0
Taahhütler	0	0	0	0	0	0
Cayılmaz Taahhütler	0	0	0	0	0	0
Cayılabilir Taahhütler	0	0	0	0	0	0
Türev Finansal Araçlar	0	0	0	0	0	0
Riskten Korunma Amaçlı Türev Finansal Araçlar	0	0	0	0	0	0
Alım Satım Amaçlı İşlemler	0	0	0	0	0	0
Emanet ve Rehinli Kıymetler	1.767	3.545	5.313	1.324	2.872	4.196
Emanet Kıymetler	0	0	0	0	0	0
Rehinli Kıymetler	958	1.526	2.484	773	904	1.677
Kabul Edilen Avaller ve Kefaletler	809	2.019	2.829	550	1.968	2.519
Toplam Bilanço Dışı Hesaplar	1.767	3.564	5.332	1.324	2.892	4.216

Gelir ve Gider Kalemleri

(Milyon TL)

	Aralık 2023	Aralık 2022
Faiz Gelirleri	118	77
Kredilerden Alınan Faizler	49	30
Zorunlu Karşılıklardan Alınan Faizler	0	5
Bankalardan Alınan Faizler	68	41
Para Piyasası İşlemlerinden Alınan Faizler	0	0
Menkul Değerlerden Alınan Faizler	1	1
Diğer Faiz Gelirleri	0	1
Faiz Giderleri	0	1
Mevduata Verilen Faizler	0	0
Kullanılan Kredilere Verilen Faizler	0	0
Para Piyasası İşlemlerine Verilen Faizler	0	0
İhraç Edilen Menkul Kıymetlere Verilen Faizler	0	0
Diğer Faiz Giderleri	0	1
Net Faiz Geliri/Gideri	118	76
Net Ücret ve Komisyon Gelirleri/Giderleri	8	11
Alınan Ücret ve Komisyonlar	12	11
Verilen Ücret ve Komisyonlar (-)	5	0
Temettü Gelirleri	0	0
Ticari Kar/Zarar (Net)	44	37
Sermaye Piyasası İşlemleri Kâr/Zararı	0	0
Türev Finansal İşlemlerden Kar/Zarar	0	0
Kambiyo İşlemleri Kâr/Zararı	44	37
Diğer Faaliyet Gelirleri	9	3
Faaliyet Brüt Karı	178	127
Beklenen Zarar Karşılıkları Giderleri (-) (TFRS 9 uygulayan b.)	0	0
Diğer Karşılık Giderleri (-) (TFRS 9 uygulayan b.)	0	0
Kredi Karşılıkları (-) (TFRS 9 uygulamayan b.)	2	4
Personel Giderleri (-)	40	-25
Diğer Faaliyet Giderleri (-)	18	11
Net Faaliyet Karı/Zararı	117	88
Birleşme İşlemi Sonrası Gelir Olarak Kaydedilen Fazlalık Tutarı	0	0
Özkaynak Yöntemi Uygulanan Ortaklıklardan Kar/Zarar	0	0
Net Parasal Pozisyon Kar/Zararı	0	0
Sürdürülen Faaliyetler Vergi Öncesi Kar/Zarar	117	88
Sürdürülen Faaliyetler Vergi Karşılığı (±)	-33	-23
Sürdürülen Faaliyetler Dönem Net Kar/Zararı	84	65
Durdurulan Faaliyetler Dönem Net Kar/Zararı	0	0
Net Dönem Karı / Zararı	84	65

Rasyolar

(%)

	Aralık 2023	Aralık 2022
Sermaye Yeterliliği		
Sermaye Yeterliliği Oranı	73,6	76,6
Özkaynaklar / Toplam Varlıklar	36,7	37,6
(Özkaynaklar - Duran Varlıklar) / Toplam Varlıklar	36,2	36,9
Net Bilanço Pozisyonu / Özkaynaklar	15,6	19,8
(Net Bilanço Pozisyonu + Net Nazım Hesap Pozisyonu) / Özkaynaklar	15,6	19,8
Bilanço Yapısı		
TP Varlıklar / Toplam Varlıklar	43,4	44,2
TP Yükümlülükler / Toplam Yükümlülükler	48,7	51,1
YP Varlıklar / YP Yükümlülükler	110,2	114,0
TP Mevduat / Toplam Mevduat	16,4	19,6
TP Krediler / Toplam Krediler	38,9	52,3
Toplam Mevduat / Toplam Varlıklar	60,8	59,9
Alınan Krediler / Toplam Varlıklar	0,0	0,0
Aktif Kalitesi		
Finansal Varlıklar (net) / Toplam Varlıklar	80,8	82,2
Toplam Krediler / Toplam Varlıklar	18,2	16,7
Toplam Krediler / Toplam Mevduat	29,9	27,8
Duran Varlıklar / Toplam Varlıklar	0,6	0,6
Tüketici Kredileri / Toplam Krediler	0,6	0,8
Likidite		
Likit Varlıklar / Toplam Varlıklar	80,7	81,7
Likit Varlıklar / Kısa Vadeli Yükümlülükler	132,8	135,8
TP Likit Varlıklar / Toplam Varlıklar	35,3	33,8
Karlılık		
Ortalama Aktif Karlılığı	4,4	4,0
Ortalama Özkaynak Karlılığı	12,3	10,5
Sürdürülen Faaliyeler Dönem Net Kar (Zarar) / Toplam Varlıklar	4,3	3,8
Gelir-Gider Yapısı		
Karşılık Sonrası Net Faiz Geliri / Toplam Varlıklar	5,9	4,3
Karşılık Sonrası Net Faiz Geliri / Faaliyet Brüt Karı	64,7	57,0
Faiz Dışı Gelirler (net) / Toplam Varlıklar	3,1	3,0
Diğer Faaliyet Giderleri / Toplam Varlıklar	0,9	0,6
Personel Giderleri / Diğer Faaliyet Giderleri	215,9	230,7
Faiz Dışı Gelirler (net) / Diğer Faaliyet Giderleri	326,9	469,7

Bank of China Turkey A.Ş.

Varlıklar

(Milyon TL)

	Aralık 2023			%	Aralık 2022			%
	TP	YP	Toplam	Dağ.	TP	YP	Toplam	Dağ.
Finansal Varlıklar (Net)	2.072	1.346	3.418	90,5	265	496	761	27,3
Nakit ve Nakit Benzerleri	2.072	1.346	3.418	90,5	265	496	761	27,3
Nakit Değerler ve Merkez Bankası	29	1.108	1.137	30,1	2	121	123	4,4
Bankalar	2.045	238	2.283	60,4	263	375	638	22,9
Para Piyasalarından Alacaklar	0	0	0	0,0	0	0	0	0,0
Beklenen Zarar Karşılıkları (-) (TFRS 9 uygulayan b.)	-2	0	-2	-0,1	0	0	-1	0,0
Gerçeğe Uygun Değer Farkı K/Z Yansıtılan FV	0	0	0	0,0	0	0	0	0,0
Devlet Borçlanma Senetleri	0	0	0	0,0	0	0	0	0,0
Sermayede Payı Temsil Eden Menkul Değerler	0	0	0	0,0	0	0	0	0,0
Diğer Finansal Varlıklar	0	0	0	0,0	0	0	0	0,0
Gerçeğe Uyg.D.Farkı Diğer Kaps. Gelire Yans. FV	0	0	0	0,0	0	0	0	0,0
Devlet Borçlanma Senetleri	0	0	0	0,0	0	0	0	0,0
Sermayede Payı Temsil Eden Menkul Değerler	0	0	0	0,0	0	0	0	0,0
Diğer Finansal Varlıklar	0	0	0	0,0	0	0	0	0,0
Türev Finansal Varlıklar	0	0	0	0,0	0	0	0	0,0
Türev FV Gerçeğe Uygun Değer Farkı K/Z Yan.Kısmı	0	0	0	0,0	0	0	0	0,0
Türev FV Ger.Uyg.D.Farkı Diğ.Kaps.Gel.Yans.Kısmı	0	0	0	0,0	0	0	0	0,0
İtfa Edilmiş Maliyeti ile Ölçülen FV (Net)	128	84	212	5,6	1.567	330	1.897	68,1
Krediler	0	84	84	2,2	200	332	532	19,1
Kiralama İşlemlerinden Alacaklar	0	0	0	0,0	0	0	0	0,0
Factoring Alacakları	0	0	0	0,0	0	0	0	0,0
İtfa Edilmiş Maliyeti ile Ölçülen Diğer FV	128	0	128	3,4	1.368	0	1.368	49,1
Devlet Borçlanma Senetleri	128	0	128	3,4	1.368	0	1.368	49,1
Diğer Finansal Varlıklar	0	0	0	0,0	0	0	0	0,0
Beklenen Zarar Karşılık. (-) (TFRS 9 uygulayan b.)	0	0	0	0,0	2	2	3	0,1
Donuk Alacaklar (TFRS 9 uygulamayan b.)	0	0	0	0,0	0	0	0	0,0
Özel Karşılıklar (-) (TFRS 9 uygulamayan b.)	0	0	0	0,0	0	0	0	0,0
Satış Amaç. Elde Tut. ve Dur. Faal. İliş.Dur.V. (Net)	0	0	0	0,0	0	0	0	0,0
Satış Amaçlı	0	0	0	0,0	0	0	0	0,0
Durdurulan Faaliyetlere İlişkin	0	0	0	0,0	0	0	0	0,0
Ortaklık Yatırımları	0	0	0	0,0	0	0	0	0,0
İştirakler (Net)	0	0	0	0,0	0	0	0	0,0
Özkaynak Yöntemine Göre Değerlenenler	0	0	0	0,0	0	0	0	0,0
Konsolide Edilmeyenler	0	0	0	0,0	0	0	0	0,0
Bağlı Ortaklıklar (Net)	0	0	0	0,0	0	0	0	0,0
Konsolide Edilmeyen Mali Ortaklıklar	0	0	0	0,0	0	0	0	0,0
Konsolide Edilmeyen Mali Olmayan Ortaklıklar	0	0	0	0,0	0	0	0	0,0
Birlikte Kontrol Edilen Ortaklıklar (iş ortak.)(Net)	0	0	0	0,0	0	0	0	0,0
Özkaynak Yöntemine Göre Değerlenenler	0	0	0	0,0	0	0	0	0,0
Konsolide Edilmeyenler	0	0	0	0,0	0	0	0	0,0
Maddi Duran Varlıklar (Net)	23	0	23	0,6	11	0	11	0,4
Maddi Olmayan Duran Varlıklar (Net)	5	0	5	0,1	4	0	4	0,2
Şerefiye	0	0	0	0,0	0	0	0	0,0
Diğer	5	0	5	0,1	4	0	4	0,2
Yatırım Amaçlı Gayrimenkuller (Net)	0	0	0	0,0	0	0	0	0,0
Cari Vergi Varlığı	0	0	0	0,0	0	0	0	0,0
Ertelenmiş Vergi Varlığı	52	0	52	1,4	73	0	73	2,6
Diğer Aktifler	15	51	66	1,8	6	33	38	1,4
Toplam Varlıklar	2.297	1.481	3.777	100,0	1.926	859	2.785	100,0

Yükümlülükler

(Milyon TL)

	Aralık 2023			%	Aralık 2022			%
	TP	YP	Toplam	Dağ.	TP	YP	Toplam	Dağ.
Mevduat	9	760	770	20,4	2	334	336	12,1
Alınan Krediler	0	410	410	10,9	0	107	107	3,8
Para Piyasalarına Borçlar	0	0	0	0,0	0	0	0	0,0
İhraç Edilen Menkul Kıymetler (Net)	0	0	0	0,0	0	0	0	0,0
Bonolar	0	0	0	0,0	0	0	0	0,0
Varlığa Dayalı Menkul Kıymetler	0	0	0	0,0	0	0	0	0,0
Tahviller	0	0	0	0,0	0	0	0	0,0
Fonlar	0	0	0	0,0	0	0	0	0,0
Müstakriz Fonları	0	0	0	0,0	0	0	0	0,0
Diğer	0	0	0	0,0	0	0	0	0,0
Gerçeğe Uygun Değer Farkı K/Z Yansıtılan FY	0	0	0	0,0	0	0	0	0,0
Türev Finansal Yükümlülükler	0	0	0	0,0	150	0	150	5,4
Türev FY Gerçeğe Uygun Değer Farkı K/Z Yans. Kısmı	0	0	0	0,0	150	0	150	5,4
Türev FY Ger.Uyg.Değ.Farkı Diğ.Kaps.Gelire Yans. Kısm	0	0	0	0,0	0	0	0	0,0
Faktoring Yükümlülükleri	0	0	0	0,0	0	0	0	0,0
Kiralama İşlemlerinden Yükümlülükler (Net)	2	41	43	1,1	1	34	35	1,3
Karşılıklar	1	111	112	3,0	2	71	73	2,6
Genel Karşılıklar (TFRS 9 uygulamayan b.)	0	0	0	0,0	0	0	0	0,0
Yeniden Yapılanma Karşılığı	0	0	0	0,0	0	0	0	0,0
Çalışan Hakları Karşılığı	1	73	74	2,0	2	40	41	1,5
Sigorta Teknik Karşılıkları (Net)	0	0	0	0,0	0	0	0	0,0
Diğer Karşılıklar	0	38	38	1,0	0	32	32	1,1
Cari Vergi Borcu	71	0	71	1,9	32	0	32	1,2
Ertelenmiş Vergi Borcu	0	0	0	0,0	0	0	0	0,0
Satış Amaç.Elde Tut.ve Dur..Faal.İliş. DV Borçları (Net)	0	0	0	0,0	0	0	0	0,0
Satış Amaçlı	0	0	0	0,0	0	0	0	0,0
Durdurulan Faaliyetlere İlişkin	0	0	0	0,0	0	0	0	0,0
Sermaye Benzeri Borçlanma Araçları	0	0	0	0,0	0	0	0	0,0
Krediler	0	0	0	0,0	0	0	0	0,0
Diğer Borçlanma Araçları	0	0	0	0,0	0	0	0	0,0
Diğer Yükümlülükler	35	1	36	1,0	27	1	28	1,0
Özkaynaklar	2.334	0	2.334	61,8	2.023	0	2.023	72,7
Ödenmiş Sermaye	1.051	0	1.051	27,8	1.051	0	1.051	37,7
Sermaye Yedekleri	0	0	0	0,0	0	0	0	0,0
Hisse Senedi İhraç Primleri	0	0	0	0,0	0	0	0	0,0
Hisse Senedi İptal Kârları	0	0	0	0,0	0	0	0	0,0
Diğer Sermaye Yedekleri	0	0	0	0,0	0	0	0	0,0
K/Z'da Yen.Sınıf.mayacak Bir.Diğ.Kaps.Gel./Gid.	0	0	0	0,0	0	0	0	0,0
K/Z'da Yen.Sınıf.dırılacak Bir.Diğ.Kaps.Gel./Gid.	0	0	0	0,0	0	0	0	0,0
Kâr Yedekleri	908	0	908	24,0	676	0	676	24,3
Yasal Yedekler	64	0	64	1,7	46	0	46	1,7
Statü Yedekleri	0	0	0	0,0	0	0	0	0,0
Olağanüstü Yedekler	845	0	845	22,4	630	0	630	22,6
Diğer Kâr Yedekleri	0	0	0	0,0	0	0	0	0,0
Kâr veya Zarar	375	0	375	9,9	296	0	296	10,6
Geçmiş Yıllar Kâr veya Zararları	26	0	26	0,7	26	0	26	0,9
Dönem Net Kâr veya Zararı	348	0	348	9,2	270	0	270	9,7
Toplam Yükümlülükler	2.454	1.324	3.777	100,0	2.238	547	2.785	100,0

Bank of China Turkey A.Ş.

Bilanço Dışı Yükümlülükler

(Milyon TL)

	Aralık 2023			Aralık 2022		
	TP	YP	Toplam	TP	YP	Toplam
Garanti ve Kefaletler	0	7.144	7.144	0	5.254	5.254
Teminat Mektupları	0	431	431	0	296	296
Banka Kredileri	0	0	0	0	0	0
Akreditifler	0	0	0	0	0	0
Garanti Verilen Prefinansmanlar	0	0	0	0	0	0
Cirolar	0	0	0	0	0	0
Diğer Garanti ve Kefaletler	0	6.714	6.714	0	4.958	4.958
Taahhütler	0	0	0	0	81	81
Cayılamaz Taahhütler	0	0	0	0	81	81
Cayılabilir Taahhütler	0	0	0	0	0	0
Türev Finansal Araçlar	0	0	0	67	221	289
Riskten Korunma Amaçlı Türev Finansal Araçlar	0	0	0	0	0	0
Alım Satım Amaçlı İşlemler	0	0	0	67	221	289
Emanet ve Rehinli Kıymetler	0	1.236	1.236	0	785	785
Emanet Kıymetler	0	0	0	0	0	0
Rehinli Kıymetler	0	1.236	1.236	0	785	785
Kabul Edilen Avaller ve Kefaletler	0	0	0	0	0	0
Toplam Bilanço Dışı Hesaplar	0	8.381	8.381	67	6.341	6.408

Gelir ve Gider Kalemleri

(Milyon TL)

	Aralık 2023	Aralık 2022
Faiz Gelirleri	438	305
Kredilerden Alınan Faizler	32	51
Zorunlu Karşılıklardan Alınan Faizler	0	0
Bankalardan Alınan Faizler	347	54
Para Piyasası İşlemlerinden Alınan Faizler	0	0
Menkul Değerlerden Alınan Faizler	59	200
Diğer Faiz Gelirleri	0	0
Faiz Giderleri	33	19
Mevduata Verilen Faizler	17	10
Kullanılan Kredilere Verilen Faizler	9	3
Para Piyasası İşlemlerine Verilen Faizler	0	0
İhraç Edilen Menkul Kıymetlere Verilen Faizler	0	0
Diğer Faiz Giderleri	7	6
Net Faiz Geliri/Gideri	405	286
Net Ücret ve Komisyon Gelirleri/Giderleri	196	142
Alınan Ücret ve Komisyonlar	196	143
Verilen Ücret ve Komisyonlar (-)	0	0
Temettü Gelirleri	0	0
Ticari Kar/Zarar (Net)	108	55
Sermaye Piyasası İşlemleri Kâr/Zararı	0	0
Türev Finansal İşlemlerden Kar/Zarar	-42	-43
Kambiyo İşlemleri Kâr/Zararı	150	98
Diğer Faaliyet Gelirleri	6	4
Faaliyet Brüt Karı	715	488
Beklenen Zarar Karşılıkları Giderleri (-) (TFRS 9 uygulayan b.)	8	10
Diğer Karşılık Giderleri (-) (TFRS 9 uygulayan b.)	0	0
Kredi Karşılıkları (-) (TFRS 9 uygulamayan b.)	0	0
Personel Giderleri (-)	107	-65
Diğer Faaliyet Giderleri (-)	129	68
Net Faaliyet Karı/Zararı	470	345
Birleşme İşlemi Sonrası Gelir Olarak Kaydedilen Fazlalık Tutarı	0	0
Özkaynak Yöntemi Uygulanan Ortaklıklardan Kar/Zarar	0	0
Net Parasal Pozisyon Kar/Zararı	0	0
Sürdürülen Faaliyetler Vergi Öncesi Kar/Zarar	470	345
Sürdürülen Faaliyetler Vergi Karşılığı (±)	-122	-75
Sürdürülen Faaliyetler Dönem Net Kar/Zararı	348	270
Durdurulan Faaliyetler Dönem Net Kar/Zararı	0	0
Net Dönem Karı / Zararı	348	270

Rasyolar

(%)

	Aralık 2023	Aralık 2022
Sermaye Yeterliliği		
Sermaye Yeterliliği Oranı	28,1	30,2
Özkaynaklar / Toplam Varlıklar	61,8	72,7
(Özkaynaklar - Duran Varlıklar) / Toplam Varlıklar	61,0	72,1
Net Bilanço Pozisyonu / Özkaynaklar	6,7	15,4
(Net Bilanço Pozisyonu + Net Nazım Hesap Pozisyonu) / Özkaynaklar	6,7	26,4
Bilanço Yapısı		
TP Varlıklar / Toplam Varlıklar	60,8	69,2
TP Yükümlülükler / Toplam Yükümlülükler	65,0	80,4
YP Varlıklar / YP Yükümlülükler	111,9	157,0
TP Mevduat / Toplam Mevduat	1,2	0,6
TP Krediler / Toplam Krediler	0,0	37,6
Toplam Mevduat / Toplam Varlıklar	20,4	12,1
Alınan Krediler / Toplam Varlıklar	10,9	3,8
Aktif Kalitesi		
Finansal Varlıklar (net) / Toplam Varlıklar	90,5	27,3
Toplam Krediler / Toplam Varlıklar	2,2	19,1
Toplam Krediler / Toplam Mevduat	10,9	158,3
Duran Varlıklar / Toplam Varlıklar	0,8	0,6
Tüketici Kredileri / Toplam Krediler	0,0	0,0
Likidite		
Likit Varlıklar / Toplam Varlıklar	90,5	27,3
Likit Varlıklar / Kısa Vadeli Yükümlülükler	312,0	226,3
TP Likit Varlıklar / Toplam Varlıklar	54,9	9,5
Karlılık		
Ortalama Aktif Karlılığı	10,5	9,9
Ortalama Özkaynak Karlılığı	16,0	14,0
Sürdürülen Faaliyeler Dönem Net Kar (Zarar) / Toplam Varlıklar	9,2	9,7
Gelir-Gider Yapısı		
Karşılık Sonrası Net Faiz Geliri / Toplam Varlıklar	10,5	9,9
Karşılık Sonrası Net Faiz Geliri / Faaliyet Brüt Karı	55,5	56,6
Faiz Dışı Gelirler (net) / Toplam Varlıklar	8,2	7,2
Diğer Faaliyet Giderleri / Toplam Varlıklar	3,4	2,4
Personel Giderleri / Diğer Faaliyet Giderleri	83,0	95,9
Faiz Dışı Gelirler (net) / Diğer Faaliyet Giderleri	240,0	296,7

Burgan Bank A.Ş.

Varlıklar

(Milyon TL)

	Aralık 2023			%	Aralık 2022			%
	TP	YP	Toplam	Dağ.	TP	YP	Toplam	Dağ.
Finansal Varlıklar (Net)	9.698	10.000	19.697	24,5	6.066	8.503	14.568	25,2
Nakit ve Nakit Benzerleri	4.428	7.392	11.820	14,7	3.204	6.630	9.834	17,0
Nakit Değerler ve Merkez Bankası	4.427	6.188	10.616	13,2	1.220	5.629	6.849	11,8
Bankalar	0	1.204	1.204	1,5	175	1.000	1.176	2,0
Para Piyasalarından Alacaklar	0	0	0	0,0	1.809	0	1.809	3,1
Beklenen Zarar Karşılıkları (-) (TFRS 9 uygulayan b.)	0	0	0	0,0	0	0	0	0,0
Gerçeğe Uygun Değer Farkı K/Z Yansıtılan FV	751	65	816	1,0	479	125	603	1,0
Devlet Borçlanma Senetleri	1	65	66	0,1	383	18	401	0,7
Sermayede Payı Temsil Eden Menkul Değerler	0	0	0	0,0	0	0	0	0,0
Diğer Finansal Varlıklar	750	0	750	0,9	96	106	202	0,4
Gerçeğe Uyg.D.Farkı Diğer Kaps. Gelire Yans. FV	2.021	989	3.010	3,7	1.342	262	1.604	2,8
Devlet Borçlanma Senetleri	2.013	989	3.002	3,7	1.334	262	1.596	2,8
Sermayede Payı Temsil Eden Menkul Değerler	8	0	8	0,0	8	0	8	0,0
Diğer Finansal Varlıklar	0	0	0	0,0	0	0	0	0,0
Türev Finansal Varlıklar	2.498	1.554	4.052	5,0	1.041	1.486	2.527	4,4
Türev FV Gerçeğe Uygun Değer Farkı K/Z Yan.Kısmı	1.072	439	1.511	1,9	120	366	487	0,8
Türev FV Ger.Uyg.D.Farkı Diğ.Kaps.Gel.Yans.Kısmı	1.426	1.115	2.541	3,2	921	1.120	2.040	3,5
İtfa Edilmiş Maliyeti ile Ölçülen FV (Net)	31.628	23.095	54.723	68,0	23.015	17.102	40.117	69,4
Krediler	25.727	20.517	46.243	57,5	20.268	16.514	36.782	63,6
Kiralama İşlemlerinden Alacaklar	0	0	0	0,0	0	0	0	0,0
Factoring Alacakları	13	0	13	0,0	0	0	0	0,0
İtfa Edilmiş Maliyeti ile Ölçülen Diğer FV	6.432	3.233	9.665	12,0	3.679	1.702	5.381	9,3
Devlet Borçlanma Senetleri	6.432	3.233	9.665	12,0	3.679	1.702	5.381	9,3
Diğer Finansal Varlıklar	0	0	0	0,0	0	0	0	0,0
Beklenen Zarar Karşılık. (-) (TFRS 9 uygulayan b.)	544	654	1.198	1,5	932	1.114	2.046	3,5
Donuk Alacaklar (TFRS 9 uygulamayan b.)	0	0	0	0,0	0	0	0	0,0
Özel Karşılıklar (-) (TFRS 9 uygulamayan b.)	0	0	0	0,0	0	0	0	0,0
Satış Amaç. Elde Tut. ve Dur. Faal. İliş.Dur.V. (Net)	1.805	0	1.805	2,2	855	0	855	1,5
Satış Amaçlı	1.805	0	1.805	2,2	855	0	855	1,5
Durdurulan Faaliyetlere İlişkin	0	0	0	0,0	0	0	0	0,0
Ortaklık Yatırımları	2.388	0	2.388	3,0	1.096	0	1.096	1,9
İştirakler (Net)	0	0	0	0,0	0	0	0	0,0
Özkaynak Yöntemine Göre Değerlenenler	0	0	0	0,0	0	0	0	0,0
Konsolide Edilmeyenler	0	0	0	0,0	0	0	0	0,0
Bağlı Ortaklıklar (Net)	2.388	0	2.388	3,0	1.096	0	1.096	1,9
Konsolide Edilmeyen Mali Ortaklıklar	2.388	0	2.388	3,0	1.096	0	1.096	1,9
Konsolide Edilmeyen Mali Olmayan Ortaklıklar	0	0	0	0,0	0	0	0	0,0
Birlikte Kontrol Edilen Ortaklıklar (iş ortak.)(Net)	0	0	0	0,0	0	0	0	0,0
Özkaynak Yöntemine Göre Değerlenenler	0	0	0	0,0	0	0	0	0,0
Konsolide Edilmeyenler	0	0	0	0,0	0	0	0	0,0
Maddi Duran Varlıklar (Net)	455	0	455	0,6	207	0	207	0,4
Maddi Olmayan Duran Varlıklar (Net)	150	0	150	0,2	82	0	82	0,1
Şerefiye	0	0	0	0,0	0	0	0	0,0
Diğer	150	0	150	0,2	82	0	82	0,1
Yatırım Amaçlı Gayrimenkuller (Net)	0	0	0	0,0	0	0	0	0,0
Cari Vergi Varlığı	33	0	33	0,0	0	0	0	0,0
Ertelenmiş Vergi Varlığı	0	0	0	0,0	165	0	165	0,3
Diğer Aktifler	958	231	1.189	1,5	677	40	717	1,2
Toplam Varlıklar	47.116	33.325	80.442	100,0	32.162	25.644	57.807	100,0

Yükümlülükler

(Milyon TL)

	Aralık 2023			%	Aralık 2022			%
	TP	YP	Toplam	Dağ.	TP	YP	Toplam	Dağ.
Mevduat	25.509	15.170	40.679	50,6	25.415	14.632	40.048	69,3
Alınan Krediler	11	12.628	12.638	15,7	15	1.552	1.568	2,7
Para Piyasalarına Borçlar	1.694	2.735	4.428	5,5	731	601	1.332	2,3
İhraç Edilen Menkul Kıymetler (Net)	0	0	0	0,0	0	0	0	0,0
Bonolar	0	0	0	0,0	0	0	0	0,0
Varlığa Dayalı Menkul Kıymetler	0	0	0	0,0	0	0	0	0,0
Tahviller	0	0	0	0,0	0	0	0	0,0
Fonlar	0	0	0	0,0	0	0	0	0,0
Müstakriz Fonları	0	0	0	0,0	0	0	0	0,0
Diğer	0	0	0	0,0	0	0	0	0,0
Gerçeğe Uygun Değer Farkı K/Z Yansıtılan FY	0	0	0	0,0	0	0	0	0,0
Türev Finansal Yükümlülükler	1.669	664	2.333	2,9	317	644	961	1,7
Türev FY Gerçeğe Uygun Değer Farkı K/Z Yans. Kısmı	976	425	1.400	1,7	94	461	556	1,0
Türev FY Ger.Uyg.Değ.Farkı Diğ.Kaps.Gelire Yans. Kısm	693	239	933	1,2	223	183	406	0,7
Faktoring Yükümlülükleri	0	0	0	0,0	0	0	0	0,0
Kiralama İşlemlerinden Yükümlülükler (Net)	94	0	94	0,1	81	0	81	0,1
Karşılıklar	1.092	601	1.693	2,1	216	677	893	1,5
Genel Karşılıklar (TFRS 9 uygulamayan b.)	0	0	0	0,0	0	0	0	0,0
Yeniden Yapılanma Karşılığı	0	0	0	0,0	0	0	0	0,0
Çalışan Hakları Karşılığı	323	0	323	0,4	190	0	190	0,3
Sigorta Teknik Karşılıkları (Net)	0	0	0	0,0	0	0	0	0,0
Diğer Karşılıklar	769	601	1.370	1,7	26	677	703	1,2
Cari Vergi Borcu	165	0	165	0,2	463	0	463	0,8
Ertelenmiş Vergi Borcu	454	0	454	0,6	0	0	0	0,0
Satış Amaç.Elde Tut.ve Dur..Faal.İliş. DV Borçları (Net)	0	0	0	0,0	0	0	0	0,0
Satış Amaçlı	0	0	0	0,0	0	0	0	0,0
Durdurulan Faaliyetlere İlişkin	0	0	0	0,0	0	0	0	0,0
Sermaye Benzeri Borçlanma Araçları	0	5.943	5.943	7,4	0	3.771	3.771	6,5
Krediler	0	5.943	5.943	7,4	0	3.771	3.771	6,5
Diğer Borçlanma Araçları	0	0	0	0,0	0	0	0	0,0
Diğer Yükümlülükler	1.094	3.531	4.625	5,7	990	2.606	3.595	6,2
Özkaynaklar	6.813	576	7.390	9,2	4.480	614	5.094	8,8
Ödenmiş Sermaye	3.050	0	3.050	3,8	2.656	0	2.656	4,6
Sermaye Yedekleri	-6	0	-6	0,0	-6	0	-6	0,0
Hisse Senedi İhraç Primleri	0	0	0	0,0	0	0	0	0,0
Hisse Senedi İptal Kârları	0	0	0	0,0	0	0	0	0,0
Diğer Sermaye Yedekleri	-6	0	-6	0,0	-6	0	-6	0,0
K/Z'da Yen.Sınıf.mayacak Bir.Diğ.Kaps.Gel./Gid.	45	0	45	0,1	13	0	13	0,0
K/Z'da Yen.Sınıf.dırılacak Bir.Diğ.Kaps.Gel./Gid.	-88	576	488	0,6	171	614	785	1,4
Kâr Yedekleri	1.252	0	1.252	1,6	429	0	429	0,7
Yasal Yedekler	46	0	46	0,1	31	0	31	0,1
Statü Yedekleri	0	0	0	0,0	0	0	0	0,0
Olağanüstü Yedekler	1.206	0	1.206	1,5	398	0	398	0,7
Diğer Kâr Yedekleri	0	0	0	0,0	0	0	0	0,0
Kâr veya Zarar	2.560	0	2.560	3,2	1.217	0	1.217	2,1
Geçmiş Yıllar Kâr veya Zararları	0	0	0	0,0	16	0	16	0,0
Dönem Net Kâr veya Zararı	2.560	0	2.560	3,2	1.202	0	1.202	2,1
Toplam Yükümlülükler	38.594	41.848	80.442	100,0	32.708	25.098	57.807	100,0

Burgan Bank A.Ş.

Bilanço Dışı Yükümlülükler

(Milyon TL)

	Aralık 2023			Aralık 2022		
	TP	YP	Toplam	TP	YP	Toplam
Garanti ve Kefaletler	8.432	6.236	14.668	5.307	4.802	10.109
Teminat Mektupları	6.059	1.877	7.936	3.826	1.526	5.352
Banka Kredileri	75	27	102	35	13	49
Akreditifler	167	3.628	3.794	40	2.538	2.578
Garanti Verilen Prefinansmanlar	0	0	0	0	0	0
Cirolar	0	0	0	0	0	0
Diğer Garanti ve Kefaletler	2.131	704	2.835	1.406	724	2.130
Taahhütler	772	576	1.348	616	609	1.225
Cayılamaz Taahhütler	772	576	1.348	616	609	1.225
Cayılabılır Taahhütler	0	0	0	0	0	0
Türev Finansal Araçlar	35.661	82.474	118.134	24.892	67.473	92.365
Riskten Korunma Amaçlı Türev Finansal Araçlar	10.097	31.085	41.182	3.207	23.320	26.527
Alım Satım Amaçlı İşlemler	25.564	51.388	76.952	21.685	44.153	65.838
Emanet ve Rehinli Kıymetler	168.212	484.218	652.430	154.442	302.991	457.434
Emanet Kıymetler	7.974	11.772	19.746	9.725	8.540	18.265
Rehinli Kıymetler	160.030	472.446	632.476	144.497	294.451	438.948
Kabul Edilen Avaller ve Kefaletler	208	0	208	220	0	220
Toplam Bilanço Dışı Hesaplar	213.077	573.504	786.580	185.258	375.875	561.133

Gelir ve Gider Kalemleri

(Milyon TL)

	Aralık 2023	Aralık 2022
Faiz Gelirleri	11.980	6.295
Kredilerden Alınan Faizler	5.678	4.218
Zorunlu Karşılıklardan Alınan Faizler	0	11
Bankalardan Alınan Faizler	95	37
Para Piyasası İşlemlerinden Alınan Faizler	178	125
Menkul Değerlerden Alınan Faizler	2.547	755
Diğer Faiz Gelirleri	3.482	1.150
Faiz Giderleri	10.954	4.704
Mevduata Verilen Faizler	6.132	2.752
Kullanılan Kredilere Verilen Faizler	858	271
Para Piyasası İşlemlerine Verilen Faizler	293	92
İhraç Edilen Menkul Kıymetlere Verilen Faizler	0	0
Diğer Faiz Giderleri	3.671	1.588
Net Faiz Geliri/Gideri	1.027	1.591
Net Ücret ve Komisyon Gelirleri/Giderleri	798	311
Alınan Ücret ve Komisyonlar	896	362
Verilen Ücret ve Komisyonlar (-)	99	51
Temettü Gelirleri	0	0
Ticari Kar/Zarar (Net)	1.590	334
Sermaye Piyasası İşlemleri Kâr/Zararı	658	145
Türev Finansal İşlemlerden Kar/Zarar	-298	-108
Kambiyo İşlemleri Kâr/Zararı	1.230	297
Diğer Faaliyet Gelirleri	274	214
Faaliyet Brüt Karı	3.687	2.450
Beklenen Zarar Karşılıkları Giderleri (-) (TFRS 9 uygulayan b.)	-1.099	-331
Diğer Karşılık Giderleri (-) (TFRS 9 uygulayan b.)	339	463
Kredi Karşılıkları (-) (TFRS 9 uygulamayan b.)	0	0
Personel Giderleri (-)	1.200	-544
Diğer Faaliyet Giderleri (-)	976	438
Net Faaliyet Karı/Zararı	2.272	1.337
Birleşme İşlemi Sonrası Gelir Olarak Kaydedilen Fazlalık Tutarı	0	0
Özkaynak Yöntemi Uygulanan Ortaklıklardan Kar/Zarar	966	315
Net Parasal Pozisyon Kar/Zararı	0	0
Sürdürülen Faaliyetler Vergi Öncesi Kar/Zarar	3.237	1.651
Sürdürülen Faaliyetler Vergi Karşılığı (±)	-677	-449
Sürdürülen Faaliyetler Dönem Net Kar/Zararı	2.560	1.202
Durdurulan Faaliyetler Dönem Net Kar/Zararı	0	0
Net Dönem Karı / Zararı	2.560	1.202

Rasyolar

(%)

	Aralık 2023	Aralık 2022
Sermaye Yeterliliği		
Sermaye Yeterliliği Oranı	22,4	21,0
Özkaynaklar / Toplam Varlıklar	9,2	8,8
(Özkaynaklar - Duran Varlıklar) / Toplam Varlıklar	3,2	4,9
Net Bilanço Pozisyonu / Özkaynaklar	-100,6	56,4
(Net Bilanço Pozisyonu + Net Nazım Hesap Pozisyonu) / Özkaynaklar	8,6	14,7
Bilanço Yapısı		
TP Varlıklar / Toplam Varlıklar	58,6	55,6
TP Yükümlülükler / Toplam Yükümlülükler	48,0	56,6
YP Varlıklar / YP Yükümlülükler	79,6	102,2
TP Mevduat / Toplam Mevduat	62,7	63,5
TP Krediler / Toplam Krediler	55,6	55,1
Toplam Mevduat / Toplam Varlıklar	50,6	69,3
Alınan Krediler / Toplam Varlıklar	15,7	2,7
Aktif Kalitesi		
Finansal Varlıklar (net) / Toplam Varlıklar	24,5	25,2
Toplam Krediler / Toplam Varlıklar	57,5	63,6
Toplam Krediler / Toplam Mevduat	113,7	91,8
Duran Varlıklar / Toplam Varlıklar	6,0	3,9
Tüketici Kredileri / Toplam Krediler	8,9	5,0
Likidite		
Likit Varlıklar / Toplam Varlıklar	14,7	17,0
Likit Varlıklar / Kısa Vadeli Yükümlülükler	29,9	32,2
TP Likit Varlıklar / Toplam Varlıklar	5,5	5,5
Karlılık		
Ortalama Aktif Karlılığı	3,9	2,4
Ortalama Özkaynak Karlılığı	38,3	28,1
Sürdürülen Faaliyeler Dönem Net Kar (Zarar) / Toplam Varlıklar	3,2	2,1
Gelir-Gider Yapısı		
Karşılık Sonrası Net Faiz Geliri / Toplam Varlıklar	2,2	2,5
Karşılık Sonrası Net Faiz Geliri / Faaliyet Brüt Karı	48,5	59,6
Faiz Dışı Gelirler (net) / Toplam Varlıklar	3,3	1,5
Diğer Faaliyet Giderleri / Toplam Varlıklar	1,2	0,8
Personel Giderleri / Diğer Faaliyet Giderleri	122,9	124,3
Faiz Dışı Gelirler (net) / Diğer Faaliyet Giderleri	272,6	196,1

Citibank A.Ş.

Varlıklar

(Milyon TL)

	Aralık 2023			%	Aralık 2022			%
	TP	YP	Toplam	Dağ.	TP	YP	Toplam	Dağ.
Finansal Varlıklar (Net)	41.154	5.919	47.073	78,5	22.901	7.368	30.269	75,8
Nakit ve Nakit Benzerleri	37.200	5.763	42.963	71,6	18.001	7.128	25.128	62,9
Nakit Değerler ve Merkez Bankası	37.206	4.941	42.147	70,3	18.002	4.126	22.128	55,4
Bankalar	2	822	824	1,4	3	3.002	3.005	7,5
Para Piyasalarından Alacaklar	0	0	0	0,0	0	0	0	0,0
Beklenen Zarar Karşılıkları (-) (TFRS 9 uygulayan b.)	-8	0	-8	0,0	-5	0	-5	0,0
Gerçeğe Uygun Değer Farkı K/Z Yansıtılan FV	520	0	520	0,9	1.053	0	1.053	2,6
Devlet Borçlanma Senetleri	502	0	502	0,8	1.044	0	1.044	2,6
Sermayede Payı Temsil Eden Menkul Değerler	18	0	18	0,0	9	0	9	0,0
Diğer Finansal Varlıklar	0	0	0	0,0	0	0	0	0,0
Gerçeğe Uyg.D.Farkı Diğer Kaps. Gelire Yans. FV	3.347	0	3.347	5,6	3.839	0	3.839	9,6
Devlet Borçlanma Senetleri	3.347	0	3.347	5,6	3.839	0	3.839	9,6
Sermayede Payı Temsil Eden Menkul Değerler	0	0	0	0,0	0	0	0	0,0
Diğer Finansal Varlıklar	0	0	0	0,0	0	0	0	0,0
Türev Finansal Varlıklar	87	156	243	0,4	8	240	249	0,6
Türev FV Gerçeğe Uygun Değer Farkı K/Z Yan.Kısmı	87	156	243	0,4	8	240	249	0,6
Türev FV Ger.Uyg.D.Farkı Diğ.Kaps.Gel.Yans.Kısmı	0	0	0	0,0	0	0	0	0,0
İtfa Edilmiş Maliyeti ile Ölçülen FV (Net)	3.665	8.651	12.316	20,5	2.876	6.546	9.422	23,6
Krediler	3.861	8.651	12.512	20,9	3.038	6.546	9.584	24,0
Kiralama İşlemlerinden Alacaklar	0	0	0	0,0	0	0	0	0,0
Factoring Alacakları	0	0	0	0,0	0	0	0	0,0
İtfa Edilmiş Maliyeti ile Ölçülen Diğer FV	0	0	0	0,0	0	0	0	0,0
Devlet Borçlanma Senetleri	0	0	0	0,0	0	0	0	0,0
Diğer Finansal Varlıklar	0	0	0	0,0	0	0	0	0,0
Beklenen Zarar Karşılık. (-) (TFRS 9 uygulayan b.)	196	0	196	0,3	162	0	162	0,4
Donuk Alacaklar (TFRS 9 uygulamayan b.)	0	0	0	0,0	0	0	0	0,0
Özel Karşılıklar (-) (TFRS 9 uygulamayan b.)	0	0	0	0,0	0	0	0	0,0
Satış Amaç. Elde Tut. ve Dur. Faal. İliş.Dur.V. (Net)	0	0	0	0,0	0	0	0	0,0
Satış Amaçlı	0	0	0	0,0	0	0	0	0,0
Durdurulan Faaliyetlere İlişkin	0	0	0	0,0	0	0	0	0,0
Ortaklık Yatırımları	0	0	0	0,0	0	0	0	0,0
İştirakler (Net)	0	0	0	0,0	0	0	0	0,0
Özkaynak Yöntemine Göre Değerlenenler	0	0	0	0,0	0	0	0	0,0
Konsolide Edilmeyenler	0	0	0	0,0	0	0	0	0,0
Bağlı Ortaklıklar (Net)	0	0	0	0,0	0	0	0	0,0
Konsolide Edilmeyen Mali Ortaklıklar	0	0	0	0,0	0	0	0	0,0
Konsolide Edilmeyen Mali Olmayan Ortaklıklar	0	0	0	0,0	0	0	0	0,0
Birlikte Kontrol Edilen Ortaklıklar (iş ortak.)(Net)	0	0	0	0,0	0	0	0	0,0
Özkaynak Yöntemine Göre Değerlenenler	0	0	0	0,0	0	0	0	0,0
Konsolide Edilmeyenler	0	0	0	0,0	0	0	0	0,0
Maddi Duran Varlıklar (Net)	122	0	122	0,2	85	0	85	0,2
Maddi Olmayan Duran Varlıklar (Net)	4	0	4	0,0	8	0	8	0,0
Şerefiye	0	0	0	0,0	0	0	0	0,0
Diğer	4	0	4	0,0	8	0	8	0,0
Yatırım Amaçlı Gayrimenkuller (Net)	0	0	0	0,0	0	0	0	0,0
Cari Vergi Varlığı	0	0	0	0,0	0	0	0	0,0
Ertelenmiş Vergi Varlığı	26	0	26	0,0	0	0	0	0,0
Diğer Aktifler	390	35	425	0,7	116	24	140	0,4
Toplam Varlıklar	45.361	14.605	59.966	100,0	25.987	13.938	39.925	100,0

Yükümlülükler

(Milyon TL)

	Aralık 2023			%	Aralık 2022			%
	TP	YP	Toplam	Dağ.	TP	YP	Toplam	Dağ.
Mevduat	29.398	16.349	45.748	76,3	20.918	11.255	32.173	80,6
Alınan Krediler	0	0	0	0,0	0	0	0	0,0
Para Piyasalarına Borçlar	0	0	0	0,0	0	0	0	0,0
İhraç Edilen Menkul Kıymetler (Net)	0	0	0	0,0	0	0	0	0,0
Bonolar	0	0	0	0,0	0	0	0	0,0
Varlığa Dayalı Menkul Kıymetler	0	0	0	0,0	0	0	0	0,0
Tahviller	0	0	0	0,0	0	0	0	0,0
Fonlar	0	0	0	0,0	0	0	0	0,0
Müstakriz Fonları	0	0	0	0,0	0	0	0	0,0
Diğer	0	0	0	0,0	0	0	0	0,0
Gerçeğe Uygun Değer Farkı K/Z Yansıtılan FY	0	0	0	0,0	0	0	0	0,0
Türev Finansal Yükümlülükler	3	91	93	0,2	7	29	36	0,1
Türev FY Gerçeğe Uygun Değer Farkı K/Z Yans. Kısmı	3	91	93	0,2	7	29	36	0,1
Türev FY Ger.Uyg.Değ.Farkı Diğ.Kaps.Gelire Yans. Kısm	0	0	0	0,0	0	0	0	0,0
Faktoring Yükümlülükleri	0	0	0	0,0	0	0	0	0,0
Kiralama İşlemlerinden Yükümlülükler (Net)	82	0	82	0,1	75	0	75	0,2
Karşılıklar	352	5	357	0,6	226	19	244	0,6
Genel Karşılıklar (TFRS 9 uygulamayan b.)	0	0	0	0,0	0	0	0	0,0
Yeniden Yapılanma Karşılığı	0	0	0	0,0	0	0	0	0,0
Çalışan Hakları Karşılığı	243	0	243	0,4	169	0	169	0,4
Sigorta Teknik Karşılıkları (Net)	0	0	0	0,0	0	0	0	0,0
Diğer Karşılıklar	109	5	114	0,2	56	19	75	0,2
Cari Vergi Borcu	845	0	845	1,4	278	0	278	0,7
Ertelenmiş Vergi Borcu	0	0	0	0,0	14	0	14	0,0
Satış Amaç.Elde Tut.ve Dur..Faal.İliş. DV Borçları (Net)	0	0	0	0,0	0	0	0	0,0
Satış Amaçlı	0	0	0	0,0	0	0	0	0,0
Durdurulan Faaliyetlere İlişkin	0	0	0	0,0	0	0	0	0,0
Sermaye Benzeri Borçlanma Araçları	0	0	0	0,0	0	0	0	0,0
Krediler	0	0	0	0,0	0	0	0	0,0
Diğer Borçlanma Araçları	0	0	0	0,0	0	0	0	0,0
Diğer Yükümlülükler	393	7	400	0,7	114	78	191	0,5
Özkaynaklar	12.442	0	12.442	20,7	6.912	0	6.912	17,3
Ödenmiş Sermaye	34	0	34	0,1	34	0	34	0,1
Sermaye Yedekleri	246	0	246	0,4	246	0	246	0,6
Hisse Senedi İhraç Primleri	0	0	0	0,0	0	0	0	0,0
Hisse Senedi İptal Kârları	0	0	0	0,0	0	0	0	0,0
Diğer Sermaye Yedekleri	246	0	246	0,4	246	0	246	0,6
K/Z'da Yen.Sınıf.mayacak Bir.Diğ.Kaps.Gel./Gid.	0	0	0	0,0	0	0	0	0,0
K/Z'da Yen.Sınıf.dırılacak Bir.Diğ.Kaps.Gel./Gid.	24	0	24	0,0	268	0	268	0,7
Kâr Yedekleri	6.031	0	6.031	10,1	4.146	0	4.146	10,4
Yasal Yedekler	18	0	18	0,0	18	0	18	0,0
Statü Yedekleri	0	0	0	0,0	0	0	0	0,0
Olağanüstü Yedekler	6.013	0	6.013	10,0	4.128	0	4.128	10,3
Diğer Kâr Yedekleri	0	0	0	0,0	0	0	0	0,0
Kâr veya Zarar	6.107	0	6.107	10,2	2.218	0	2.218	5,6
Geçmiş Yıllar Kâr veya Zararları	0	0	0	0,0	0	0	0	0,0
Dönem Net Kâr veya Zararı	6.107	0	6.107	10,2	2.218	0	2.218	5,6
Toplam Yükümlülükler	43.515	16.452	59.966	100,0	28.544	11.381	39.925	100,0

Citibank A.Ş.

Bilanço Dışı Yükümlülükler

(Milyon TL)

	Aralık 2023			Aralık 2022		
	TP	YP	Toplam	TP	YP	Toplam
Garanti ve Kefaletler	1.636	3.858	5.495	1.266	2.735	4.001
Teminat Mektupları	1.636	3.619	5.255	1.177	2.281	3.458
Banka Kredileri	0	0	0	0	0	0
Akreditifler	0	238	238	89	453	542
Garanti Verilen Prefinansmanlar	0	0	0	0	0	0
Cirolar	0	0	0	0	0	0
Diğer Garanti ve Kefaletler	0	2	2	0	1	1
Taahhütler	1.969	3.140	5.109	810	1.686	2.497
Çaylılamaz Taahhütler	1.969	3.140	5.109	810	1.686	2.497
Çaylılabılır Taahhütler	0	0	0	0	0	0
Türev Finansal Araçlar	18.283	33.085	51.368	7.066	7.088	14.153
Riskten Korunma Amaçlı Türev Finansal Araçlar	0	0	0	0	0	0
Alım Satım Amaçlı İşlemler	18.283	33.085	51.368	7.066	7.088	14.153
Emanet ve Rehinli Kıymetler	69.808	5.955	75.763	29.596	4.098	33.694
Emanet Kıymetler	69.764	2	69.766	29.551	2	29.553
Rehinli Kıymetler	38	5.722	5.760	39	3.810	3.850
Kabul Edilen Avaller ve Kefaletler	6	231	237	6	286	291
Toplam Bilanço Dışı Hesaplar	91.697	46.039	137.736	38.739	15.607	54.346

Gelir ve Gider Kalemleri

(Milyon TL)

	Aralık 2023	Aralık 2022
Faiz Gelirleri	7.641	3.268
Kredilerden Alınan Faizler	1.674	1.389
Zorunlu Karşılıklardan Alınan Faizler	80	23
Bankalardan Alınan Faizler	5.195	1.163
Para Piyasası İşlemlerinden Alınan Faizler	0	0
Menkul Değerlerden Alınan Faizler	691	694
Diğer Faiz Gelirleri	1	0
Faiz Giderleri	2.030	1.047
Mevduata Verilen Faizler	1.781	873
Kullanılan Kredilere Verilen Faizler	204	34
Para Piyasası İşlemlerine Verilen Faizler	0	0
İhraç Edilen Menkul Kıymetlere Verilen Faizler	0	0
Diğer Faiz Giderleri	45	140
Net Faiz Geliri/Gideri	5.611	2.222
Net Ücret ve Komisyon Gelirleri/Giderleri	357	217
Alınan Ücret ve Komisyonlar	508	296
Verilen Ücret ve Komisyonlar (-)	151	80
Temettü Gelirleri	0	0
Ticari Kar/Zarar (Net)	4.781	1.420
Sermaye Piyasası İşlemleri Kâr/Zararı	303	127
Türev Finansal İşlemlerden Kar/Zarar	1.883	202
Kambiyo İşlemleri Kâr/Zararı	2.595	1.091
Diğer Faaliyet Gelirleri	1.002	479
Faaliyet Brüt Karı	11.752	4.337
Beklenen Zarar Karşılıkları Giderleri (-) (TFRS 9 uygulayan b.)	800	226
Diğer Karşılık Giderleri (-) (TFRS 9 uygulayan b.)	0	0
Kredi Karşılıkları (-) (TFRS 9 uygulamayan b.)	0	0
Personel Giderleri (-)	777	-426
Diğer Faaliyet Giderleri (-)	1.554	718
Net Faaliyet Karı/Zararı	8.620	2.967
Birleşme İşlemi Sonrası Gelir Olarak Kaydedilen Fazlalık Tutarı	0	0
Özkaynak Yöntemi Uygulanan Ortaklıklardan Kar/Zarar	0	0
Net Parasal Pozisyon Kar/Zararı	0	0
Sürdürülen Faaliyetler Vergi Öncesi Kar/Zarar	8.620	2.967
Sürdürülen Faaliyetler Vergi Karşılığı (±)	-2.513	-750
Sürdürülen Faaliyetler Dönem Net Kar/Zararı	6.107	2.218
Durdurulan Faaliyetler Dönem Net Kar/Zararı	0	0
Net Dönem Karı / Zararı	6.107	2.218

Rasyolar

(%)

	Aralık 2023	Aralık 2022
Sermaye Yeterliliği		
Sermaye Yeterliliği Oranı	38,8	38,1
Özkaynaklar / Toplam Varlıklar	20,7	17,3
(Özkaynaklar - Duran Varlıklar) / Toplam Varlıklar	20,5	17,1
Net Bilanço Pozisyonu / Özkaynaklar	-14,8	37,0
(Net Bilanço Pozisyonu + Net Nazım Hesap Pozisyonu) / Özkaynaklar	42,5	14,5
Bilanço Yapısı		
TP Varlıklar / Toplam Varlıklar	75,6	65,1
TP Yükümlülükler / Toplam Yükümlülükler	72,6	71,5
YP Varlıklar / YP Yükümlülükler	88,8	122,5
TP Mevduat / Toplam Mevduat	64,3	65,0
TP Krediler / Toplam Krediler	30,9	31,7
Toplam Mevduat / Toplam Varlıklar	76,3	80,6
Alınan Krediler / Toplam Varlıklar	0,0	0,0
Aktif Kalitesi		
Finansal Varlıklar (net) / Toplam Varlıklar	78,5	75,8
Toplam Krediler / Toplam Varlıklar	20,9	24,0
Toplam Krediler / Toplam Mevduat	27,4	29,8
Duran Varlıklar / Toplam Varlıklar	0,2	0,2
Tüketici Kredileri / Toplam Krediler	0,0	0,0
Likidite		
Likit Varlıklar / Toplam Varlıklar	71,6	62,9
Likit Varlıklar / Kısa Vadeli Yükümlülükler	93,6	78,7
TP Likit Varlıklar / Toplam Varlıklar	62,0	45,1
Karlılık		
Ortalama Aktif Karlılığı	11,1	6,4
Ortalama Özkaynak Karlılığı	61,2	38,5
Sürdürülen Faaliyeler Dönem Net Kar (Zarar) / Toplam Varlıklar	10,2	5,6
Gelir-Gider Yapısı		
Karşılık Sonrası Net Faiz Geliri / Toplam Varlıklar	8,0	5,0
Karşılık Sonrası Net Faiz Geliri / Faaliyet Brüt Karı	40,9	46,0
Faiz Dışı Gelirler (net) / Toplam Varlıklar	10,2	5,3
Diğer Faaliyet Giderleri / Toplam Varlıklar	2,6	1,8
Personel Giderleri / Diğer Faaliyet Giderleri	50,0	59,3
Faiz Dışı Gelirler (net) / Diğer Faaliyet Giderleri	395,0	294,7

Denizbank A.Ş.

Varlıklar

(Milyon TL)

	Aralık 2023			%	Aralık 2022			%
	TP	YP	Toplam	Dağ.	TP	YP	Toplam	Dağ.
Finansal Varlıklar (Net)	195.069	179.828	374.897	37,2	52.929	121.071	174.000	33,1
Nakit ve Nakit Benzerleri	158.767	115.362	274.129	27,2	9.701	84.901	94.602	18,0
Nakit Değerler ve Merkez Bankası	100.380	102.596	202.975	20,1	8.704	77.412	86.116	16,4
Bankalar	6.261	12.767	19.028	1,9	996	7.489	8.486	1,6
Para Piyasalarından Alacaklar	52.127	0	52.127	5,2	0	0	0	0,0
Beklenen Zarar Karşılıkları (-) (TFRS 9 uygulayan b.)	0	0	-1	0,0	0	0	0	0,0
Gerçeğe Uygun Değer Farkı K/Z Yansıtılan FV	776	4.527	5.302	0,5	517	1.332	1.849	0,4
Devlet Borçlanma Senetleri	193	2.235	2.428	0,2	452	819	1.271	0,2
Sermayede Payı Temsil Eden Menkul Değerler	0	896	896	0,1	0	454	454	0,1
Diğer Finansal Varlıklar	582	1.396	1.978	0,2	65	59	124	0,0
Gerçeğe Uyg.D.Farkı Diğer Kaps. Gelire Yans. FV	34.299	53.122	87.421	8,7	41.116	30.041	71.158	13,5
Devlet Borçlanma Senetleri	34.298	51.027	85.325	8,5	41.116	30.041	71.157	13,5
Sermayede Payı Temsil Eden Menkul Değerler	1	0	1	0,0	1	0	1	0,0
Diğer Finansal Varlıklar	0	2.095	2.095	0,2	0	0	0	0,0
Türev Finansal Varlıklar	1.227	6.817	8.044	0,8	1.594	4.796	6.391	1,2
Türev FV Gerçeğe Uygun Değer Farkı K/Z Yan.Kısmı	1.227	6.817	8.044	0,8	1.594	4.796	6.391	1,2
Türev FV Ger.Uyg.D.Farkı Diğ.Kaps.Gel.Yans.Kısmı	0	0	0	0,0	0	0	0	0,0
İtfa Edilmiş Maliyeti ile Ölçülen FV (Net)	328.675	188.114	516.788	51,3	198.008	92.857	290.865	55,3
Krediler	305.437	195.022	500.458	49,7	202.982	98.086	301.068	57,2
Kiralama İşlemlerinden Alacaklar	0	0	0	0,0	0	0	0	0,0
Factoring Alacakları	0	0	0	0,0	0	0	0	0,0
İtfa Edilmiş Maliyeti ile Ölçülen Diğer FV	42.883	8.354	51.237	5,1	11.146	5.881	17.027	3,2
Devlet Borçlanma Senetleri	42.883	8.354	51.237	5,1	11.146	5.881	17.027	3,2
Diğer Finansal Varlıklar	0	0	0	0,0	0	0	0	0,0
Beklenen Zarar Karşılık. (-) (TFRS 9 uygulayan b.)	19.645	15.262	34.907	3,5	16.121	11.110	27.231	5,2
Donuk Alacaklar (TFRS 9 uygulamayan b.)	0	0	0	0,0	0	0	0	0,0
Özel Karşılıklar (-) (TFRS 9 uygulamayan b.)	0	0	0	0,0	0	0	0	0,0
Satış Amaç. Elde Tut. ve Dur. Faal. İliş.Dur.V. (Net)	0	7	7	0,0	0	0	0	0,0
Satış Amaçlı	0	0	0	0,0	0	0	0	0,0
Durdurulan Faaliyetlere İlişkin	0	7	7	0,0	0	0	0	0,0
Ortaklık Yatırımları	21.408	47.721	69.129	6,9	7.038	30.689	37.727	7,2
İştirakler (Net)	22	0	22	0,0	20	0	20	0,0
Özkaynak Yöntemine Göre Değerlenenler	0	0	0	0,0	0	0	0	0,0
Konsolide Edilmeyenler	22	0	22	0,0	20	0	20	0,0
Bağlı Ortaklıklar (Net)	21.383	47.721	69.104	6,9	7.015	30.689	37.703	7,2
Konsolide Edilmeyen Mali Ortaklıklar	13.127	47.721	60.848	6,0	4.342	30.689	35.030	6,7
Konsolide Edilmeyen Mali Olmayan Ortaklıklar	8.255	0	8.255	0,8	2.673	0	2.673	0,5
Birlikte Kontrol Edilen Ortaklıklar (iş ortak.)(Net)	3	0	3	0,0	3	0	3	0,0
Özkaynak Yöntemine Göre Değerlenenler	0	0	0	0,0	0	0	0	0,0
Konsolide Edilmeyenler	3	0	3	0,0	3	0	3	0,0
Maddi Duran Varlıklar (Net)	2.268	1	2.270	0,2	1.469	0	1.469	0,3
Maddi Olmayan Duran Varlıklar (Net)	2.284	0	2.284	0,2	1.294	0	1.294	0,2
Şerefiye	0	0	0	0,0	0	0	0	0,0
Diğer	2.284	0	2.284	0,2	1.294	0	1.294	0,2
Yatırım Amaçlı Gayrimenkuller (Net)	0	0	0	0,0	0	0	0	0,0
Cari Vergi Varlığı	1.877	0	1.877	0,2	0	0	0	0,0
Ertelenmiş Vergi Varlığı	4.174	0	4.174	0,4	4.140	0	4.140	0,8
Diğer Aktifler	29.977	6.307	36.284	3,6	13.981	2.821	16.801	3,2
Toplam Varlıklar	585.731	421.978	1.007.709	100,0	278.858	247.437	526.295	100,0

Yükümlülükler

(Milyon TL)

	Aralık 2023			%	Aralık 2022			%
	TP	YP	Toplam	Dağ.	TP	YP	Toplam	Dağ.
Mevduat	399.165	203.827	602.993	59,8	167.553	186.048	353.601	67,2
Alınan Krediler	999	141.408	142.407	14,1	633	47.345	47.977	9,1
Para Piyasalarına Borçlar	100	51.874	51.974	5,2	88	12.430	12.517	2,4
İhraç Edilen Menkul Kıymetler (Net)	0	20.260	20.260	2,0	65	2.176	2.241	0,4
Bonolar	0	1.516	1.516	0,2	65	495	560	0,1
Varlığa Dayalı Menkul Kıymetler	0	0	0	0,0	0	0	0	0,0
Tahviller	0	18.744	18.744	1,9	0	1.681	1.681	0,3
Fonlar	0	0	0	0,0	0	0	0	0,0
Müstakriz Fonları	0	0	0	0,0	0	0	0	0,0
Diğer	0	0	0	0,0	0	0	0	0,0
Gerçeğe Uygun Değer Farkı K/Z Yansıtılan FY	0	0	0	0,0	0	0	0	0,0
Türev Finansal Yükümlülükler	401	2.446	2.846	0,3	254	3.269	3.524	0,7
Türev FY Gerçeğe Uygun Değer Farkı K/Z Yans. Kısmı	401	2.446	2.846	0,3	254	3.269	3.524	0,7
Türev FY Ger.Uyg.Değ.Farkı Diğ.Kaps.Gelire Yans. Kısm	0	0	0	0,0	0	0	0	0,0
Faktoring Yükümlülükleri	0	0	0	0,0	0	0	0	0,0
Kiralama İşlemlerinden Yükümlülükler (Net)	945	4	949	0,1	788	2	790	0,2
Karşılıklar	12.631	3.189	15.820	1,6	7.786	2.233	10.019	1,9
Genel Karşılıklar (TFRS 9 uygulamayan b.)	0	0	0	0,0	0	0	0	0,0
Yeniden Yapılanma Karşılığı	0	0	0	0,0	0	0	0	0,0
Çalışan Hakları Karşılığı	1.580	0	1.580	0,2	1.465	0	1.465	0,3
Sigorta Teknik Karşılıkları (Net)	0	0	0	0,0	0	0	0	0,0
Diğer Karşılıklar	11.051	3.189	14.240	1,4	6.321	2.233	8.554	1,6
Cari Vergi Borcu	1.821	0	1.821	0,2	2.986	0	2.986	0,6
Ertelenmiş Vergi Borcu	0	0	0	0,0	0	0	0	0,0
Satış Amaçlı Elde Tutulmuş ve Durulmuş DV Borçları (Net)	0	103	103	0,0	0	0	0	0,0
Satış Amaçlı	0	0	0	0,0	0	0	0	0,0
Durdurulan Faaliyetlere İlişkin	0	103	103	0,0	0	0	0	0,0
Sermaye Benzeri Borçlanma Araçları	0	23.067	23.067	2,3	0	14.561	14.561	2,8
Krediler	0	23.067	23.067	2,3	0	14.561	14.561	2,8
Diğer Borçlanma Araçları	0	0	0	0,0	0	0	0	0,0
Diğer Yükümlülükler	32.840	22.785	55.625	5,5	16.639	6.928	23.567	4,5
Özkaynaklar	89.463	380	89.843	8,9	56.752	-2.241	54.511	10,4
Ödenmiş Sermaye	5.696	0	5.696	0,6	5.696	0	5.696	1,1
Sermaye Yedekleri	3	0	3	0,0	1	0	1	0,0
Hisse Senedi İhraç Primleri	0	0	0	0,0	0	0	0	0,0
Hisse Senedi İptal Kârları	0	0	0	0,0	0	0	0	0,0
Diğer Sermaye Yedekleri	3	0	3	0,0	1	0	1	0,0
K/Z'da Yen.Sınıf.mayacak Bir.Diğ.Kaps.Gel./Gid.	8.239	0	8.239	0,8	2.208	0	2.208	0,4
K/Z'da Yen.Sınıf.dırılacak Bir.Diğ.Kaps.Gel./Gid.	12.534	380	12.914	1,3	13.733	-2.241	11.492	2,2
Kâr Yedekleri	33.868	0	33.868	3,4	16.695	0	16.695	3,2
Yasal Yedekler	1.139	0	1.139	0,1	789	0	789	0,1
Statü Yedekleri	0	0	0	0,0	0	0	0	0,0
Olağanüstü Yedekler	32.729	0	32.729	3,2	15.906	0	15.906	3,0
Diğer Kâr Yedekleri	0	0	0	0,0	0	0	0	0,0
Kâr veya Zarar	29.123	0	29.123	2,9	18.418	0	18.418	3,5
Geçmiş Yıllar Kâr veya Zararları	1.245	0	1.245	0,1	1.245	0	1.245	0,2
Dönem Net Kâr veya Zararı	27.878	0	27.878	2,8	17.173	0	17.173	3,3
Toplam Yükümlülükler	538.366	469.343	1.007.709	100,0	253.544	272.750	526.295	100,0

Denizbank A.Ş.

Bilanço Dışı Yükümlülükler

(Milyon TL)

	Aralık 2023			Aralık 2022		
	TP	YP	Toplam	TP	YP	Toplam
Garanti ve Kefaletler	71.108	82.053	153.161	38.247	52.749	90.997
Teminat Mektupları	63.222	55.509	118.731	32.689	33.978	66.668
Banka Kredileri	0	718	718	149	594	743
Akreditifler	20	23.646	23.666	40	15.709	15.749
Garanti Verilen Prefinansmanlar	0	0	0	0	0	0
Cirolar	0	0	0	0	0	0
Diğer Garanti ve Kefaletler	7.866	2.181	10.047	5.369	2.468	7.837
Taahhütler	360.708	25.547	386.255	122.289	11.172	133.461
Cayılamaz Taahhütler	357.793	25.547	383.340	120.499	11.172	131.670
Cayılabılır Taahhütler	2.915	0	2.915	1.791	0	1.791
Türev Finansal Araçlar	113.027	522.775	635.802	119.927	354.914	474.841
Riskten Korunma Amaçlı Türev Finansal Araçlar	0	0	0	0	0	0
Alım Satım Amaçlı İşlemler	113.027	522.775	635.802	119.927	354.914	474.841
Emanet ve Rehinli Kıymetler	2.431.935	1.559.121	3.991.056	1.625.727	751.478	2.377.205
Emanet Kıymetler	83.860	157.807	241.666	46.529	61.326	107.855
Rehinli Kıymetler	2.344.736	1.396.191	3.740.927	1.577.687	687.367	2.265.053
Kabul Edilen Avaller ve Kefaletler	3.339	5.124	8.463	1.511	2.785	4.297
Toplam Bilanço Dışı Hesaplar	2.976.778	2.189.496	5.166.273	1.906.190	1.170.313	3.076.503

Gelir ve Gider Kalemleri

(Milyon TL)

	Aralık 2023	Aralık 2022
Faiz Gelirleri	108.169	50.169
Kredilerden Alınan Faizler	68.797	36.783
Zorunlu Karşılıklardan Alınan Faizler	216	97
Bankalardan Alınan Faizler	4.010	275
Para Piyasası İşlemlerinden Alınan Faizler	11.050	158
Menkul Değerlerden Alınan Faizler	23.548	12.607
Diğer Faiz Gelirleri	547	251
Faiz Giderleri	76.703	21.672
Mevduata Verilen Faizler	63.581	16.784
Kullanılan Kredilere Verilen Faizler	9.659	3.618
Para Piyasası İşlemlerine Verilen Faizler	2.305	607
İhraç Edilen Menkul Kıymetlere Verilen Faizler	739	394
Diğer Faiz Giderleri	419	270
Net Faiz Geliri/Gideri	31.466	28.497
Net Ücret ve Komisyon Gelirleri/Giderleri	13.626	5.857
Alınan Ücret ve Komisyonlar	19.859	9.049
Verilen Ücret ve Komisyonlar (-)	6.232	3.191
Temettü Gelirleri	7	38
Ticari Kar/Zarar (Net)	2.636	4.246
Sermaye Piyasası İşlemleri Kâr/Zararı	2.068	243
Türev Finansal İşlemlerden Kar/Zarar	10.335	11.325
Kambiyo İşlemleri Kâr/Zararı	-9.767	-7.322
Diğer Faaliyet Gelirleri	4.208	954
Faaliyet Brüt Karı	51.945	39.593
Beklenen Zarar Karşılıkları Giderleri (-) (TFRS 9 uygulayan b.)	1.803	6.721
Diğer Karşılık Giderleri (-) (TFRS 9 uygulayan b.)	4.203	4.440
Kredi Karşılıkları (-) (TFRS 9 uygulamayan b.)	0	0
Personel Giderleri (-)	9.000	-4.166
Diğer Faaliyet Giderleri (-)	11.473	5.556
Net Faaliyet Karı/Zararı	25.466	18.710
Birleşme İşlemi Sonrası Gelir Olarak Kaydedilen Fazlalık Tutarı	0	0
Özkaynak Yöntemi Uygulanan Ortaklıklardan Kar/Zarar	9.326	3.889
Net Parasal Pozisyon Kar/Zararı	0	0
Sürdürülen Faaliyetler Vergi Öncesi Kar/Zarar	34.793	22.600
Sürdürülen Faaliyetler Vergi Karşılığı (±)	-6.766	-5.427
Sürdürülen Faaliyetler Dönem Net Kar/Zararı	28.026	17.173
Durdurulan Faaliyetler Dönem Net Kar/Zararı	-149	0
Net Dönem Karı / Zararı	27.878	17.173

Rasyolar

(%)

	Aralık 2023	Aralık 2022
Sermaye Yeterliliği		
Sermaye Yeterliliği Oranı	17,2	18,9
Özkaynaklar / Toplam Varlıklar	8,9	10,4
(Özkaynaklar - Duran Varlıklar) / Toplam Varlıklar	1,6	2,7
Net Bilanço Pozisyonu / Özkaynaklar	-54,7	-33,4
(Net Bilanço Pozisyonu + Net Nazım Hesap Pozisyonu) / Özkaynaklar	-8,0	-6,1
Bilanço Yapısı		
TP Varlıklar / Toplam Varlıklar	58,1	53,0
TP Yükümlülükler / Toplam Yükümlülükler	53,4	48,2
YP Varlıklar / YP Yükümlülükler	89,9	90,7
TP Mevduat / Toplam Mevduat	66,2	47,4
TP Krediler / Toplam Krediler	61,0	67,4
Toplam Mevduat / Toplam Varlıklar	59,8	67,2
Alınan Krediler / Toplam Varlıklar	14,1	9,1
Aktif Kalitesi		
Finansal Varlıklar (net) / Toplam Varlıklar	37,2	33,1
Toplam Krediler / Toplam Varlıklar	49,7	57,2
Toplam Krediler / Toplam Mevduat	83,0	85,1
Duran Varlıklar / Toplam Varlıklar	7,3	7,7
Tüketici Kredileri / Toplam Krediler	29,8	25,8
Likidite		
Likit Varlıklar / Toplam Varlıklar	27,2	18,0
Likit Varlıklar / Kısa Vadeli Yükümlülükler	59,0	33,8
TP Likit Varlıklar / Toplam Varlıklar	15,8	1,8
Karlılık		
Ortalama Aktif Karlılığı	3,5	3,8
Ortalama Özkaynak Karlılığı	38,8	39,4
Sürdürülen Faaliyeler Dönem Net Kar (Zarar) / Toplam Varlıklar	2,8	3,3
Gelir-Gider Yapısı		
Karşılık Sonrası Net Faiz Geliri / Toplam Varlıklar	2,5	3,3
Karşılık Sonrası Net Faiz Geliri / Faaliyet Brüt Karı	49,0	43,8
Faiz Dışı Gelirler (net) / Toplam Varlıklar	2,0	2,1
Diğer Faaliyet Giderleri / Toplam Varlıklar	1,1	1,1
Personel Giderleri / Diğer Faaliyet Giderleri	78,4	75,0
Faiz Dışı Gelirler (net) / Diğer Faaliyet Giderleri	178,5	199,7

Deutsche Bank A.Ş.

Varlıklar

(Milyon TL)

	Aralık 2023			%	Aralık 2022			%
	TP	YP	Toplam	Dağ.	TP	YP	Toplam	Dağ.
Finansal Varlıklar (Net)	1.795	4.252	6.048	39,9	2.809	3.151	5.960	52,3
Nakit ve Nakit Benzerleri	1.547	3.301	4.848	32,0	382	2.673	3.055	26,8
Nakit Değerler ve Merkez Bankası	896	3.263	4.159	27,4	382	2.670	3.052	26,8
Bankalar	302	42	345	2,3	1	8	9	0,1
Para Piyasalarından Alacaklar	351	0	351	2,3	0	0	0	0,0
Beklenen Zarar Karşılıkları (-) (TFRS 9 uygulayan b.)	-2	-5	-7	0,0	-1	-5	-6	-0,1
Gerçeğe Uygun Değer Farkı K/Z Yansıtılan FV	245	0	245	1,6	2.427	0	2.427	21,3
Devlet Borçlanma Senetleri	245	0	245	1,6	2.427	0	2.427	21,3
Sermayede Payı Temsil Eden Menkul Değerler	0	0	0	0,0	0	0	0	0,0
Diğer Finansal Varlıklar	0	0	0	0,0	0	0	0	0,0
Gerçeğe Uyg.D.Farkı Diğer Kaps. Gelire Yans. FV	3	0	3	0,0	0	0	0	0,0
Devlet Borçlanma Senetleri	3	0	3	0,0	0	0	0	0,0
Sermayede Payı Temsil Eden Menkul Değerler	0	0	0	0,0	0	0	0	0,0
Diğer Finansal Varlıklar	0	0	0	0,0	0	0	0	0,0
Türev Finansal Varlıklar	0	952	952	6,3	0	478	478	4,2
Türev FV Gerçeğe Uygun Değer Farkı K/Z Yan.Kısmı	0	952	952	6,3	0	478	478	4,2
Türev FV Ger.Uyg.D.Farkı Diğ.Kaps.Gel.Yans.Kısmı	0	0	0	0,0	0	0	0	0,0
İtfa Edilmiş Maliyeti ile Ölçülen FV (Net)	4.505	1.924	6.428	42,4	2.703	1.212	3.915	34,3
Krediler	4.505	1.924	6.429	42,4	2.704	1.212	3.916	34,3
Kiralama İşlemlerinden Alacaklar	0	0	0	0,0	0	0	0	0,0
Factoring Alacakları	0	0	0	0,0	0	0	0	0,0
İtfa Edilmiş Maliyeti ile Ölçülen Diğer FV	0	0	0	0,0	0	0	0	0,0
Devlet Borçlanma Senetleri	0	0	0	0,0	0	0	0	0,0
Diğer Finansal Varlıklar	0	0	0	0,0	0	0	0	0,0
Beklenen Zarar Karşılık. (-) (TFRS 9 uygulayan b.)	1	0	1	0,0	1	0	1	0,0
Donuk Alacaklar (TFRS 9 uygulamayan b.)	0	0	0	0,0	0	0	0	0,0
Özel Karşılıklar (-) (TFRS 9 uygulamayan b.)	0	0	0	0,0	0	0	0	0,0
Satış Amaç. Elde Tut. ve Dur. Faal. İliş.Dur.V. (Net)	0	0	0	0,0	0	0	0	0,0
Satış Amaçlı	0	0	0	0,0	0	0	0	0,0
Durdurulan Faaliyetlere İlişkin	0	0	0	0,0	0	0	0	0,0
Ortaklık Yatırımları	0	0	0	0,0	0	0	0	0,0
İştirakler (Net)	0	0	0	0,0	0	0	0	0,0
Özkaynak Yöntemine Göre Değerlenenler	0	0	0	0,0	0	0	0	0,0
Konsolide Edilmeyenler	0	0	0	0,0	0	0	0	0,0
Bağlı Ortaklıklar (Net)	0	0	0	0,0	0	0	0	0,0
Konsolide Edilmeyen Mali Ortaklıklar	0	0	0	0,0	0	0	0	0,0
Konsolide Edilmeyen Mali Olmayan Ortaklıklar	0	0	0	0,0	0	0	0	0,0
Birlikte Kontrol Edilen Ortaklıklar (iş ortak.)(Net)	0	0	0	0,0	0	0	0	0,0
Özkaynak Yöntemine Göre Değerlenenler	0	0	0	0,0	0	0	0	0,0
Konsolide Edilmeyenler	0	0	0	0,0	0	0	0	0,0
Maddi Duran Varlıklar (Net)	70	0	70	0,5	67	0	67	0,6
Maddi Olmayan Duran Varlıklar (Net)	19	0	19	0,1	12	0	12	0,1
Şerefiye	0	0	0	0,0	0	0	0	0,0
Diğer	19	0	19	0,1	12	0	12	0,1
Yatırım Amaçlı Gayrimenkuller (Net)	0	0	0	0,0	0	0	0	0,0
Cari Vergi Varlığı	0	0	0	0,0	0	0	0	0,0
Ertelenmiş Vergi Varlığı	0	0	0	0,0	0	0	0	0,0
Diğer Aktifler	950	1.656	2.606	17,2	101	1.351	1.452	12,7
Toplam Varlıklar	7.339	7.832	15.171	100,0	5.693	5.713	11.406	100,0

Yükümlülükler

(Milyon TL)

	Aralık 2023			%	Aralık 2022			%
	TP	YP	Toplam	Dağ.	TP	YP	Toplam	Dağ.
Mevduat	1.933	1.154	3.087	20,3	1.464	724	2.189	19,2
Alınan Krediler	0	5.711	5.711	37,6	282	5.615	5.897	51,7
Para Piyasalarına Borçlar	0	0	0	0,0	160	0	160	1,4
İhraç Edilen Menkul Kıymetler (Net)	0	0	0	0,0	0	0	0	0,0
Bonolar	0	0	0	0,0	0	0	0	0,0
Varlığa Dayalı Menkul Kıymetler	0	0	0	0,0	0	0	0	0,0
Tahviller	0	0	0	0,0	0	0	0	0,0
Fonlar	0	0	0	0,0	0	0	0	0,0
Müstakriz Fonları	0	0	0	0,0	0	0	0	0,0
Diğer	0	0	0	0,0	0	0	0	0,0
Gerçeğe Uygun Değer Farkı K/Z Yansıtılan FY	0	0	0	0,0	0	0	0	0,0
Türev Finansal Yükümlülükler	0	235	235	1,5	0	268	268	2,4
Türev FY Gerçeğe Uygun Değer Farkı K/Z Yans. Kısmı	0	235	235	1,5	0	268	268	2,4
Türev FY Ger.Uyg.Değ.Farkı Diğ.Kaps.Gelire Yans. Kısm	0	0	0	0,0	0	0	0	0,0
Faktoring Yükümlülükleri	0	0	0	0,0	0	0	0	0,0
Kiralama İşlemlerinden Yükümlülükler (Net)	16	0	16	0,1	18	0	18	0,2
Karşılıklar	35	309	345	2,3	43	250	292	2,6
Genel Karşılıklar (TFRS 9 uygulamayan b.)	0	0	0	0,0	0	0	0	0,0
Yeniden Yapılanma Karşılığı	0	0	0	0,0	0	0	0	0,0
Çalışan Hakları Karşılığı	23	101	124	0,8	12	56	68	0,6
Sigorta Teknik Karşılıkları (Net)	0	0	0	0,0	0	0	0	0,0
Diğer Karşılıklar	12	208	221	1,5	31	194	225	2,0
Cari Vergi Borcu	242	0	242	1,6	137	0	137	1,2
Ertelenmiş Vergi Borcu	173	0	173	1,1	38	0	38	0,3
Satış Amaç.Elde Tut.ve Dur..Faal.İliş. DV Borçları (Net)	0	0	0	0,0	0	0	0	0,0
Satış Amaçlı	0	0	0	0,0	0	0	0	0,0
Durdurulan Faaliyetlere İlişkin	0	0	0	0,0	0	0	0	0,0
Sermaye Benzeri Borçlanma Araçları	0	0	0	0,0	0	0	0	0,0
Krediler	0	0	0	0,0	0	0	0	0,0
Diğer Borçlanma Araçları	0	0	0	0,0	0	0	0	0,0
Diğer Yükümlülükler	891	321	1.212	8,0	481	106	587	5,1
Özkaynaklar	4.149	0	4.149	27,4	1.820	0	1.820	16,0
Ödenmiş Sermaye	470	0	470	3,1	135	0	135	1,2
Sermaye Yedekleri	32	0	32	0,2	32	0	32	0,3
Hisse Senedi İhraç Primleri	0	0	0	0,0	0	0	0	0,0
Hisse Senedi İptal Kârları	0	0	0	0,0	0	0	0	0,0
Diğer Sermaye Yedekleri	32	0	32	0,2	32	0	32	0,3
K/Z'da Yen.Sınıf.mayacak Bir.Diğ.Kaps.Gel./Gid.	-6	0	-6	0,0	-3	0	-3	0,0
K/Z'da Yen.Sınıf.dırılacak Bir.Diğ.Kaps.Gel./Gid.	0	0	0	0,0	0	0	0	0,0
Kâr Yedekleri	1.571	0	1.571	10,4	808	0	808	7,1
Yasal Yedekler	135	0	135	0,9	86	0	86	0,8
Statü Yedekleri	0	0	0	0,0	0	0	0	0,0
Olağanüstü Yedekler	1.436	0	1.436	9,5	722	0	722	6,3
Diğer Kâr Yedekleri	0	0	0	0,0	0	0	0	0,0
Kâr veya Zarar	2.083	0	2.083	13,7	848	0	848	7,4
Geçmiş Yıllar Kâr veya Zararları	0	0	0	0,0	0	0	0	0,0
Dönem Net Kâr veya Zararı	2.083	0	2.083	13,7	848	0	848	7,4
Toplam Yükümlülükler	7.440	7.731	15.171	100,0	4.443	6.963	11.406	100,0

Deutsche Bank A.Ş.

Bilanço Dışı Yükümlülükler

(Milyon TL)

	Aralık 2023			Aralık 2022		
	TP	YP	Toplam	TP	YP	Toplam
Garanti ve Kefaletler	503	793	1.296	311	514	825
Teminat Mektupları	503	763	1.266	311	513	824
Banka Kredileri	0	0	0	0	0	0
Akreditifler	0	29	29	0	2	2
Garanti Verilen Prefinansmanlar	0	0	0	0	0	0
Cirolar	0	0	0	0	0	0
Diğer Garanti ve Kefaletler	0	0	0	0	0	0
Taahhütler	814	205	1.019	3.671	243	3.914
Çaylılamaz Taahhütler	814	205	1.019	3.671	243	3.914
Çaylılabılır Taahhütler	0	0	0	0	0	0
Türev Finansal Araçlar	24.694	38.510	63.204	18.109	25.385	43.494
Riskten Korunma Amaçlı Türev Finansal Araçlar	0	0	0	0	0	0
Alım Satım Amaçlı İşlemler	24.694	38.510	63.204	18.109	25.385	43.494
Emanet ve Rehinli Kıymetler	24.912	4	24.915	9.628	189	9.818
Emanet Kıymetler	24.912	0	24.912	9.628	187	9.815
Rehinli Kıymetler	0	4	4	0	2	2
Kabul Edilen Avaller ve Kefaletler	0	0	0	0	0	0
Toplam Bilanço Dışı Hesaplar	50.922	39.512	90.434	31.719	26.331	58.050

Gelir ve Gider Kalemleri

(Milyon TL)

	Aralık 2023	Aralık 2022
Faiz Gelirleri	1.953	1.093
Kredilerden Alınan Faizler	1.355	677
Zorunlu Karşılıklardan Alınan Faizler	0	0
Bankalardan Alınan Faizler	278	79
Para Piyasası İşlemlerinden Alınan Faizler	29	8
Menkul Değerlerden Alınan Faizler	228	311
Diğer Faiz Gelirleri	63	18
Faiz Giderleri	675	258
Mevduata Verilen Faizler	91	57
Kullanılan Kredilere Verilen Faizler	364	87
Para Piyasası İşlemlerine Verilen Faizler	45	112
İhraç Edilen Menkul Kıymetlere Verilen Faizler	0	0
Diğer Faiz Giderleri	175	3
Net Faiz Geliri/Gideri	1.278	835
Net Ücret ve Komisyon Gelirleri/Giderleri	125	66
Alınan Ücret ve Komisyonlar	177	103
Verilen Ücret ve Komisyonlar (-)	52	38
Temettü Gelirleri	0	0
Ticari Kar/Zarar (Net)	2.242	653
Sermaye Piyasası İşlemleri Kâr/Zararı	187	100
Türev Finansal İşlemlerden Kar/Zarar	2.140	908
Kambiyo İşlemleri Kâr/Zararı	-84	-355
Diğer Faaliyet Gelirleri	83	25
Faaliyet Brüt Karı	3.729	1.578
Beklenen Zarar Karşılıkları Giderleri (-) (TFRS 9 uygulayan b.)	2	7
Diğer Karşılık Giderleri (-) (TFRS 9 uygulayan b.)	0	0
Kredi Karşılıkları (-) (TFRS 9 uygulayan b.)	0	0
Personel Giderleri (-)	344	-173
Diğer Faaliyet Giderleri (-)	427	267
Net Faaliyet Karı/Zararı	2.955	1.131
Birleşme İşlemi Sonrası Gelir Olarak Kaydedilen Fazlalık Tutarı	0	0
Özkaynak Yöntemi Uygulanan Ortaklıklardan Kar/Zarar	0	0
Net Parasal Pozisyon Kar/Zararı	0	0
Sürdürülen Faaliyetler Vergi Öncesi Kar/Zarar	2.955	1.131
Sürdürülen Faaliyetler Vergi Karşılığı (±)	-873	-283
Sürdürülen Faaliyetler Dönem Net Kar/Zararı	2.083	848
Durdurulan Faaliyetler Dönem Net Kar/Zararı	0	0
Net Dönem Karı / Zararı	2.083	848

Rasyolar

(%)

	Aralık 2023	Aralık 2022
Sermaye Yeterliliği		
Sermaye Yeterliliği Oranı	40,5	29,1
Özkaynaklar / Toplam Varlıklar	27,4	16,0
(Özkaynaklar - Duran Varlıklar) / Toplam Varlıklar	26,8	15,3
Net Bilanço Pozisyonu / Özkaynaklar	-14,7	-79,8
(Net Bilanço Pozisyonu + Net Nazım Hesap Pozisyonu) / Özkaynaklar	-5,8	7,9
Bilanço Yapısı		
TP Varlıklar / Toplam Varlıklar	48,4	49,9
TP Yükümlülükler / Toplam Yükümlülükler	49,0	39,0
YP Varlıklar / YP Yükümlülükler	101,3	82,0
TP Mevduat / Toplam Mevduat	62,6	66,9
TP Krediler / Toplam Krediler	70,1	69,1
Toplam Mevduat / Toplam Varlıklar	20,3	19,2
Alınan Krediler / Toplam Varlıklar	37,6	51,7
Aktif Kalitesi		
Finansal Varlıklar (net) / Toplam Varlıklar	39,9	52,3
Toplam Krediler / Toplam Varlıklar	42,4	34,3
Toplam Krediler / Toplam Mevduat	208,3	178,9
Duran Varlıklar / Toplam Varlıklar	0,6	0,7
Tüketici Kredileri / Toplam Krediler	0,0	0,0
Likidite		
Likit Varlıklar / Toplam Varlıklar	32,0	26,8
Likit Varlıklar / Kısa Vadeli Yükümlülükler	100,6	76,2
TP Likit Varlıklar / Toplam Varlıklar	10,2	3,4
Karlılık		
Ortalama Aktif Karlılığı	13,9	8,6
Ortalama Özkaynak Karlılığı	59,9	59,4
Sürdürülen Faaliyeler Dönem Net Kar (Zarar) / Toplam Varlıklar	13,7	7,4
Gelir-Gider Yapısı		
Karşılık Sonrası Net Faiz Geliri / Toplam Varlıklar	8,4	7,3
Karşılık Sonrası Net Faiz Geliri / Faaliyet Brüt Karı	34,2	52,4
Faiz Dışı Gelirler (net) / Toplam Varlıklar	16,2	6,5
Diğer Faaliyet Giderleri / Toplam Varlıklar	2,8	2,3
Personel Giderleri / Diğer Faaliyet Giderleri	80,5	64,8
Faiz Dışı Gelirler (net) / Diğer Faaliyet Giderleri	573,6	278,4

Habib Bank Limited

Varlıklar

(Milyon TL)

	Aralık 2023			%	Aralık 2022			%
	TP	YP	Toplam	Dağ.	TP	YP	Toplam	Dağ.
Finansal Varlıklar (Net)	247	257	504	70,8	243	348	591	78,3
Nakit ve Nakit Benzerleri	247	257	504	70,8	243	348	591	78,3
Nakit Değerler ve Merkez Bankası	31	93	123	17,3	21	94	115	15,2
Bankalar	117	164	281	39,5	202	254	456	60,5
Para Piyasalarından Alacaklar	100	0	100	14,0	20	0	20	2,7
Beklenen Zarar Karşılıkları (-) (TFRS 9 uygulayan b.)	-1	0	-1	-0,1	0	0	0	0,0
Gerçeğe Uygun Değer Farkı K/Z Yansıtılan FV	0	0	0	0,0	0	0	0	0,0
Devlet Borçlanma Senetleri	0	0	0	0,0	0	0	0	0,0
Sermayede Payı Temsil Eden Menkul Değerler	0	0	0	0,0	0	0	0	0,0
Diğer Finansal Varlıklar	0	0	0	0,0	0	0	0	0,0
Gerçeğe Uyg.D.Farkı Diğer Kaps. Gelire Yans. FV	0	0	0	0,0	0	0	0	0,0
Devlet Borçlanma Senetleri	0	0	0	0,0	0	0	0	0,0
Sermayede Payı Temsil Eden Menkul Değerler	0	0	0	0,0	0	0	0	0,0
Diğer Finansal Varlıklar	0	0	0	0,0	0	0	0	0,0
Türev Finansal Varlıklar	0	0	0	0,0	0	0	0	0,0
Türev FV Gerçeğe Uygun Değer Farkı K/Z Yan.Kısmı	0	0	0	0,0	0	0	0	0,0
Türev FV Ger.Uyg.D.Farkı Diğ.Kaps.Gel.Yans.Kısmı	0	0	0	0,0	0	0	0	0,0
İtfa Edilmiş Maliyeti ile Ölçülen FV (Net)	195	0	195	27,4	102	48	150	19,9
Krediler	203	0	203	28,5	105	48	153	20,3
Kiralama İşlemlerinden Alacaklar	0	0	0	0,0	0	0	0	0,0
Factoring Alacakları	0	0	0	0,0	0	0	0	0,0
İtfa Edilmiş Maliyeti ile Ölçülen Diğer FV	0	0	0	0,0	0	0	0	0,0
Devlet Borçlanma Senetleri	0	0	0	0,0	0	0	0	0,0
Diğer Finansal Varlıklar	0	0	0	0,0	0	0	0	0,0
Beklenen Zarar Karşılık. (-) (TFRS 9 uygulayan b.)	8	0	8	1,1	3	0	3	0,4
Donuk Alacaklar (TFRS 9 uygulamayan b.)	0	0	0	0,0	0	0	0	0,0
Özel Karşılıklar (-) (TFRS 9 uygulamayan b.)	0	0	0	0,0	0	0	0	0,0
Satış Amaç. Elde Tut. ve Dur. Faal. İliş.Dur.V. (Net)	0	0	0	0,0	1	0	1	0,1
Satış Amaçlı	0	0	0	0,0	1	0	1	0,1
Durdurulan Faaliyetlere İlişkin	0	0	0	0,0	0	0	0	0,0
Ortaklık Yatırımları	0	0	0	0,0	0	0	0	0,0
İştirakler (Net)	0	0	0	0,0	0	0	0	0,0
Özkaynak Yöntemine Göre Değerlenenler	0	0	0	0,0	0	0	0	0,0
Konsolide Edilmeyenler	0	0	0	0,0	0	0	0	0,0
Bağlı Ortaklıklar (Net)	0	0	0	0,0	0	0	0	0,0
Konsolide Edilmeyen Mali Ortaklıklar	0	0	0	0,0	0	0	0	0,0
Konsolide Edilmeyen Mali Olmayan Ortaklıklar	0	0	0	0,0	0	0	0	0,0
Birlikte Kontrol Edilen Ortaklıklar (iş ortak.)(Net)	0	0	0	0,0	0	0	0	0,0
Özkaynak Yöntemine Göre Değerlenenler	0	0	0	0,0	0	0	0	0,0
Konsolide Edilmeyenler	0	0	0	0,0	0	0	0	0,0
Maddi Duran Varlıklar (Net)	6	0	6	0,8	7	0	7	0,9
Maddi Olmayan Duran Varlıklar (Net)	0	0	0	0,0	0	0	0	0,0
Şerefiye	0	0	0	0,0	0	0	0	0,0
Diğer	0	0	0	0,0	0	0	0	0,0
Yatırım Amaçlı Gayrimenkuller (Net)	0	0	0	0,0	0	0	0	0,0
Cari Vergi Varlığı	0	0	0	0,0	0	0	0	0,0
Ertelenmiş Vergi Varlığı	4	0	4	0,5	1	0	1	0,2
Diğer Aktifler	3	0	3	0,4	4	0	4	0,6
Toplam Varlıklar	455	257	712	100,0	358	396	754	100,0

Yükümlülükler

(Milyon TL)

	Aralık 2023			%	Aralık 2022			%
	TP	YP	Toplam	Dağ.	TP	YP	Toplam	Dağ.
Mevduat	317	86	404	56,7	249	59	308	40,9
Alınan Krediler	0	126	126	17,7	0	304	304	40,4
Para Piyasalarına Borçlar	0	0	0	0,0	0	0	0	0,0
İhraç Edilen Menkul Kıymetler (Net)	0	0	0	0,0	0	0	0	0,0
Bonolar	0	0	0	0,0	0	0	0	0,0
Varlığa Dayalı Menkul Kıymetler	0	0	0	0,0	0	0	0	0,0
Tahviller	0	0	0	0,0	0	0	0	0,0
Fonlar	0	0	0	0,0	0	0	0	0,0
Müstakriz Fonları	0	0	0	0,0	0	0	0	0,0
Diğer	0	0	0	0,0	0	0	0	0,0
Gerçeğe Uygun Değer Farkı K/Z Yansıtılan FY	0	0	0	0,0	0	0	0	0,0
Türev Finansal Yükümlülükler	0	0	0	0,0	0	0	0	0,0
Türev FY Gerçeğe Uygun Değer Farkı K/Z Yans. Kısmı	0	0	0	0,0	0	0	0	0,0
Türev FY Ger.Uyg.Değ.Farkı Diğ.Kaps.Gelire Yans. Kısm	0	0	0	0,0	0	0	0	0,0
Faktoring Yükümlülükleri	0	0	0	0,0	0	0	0	0,0
Kiralama İşlemlerinden Yükümlülükler (Net)	3	0	3	0,4	4	0	4	0,5
Karşılıklar	8	0	8	1,1	11	0	11	1,4
Genel Karşılıklar (TFRS 9 uygulamayan b.)	0	0	0	0,0	0	0	0	0,0
Yeniden Yapılanma Karşılığı	0	0	0	0,0	0	0	0	0,0
Çalışan Hakları Karşılığı	2	0	2	0,3	2	0	2	0,3
Sigorta Teknik Karşılıkları (Net)	0	0	0	0,0	0	0	0	0,0
Diğer Karşılıklar	6	0	6	0,8	8	0	8	1,1
Cari Vergi Borcu	5	0	5	0,7	1	0	1	0,2
Ertelenmiş Vergi Borcu	0	0	0	0,0	0	0	0	0,0
Satış Amaçlı Elde Tutulmuş ve Durulmuş Faal İlişkiler DV Borçları (Net)	0	0	0	0,0	0	0	0	0,0
Satış Amaçlı	0	0	0	0,0	0	0	0	0,0
Durdurulan Faaliyetlere İlişkin	0	0	0	0,0	0	0	0	0,0
Sermaye Benzeri Borçlanma Araçları	0	0	0	0,0	0	0	0	0,0
Krediler	0	0	0	0,0	0	0	0	0,0
Diğer Borçlanma Araçları	0	0	0	0,0	0	0	0	0,0
Diğer Yükümlülükler	5	44	49	6,9	4	31	34	4,5
Özkaynaklar	118	0	118	16,6	91	0	91	12,1
Ödenmiş Sermaye	30	0	30	4,2	30	0	30	4,0
Sermaye Yedekleri	0	0	0	0,0	0	0	0	0,0
Hisse Senedi İhraç Primleri	0	0	0	0,0	0	0	0	0,0
Hisse Senedi İptal Kârları	0	0	0	0,0	0	0	0	0,0
Diğer Sermaye Yedekleri	0	0	0	0,0	0	0	0	0,0
K/Z'da Yen.Sınıf.mayacak Bir.Diğ.Kaps.Gel./Gid.	0	0	0	0,0	0	0	0	0,0
K/Z'da Yen.Sınıf.dırılacak Bir.Diğ.Kaps.Gel./Gid.	0	0	0	0,0	0	0	0	0,0
Kâr Yedekleri	5	0	5	0,7	5	0	5	0,6
Yasal Yedekler	0	0	0	0,0	0	0	0	0,0
Statü Yedekleri	0	0	0	0,0	0	0	0	0,0
Olağanüstü Yedekler	0	0	0	0,0	0	0	0	0,0
Diğer Kâr Yedekleri	5	0	5	0,7	5	0	5	0,6
Kâr veya Zarar	83	0	83	11,7	57	0	57	7,5
Geçmiş Yıllar Kâr veya Zararları	57	0	57	7,9	53	0	53	7,0
Dönem Net Kâr veya Zararı	27	0	27	3,7	4	0	4	0,5
Toplam Yükümlülükler	456	256	712	100,0	360	394	754	100,0

Habib Bank Limited

Bilanço Dışı Yükümlülükler

(Milyon TL)

	Aralık 2023			Aralık 2022		
	TP	YP	Toplam	TP	YP	Toplam
Garanti ve Kefaletler	0	70	70	0	34	34
Teminat Mektupları	0	43	43	0	34	34
Banka Kredileri	0	0	0	0	0	0
Akreditifler	0	27	27	0	0	0
Garanti Verilen Prefinansmanlar	0	0	0	0	0	0
Cirolar	0	0	0	0	0	0
Diğer Garanti ve Kefaletler	0	0	0	0	0	0
Taahhütler	0	0	0	0	0	0
Cayılmaz Taahhütler	0	0	0	0	0	0
Cayılabilir Taahhütler	0	0	0	0	0	0
Türev Finansal Araçlar	0	0	0	0	0	0
Riskten Korunma Amaçlı Türev Finansal Araçlar	0	0	0	0	0	0
Alım Satım Amaçlı İşlemler	0	0	0	0	0	0
Emanet ve Rehinli Kıymetler	110	351	462	48	373	421
Emanet Kıymetler	29	78	107	15	49	64
Rehinli Kıymetler	81	273	355	33	324	358
Kabul Edilen Avaller ve Kefaletler	0	0	0	0	0	0
Toplam Bilanço Dışı Hesaplar	110	422	532	48	408	456

Gelir ve Gider Kalemleri

(Milyon TL)

	Aralık 2023	Aralık 2022
Faiz Gelirleri	118	66
Kredilerden Alınan Faizler	41	27
Zorunlu Karşılıklardan Alınan Faizler	2	0
Bankalardan Alınan Faizler	53	25
Para Piyasası İşlemlerinden Alınan Faizler	21	13
Menkul Değerlerden Alınan Faizler	1	0
Diğer Faiz Gelirleri	0	0
Faiz Giderleri	50	34
Mevduata Verilen Faizler	40	27
Kullanılan Kredilere Verilen Faizler	9	6
Para Piyasası İşlemlerine Verilen Faizler	0	0
İhraç Edilen Menkul Kıymetlere Verilen Faizler	0	0
Diğer Faiz Giderleri	0	0
Net Faiz Geliri/Gideri	69	32
Net Ücret ve Komisyon Gelirleri/Giderleri	1	1
Alınan Ücret ve Komisyonlar	3	2
Verilen Ücret ve Komisyonlar (-)	1	1
Temettü Gelirleri	0	0
Ticari Kar/Zarar (Net)	3	1
Sermaye Piyasası İşlemleri Kâr/Zararı	2	0
Türev Finansal İşlemlerden Kar/Zarar	0	0
Kambiyo İşlemleri Kâr/Zararı	1	1
Diğer Faaliyet Gelirleri	25	5
Faaliyet Brüt Karı	98	39
Beklenen Zarar Karşılıkları Giderleri (-) (TFRS 9 uygulayan b.)	8	5
Diğer Karşılık Giderleri (-) (TFRS 9 uygulayan b.)	7	2
Kredi Karşılıkları (-) (TFRS 9 uygulayan b.)	0	0
Personel Giderleri (-)	22	-11
Diğer Faaliyet Giderleri (-)	27	13
Net Faaliyet Karı/Zararı	34	7
Birleşme İşlemi Sonrası Gelir Olarak Kaydedilen Fazlalık Tutarı	0	0
Özkaynak Yöntemi Uygulanan Ortaklıklardan Kar/Zarar	0	0
Net Parasal Pozisyon Kar/Zararı	0	0
Sürdürülen Faaliyetler Vergi Öncesi Kar/Zarar	34	7
Sürdürülen Faaliyetler Vergi Karşılığı (±)	-8	-3
Sürdürülen Faaliyetler Dönem Net Kar/Zararı	27	4
Durdurulan Faaliyetler Dönem Net Kar/Zararı	0	0
Net Dönem Karı / Zararı	27	4

Rasyolar

(%)

	Aralık 2023	Aralık 2022
Sermaye Yeterliliği		
Sermaye Yeterliliği Oranı	23,8	20,8
Özkaynaklar / Toplam Varlıklar	16,6	12,1
(Özkaynaklar - Duran Varlıklar) / Toplam Varlıklar	15,7	11,1
Net Bilanço Pozisyonu / Özkaynaklar	0,4	1,9
(Net Bilanço Pozisyonu + Net Nazım Hesap Pozisyonu) / Özkaynaklar	0,4	1,9
Bilanço Yapısı		
TP Varlıklar / Toplam Varlıklar	63,9	47,5
TP Yükümlülükler / Toplam Yükümlülükler	64,0	47,7
YP Varlıklar / YP Yükümlülükler	100,2	100,4
TP Mevduat / Toplam Mevduat	78,6	80,8
TP Krediler / Toplam Krediler	100,0	68,6
Toplam Mevduat / Toplam Varlıklar	56,7	40,9
Alınan Krediler / Toplam Varlıklar	17,7	40,4
Aktif Kalitesi		
Finansal Varlıklar (net) / Toplam Varlıklar	70,8	78,3
Toplam Krediler / Toplam Varlıklar	28,5	20,3
Toplam Krediler / Toplam Mevduat	50,4	49,6
Duran Varlıklar / Toplam Varlıklar	0,8	1,0
Tüketici Kredileri / Toplam Krediler	0,0	0,0
Likidite		
Likit Varlıklar / Toplam Varlıklar	70,8	78,3
Likit Varlıklar / Kısa Vadeli Yükümlülükler	91,8	128,4
TP Likit Varlıklar / Toplam Varlıklar	34,7	32,2
Karlılık		
Ortalama Aktif Karlılığı	3,8	0,6
Ortalama Özkaynak Karlılığı	23,7	4,4
Sürdürülen Faaliyeler Dönem Net Kar (Zarar) / Toplam Varlıklar	3,7	0,5
Gelir-Gider Yapısı		
Karşılık Sonrası Net Faiz Geliri / Toplam Varlıklar	7,6	3,4
Karşılık Sonrası Net Faiz Geliri / Faaliyet Brüt Karı	55,5	65,2
Faiz Dışı Gelirler (net) / Toplam Varlıklar	4,1	0,9
Diğer Faaliyet Giderleri / Toplam Varlıklar	3,7	1,8
Personel Giderleri / Diğer Faaliyet Giderleri	83,1	85,7
Faiz Dışı Gelirler (net) / Diğer Faaliyet Giderleri	109,2	49,0

HSBC Bank A.Ş.

Varlıklar

(Milyon TL)

	Aralık 2023			%	Aralık 2022			%
	TP	YP	Toplam	Dağ.	TP	YP	Toplam	Dağ.
Finansal Varlıklar (Net)	52.564	35.383	87.947	62,9	17.953	28.638	46.591	52,9
Nakit ve Nakit Benzerleri	43.007	28.993	72.000	51,5	13.658	24.270	37.928	43,1
Nakit Değerler ve Merkez Bankası	9.758	13.546	23.304	16,7	1.145	11.062	12.206	13,9
Bankalar	10.709	651	11.360	8,1	20	121	141	0,2
Para Piyasalarından Alacaklar	22.543	14.802	37.345	26,7	12.503	13.087	25.590	29,1
Beklenen Zarar Karşılıkları (-) (TFRS 9 uygulayan b.)	-4	-6	-10	0,0	-10	0	-10	0,0
Gerçeğe Uygun Değer Farkı K/Z Yansıtılan FV	522	178	700	0,5	316	222	539	0,6
Devlet Borçlanma Senetleri	518	178	696	0,5	312	222	535	0,6
Sermayede Payı Temsil Eden Menkul Değerler	4	0	4	0,0	4	0	4	0,0
Diğer Finansal Varlıklar	0	0	0	0,0	0	0	0	0,0
Gerçeğe Uyg.D.Farkı Diğer Kaps. Gelire Yans. FV	7.974	0	7.974	5,7	3.528	0	3.528	4,0
Devlet Borçlanma Senetleri	7.974	0	7.974	5,7	3.528	0	3.528	4,0
Sermayede Payı Temsil Eden Menkul Değerler	0	0	0	0,0	0	0	0	0,0
Diğer Finansal Varlıklar	0	0	0	0,0	0	0	0	0,0
Türev Finansal Varlıklar	1.061	6.213	7.274	5,2	451	4.146	4.597	5,2
Türev FV Gerçeğe Uygun Değer Farkı K/Z Yan.Kısmı	1.061	6.213	7.274	5,2	451	4.146	4.597	5,2
Türev FV Ger.Uyg.D.Farkı Diğ.Kaps.Gel.Yans.Kısmı	0	0	0	0,0	0	0	0	0,0
İtfa Edilmiş Maliyeti ile Ölçülen FV (Net)	22.595	26.521	49.116	35,1	18.741	20.992	39.733	45,1
Krediler	19.372	27.749	47.121	33,7	18.103	20.834	38.937	44,2
Kiralama İşlemlerinden Alacaklar	0	0	0	0,0	0	0	0	0,0
Factoring Alacakları	178	95	272	0,2	206	158	365	0,4
İtfa Edilmiş Maliyeti ile Ölçülen Diğer FV	3.432	0	3.432	2,5	2.432	0	2.432	2,8
Devlet Borçlanma Senetleri	3.432	0	3.432	2,5	2.432	0	2.432	2,8
Diğer Finansal Varlıklar	0	0	0	0,0	0	0	0	0,0
Beklenen Zarar Karşılık. (-) (TFRS 9 uygulayan b.)	387	1.323	1.710	1,2	2.000	0	2.000	2,3
Donuk Alacaklar (TFRS 9 uygulamayan b.)	0	0	0	0,0	0	0	0	0,0
Özel Karşılıklar (-) (TFRS 9 uygulamayan b.)	0	0	0	0,0	0	0	0	0,0
Satış Amaç. Elde Tut. ve Dur. Faal. İliş.Dur.V. (Net)	0	0	0	0,0	0	0	0	0,0
Satış Amaçlı	0	0	0	0,0	0	0	0	0,0
Durdurulan Faaliyetlere İlişkin	0	0	0	0,0	0	0	0	0,0
Ortaklık Yatırımları	35	0	35	0,0	271	0	271	0,3
İştirakler (Net)	0	0	0	0,0	0	0	0	0,0
Özkaynak Yöntemine Göre Değerlenenler	0	0	0	0,0	0	0	0	0,0
Konsolide Edilmeyenler	0	0	0	0,0	0	0	0	0,0
Bağlı Ortaklıklar (Net)	35	0	35	0,0	35	0	35	0,0
Konsolide Edilmeyen Mali Ortaklıklar	35	0	35	0,0	35	0	35	0,0
Konsolide Edilmeyen Mali Olmayan Ortaklıklar	0	0	0	0,0	0	0	0	0,0
Birlikte Kontrol Edilen Ortaklıklar (iş ortak.)(Net)	0	0	0	0,0	236	0	236	0,3
Özkaynak Yöntemine Göre Değerlenenler	0	0	0	0,0	0	0	0	0,0
Konsolide Edilmeyenler	0	0	0	0,0	236	0	236	0,3
Maddi Duran Varlıklar (Net)	404	0	404	0,3	0	0	0	0,0
Maddi Olmayan Duran Varlıklar (Net)	424	0	424	0,3	320	0	320	0,4
Şerefiye	0	0	0	0,0	320	0	320	0,4
Diğer	424	0	424	0,3	0	0	0	0,0
Yatırım Amaçlı Gayrimenkuller (Net)	0	0	0	0,0	0	0	0	0,0
Cari Vergi Varlığı	340	0	340	0,2	416	0	416	0,5
Ertelenmiş Vergi Varlığı	478	0	478	0,3	482	226	708	0,8
Diğer Aktifler	1.086	76	1.162	0,8	0	0	0	0,0
Toplam Varlıklar	77.926	61.980	139.906	100,0	38.183	49.856	88.040	100,0

Yükümlülükler

(Milyon TL)

	Aralık 2023			%	Aralık 2022			%
	TP	YP	Toplam	Dağ.	TP	YP	Toplam	Dağ.
Mevduat	59.379	49.092	108.471	77,5	32.492	38.806	71.298	81,0
Alınan Krediler	0	4.950	4.950	3,5	0	133	133	0,2
Para Piyasalarına Borçlar	0	0	0	0,0	0	0	0	0,0
İhraç Edilen Menkul Kıymetler (Net)	0	0	0	0,0	0	0	0	0,0
Bonolar	0	0	0	0,0	0	0	0	0,0
Varlığa Dayalı Menkul Kıymetler	0	0	0	0,0	0	0	0	0,0
Tahviller	0	0	0	0,0	0	0	0	0,0
Fonlar	0	0	0	0,0	0	0	0	0,0
Müstakriz Fonları	0	0	0	0,0	0	0	0	0,0
Diğer	0	0	0	0,0	0	0	0	0,0
Gerçeğe Uygun Değer Farkı K/Z Yansıtılan FY	0	0	0	0,0	0	0	0	0,0
Türev Finansal Yükümlülükler	598	5.558	6.156	4,4	394	3.283	3.677	4,2
Türev FY Gerçeğe Uygun Değer Farkı K/Z Yans. Kısmı	598	5.558	6.156	4,4	394	3.283	3.677	4,2
Türev FY Ger.Uyg.Değ.Farkı Diğ.Kaps.Gelire Yans. Kısm	0	0	0	0,0	0	0	0	0,0
Faktoring Yükümlülükleri	0	0	0	0,0	0	0	0	0,0
Kiralama İşlemlerinden Yükümlülükler (Net)	114	5	119	0,1	90	3	92	0,1
Karşılıklar	820	175	996	0,7	460	2	461	0,5
Genel Karşılıklar (TFRS 9 uygulamayan b.)	0	0	0	0,0	0	0	0	0,0
Yeniden Yapılanma Karşılığı	23	0	23	0,0	0	0	0	0,0
Çalışan Hakları Karşılığı	202	0	202	0,1	264	0	264	0,3
Sigorta Teknik Karşılıkları (Net)	0	0	0	0,0	0	0	0	0,0
Diğer Karşılıklar	596	175	771	0,6	196	2	198	0,2
Cari Vergi Borcu	285	0	285	0,2	344	0	344	0,4
Ertelenmiş Vergi Borcu	0	0	0	0,0	0	0	0	0,0
Satış Amaç.Elde Tut.ve Dur..Faal.İliş. DV Borçları (Net)	0	0	0	0,0	0	0	0	0,0
Satış Amaçlı	0	0	0	0,0	0	0	0	0,0
Durdurulan Faaliyetlere İlişkin	0	0	0	0,0	0	0	0	0,0
Sermaye Benzeri Borçlanma Araçları	0	4.337	4.337	3,1	0	2.637	2.637	3,0
Krediler	0	4.337	4.337	3,1	0	2.637	2.637	3,0
Diğer Borçlanma Araçları	0	0	0	0,0	0	0	0	0,0
Diğer Yükümlülükler	1.201	1.855	3.056	2,2	959	1.018	1.977	2,2
Özkaynaklar	11.537	0	11.537	8,2	7.419	0	7.419	8,4
Ödenmiş Sermaye	652	0	652	0,5	652	0	652	0,7
Sermaye Yedekleri	1.465	0	1.465	1,0	324	0	324	0,4
Hisse Senedi İhraç Primleri	0	0	0	0,0	0	0	0	0,0
Hisse Senedi İptal Kârları	0	0	0	0,0	0	0	0	0,0
Diğer Sermaye Yedekleri	1.465	0	1.465	1,0	324	0	324	0,4
K/Z'da Yen.Sınıf.mayacak Bir.Diğ.Kaps.Gel./Gid.	-178	0	-178	-0,1	-138	0	-138	-0,2
K/Z'da Yen.Sınıf.dırılacak Bir.Diğ.Kaps.Gel./Gid.	132	0	132	0,1	101	0	101	0,1
Kâr Yedekleri	5.339	0	5.339	3,8	3.466	0	3.466	3,9
Yasal Yedekler	184	0	184	0,1	184	0	184	0,2
Statü Yedekleri	0	0	0	0,0	0	0	0	0,0
Olağanüstü Yedekler	5.155	0	5.155	3,7	3.281	0	3.281	3,7
Diğer Kâr Yedekleri	0	0	0	0,0	0	0	0	0,0
Kâr veya Zarar	4.127	0	4.127	2,9	3.015	0	3.015	3,4
Geçmiş Yıllar Kâr veya Zararları	0	0	0	0,0	0	0	0	0,0
Dönem Net Kâr veya Zararı	4.127	0	4.127	2,9	3.015	0	3.015	3,4
Toplam Yükümlülükler	73.934	65.972	139.906	100,0	42.159	45.881	88.040	100,0

HSBC Bank A.Ş.

Bilanço Dışı Yükümlülükler

(Milyon TL)

	Aralık 2023			Aralık 2022		
	TP	YP	Toplam	TP	YP	Toplam
Garanti ve Kefaletler	1.879	23.039	24.917	1.627	12.196	13.823
Teminat Mektupları	1.810	13.412	15.222	1.573	7.778	9.351
Banka Kredileri	0	0	0	0	0	0
Akreditifler	69	8.907	8.975	54	3.953	4.006
Garanti Verilen Prefinansmanlar	0	0	0	0	0	0
Cirolar	0	0	0	0	0	0
Diğer Garanti ve Kefaletler	0	720	720	0	466	466
Taahhütler	7.436	34.294	41.730	7.453	4.211	11.664
Cayılamaz Taahhütler	7.436	34.294	41.730	7.453	4.211	11.664
Cayılabilir Taahhütler	0	0	0	0	0	0
Türev Finansal Araçlar	70.490	250.037	320.527	42.849	132.038	174.887
Riskten Korunma Amaçlı Türev Finansal Araçlar	0	0	0	0	0	0
Alım Satım Amaçlı İşlemler	70.490	250.037	320.527	42.849	132.038	174.887
Emanet ve Rehinli Kıymetler	126.864	180.043	306.907	130.719	116.831	247.551
Emanet Kıymetler	55.440	81.868	137.308	60.113	52.628	112.741
Rehinli Kıymetler	67.889	40.975	108.865	66.809	24.818	91.626
Kabul Edilen Avaller ve Kefaletler	3.534	57.200	60.734	3.797	39.386	43.183
Toplam Bilanço Dışı Hesaplar	206.668	487.413	694.081	182.648	265.277	447.925

Gelir ve Gider Kalemleri

(Milyon TL)

	Aralık 2023	Aralık 2022
Faiz Gelirleri	16.849	6.926
Kredilerden Alınan Faizler	7.693	5.019
Zorunlu Karşılıklardan Alınan Faizler	16	25
Bankalardan Alınan Faizler	3.306	288
Para Piyasası İşlemlerinden Alınan Faizler	3.929	705
Menkul Değerlerden Alınan Faizler	1.802	863
Diğer Faiz Gelirleri	103	27
Faiz Giderleri	14.436	3.733
Mevduata Verilen Faizler	13.728	3.198
Kullanılan Kredilere Verilen Faizler	620	176
Para Piyasası İşlemlerine Verilen Faizler	3	88
İhraç Edilen Menkul Kıymetlere Verilen Faizler	0	74
Diğer Faiz Giderleri	84	198
Net Faiz Geliri/Gideri	2.413	3.192
Net Ücret ve Komisyon Gelirleri/Giderleri	950	757
Alınan Ücret ve Komisyonlar	1.429	879
Verilen Ücret ve Komisyonlar (-)	480	122
Temettü Gelirleri	0	24
Ticari Kar/Zarar (Net)	5.708	2.519
Sermaye Piyasası İşlemleri Kâr/Zararı	137	267
Türev Finansal İşlemlerden Kar/Zarar	2.612	1.317
Kambiyo İşlemleri Kâr/Zararı	2.959	935
Diğer Faaliyet Gelirleri	904	226
Faaliyet Brüt Karı	9.975	6.719
Beklenen Zarar Karşılıkları Giderleri (-) (TFRS 9 uygulayan b.)	603	393
Diğer Karşılık Giderleri (-) (TFRS 9 uygulayan b.)	81	99
Kredi Karşılıkları (-) (TFRS 9 uygulayan b.)	0	0
Personel Giderleri (-)	2.358	-1.134
Diğer Faaliyet Giderleri (-)	1.825	1.191
Net Faaliyet Karı/Zararı	5.108	3.902
Birleşme İşlemi Sonrası Gelir Olarak Kaydedilen Fazlalık Tutarı	0	0
Özkaynak Yöntemi Uygulanan Ortaklıklardan Kar/Zarar	0	0
Net Parasal Pozisyon Kar/Zararı	0	0
Sürdürülen Faaliyetler Vergi Öncesi Kar/Zarar	5.108	3.902
Sürdürülen Faaliyetler Vergi Karşılığı (±)	-981	-887
Sürdürülen Faaliyetler Dönem Net Kar/Zararı	4.127	3.015
Durdurulan Faaliyetler Dönem Net Kar/Zararı	0	0
Net Dönem Karı / Zararı	4.127	3.015

Rasyolar

(%)

	Aralık 2023	Aralık 2022
Sermaye Yeterliliği		
Sermaye Yeterliliği Oranı	24,4	21,4
Özkaynaklar / Toplam Varlıklar	8,2	8,4
(Özkaynaklar - Duran Varlıklar) / Toplam Varlıklar	7,6	7,8
Net Bilanço Pozisyonu / Özkaynaklar	-40,2	53,6
(Net Bilanço Pozisyonu + Net Nazım Hesap Pozisyonu) / Özkaynaklar	0,4	28,3
Bilanço Yapısı		
TP Varlıklar / Toplam Varlıklar	55,7	43,4
TP Yükümlülükler / Toplam Yükümlülükler	52,8	47,9
YP Varlıklar / YP Yükümlülükler	93,9	108,7
TP Mevduat / Toplam Mevduat	54,7	45,6
TP Krediler / Toplam Krediler	41,1	46,5
Toplam Mevduat / Toplam Varlıklar	77,5	81,0
Alınan Krediler / Toplam Varlıklar	3,5	0,2
Aktif Kalitesi		
Finansal Varlıklar (net) / Toplam Varlıklar	62,9	52,9
Toplam Krediler / Toplam Varlıklar	33,7	44,2
Toplam Krediler / Toplam Mevduat	43,4	54,6
Duran Varlıklar / Toplam Varlıklar	0,6	0,7
Tüketici Kredileri / Toplam Krediler	7,6	11,5
Likidite		
Likit Varlıklar / Toplam Varlıklar	51,5	43,1
Likit Varlıklar / Kısa Vadeli Yükümlülükler	90,1	65,9
TP Likit Varlıklar / Toplam Varlıklar	30,7	15,5
Karlılık		
Ortalama Aktif Karlılığı	3,1	3,6
Ortalama Özkaynak Karlılığı	40,6	48,8
Sürdürülen Faaliyeler Dönem Net Kar (Zarar) / Toplam Varlıklar	2,9	3,4
Gelir-Gider Yapısı		
Karşılık Sonrası Net Faiz Geliri / Toplam Varlıklar	1,2	3,1
Karşılık Sonrası Net Faiz Geliri / Faaliyet Brüt Karı	17,3	40,2
Faiz Dışı Gelirler (net) / Toplam Varlıklar	5,4	4,0
Diğer Faaliyet Giderleri / Toplam Varlıklar	1,3	1,4
Personel Giderleri / Diğer Faaliyet Giderleri	129,2	95,3
Faiz Dışı Gelirler (net) / Diğer Faaliyet Giderleri	414,4	296,2

ICBC Turkey Bank A.Ş.

Varlıklar

(Milyon TL)

	Aralık 2023			%	Aralık 2022			%
	TP	YP	Toplam	Dağ.	TP	YP	Toplam	Dağ.
Finansal Varlıklar (Net)	2.061	40.505	42.566	42,6	395	20.736	21.132	34,8
Nakit ve Nakit Benzerleri	2.029	21.072	23.101	23,1	327	12.941	13.269	21,9
Nakit Değerler ve Merkez Bankası	2.046	18.752	20.798	20,8	333	11.539	11.873	19,6
Bankalar	0	2.325	2.325	2,3	0	1.405	1.405	2,3
Para Piyasalarından Alacaklar	0	0	0	0,0	0	0	0	0,0
Beklenen Zarar Karşılıkları (-) (TFRS 9 uygulayan b.)	-16	-5	-21	0,0	-6	-3	-9	0,0
Gerçeğe Uygun Değer Farkı K/Z Yansıtılan FV	0	68	68	0,1	0	34	34	0,1
Devlet Borçlanma Senetleri	0	0	0	0,0	0	0	0	0,0
Sermayede Payı Temsil Eden Menkul Değerler	0	68	68	0,1	0	34	34	0,1
Diğer Finansal Varlıklar	0	0	0	0,0	0	0	0	0,0
Gerçeğe Uyg.D.Farkı Diğer Kaps. Gelire Yans. FV	22	19.337	19.359	19,4	39	7.703	7.743	12,8
Devlet Borçlanma Senetleri	22	571	593	0,6	39	345	385	0,6
Sermayede Payı Temsil Eden Menkul Değerler	0	0	0	0,0	0	0	0	0,0
Diğer Finansal Varlıklar	0	18.766	18.766	18,8	0	7.358	7.358	12,1
Türev Finansal Varlıklar	9	28	38	0,0	28	57	86	0,1
Türev FV Gerçeğe Uygun Değer Farkı K/Z Yan.Kısmı	9	28	38	0,0	28	57	86	0,1
Türev FV Ger.Uyg.D.Farkı Diğ.Kaps.Gel.Yans.Kısmı	0	0	0	0,0	0	0	0	0,0
İtfa Edilmiş Maliyeti ile Ölçülen FV (Net)	17.216	39.042	56.258	56,3	9.670	28.877	38.547	63,5
Krediler	2.012	32.533	34.546	34,6	2.943	23.987	26.930	44,4
Kiralama İşlemlerinden Alacaklar	0	0	0	0,0	0	0	0	0,0
Factoring Alacakları	0	0	0	0,0	0	0	0	0,0
İtfa Edilmiş Maliyeti ile Ölçülen Diğer FV	15.697	7.381	23.078	23,1	6.802	5.696	12.498	20,6
Devlet Borçlanma Senetleri	15.697	6.699	22.396	22,4	6.802	4.897	11.699	19,3
Diğer Finansal Varlıklar	0	682	682	0,7	0	799	799	1,3
Beklenen Zarar Karşılık. (-) (TFRS 9 uygulayan b.)	493	873	1.366	1,4	75	805	881	1,5
Donuk Alacaklar (TFRS 9 uygulamayan b.)	0	0	0	0,0	0	0	0	0,0
Özel Karşılıklar (-) (TFRS 9 uygulamayan b.)	0	0	0	0,0	0	0	0	0,0
Satış Amaç. Elde Tut. ve Dur. Faal. İliş.Dur.V. (Net)	0	0	0	0,0	0	0	0	0,0
Satış Amaçlı	0	0	0	0,0	0	0	0	0,0
Durdurulan Faaliyetlere İlişkin	0	0	0	0,0	0	0	0	0,0
Ortaklık Yatırımları	76	0	76	0,1	76	0	76	0,1
İştirakler (Net)	0	0	0	0,0	0	0	0	0,0
Özkaynak Yöntemine Göre Değerlenenler	0	0	0	0,0	0	0	0	0,0
Konsolide Edilmeyenler	0	0	0	0,0	0	0	0	0,0
Bağlı Ortaklıklar (Net)	76	0	76	0,1	76	0	76	0,1
Konsolide Edilmeyen Mali Ortaklıklar	76	0	76	0,1	76	0	76	0,1
Konsolide Edilmeyen Mali Olmayan Ortaklıklar	0	0	0	0,0	0	0	0	0,0
Birlikte Kontrol Edilen Ortaklıklar (iş ortak.)(Net)	0	0	0	0,0	0	0	0	0,0
Özkaynak Yöntemine Göre Değerlenenler	0	0	0	0,0	0	0	0	0,0
Konsolide Edilmeyenler	0	0	0	0,0	0	0	0	0,0
Maddi Duran Varlıklar (Net)	365	0	365	0,4	185	0	185	0,3
Maddi Olmayan Duran Varlıklar (Net)	60	0	60	0,1	21	0	21	0,0
Şerefiye	0	0	0	0,0	0	0	0	0,0
Diğer	60	0	60	0,1	21	0	21	0,0
Yatırım Amaçlı Gayrimenkuller (Net)	0	0	0	0,0	0	0	0	0,0
Cari Vergi Varlığı	124	0	124	0,1	1	0	1	0,0
Ertelenmiş Vergi Varlığı	0	0	0	0,0	658	0	658	1,1
Diğer Aktifler	491	10	501	0,5	85	6	92	0,2
Toplam Varlıklar	20.394	79.557	99.950	100,0	11.092	49.620	60.712	100,0

Yükümlülükler

(Milyon TL)

	Aralık 2023			%	Aralık 2022			%
	TP	YP	Toplam	Dağ.	TP	YP	Toplam	Dağ.
Mevduat	8.748	35.579	44.327	44,3	5.225	19.046	24.271	40,0
Alınan Krediler	1.502	35.507	37.009	37,0	1.534	23.995	25.530	42,1
Para Piyasalarına Borçlar	3.256	0	3.256	3,3	732	0	732	1,2
İhraç Edilen Menkul Kıymetler (Net)	0	0	0	0,0	0	0	0	0,0
Bonolar	0	0	0	0,0	0	0	0	0,0
Varlığa Dayalı Menkul Kıymetler	0	0	0	0,0	0	0	0	0,0
Tahviller	0	0	0	0,0	0	0	0	0,0
Fonlar	0	0	0	0,0	0	0	0	0,0
Müstakriz Fonları	0	0	0	0,0	0	0	0	0,0
Diğer	0	0	0	0,0	0	0	0	0,0
Gerçeğe Uygun Değer Farkı K/Z Yansıtılan FY	0	0	0	0,0	0	0	0	0,0
Türev Finansal Yükümlülükler	16	316	332	0,3	33	441	473	0,8
Türev FY Gerçeğe Uygun Değer Farkı K/Z Yans. Kısmı	16	316	332	0,3	33	441	473	0,8
Türev FY Ger.Uyg.Değ.Farkı Diğ.Kaps.Gelire Yans. Kısm	0	0	0	0,0	0	0	0	0,0
Faktoring Yükümlülükleri	0	0	0	0,0	0	0	0	0,0
Kiralama İşlemlerinden Yükümlülükler (Net)	167	0	167	0,2	107	0	107	0,2
Karşılıklar	577	197	775	0,8	374	131	505	0,8
Genel Karşılıklar (TFRS 9 uygulamayan b.)	0	0	0	0,0	0	0	0	0,0
Yeniden Yapılanma Karşılığı	0	0	0	0,0	0	0	0	0,0
Çalışan Hakları Karşılığı	200	0	200	0,2	103	0	103	0,2
Sigorta Teknik Karşılıkları (Net)	0	0	0	0,0	0	0	0	0,0
Diğer Karşılıklar	377	197	574	0,6	270	131	401	0,7
Cari Vergi Borcu	93	0	93	0,1	425	0	425	0,7
Ertelenmiş Vergi Borcu	71	0	71	0,1	0	0	0	0,0
Satış Amaç.Elde Tut.ve Dur..Faal.İliş. DV Borçları (Net)	0	0	0	0,0	0	0	0	0,0
Satış Amaçlı	0	0	0	0,0	0	0	0	0,0
Durdurulan Faaliyetlere İlişkin	0	0	0	0,0	0	0	0	0,0
Sermaye Benzeri Borçlanma Araçları	0	8.838	8.838	8,8	0	5.614	5.614	9,2
Krediler	0	8.838	8.838	8,8	0	5.614	5.614	9,2
Diğer Borçlanma Araçları	0	0	0	0,0	0	0	0	0,0
Diğer Yükümlülükler	219	95	314	0,3	144	32	176	0,3
Özkaynaklar	4.117	652	4.769	4,8	2.763	116	2.880	4,7
Ödenmiş Sermaye	860	0	860	0,9	860	0	860	1,4
Sermaye Yedekleri	-1	0	-1	0,0	-1	0	-1	0,0
Hisse Senedi İhraç Primleri	-1	0	-1	0,0	-1	0	-1	0,0
Hisse Senedi İptal Kârları	0	0	0	0,0	0	0	0	0,0
Diğer Sermaye Yedekleri	0	0	0	0,0	0	0	0	0,0
K/Z'da Yen.Sınıf.mayacak Bir.Diğ.Kaps.Gel./Gid.	61	0	61	0,1	28	0	28	0,0
K/Z'da Yen.Sınıf.dırılacak Bir.Diğ.Kaps.Gel./Gid.	-2	652	650	0,7	0	116	117	0,2
Kâr Yedekleri	1.823	0	1.823	1,8	505	0	505	0,8
Yasal Yedekler	92	0	92	0,1	26	0	26	0,0
Statü Yedekleri	0	0	0	0,0	0	0	0	0,0
Olağanüstü Yedekler	1.673	0	1.673	1,7	420	0	420	0,7
Diğer Kâr Yedekleri	58	0	58	0,1	58	0	58	0,1
Kâr veya Zarar	1.376	0	1.376	1,4	1.371	0	1.371	2,3
Geçmiş Yıllar Kâr veya Zararları	53	0	53	0,1	53	0	53	0,1
Dönem Net Kâr veya Zararı	1.323	0	1.323	1,3	1.318	0	1.318	2,2
Toplam Yükümlülükler	18.765	81.185	99.950	100,0	11.337	49.375	60.712	100,0

ICBC Turkey Bank A.Ş.

Bilanço Dışı Yükümlülükler

(Milyon TL)

	Aralık 2023			Aralık 2022		
	TP	YP	Toplam	TP	YP	Toplam
Garanti ve Kefaletler	1.867	24.546	26.414	1.375	12.354	13.729
Teminat Mektupları	1.867	5.840	7.707	1.375	4.144	5.519
Banka Kredileri	0	0	0	0	0	0
Akreditifler	0	6.302	6.302	0	3.894	3.894
Garanti Verilen Prefinansmanlar	0	0	0	0	0	0
Cirolar	0	0	0	0	0	0
Diğer Garanti ve Kefaletler	0	12.405	12.405	0	4.316	4.316
Taahhütler	491	652	1.143	136	386	522
Cayılamaz Taahhütler	491	652	1.143	136	386	522
Cayılabılır Taahhütler	0	0	0	0	0	0
Türev Finansal Araçlar	2.483	35.653	38.136	2.607	27.930	30.537
Riskten Korunma Amaçlı Türev Finansal Araçlar	0	0	0	0	0	0
Alım Satım Amaçlı İşlemler	2.483	35.653	38.136	2.607	27.930	30.537
Emanet ve Rehinli Kıymetler	100.367	382.015	482.382	15.422	246.187	261.609
Emanet Kıymetler	3.453	204.259	207.712	5.725	134.795	140.520
Rehinli Kıymetler	96.914	177.756	274.670	9.698	111.391	121.089
Kabul Edilen Avaller ve Kefaletler	0	0	0	0	0	0
Toplam Bilanço Dışı Hesaplar	105.208	442.867	548.074	19.540	286.857	306.397

Gelir ve Gider Kalemleri

(Milyon TL)

	Aralık 2023	Aralık 2022
Faiz Gelirleri	7.860	4.100
Kredilerden Alınan Faizler	4.382	1.973
Zorunlu Karşılıklardan Alınan Faizler	0	9
Bankalardan Alınan Faizler	163	33
Para Piyasası İşlemlerinden Alınan Faizler	18	44
Menkul Değerlerden Alınan Faizler	3.297	2.039
Diğer Faiz Gelirleri	0	2
Faiz Giderleri	5.497	1.980
Mevduata Verilen Faizler	2.173	1.030
Kullanılan Kredilere Verilen Faizler	2.602	658
Para Piyasası İşlemlerine Verilen Faizler	308	34
İhraç Edilen Menkul Kıymetlere Verilen Faizler	0	0
Diğer Faiz Giderleri	414	258
Net Faiz Geliri/Gideri	2.363	2.119
Net Ücret ve Komisyon Gelirleri/Giderleri	262	168
Alınan Ücret ve Komisyonlar	303	198
Verilen Ücret ve Komisyonlar (-)	41	30
Temettü Gelirleri	0	0
Ticari Kar/Zarar (Net)	1.274	402
Sermaye Piyasası İşlemleri Kâr/Zararı	17	4
Türev Finansal İşlemlerden Kar/Zarar	287	36
Kambiyo İşlemleri Kâr/Zararı	971	363
Diğer Faaliyet Gelirleri	315	93
Faaliyet Brüt Karı	4.214	2.783
Beklenen Zarar Karşılıkları Giderleri (-) (TFRS 9 uygulayan b.)	585	132
Diğer Karşılık Giderleri (-) (TFRS 9 uygulayan b.)	107	23
Kredi Karşılıkları (-) (TFRS 9 uygulayan b.)	0	0
Personel Giderleri (-)	950	-554
Diğer Faaliyet Giderleri (-)	763	360
Net Faaliyet Karı/Zararı	1.809	1.715
Birleşme İşlemi Sonrası Gelir Olarak Kaydedilen Fazlalık Tutarı	0	0
Özkaynak Yöntemi Uygulanan Ortaklıklardan Kar/Zarar	0	0
Net Parasal Pozisyon Kar/Zararı	0	0
Sürdürülen Faaliyetler Vergi Öncesi Kar/Zarar	1.809	1.715
Sürdürülen Faaliyetler Vergi Karşılığı (±)	-486	-397
Sürdürülen Faaliyetler Dönem Net Kar/Zararı	1.323	1.318
Durdurulan Faaliyetler Dönem Net Kar/Zararı	0	0
Net Dönem Karı / Zararı	1.323	1.318

Rasyolar

(%)

	Aralık 2023	Aralık 2022
Sermaye Yeterliliği		
Sermaye Yeterliliği Oranı	34,1	30,0
Özkaynaklar / Toplam Varlıklar	4,8	4,7
(Özkaynaklar - Duran Varlıklar) / Toplam Varlıklar	4,3	4,3
Net Bilanço Pozisyonu / Özkaynaklar	8,1	58,5
(Net Bilanço Pozisyonu + Net Nazım Hesap Pozisyonu) / Özkaynaklar	40,4	46,9
Bilanço Yapısı		
TP Varlıklar / Toplam Varlıklar	20,4	18,3
TP Yükümlülükler / Toplam Yükümlülükler	18,8	18,7
YP Varlıklar / YP Yükümlülükler	98,0	100,5
TP Mevduat / Toplam Mevduat	19,7	21,5
TP Krediler / Toplam Krediler	5,8	10,9
Toplam Mevduat / Toplam Varlıklar	44,3	40,0
Alınan Krediler / Toplam Varlıklar	37,0	42,1
Aktif Kalitesi		
Finansal Varlıklar (net) / Toplam Varlıklar	42,6	34,8
Toplam Krediler / Toplam Varlıklar	34,6	44,4
Toplam Krediler / Toplam Mevduat	77,9	111,0
Duran Varlıklar / Toplam Varlıklar	0,5	0,5
Tüketici Kredileri / Toplam Krediler	0,6	1,2
Likidite		
Likit Varlıklar / Toplam Varlıklar	23,1	21,9
Likit Varlıklar / Kısa Vadeli Yükümlülükler	52,5	60,5
TP Likit Varlıklar / Toplam Varlıklar	2,0	0,5
Karlılık		
Ortalama Aktif Karlılığı	1,5	2,4
Ortalama Özkaynak Karlılığı	30,9	58,3
Sürdürülen Faaliyeler Dönem Net Kar (Zarar) / Toplam Varlıklar	1,3	2,2
Gelir-Gider Yapısı		
Karşılık Sonrası Net Faiz Geliri / Toplam Varlıklar	1,7	3,2
Karşılık Sonrası Net Faiz Geliri / Faaliyet Brüt Karı	39,7	70,6
Faiz Dışı Gelirler (net) / Toplam Varlıklar	1,9	1,1
Diğer Faaliyet Giderleri / Toplam Varlıklar	0,8	0,6
Personel Giderleri / Diğer Faaliyet Giderleri	124,5	154,1
Faiz Dışı Gelirler (net) / Diğer Faaliyet Giderleri	242,6	184,7

ING Bank A.Ş.

Varlıklar

(Milyon TL)

	Aralık 2023			%	Aralık 2022			%
	TP	YP	Toplam	Dağ.	TP	YP	Toplam	Dağ.
Finansal Varlıklar (Net)	20.804	22.162	42.966	30,6	10.987	15.868	26.855	27,2
Nakit ve Nakit Benzerleri	16.111	20.750	36.861	26,2	5.226	14.702	19.927	20,2
Nakit Değerler ve Merkez Bankası	7.610	19.348	26.957	19,2	2.730	12.363	15.093	15,3
Bankalar	1	1.404	1.405	1,0	0	2.340	2.341	2,4
Para Piyasalarından Alacaklar	8.508	0	8.508	6,1	2.497	0	2.497	2,5
Beklenen Zarar Karşılıkları (-) (TFRS 9 uygulayan b.)	-8	-2	-10	0,0	-2	-1	-3	0,0
Gerçeğe Uygun Değer Farkı K/Z Yansıtılan FV	12	430	442	0,3	163	433	595	0,6
Devlet Borçlanma Senetleri	12	430	442	0,3	162	433	595	0,6
Sermayede Payı Temsil Eden Menkul Değerler	0	0	0	0,0	0	0	0	0,0
Diğer Finansal Varlıklar	0	0	0	0,0	0	0	0	0,0
Gerçeğe Uyg.D.Farkı Diğer Kaps. Gelire Yans. FV	3.812	2	3.814	2,7	4.359	1	4.360	4,4
Devlet Borçlanma Senetleri	3.747	0	3.747	2,7	4.294	0	4.294	4,3
Sermayede Payı Temsil Eden Menkul Değerler	65	2	67	0,0	65	1	66	0,1
Diğer Finansal Varlıklar	0	0	0	0,0	0	0	0	0,0
Türev Finansal Varlıklar	869	981	1.849	1,3	1.240	732	1.972	2,0
Türev FV Gerçeğe Uygun Değer Farkı K/Z Yan.Kısmı	828	981	1.808	1,3	1.168	732	1.900	1,9
Türev FV Ger.Uyg.D.Farkı Diğ.Kaps.Gel.Yans.Kısmı	41	0	41	0,0	72	0	72	0,1
İtfa Edilmiş Maliyeti ile Ölçülen FV (Net)	58.790	25.611	84.402	60,1	43.947	24.092	68.039	68,8
Krediler	49.884	25.963	75.847	54,0	38.075	24.470	62.545	63,3
Kiralama İşlemlerinden Alacaklar	0	0	0	0,0	0	0	0	0,0
Factoring Alacakları	0	0	0	0,0	0	0	0	0,0
İtfa Edilmiş Maliyeti ile Ölçülen Diğer FV	9.971	0	9.971	7,1	7.179	0	7.179	7,3
Devlet Borçlanma Senetleri	9.971	0	9.971	7,1	7.179	0	7.179	7,3
Diğer Finansal Varlıklar	0	0	0	0,0	0	0	0	0,0
Beklenen Zarar Karşılık. (-) (TFRS 9 uygulayan b.)	1.064	352	1.416	1,0	1.307	378	1.685	1,7
Donuk Alacaklar (TFRS 9 uygulamayan b.)	0	0	0	0,0	0	0	0	0,0
Özel Karşılıklar (-) (TFRS 9 uygulamayan b.)	0	0	0	0,0	0	0	0	0,0
Satış Amaç. Elde Tut. ve Dur. Faal. İliş.Dur.V. (Net)	0	0	0	0,0	1	0	1	0,0
Satış Amaçlı	0	0	0	0,0	1	0	1	0,0
Durdurulan Faaliyetlere İlişkin	0	0	0	0,0	0	0	0	0,0
Ortaklık Yatırımları	947	1.235	2.182	1,6	561	611	1.172	1,2
İştirakler (Net)	0	0	0	0,0	0	0	0	0,0
Özkaynak Yöntemine Göre Değerlenenler	0	0	0	0,0	0	0	0	0,0
Konsolide Edilmeyenler	0	0	0	0,0	0	0	0	0,0
Bağlı Ortaklıklar (Net)	947	1.235	2.182	1,6	561	611	1.172	1,2
Konsolide Edilmeyen Mali Ortaklıklar	766	1.235	2.001	1,4	390	611	1.000	1,0
Konsolide Edilmeyen Mali Olmayan Ortaklıklar	181	0	181	0,1	171	0	171	0,2
Birlikte Kontrol Edilen Ortaklıklar (iş ortak.)(Net)	0	0	0	0,0	0	0	0	0,0
Özkaynak Yöntemine Göre Değerlenenler	0	0	0	0,0	0	0	0	0,0
Konsolide Edilmeyenler	0	0	0	0,0	0	0	0	0,0
Maddi Duran Varlıklar (Net)	759	0	759	0,5	637	0	637	0,6
Maddi Olmayan Duran Varlıklar (Net)	1.044	0	1.044	0,7	256	0	256	0,3
Şerefiye	0	0	0	0,0	0	0	0	0,0
Diğer	1.044	0	1.044	0,7	256	0	256	0,3
Yatırım Amaçlı Gayrimenkuller (Net)	3	0	3	0,0	0	0	0	0,0
Cari Vergi Varlığı	263	0	263	0,2	0	0	0	0,0
Ertelenmiş Vergi Varlığı	2.059	0	2.059	1,5	268	0	268	0,3
Diğer Aktifler	6.821	22	6.844	4,9	1.599	26	1.625	1,6
Toplam Varlıklar	91.490	49.030	140.520	100,0	58.256	40.597	98.853	100,0

Yükümlülükler

(Milyon TL)

	Aralık 2023			%	Aralık 2022			%
	TP	YP	Toplam	Dağ.	TP	YP	Toplam	Dağ.
Mevduat	69.124	31.224	100.348	71,4	37.590	29.703	67.293	68,1
Alınan Krediler	9	13.726	13.736	9,8	85	8.857	8.942	9,0
Para Piyasalarına Borçlar	16	168	184	0,1	3.066	302	3.368	3,4
İhraç Edilen Menkul Kıymetler (Net)	0	0	0	0,0	394	0	394	0,4
Bonolar	0	0	0	0,0	394	0	394	0,4
Varlığa Dayalı Menkul Kıymetler	0	0	0	0,0	0	0	0	0,0
Tahviller	0	0	0	0,0	0	0	0	0,0
Fonlar	0	0	0	0,0	0	0	0	0,0
Müstakriz Fonları	0	0	0	0,0	0	0	0	0,0
Diğer	0	0	0	0,0	0	0	0	0,0
Gerçeğe Uygun Değer Farkı K/Z Yansıtılan FY	0	0	0	0,0	0	0	0	0,0
Türev Finansal Yükümlülükler	1.461	759	2.220	1,6	1.064	500	1.564	1,6
Türev FY Gerçeğe Uygun Değer Farkı K/Z Yans. Kısmı	1.461	759	2.220	1,6	1.064	500	1.564	1,6
Türev FY Ger.Uyg.Değ.Farkı Diğ.Kaps.Gelire Yans. Kısm	0	0	0	0,0	0	0	0	0,0
Faktoring Yükümlülükleri	0	0	0	0,0	0	0	0	0,0
Kiralama İşlemlerinden Yükümlülükler (Net)	212	0	212	0,2	184	0	184	0,2
Karşılıklar	582	346	927	0,7	377	226	603	0,6
Genel Karşılıklar (TFRS 9 uygulamayan b.)	0	0	0	0,0	0	0	0	0,0
Yeniden Yapılanma Karşılığı	0	0	0	0,0	0	0	0	0,0
Çalışan Hakları Karşılığı	215	0	215	0,2	147	0	147	0,1
Sigorta Teknik Karşılıkları (Net)	0	0	0	0,0	0	0	0	0,0
Diğer Karşılıklar	367	346	712	0,5	230	226	456	0,5
Cari Vergi Borcu	258	0	258	0,2	443	0	443	0,4
Ertelenmiş Vergi Borcu	0	0	0	0,0	0	0	0	0,0
Satış Amaç.Elde Tut.ve Dur..Faal.İliş. DV Borçları (Net)	0	0	0	0,0	0	0	0	0,0
Satış Amaçlı	0	0	0	0,0	0	0	0	0,0
Durdurulan Faaliyetlere İlişkin	0	0	0	0,0	0	0	0	0,0
Sermaye Benzeri Borçlanma Araçları	0	0	0	0,0	0	0	0	0,0
Krediler	0	0	0	0,0	0	0	0	0,0
Diğer Borçlanma Araçları	0	0	0	0,0	0	0	0	0,0
Diğer Yükümlülükler	6.401	1.366	7.767	5,5	1.479	1.065	2.543	2,6
Özkaynaklar	14.868	0	14.868	10,6	13.519	0	13.519	13,7
Ödenmiş Sermaye	3.486	0	3.486	2,5	3.486	0	3.486	3,5
Sermaye Yedekleri	0	0	0	0,0	0	0	0	0,0
Hisse Senedi İhraç Primleri	0	0	0	0,0	0	0	0	0,0
Hisse Senedi İptal Kârları	0	0	0	0,0	0	0	0	0,0
Diğer Sermaye Yedekleri	0	0	0	0,0	0	0	0	0,0
K/Z'da Yen.Sınıf.mayacak Bir.Diğ.Kaps.Gel./Gid.	-43	0	-43	0,0	83	0	83	0,1
K/Z'da Yen.Sınıf.dırılacak Bir.Diğ.Kaps.Gel./Gid.	232	0	232	0,2	531	0	531	0,5
Kâr Yedekleri	9.495	0	9.495	6,8	6.793	0	6.793	6,9
Yasal Yedekler	564	0	564	0,4	432	0	432	0,4
Statü Yedekleri	0	0	0	0,0	0	0	0	0,0
Olağanüstü Yedekler	8.931	0	8.931	6,4	6.361	0	6.361	6,4
Diğer Kâr Yedekleri	0	0	0	0,0	0	0	0	0,0
Kâr veya Zarar	1.698	0	1.698	1,2	2.626	0	2.626	2,7
Geçmiş Yıllar Kâr veya Zararları	0	0	0	0,0	0	0	0	0,0
Dönem Net Kâr veya Zararı	1.698	0	1.698	1,2	2.626	0	2.626	2,7
Toplam Yükümlülükler	92.931	47.589	140.520	100,0	58.201	40.653	98.853	100,0

ING Bank A.Ş.

Bilanço Dışı Yükümlülükler

(Milyon TL)

	Aralık 2023			Aralık 2022		
	TP	YP	Toplam	TP	YP	Toplam
Garanti ve Kefaletler	3.605	16.995	20.600	2.195	11.168	13.363
Teminat Mektupları	3.593	9.395	12.989	2.195	6.066	8.261
Banka Kredileri	0	5	5	0	0	0
Akreditifler	0	2.119	2.119	0	1.053	1.053
Garanti Verilen Prefinansmanlar	0	0	0	0	0	0
Cirolar	0	0	0	0	0	0
Diğer Garanti ve Kefaletler	12	5.476	5.487	0	4.049	4.049
Taahhütler	8.716	12.691	21.407	4.006	1.891	5.897
Cayılamaz Taahhütler	8.716	12.691	21.407	4.006	1.891	5.897
Cayılabilir Taahhütler	0	0	0	0	0	0
Türev Finansal Araçlar	147.040	195.950	342.989	50.089	109.766	159.855
Riskten Korunma Amaçlı Türev Finansal Araçlar	300	0	300	540	0	540
Alım Satım Amaçlı İşlemler	146.740	195.950	342.689	49.549	109.766	159.315
Emanet ve Rehinli Kıymetler	280.775	180.756	461.532	218.245	109.996	328.241
Emanet Kıymetler	8.416	11.379	19.795	4.241	12.284	16.524
Rehinli Kıymetler	23.383	13.824	37.207	20.387	11.281	31.668
Kabul Edilen Avaller ve Kefaletler	248.976	155.553	404.529	193.617	86.431	280.049
Toplam Bilanço Dışı Hesaplar	440.136	406.392	846.528	274.535	232.820	507.355

Gelir ve Gider Kalemleri

(Milyon TL)

	Aralık 2023	Aralık 2022
Faiz Gelirleri	17.894	9.444
Kredilerden Alınan Faizler	12.615	7.798
Zorunlu Karşılıklardan Alınan Faizler	53	40
Bankalardan Alınan Faizler	109	52
Para Piyasası İşlemlerinden Alınan Faizler	2.642	415
Menkul Değerlerden Alınan Faizler	2.472	1.133
Diğer Faiz Gelirleri	2	7
Faiz Giderleri	15.401	5.169
Mevduata Verilen Faizler	14.162	4.452
Kullanılan Kredilere Verilen Faizler	957	316
Para Piyasası İşlemlerine Verilen Faizler	53	242
İhraç Edilen Menkul Kıymetlere Verilen Faizler	34	69
Diğer Faiz Giderleri	194	90
Net Faiz Geliri/Gideri	2.493	4.275
Net Ücret ve Komisyon Gelirleri/Giderleri	961	578
Alınan Ücret ve Komisyonlar	1.354	822
Verilen Ücret ve Komisyonlar (-)	393	244
Temettü Gelirleri	1	0
Ticari Kar/Zarar (Net)	2.402	1.867
Sermaye Piyasası İşlemleri Kâr/Zararı	-14	49
Türev Finansal İşlemlerden Kar/Zarar	4.435	2.628
Kambiyo İşlemleri Kâr/Zararı	-2.020	-809
Diğer Faaliyet Gelirleri	1.252	984
Faaliyet Brüt Karı	7.109	7.704
Beklenen Zarar Karşılıkları Giderleri (-) (TFRS 9 uygulayan b.)	621	893
Diğer Karşılık Giderleri (-) (TFRS 9 uygulayan b.)	261	133
Kredi Karşılıkları (-) (TFRS 9 uygulayan b.)	0	0
Personel Giderleri (-)	2.322	-1.408
Diğer Faaliyet Giderleri (-)	3.775	1.965
Net Faaliyet Karı/Zararı	130	3.306
Birleşme İşlemi Sonrası Gelir Olarak Kaydedilen Fazlalık Tutarı	0	0
Özkaynak Yöntemi Uygulanan Ortaklıklardan Kar/Zarar	362	195
Net Parasal Pozisyon Kar/Zararı	0	0
Sürdürülen Faaliyetler Vergi Öncesi Kar/Zarar	492	3.501
Sürdürülen Faaliyetler Vergi Karşılığı (±)	1.206	-875
Sürdürülen Faaliyetler Dönem Net Kar/Zararı	1.698	2.626
Durdurulan Faaliyetler Dönem Net Kar/Zararı	0	0
Net Dönem Karı / Zararı	1.698	2.626

Rasyolar

(%)

	Aralık 2023	Aralık 2022
Sermaye Yeterliliği		
Sermaye Yeterliliği Oranı	16,0	19,6
Özkaynaklar / Toplam Varlıklar	10,6	13,7
(Özkaynaklar - Duran Varlıklar) / Toplam Varlıklar	7,7	11,6
Net Bilanço Pozisyonu / Özkaynaklar	8,1	-2,1
(Net Bilanço Pozisyonu + Net Nazım Hesap Pozisyonu) / Özkaynaklar	3,7	7,0
Bilanço Yapısı		
TP Varlıklar / Toplam Varlıklar	65,1	58,9
TP Yükümlülükler / Toplam Yükümlülükler	66,1	58,9
YP Varlıklar / YP Yükümlülükler	103,0	99,9
TP Mevduat / Toplam Mevduat	68,9	55,9
TP Krediler / Toplam Krediler	65,8	60,9
Toplam Mevduat / Toplam Varlıklar	71,4	68,1
Alınan Krediler / Toplam Varlıklar	9,8	9,0
Aktif Kalitesi		
Finansal Varlıklar (net) / Toplam Varlıklar	30,6	27,2
Toplam Krediler / Toplam Varlıklar	54,0	63,3
Toplam Krediler / Toplam Mevduat	75,6	92,9
Duran Varlıklar / Toplam Varlıklar	2,8	2,1
Tüketici Kredileri / Toplam Krediler	23,4	25,3
Likidite		
Likit Varlıklar / Toplam Varlıklar	26,2	20,2
Likit Varlıklar / Kısa Vadeli Yükümlülükler	44,5	33,0
TP Likit Varlıklar / Toplam Varlıklar	11,5	5,3
Karlılık		
Ortalama Aktif Karlılığı	1,3	2,8
Ortalama Özkaynak Karlılığı	11,7	21,2
Sürdürülen Faaliyeler Dönem Net Kar (Zarar) / Toplam Varlıklar	1,2	2,7
Gelir-Gider Yapısı		
Karşılık Sonrası Net Faiz Geliri / Toplam Varlıklar	1,1	3,3
Karşılık Sonrası Net Faiz Geliri / Faaliyet Brüt Karı	22,7	42,2
Faiz Dışı Gelirler (net) / Toplam Varlıklar	3,3	3,5
Diğer Faaliyet Giderleri / Toplam Varlıklar	2,7	2,0
Personel Giderleri / Diğer Faaliyet Giderleri	61,5	71,6
Faiz Dışı Gelirler (net) / Diğer Faaliyet Giderleri	122,3	174,5

Intesa Sanpaolo S.p.A.

Varlıklar

(Milyon TL)

	Aralık 2023			%	Aralık 2022			%
	TP	YP	Toplam	Dağ.	TP	YP	Toplam	Dağ.
Finansal Varlıklar (Net)	408	1.336	1.745	21,0	1.602	4.340	5.941	18,9
Nakit ve Nakit Benzerleri	408	1.336	1.745	21,0	1.602	4.338	5.940	18,9
Nakit Değerler ve Merkez Bankası	156	1.316	1.472	17,7	923	4.319	5.242	16,7
Bankalar	253	20	273	3,3	681	20	701	2,2
Para Piyasalarından Alacaklar	0	0	0	0,0	0	0	0	0,0
Beklenen Zarar Karşılıkları (-) (TFRS 9 uygulayan b.)	-1	0	-1	0,0	-3	0	-3	0,0
Gerçeğe Uygun Değer Farkı K/Z Yansıtılan FV	0	0	0	0,0	0	0	0	0,0
Devlet Borçlanma Senetleri	0	0	0	0,0	0	0	0	0,0
Sermayede Payı Temsil Eden Menkul Değerler	0	0	0	0,0	0	0	0	0,0
Diğer Finansal Varlıklar	0	0	0	0,0	0	0	0	0,0
Gerçeğe Uyg.D.Farkı Diğer Kaps. Gelire Yans. FV	0	0	0	0,0	0	0	0	0,0
Devlet Borçlanma Senetleri	0	0	0	0,0	0	0	0	0,0
Sermayede Payı Temsil Eden Menkul Değerler	0	0	0	0,0	0	0	0	0,0
Diğer Finansal Varlıklar	0	0	0	0,0	0	0	0	0,0
Türev Finansal Varlıklar	0	0	0	0,0	0	1	1	0,0
Türev FV Gerçeğe Uygun Değer Farkı K/Z Yan.Kısmı	0	0	0	0,0	0	1	1	0,0
Türev FV Ger.Uyg.D.Farkı Diğ.Kaps.Gel.Yans.Kısmı	0	0	0	0,0	0	0	0	0,0
İtfa Edilmiş Maliyeti ile Ölçülen FV (Net)	2.808	3.658	6.466	77,7	812	24.639	25.451	81,0
Krediler	2.864	3.658	6.522	78,4	868	24.639	25.507	81,1
Kiralama İşlemlerinden Alacaklar	0	0	0	0,0	0	0	0	0,0
Factoring Alacakları	0	0	0	0,0	45	0	45	0,1
İtfa Edilmiş Maliyeti ile Ölçülen Diğer FV	0	0	0	0,0	0	0	0	0,0
Devlet Borçlanma Senetleri	0	0	0	0,0	0	0	0	0,0
Diğer Finansal Varlıklar	0	0	0	0,0	0	0	0	0,0
Beklenen Zarar Karşılık. (-) (TFRS 9 uygulayan b.)	56	0	56	0,7	101	0	101	0,3
Donuk Alacaklar (TFRS 9 uygulamayan b.)	0	0	0	0,0	0	0	0	0,0
Özel Karşılıklar (-) (TFRS 9 uygulamayan b.)	0	0	0	0,0	0	0	0	0,0
Satış Amaç. Elde Tut. ve Dur. Faal. İliş.Dur.V. (Net)	0	0	0	0,0	0	0	0	0,0
Satış Amaçlı	0	0	0	0,0	0	0	0	0,0
Durdurulan Faaliyetlere İlişkin	0	0	0	0,0	0	0	0	0,0
Ortaklık Yatırımları	0	0	0	0,0	0	0	0	0,0
İştirakler (Net)	0	0	0	0,0	0	0	0	0,0
Özkaynak Yöntemine Göre Değerlenenler	0	0	0	0,0	0	0	0	0,0
Konsolide Edilmeyenler	0	0	0	0,0	0	0	0	0,0
Bağlı Ortaklıklar (Net)	0	0	0	0,0	0	0	0	0,0
Konsolide Edilmeyen Mali Ortaklıklar	0	0	0	0,0	0	0	0	0,0
Konsolide Edilmeyen Mali Olmayan Ortaklıklar	0	0	0	0,0	0	0	0	0,0
Birlikte Kontrol Edilen Ortaklıklar (iş ortak.)(Net)	0	0	0	0,0	0	0	0	0,0
Özkaynak Yöntemine Göre Değerlenenler	0	0	0	0,0	0	0	0	0,0
Konsolide Edilmeyenler	0	0	0	0,0	0	0	0	0,0
Maddi Duran Varlıklar (Net)	5	0	5	0,1	3	0	3	0,0
Maddi Olmayan Duran Varlıklar (Net)	67	0	67	0,8	1	0	1	0,0
Şerefiye	0	0	0	0,0	0	0	0	0,0
Diğer	67	0	67	0,8	1	0	1	0,0
Yatırım Amaçlı Gayrimenkuller (Net)	0	0	0	0,0	0	0	0	0,0
Cari Vergi Varlığı	0	0	0	0,0	0	0	0	0,0
Ertelenmiş Vergi Varlığı	16	0	16	0,2	28	0	28	0,1
Diğer Aktifler	21	0	21	0,3	11	0	11	0,0
Toplam Varlıklar	3.325	4.994	8.319	100,0	2.457	28.979	31.435	100,0

Yükümlülükler

(Milyon TL)

	Aralık 2023			%	Aralık 2022			%
	TP	YP	Toplam	Dağ.	TP	YP	Toplam	Dağ.
Mevduat	1	1.670	1.671	20,1	1	15.463	15.464	49,2
Alınan Krediler	0	2.766	2.766	33,3	0	12.814	12.814	40,8
Para Piyasalarına Borçlar	0	0	0	0,0	0	0	0	0,0
İhraç Edilen Menkul Kıymetler (Net)	0	0	0	0,0	0	0	0	0,0
Bonolar	0	0	0	0,0	0	0	0	0,0
Varlığa Dayalı Menkul Kıymetler	0	0	0	0,0	0	0	0	0,0
Tahviller	0	0	0	0,0	0	0	0	0,0
Fonlar	0	0	0	0,0	0	0	0	0,0
Müstakriz Fonları	0	0	0	0,0	0	0	0	0,0
Diğer	0	0	0	0,0	0	0	0	0,0
Gerçeğe Uygun Değer Farkı K/Z Yansıtılan FY	0	0	0	0,0	0	0	0	0,0
Türev Finansal Yükümlülükler	0	3	3	0,0	0	1	1	0,0
Türev FY Gerçeğe Uygun Değer Farkı K/Z Yans. Kısmı	0	3	3	0,0	0	1	1	0,0
Türev FY Ger.Uyg.Değ.Farkı Diğ.Kaps.Gelire Yans. Kısm	0	0	0	0,0	0	0	0	0,0
Faktoring Yükümlülükleri	0	0	0	0,0	0	0	0	0,0
Kiralama İşlemlerinden Yükümlülükler (Net)	1	0	1	0,0	2	3	5	0,0
Karşılıklar	12	10	22	0,3	6	3	9	0,0
Genel Karşılıklar (TFRS 9 uygulamayan b.)	0	0	0	0,0	0	0	0	0,0
Yeniden Yapılanma Karşılığı	0	0	0	0,0	0	0	0	0,0
Çalışan Hakları Karşılığı	7	10	17	0,2	5	3	8	0,0
Sigorta Teknik Karşılıkları (Net)	0	0	0	0,0	0	0	0	0,0
Diğer Karşılıklar	5	0	5	0,1	1	0	1	0,0
Cari Vergi Borcu	115	0	115	1,4	68	0	68	0,2
Ertelenmiş Vergi Borcu	0	0	0	0,0	0	0	0	0,0
Satış Amaç.Elde Tut.ve Dur..Faal.İliş. DV Borçları (Net)	0	0	0	0,0	0	0	0	0,0
Satış Amaçlı	0	0	0	0,0	0	0	0	0,0
Durdurulan Faaliyetlere İlişkin	0	0	0	0,0	0	0	0	0,0
Sermaye Benzeri Borçlanma Araçları	0	0	0	0,0	0	0	0	0,0
Krediler	0	0	0	0,0	0	0	0	0,0
Diğer Borçlanma Araçları	0	0	0	0,0	0	0	0	0,0
Diğer Yükümlülükler	1	0	1	0,0	0	30	30	0,1
Özkaynaklar	3.741	0	3.741	45,0	3.044	0	3.044	9,7
Ödenmiş Sermaye	677	0	677	8,1	677	0	677	2,2
Sermaye Yedekleri	0	0	0	0,0	0	0	0	0,0
Hisse Senedi İhraç Primleri	0	0	0	0,0	0	0	0	0,0
Hisse Senedi İptal Kârları	0	0	0	0,0	0	0	0	0,0
Diğer Sermaye Yedekleri	0	0	0	0,0	0	0	0	0,0
K/Z'da Yen.Sınıf.mayacak Bir.Diğ.Kaps.Gel./Gid.	0	0	0	0,0	0	0	0	0,0
K/Z'da Yen.Sınıf.dırılacak Bir.Diğ.Kaps.Gel./Gid.	0	0	0	0,0	0	0	0	0,0
Kâr Yedekleri	0	0	0	0,0	0	0	0	0,0
Yasal Yedekler	0	0	0	0,0	0	0	0	0,0
Statü Yedekleri	0	0	0	0,0	0	0	0	0,0
Olağanüstü Yedekler	0	0	0	0,0	0	0	0	0,0
Diğer Kâr Yedekleri	0	0	0	0,0	0	0	0	0,0
Kâr veya Zarar	3.065	0	3.065	36,8	2.368	0	2.368	7,5
Geçmiş Yıllar Kâr veya Zararları	2.368	0	2.368	28,5	1.596	0	1.596	5,1
Dönem Net Kâr veya Zararı	697	0	697	8,4	771	0	771	2,5
Toplam Yükümlülükler	3.870	4.449	8.319	100,0	3.122	28.314	31.435	100,0

Intesa Sanpaolo S.p.A.

Bilanço Dışı Yükümlülükler

(Milyon TL)

	Aralık 2023			Aralık 2022		
	TP	YP	Toplam	TP	YP	Toplam
Garanti ve Kefaletler	85	485	570	143	581	724
Teminat Mektupları	84	468	552	143	571	713
Banka Kredileri	0	0	0	0	0	0
Akreditifler	1	16	18	0	10	10
Garanti Verilen Prefinansmanlar	0	0	0	0	0	0
Cirolar	0	0	0	0	0	0
Diğer Garanti ve Kefaletler	0	0	0	0	0	0
Taahhütler	0	0	0	0	0	0
Cayılmaz Taahhütler	0	0	0	0	0	0
Cayılabilir Taahhütler	0	0	0	0	0	0
Türev Finansal Araçlar	328	327	655	307	305	612
Riskten Korunma Amaçlı Türev Finansal Araçlar	0	0	0	0	0	0
Alım Satım Amaçlı İşlemler	328	327	655	307	305	612
Emanet ve Rehinli Kıymetler	0	0	0	0	0	0
Emanet Kıymetler	0	0	0	0	0	0
Rehinli Kıymetler	0	0	0	0	0	0
Kabul Edilen Avaller ve Kefaletler	0	0	0	0	0	0
Toplam Bilanço Dışı Hesaplar	413	811	1.225	450	886	1.336

Gelir ve Gider Kalemleri

(Milyon TL)

	Aralık 2023	Aralık 2022
Faiz Gelirleri	1.165	1.236
Kredilerden Alınan Faizler	1.063	1.138
Zorunlu Karşılıklardan Alınan Faizler	28	0
Bankalardan Alınan Faizler	74	97
Para Piyasası İşlemlerinden Alınan Faizler	0	0
Menkul Değerlerden Alınan Faizler	0	0
Diğer Faiz Gelirleri	0	0
Faiz Giderleri	225	57
Mevduata Verilen Faizler	77	8
Kullanılan Kredilere Verilen Faizler	147	48
Para Piyasası İşlemlerine Verilen Faizler	0	0
İhraç Edilen Menkul Kıymetlere Verilen Faizler	0	0
Diğer Faiz Giderleri	1	1
Net Faiz Geliri/Gideri	940	1.179
Net Ücret ve Komisyon Gelirleri/Giderleri	-8	-161
Alınan Ücret ve Komisyonlar	27	14
Verilen Ücret ve Komisyonlar (-)	35	174
Temettü Gelirleri	0	0
Ticari Kar/Zarar (Net)	165	88
Sermaye Piyasası İşlemleri Kâr/Zararı	0	0
Türev Finansal İşlemlerden Kar/Zarar	-59	50
Kambiyo İşlemleri Kâr/Zararı	224	38
Diğer Faaliyet Gelirleri	71	73
Faaliyet Brüt Karı	1.169	1.180
Beklenen Zarar Karşılıkları Giderleri (-) (TFRS 9 uygulayan b.)	24	45
Diğer Karşılık Giderleri (-) (TFRS 9 uygulayan b.)	0	0
Kredi Karşılıkları (-) (TFRS 9 uygulayan b.)	0	0
Personel Giderleri (-)	59	-40
Diğer Faaliyet Giderleri (-)	95	70
Net Faaliyet Karı/Zararı	991	1.025
Birleşme İşlemi Sonrası Gelir Olarak Kaydedilen Fazlalık Tutarı	0	0
Özkaynak Yöntemi Uygulanan Ortaklıklardan Kar/Zarar	0	0
Net Parasal Pozisyon Kar/Zararı	0	0
Sürdürülen Faaliyetler Vergi Öncesi Kar/Zarar	991	1.025
Sürdürülen Faaliyetler Vergi Karşılığı (±)	-294	-254
Sürdürülen Faaliyetler Dönem Net Kar/Zararı	697	771
Durdurulan Faaliyetler Dönem Net Kar/Zararı	0	0
Net Dönem Karı / Zararı	697	771

Rasyolar

(%)

	Aralık 2023	Aralık 2022
Sermaye Yeterliliği		
Sermaye Yeterliliği Oranı	49,3	46,6
Özkaynaklar / Toplam Varlıklar	45,0	9,7
(Özkaynaklar - Duran Varlıklar) / Toplam Varlıklar	44,1	9,7
Net Bilanço Pozisyonu / Özkaynaklar	14,6	21,9
(Net Bilanço Pozisyonu + Net Nazım Hesap Pozisyonu) / Özkaynaklar	5,9	11,8
Bilanço Yapısı		
TP Varlıklar / Toplam Varlıklar	40,0	7,8
TP Yükümlülükler / Toplam Yükümlülükler	46,5	9,9
YP Varlıklar / YP Yükümlülükler	112,3	102,3
TP Mevduat / Toplam Mevduat	0,1	0,0
TP Krediler / Toplam Krediler	43,9	3,4
Toplam Mevduat / Toplam Varlıklar	20,1	49,2
Alınan Krediler / Toplam Varlıklar	33,3	40,8
Aktif Kalitesi		
Finansal Varlıklar (net) / Toplam Varlıklar	21,0	18,9
Toplam Krediler / Toplam Varlıklar	78,4	81,1
Toplam Krediler / Toplam Mevduat	390,3	165,0
Duran Varlıklar / Toplam Varlıklar	0,9	0,0
Tüketici Kredileri / Toplam Krediler	0,0	0,0
Likidite		
Likit Varlıklar / Toplam Varlıklar	21,0	18,9
Likit Varlıklar / Kısa Vadeli Yükümlülükler	700,1	276,0
TP Likit Varlıklar / Toplam Varlıklar	4,9	5,1
Karlılık		
Ortalama Aktif Karlılığı	7,8	2,1
Ortalama Özkaynak Karlılığı	20,2	28,1
Sürdürülen Faaliyeler Dönem Net Kar (Zarar) / Toplam Varlıklar	8,4	2,5
Gelir-Gider Yapısı		
Karşılık Sonrası Net Faiz Geliri / Toplam Varlıklar	11,0	3,6
Karşılık Sonrası Net Faiz Geliri / Faaliyet Brüt Karı	78,4	96,1
Faiz Dışı Gelirler (net) / Toplam Varlıklar	2,7	0,0
Diğer Faaliyet Giderleri / Toplam Varlıklar	1,1	0,2
Personel Giderleri / Diğer Faaliyet Giderleri	61,7	56,8
Faiz Dışı Gelirler (net) / Diğer Faaliyet Giderleri	239,6	1,4

JPMorgan Chase Bank N.A.

Varlıklar

(Milyon TL)

	Aralık 2023			%	Aralık 2022			%
	TP	YP	Toplam	Dağ.	TP	YP	Toplam	Dağ.
Finansal Varlıklar (Net)	1.588	416	2.004	94,1	656	934	1.589	95,4
Nakit ve Nakit Benzerleri	440	414	854	40,1	360	933	1.293	77,6
Nakit Değerler ve Merkez Bankası	146	387	533	25,0	73	318	391	23,5
Bankalar	295	27	322	15,1	288	615	903	54,2
Para Piyasalarından Alacaklar	0	0	0	0,0	0	0	0	0,0
Beklenen Zarar Karşılıkları (-) (TFRS 9 uygulayan b.)	-1	0	-1	-0,1	-1	0	-1	-0,1
Gerçeğe Uygun Değer Farkı K/Z Yansıtılan FV	1.148	0	1.148	53,9	296	0	296	17,8
Devlet Borçlanma Senetleri	262	0	262	12,3	296	0	296	17,8
Sermayede Payı Temsil Eden Menkul Değerler	0	0	0	0,0	0	0	0	0,0
Diğer Finansal Varlıklar	886	0	886	41,6	0	0	0	0,0
Gerçeğe Uyg.D.Farkı Diğer Kaps. Gelire Yans. FV	0	0	0	0,0	0	0	0	0,0
Devlet Borçlanma Senetleri	0	0	0	0,0	0	0	0	0,0
Sermayede Payı Temsil Eden Menkul Değerler	0	0	0	0,0	0	0	0	0,0
Diğer Finansal Varlıklar	0	0	0	0,0	0	0	0	0,0
Türev Finansal Varlıklar	0	2	2	0,1	0	0	0	0,0
Türev FV Gerçeğe Uygun Değer Farkı K/Z Yan.Kısmı	0	2	2	0,1	0	0	0	0,0
Türev FV Ger.Uyg.D.Farkı Diğ.Kaps.Gel.Yans.Kısmı	0	0	0	0,0	0	0	0	0,0
İtfa Edilmiş Maliyeti ile Ölçülen FV (Net)	0	0	0	0,0	0	0	0	0,0
Krediler	0	0	0	0,0	0	0	0	0,0
Kiralama İşlemlerinden Alacaklar	0	0	0	0,0	0	0	0	0,0
Factoring Alacakları	0	0	0	0,0	0	0	0	0,0
İtfa Edilmiş Maliyeti ile Ölçülen Diğer FV	0	0	0	0,0	0	0	0	0,0
Devlet Borçlanma Senetleri	0	0	0	0,0	0	0	0	0,0
Diğer Finansal Varlıklar	0	0	0	0,0	0	0	0	0,0
Beklenen Zarar Karşılık. (-) (TFRS 9 uygulayan b.)	0	0	0	0,0	0	0	0	0,0
Donuk Alacaklar (TFRS 9 uygulamayan b.)	0	0	0	0,0	0	0	0	0,0
Özel Karşılıklar (-) (TFRS 9 uygulamayan b.)	0	0	0	0,0	0	0	0	0,0
Satış Amaç. Elde Tut. ve Dur. Faal. İliş.Dur.V. (Net)	0	0	0	0,0	0	0	0	0,0
Satış Amaçlı	0	0	0	0,0	0	0	0	0,0
Durdurulan Faaliyetlere İlişkin	0	0	0	0,0	0	0	0	0,0
Ortaklık Yatırımları	0	0	0	0,0	0	0	0	0,0
İştirakler (Net)	0	0	0	0,0	0	0	0	0,0
Özkaynak Yöntemine Göre Değerlenenler	0	0	0	0,0	0	0	0	0,0
Konsolide Edilmeyenler	0	0	0	0,0	0	0	0	0,0
Bağlı Ortaklıklar (Net)	0	0	0	0,0	0	0	0	0,0
Konsolide Edilmeyen Mali Ortaklıklar	0	0	0	0,0	0	0	0	0,0
Konsolide Edilmeyen Mali Olmayan Ortaklıklar	0	0	0	0,0	0	0	0	0,0
Birlikte Kontrol Edilen Ortaklıklar (iş ortak.)(Net)	0	0	0	0,0	0	0	0	0,0
Özkaynak Yöntemine Göre Değerlenenler	0	0	0	0,0	0	0	0	0,0
Konsolide Edilmeyenler	0	0	0	0,0	0	0	0	0,0
Maddi Duran Varlıklar (Net)	30	0	30	1,4	25	0	25	1,5
Maddi Olmayan Duran Varlıklar (Net)	17	0	17	0,8	5	0	5	0,3
Şerefiye	0	0	0	0,0	0	0	0	0,0
Diğer	17	0	17	0,8	5	0	5	0,3
Yatırım Amaçlı Gayrimenkuller (Net)	0	0	0	0,0	0	0	0	0,0
Cari Vergi Varlığı	0	0	0	0,0	0	0	0	0,0
Ertelenmiş Vergi Varlığı	27	0	27	1,3	16	0	16	1,0
Diğer Aktifler	6	46	52	2,4	15	16	31	1,9
Toplam Varlıklar	1.668	462	2.130	100,0	717	950	1.667	100,0

Yükümlülükler

(Milyon TL)

	Aralık 2023			%	Aralık 2022			%
	TP	YP	Toplam	Dağ.	TP	YP	Toplam	Dağ.
Mevduat	41	316	358	16,8	291	0	291	17,4
Alınan Krediler	0	0	0	0,0	0	0	0	0,0
Para Piyasalarına Borçlar	0	0	0	0,0	0	0	0	0,0
İhraç Edilen Menkul Kıymetler (Net)	0	0	0	0,0	0	0	0	0,0
Bonolar	0	0	0	0,0	0	0	0	0,0
Varlığa Dayalı Menkul Kıymetler	0	0	0	0,0	0	0	0	0,0
Tahviller	0	0	0	0,0	0	0	0	0,0
Fonlar	0	0	0	0,0	0	0	0	0,0
Müstakriz Fonları	0	0	0	0,0	0	0	0	0,0
Diğer	0	0	0	0,0	0	0	0	0,0
Gerçeğe Uygun Değer Farkı K/Z Yansıtılan FY	0	0	0	0,0	0	0	0	0,0
Türev Finansal Yükümlülükler	0	1	1	0,1	0	1	1	0,1
Türev FY Gerçeğe Uygun Değer Farkı K/Z Yans. Kısmı	0	1	1	0,1	0	1	1	0,1
Türev FY Ger.Uyg.Değ.Farkı Diğ.Kaps.Gelire Yans. Kısm	0	0	0	0,0	0	0	0	0,0
Faktoring Yükümlülükleri	0	0	0	0,0	0	0	0	0,0
Kiralama İşlemlerinden Yükümlülükler (Net)	1	60	61	2,8	1	44	46	2,7
Karşılıklar	79	0	79	3,7	54	0	54	3,2
Genel Karşılıklar (TFRS 9 uygulamayan b.)	0	0	0	0,0	0	0	0	0,0
Yeniden Yapılanma Karşılığı	0	0	0	0,0	0	0	0	0,0
Çalışan Hakları Karşılığı	70	0	70	3,3	49	0	49	2,9
Sigorta Teknik Karşılıkları (Net)	0	0	0	0,0	0	0	0	0,0
Diğer Karşılıklar	9	0	9	0,4	5	0	5	0,3
Cari Vergi Borcu	90	0	90	4,2	31	0	31	1,9
Ertelenmiş Vergi Borcu	0	0	0	0,0	0	0	0	0,0
Satış Amaç.Elde Tut.ve Dur..Faal.İliş. DV Borçları (Net)	0	0	0	0,0	0	0	0	0,0
Satış Amaçlı	0	0	0	0,0	0	0	0	0,0
Durdurulan Faaliyetlere İlişkin	0	0	0	0,0	0	0	0	0,0
Sermaye Benzeri Borçlanma Araçları	0	0	0	0,0	0	0	0	0,0
Krediler	0	0	0	0,0	0	0	0	0,0
Diğer Borçlanma Araçları	0	0	0	0,0	0	0	0	0,0
Diğer Yükümlülükler	1	0	1	0,1	1	0	1	0,1
Özkaynaklar	1.540	0	1.540	72,3	1.243	0	1.243	74,6
Ödenmiş Sermaye	100	0	100	4,7	100	0	100	6,0
Sermaye Yedekleri	0	0	0	0,0	0	0	0	0,0
Hisse Senedi İhraç Primleri	0	0	0	0,0	0	0	0	0,0
Hisse Senedi İptal Kârları	0	0	0	0,0	0	0	0	0,0
Diğer Sermaye Yedekleri	0	0	0	0,0	0	0	0	0,0
K/Z'da Yen.Sınıf.mayacak Bir.Diğ.Kaps.Gel./Gid.	-3	0	-3	-0,1	-1	0	-1	-0,1
K/Z'da Yen.Sınıf.dırılacak Bir.Diğ.Kaps.Gel./Gid.	0	0	0	0,0	0	0	0	0,0
Kâr Yedekleri	0	0	0	0,0	0	0	0	0,0
Yasal Yedekler	0	0	0	0,0	0	0	0	0,0
Statü Yedekleri	0	0	0	0,0	0	0	0	0,0
Olağanüstü Yedekler	0	0	0	0,0	0	0	0	0,0
Diğer Kâr Yedekleri	0	0	0	0,0	0	0	0	0,0
Kâr veya Zarar	1.443	0	1.443	67,7	1.144	0	1.144	68,6
Geçmiş Yıllar Kâr veya Zararları	1.144	0	1.144	53,7	749	0	749	44,9
Dönem Net Kâr veya Zararı	299	0	299	14,0	395	0	395	23,7
Toplam Yükümlülükler	1.753	377	2.130	100,0	1.621	45	1.667	100,0

JPMorgan Chase Bank N.A.

Bilanço Dışı Yükümlülükler

(Milyon TL)

	Aralık 2023			Aralık 2022		
	TP	YP	Toplam	TP	YP	Toplam
Garanti ve Kefaletler	0	0	0	0	0	0
Teminat Mektupları	0	0	0	0	0	0
Banka Kredileri	0	0	0	0	0	0
Akreditifler	0	0	0	0	0	0
Garanti Verilen Prefinansmanlar	0	0	0	0	0	0
Cirolar	0	0	0	0	0	0
Diğer Garanti ve Kefaletler	0	0	0	0	0	0
Taahhütler	805	758	1.563	1.012	284	1.296
Çaylılamaz Taahhütler	805	758	1.563	1.012	284	1.296
Çaylılabılır Taahhütler	0	0	0	0	0	0
Türev Finansal Araçlar	0	412	412	842	953	1.795
Riskten Korunma Amaçlı Türev Finansal Araçlar	0	0	0	0	0	0
Alım Satım Amaçlı İşlemler	0	412	412	842	953	1.795
Emanet ve Rehinli Kıymetler	3	0	3	3	0	3
Emanet Kıymetler	3	0	3	3	0	3
Rehinli Kıymetler	0	0	0	0	0	0
Kabul Edilen Avaller ve Kefaletler	0	0	0	0	0	0
Toplam Bilanço Dışı Hesaplar	807	1.170	1.977	1.857	1.236	3.094

Gelir ve Gider Kalemleri

(Milyon TL)

	Aralık 2023	Aralık 2022
Faiz Gelirleri	662	290
Kredilerden Alınan Faizler	0	0
Zorunlu Karşılıklardan Alınan Faizler	15	1
Bankalardan Alınan Faizler	379	103
Para Piyasası İşlemlerinden Alınan Faizler	18	9
Menkul Değerlerden Alınan Faizler	250	178
Diğer Faiz Gelirleri	0	0
Faiz Giderleri	353	108
Mevduata Verilen Faizler	345	103
Kullanılan Kredilere Verilen Faizler	0	0
Para Piyasası İşlemlerine Verilen Faizler	6	4
İhraç Edilen Menkul Kıymetlere Verilen Faizler	0	0
Diğer Faiz Giderleri	1	1
Net Faiz Geliri/Gideri	309	182
Net Ücret ve Komisyon Gelirleri/Giderleri	211	89
Alınan Ücret ve Komisyonlar	212	89
Verilen Ücret ve Komisyonlar (-)	1	1
Temettü Gelirleri	0	0
Ticari Kar/Zarar (Net)	314	487
Sermaye Piyasası İşlemleri Kâr/Zararı	297	434
Türev Finansal İşlemlerden Kar/Zarar	-29	1
Kambiyo İşlemleri Kâr/Zararı	45	51
Diğer Faaliyet Gelirleri	2	1
Faaliyet Brüt Karı	835	758
Beklenen Zarar Karşılıkları Giderleri (-) (TFRS 9 uygulayan b.)	0	0
Diğer Karşılık Giderleri (-) (TFRS 9 uygulayan b.)	36	25
Kredi Karşılıkları (-) (TFRS 9 uygulamayan b.)	0	0
Personel Giderleri (-)	177	-103
Diğer Faaliyet Giderleri (-)	183	109
Net Faaliyet Karı/Zararı	439	522
Birleşme İşlemi Sonrası Gelir Olarak Kaydedilen Fazlalık Tutarı	0	0
Özkaynak Yöntemi Uygulanan Ortaklıklardan Kar/Zarar	0	0
Net Parasal Pozisyon Kar/Zararı	0	0
Sürdürülen Faaliyetler Vergi Öncesi Kar/Zarar	439	522
Sürdürülen Faaliyetler Vergi Karşılığı (±)	-140	-127
Sürdürülen Faaliyetler Dönem Net Kar/Zararı	299	395
Durdurulan Faaliyetler Dönem Net Kar/Zararı	0	0
Net Dönem Karı / Zararı	299	395

Rasyolar

(%)

	Aralık 2023	Aralık 2022
Sermaye Yeterliliği		
Sermaye Yeterliliği Oranı	100,1	128,6
Özkaynaklar / Toplam Varlıklar	72,3	74,6
(Özkaynaklar - Duran Varlıklar) / Toplam Varlıklar	70,1	72,8
Net Bilanço Pozisyonu / Özkaynaklar	5,5	72,8
(Net Bilanço Pozisyonu + Net Nazım Hesap Pozisyonu) / Özkaynaklar	33,8	6,5
Bilanço Yapısı		
TP Varlıklar / Toplam Varlıklar	78,3	43,0
TP Yükümlülükler / Toplam Yükümlülükler	82,3	97,3
YP Varlıklar / YP Yükümlülükler	122,6	2.094,6
TP Mevduat / Toplam Mevduat	11,6	100,0
TP Krediler / Toplam Krediler	-	-
Toplam Mevduat / Toplam Varlıklar	16,8	17,4
Alınan Krediler / Toplam Varlıklar	0,0	0,0
Aktif Kalitesi		
Finansal Varlıklar (net) / Toplam Varlıklar	94,1	95,4
Toplam Krediler / Toplam Varlıklar	0,0	0,0
Toplam Krediler / Toplam Mevduat	0,0	0,0
Duran Varlıklar / Toplam Varlıklar	2,2	1,8
Tüketici Kredileri / Toplam Krediler	-	-
Likidite		
Likit Varlıklar / Toplam Varlıklar	40,1	77,6
Likit Varlıklar / Kısa Vadeli Yükümlülükler	204,7	444,9
TP Likit Varlıklar / Toplam Varlıklar	20,7	21,6
Karlılık		
Ortalama Aktif Karlılığı	13,5	29,7
Ortalama Özkaynak Karlılığı	22,3	36,1
Sürdürülen Faaliyeler Dönem Net Kar (Zarar) / Toplam Varlıklar	14,0	23,7
Gelir-Gider Yapısı		
Karşılık Sonrası Net Faiz Geliri / Toplam Varlıklar	12,8	9,4
Karşılık Sonrası Net Faiz Geliri / Faaliyet Brüt Karı	32,7	20,7
Faiz Dışı Gelirler (net) / Toplam Varlıklar	24,7	34,6
Diğer Faaliyet Giderleri / Toplam Varlıklar	8,6	6,5
Personel Giderleri / Diğer Faaliyet Giderleri	96,9	94,2
Faiz Dışı Gelirler (net) / Diğer Faaliyet Giderleri	287,5	528,2

MUFG Bank Turkey A.Ş.

Varlıklar

(Milyon TL)

	Aralık 2023			%	Aralık 2022			%
	TP	YP	Toplam	Dağ.	TP	YP	Toplam	Dağ.
Finansal Varlıklar (Net)	1.647	17.387	19.034	35,8	302	14.774	15.076	41,2
Nakit ve Nakit Benzerleri	1.612	17.226	18.838	35,4	221	14.753	14.974	40,9
Nakit Değerler ve Merkez Bankası	1.413	13.707	15.120	28,4	33	12.239	12.271	33,5
Bankalar	201	3.520	3.720	7,0	190	2.515	2.705	7,4
Para Piyasalarından Alacaklar	0	0	0	0,0	0	0	0	0,0
Beklenen Zarar Karşılıkları (-) (TFRS 9 uygulayan b.)	-3	0	-3	0,0	-2	0	-2	0,0
Gerçeğe Uygun Değer Farkı K/Z Yansıtılan FV	0	0	0	0,0	0	0	0	0,0
Devlet Borçlanma Senetleri	0	0	0	0,0	0	0	0	0,0
Sermayede Payı Temsil Eden Menkul Değerler	0	0	0	0,0	0	0	0	0,0
Diğer Finansal Varlıklar	0	0	0	0,0	0	0	0	0,0
Gerçeğe Uyg.D.Farkı Diğer Kaps. Gelire Yans. FV	0	0	0	0,0	0	0	0	0,0
Devlet Borçlanma Senetleri	0	0	0	0,0	0	0	0	0,0
Sermayede Payı Temsil Eden Menkul Değerler	0	0	0	0,0	0	0	0	0,0
Diğer Finansal Varlıklar	0	0	0	0,0	0	0	0	0,0
Türev Finansal Varlıklar	35	161	196	0,4	81	20	101	0,3
Türev FV Gerçeğe Uygun Değer Farkı K/Z Yan.Kısmı	35	161	196	0,4	81	20	101	0,3
Türev FV Ger.Uyg.D.Farkı Diğ.Kaps.Gel.Yans.Kısmı	0	0	0	0,0	0	0	0	0,0
İtfa Edilmiş Maliyeti ile Ölçülen FV (Net)	2.633	31.202	33.835	63,6	1.969	19.157	21.127	57,7
Krediler	2.759	31.202	33.961	63,9	2.125	19.157	21.282	58,1
Kiralama İşlemlerinden Alacaklar	0	0	0	0,0	0	0	0	0,0
Factoring Alacakları	0	0	0	0,0	0	0	0	0,0
İtfa Edilmiş Maliyeti ile Ölçülen Diğer FV	0	0	0	0,0	0	0	0	0,0
Devlet Borçlanma Senetleri	0	0	0	0,0	0	0	0	0,0
Diğer Finansal Varlıklar	0	0	0	0,0	0	0	0	0,0
Beklenen Zarar Karşılık. (-) (TFRS 9 uygulayan b.)	127	0	127	0,2	155	0	155	0,4
Donuk Alacaklar (TFRS 9 uygulamayan b.)	0	0	0	0,0	0	0	0	0,0
Özel Karşılıklar (-) (TFRS 9 uygulamayan b.)	0	0	0	0,0	0	0	0	0,0
Satış Amaç. Elde Tut. ve Dur. Faal. İliş.Dur.V. (Net)	0	0	0	0,0	0	0	0	0,0
Satış Amaçlı	0	0	0	0,0	0	0	0	0,0
Durdurulan Faaliyetlere İlişkin	0	0	0	0,0	0	0	0	0,0
Ortaklık Yatırımları	0	0	0	0,0	0	0	0	0,0
İştirakler (Net)	0	0	0	0,0	0	0	0	0,0
Özkaynak Yöntemine Göre Değerlenenler	0	0	0	0,0	0	0	0	0,0
Konsolide Edilmeyenler	0	0	0	0,0	0	0	0	0,0
Bağlı Ortaklıklar (Net)	0	0	0	0,0	0	0	0	0,0
Konsolide Edilmeyen Mali Ortaklıklar	0	0	0	0,0	0	0	0	0,0
Konsolide Edilmeyen Mali Olmayan Ortaklıklar	0	0	0	0,0	0	0	0	0,0
Birlikte Kontrol Edilen Ortaklıklar (iş ortak.)(Net)	0	0	0	0,0	0	0	0	0,0
Özkaynak Yöntemine Göre Değerlenenler	0	0	0	0,0	0	0	0	0,0
Konsolide Edilmeyenler	0	0	0	0,0	0	0	0	0,0
Maddi Duran Varlıklar (Net)	32	0	32	0,1	10	0	10	0,0
Maddi Olmayan Duran Varlıklar (Net)	7	0	7	0,0	8	0	8	0,0
Şerefiye	0	0	0	0,0	0	0	0	0,0
Diğer	7	0	7	0,0	8	0	8	0,0
Yatırım Amaçlı Gayrimenkuller (Net)	0	0	0	0,0	0	0	0	0,0
Cari Vergi Varlığı	0	0	0	0,0	0	0	0	0,0
Ertelenmiş Vergi Varlığı	60	0	60	0,1	41	0	41	0,1
Diğer Aktifler	48	163	211	0,4	74	299	374	1,0
Toplam Varlıklar	4.426	48.752	53.178	100,0	2.405	34.230	36.635	100,0

Yükümlülükler

(Milyon TL)

	Aralık 2023			%	Aralık 2022			%
	TP	YP	Toplam	Dağ.	TP	YP	Toplam	Dağ.
Mevduat	127	20.302	20.429	38,4	663	12.860	13.523	36,9
Alınan Krediler	0	28.767	28.767	54,1	0	20.901	20.901	57,1
Para Piyasalarına Borçlar	0	0	0	0,0	0	0	0	0,0
İhraç Edilen Menkul Kıymetler (Net)	0	0	0	0,0	0	0	0	0,0
Bonolar	0	0	0	0,0	0	0	0	0,0
Varlığa Dayalı Menkul Kıymetler	0	0	0	0,0	0	0	0	0,0
Tahviller	0	0	0	0,0	0	0	0	0,0
Fonlar	0	0	0	0,0	0	0	0	0,0
Müstakriz Fonları	0	0	0	0,0	0	0	0	0,0
Diğer	0	0	0	0,0	0	0	0	0,0
Gerçeğe Uygun Değer Farkı K/Z Yansıtılan FY	0	0	0	0,0	0	0	0	0,0
Türev Finansal Yükümlülükler	113	25	138	0,3	22	25	47	0,1
Türev FY Gerçeğe Uygun Değer Farkı K/Z Yans. Kısmı	113	25	138	0,3	22	25	47	0,1
Türev FY Ger.Uyg.Değ.Farkı Diğ.Kaps.Gelire Yans. Kısm	0	0	0	0,0	0	0	0	0,0
Faktoring Yükümlülükleri	0	0	0	0,0	0	0	0	0,0
Kiralama İşlemlerinden Yükümlülükler (Net)	27	0	27	0,1	4	0	4	0,0
Karşılıklar	89	0	89	0,2	45	0	45	0,1
Genel Karşılıklar (TFRS 9 uygulamayan b.)	0	0	0	0,0	0	0	0	0,0
Yeniden Yapılanma Karşılığı	0	0	0	0,0	0	0	0	0,0
Çalışan Hakları Karşılığı	62	0	62	0,1	34	0	34	0,1
Sigorta Teknik Karşılıkları (Net)	0	0	0	0,0	0	0	0	0,0
Diğer Karşılıklar	27	0	27	0,1	11	0	11	0,0
Cari Vergi Borcu	290	0	290	0,5	72	0	72	0,2
Ertelenmiş Vergi Borcu	0	0	0	0,0	0	0	0	0,0
Satış Amaç.Elde Tut.ve Dur..Faal.İliş. DV Borçları (Net)	0	0	0	0,0	0	0	0	0,0
Satış Amaçlı	0	0	0	0,0	0	0	0	0,0
Durdurulan Faaliyetlere İlişkin	0	0	0	0,0	0	0	0	0,0
Sermaye Benzeri Borçlanma Araçları	0	0	0	0,0	0	0	0	0,0
Krediler	0	0	0	0,0	0	0	0	0,0
Diğer Borçlanma Araçları	0	0	0	0,0	0	0	0	0,0
Diğer Yükümlülükler	44	22	67	0,1	36	0	36	0,1
Özkaynaklar	3.371	0	3.371	6,3	2.008	0	2.008	5,5
Ödenmiş Sermaye	528	0	528	1,0	528	0	528	1,4
Sermaye Yedekleri	0	0	0	0,0	0	0	0	0,0
Hisse Senedi İhraç Primleri	0	0	0	0,0	0	0	0	0,0
Hisse Senedi İptal Kârları	0	0	0	0,0	0	0	0	0,0
Diğer Sermaye Yedekleri	0	0	0	0,0	0	0	0	0,0
K/Z'da Yen.Sınıf.mayacak Bir.Diğ.Kaps.Gel./Gid.	0	0	0	0,0	-1	0	-1	0,0
K/Z'da Yen.Sınıf.dırılacak Bir.Diğ.Kaps.Gel./Gid.	0	0	0	0,0	0	0	0	0,0
Kâr Yedekleri	73	0	73	0,1	46	0	46	0,1
Yasal Yedekler	73	0	73	0,1	46	0	46	0,1
Statü Yedekleri	0	0	0	0,0	0	0	0	0,0
Olağanüstü Yedekler	0	0	0	0,0	0	0	0	0,0
Diğer Kâr Yedekleri	0	0	0	0,0	0	0	0	0,0
Kâr veya Zarar	2.771	0	2.771	5,2	1.436	0	1.436	3,9
Geçmiş Yıllar Kâr veya Zararları	1.408	0	1.408	2,6	889	0	889	2,4
Dönem Net Kâr veya Zararı	1.363	0	1.363	2,6	547	0	547	1,5
Toplam Yükümlülükler	4.062	49.116	53.178	100,0	2.850	33.786	36.635	100,0

MUFG Bank Turkey A.Ş.

Bilanço Dışı Yükümlülükler

(Milyon TL)

	Aralık 2023			Aralık 2022		
	TP	YP	Toplam	TP	YP	Toplam
Garanti ve Kefaletler	4.892	1.122	6.015	1.403	837	2.240
Teminat Mektupları	4.892	1.122	6.015	1.373	822	2.195
Banka Kredileri	0	0	0	0	0	0
Akreditifler	0	0	0	30	15	45
Garanti Verilen Prefinansmanlar	0	0	0	0	0	0
Cirolar	0	0	0	0	0	0
Diğer Garanti ve Kefaletler	0	0	0	0	0	0
Taahhütler	1.187	4.123	5.309	86	456	542
Cayılamaz Taahhütler	1.187	4.123	5.309	86	456	542
Cayılabilir Taahhütler	0	0	0	0	0	0
Türev Finansal Araçlar	19.943	23.530	43.472	5.928	8.382	14.310
Riskten Korunma Amaçlı Türev Finansal Araçlar	0	0	0	0	0	0
Alım Satım Amaçlı İşlemler	19.943	23.530	43.472	5.928	8.382	14.310
Emanet ve Rehinli Kıymetler	0	4.521	4.521	0	2.830	2.830
Emanet Kıymetler	0	0	0	0	0	0
Rehinli Kıymetler	0	0	0	0	0	0
Kabul Edilen Avaller ve Kefaletler	0	4.521	4.521	0	2.830	2.830
Toplam Bilanço Dışı Hesaplar	26.022	33.296	59.318	7.417	12.505	19.922

Gelir ve Gider Kalemleri

(Milyon TL)

	Aralık 2023	Aralık 2022
Faiz Gelirleri	3.399	1.048
Kredilerden Alınan Faizler	2.864	995
Zorunlu Karşılıklardan Alınan Faizler	0	1
Bankalardan Alınan Faizler	527	42
Para Piyasası İşlemlerinden Alınan Faizler	5	7
Menkul Değerlerden Alınan Faizler	0	0
Diğer Faiz Gelirleri	3	3
Faiz Giderleri	1.923	390
Mevduata Verilen Faizler	766	205
Kullanılan Kredilere Verilen Faizler	1.123	162
Para Piyasası İşlemlerine Verilen Faizler	1	2
İhraç Edilen Menkul Kıymetlere Verilen Faizler	0	0
Diğer Faiz Giderleri	34	22
Net Faiz Geliri/Gideri	1.476	658
Net Ücret ve Komisyon Gelirleri/Giderleri	-174	-67
Alınan Ücret ve Komisyonlar	100	56
Verilen Ücret ve Komisyonlar (-)	274	124
Temettü Gelirleri	0	0
Ticari Kar/Zarar (Net)	922	414
Sermaye Piyasası İşlemleri Kâr/Zararı	0	0
Türev Finansal İşlemlerden Kar/Zarar	643	385
Kambiyo İşlemleri Kâr/Zararı	278	29
Diğer Faaliyet Gelirleri	37	2
Faaliyet Brüt Karı	2.260	1.007
Beklenen Zarar Karşılıkları Giderleri (-) (TFRS 9 uygulayan b.)	20	99
Diğer Karşılık Giderleri (-) (TFRS 9 uygulayan b.)	53	24
Kredi Karşılıkları (-) (TFRS 9 uygulamayan b.)	0	0
Personel Giderleri (-)	153	-89
Diğer Faaliyet Giderleri (-)	107	65
Net Faaliyet Karı/Zararı	1.928	730
Birleşme İşlemi Sonrası Gelir Olarak Kaydedilen Fazlalık Tutarı	0	0
Özkaynak Yöntemi Uygulanan Ortaklıklardan Kar/Zarar	0	0
Net Parasal Pozisyon Kar/Zararı	0	0
Sürdürülen Faaliyetler Vergi Öncesi Kar/Zarar	1.928	730
Sürdürülen Faaliyetler Vergi Karşılığı (±)	-566	-183
Sürdürülen Faaliyetler Dönem Net Kar/Zararı	1.363	547
Durdurulan Faaliyetler Dönem Net Kar/Zararı	0	0
Net Dönem Karı / Zararı	1.363	547

Rasyolar

(%)

	Aralık 2023	Aralık 2022
Sermaye Yeterliliđi		
Sermaye Yeterliliđi Oranı	23,0	19,2
Özkaynaklar / Toplam Varlıklar	6,3	5,5
(Özkaynaklar - Duran Varlıklar) / Toplam Varlıklar	6,3	5,4
Net Bilanço Pozisyonu / Özkaynaklar	-14,8	22,4
(Net Bilanço Pozisyonu + Net Nazım Hesap Pozisyonu) / Özkaynaklar	0,3	-0,1
Bilanço Yapısı		
TP Varlıklar / Toplam Varlıklar	8,3	6,6
TP Yükümlülükler / Toplam Yükümlülükler	7,6	7,8
YP Varlıklar / YP Yükümlülükler	99,3	101,3
TP Mevduat / Toplam Mevduat	0,6	4,9
TP Krediler / Toplam Krediler	8,1	10,0
Toplam Mevduat / Toplam Varlıklar	38,4	36,9
Alınan Krediler / Toplam Varlıklar	54,1	57,1
Aktif Kalitesi		
Finansal Varlıklar (net) / Toplam Varlıklar	35,8	41,2
Toplam Krediler / Toplam Varlıklar	63,9	58,1
Toplam Krediler / Toplam Mevduat	166,2	157,4
Duran Varlıklar / Toplam Varlıklar	0,1	0,0
Tüketici Kredileri / Toplam Krediler	0,0	0,0
Likidite		
Likit Varlıklar / Toplam Varlıklar	35,4	40,9
Likit Varlıklar / Kısa Vadeli Yükümlülükler	87,7	94,0
TP Likit Varlıklar / Toplam Varlıklar	3,0	0,6
Karlılık		
Ortalama Aktif Karlılıđı	2,7	1,8
Ortalama Özkaynak Karlılıđı	50,0	30,3
Sürdürülen Faaliyeler Dönem Net Kar (Zarar) / Toplam Varlıklar	2,6	1,5
Gelir-Gider Yapısı		
Karşılık Sonrası Net Faiz Geliri / Toplam Varlıklar	2,6	1,5
Karşılık Sonrası Net Faiz Geliri / Faaliyet Brüt Karı	62,1	53,2
Faiz Dışı Gelirler (net) / Toplam Varlıklar	1,5	1,0
Diđer Faaliyet Giderleri / Toplam Varlıklar	0,2	0,2
Personel Giderleri / Diđer Faaliyet Giderleri	142,8	137,3
Faiz Dışı Gelirler (net) / Diđer Faaliyet Giderleri	734,3	536,1

Odea Bank A.Ş.

Varlıklar

(Milyon TL)

	Aralık 2023			%	Aralık 2022			%
	TP	YP	Toplam	Dağ.	TP	YP	Toplam	Dağ.
Finansal Varlıklar (Net)	10.358	22.687	33.045	39,5	12.841	15.671	28.513	41,3
Nakit ve Nakit Benzerleri	5.725	14.986	20.711	24,7	6.064	10.222	16.286	23,6
Nakit Değerler ve Merkez Bankası	4.930	9.203	14.132	16,9	1.150	6.912	8.062	11,7
Bankalar	0	5.788	5.788	6,9	1.126	3.314	4.440	6,4
Para Piyasalarından Alacaklar	799	0	799	1,0	3.792	0	3.792	5,5
Beklenen Zarar Karşılıkları (-) (TFRS 9 uygulayan b.)	-4	-5	-9	0,0	-4	-4	-8	0,0
Gerçeğe Uygun Değer Farkı K/Z Yansıtılan FV	1.321	70	1.391	1,7	2	34	36	0,1
Devlet Borçlanma Senetleri	0	20	21	0,0	2	9	11	0,0
Sermayede Payı Temsil Eden Menkul Değerler	0	50	50	0,1	0	25	25	0,0
Diğer Finansal Varlıklar	1.321	0	1.321	1,6	0	0	0	0,0
Gerçeğe Uyg.D.Farkı Diğer Kaps. Gelire Yans. FV	3.054	7.351	10.405	12,4	6.145	4.802	10.947	15,9
Devlet Borçlanma Senetleri	2.951	7.350	10.301	12,3	5.663	4.802	10.465	15,2
Sermayede Payı Temsil Eden Menkul Değerler	16	1	17	0,0	13	0	14	0,0
Diğer Finansal Varlıklar	86	0	86	0,1	468	0	468	0,7
Türev Finansal Varlıklar	259	280	538	0,6	631	612	1.243	1,8
Türev FV Gerçeğe Uygun Değer Farkı K/Z Yan.Kısmı	215	280	495	0,6	607	612	1.219	1,8
Türev FV Ger.Uyg.D.Farkı Diğ.Kaps.Gel.Yans.Kısmı	43	0	43	0,1	24	0	24	0,0
İtfa Edilmiş Maliyeti ile Ölçülen FV (Net)	30.908	15.911	46.819	55,9	23.138	14.600	37.739	54,7
Krediler	21.830	15.614	37.444	44,7	17.975	14.566	32.541	47,2
Kiralama İşlemlerinden Alacaklar	0	0	0	0,0	0	0	0	0,0
Factoring Alacakları	0	0	0	0,0	0	0	0	0,0
İtfa Edilmiş Maliyeti ile Ölçülen Diğer FV	11.115	1.280	12.395	14,8	6.328	970	7.298	10,6
Devlet Borçlanma Senetleri	7.238	1.280	8.518	10,2	3.310	970	4.280	6,2
Diğer Finansal Varlıklar	3.877	0	3.877	4,6	3.018	0	3.018	4,4
Beklenen Zarar Karşılık. (-) (TFRS 9 uygulayan b.)	2.037	983	3.021	3,6	1.165	935	2.100	3,0
Donuk Alacaklar (TFRS 9 uygulamayan b.)	0	0	0	0,0	0	0	0	0,0
Özel Karşılıklar (-) (TFRS 9 uygulamayan b.)	0	0	0	0,0	0	0	0	0,0
Satış Amaç. Elde Tut. ve Dur. Faal. İliş.Dur.V. (Net)	826	0	826	1,0	806	0	806	1,2
Satış Amaçlı	826	0	826	1,0	806	0	806	1,2
Durdurulan Faaliyetlere İlişkin	0	0	0	0,0	0	0	0	0,0
Ortaklık Yatırımları	0	0	0	0,0	0	0	0	0,0
İştirakler (Net)	0	0	0	0,0	0	0	0	0,0
Özkaynak Yöntemine Göre Değerlenenler	0	0	0	0,0	0	0	0	0,0
Konsolide Edilmeyenler	0	0	0	0,0	0	0	0	0,0
Bağlı Ortaklıklar (Net)	0	0	0	0,0	0	0	0	0,0
Konsolide Edilmeyen Mali Ortaklıklar	0	0	0	0,0	0	0	0	0,0
Konsolide Edilmeyen Mali Olmayan Ortaklıklar	0	0	0	0,0	0	0	0	0,0
Birlikte Kontrol Edilen Ortaklıklar (iş ortak.)(Net)	0	0	0	0,0	0	0	0	0,0
Özkaynak Yöntemine Göre Değerlenenler	0	0	0	0,0	0	0	0	0,0
Konsolide Edilmeyenler	0	0	0	0,0	0	0	0	0,0
Maddi Duran Varlıklar (Net)	375	0	375	0,4	302	0	302	0,4
Maddi Olmayan Duran Varlıklar (Net)	539	0	539	0,6	243	0	243	0,4
Şerefiye	0	0	0	0,0	0	0	0	0,0
Diğer	539	0	539	0,6	243	0	243	0,4
Yatırım Amaçlı Gayrimenkuller (Net)	0	0	0	0,0	0	0	0	0,0
Cari Vergi Varlığı	515	0	515	0,6	1	0	1	0,0
Ertelenmiş Vergi Varlığı	862	0	862	1,0	594	0	594	0,9
Diğer Aktifler	668	62	731	0,9	791	9	800	1,2
Toplam Varlıklar	45.050	38.660	83.710	100,0	38.716	30.281	68.997	100,0

Yükümlülükler

(Milyon TL)

	Aralık 2023			%	Aralık 2022			%
	TP	YP	Toplam	Dağ.	TP	YP	Toplam	Dağ.
Mevduat	30.012	28.220	58.232	69,6	31.005	18.233	49.238	71,4
Alınan Krediler	1.061	930	1.991	2,4	0	1.359	1.359	2,0
Para Piyasalarına Borçlar	4.765	1.483	6.247	7,5	4.000	0	4.000	5,8
İhraç Edilen Menkul Kıymetler (Net)	0	0	0	0,0	0	0	0	0,0
Bonolar	0	0	0	0,0	0	0	0	0,0
Varlığa Dayalı Menkul Kıymetler	0	0	0	0,0	0	0	0	0,0
Tahviller	0	0	0	0,0	0	0	0	0,0
Fonlar	0	0	0	0,0	0	0	0	0,0
Müstakriz Fonları	0	0	0	0,0	0	0	0	0,0
Diğer	0	0	0	0,0	0	0	0	0,0
Gerçeğe Uygun Değer Farkı K/Z Yansıtılan FY	0	0	0	0,0	0	0	0	0,0
Türev Finansal Yükümlülükler	21	488	508	0,6	266	662	927	1,3
Türev FY Gerçeğe Uygun Değer Farkı K/Z Yans. Kısmı	18	488	505	0,6	232	662	893	1,3
Türev FY Ger.Uyg.Değ.Farkı Diğ.Kaps.Gelire Yans. Kısm	3	0	3	0,0	34	0	34	0,0
Faktoring Yükümlülükleri	0	0	0	0,0	0	0	0	0,0
Kiralama İşlemlerinden Yükümlülükler (Net)	163	0	163	0,2	163	0	163	0,2
Karşılıklar	769	73	843	1,0	999	243	1.241	1,8
Genel Karşılıklar (TFRS 9 uygulamayan b.)	0	0	0	0,0	0	0	0	0,0
Yeniden Yapılanma Karşılığı	0	0	0	0,0	0	0	0	0,0
Çalışan Hakları Karşılığı	136	0	136	0,2	89	0	89	0,1
Sigorta Teknik Karşılıkları (Net)	0	0	0	0,0	0	0	0	0,0
Diğer Karşılıklar	634	73	707	0,8	910	243	1.152	1,7
Cari Vergi Borcu	207	0	207	0,2	326	0	326	0,5
Ertelenmiş Vergi Borcu	0	0	0	0,0	0	0	0	0,0
Satış Amaç.Elde Tut.ve Dur..Faal.İliş. DV Borçları (Net)	0	0	0	0,0	0	0	0	0,0
Satış Amaçlı	0	0	0	0,0	0	0	0	0,0
Durdurulan Faaliyetlere İlişkin	0	0	0	0,0	0	0	0	0,0
Sermaye Benzeri Borçlanma Araçları	0	8.413	8.413	10,0	0	5.337	5.337	7,7
Krediler	0	0	0	0,0	0	0	0	0,0
Diğer Borçlanma Araçları	0	8.413	8.413	10,0	0	5.337	5.337	7,7
Diğer Yükümlülükler	416	579	995	1,2	690	673	1.364	2,0
Özkaynaklar	6.157	-47	6.111	7,3	5.250	-209	5.041	7,3
Ödenmiş Sermaye	3.289	0	3.289	3,9	3.289	0	3.289	4,8
Sermaye Yedekleri	-2	0	-2	0,0	-2	0	-2	0,0
Hisse Senedi İhraç Primleri	0	0	0	0,0	0	0	0	0,0
Hisse Senedi İptal Kârları	0	0	0	0,0	0	0	0	0,0
Diğer Sermaye Yedekleri	-2	0	-2	0,0	-2	0	-2	0,0
K/Z'da Yen.Sınıf.mayacak Bir.Diğ.Kaps.Gel./Gid.	-19	0	-19	0,0	-34	0	-34	0,0
K/Z'da Yen.Sınıf.dırılacak Bir.Diğ.Kaps.Gel./Gid.	6	-47	-40	0,0	792	-209	583	0,8
Kâr Yedekleri	1.173	0	1.173	1,4	351	0	351	0,5
Yasal Yedekler	89	0	89	0,1	47	0	47	0,1
Statü Yedekleri	0	0	0	0,0	0	0	0	0,0
Olağanüstü Yedekler	1.084	0	1.084	1,3	305	0	305	0,4
Diğer Kâr Yedekleri	0	0	0	0,0	0	0	0	0,0
Kâr veya Zarar	1.710	0	1.710	2,0	853	0	853	1,2
Geçmiş Yıllar Kâr veya Zararları	0	0	0	0,0	0	0	0	0,0
Dönem Net Kâr veya Zararı	1.710	0	1.710	2,0	853	0	853	1,2
Toplam Yükümlülükler	43.572	40.139	83.710	100,0	42.698	26.298	68.997	100,0

Odea Bank A.Ş.

Bilanço Dışı Yükümlülükler

(Milyon TL)

	Aralık 2023			Aralık 2022		
	TP	YP	Toplam	TP	YP	Toplam
Garanti ve Kefaletler	16.605	3.315	19.920	11.652	3.423	15.075
Teminat Mektupları	9.720	989	10.709	6.877	1.198	8.075
Banka Kredileri	0	0	0	0	0	0
Akreditifler	53	2.320	2.373	286	2.143	2.430
Garanti Verilen Prefinansmanlar	0	0	0	0	0	0
Cirolar	0	0	0	0	0	0
Diğer Garanti ve Kefaletler	6.832	6	6.838	4.488	82	4.570
Taahhütler	20.630	933	21.563	16.124	1.808	17.933
Çaylılamaz Taahhütler	2.050	933	2.983	2.413	1.808	4.222
Çaylılabılır Taahhütler	18.579	0	18.579	13.711	0	13.711
Türev Finansal Araçlar	8.713	102.575	111.288	28.242	118.314	146.557
Riskten Korunma Amaçlı Türev Finansal Araçlar	600	0	600	1.750	0	1.750
Alım Satım Amaçlı İşlemler	8.113	102.575	110.688	26.492	118.314	144.807
Emanet ve Rehinli Kıymetler	81.252	246.088	327.340	72.235	152.178	224.414
Emanet Kıymetler	7.256	34.689	41.945	7.155	8.243	15.399
Rehinli Kıymetler	73.981	211.226	285.207	65.065	143.821	208.886
Kabul Edilen Avaller ve Kefaletler	15	173	188	15	114	129
Toplam Bilanço Dışı Hesaplar	127.199	352.911	480.110	128.254	275.724	403.977

Gelir ve Gider Kalemleri

(Milyon TL)

	Aralık 2023	Aralık 2022
Faiz Gelirleri	10.984	7.387
Kredilerden Alınan Faizler	5.629	3.884
Zorunlu Karşılıklardan Alınan Faizler	2	15
Bankalardan Alınan Faizler	182	66
Para Piyasası İşlemlerinden Alınan Faizler	366	17
Menkul Değerlerden Alınan Faizler	4.798	3.396
Diğer Faiz Gelirleri	7	9
Faiz Giderleri	8.951	4.447
Mevduata Verilen Faizler	7.563	3.527
Kullanılan Kredilere Verilen Faizler	314	42
Para Piyasası İşlemlerine Verilen Faizler	218	319
İhraç Edilen Menkul Kıymetlere Verilen Faizler	664	408
Diğer Faiz Giderleri	191	152
Net Faiz Geliri/Gideri	2.033	2.940
Net Ücret ve Komisyon Gelirleri/Giderleri	1.050	188
Alınan Ücret ve Komisyonlar	1.151	217
Verilen Ücret ve Komisyonlar (-)	101	30
Temettü Gelirleri	0	0
Ticari Kar/Zarar (Net)	622	41
Sermaye Piyasası İşlemleri Kâr/Zararı	774	446
Türev Finansal İşlemlerden Kar/Zarar	-2.484	123
Kambiyo İşlemleri Kâr/Zararı	2.332	-529
Diğer Faaliyet Gelirleri	2.341	1.199
Faaliyet Brüt Karı	6.046	4.367
Beklenen Zarar Karşılıkları Giderleri (-) (TFRS 9 uygulayan b.)	1.690	1.442
Diğer Karşılık Giderleri (-) (TFRS 9 uygulayan b.)	12	495
Kredi Karşılıkları (-) (TFRS 9 uygulayan b.)	0	0
Personel Giderleri (-)	1.313	-654
Diğer Faaliyet Giderleri (-)	1.282	679
Net Faaliyet Karı/Zararı	1.749	1.097
Birleşme İşlemi Sonrası Gelir Olarak Kaydedilen Fazlalık Tutarı	0	0
Özkaynak Yöntemi Uygulanan Ortaklıklardan Kar/Zarar	0	0
Net Parasal Pozisyon Kar/Zararı	0	0
Sürdürülen Faaliyetler Vergi Öncesi Kar/Zarar	1.749	1.097
Sürdürülen Faaliyetler Vergi Karşılığı (±)	-39	-244
Sürdürülen Faaliyetler Dönem Net Kar/Zararı	1.710	853
Durdurulan Faaliyetler Dönem Net Kar/Zararı	0	0
Net Dönem Karı / Zararı	1.710	853

Rasyolar

(%)

	Aralık 2023	Aralık 2022
Sermaye Yeterliliği		
Sermaye Yeterliliği Oranı	20,8	20,3
Özkaynaklar / Toplam Varlıklar	7,3	7,3
(Özkaynaklar - Duran Varlıklar) / Toplam Varlıklar	5,2	5,3
Net Bilanço Pozisyonu / Özkaynaklar	-24,6	99,3
(Net Bilanço Pozisyonu + Net Nazım Hesap Pozisyonu) / Özkaynaklar	3,8	-32,0
Bilanço Yapısı		
TP Varlıklar / Toplam Varlıklar	53,8	56,1
TP Yükümlülükler / Toplam Yükümlülükler	52,1	61,9
YP Varlıklar / YP Yükümlülükler	96,3	115,1
TP Mevduat / Toplam Mevduat	51,5	63,0
TP Krediler / Toplam Krediler	58,3	55,2
Toplam Mevduat / Toplam Varlıklar	69,6	71,4
Alınan Krediler / Toplam Varlıklar	2,4	2,0
Aktif Kalitesi		
Finansal Varlıklar (net) / Toplam Varlıklar	39,5	41,3
Toplam Krediler / Toplam Varlıklar	44,7	47,2
Toplam Krediler / Toplam Mevduat	64,3	66,1
Duran Varlıklar / Toplam Varlıklar	2,1	2,0
Tüketici Kredileri / Toplam Krediler	0,6	0,7
Likidite		
Likit Varlıklar / Toplam Varlıklar	24,7	23,6
Likit Varlıklar / Kısa Vadeli Yükümlülükler	37,8	50,7
TP Likit Varlıklar / Toplam Varlıklar	6,8	8,8
Karlılık		
Ortalama Aktif Karlılığı	2,3	1,3
Ortalama Özkaynak Karlılığı	30,2	17,8
Sürdürülen Faaliyeler Dönem Net Kar (Zarar) / Toplam Varlıklar	2,0	1,2
Gelir-Gider Yapısı		
Karşılık Sonrası Net Faiz Geliri / Toplam Varlıklar	0,4	1,5
Karşılık Sonrası Net Faiz Geliri / Faaliyet Brüt Karı	5,5	23,0
Faiz Dışı Gelirler (net) / Toplam Varlıklar	4,8	2,1
Diğer Faaliyet Giderleri / Toplam Varlıklar	1,5	1,0
Personel Giderleri / Diğer Faaliyet Giderleri	102,4	96,4
Faiz Dışı Gelirler (net) / Diğer Faaliyet Giderleri	313,1	210,2

QNB Finansbank A.Ş.

Varlıklar

(Milyon TL)

	Aralık 2023			%	Aralık 2022			%
	TP	YP	Toplam	Dağ.	TP	YP	Toplam	Dağ.
Finansal Varlıklar (Net)	123.150	144.661	267.811	27,1	68.403	109.338	177.741	29,5
Nakit ve Nakit Benzerleri	65.571	119.529	185.099	18,7	20.620	93.033	113.652	18,9
Nakit Değerler ve Merkez Bankası	59.793	102.786	162.580	16,5	9.720	84.818	94.538	15,7
Bankalar	47	16.766	16.814	1,7	2.874	7.794	10.668	1,8
Para Piyasalarından Alacaklar	5.737	0	5.737	0,6	8.041	427	8.468	1,4
Beklenen Zarar Karşılıkları (-) (TFRS 9 uygulayan b.)	-7	-24	-31	0,0	-15	-6	-22	0,0
Gerçeğe Uygun Değer Farkı K/Z Yansıtılan FV	1.261	1.101	2.362	0,2	723	550	1.272	0,2
Devlet Borçlanma Senetleri	602	489	1.091	0,1	429	240	669	0,1
Sermayede Payı Temsil Eden Menkul Değerler	275	0	275	0,0	151	0	151	0,0
Diğer Finansal Varlıklar	385	612	996	0,1	142	310	452	0,1
Gerçeğe Uyg.D.Farkı Diğer Kaps. Gelire Yans. FV	49.558	17.794	67.352	6,8	29.671	10.468	40.139	6,7
Devlet Borçlanma Senetleri	49.558	17.794	67.352	6,8	29.663	10.468	40.131	6,7
Sermayede Payı Temsil Eden Menkul Değerler	0	0	0	0,0	8	0	8	0,0
Diğer Finansal Varlıklar	0	0	0	0,0	0	0	0	0,0
Türev Finansal Varlıklar	6.760	6.238	12.998	1,3	17.390	5.287	22.677	3,8
Türev FV Gerçeğe Uygun Değer Farkı K/Z Yan.Kısmı	5.633	3.282	8.915	0,9	12.559	3.249	15.809	2,6
Türev FV Ger.Uyg.D.Farkı Diğ.Kaps.Gel.Yans.Kısmı	1.127	2.956	4.082	0,4	4.831	2.038	6.868	1,1
İtfa Edilmiş Maliyeti ile Ölçülen FV (Net)	466.588	206.524	673.112	68,1	280.427	126.473	406.900	67,6
Krediler	414.264	183.784	598.048	60,5	251.040	110.441	361.481	60,1
Kiralama İşlemlerinden Alacaklar	0	0	0	0,0	0	0	0	0,0
Factoring Alacakları	0	0	0	0,0	0	0	0	0,0
İtfa Edilmiş Maliyeti ile Ölçülen Diğer FV	72.306	29.788	102.094	10,3	41.599	20.364	61.963	10,3
Devlet Borçlanma Senetleri	72.306	29.669	101.975	10,3	41.599	19.873	61.472	10,2
Diğer Finansal Varlıklar	0	119	119	0,0	0	492	492	0,1
Beklenen Zarar Karşılık. (-) (TFRS 9 uygulayan b.)	19.982	7.048	27.030	2,7	12.212	4.332	16.544	2,7
Donuk Alacaklar (TFRS 9 uygulamayan b.)	0	0	0	0,0	0	0	0	0,0
Özel Karşılıklar (-) (TFRS 9 uygulamayan b.)	0	0	0	0,0	0	0	0	0,0
Satış Amaç. Elde Tut. ve Dur. Faal. İliş.Dur.V. (Net)	0	0	0	0,0	0	0	0	0,0
Satış Amaçlı	0	0	0	0,0	0	0	0	0,0
Durdurulan Faaliyetlere İlişkin	0	0	0	0,0	0	0	0	0,0
Ortaklık Yatırımları	9.974	0	9.974	1,0	3.952	0	3.952	0,7
İştirakler (Net)	54	0	54	0,0	45	0	45	0,0
Özkaynak Yöntemine Göre Değerlenenler	0	0	0	0,0	0	0	0	0,0
Konsolide Edilmeyenler	54	0	54	0,0	45	0	45	0,0
Bağlı Ortaklıklar (Net)	9.918	0	9.918	1,0	3.618	0	3.618	0,6
Konsolide Edilmeyen Mali Ortaklıklar	9.790	0	9.790	1,0	3.490	0	3.490	0,6
Konsolide Edilmeyen Mali Olmayan Ortaklıklar	128	0	128	0,0	128	0	128	0,0
Birlikte Kontrol Edilen Ortaklıklar (iş ortak.)(Net)	3	0	3	0,0	289	0	289	0,0
Özkaynak Yöntemine Göre Değerlenenler	0	0	0	0,0	0	0	0	0,0
Konsolide Edilmeyenler	3	0	3	0,0	289	0	289	0,0
Maddi Duran Varlıklar (Net)	14.484	0	14.485	1,5	4.729	0	4.729	0,8
Maddi Olmayan Duran Varlıklar (Net)	2.189	0	2.189	0,2	1.029	0	1.029	0,2
Şerefiye	0	0	0	0,0	0	0	0	0,0
Diğer	2.189	0	2.189	0,2	1.029	0	1.029	0,2
Yatırım Amaçlı Gayrimenkuller (Net)	0	0	0	0,0	0	0	0	0,0
Cari Vergi Varlığı	0	0	0	0,0	0	0	0	0,0
Ertelenmiş Vergi Varlığı	6.581	0	6.581	0,7	354	0	354	0,1
Diğer Aktifler	12.389	1.275	13.664	1,4	6.702	347	7.049	1,2
Toplam Varlıklar	635.356	352.461	987.817	100,0	365.596	236.159	601.755	100,0

Yükümlülükler

(Milyon TL)

	Aralık 2023			%	Aralık 2022			%
	TP	YP	Toplam	Dağ.	TP	YP	Toplam	Dağ.
Mevduat	387.802	244.248	632.050	64,0	235.567	158.717	394.284	65,5
Alınan Krediler	474	104.350	104.824	10,6	361	41.292	41.653	6,9
Para Piyasalarına Borçlar	1.099	27.736	28.836	2,9	195	21.734	21.929	3,6
İhraç Edilen Menkul Kıymetler (Net)	3.815	42.134	45.949	4,7	4.655	23.284	27.940	4,6
Bonolar	3.815	13.002	16.817	1,7	4.655	5.911	10.567	1,8
Varlığa Dayalı Menkul Kıymetler	0	0	0	0,0	0	0	0	0,0
Tahviller	0	29.133	29.133	2,9	0	17.373	17.373	2,9
Fonlar	0	0	0	0,0	0	0	0	0,0
Müstakriz Fonları	0	0	0	0,0	0	0	0	0,0
Diğer	0	0	0	0,0	0	0	0	0,0
Gerçeğe Uygun Değer Farkı K/Z Yansıtılan FY	0	0	0	0,0	0	0	0	0,0
Türev Finansal Yükümlülükler	1.436	3.491	4.927	0,5	3.009	3.388	6.396	1,1
Türev FY Gerçeğe Uygun Değer Farkı K/Z Yans. Kısmı	1.331	3.122	4.453	0,5	3.009	2.942	5.951	1,0
Türev FY Ger.Uyg.Değ.Farkı Diğ.Kaps.Gelire Yans. Kısm	105	369	474	0,0	0	445	445	0,1
Faktoring Yükümlülükleri	0	0	0	0,0	0	0	0	0,0
Kiralama İşlemlerinden Yükümlülükler (Net)	1.150	1	1.151	0,1	745	0	745	0,1
Karşılıklar	11.649	188	11.837	1,2	8.624	294	8.918	1,5
Genel Karşılıklar (TFRS 9 uygulamayan b.)	0	0	0	0,0	0	0	0	0,0
Yeniden Yapılanma Karşılığı	0	0	0	0,0	0	0	0	0,0
Çalışan Hakları Karşılığı	2.749	32	2.780	0,3	2.444	18	2.462	0,4
Sigorta Teknik Karşılıkları (Net)	0	0	0	0,0	0	0	0	0,0
Diğer Karşılıklar	8.900	156	9.057	0,9	6.181	276	6.456	1,1
Cari Vergi Borcu	2.142	0	2.142	0,2	2.766	0	2.766	0,5
Ertelenmiş Vergi Borcu	0	0	0	0,0	0	0	0	0,0
Satış Amaçlı Elde Tutulmuş ve Durulmuş Faal İlişkiler DV Borçları (Net)	0	0	0	0,0	0	0	0	0,0
Satış Amaçlı	0	0	0	0,0	0	0	0	0,0
Durdurulan Faaliyetlere İlişkin	0	0	0	0,0	0	0	0	0,0
Sermaye Benzeri Borçlanma Araçları	0	26.949	26.949	2,7	0	17.128	17.128	2,8
Krediler	0	17.998	17.998	1,8	0	17.128	17.128	2,8
Diğer Borçlanma Araçları	0	8.951	8.951	0,9	0	0	0	0,0
Diğer Yükümlülükler	35.521	12.013	47.534	4,8	18.843	16.887	35.730	5,9
Özkaynaklar	81.648	-30	81.618	8,3	44.937	-672	44.266	7,4
Ödenmiş Sermaye	3.350	0	3.350	0,3	3.350	0	3.350	0,6
Sermaye Yedekleri	1	0	1	0,0	1	0	1	0,0
Hisse Senedi İhraç Primleri	1	0	1	0,0	1	0	1	0,0
Hisse Senedi İptal Kârları	0	0	0	0,0	0	0	0	0,0
Diğer Sermaye Yedekleri	0	0	0	0,0	0	0	0	0,0
K/Z'da Yen.Sınıf.mayacak Bir.Diğ.Kaps.Gel./Gid.	7.330	0	7.330	0,7	-672	0	-672	-0,1
K/Z'da Yen.Sınıf.dırılacak Bir.Diğ.Kaps.Gel./Gid.	-409	-30	-439	0,0	4.054	-672	3.382	0,6
Kâr Yedekleri	38.205	0	38.205	3,9	20.981	0	20.981	3,5
Yasal Yedekler	772	0	772	0,1	772	0	772	0,1
Statü Yedekleri	0	0	0	0,0	0	0	0	0,0
Olağanüstü Yedekler	37.433	0	37.433	3,8	20.209	0	20.209	3,4
Diğer Kâr Yedekleri	0	0	0	0,0	0	0	0	0,0
Kâr veya Zarar	33.172	0	33.172	3,4	17.224	0	17.224	2,9
Geçmiş Yıllar Kâr veya Zararları	0	0	0	0,0	0	0	0	0,0
Dönem Net Kâr veya Zararı	33.172	0	33.172	3,4	17.224	0	17.224	2,9
Toplam Yükümlülükler	526.736	461.081	987.817	100,0	319.704	282.051	601.755	100,0

QNB Finansbank A.Ş.

Bilanço Dışı Yükümlülükler

(Milyon TL)

	Aralık 2023			Aralık 2022		
	TP	YP	Toplam	TP	YP	Toplam
Garanti ve Kefaletler	48.590	54.275	102.864	29.691	35.538	65.229
Teminat Mektupları	44.118	34.126	78.243	25.625	20.031	45.656
Banka Kredileri	4.425	8.635	13.059	4.028	9.696	13.725
Akreditifler	48	11.514	11.562	38	5.810	5.849
Garanti Verilen Prefinansmanlar	0	0	0	0	0	0
Cirolar	0	0	0	0	0	0
Diğer Garanti ve Kefaletler	0	0	0	0	0	0
Taahhütler	571.536	103.306	674.841	251.402	23.242	274.644
Cayılamaz Taahhütler	485.305	9.176	494.481	172.055	23.242	195.297
Cayılabilir Taahhütler	86.231	94.130	180.360	79.347	0	79.347
Türev Finansal Araçlar	286.289	762.806	1.049.095	196.189	539.099	735.288
Riskten Korunma Amaçlı Türev Finansal Araçlar	19.524	184.898	204.422	20.638	127.539	148.177
Alım Satım Amaçlı İşlemler	266.765	577.908	844.673	175.551	411.560	587.111
Emanet ve Rehinli Kıymetler	2.645.745	1.183.178	3.828.922	1.761.990	700.600	2.462.589
Emanet Kıymetler	95.660	42.253	137.913	41.320	17.449	58.769
Rehinli Kıymetler	1.431.923	636.309	2.068.233	994.475	388.564	1.383.039
Kabul Edilen Avaller ve Kefaletler	1.118.162	504.616	1.622.777	726.195	294.587	1.020.782
Toplam Bilanço Dışı Hesaplar	3.552.159	2.103.565	5.655.723	2.239.272	1.298.478	3.537.750

Gelir ve Gider Kalemleri

(Milyon TL)

	Aralık 2023	Aralık 2022
Faiz Gelirleri	121.757	64.131
Kredilerden Alınan Faizler	83.670	40.948
Zorunlu Karşılıklardan Alınan Faizler	413	130
Bankalardan Alınan Faizler	897	297
Para Piyasası İşlemlerinden Alınan Faizler	1.041	138
Menkul Değerlerden Alınan Faizler	35.233	22.578
Diğer Faiz Gelirleri	503	41
Faiz Giderleri	87.208	26.735
Mevduata Verilen Faizler	73.526	18.772
Kullanılan Kredilere Verilen Faizler	7.637	2.903
Para Piyasası İşlemlerine Verilen Faizler	2.548	2.306
İhraç Edilen Menkul Kıymetlere Verilen Faizler	2.888	2.314
Diğer Faiz Giderleri	609	439
Net Faiz Geliri/Gideri	34.549	37.396
Net Ücret ve Komisyon Gelirleri/Giderleri	18.317	6.128
Alınan Ücret ve Komisyonlar	23.498	8.291
Verilen Ücret ve Komisyonlar (-)	5.180	2.163
Temettü Gelirleri	11	15
Ticari Kar/Zarar (Net)	12.016	516
Sermaye Piyasası İşlemleri Kâr/Zararı	2.135	1.478
Türev Finansal İşlemlerden Kar/Zarar	-9.341	-7.120
Kambiyo İşlemleri Kâr/Zararı	19.222	6.159
Diğer Faaliyet Gelirleri	2.377	310
Faaliyet Brüt Karı	67.270	44.365
Beklenen Zarar Karşılıkları Giderleri (-) (TFRS 9 uygulayan b.)	11.998	4.917
Diğer Karşılık Giderleri (-) (TFRS 9 uygulayan b.)	2.851	5.934
Kredi Karşılıkları (-) (TFRS 9 uygulayan b.)	0	0
Personel Giderleri (-)	8.585	-4.473
Diğer Faaliyet Giderleri (-)	9.645	6.193
Net Faaliyet Karı/Zararı	34.191	22.849
Birleşme İşlemi Sonrası Gelir Olarak Kaydedilen Fazlalık Tutarı	0	0
Özkaynak Yöntemi Uygulanan Ortaklıklardan Kar/Zarar	3.542	1.434
Net Parasal Pozisyon Kar/Zararı	0	0
Sürdürülen Faaliyetler Vergi Öncesi Kar/Zarar	37.733	24.283
Sürdürülen Faaliyetler Vergi Karşılığı (±)	-4.560	-7.059
Sürdürülen Faaliyetler Dönem Net Kar/Zararı	33.172	17.224
Durdurulan Faaliyetler Dönem Net Kar/Zararı	0	0
Net Dönem Karı / Zararı	33.172	17.224

Rasyolar

(%)

	Aralık 2023	Aralık 2022
Sermaye Yeterliliği		
Sermaye Yeterliliği Oranı	16,7	15,1
Özkaynaklar / Toplam Varlıklar	8,3	7,4
(Özkaynaklar - Duran Varlıklar) / Toplam Varlıklar	5,6	5,7
Net Bilanço Pozisyonu / Özkaynaklar	-134,8	-105,7
(Net Bilanço Pozisyonu + Net Nazım Hesap Pozisyonu) / Özkaynaklar	6,8	6,4
Bilanço Yapısı		
TP Varlıklar / Toplam Varlıklar	64,3	60,8
TP Yükümlülükler / Toplam Yükümlülükler	53,3	53,1
YP Varlıklar / YP Yükümlülükler	76,4	83,7
TP Mevduat / Toplam Mevduat	61,4	59,7
TP Krediler / Toplam Krediler	69,3	69,4
Toplam Mevduat / Toplam Varlıklar	64,0	65,5
Alınan Krediler / Toplam Varlıklar	10,6	6,9
Aktif Kalitesi		
Finansal Varlıklar (net) / Toplam Varlıklar	27,1	29,5
Toplam Krediler / Toplam Varlıklar	60,5	60,1
Toplam Krediler / Toplam Mevduat	94,6	91,7
Duran Varlıklar / Toplam Varlıklar	2,7	1,6
Tüketici Kredileri / Toplam Krediler	43,4	32,9
Likidite		
Likit Varlıklar / Toplam Varlıklar	18,7	18,9
Likit Varlıklar / Kısa Vadeli Yükümlülükler	35,1	34,2
TP Likit Varlıklar / Toplam Varlıklar	6,6	3,4
Karlılık		
Ortalama Aktif Karlılığı	4,1	3,3
Ortalama Özkaynak Karlılığı	52,7	49,2
Sürdürülen Faaliyeler Dönem Net Kar (Zarar) / Toplam Varlıklar	3,4	2,9
Gelir-Gider Yapısı		
Karşılık Sonrası Net Faiz Geliri / Toplam Varlıklar	2,0	4,4
Karşılık Sonrası Net Faiz Geliri / Faaliyet Brüt Karı	29,3	59,8
Faiz Dışı Gelirler (net) / Toplam Varlıklar	3,3	1,2
Diğer Faaliyet Giderleri / Toplam Varlıklar	1,0	1,0
Personel Giderleri / Diğer Faaliyet Giderleri	89,0	72,2
Faiz Dışı Gelirler (net) / Diğer Faaliyet Giderleri	339,3	112,5

Rabobank A.Ş.

Varlıklar

(Milyon TL)

	Aralık 2023			%	Aralık 2022			%
	TP	YP	Toplam	Dağ.	TP	YP	Toplam	Dağ.
Finansal Varlıklar (Net)	1.422	30	1.451	97,3	1.311	71	1.383	97,2
Nakit ve Nakit Benzerleri	1.422	30	1.451	97,3	1.311	71	1.383	97,2
Nakit Değerler ve Merkez Bankası	1.421	29	1.450	97,2	1.282	15	1.297	91,2
Bankalar	0	1	1	0,1	30	56	86	6,0
Para Piyasalarından Alacaklar	0	0	0	0,0	0	0	0	0,0
Beklenen Zarar Karşılıkları (-) (TFRS 9 uygulayan b.)	0	0	0	0,0	0	0	0	0,0
Gerçeğe Uygun Değer Farkı K/Z Yansıtılan FV	0	0	0	0,0	0	0	0	0,0
Devlet Borçlanma Senetleri	0	0	0	0,0	0	0	0	0,0
Sermayede Payı Temsil Eden Menkul Değerler	0	0	0	0,0	0	0	0	0,0
Diğer Finansal Varlıklar	0	0	0	0,0	0	0	0	0,0
Gerçeğe Uyg.D.Farkı Diğer Kaps. Gelire Yans. FV	0	0	0	0,0	0	0	0	0,0
Devlet Borçlanma Senetleri	0	0	0	0,0	0	0	0	0,0
Sermayede Payı Temsil Eden Menkul Değerler	0	0	0	0,0	0	0	0	0,0
Diğer Finansal Varlıklar	0	0	0	0,0	0	0	0	0,0
Türev Finansal Varlıklar	0	0	0	0,0	0	0	0	0,0
Türev FV Gerçeğe Uygun Değer Farkı K/Z Yan.Kısmı	0	0	0	0,0	0	0	0	0,0
Türev FV Ger.Uyg.D.Farkı Diğ.Kaps.Gel.Yans.Kısmı	0	0	0	0,0	0	0	0	0,0
İtfa Edilmiş Maliyeti ile Ölçülen FV (Net)	0	0	0	0,0	0	6	6	0,4
Krediler	0	0	0	0,0	0	6	6	0,4
Kiralama İşlemlerinden Alacaklar	0	0	0	0,0	0	0	0	0,0
Factoring Alacakları	0	0	0	0,0	0	0	0	0,0
İtfa Edilmiş Maliyeti ile Ölçülen Diğer FV	0	0	0	0,0	0	0	0	0,0
Devlet Borçlanma Senetleri	0	0	0	0,0	0	0	0	0,0
Diğer Finansal Varlıklar	0	0	0	0,0	0	0	0	0,0
Beklenen Zarar Karşılık. (-) (TFRS 9 uygulayan b.)	0	0	0	0,0	0	0	0	0,0
Donuk Alacaklar (TFRS 9 uygulamayan b.)	0	0	0	0,0	0	0	0	0,0
Özel Karşılıklar (-) (TFRS 9 uygulamayan b.)	0	0	0	0,0	0	0	0	0,0
Satış Amaç. Elde Tut. ve Dur. Faal. İliş.Dur.V. (Net)	0	0	0	0,0	0	0	0	0,0
Satış Amaçlı	0	0	0	0,0	0	0	0	0,0
Durdurulan Faaliyetlere İlişkin	0	0	0	0,0	0	0	0	0,0
Ortaklık Yatırımları	0	0	0	0,0	0	0	0	0,0
İştirakler (Net)	0	0	0	0,0	0	0	0	0,0
Özkaynak Yöntemine Göre Değerlenenler	0	0	0	0,0	0	0	0	0,0
Konsolide Edilmeyenler	0	0	0	0,0	0	0	0	0,0
Bağlı Ortaklıklar (Net)	0	0	0	0,0	0	0	0	0,0
Konsolide Edilmeyen Mali Ortaklıklar	0	0	0	0,0	0	0	0	0,0
Konsolide Edilmeyen Mali Olmayan Ortaklıklar	0	0	0	0,0	0	0	0	0,0
Birlikte Kontrol Edilen Ortaklıklar (iş ortak.)(Net)	0	0	0	0,0	0	0	0	0,0
Özkaynak Yöntemine Göre Değerlenenler	0	0	0	0,0	0	0	0	0,0
Konsolide Edilmeyenler	0	0	0	0,0	0	0	0	0,0
Maddi Duran Varlıklar (Net)	12	0	12	0,8	7	0	7	0,5
Maddi Olmayan Duran Varlıklar (Net)	4	0	4	0,3	3	0	3	0,2
Şerefiye	0	0	0	0,0	0	0	0	0,0
Diğer	4	0	4	0,3	3	0	3	0,2
Yatırım Amaçlı Gayrimenkuller (Net)	0	0	0	0,0	0	0	0	0,0
Cari Vergi Varlığı	0	0	0	0,0	0	0	0	0,0
Ertelenmiş Vergi Varlığı	14	0	14	0,9	3	0	3	0,2
Diğer Aktifler	7	3	10	0,7	3	18	22	1,5
Toplam Varlıklar	1.458	33	1.491	100,0	1.328	95	1.423	100,0

Yükümlülükler

(Milyon TL)

	Aralık 2023			%	Aralık 2022			%
	TP	YP	Toplam	Dağ.	TP	YP	Toplam	Dağ.
Mevduat	0	0	0	0,0	0	1	1	0,0
Alınan Krediler	5	0	5	0,4	0	60	60	4,2
Para Piyasalarına Borçlar	0	0	0	0,0	0	0	0	0,0
İhraç Edilen Menkul Kıymetler (Net)	0	0	0	0,0	0	0	0	0,0
Bonolar	0	0	0	0,0	0	0	0	0,0
Varlığa Dayalı Menkul Kıymetler	0	0	0	0,0	0	0	0	0,0
Tahviller	0	0	0	0,0	0	0	0	0,0
Fonlar	0	0	0	0,0	0	0	0	0,0
Müstakriz Fonları	0	0	0	0,0	0	0	0	0,0
Diğer	0	0	0	0,0	0	0	0	0,0
Gerçeğe Uygun Değer Farkı K/Z Yansıtılan FY	0	0	0	0,0	0	0	0	0,0
Türev Finansal Yükümlülükler	0	0	0	0,0	0	0	0	0,0
Türev FY Gerçeğe Uygun Değer Farkı K/Z Yans. Kısmı	0	0	0	0,0	0	0	0	0,0
Türev FY Ger.Uyg.Değ.Farkı Diğ.Kaps.Gelire Yans. Kısm	0	0	0	0,0	0	0	0	0,0
Faktoring Yükümlülükleri	0	0	0	0,0	0	0	0	0,0
Kiralama İşlemlerinden Yükümlülükler (Net)	10	0	10	0,6	7	0	7	0,5
Karşılıklar	4	0	4	0,3	4	1	5	0,4
Genel Karşılıklar (TFRS 9 uygulamayan b.)	0	0	0	0,0	0	0	0	0,0
Yeniden Yapılanma Karşılığı	0	0	0	0,0	0	0	0	0,0
Çalışan Hakları Karşılığı	4	0	4	0,3	4	0	4	0,3
Sigorta Teknik Karşılıkları (Net)	0	0	0	0,0	0	0	0	0,0
Diğer Karşılıklar	0	0	0	0,0	0	1	1	0,1
Cari Vergi Borcu	29	0	29	2,0	11	0	11	0,8
Ertelenmiş Vergi Borcu	0	0	0	0,0	0	0	0	0,0
Satış Amaçlı Elde Tutulmuş ve Durulmuş DV Borçları (Net)	0	0	0	0,0	0	0	0	0,0
Satış Amaçlı	0	0	0	0,0	0	0	0	0,0
Durdurulan Faaliyetlere İlişkin	0	0	0	0,0	0	0	0	0,0
Sermaye Benzeri Borçlanma Araçları	0	0	0	0,0	0	0	0	0,0
Krediler	0	0	0	0,0	0	0	0	0,0
Diğer Borçlanma Araçları	0	0	0	0,0	0	0	0	0,0
Diğer Yükümlülükler	24	0	24	1,6	13	1	14	1,0
Özkaynaklar	1.419	0	1.419	95,2	1.325	0	1.325	93,1
Ödenmiş Sermaye	684	0	684	45,9	684	0	684	48,1
Sermaye Yedekleri	0	0	0	0,0	0	0	0	0,0
Hisse Senedi İhraç Primleri	0	0	0	0,0	0	0	0	0,0
Hisse Senedi İptal Kârları	0	0	0	0,0	0	0	0	0,0
Diğer Sermaye Yedekleri	0	0	0	0,0	0	0	0	0,0
K/Z'da Yen.Sınıf.mayacak Bir.Diğ.Kaps.Gel./Gid.	-2	0	-2	-0,1	-1	0	-1	-0,1
K/Z'da Yen.Sınıf.dırılacak Bir.Diğ.Kaps.Gel./Gid.	0	0	0	0,0	0	0	0	0,0
Kâr Yedekleri	608	0	608	40,8	510	0	510	35,9
Yasal Yedekler	36	0	36	2,4	31	0	31	2,2
Statü Yedekleri	0	0	0	0,0	0	0	0	0,0
Olağanüstü Yedekler	572	0	572	38,4	479	0	479	33,7
Diğer Kâr Yedekleri	0	0	0	0,0	0	0	0	0,0
Kâr veya Zarar	129	0	129	8,6	133	0	133	9,3
Geçmiş Yıllar Kâr veya Zararları	34	0	34	2,3	34	0	34	2,4
Dönem Net Kâr veya Zararı	95	0	95	6,3	98	0	98	6,9
Toplam Yükümlülükler	1.491	0	1.491	100,0	1.360	62	1.423	100,0

Rabobank A.Ş.

Bilanço Dışı Yükümlülükler

(Milyon TL)

	Aralık 2023			Aralık 2022		
	TP	YP	Toplam	TP	YP	Toplam
Garanti ve Kefaletler	0	0	0	0	457	457
Teminat Mektupları	0	0	0	0	0	0
Banka Kredileri	0	0	0	0	0	0
Akreditifler	0	0	0	0	457	457
Garanti Verilen Prefinansmanlar	0	0	0	0	0	0
Cirolar	0	0	0	0	0	0
Diğer Garanti ve Kefaletler	0	0	0	0	0	0
Taahhütler	0	0	0	10	9	19
Cayılmaz Taahhütler	0	0	0	10	9	19
Cayılabilir Taahhütler	0	0	0	0	0	0
Türev Finansal Araçlar	0	0	0	0	0	0
Riskten Korunma Amaçlı Türev Finansal Araçlar	0	0	0	0	0	0
Alım Satım Amaçlı İşlemler	0	0	0	0	0	0
Emanet ve Rehinli Kıymetler	0	0	0	90	2.064	2.154
Emanet Kıymetler	0	0	0	0	0	0
Rehinli Kıymetler	0	0	0	0	0	0
Kabul Edilen Avaller ve Kefaletler	0	0	0	90	2.064	2.154
Toplam Bilanço Dışı Hesaplar	0	0	0	100	2.529	2.629

Gelir ve Gider Kalemleri

(Milyon TL)

	Aralık 2023	Aralık 2022
Faiz Gelirleri	241	196
Kredilerden Alınan Faizler	0	87
Zorunlu Karşılıklardan Alınan Faizler	0	0
Bankalardan Alınan Faizler	241	109
Para Piyasası İşlemlerinden Alınan Faizler	0	0
Menkul Değerlerden Alınan Faizler	0	0
Diğer Faiz Gelirleri	0	0
Faiz Giderleri	2	6
Mevduata Verilen Faizler	0	0
Kullanılan Kredilere Verilen Faizler	0	4
Para Piyasası İşlemlerine Verilen Faizler	0	0
İhraç Edilen Menkul Kıymetlere Verilen Faizler	0	0
Diğer Faiz Giderleri	1	2
Net Faiz Geliri/Gideri	239	190
Net Ücret ve Komisyon Gelirleri/Giderleri	3	38
Alınan Ücret ve Komisyonlar	4	38
Verilen Ücret ve Komisyonlar (-)	0	0
Temettü Gelirleri	0	0
Ticari Kar/Zarar (Net)	14	0
Sermaye Piyasası İşlemleri Kâr/Zararı	0	0
Türev Finansal İşlemlerden Kar/Zarar	0	0
Kambiyo İşlemleri Kâr/Zararı	14	0
Diğer Faaliyet Gelirleri	8	2
Faaliyet Brüt Karı	264	230
Beklenen Zarar Karşılıkları Giderleri (-) (TFRS 9 uygulayan b.)	0	0
Diğer Karşılık Giderleri (-) (TFRS 9 uygulayan b.)	0	0
Kredi Karşılıkları (-) (TFRS 9 uygulamayan b.)	0	0
Personel Giderleri (-)	88	-42
Diğer Faaliyet Giderleri (-)	54	57
Net Faaliyet Karı/Zararı	123	132
Birleşme İşlemi Sonrası Gelir Olarak Kaydedilen Fazlalık Tutarı	0	0
Özkaynak Yöntemi Uygulanan Ortaklıklardan Kar/Zarar	0	0
Net Parasal Pozisyon Kar/Zararı	0	0
Sürdürülen Faaliyetler Vergi Öncesi Kar/Zarar	123	132
Sürdürülen Faaliyetler Vergi Karşılığı (±)	-28	-33
Sürdürülen Faaliyetler Dönem Net Kar/Zararı	95	98
Durdurulan Faaliyetler Dönem Net Kar/Zararı	0	0
Net Dönem Karı / Zararı	95	98

Rasyolar

(%)

	Aralık 2023	Aralık 2022
Sermaye Yeterliliği		
Sermaye Yeterliliği Oranı	309,5	219,6
Özkaynaklar / Toplam Varlıklar	95,2	93,1
(Özkaynaklar - Duran Varlıklar) / Toplam Varlıklar	94,1	92,5
Net Bilanço Pozisyonu / Özkaynaklar	2,3	2,5
(Net Bilanço Pozisyonu + Net Nazım Hesap Pozisyonu) / Özkaynaklar	2,3	1,9
Bilanço Yapısı		
TP Varlıklar / Toplam Varlıklar	97,8	93,3
TP Yükümlülükler / Toplam Yükümlülükler	100,0	95,6
YP Varlıklar / YP Yükümlülükler	10.122,1	152,7
TP Mevduat / Toplam Mevduat	-	1,4
TP Krediler / Toplam Krediler	-	0,0
Toplam Mevduat / Toplam Varlıklar	0,0	0,0
Alınan Krediler / Toplam Varlıklar	0,4	4,2
Aktif Kalitesi		
Finansal Varlıklar (net) / Toplam Varlıklar	97,3	97,2
Toplam Krediler / Toplam Varlıklar	0,0	0,4
Toplam Krediler / Toplam Mevduat	-	971,0
Duran Varlıklar / Toplam Varlıklar	1,1	0,7
Tüketici Kredileri / Toplam Krediler	-	0,0
Likidite		
Likit Varlıklar / Toplam Varlıklar	97,3	97,2
Likit Varlıklar / Kısa Vadeli Yükümlülükler	13.449,7	3.009,3
TP Likit Varlıklar / Toplam Varlıklar	95,3	92,2
Karlılık		
Ortalama Aktif Karlılığı	6,7	5,0
Ortalama Özkaynak Karlılığı	6,9	7,6
Sürdürülen Faaliyeler Dönem Net Kar (Zarar) / Toplam Varlıklar	6,3	6,9
Gelir-Gider Yapısı		
Karşılık Sonrası Net Faiz Geliri / Toplam Varlıklar	16,0	13,3
Karşılık Sonrası Net Faiz Geliri / Faaliyet Brüt Karı	90,3	82,4
Faiz Dışı Gelirler (net) / Toplam Varlıklar	1,7	2,8
Diğer Faaliyet Giderleri / Toplam Varlıklar	3,6	4,0
Personel Giderleri / Diğer Faaliyet Giderleri	162,9	73,9
Faiz Dışı Gelirler (net) / Diğer Faaliyet Giderleri	47,4	71,4

Société Générale (SA)

Varlıklar

(Milyon TL)

	Aralık 2023			%	Aralık 2022			%
	TP	YP	Toplam	Dağ.	TP	YP	Toplam	Dağ.
Finansal Varlıklar (Net)	31	107	138	62,2	7	65	72	42,3
Nakit ve Nakit Benzerleri	31	107	138	62,2	7	65	72	42,3
Nakit Değerler ve Merkez Bankası	30	28	59	26,5	7	17	24	14,4
Bankalar	0	79	79	35,7	0	47	48	27,9
Para Piyasalarından Alacaklar	0	0	0	0,0	0	0	0	0,0
Beklenen Zarar Karşılıkları (-) (TFRS 9 uygulayan b.)	0	0	0	0,0	0	0	0	0,0
Gerçeğe Uygun Değer Farkı K/Z Yansıtılan FV	0	0	0	0,0	0	0	0	0,0
Devlet Borçlanma Senetleri	0	0	0	0,0	0	0	0	0,0
Sermayede Payı Temsil Eden Menkul Değerler	0	0	0	0,0	0	0	0	0,0
Diğer Finansal Varlıklar	0	0	0	0,0	0	0	0	0,0
Gerçeğe Uyg.D.Farkı Diğer Kaps. Gelire Yans. FV	0	0	0	0,0	0	0	0	0,0
Devlet Borçlanma Senetleri	0	0	0	0,0	0	0	0	0,0
Sermayede Payı Temsil Eden Menkul Değerler	0	0	0	0,0	0	0	0	0,0
Diğer Finansal Varlıklar	0	0	0	0,0	0	0	0	0,0
Türev Finansal Varlıklar	0	0	0	0,0	0	0	0	0,0
Türev FV Gerçeğe Uygun Değer Farkı K/Z Yan.Kısmı	0	0	0	0,0	0	0	0	0,0
Türev FV Ger.Uyg.D.Farkı Diğ.Kaps.Gel.Yans.Kısmı	0	0	0	0,0	0	0	0	0,0
İtfa Edilmiş Maliyeti ile Ölçülen FV (Net)	20	0	20	9,2	50	0	50	29,3
Krediler	0	0	0	0,0	0	0	0	0,0
Kiralama İşlemlerinden Alacaklar	0	0	0	0,0	0	0	0	0,0
Factoring Alacakları	0	0	0	0,0	0	0	0	0,0
İtfa Edilmiş Maliyeti ile Ölçülen Diğer FV	20	0	20	9,2	50	0	50	29,3
Devlet Borçlanma Senetleri	20	0	20	9,2	50	0	50	29,3
Diğer Finansal Varlıklar	0	0	0	0,0	0	0	0	0,0
Beklenen Zarar Karşılık. (-) (TFRS 9 uygulayan b.)	0	0	0	0,0	0	0	0	0,0
Donuk Alacaklar (TFRS 9 uygulamayan b.)	0	0	0	0,0	0	0	0	0,0
Özel Karşılıklar (-) (TFRS 9 uygulamayan b.)	0	0	0	0,0	0	0	0	0,0
Satış Amaç. Elde Tut. ve Dur. Faal. İliş.Dur.V. (Net)	0	0	0	0,0	0	0	0	0,0
Satış Amaçlı	0	0	0	0,0	0	0	0	0,0
Durdurulan Faaliyetlere İlişkin	0	0	0	0,0	0	0	0	0,0
Ortaklık Yatırımları	0	0	0	0,0	0	0	0	0,0
İştirakler (Net)	0	0	0	0,0	0	0	0	0,0
Özkaynak Yöntemine Göre Değerlenenler	0	0	0	0,0	0	0	0	0,0
Konsolide Edilmeyenler	0	0	0	0,0	0	0	0	0,0
Bağlı Ortaklıklar (Net)	0	0	0	0,0	0	0	0	0,0
Konsolide Edilmeyen Mali Ortaklıklar	0	0	0	0,0	0	0	0	0,0
Konsolide Edilmeyen Mali Olmayan Ortaklıklar	0	0	0	0,0	0	0	0	0,0
Birlikte Kontrol Edilen Ortaklıklar (iş ortak.)(Net)	0	0	0	0,0	0	0	0	0,0
Özkaynak Yöntemine Göre Değerlenenler	0	0	0	0,0	0	0	0	0,0
Konsolide Edilmeyenler	0	0	0	0,0	0	0	0	0,0
Maddi Duran Varlıklar (Net)	9	0	9	4,2	8	0	8	4,8
Maddi Olmayan Duran Varlıklar (Net)	3	0	3	1,3	2	0	2	1,1
Şerefiye	0	0	0	0,0	0	0	0	0,0
Diğer	3	0	3	1,3	2	0	2	1,1
Yatırım Amaçlı Gayrimenkuller (Net)	0	0	0	0,0	0	0	0	0,0
Cari Vergi Varlığı	0	0	0	0,0	0	0	0	0,0
Ertelenmiş Vergi Varlığı	11	0	11	5,2	5	0	5	3,1
Diğer Aktifler	40	0	40	18,0	33	0	33	19,4
Toplam Varlıklar	114	107	222	100,0	105	65	170	100,0

Yükümlülükler

(Milyon TL)

	Aralık 2023			%	Aralık 2022			%
	TP	YP	Toplam	Dağ.	TP	YP	Toplam	Dağ.
Mevduat	0	0	0	0,0	0	0	0	0,1
Alınan Krediler	0	108	108	48,6	0	64	64	37,5
Para Piyasalarına Borçlar	0	0	0	0,0	0	0	0	0,0
İhraç Edilen Menkul Kıymetler (Net)	0	0	0	0,0	0	0	0	0,0
Bonolar	0	0	0	0,0	0	0	0	0,0
Varlığa Dayalı Menkul Kıymetler	0	0	0	0,0	0	0	0	0,0
Tahviller	0	0	0	0,0	0	0	0	0,0
Fonlar	0	0	0	0,0	0	0	0	0,0
Müstakriz Fonları	0	0	0	0,0	0	0	0	0,0
Diğer	0	0	0	0,0	0	0	0	0,0
Gerçeğe Uygun Değer Farkı K/Z Yansıtılan FY	0	0	0	0,0	0	0	0	0,0
Türev Finansal Yükümlülükler	0	0	0	0,0	0	0	0	0,0
Türev FY Gerçeğe Uygun Değer Farkı K/Z Yans. Kısmı	0	0	0	0,0	0	0	0	0,0
Türev FY Ger.Uyg.Değ.Farkı Diğ.Kaps.Gelire Yans. Kısm	0	0	0	0,0	0	0	0	0,0
Faktoring Yükümlülükleri	0	0	0	0,0	0	0	0	0,0
Kiralama İşlemlerinden Yükümlülükler (Net)	7	0	7	3,4	7	0	7	3,8
Karşılıklar	36	0	36	16,1	35	0	35	20,8
Genel Karşılıklar (TFRS 9 uygulamayan b.)	5	0	5	2,2	3	0	3	2,0
Yeniden Yapılanma Karşılığı	0	0	0	0,0	0	0	0	0,0
Çalışan Hakları Karşılığı	31	0	31	13,9	30	0	30	17,8
Sigorta Teknik Karşılıkları (Net)	0	0	0	0,0	0	0	0	0,0
Diğer Karşılıklar	0	0	0	0,0	2	0	2	1,0
Cari Vergi Borcu	5	0	5	2,1	7	0	7	4,0
Ertelenmiş Vergi Borcu	0	0	0	0,0	0	0	0	0,0
Satış Amaç.Elde Tut.ve Dur..Faal.İliş. DV Borçları (Net)	0	0	0	0,0	0	0	0	0,0
Satış Amaçlı	0	0	0	0,0	0	0	0	0,0
Durdurulan Faaliyetlere İlişkin	0	0	0	0,0	0	0	0	0,0
Sermaye Benzeri Borçlanma Araçları	0	0	0	0,0	0	0	0	0,0
Krediler	0	0	0	0,0	0	0	0	0,0
Diğer Borçlanma Araçları	0	0	0	0,0	0	0	0	0,0
Diğer Yükümlülükler	3	0	3	1,3	1	0	1	0,6
Özkaynaklar	63	0	63	28,5	57	0	57	33,3
Ödenmiş Sermaye	135	0	135	60,8	135	0	135	79,2
Sermaye Yedekleri	23	0	23	10,5	23	0	23	13,7
Hisse Senedi İhraç Primleri	0	0	0	0,0	0	0	0	0,0
Hisse Senedi İptal Kârları	0	0	0	0,0	0	0	0	0,0
Diğer Sermaye Yedekleri	23	0	23	10,5	23	0	23	13,7
K/Z'da Yen.Sınıf.mayacak Bir.Diğ.Kaps.Gel./Gid.	-1	0	-1	-0,7	-3	0	-3	-1,9
K/Z'da Yen.Sınıf.dırılacak Bir.Diğ.Kaps.Gel./Gid.	0	0	0	0,0	0	0	0	0,0
Kâr Yedekleri	4	0	4	1,7	4	0	4	2,2
Yasal Yedekler	0	0	0	0,0	0	0	0	0,0
Statü Yedekleri	0	0	0	0,0	0	0	0	0,0
Olağanüstü Yedekler	4	0	4	1,7	4	0	4	2,2
Diğer Kâr Yedekleri	0	0	0	0,0	0	0	0	0,0
Kâr veya Zarar	-97	0	-97	-43,8	-102	0	-102	-59,7
Geçmiş Yıllar Kâr veya Zararları	-102	0	-102	-45,9	-105	0	-105	-61,7
Dönem Net Kâr veya Zararı	5	0	5	2,1	3	0	3	2,0
Toplam Yükümlülükler	114	108	222	100,0	106	64	170	100,0

Société Générale (SA)

Bilanço Dışı Yükümlülükler

(Milyon TL)

	Aralık 2023			Aralık 2022		
	TP	YP	Toplam	TP	YP	Toplam
Garanti ve Kefaletler	0	710	710	0	451	451
Teminat Mektupları	0	710	710	0	451	451
Banka Kredileri	0	0	0	0	0	0
Akreditifler	0	0	0	0	0	0
Garanti Verilen Prefinansmanlar	0	0	0	0	0	0
Cirolar	0	0	0	0	0	0
Diğer Garanti ve Kefaletler	0	0	0	0	0	0
Taahhütler	0	0	0	0	0	0
Cayılmaz Taahhütler	0	0	0	0	0	0
Cayılabilir Taahhütler	0	0	0	0	0	0
Türev Finansal Araçlar	0	0	0	0	0	0
Riskten Korunma Amaçlı Türev Finansal Araçlar	0	0	0	0	0	0
Alım Satım Amaçlı İşlemler	0	0	0	0	0	0
Emanet ve Rehinli Kıymetler	0	0	0	0	0	0
Emanet Kıymetler	0	0	0	0	0	0
Rehinli Kıymetler	0	0	0	0	0	0
Kabul Edilen Avaller ve Kefaletler	0	0	0	0	0	0
Toplam Bilanço Dışı Hesaplar	0	710	710	0	451	451

Gelir ve Gider Kalemleri

(Milyon TL)

	Aralık 2023	Aralık 2022
Faiz Gelirleri	9	5
Kredilerden Alınan Faizler	0	0
Zorunlu Karşılıklardan Alınan Faizler	0	0
Bankalardan Alınan Faizler	6	1
Para Piyasası İşlemlerinden Alınan Faizler	0	0
Menkul Değerlerden Alınan Faizler	2	4
Diğer Faiz Gelirleri	0	0
Faiz Giderleri	4	0
Mevduata Verilen Faizler	0	0
Kullanılan Kredilere Verilen Faizler	4	0
Para Piyasası İşlemlerine Verilen Faizler	0	0
İhraç Edilen Menkul Kıymetlere Verilen Faizler	0	0
Diğer Faiz Giderleri	0	0
Net Faiz Geliri/Gideri	5	5
Net Ücret ve Komisyon Gelirleri/Giderleri	1	2
Alınan Ücret ve Komisyonlar	1	3
Verilen Ücret ve Komisyonlar (-)	0	0
Temettü Gelirleri	0	0
Ticari Kar/Zarar (Net)	1	-1
Sermaye Piyasası İşlemleri Kâr/Zararı	0	0
Türev Finansal İşlemlerden Kar/Zarar	0	0
Kambiyo İşlemleri Kâr/Zararı	1	-1
Diğer Faaliyet Gelirleri	119	81
Faaliyet Brüt Karı	126	88
Beklenen Zarar Karşılıkları Giderleri (-) (TFRS 9 uygulayan b.)	0	0
Diğer Karşılık Giderleri (-) (TFRS 9 uygulayan b.)	0	0
Kredi Karşılıkları (-) (TFRS 9 uygulayan b.)	1	2
Personel Giderleri (-)	85	-58
Diğer Faaliyet Giderleri (-)	37	24
Net Faaliyet Karı/Zararı	2	5
Birleşme İşlemi Sonrası Gelir Olarak Kaydedilen Fazlalık Tutarı	0	0
Özkaynak Yöntemi Uygulanan Ortaklıklardan Kar/Zarar	0	0
Net Parasal Pozisyon Kar/Zararı	0	0
Sürdürülen Faaliyetler Vergi Öncesi Kar/Zarar	2	5
Sürdürülen Faaliyetler Vergi Karşılığı (±)	3	-1
Sürdürülen Faaliyetler Dönem Net Kar/Zararı	5	3
Durdurulan Faaliyetler Dönem Net Kar/Zararı	0	0
Net Dönem Karı / Zararı	5	3

Rasyolar

(%)

	Aralık 2023	Aralık 2022
Sermaye Yeterliliği		
Sermaye Yeterliliği Oranı	17,3	24,9
Özkaynaklar / Toplam Varlıklar	28,5	33,3
(Özkaynaklar - Duran Varlıklar) / Toplam Varlıklar	23,0	27,4
Net Bilanço Pozisyonu / Özkaynaklar	-0,8	1,7
(Net Bilanço Pozisyonu + Net Nazım Hesap Pozisyonu) / Özkaynaklar	-0,8	1,7
Bilanço Yapısı		
TP Varlıklar / Toplam Varlıklar	51,5	61,9
TP Yükümlülükler / Toplam Yükümlülükler	51,3	62,5
YP Varlıklar / YP Yükümlülükler	99,5	101,5
TP Mevduat / Toplam Mevduat	97,2	95,5
TP Krediler / Toplam Krediler	-	-
Toplam Mevduat / Toplam Varlıklar	0,0	0,1
Alınan Krediler / Toplam Varlıklar	48,6	37,5
Aktif Kalitesi		
Finansal Varlıklar (net) / Toplam Varlıklar	62,2	42,3
Toplam Krediler / Toplam Varlıklar	0,0	0,0
Toplam Krediler / Toplam Mevduat	0,0	0,0
Duran Varlıklar / Toplam Varlıklar	5,5	5,9
Tüketici Kredileri / Toplam Krediler	-	-
Likidite		
Likit Varlıklar / Toplam Varlıklar	62,2	42,3
Likit Varlıklar / Kısa Vadeli Yükümlülükler	127.532,4	2.258,5
TP Likit Varlıklar / Toplam Varlıklar	13,8	4,3
Karlılık		
Ortalama Aktif Karlılığı	2,4	2,3
Ortalama Özkaynak Karlılığı	7,8	6,3
Sürdürülen Faaliyeler Dönem Net Kar (Zarar) / Toplam Varlıklar	2,1	2,0
Gelir-Gider Yapısı		
Karşılık Sonrası Net Faiz Geliri / Toplam Varlıklar	1,7	1,9
Karşılık Sonrası Net Faiz Geliri / Faaliyet Brüt Karı	3,0	3,8
Faiz Dışı Gelirler (net) / Toplam Varlıklar	54,4	48,5
Diğer Faaliyet Giderleri / Toplam Varlıklar	16,8	13,9
Personel Giderleri / Diğer Faaliyet Giderleri	228,4	243,0
Faiz Dışı Gelirler (net) / Diğer Faaliyet Giderleri	322,9	348,0

Turkland Bank A.Ş.

Varlıklar

(Milyon TL)

	Aralık 2023			%	Aralık 2022			%
	TP	YP	Toplam	Dağ.	TP	YP	Toplam	Dağ.
Finansal Varlıklar (Net)	3.161	2.738	5.899	34,9	425	1.378	1.803	24,2
Nakit ve Nakit Benzerleri	3.012	2.738	5.750	34,0	282	1.378	1.660	22,3
Nakit Değerler ve Merkez Bankası	1.243	1.817	3.061	18,1	171	645	817	11,0
Bankalar	1	921	921	5,5	0	593	593	8,0
Para Piyasalarından Alacaklar	1.769	0	1.769	10,5	111	140	250	3,4
Beklenen Zarar Karşılıkları (-) (TFRS 9 uygulayan b.)	-1	0	-1	0,0	0	0	0	0,0
Gerçeğe Uygun Değer Farkı K/Z Yansıtılan FV	0	0	0	0,0	0	0	0	0,0
Devlet Borçlanma Senetleri	0	0	0	0,0	0	0	0	0,0
Sermayede Payı Temsil Eden Menkul Değerler	0	0	0	0,0	0	0	0	0,0
Diğer Finansal Varlıklar	0	0	0	0,0	0	0	0	0,0
Gerçeğe Uyg.D.Farkı Diğer Kaps. Gelire Yans. FV	0	0	0	0,0	0	0	0	0,0
Devlet Borçlanma Senetleri	0	0	0	0,0	0	0	0	0,0
Sermayede Payı Temsil Eden Menkul Değerler	0	0	0	0,0	0	0	0	0,0
Diğer Finansal Varlıklar	0	0	0	0,0	0	0	0	0,0
Türev Finansal Varlıklar	148	0	148	0,9	143	0	143	1,9
Türev FV Gerçeğe Uygun Değer Farkı K/Z Yan.Kısmı	148	0	148	0,9	143	0	143	1,9
Türev FV Ger.Uyg.D.Farkı Diğ.Kaps.Gel.Yans.Kısmı	0	0	0	0,0	0	0	0	0,0
İtfa Edilmiş Maliyeti ile Ölçülen FV (Net)	8.958	1.731	10.689	63,3	4.525	762	5.287	71,1
Krediler	7.993	1.731	9.724	57,5	3.082	762	3.844	51,7
Kiralama İşlemlerinden Alacaklar	0	0	0	0,0	0	0	0	0,0
Factoring Alacakları	0	0	0	0,0	0	0	0	0,0
İtfa Edilmiş Maliyeti ile Ölçülen Diğer FV	1.339	0	1.339	7,9	1.825	0	1.825	24,5
Devlet Borçlanma Senetleri	1.339	0	1.339	7,9	1.825	0	1.825	24,5
Diğer Finansal Varlıklar	0	0	0	0,0	0	0	0	0,0
Beklenen Zarar Karşılık. (-) (TFRS 9 uygulayan b.)	373	0	373	2,2	382	0	382	5,1
Donuk Alacaklar (TFRS 9 uygulamayan b.)	0	0	0	0,0	0	0	0	0,0
Özel Karşılıklar (-) (TFRS 9 uygulamayan b.)	0	0	0	0,0	0	0	0	0,0
Satış Amaç. Elde Tut. ve Dur. Faal. İliş.Dur.V. (Net)	61	0	61	0,4	68	0	68	0,9
Satış Amaçlı	61	0	61	0,4	68	0	68	0,9
Durdurulan Faaliyetlere İlişkin	0	0	0	0,0	0	0	0	0,0
Ortaklık Yatırımları	8	0	8	0,0	8	0	8	0,1
İştirakler (Net)	8	0	8	0,0	8	0	8	0,1
Özkaynak Yöntemine Göre Değerlenenler	0	0	0	0,0	0	0	0	0,0
Konsolide Edilmeyenler	8	0	8	0,0	8	0	8	0,1
Bağlı Ortaklıklar (Net)	0	0	0	0,0	0	0	0	0,0
Konsolide Edilmeyen Mali Ortaklıklar	0	0	0	0,0	0	0	0	0,0
Konsolide Edilmeyen Mali Olmayan Ortaklıklar	0	0	0	0,0	0	0	0	0,0
Birlikte Kontrol Edilen Ortaklıklar (iş ortak.)(Net)	0	0	0	0,0	0	0	0	0,0
Özkaynak Yöntemine Göre Değerlenenler	0	0	0	0,0	0	0	0	0,0
Konsolide Edilmeyenler	0	0	0	0,0	0	0	0	0,0
Maddi Duran Varlıklar (Net)	149	0	149	0,9	84	0	84	1,1
Maddi Olmayan Duran Varlıklar (Net)	15	0	15	0,1	14	0	14	0,2
Şerefiye	0	0	0	0,0	0	0	0	0,0
Diğer	15	0	15	0,1	14	0	14	0,2
Yatırım Amaçlı Gayrimenkuller (Net)	0	0	0	0,0	0	0	0	0,0
Cari Vergi Varlığı	6	0	6	0,0	0	0	0	0,0
Ertelenmiş Vergi Varlığı	0	0	0	0,0	5	0	5	0,1
Diğer Aktifler	73	0	73	0,4	80	90	170	2,3
Toplam Varlıklar	12.429	4.469	16.898	100,0	5.209	2.230	7.439	100,0

Yükümlülükler

(Milyon TL)

	Aralık 2023			%	Aralık 2022			%
	TP	YP	Toplam	Dağ.	TP	YP	Toplam	Dağ.
Mevduat	8.818	5.974	14.792	87,5	3.663	1.982	5.645	75,9
Alınan Krediler	0	0	0	0,0	0	0	0	0,0
Para Piyasalarına Borçlar	0	0	0	0,0	567	0	567	7,6
İhraç Edilen Menkul Kıymetler (Net)	0	0	0	0,0	0	0	0	0,0
Bonolar	0	0	0	0,0	0	0	0	0,0
Varlığa Dayalı Menkul Kıymetler	0	0	0	0,0	0	0	0	0,0
Tahviller	0	0	0	0,0	0	0	0	0,0
Fonlar	0	0	0	0,0	0	0	0	0,0
Müstakriz Fonları	0	0	0	0,0	0	0	0	0,0
Diğer	0	0	0	0,0	0	0	0	0,0
Gerçeğe Uygun Değer Farkı K/Z Yansıtılan FY	0	0	0	0,0	0	0	0	0,0
Türev Finansal Yükümlülükler	16	0	16	0,1	8	0	8	0,1
Türev FY Gerçeğe Uygun Değer Farkı K/Z Yans. Kısmı	16	0	16	0,1	8	0	8	0,1
Türev FY Ger.Uyg.Değ.Farkı Diğ.Kaps.Gelire Yans. Kısm	0	0	0	0,0	0	0	0	0,0
Faktoring Yükümlülükleri	0	0	0	0,0	0	0	0	0,0
Kiralama İşlemlerinden Yükümlülükler (Net)	85	0	85	0,5	57	0	57	0,8
Karşılıklar	334	24	358	2,1	166	6	172	2,3
Genel Karşılıklar (TFRS 9 uygulamayan b.)	0	0	0	0,0	0	0	0	0,0
Yeniden Yapılanma Karşılığı	0	0	0	0,0	0	0	0	0,0
Çalışan Hakları Karşılığı	38	0	38	0,2	39	0	39	0,5
Sigorta Teknik Karşılıkları (Net)	0	0	0	0,0	0	0	0	0,0
Diğer Karşılıklar	296	24	320	1,9	127	6	133	1,8
Cari Vergi Borcu	29	0	29	0,2	18	0	18	0,2
Ertelenmiş Vergi Borcu	0	0	0	0,0	0	0	0	0,0
Satış Amaç.Elde Tut.ve Dur..Faal.İliş. DV Borçları (Net)	0	0	0	0,0	0	0	0	0,0
Satış Amaçlı	0	0	0	0,0	0	0	0	0,0
Durdurulan Faaliyetlere İlişkin	0	0	0	0,0	0	0	0	0,0
Sermaye Benzeri Borçlanma Araçları	0	0	0	0,0	0	0	0	0,0
Krediler	0	0	0	0,0	0	0	0	0,0
Diğer Borçlanma Araçları	0	0	0	0,0	0	0	0	0,0
Diğer Yükümlülükler	178	362	540	3,2	164	157	321	4,3
Özkaynaklar	1.078	0	1.078	6,4	650	0	650	8,7
Ödenmiş Sermaye	1.000	0	1.000	5,9	1.000	0	1.000	13,4
Sermaye Yedekleri	25	0	25	0,2	25	0	25	0,3
Hisse Senedi İhraç Primleri	0	0	0	0,0	0	0	0	0,0
Hisse Senedi İptal Kârları	0	0	0	0,0	0	0	0	0,0
Diğer Sermaye Yedekleri	25	0	25	0,2	25	0	25	0,3
K/Z'da Yen.Sınıf.mayacak Bir.Diğ.Kaps.Gel./Gid.	-19	0	-19	-0,1	-13	0	-13	-0,2
K/Z'da Yen.Sınıf.dırılacak Bir.Diğ.Kaps.Gel./Gid.	0	0	0	0,0	0	0	0	0,0
Kâr Yedekleri	-363	0	-363	-2,1	-487	0	-487	-6,5
Yasal Yedekler	16	0	16	0,1	9	0	9	0,1
Statü Yedekleri	0	0	0	0,0	0	0	0	0,0
Olağanüstü Yedekler	-350	0	-350	-2,1	-469	0	-469	-6,3
Diğer Kâr Yedekleri	-28	0	-28	-0,2	-28	0	-28	-0,4
Kâr veya Zarar	435	0	435	2,6	125	0	125	1,7
Geçmiş Yıllar Kâr veya Zararları	0	0	0	0,0	0	0	0	0,0
Dönem Net Kâr veya Zararı	435	0	435	2,6	125	0	125	1,7
Toplam Yükümlülükler	10.539	6.359	16.898	100,0	5.294	2.145	7.439	100,0

Turkland Bank A.Ş.

Bilanço Dışı Yükümlülükler

(Milyon TL)

	Aralık 2023			Aralık 2022		
	TP	YP	Toplam	TP	YP	Toplam
Garanti ve Kefaletler	2.326	378	2.704	1.075	536	1.611
Teminat Mektupları	407	324	731	286	204	491
Banka Kredileri	0	0	0	0	0	0
Akreditifler	0	55	55	0	91	91
Garanti Verilen Prefinansmanlar	0	0	0	0	0	0
Cirolar	1.918	0	1.918	788	241	1.029
Diğer Garanti ve Kefaletler	0	0	0	0	0	0
Taahhütler	33	25	58	380	374	754
Cayılamaz Taahhütler	33	25	58	380	374	754
Cayılabilir Taahhütler	0	0	0	0	0	0
Türev Finansal Araçlar	18.146	17.731	35.876	10.946	10.753	21.698
Riskten Korunma Amaçlı Türev Finansal Araçlar	0	0	0	0	0	0
Alım Satım Amaçlı İşlemler	18.146	17.731	35.876	10.946	10.753	21.698
Emanet ve Rehinli Kıymetler	17.368	8.017	25.386	11.319	5.123	16.442
Emanet Kıymetler	3.341	17	3.358	1.234	55	1.289
Rehinli Kıymetler	14.028	8.000	22.028	10.085	5.068	15.153
Kabul Edilen Avaller ve Kefaletler	0	0	0	0	0	0
Toplam Bilanço Dışı Hesaplar	37.872	26.152	64.024	23.720	16.785	40.505

Gelir ve Gider Kalemleri

(Milyon TL)

	Aralık 2023	Aralık 2022
Faiz Gelirleri	2.099	866
Kredilerden Alınan Faizler	1.666	652
Zorunlu Karşılıklardan Alınan Faizler	2	3
Bankalardan Alınan Faizler	28	9
Para Piyasası İşlemlerinden Alınan Faizler	220	4
Menkul Değerlerden Alınan Faizler	183	197
Diğer Faiz Gelirleri	0	1
Faiz Giderleri	2.134	647
Mevduata Verilen Faizler	2.086	523
Kullanılan Kredilere Verilen Faizler	0	0
Para Piyasası İşlemlerine Verilen Faizler	8	70
İhraç Edilen Menkul Kıymetlere Verilen Faizler	0	0
Diğer Faiz Giderleri	40	54
Net Faiz Geliri/Gideri	-35	219
Net Ücret ve Komisyon Gelirleri/Giderleri	137	37
Alınan Ücret ve Komisyonlar	146	42
Verilen Ücret ve Komisyonlar (-)	10	5
Temettü Gelirleri	0	0
Ticari Kar/Zarar (Net)	1.011	214
Sermaye Piyasası İşlemleri Kâr/Zararı	76	-3
Türev Finansal İşlemlerden Kar/Zarar	507	203
Kambiyo İşlemleri Kâr/Zararı	428	14
Diğer Faaliyet Gelirleri	53	28
Faaliyet Brüt Karı	1.166	498
Beklenen Zarar Karşılıkları Giderleri (-) (TFRS 9 uygulayan b.)	30	0
Diğer Karşılık Giderleri (-) (TFRS 9 uygulayan b.)	100	0
Kredi Karşılıkları (-) (TFRS 9 uygulamayan b.)	0	0
Personel Giderleri (-)	318	-177
Diğer Faaliyet Giderleri (-)	278	173
Net Faaliyet Karı/Zararı	440	148
Birleşme İşlemi Sonrası Gelir Olarak Kaydedilen Fazlalık Tutarı	0	0
Özkaynak Yöntemi Uygulanan Ortaklıklardan Kar/Zarar	0	0
Net Parasal Pozisyon Kar/Zararı	0	0
Sürdürülen Faaliyetler Vergi Öncesi Kar/Zarar	440	148
Sürdürülen Faaliyetler Vergi Karşılığı (±)	-5	-23
Sürdürülen Faaliyetler Dönem Net Kar/Zararı	435	125
Durdurulan Faaliyetler Dönem Net Kar/Zararı	0	0
Net Dönem Karı / Zararı	435	125

Rasyolar

(%)

	Aralık 2023	Aralık 2022
Sermaye Yeterliliği		
Sermaye Yeterliliği Oranı	15,2	13,7
Özkaynaklar / Toplam Varlıklar	6,4	8,7
(Özkaynaklar - Duran Varlıklar) / Toplam Varlıklar	5,0	6,4
Net Bilanço Pozisyonu / Özkaynaklar	-175,3	13,0
(Net Bilanço Pozisyonu + Net Nazım Hesap Pozisyonu) / Özkaynaklar	-1,1	1,0
Bilanço Yapısı		
TP Varlıklar / Toplam Varlıklar	73,6	70,0
TP Yükümlülükler / Toplam Yükümlülükler	62,4	71,2
YP Varlıklar / YP Yükümlülükler	70,3	104,0
TP Mevduat / Toplam Mevduat	59,6	64,9
TP Krediler / Toplam Krediler	82,2	80,2
Toplam Mevduat / Toplam Varlıklar	87,5	75,9
Alınan Krediler / Toplam Varlıklar	0,0	0,0
Aktif Kalitesi		
Finansal Varlıklar (net) / Toplam Varlıklar	34,9	24,2
Toplam Krediler / Toplam Varlıklar	57,5	51,7
Toplam Krediler / Toplam Mevduat	65,7	68,1
Duran Varlıklar / Toplam Varlıklar	1,4	2,3
Tüketici Kredileri / Toplam Krediler	0,1	0,1
Likidite		
Likit Varlıklar / Toplam Varlıklar	34,0	22,3
Likit Varlıklar / Kısa Vadeli Yükümlülükler	69,7	37,1
TP Likit Varlıklar / Toplam Varlıklar	17,8	3,8
Karlılık		
Ortalama Aktif Karlılığı	3,1	1,7
Ortalama Özkaynak Karlılığı	39,0	19,5
Sürdürülen Faaliyeler Dönem Net Kar (Zarar) / Toplam Varlıklar	2,6	1,7
Gelir-Gider Yapısı		
Karşılık Sonrası Net Faiz Geliri / Toplam Varlıklar	-1,0	3,0
Karşılık Sonrası Net Faiz Geliri / Faaliyet Brüt Karı	-14,1	44,1
Faiz Dışı Gelirler (net) / Toplam Varlıklar	7,1	3,7
Diğer Faaliyet Giderleri / Toplam Varlıklar	1,6	2,3
Personel Giderleri / Diğer Faaliyet Giderleri	114,1	102,1
Faiz Dışı Gelirler (net) / Diğer Faaliyet Giderleri	431,3	160,6

Türkiye Garanti Bankası A.Ş.

Varlıklar

(Milyon TL)

	Aralık 2023			%	Aralık 2022			%
	TP	YP	Toplam	Dağ.	TP	YP	Toplam	Dağ.
Finansal Varlıklar (Net)	256.725	270.138	526.863	27,3	112.872	207.119	319.991	27,8
Nakit ve Nakit Benzerleri	193.830	236.644	430.475	22,3	44.175	185.656	229.832	19,9
Nakit Değerler ve Merkez Bankası	167.131	161.314	328.445	17,0	9.205	128.688	137.893	12,0
Bankalar	1.419	64.006	65.425	3,4	611	22.495	23.106	2,0
Para Piyasalarından Alacaklar	26.444	12.095	38.539	2,0	34.719	35.014	69.733	6,1
Beklenen Zarar Karşılıkları (-) (TFRS 9 uygulayan b.)	-1.165	-770	-1.935	-0,1	-361	-541	-901	-0,1
Gerçeğe Uygun Değer Farkı K/Z Yansıtılan FV	1.722	3.526	5.248	0,3	1.209	1.257	2.465	0,2
Devlet Borçlanma Senetleri	1.560	2.477	4.036	0,2	1.099	617	1.716	0,1
Sermayede Payı Temsil Eden Menkul Değerler	97	110	207	0,0	87	67	155	0,0
Diğer Finansal Varlıklar	65	940	1.005	0,1	23	572	595	0,1
Gerçeğe Uyg.D.Farkı Diğer Kaps. Gelire Yans. FV	56.759	23.515	80.274	4,2	63.130	14.169	77.299	6,7
Devlet Borçlanma Senetleri	56.111	21.869	77.980	4,0	62.993	13.324	76.317	6,6
Sermayede Payı Temsil Eden Menkul Değerler	203	1.647	1.850	0,1	137	845	982	0,1
Diğer Finansal Varlıklar	444	0	444	0,0	0	0	0	0,0
Türev Finansal Varlıklar	4.415	6.452	10.866	0,6	4.358	6.037	10.395	0,9
Türev FV Gerçeğe Uygun Değer Farkı K/Z Yan.Kısmı	4.407	5.533	9.940	0,5	4.179	5.084	9.262	0,8
Türev FV Ger.Uyg.D.Farkı Diğ.Kaps.Gel.Yans.Kısmı	8	919	926	0,0	179	954	1.133	0,1
İtfa Edilmiş Maliyeti ile Ölçülen FV (Net)	887.020	339.264	1.226.284	63,5	537.818	202.771	740.589	64,3
Krediler	767.832	298.299	1.066.131	55,2	494.467	174.934	669.401	58,1
Kiralama İşlemlerinden Alacaklar	0	0	0	0,0	0	0	0	0,0
Factoring Alacakları	0	0	0	0,0	0	0	0	0,0
İtfa Edilmiş Maliyeti ile Ölçülen Diğer FV	141.655	65.598	207.253	10,7	62.455	45.773	108.228	9,4
Devlet Borçlanma Senetleri	138.073	60.934	199.007	10,3	62.421	42.844	105.265	9,1
Diğer Finansal Varlıklar	3.582	4.664	8.246	0,4	34	2.929	2.963	0,3
Beklenen Zarar Karşılık. (-) (TFRS 9 uygulayan b.)	22.467	24.633	47.100	2,4	19.103	17.936	37.039	3,2
Donuk Alacaklar (TFRS 9 uygulamayan b.)	0	0	0	0,0	0	0	0	0,0
Özel Karşılıklar (-) (TFRS 9 uygulamayan b.)	0	0	0	0,0	0	0	0	0,0
Satış Amaç. Elde Tut. ve Dur. Faal. İliş.Dur.V. (Net)	2.122	0	2.122	0,1	768	0	768	0,1
Satış Amaçlı	2.122	0	2.122	0,1	768	0	768	0,1
Durdurulan Faaliyetlere İlişkin	0	0	0	0,0	0	0	0	0,0
Ortaklık Yatırımları	19.808	37.129	56.937	3,0	8.896	20.199	29.095	2,5
İştirakler (Net)	127	0	127	0,0	111	0	111	0,0
Özkaynak Yöntemine Göre Değerlenenler	0	0	0	0,0	0	0	0	0,0
Konsolide Edilmeyenler	127	0	127	0,0	111	0	111	0,0
Bağlı Ortaklıklar (Net)	19.681	37.129	56.810	2,9	8.785	20.199	28.985	2,5
Konsolide Edilmeyen Mali Ortaklıklar	19.208	37.129	56.337	2,9	8.741	20.199	28.940	2,5
Konsolide Edilmeyen Mali Olmayan Ortaklıklar	473	0	473	0,0	45	0	45	0,0
Birlikte Kontrol Edilen Ortaklıklar (iş ortak.)(Net)	0	0	0	0,0	0	0	0	0,0
Özkaynak Yöntemine Göre Değerlenenler	0	0	0	0,0	0	0	0	0,0
Konsolide Edilmeyenler	0	0	0	0,0	0	0	0	0,0
Maddi Duran Varlıklar (Net)	18.927	1	18.928	1,0	9.969	0	9.969	0,9
Maddi Olmayan Duran Varlıklar (Net)	1.796	0	1.796	0,1	1.024	0	1.024	0,1
Şerefiye	0	0	0	0,0	0	0	0	0,0
Diğer	1.796	0	1.796	0,1	1.024	0	1.024	0,1
Yatırım Amaçlı Gayrimenkuller (Net)	3.071	0	3.071	0,2	1.815	0	1.815	0,2
Cari Vergi Varlığı	0	0	0	0,0	0	0	0	0,0
Ertelenmiş Vergi Varlığı	19.834	0	19.834	1,0	6.770	0	6.770	0,6
Diğer Aktifler	67.508	6.712	74.220	3,8	36.664	5.486	42.150	3,7
Toplam Varlıklar	1.276.812	653.244	1.930.055	100,0	716.597	435.575	1.152.172	100,0

Yükümlülükler

(Milyon TL)

	Aralık 2023			%	Aralık 2022			%
	TP	YP	Toplam	Dağ.	TP	YP	Toplam	Dağ.
Mevduat	882.489	501.216	1.383.704	71,7	427.313	363.351	790.664	68,6
Alınan Krediler	996	43.063	44.058	2,3	1.008	33.998	35.006	3,0
Para Piyasalarına Borçlar	110	43.344	43.454	2,3	49	16.272	16.321	1,4
İhraç Edilen Menkul Kıymetler (Net)	0	5.241	5.241	0,3	152	12.721	12.873	1,1
Bonolar	0	951	951	0,0	0	991	991	0,1
Varlığa Dayalı Menkul Kıymetler	0	0	0	0,0	0	0	0	0,0
Tahviller	0	4.290	4.290	0,2	152	11.730	11.882	1,0
Fonlar	0	0	0	0,0	0	0	0	0,0
Müstakriz Fonları	0	0	0	0,0	0	0	0	0,0
Diğer	0	0	0	0,0	0	0	0	0,0
Gerçeğe Uygun Değer Farkı K/Z Yansıtılan FY	0	48.623	48.623	2,5	0	31.788	31.788	2,8
Türev Finansal Yükümlülükler	7.022	4.389	11.411	0,6	4.997	5.893	10.890	0,9
Türev FY Gerçeğe Uygun Değer Farkı K/Z Yans. Kısmı	7.022	4.389	11.411	0,6	4.976	5.893	10.869	0,9
Türev FY Ger.Uyg.Değ.Farkı Diğ.Kaps.Gelire Yans. Kısm	0	0	0	0,0	21	0	21	0,0
Faktoring Yükümlülükleri	0	0	0	0,0	0	0	0	0,0
Kiralama İşlemlerinden Yükümlülükler (Net)	1.526	205	1.731	0,1	1.057	135	1.192	0,1
Karşılıklar	9.146	7.297	16.444	0,9	6.619	11.899	18.518	1,6
Genel Karşılıklar (TFRS 9 uygulamayan b.)	0	0	0	0,0	0	0	0	0,0
Yeniden Yapılanma Karşılığı	0	0	0	0,0	0	0	0	0,0
Çalışan Hakları Karşılığı	4.161	164	4.324	0,2	3.228	123	3.350	0,3
Sigorta Teknik Karşılıkları (Net)	0	0	0	0,0	0	0	0	0,0
Diğer Karşılıklar	4.986	7.134	12.119	0,6	3.391	11.776	15.167	1,3
Cari Vergi Borcu	9.556	144	9.701	0,5	7.390	96	7.486	0,6
Ertelenmiş Vergi Borcu	0	0	0	0,0	0	0	0	0,0
Satış Amaç.Elde Tut.ve Dur..Faal.İliş. DV Borçları (Net)	0	0	0	0,0	0	0	0	0,0
Satış Amaçlı	0	0	0	0,0	0	0	0	0,0
Durdurulan Faaliyetlere İlişkin	0	0	0	0,0	0	0	0	0,0
Sermaye Benzeri Borçlanma Araçları	1.068	21.942	23.010	1,2	1.022	14.047	15.069	1,3
Krediler	0	0	0	0,0	0	0	0	0,0
Diğer Borçlanma Araçları	1.068	21.942	23.010	1,2	1.022	14.047	15.069	1,3
Diğer Yükümlülükler	84.803	13.079	97.882	5,1	51.136	8.544	59.680	5,2
Özkaynaklar	243.717	1.080	244.797	12,7	152.315	371	152.685	13,3
Ödenmiş Sermaye	4.200	0	4.200	0,2	4.200	0	4.200	0,4
Sermaye Yedekleri	784	0	784	0,0	784	0	784	0,1
Hisse Senedi İhraç Primleri	12	0	12	0,0	12	0	12	0,0
Hisse Senedi İptal Kârları	0	0	0	0,0	0	0	0	0,0
Diğer Sermaye Yedekleri	773	0	773	0,0	773	0	773	0,1
K/Z'da Yen.Sınıf.mayacak Bir.Diğ.Kaps.Gel./Gid.	13.542	551	14.094	0,7	4.090	199	4.289	0,4
K/Z'da Yen.Sınıf.dırılacak Bir.Diğ.Kaps.Gel./Gid.	23.969	322	24.291	1,3	20.809	-190	20.618	1,8
Kâr Yedekleri	113.890	206	114.096	5,9	62.828	362	63.190	5,5
Yasal Yedekler	2.473	0	2.473	0,1	1.616	0	1.616	0,1
Statü Yedekleri	0	0	0	0,0	0	0	0	0,0
Olağanüstü Yedekler	111.162	0	111.162	5,8	61.107	0	61.107	5,3
Diğer Kâr Yedekleri	255	206	461	0,0	104	362	466	0,0
Kâr veya Zarar	87.332	0	87.332	4,5	59.604	0	59.604	5,2
Geçmiş Yıllar Kâr veya Zararları	0	0	0	0,0	1.094	0	1.094	0,1
Dönem Net Kâr veya Zararı	87.332	0	87.332	4,5	58.509	0	58.509	5,1
Toplam Yükümlülükler	1.240.433	689.623	1.930.055	100,0	653.058	499.114	1.152.172	100,0

Türkiye Garanti Bankası A.Ş.

Bilanço Dışı Yükümlülükler

(Milyon TL)

	Aralık 2023			Aralık 2022		
	TP	YP	Toplam	TP	YP	Toplam
Garanti ve Kefaletler	222.243	179.224	401.467	109.608	112.762	222.370
Teminat Mektupları	207.649	127.709	335.358	103.006	79.612	182.619
Banka Kredileri	2.153	5.809	7.962	497	3.422	3.919
Akreditifler	397	45.436	45.833	746	29.268	30.014
Garanti Verilen Prefinansmanlar	0	0	0	0	0	0
Cirolar	12.044	0	12.044	5.358	295	5.654
Diğer Garanti ve Kefaletler	0	270	270	0	164	164
Taahhütler	677.083	40.480	717.563	216.440	16.507	232.947
Cayılamaz Taahhütler	676.633	38.549	715.182	215.826	14.798	230.624
Cayılabilir Taahhütler	450	1.931	2.381	614	1.709	2.323
Türev Finansal Araçlar	290.870	804.569	1.095.439	339.486	696.454	1.035.941
Riskten Korunma Amaçlı Türev Finansal Araçlar	120	43.424	43.544	5.715	53.548	59.263
Alım Satım Amaçlı İşlemler	290.750	761.145	1.051.895	333.772	642.906	976.678
Emanet ve Rehinli Kıymetler	2.837.849	4.366.757	7.204.606	1.661.111	2.780.585	4.441.697
Emanet Kıymetler	237.096	248.897	485.992	136.877	172.348	309.225
Rehinli Kıymetler	2.600.753	4.117.861	6.718.614	1.524.234	2.608.237	4.132.472
Kabul Edilen Avaller ve Kefaletler	0	0	0	0	0	0
Toplam Bilanço Dışı Hesaplar	4.028.045	5.391.031	9.419.076	2.326.646	3.606.308	5.932.954

Gelir ve Gider Kalemleri

(Milyon TL)

	Aralık 2023	Aralık 2022
Faiz Gelirleri	213.960	125.833
Kredilerden Alınan Faizler	150.745	80.623
Zorunlu Karşılıklardan Alınan Faizler	481	282
Bankalardan Alınan Faizler	2.961	421
Para Piyasası İşlemlerinden Alınan Faizler	4.567	2.743
Menkul Değerlerden Alınan Faizler	53.272	41.163
Diğer Faiz Gelirleri	1.935	601
Faiz Giderleri	139.124	42.514
Mevduata Verilen Faizler	127.544	33.502
Kullanılan Kredilere Verilen Faizler	6.310	3.094
Para Piyasası İşlemlerine Verilen Faizler	1.659	532
İhraç Edilen Menkul Kıymetlere Verilen Faizler	2.053	2.354
Diğer Faiz Giderleri	1.558	3.033
Net Faiz Geliri/Gideri	74.836	83.319
Net Ücret ve Komisyon Gelirleri/Giderleri	40.764	16.628
Alınan Ücret ve Komisyonlar	56.357	23.145
Verilen Ücret ve Komisyonlar (-)	15.593	6.517
Temettü Gelirleri	64	57
Ticari Kar/Zarar (Net)	27.797	8.527
Sermaye Piyasası İşlemleri Kâr/Zararı	80	-1.103
Türev Finansal İşlemlerden Kar/Zarar	-17.596	-20.751
Kambiyo İşlemleri Kâr/Zararı	45.313	30.381
Diğer Faaliyet Gelirleri	28.896	11.974
Faaliyet Brüt Karı	172.358	120.504
Beklenen Zarar Karşılıkları Giderleri (-) (TFRS 9 uygulayan b.)	35.326	23.899
Diğer Karşılık Giderleri (-) (TFRS 9 uygulayan b.)	271	3.412
Kredi Karşılıkları (-) (TFRS 9 uygulayan b.)	0	0
Personel Giderleri (-)	17.420	-8.171
Diğer Faaliyet Giderleri (-)	30.252	14.738
Net Faaliyet Karı/Zararı	89.089	70.285
Birleşme İşlemi Sonrası Gelir Olarak Kaydedilen Fazlalık Tutarı	0	0
Özkaynak Yöntemi Uygulanan Ortaklıklardan Kar/Zarar	13.958	5.318
Net Parasal Pozisyon Kar/Zararı	0	0
Sürdürülen Faaliyetler Vergi Öncesi Kar/Zarar	103.047	75.603
Sürdürülen Faaliyetler Vergi Karşılığı (±)	-15.716	-17.094
Sürdürülen Faaliyetler Dönem Net Kar/Zararı	87.332	58.509
Durdurulan Faaliyetler Dönem Net Kar/Zararı	0	0
Net Dönem Karı / Zararı	87.332	58.509

Rasyolar

(%)

	Aralık 2023	Aralık 2022
Sermaye Yeterliliği		
Sermaye Yeterliliği Oranı	20,6	20,6
Özkaynaklar / Toplam Varlıklar	12,7	13,3
(Özkaynaklar - Duran Varlıklar) / Toplam Varlıklar	8,4	9,5
Net Bilanço Pozisyonu / Özkaynaklar	-14,6	-23,5
(Net Bilanço Pozisyonu + Net Nazım Hesap Pozisyonu) / Özkaynaklar	10,3	5,2
Bilanço Yapısı		
TP Varlıklar / Toplam Varlıklar	66,2	62,2
TP Yükümlülükler / Toplam Yükümlülükler	64,3	56,7
YP Varlıklar / YP Yükümlülükler	94,7	87,3
TP Mevduat / Toplam Mevduat	63,8	54,0
TP Krediler / Toplam Krediler	72,0	73,9
Toplam Mevduat / Toplam Varlıklar	71,7	68,6
Alınan Krediler / Toplam Varlıklar	2,3	3,0
Aktif Kalitesi		
Finansal Varlıklar (net) / Toplam Varlıklar	27,3	27,8
Toplam Krediler / Toplam Varlıklar	55,2	58,1
Toplam Krediler / Toplam Mevduat	77,0	84,7
Duran Varlıklar / Toplam Varlıklar	4,3	3,7
Tüketici Kredileri / Toplam Krediler	36,0	30,8
Likidite		
Likit Varlıklar / Toplam Varlıklar	22,3	19,9
Likit Varlıklar / Kısa Vadeli Yükümlülükler	37,5	32,4
TP Likit Varlıklar / Toplam Varlıklar	10,0	3,8
Karlılık		
Ortalama Aktif Karlılığı	5,3	5,7
Ortalama Özkaynak Karlılığı	42,6	47,5
Sürdürülen Faaliyeler Dönem Net Kar (Zarar) / Toplam Varlıklar	4,5	5,1
Gelir-Gider Yapısı		
Karşılık Sonrası Net Faiz Geliri / Toplam Varlıklar	2,0	4,9
Karşılık Sonrası Net Faiz Geliri / Faaliyet Brüt Karı	22,8	46,5
Faiz Dışı Gelirler (net) / Toplam Varlıklar	5,1	3,2
Diğer Faaliyet Giderleri / Toplam Varlıklar	1,6	1,3
Personel Giderleri / Diğer Faaliyet Giderleri	57,6	55,4
Faiz Dışı Gelirler (net) / Diğer Faaliyet Giderleri	322,4	252,3

Kalkınma ve Yatırım Bankaları

Aktif Yatırım Bankası A.Ş.

Varlıklar

(Milyon TL)

	Aralık 2023			%	Aralık 2022			%
	TP	YP	Toplam	Dağ.	TP	YP	Toplam	Dağ.
Finansal Varlıklar (Net)	15.155	25.085	40.239	53,5	10.688	14.951	25.638	52,6
Nakit ve Nakit Benzerleri	5.497	15.872	21.369	28,4	2.616	9.025	11.641	23,9
Nakit Değerler ve Merkez Bankası	976	9.793	10.770	14,3	1.492	7.382	8.874	18,2
Bankalar	2	6.079	6.081	8,1	25	1.643	1.668	3,4
Para Piyasalarından Alacaklar	4.522	0	4.522	6,0	1.101	0	1.101	2,3
Beklenen Zarar Karşılıkları (-) (TFRS 9 uygulayan b.)	-3	0	-3	0,0	-2	0	-2	0,0
Gerçeğe Uygun Değer Farkı K/Z Yansıtılan FV	3.987	35	4.022	5,3	2.316	29	2.345	4,8
Devlet Borçlanma Senetleri	0	12	12	0,0	0	5	5	0,0
Sermayede Payı Temsil Eden Menkul Değerler	0	0	0	0,0	0	0	0	0,0
Diğer Finansal Varlıklar	3.987	23	4.011	5,3	2.316	25	2.340	4,8
Gerçeğe Uyg.D.Farkı Diğer Kaps. Gelire Yans. FV	5.491	8.885	14.376	19,1	5.716	5.664	11.379	23,4
Devlet Borçlanma Senetleri	3.672	5.386	9.058	12,0	3.574	3.328	6.902	14,2
Sermayede Payı Temsil Eden Menkul Değerler	2	39	41	0,1	2	20	21	0,0
Diğer Finansal Varlıklar	1.818	3.460	5.278	7,0	2.140	2.316	4.456	9,1
Türev Finansal Varlıklar	179	293	471	0,6	40	232	272	0,6
Türev FV Gerçeğe Uygun Değer Farkı K/Z Yan.Kısmı	179	293	471	0,6	40	232	272	0,6
Türev FV Ger.Uyg.D.Farkı Diğ.Kaps.Gel.Yans.Kısmı	0	0	0	0,0	0	0	0	0,0
İtfa Edilmiş Maliyeti ile Ölçülen FV (Net)	14.032	18.210	32.242	42,8	10.894	10.270	21.164	43,4
Krediler	11.260	15.329	26.588	35,3	9.660	8.678	18.339	37,6
Kiralama İşlemlerinden Alacaklar	0	0	0	0,0	0	0	0	0,0
Factoring Alacakları	0	0	0	0,0	0	0	0	0,0
İtfa Edilmiş Maliyeti ile Ölçülen Diğer FV	3.223	2.928	6.151	8,2	1.609	1.627	3.237	6,6
Devlet Borçlanma Senetleri	2.642	2.633	5.275	7,0	1.007	270	1.277	2,6
Diğer Finansal Varlıklar	581	295	876	1,2	603	1.357	1.959	4,0
Beklenen Zarar Karşılık. (-) (TFRS 9 uygulayan b.)	451	47	498	0,7	376	35	412	0,8
Donuk Alacaklar (TFRS 9 uygulamayan b.)	0	0	0	0,0	0	0	0	0,0
Özel Karşılıklar (-) (TFRS 9 uygulamayan b.)	0	0	0	0,0	0	0	0	0,0
Satış Amaç. Elde Tut. ve Dur. Faal. İliş.Dur.V. (Net)	98	0	98	0,1	98	0	98	0,2
Satış Amaçlı	98	0	98	0,1	98	0	98	0,2
Durdurulan Faaliyetlere İlişkin	0	0	0	0,0	0	0	0	0,0
Ortaklık Yatırımları	658	7	666	0,9	386	7	393	0,8
İştirakler (Net)	6	7	14	0,0	6	7	14	0,0
Özkaynak Yöntemine Göre Değerlenenler	0	0	0	0,0	0	0	0	0,0
Konsolide Edilmeyenler	6	7	14	0,0	6	7	14	0,0
Bağlı Ortaklıklar (Net)	652	0	652	0,9	379	0	379	0,8
Konsolide Edilmeyen Mali Ortaklıklar	91	0	91	0,1	62	0	62	0,1
Konsolide Edilmeyen Mali Olmayan Ortaklıklar	561	0	561	0,7	318	0	318	0,7
Birlikte Kontrol Edilen Ortaklıklar (iş ortak.)(Net)	0	0	0	0,0	0	0	0	0,0
Özkaynak Yöntemine Göre Değerlenenler	0	0	0	0,0	0	0	0	0,0
Konsolide Edilmeyenler	0	0	0	0,0	0	0	0	0,0
Maddi Duran Varlıklar (Net)	351	0	351	0,5	118	0	118	0,2
Maddi Olmayan Duran Varlıklar (Net)	502	0	502	0,7	238	0	238	0,5
Şerefiye	0	0	0	0,0	0	0	0	0,0
Diğer	502	0	502	0,7	238	0	238	0,5
Yatırım Amaçlı Gayrimenkuller (Net)	0	0	0	0,0	0	0	0	0,0
Cari Vergi Varlığı	0	0	0	0,0	0	0	0	0,0
Ertelenmiş Vergi Varlığı	301	0	301	0,4	0	0	0	0,0
Diğer Aktifler	831	47	878	1,2	1.003	72	1.075	2,2
Toplam Varlıklar	31.929	43.348	75.278	100,0	23.424	25.300	48.725	100,0

Yükümlülükler

(Milyon TL)

	Aralık 2023			%	Aralık 2022			%
	TP	YP	Toplam	Dağ.	TP	YP	Toplam	Dağ.
Mevduat	0	0	0	0,0	0	0	0	0,0
Alınan Krediler	1.109	5.891	7.000	9,3	1.891	3.759	5.650	11,6
Para Piyasalarına Borçlar	417	10.062	10.479	13,9	1.311	7.944	9.255	19,0
İhraç Edilen Menkul Kıymetler (Net)	13.145	7.965	21.110	28,0	10.053	4.343	14.396	29,5
Bonolar	8.109	0	8.109	10,8	6.901	0	6.901	14,2
Varlığa Dayalı Menkul Kıymetler	0	0	0	0,0	0	0	0	0,0
Tahviller	5.036	7.965	13.001	17,3	3.153	4.343	7.496	15,4
Fonlar	529	14.326	14.855	19,7	306	6.779	7.086	14,5
Müstakriz Fonları	122	407	529	0,7	76	423	499	1,0
Diğer	407	13.918	14.326	19,0	230	6.356	6.587	13,5
Gerçeğe Uygun Değer Farkı K/Z Yansıtılan FY	0	0	0	0,0	0	0	0	0,0
Türev Finansal Yükümlülükler	16	132	148	0,2	6	87	93	0,2
Türev FY Gerçeğe Uygun Değer Farkı K/Z Yans. Kısmı	16	132	148	0,2	6	87	93	0,2
Türev FY Ger.Uyg.Değ.Farkı Diğ.Kaps.Gelire Yans. Kısm	0	0	0	0,0	0	0	0	0,0
Faktoring Yükümlülükleri	0	0	0	0,0	0	0	0	0,0
Kiralama İşlemlerinden Yükümlülükler (Net)	40	0	40	0,1	13	0	13	0,0
Karşılıklar	925	8	933	1,2	755	7	762	1,6
Genel Karşılıklar (TFRS 9 uygulamayan b.)	0	0	0	0,0	0	0	0	0,0
Yeniden Yapılanma Karşılığı	0	0	0	0,0	0	0	0	0,0
Çalışan Hakları Karşılığı	268	0	268	0,4	155	0	155	0,3
Sigorta Teknik Karşılıkları (Net)	0	0	0	0,0	0	0	0	0,0
Diğer Karşılıklar	657	8	665	0,9	600	7	607	1,2
Cari Vergi Borcu	176	0	176	0,2	164	0	164	0,3
Ertelenmiş Vergi Borcu	0	0	0	0,0	6	0	6	0,0
Satış Amaç.Elde Tut.ve Dur..Faal.İliş. DV Borçları (Net)	0	0	0	0,0	0	0	0	0,0
Satış Amaçlı	0	0	0	0,0	0	0	0	0,0
Durdurulan Faaliyetlere İlişkin	0	0	0	0,0	0	0	0	0,0
Sermaye Benzeri Borçlanma Araçları	0	423	423	0,6	0	0	0	0,0
Krediler	0	423	423	0,6	0	0	0	0,0
Diğer Borçlanma Araçları	0	0	0	0,0	0	0	0	0,0
Diğer Yükümlülükler	1.448	10.082	11.530	15,3	1.395	4.780	6.174	12,7
Özkaynaklar	8.456	127	8.584	11,4	5.240	-115	5.125	10,5
Ödenmiş Sermaye	1.194	0	1.194	1,6	1.194	0	1.194	2,4
Sermaye Yedekleri	106	0	106	0,1	106	0	106	0,2
Hisse Senedi İhraç Primleri	0	0	0	0,0	0	0	0	0,0
Hisse Senedi İptal Kârları	0	0	0	0,0	0	0	0	0,0
Diğer Sermaye Yedekleri	106	0	106	0,1	106	0	106	0,2
K/Z'da Yen.Sınıf.mayacak Bir.Diğ.Kaps.Gel./Gid.	-21	19	-3	0,0	-11	9	-2	0,0
K/Z'da Yen.Sınıf.dırılacak Bir.Diğ.Kaps.Gel./Gid.	-63	109	46	0,1	313	-124	189	0,4
Kâr Yedekleri	3.347	0	3.347	4,4	1.717	0	1.717	3,5
Yasal Yedekler	221	0	221	0,3	126	0	126	0,3
Statü Yedekleri	0	0	0	0,0	0	0	0	0,0
Olağanüstü Yedekler	3.126	0	3.126	4,2	1.591	0	1.591	3,3
Diğer Kâr Yedekleri	0	0	0	0,0	0	0	0	0,0
Kâr veya Zarar	3.894	0	3.894	5,2	1.922	0	1.922	3,9
Geçmiş Yıllar Kâr veya Zararları	30	0	30	0,0	22	0	22	0,0
Dönem Net Kâr veya Zararı	3.864	0	3.864	5,1	1.900	0	1.900	3,9
Toplam Yükümlülükler	26.262	49.016	75.278	100,0	21.141	27.584	48.725	100,0

Aktif Yatırım Bankası A.Ş.

Bilanço Dışı Yükümlülükler

(Milyon TL)

	Aralık 2023			Aralık 2022		
	TP	YP	Toplam	TP	YP	Toplam
Garanti ve Kefaletler	3.101	3.896	6.997	1.611	2.480	4.091
Teminat Mektupları	2.806	2.874	5.680	1.553	1.589	3.141
Banka Kredileri	0	15	15	0	0	0
Akreditifler	0	1.007	1.007	0	891	891
Garanti Verilen Prefinansmanlar	0	0	0	0	0	0
Cirolar	0	0	0	0	0	0
Diğer Garanti ve Kefaletler	295	0	295	58	0	58
Taahhütler	72.287	2.868	75.155	38.583	2.973	41.556
Cayılamaz Taahhütler	1.319	2.868	4.187	1.201	2.973	4.174
Cayılabılır Taahhütler	70.968	0	70.968	37.382	0	37.382
Türev Finansal Araçlar	11.568	42.065	53.632	4.858	26.752	31.610
Riskten Korunma Amaçlı Türev Finansal Araçlar	0	0	0	0	0	0
Alım Satım Amaçlı İşlemler	11.568	42.065	53.632	4.858	26.752	31.610
Emanet ve Rehinli Kıymetler	46.182	142.479	188.661	41.075	93.091	134.166
Emanet Kıymetler	22.982	14.766	37.748	17.388	12.892	30.280
Rehinli Kıymetler	23.041	127.713	150.754	23.528	80.199	103.727
Kabul Edilen Avaller ve Kefaletler	160	0	160	159	0	159
Toplam Bilanço Dışı Hesaplar	133.137	191.308	324.445	86.127	125.296	211.422

Gelir ve Gider Kalemleri

(Milyon TL)

	Aralık 2023	Aralık 2022
Faiz Gelirleri	8.917	5.546
Kredilerden Alınan Faizler	5.360	3.483
Zorunlu Karşılıklardan Alınan Faizler	47	15
Bankalardan Alınan Faizler	137	44
Para Piyasası İşlemlerinden Alınan Faizler	676	42
Menkul Değerlerden Alınan Faizler	2.690	1.961
Diğer Faiz Gelirleri	8	1
Faiz Giderleri	4.873	2.657
Mevduata Verilen Faizler	0	0
Kullanılan Kredilere Verilen Faizler	572	365
Para Piyasası İşlemlerine Verilen Faizler	340	313
İhraç Edilen Menkul Kıymetlere Verilen Faizler	3.837	1.964
Diğer Faiz Giderleri	123	16
Net Faiz Geliri/Gideri	4.045	2.889
Net Ücret ve Komisyon Gelirleri/Giderleri	458	291
Alınan Ücret ve Komisyonlar	1.373	872
Verilen Ücret ve Komisyonlar (-)	915	581
Temettü Gelirleri	4	2
Ticari Kar/Zarar (Net)	1.980	854
Sermaye Piyasası İşlemleri Kâr/Zararı	1.088	537
Türev Finansal İşlemlerden Kar/Zarar	-81	-96
Kambiyo İşlemleri Kâr/Zararı	972	413
Diğer Faaliyet Gelirleri	333	359
Faaliyet Brüt Karı	6.819	4.394
Beklenen Zarar Karşılıkları Giderleri (-) (TFRS 9 uygulayan b.)	301	253
Diğer Karşılık Giderleri (-) (TFRS 9 uygulayan b.)	236	478
Kredi Karşılıkları (-) (TFRS 9 uygulayan b.)	0	0
Personel Giderleri (-)	597	-367
Diğer Faaliyet Giderleri (-)	1.216	680
Net Faaliyet Karı/Zararı	4.470	2.616
Birleşme İşlemi Sonrası Gelir Olarak Kaydedilen Fazlalık Tutarı	0	0
Özkaynak Yöntemi Uygulanan Ortaklıklardan Kar/Zarar	0	0
Net Parasal Pozisyon Kar/Zararı	0	0
Sürdürülen Faaliyetler Vergi Öncesi Kar/Zarar	4.470	2.616
Sürdürülen Faaliyetler Vergi Karşılığı (±)	-607	-715
Sürdürülen Faaliyetler Dönem Net Kar/Zararı	3.864	1.900
Durdurulan Faaliyetler Dönem Net Kar/Zararı	0	0
Net Dönem Karı / Zararı	3.864	1.900

Rasyolar

(%)

	Aralık 2023	Aralık 2022
Sermaye Yeterliliği		
Sermaye Yeterliliği Oranı	20,0	16,8
Özkaynaklar / Toplam Varlıklar	11,4	10,5
(Özkaynaklar - Duran Varlıklar) / Toplam Varlıklar	9,3	8,8
Net Bilanço Pozisyonu / Özkaynaklar	-65,6	-48,4
(Net Bilanço Pozisyonu + Net Nazım Hesap Pozisyonu) / Özkaynaklar	0,6	0,4
Bilanço Yapısı		
TP Varlıklar / Toplam Varlıklar	42,4	48,1
TP Yükümlülükler / Toplam Yükümlülükler	34,9	43,4
YP Varlıklar / YP Yükümlülükler	88,4	91,7
TP Mevduat / Toplam Mevduat	-	-
TP Krediler / Toplam Krediler	42,3	52,7
Toplam Mevduat / Toplam Varlıklar	0,0	0,0
Alınan Krediler / Toplam Varlıklar	9,3	11,6
Aktif Kalitesi		
Finansal Varlıklar (net) / Toplam Varlıklar	53,5	52,6
Toplam Krediler / Toplam Varlıklar	35,3	37,6
Toplam Krediler / Toplam Mevduat	-	-
Duran Varlıklar / Toplam Varlıklar	2,1	1,7
Tüketici Kredileri / Toplam Krediler	36,5	41,7
Likidite		
Likit Varlıklar / Toplam Varlıklar	28,4	23,9
Likit Varlıklar / Kısa Vadeli Yükümlülükler	40,0	32,5
TP Likit Varlıklar / Toplam Varlıklar	7,3	5,4
Karlılık		
Ortalama Aktif Karlılığı	6,2	4,6
Ortalama Özkaynak Karlılığı	57,2	45,4
Sürdürülen Faaliyeler Dönem Net Kar (Zarar) / Toplam Varlıklar	5,1	3,9
Gelir-Gider Yapısı		
Karşılık Sonrası Net Faiz Geliri / Toplam Varlıklar	4,7	4,4
Karşılık Sonrası Net Faiz Geliri / Faaliyet Brüt Karı	51,4	49,1
Faiz Dışı Gelirler (net) / Toplam Varlıklar	3,7	3,1
Diğer Faaliyet Giderleri / Toplam Varlıklar	1,6	1,4
Personel Giderleri / Diğer Faaliyet Giderleri	49,1	54,0
Faiz Dışı Gelirler (net) / Diğer Faaliyet Giderleri	228,3	221,3

Bank of America Yatırım Bank A.Ş.

Varlıklar

(Milyon TL)

	Aralık 2023			%	Aralık 2022			%
	TP	YP	Toplam	Dağ.	TP	YP	Toplam	Dağ.
Finansal Varlıklar (Net)	2.117	3.418	5.535	90,2	1.266	3.705	4.970	93,4
Nakit ve Nakit Benzerleri	2.112	3.418	5.530	90,2	1.257	3.705	4.962	93,2
Nakit Değerler ve Merkez Bankası	55	75	130	2,1	16	48	63	1,2
Bankalar	2.058	3.343	5.400	88,0	1.241	3.657	4.898	92,0
Para Piyasalarından Alacaklar	0	0	0	0,0	0	0	0	0,0
Beklenen Zarar Karşılıkları (-) (TFRS 9 uygulayan b.)	0	0	0	0,0	0	0	0	0,0
Gerçeğe Uygun Değer Farkı K/Z Yansıtılan FV	3	0	3	0,1	7	0	7	0,1
Devlet Borçlanma Senetleri	3	0	3	0,1	7	0	7	0,1
Sermayede Payı Temsil Eden Menkul Değerler	0	0	0	0,0	0	0	0	0,0
Diğer Finansal Varlıklar	0	0	0	0,0	0	0	0	0,0
Gerçeğe Uyg.D.Farkı Diğer Kaps. Gelire Yans. FV	2	0	2	0,0	2	0	2	0,0
Devlet Borçlanma Senetleri	0	0	0	0,0	0	0	0	0,0
Sermayede Payı Temsil Eden Menkul Değerler	2	0	2	0,0	2	0	2	0,0
Diğer Finansal Varlıklar	0	0	0	0,0	0	0	0	0,0
Türev Finansal Varlıklar	0	0	0	0,0	0	0	0	0,0
Türev FV Gerçeğe Uygun Değer Farkı K/Z Yan.Kısmı	0	0	0	0,0	0	0	0	0,0
Türev FV Ger.Uyg.D.Farkı Diğ.Kaps.Gel.Yans.Kısmı	0	0	0	0,0	0	0	0	0,0
İtfa Edilmiş Maliyeti ile Ölçülen FV (Net)	0	0	0	0,0	0	0	0	0,0
Krediler	0	0	0	0,0	0	0	0	0,0
Kiralama İşlemlerinden Alacaklar	0	0	0	0,0	0	0	0	0,0
Factoring Alacakları	0	0	0	0,0	0	0	0	0,0
İtfa Edilmiş Maliyeti ile Ölçülen Diğer FV	0	0	0	0,0	0	0	0	0,0
Devlet Borçlanma Senetleri	0	0	0	0,0	0	0	0	0,0
Diğer Finansal Varlıklar	0	0	0	0,0	0	0	0	0,0
Beklenen Zarar Karşılık. (-) (TFRS 9 uygulayan b.)	0	0	0	0,0	0	0	0	0,0
Donuk Alacaklar (TFRS 9 uygulamayan b.)	0	0	0	0,0	0	0	0	0,0
Özel Karşılıklar (-) (TFRS 9 uygulamayan b.)	0	0	0	0,0	0	0	0	0,0
Satış Amaç. Elde Tut. ve Dur. Faal. İliş.Dur.V. (Net)	0	0	0	0,0	0	0	0	0,0
Satış Amaçlı	0	0	0	0,0	0	0	0	0,0
Durdurulan Faaliyetlere İlişkin	0	0	0	0,0	0	0	0	0,0
Ortaklık Yatırımları	0	0	0	0,0	0	0	0	0,0
İştirakler (Net)	0	0	0	0,0	0	0	0	0,0
Özkaynak Yöntemine Göre Değerlenenler	0	0	0	0,0	0	0	0	0,0
Konsolide Edilmeyenler	0	0	0	0,0	0	0	0	0,0
Bağlı Ortaklıklar (Net)	0	0	0	0,0	0	0	0	0,0
Konsolide Edilmeyen Mali Ortaklıklar	0	0	0	0,0	0	0	0	0,0
Konsolide Edilmeyen Mali Olmayan Ortaklıklar	0	0	0	0,0	0	0	0	0,0
Birlikte Kontrol Edilen Ortaklıklar (iş ortak.)(Net)	0	0	0	0,0	0	0	0	0,0
Özkaynak Yöntemine Göre Değerlenenler	0	0	0	0,0	0	0	0	0,0
Konsolide Edilmeyenler	0	0	0	0,0	0	0	0	0,0
Maddi Duran Varlıklar (Net)	31	0	31	0,5	31	0	31	0,6
Maddi Olmayan Duran Varlıklar (Net)	12	0	12	0,2	3	0	3	0,1
Şerefiye	0	0	0	0,0	0	0	0	0,0
Diğer	12	0	12	0,2	3	0	3	0,1
Yatırım Amaçlı Gayrimenkuller (Net)	0	0	0	0,0	0	0	0	0,0
Cari Vergi Varlığı	0	0	0	0,0	0	0	0	0,0
Ertelenmiş Vergi Varlığı	52	0	52	0,8	29	0	29	0,5
Diğer Aktifler	179	326	505	8,2	91	200	291	5,5
Toplam Varlıklar	2.391	3.744	6.134	100,0	1.419	3.904	5.324	100,0

Yükümlülükler

(Milyon TL)

	Aralık 2023			%	Aralık 2022			%
	TP	YP	Toplam	Dağ.	TP	YP	Toplam	Dağ.
Mevduat	0	0	0	0,0	0	0	0	0,0
Alınan Krediler	0	0	0	0,0	0	0	0	0,0
Para Piyasalarına Borçlar	0	0	0	0,0	0	0	0	0,0
İhraç Edilen Menkul Kıymetler (Net)	0	0	0	0,0	0	0	0	0,0
Bonolar	0	0	0	0,0	0	0	0	0,0
Varlığa Dayalı Menkul Kıymetler	0	0	0	0,0	0	0	0	0,0
Tahviller	0	0	0	0,0	0	0	0	0,0
Fonlar	0	0	0	0,0	0	0	0	0,0
Müstakriz Fonları	0	0	0	0,0	0	0	0	0,0
Diğer	0	0	0	0,0	0	0	0	0,0
Gerçeğe Uygun Değer Farkı K/Z Yansıtılan FY	0	0	0	0,0	0	0	0	0,0
Türev Finansal Yükümlülükler	0	0	0	0,0	0	0	0	0,0
Türev FY Gerçeğe Uygun Değer Farkı K/Z Yans. Kısmı	0	0	0	0,0	0	0	0	0,0
Türev FY Ger.Uyg.Değ.Farkı Diğ.Kaps.Gelire Yans. Kısm	0	0	0	0,0	0	0	0	0,0
Faktoring Yükümlülükleri	0	0	0	0,0	0	0	0	0,0
Kiralama İşlemlerinden Yükümlülükler (Net)	6	15	20	0,3	9	18	27	0,5
Karşılıklar	132	112	244	4,0	129	66	194	3,7
Genel Karşılıklar (TFRS 9 uygulamayan b.)	88	0	88	1,4	78	0	78	1,5
Yeniden Yapılanma Karşılığı	0	0	0	0,0	0	0	0	0,0
Çalışan Hakları Karşılığı	12	110	122	2,0	23	65	88	1,7
Sigorta Teknik Karşılıkları (Net)	0	0	0	0,0	0	0	0	0,0
Diğer Karşılıklar	31	3	34	0,6	27	1	29	0,5
Cari Vergi Borcu	162	0	162	2,6	94	0	94	1,8
Ertelenmiş Vergi Borcu	0	0	0	0,0	0	0	0	0,0
Satış Amaçlı Elde Tutulmuş ve Durulmuş DV Borçları (Net)	0	0	0	0,0	0	0	0	0,0
Satış Amaçlı	0	0	0	0,0	0	0	0	0,0
Durdurulan Faaliyetlere İlişkin	0	0	0	0,0	0	0	0	0,0
Sermaye Benzeri Borçlanma Araçları	0	0	0	0,0	0	0	0	0,0
Krediler	0	0	0	0,0	0	0	0	0,0
Diğer Borçlanma Araçları	0	0	0	0,0	0	0	0	0,0
Diğer Yükümlülükler	5	3.576	3.581	58,4	3	3.752	3.755	70,5
Özkaynaklar	2.127	0	2.127	34,7	1.253	0	1.253	23,5
Ödenmiş Sermaye	50	0	50	0,8	50	0	50	0,9
Sermaye Yedekleri	0	0	0	0,0	0	0	0	0,0
Hisse Senedi İhraç Primleri	0	0	0	0,0	0	0	0	0,0
Hisse Senedi İptal Kârları	0	0	0	0,0	0	0	0	0,0
Diğer Sermaye Yedekleri	0	0	0	0,0	0	0	0	0,0
K/Z'da Yen.Sınıf.mayacak Bir.Diğ.Kaps.Gel./Gid.	-3	0	-3	-0,1	-3	0	-3	0,0
K/Z'da Yen.Sınıf.dırılacak Bir.Diğ.Kaps.Gel./Gid.	0	0	0	0,0	0	0	0	0,0
Kâr Yedekleri	1.206	0	1.206	19,7	743	0	743	14,0
Yasal Yedekler	14	0	14	0,2	14	0	14	0,3
Statü Yedekleri	0	0	0	0,0	0	0	0	0,0
Olağanüstü Yedekler	1.192	0	1.192	19,4	729	0	729	13,7
Diğer Kâr Yedekleri	0	0	0	0,0	0	0	0	0,0
Kâr veya Zarar	874	0	874	14,3	463	0	463	8,7
Geçmiş Yıllar Kâr veya Zararları	0	0	0	0,0	0	0	0	0,0
Dönem Net Kâr veya Zararı	874	0	874	14,3	463	0	463	8,7
Toplam Yükümlülükler	2.431	3.703	6.134	100,0	1.488	3.836	5.324	100,0

Bank of America Yatırım Bank A.Ş.

Bilanço Dışı Yükümlülükler

(Milyon TL)

	Aralık 2023			Aralık 2022		
	TP	YP	Toplam	TP	YP	Toplam
Garanti ve Kefaletler	0	0	0	0	0	0
Teminat Mektupları	0	0	0	0	0	0
Banka Kredileri	0	0	0	0	0	0
Akreditifler	0	0	0	0	0	0
Garanti Verilen Prefinansmanlar	0	0	0	0	0	0
Cirolar	0	0	0	0	0	0
Diğer Garanti ve Kefaletler	0	0	0	0	0	0
Taahhütler	36	0	36	0	0	0
Cayılmaz Taahhütler	36	0	36	0	0	0
Cayılabilir Taahhütler	0	0	0	0	0	0
Türev Finansal Araçlar	0	0	0	0	0	0
Riskten Korunma Amaçlı Türev Finansal Araçlar	0	0	0	0	0	0
Alım Satım Amaçlı İşlemler	0	0	0	0	0	0
Emanet ve Rehinli Kıymetler	1.836	1.396	3.232	847	628	1.475
Emanet Kıymetler	1.803	1.396	3.200	828	628	1.455
Rehinli Kıymetler	32	0	32	20	0	20
Kabul Edilen Avaller ve Kefaletler	0	0	0	0	0	0
Toplam Bilanço Dışı Hesaplar	1.871	1.396	3.268	847	628	1.475

Gelir ve Gider Kalemleri

(Milyon TL)

	Aralık 2023	Aralık 2022
Faiz Gelirleri	264	88
Kredilerden Alınan Faizler	0	0
Zorunlu Karşılıklardan Alınan Faizler	3	0
Bankalardan Alınan Faizler	0	0
Para Piyasası İşlemlerinden Alınan Faizler	0	0
Menkul Değerlerden Alınan Faizler	3	4
Diğer Faiz Gelirleri	259	84
Faiz Giderleri	1	1
Mevduata Verilen Faizler	0	0
Kullanılan Kredilere Verilen Faizler	0	0
Para Piyasası İşlemlerine Verilen Faizler	0	0
İhraç Edilen Menkul Kıymetlere Verilen Faizler	0	0
Diğer Faiz Giderleri	1	1
Net Faiz Geliri/Gideri	263	87
Net Ücret ve Komisyon Gelirleri/Giderleri	1.176	670
Alınan Ücret ve Komisyonlar	1.465	832
Verilen Ücret ve Komisyonlar (-)	289	162
Temettü Gelirleri	0	0
Ticari Kar/Zarar (Net)	26	26
Sermaye Piyasası İşlemleri Kâr/Zararı	-15	-6
Türev Finansal İşlemlerden Kar/Zarar	0	0
Kambiyo İşlemleri Kâr/Zararı	41	32
Diğer Faaliyet Gelirleri	302	203
Faaliyet Brüt Karı	1.767	986
Beklenen Zarar Karşılıkları Giderleri (-) (TFRS 9 uygulayan b.)	0	0
Diğer Karşılık Giderleri (-) (TFRS 9 uygulayan b.)	0	0
Kredi Karşılıkları (-) (TFRS 9 uygulayan b.)	11	37
Personel Giderleri (-)	275	-173
Diğer Faaliyet Giderleri (-)	233	142
Net Faaliyet Karı/Zararı	1.248	634
Birleşme İşlemi Sonrası Gelir Olarak Kaydedilen Fazlalık Tutarı	0	0
Özkaynak Yöntemi Uygulanan Ortaklıklardan Kar/Zarar	0	0
Net Parasal Pozisyon Kar/Zararı	0	0
Sürdürülen Faaliyetler Vergi Öncesi Kar/Zarar	1.248	634
Sürdürülen Faaliyetler Vergi Karşılığı (±)	-374	-171
Sürdürülen Faaliyetler Dönem Net Kar/Zararı	874	463
Durdurulan Faaliyetler Dönem Net Kar/Zararı	0	0
Net Dönem Karı / Zararı	874	463

Rasyolar

(%)

	Aralık 2023	Aralık 2022
Sermaye Yeterliliği		
Sermaye Yeterliliği Oranı	78,4	63,6
Özkaynaklar / Toplam Varlıklar	34,7	23,5
(Özkaynaklar - Duran Varlıklar) / Toplam Varlıklar	34,0	22,9
Net Bilanço Pozisyonu / Özkaynaklar	1,9	5,5
(Net Bilanço Pozisyonu + Net Nazım Hesap Pozisyonu) / Özkaynaklar	1,9	5,5
Bilanço Yapısı		
TP Varlıklar / Toplam Varlıklar	39,0	26,7
TP Yükümlülükler / Toplam Yükümlülükler	39,6	28,0
YP Varlıklar / YP Yükümlülükler	101,1	101,8
TP Mevduat / Toplam Mevduat	-	-
TP Krediler / Toplam Krediler	-	-
Toplam Mevduat / Toplam Varlıklar	0,0	0,0
Alınan Krediler / Toplam Varlıklar	0,0	0,0
Aktif Kalitesi		
Finansal Varlıklar (net) / Toplam Varlıklar	90,2	93,4
Toplam Krediler / Toplam Varlıklar	0,0	0,0
Toplam Krediler / Toplam Mevduat	-	-
Duran Varlıklar / Toplam Varlıklar	0,7	0,6
Tüketici Kredileri / Toplam Krediler	-	-
Likidite		
Likit Varlıklar / Toplam Varlıklar	90,2	93,2
Likit Varlıklar / Kısa Vadeli Yükümlülükler	153,3	131,6
TP Likit Varlıklar / Toplam Varlıklar	34,4	23,6
Karlılık		
Ortalama Aktif Karlılığı	16,9	11,4
Ortalama Özkaynak Karlılığı	50,6	45,4
Sürdürülen Faaliyeler Dönem Net Kar (Zarar) / Toplam Varlıklar	14,3	8,7
Gelir-Gider Yapısı		
Karşılık Sonrası Net Faiz Geliri / Toplam Varlıklar	4,1	0,9
Karşılık Sonrası Net Faiz Geliri / Faaliyet Brüt Karı	14,3	5,1
Faiz Dışı Gelirler (net) / Toplam Varlıklar	24,5	16,9
Diğer Faaliyet Giderleri / Toplam Varlıklar	3,8	2,7
Personel Giderleri / Diğer Faaliyet Giderleri	117,8	121,2
Faiz Dışı Gelirler (net) / Diğer Faaliyet Giderleri	644,1	631,1

BankPozitif Kredi ve Kalkınma Bankası A.Ş.

Varlıklar

(Milyon TL)

	Aralık 2023			%	Aralık 2022			%
	TP	YP	Toplam	Dağ.	TP	YP	Toplam	Dağ.
Finansal Varlıklar (Net)	273	266	539	38,1	142	135	276	24,6
Nakit ve Nakit Benzerleri	119	265	384	27,2	0	110	110	9,8
Nakit Değerler ve Merkez Bankası	1	172	173	12,2	0	97	97	8,7
Bankalar	0	93	93	6,6	0	13	13	1,2
Para Piyasalarından Alacaklar	119	0	119	8,4	0	0	0	0,0
Beklenen Zarar Karşılıkları (-) (TFRS 9 uygulayan b.)	-1	0	-1	0,0	0	0	0	0,0
Gerçeğe Uygun Değer Farkı K/Z Yansıtılan FV	0	0	0	0,0	2	0	2	0,2
Devlet Borçlanma Senetleri	0	0	0	0,0	2	0	2	0,2
Sermayede Payı Temsil Eden Menkul Değerler	0	0	0	0,0	0	0	0	0,0
Diğer Finansal Varlıklar	0	0	0	0,0	0	0	0	0,0
Gerçeğe Uyg.D.Farkı Diğer Kaps. Gelire Yans. FV	149	0	149	10,6	124	0	124	11,1
Devlet Borçlanma Senetleri	149	0	149	10,6	124	0	124	11,1
Sermayede Payı Temsil Eden Menkul Değerler	0	0	0	0,0	0	0	0	0,0
Diğer Finansal Varlıklar	0	0	0	0,0	0	0	0	0,0
Türev Finansal Varlıklar	5	1	5	0,4	15	25	39	3,5
Türev FV Gerçeğe Uygun Değer Farkı K/Z Yan.Kısmı	5	1	5	0,4	15	25	39	3,5
Türev FV Ger.Uyg.D.Farkı Diğ.Kaps.Gel.Yans.Kısmı	0	0	0	0,0	0	0	0	0,0
İtfa Edilmiş Maliyeti ile Ölçülen FV (Net)	0	610	610	43,2	79	625	704	62,6
Krediler	45	527	572	40,5	202	514	715	63,6
Kiralama İşlemlerinden Alacaklar	0	83	83	5,9	0	112	112	9,9
Factoring Alacakları	0	0	0	0,0	0	0	0	0,0
İtfa Edilmiş Maliyeti ile Ölçülen Diğer FV	0	0	0	0,0	0	0	0	0,0
Devlet Borçlanma Senetleri	0	0	0	0,0	0	0	0	0,0
Diğer Finansal Varlıklar	0	0	0	0,0	0	0	0	0,0
Beklenen Zarar Karşılık. (-) (TFRS 9 uygulayan b.)	45	0	45	3,2	123	0	123	11,0
Donuk Alacaklar (TFRS 9 uygulamayan b.)	0	0	0	0,0	0	0	0	0,0
Özel Karşılıklar (-) (TFRS 9 uygulamayan b.)	0	0	0	0,0	0	0	0	0,0
Satış Amaç. Elde Tut. ve Dur. Faal. İliş.Dur.V. (Net)	0	0	0	0,0	0	0	0	0,0
Satış Amaçlı	0	0	0	0,0	0	0	0	0,0
Durdurulan Faaliyetlere İlişkin	0	0	0	0,0	0	0	0	0,0
Ortaklık Yatırımları	4	0	4	0,3	4	0	4	0,4
İştirakler (Net)	0	0	0	0,0	0	0	0	0,0
Özkaynak Yöntemine Göre Değerlenenler	0	0	0	0,0	0	0	0	0,0
Konsolide Edilmeyenler	0	0	0	0,0	0	0	0	0,0
Bağlı Ortaklıklar (Net)	4	0	4	0,3	4	0	4	0,4
Konsolide Edilmeyen Mali Ortaklıklar	4	0	4	0,3	0	0	0	0,0
Konsolide Edilmeyen Mali Olmayan Ortaklıklar	0	0	0	0,0	4	0	4	0,4
Birlikte Kontrol Edilen Ortaklıklar (iş ortak.)(Net)	0	0	0	0,0	0	0	0	0,0
Özkaynak Yöntemine Göre Değerlenenler	0	0	0	0,0	0	0	0	0,0
Konsolide Edilmeyenler	0	0	0	0,0	0	0	0	0,0
Maddi Duran Varlıklar (Net)	16	0	16	1,1	19	0	19	1,7
Maddi Olmayan Duran Varlıklar (Net)	5	0	5	0,4	5	0	5	0,4
Şerefiye	0	0	0	0,0	0	0	0	0,0
Diğer	5	0	5	0,4	5	0	5	0,4
Yatırım Amaçlı Gayrimenkuller (Net)	0	0	0	0,0	0	0	0	0,0
Cari Vergi Varlığı	4	0	4	0,2	7	0	7	0,6
Ertelenmiş Vergi Varlığı	8	0	8	0,6	6	0	6	0,5
Diğer Aktifler	227	1	228	16,1	102	1	103	9,1
Toplam Varlıklar	536	877	1.413	100,0	363	761	1.124	100,0

Yükümlülükler

(Milyon TL)

	Aralık 2023			%	Aralık 2022			%
	TP	YP	Toplam	Dağ.	TP	YP	Toplam	Dağ.
Mevduat	0	0	0	0,0	0	0	0	0,0
Alınan Krediler	0	33	33	2,3	6	649	654	58,2
Para Piyasalarına Borçlar	20	0	20	1,4	1	0	1	0,0
İhraç Edilen Menkul Kıymetler (Net)	0	0	0	0,0	0	0	0	0,0
Bonolar	0	0	0	0,0	0	0	0	0,0
Varlığa Dayalı Menkul Kıymetler	0	0	0	0,0	0	0	0	0,0
Tahviller	0	0	0	0,0	0	0	0	0,0
Fonlar	76	816	892	63,1	1	9	10	0,9
Müstakriz Fonları	76	816	892	63,1	1	9	10	0,9
Diğer	0	0	0	0,0	0	0	0	0,0
Gerçeğe Uygun Değer Farkı K/Z Yansıtılan FY	0	0	0	0,0	0	0	0	0,0
Türev Finansal Yükümlülükler	1	5	6	0,4	13	5	18	1,6
Türev FY Gerçeğe Uygun Değer Farkı K/Z Yans. Kısmı	1	5	6	0,4	13	5	18	1,6
Türev FY Ger.Uyg.Değ.Farkı Diğ.Kaps.Gelire Yans. Kısm	0	0	0	0,0	0	0	0	0,0
Faktoring Yükümlülükleri	0	0	0	0,0	0	0	0	0,0
Kiralama İşlemlerinden Yükümlülükler (Net)	8	0	8	0,6	12	0	12	1,0
Karşılıklar	21	0	21	1,5	35	0	35	3,1
Genel Karşılıklar (TFRS 9 uygulamayan b.)	0	0	0	0,0	0	0	0	0,0
Yeniden Yapılanma Karşılığı	0	0	0	0,0	0	0	0	0,0
Çalışan Hakları Karşılığı	11	0	11	0,8	25	0	25	2,2
Sigorta Teknik Karşılıkları (Net)	0	0	0	0,0	0	0	0	0,0
Diğer Karşılıklar	10	0	10	0,7	10	0	10	0,9
Cari Vergi Borcu	20	0	20	1,4	3	0	3	0,2
Ertelenmiş Vergi Borcu	0	0	0	0,0	0	0	0	0,0
Satış Amaç.Elde Tut.ve Dur..Faal.İliş. DV Borçları (Net)	0	0	0	0,0	0	0	0	0,0
Satış Amaçlı	0	0	0	0,0	0	0	0	0,0
Durdurulan Faaliyetlere İlişkin	0	0	0	0,0	0	0	0	0,0
Sermaye Benzeri Borçlanma Araçları	0	0	0	0,0	0	0	0	0,0
Krediler	0	0	0	0,0	0	0	0	0,0
Diğer Borçlanma Araçları	0	0	0	0,0	0	0	0	0,0
Diğer Yükümlülükler	4	20	24	1,7	12	12	24	2,1
Özkaynaklar	391	0	391	27,7	369	0	369	32,8
Ödenmiş Sermaye	337	0	337	23,9	337	0	337	30,0
Sermaye Yedekleri	52	0	52	3,7	39	0	39	3,4
Hisse Senedi İhraç Primleri	20	0	20	1,4	20	0	20	1,8
Hisse Senedi İptal Kârları	0	0	0	0,0	0	0	0	0,0
Diğer Sermaye Yedekleri	32	0	32	2,3	19	0	19	1,7
K/Z'da Yen.Sınıf.mayacak Bir.Diğ.Kaps.Gel./Gid.	-16	0	-16	-1,2	-13	0	-13	-1,2
K/Z'da Yen.Sınıf.dırılacak Bir.Diğ.Kaps.Gel./Gid.	6	0	6	0,4	10	0	10	0,9
Kâr Yedekleri	115	0	115	8,1	115	0	115	10,2
Yasal Yedekler	16	0	16	1,1	16	0	16	1,4
Statü Yedekleri	0	0	0	0,0	0	0	0	0,0
Olağanüstü Yedekler	98	0	98	7,0	98	0	98	8,8
Diğer Kâr Yedekleri	0	0	0	0,0	0	0	0	0,0
Kâr veya Zarar	-103	0	-103	-7,3	-118	0	-118	-10,5
Geçmiş Yıllar Kâr veya Zararları	-132	0	-132	-9,3	-187	0	-187	-16,7
Dönem Net Kâr veya Zararı	29	0	29	2,1	69	0	69	6,1
Toplam Yükümlülükler	540	874	1.413	100,0	450	674	1.124	100,0

BankPozitif Kredi ve Kalkınma Bankası A.Ş.

Bilanço Dışı Yükümlülükler

(Milyon TL)

	Aralık 2023			Aralık 2022		
	TP	YP	Toplam	TP	YP	Toplam
Garanti ve Kefaletler	64	23	87	47	15	62
Teminat Mektupları	64	23	87	47	15	62
Banka Kredileri	0	0	0	0	0	0
Akreditifler	0	0	0	0	0	0
Garanti Verilen Prefinansmanlar	0	0	0	0	0	0
Cirolar	0	0	0	0	0	0
Diğer Garanti ve Kefaletler	0	0	0	0	0	0
Taahhütler	0	0	0	0	0	0
Cayılmaz Taahhütler	0	0	0	0	0	0
Cayılabilir Taahhütler	0	0	0	0	0	0
Türev Finansal Araçlar	781	1.490	2.272	1.341	1.951	3.292
Riskten Korunma Amaçlı Türev Finansal Araçlar	0	0	0	0	0	0
Alım Satım Amaçlı İşlemler	781	1.490	2.272	1.341	1.951	3.292
Emanet ve Rehinli Kıymetler	753	19.831	20.584	881	13.841	14.722
Emanet Kıymetler	54	9.577	9.631	54	5.824	5.878
Rehinli Kıymetler	698	10.255	10.953	827	8.017	8.844
Kabul Edilen Avaller ve Kefaletler	0	0	0	0	0	0
Toplam Bilanço Dışı Hesaplar	1.598	21.344	22.942	2.269	15.807	18.076

Gelir ve Gider Kalemleri

(Milyon TL)

	Aralık 2023	Aralık 2022
Faiz Gelirleri	143	96
Kredilerden Alınan Faizler	66	72
Zorunlu Karşılıklardan Alınan Faizler	0	0
Bankalardan Alınan Faizler	37	7
Para Piyasası İşlemlerinden Alınan Faizler	8	1
Menkul Değerlerden Alınan Faizler	20	5
Diğer Faiz Gelirleri	12	11
Faiz Giderleri	44	32
Mevduata Verilen Faizler	0	0
Kullanılan Kredilere Verilen Faizler	38	28
Para Piyasası İşlemlerine Verilen Faizler	2	2
İhraç Edilen Menkul Kıymetlere Verilen Faizler	0	0
Diğer Faiz Giderleri	3	2
Net Faiz Geliri/Gideri	99	63
Net Ücret ve Komisyon Gelirleri/Giderleri	-1	2
Alınan Ücret ve Komisyonlar	2	3
Verilen Ücret ve Komisyonlar (-)	3	2
Temettü Gelirleri	0	0
Ticari Kar/Zarar (Net)	135	122
Sermaye Piyasası İşlemleri Kâr/Zararı	20	66
Türev Finansal İşlemlerden Kar/Zarar	97	29
Kambiyo İşlemleri Kâr/Zararı	17	27
Diğer Faaliyet Gelirleri	25	33
Faaliyet Brüt Karı	258	221
Beklenen Zarar Karşılıkları Giderleri (-) (TFRS 9 uygulayan b.)	2	34
Diğer Karşılık Giderleri (-) (TFRS 9 uygulayan b.)	0	0
Kredi Karşılıkları (-) (TFRS 9 uygulayan b.)	0	0
Personel Giderleri (-)	133	-41
Diğer Faaliyet Giderleri (-)	79	70
Net Faaliyet Karı/Zararı	44	76
Birleşme İşlemi Sonrası Gelir Olarak Kaydedilen Fazlalık Tutarı	0	0
Özkaynak Yöntemi Uygulanan Ortaklıklardan Kar/Zarar	0	0
Net Parasal Pozisyon Kar/Zararı	0	0
Sürdürülen Faaliyetler Vergi Öncesi Kar/Zarar	44	76
Sürdürülen Faaliyetler Vergi Karşılığı (±)	-15	-7
Sürdürülen Faaliyetler Dönem Net Kar/Zararı	29	69
Durdurulan Faaliyetler Dönem Net Kar/Zararı	0	0
Net Dönem Karı / Zararı	29	69

Rasyolar

(%)

	Aralık 2023	Aralık 2022
Sermaye Yeterliliği		
Sermaye Yeterliliği Oranı	34,8	39,2
Özkaynaklar / Toplam Varlıklar	27,7	32,8
(Özkaynaklar - Duran Varlıklar) / Toplam Varlıklar	25,9	30,3
Net Bilanço Pozisyonu / Özkaynaklar	2,0	21,1
(Net Bilanço Pozisyonu + Net Nazım Hesap Pozisyonu) / Özkaynaklar	0,5	2,7
Bilanço Yapısı		
TP Varlıklar / Toplam Varlıklar	37,9	32,3
TP Yükümlülükler / Toplam Yükümlülükler	38,2	40,0
YP Varlıklar / YP Yükümlülükler	100,4	112,9
TP Mevduat / Toplam Mevduat	-	-
TP Krediler / Toplam Krediler	7,9	28,2
Toplam Mevduat / Toplam Varlıklar	0,0	0,0
Alınan Krediler / Toplam Varlıklar	2,3	58,2
Aktif Kalitesi		
Finansal Varlıklar (net) / Toplam Varlıklar	38,1	24,6
Toplam Krediler / Toplam Varlıklar	40,5	63,6
Toplam Krediler / Toplam Mevduat	-	-
Duran Varlıklar / Toplam Varlıklar	1,8	2,5
Tüketici Kredileri / Toplam Krediler	0,0	0,0
Likidite		
Likit Varlıklar / Toplam Varlıklar	27,2	9,8
Likit Varlıklar / Kısa Vadeli Yükümlülükler	40,1	238,8
TP Likit Varlıklar / Toplam Varlıklar	8,4	0,0
Karlılık		
Ortalama Aktif Karlılığı	2,2	5,8
Ortalama Özkaynak Karlılığı	7,7	19,4
Sürdürülen Faaliyeler Dönem Net Kar (Zarar) / Toplam Varlıklar	2,1	6,1
Gelir-Gider Yapısı		
Karşılık Sonrası Net Faiz Geliri / Toplam Varlıklar	6,9	2,6
Karşılık Sonrası Net Faiz Geliri / Faaliyet Brüt Karı	37,7	13,2
Faiz Dışı Gelirler (net) / Toplam Varlıklar	11,3	14,0
Diğer Faaliyet Giderleri / Toplam Varlıklar	5,6	6,2
Personel Giderleri / Diğer Faaliyet Giderleri	167,9	58,8
Faiz Dışı Gelirler (net) / Diğer Faaliyet Giderleri	200,3	225,6

D Yatırım Bankası A.Ş.

Varlıklar

(Milyon TL)

	Aralık 2023			%	Aralık 2022			%
	TP	YP	Toplam	Dağ.	TP	YP	Toplam	Dağ.
Finansal Varlıklar (Net)	366	396	762	25,8	167	205	372	32,0
Nakit ve Nakit Benzerleri	219	298	517	17,5	166	188	353	30,4
Nakit Değerler ve Merkez Bankası	63	91	154	5,2	12	26	38	3,3
Bankalar	1	207	208	7,0	154	162	315	27,1
Para Piyasalarından Alacaklar	156	0	156	5,3	0	0	0	0,0
Beklenen Zarar Karşılıkları (-) (TFRS 9 uygulayan b.)	0	0	0	0,0	0	0	0	0,0
Gerçeğe Uygun Değer Farkı K/Z Yansıtılan FV	0	0	0	0,0	0	0	0	0,0
Devlet Borçlanma Senetleri	0	0	0	0,0	0	0	0	0,0
Sermayede Payı Temsil Eden Menkul Değerler	0	0	0	0,0	0	0	0	0,0
Diğer Finansal Varlıklar	0	0	0	0,0	0	0	0	0,0
Gerçeğe Uyg.D.Farkı Diğer Kaps. Gelire Yans. FV	97	98	195	6,6	0	17	17	1,5
Devlet Borçlanma Senetleri	97	98	195	6,6	0	17	17	1,5
Sermayede Payı Temsil Eden Menkul Değerler	0	0	0	0,0	0	0	0	0,0
Diğer Finansal Varlıklar	0	0	0	0,0	0	0	0	0,0
Türev Finansal Varlıklar	51	0	51	1,7	1	0	1	0,1
Türev FV Gerçeğe Uygun Değer Farkı K/Z Yan.Kısmı	51	0	51	1,7	1	0	1	0,1
Türev FV Ger.Uyg.D.Farkı Diğ.Kaps.Gel.Yans.Kısmı	0	0	0	0,0	0	0	0	0,0
İtfa Edilmiş Maliyeti ile Ölçülen FV (Net)	1.497	183	1.680	56,9	650	80	731	62,9
Krediler	1.483	183	1.667	56,4	561	80	641	55,2
Kiralama İşlemlerinden Alacaklar	0	0	0	0,0	0	0	0	0,0
Factoring Alacakları	0	0	0	0,0	0	0	0	0,0
İtfa Edilmiş Maliyeti ile Ölçülen Diğer FV	15	0	15	0,5	90	0	90	7,8
Devlet Borçlanma Senetleri	14	0	14	0,5	10	0	10	0,9
Diğer Finansal Varlıklar	1	0	1	0,0	80	0	80	6,9
Beklenen Zarar Karşılık. (-) (TFRS 9 uygulayan b.)	1	0	1	0,0	0	0	0	0,0
Donuk Alacaklar (TFRS 9 uygulamayan b.)	0	0	0	0,0	0	0	0	0,0
Özel Karşılıklar (-) (TFRS 9 uygulamayan b.)	0	0	0	0,0	0	0	0	0,0
Satış Amaç. Elde Tut. ve Dur. Faal. İliş.Dur.V. (Net)	0	0	0	0,0	0	0	0	0,0
Satış Amaçlı	0	0	0	0,0	0	0	0	0,0
Durdurulan Faaliyetlere İlişkin	0	0	0	0,0	0	0	0	0,0
Ortaklık Yatırımları	0	0	0	0,0	0	0	0	0,0
İştirakler (Net)	0	0	0	0,0	0	0	0	0,0
Özkaynak Yöntemine Göre Değerlenenler	0	0	0	0,0	0	0	0	0,0
Konsolide Edilmeyenler	0	0	0	0,0	0	0	0	0,0
Bağlı Ortaklıklar (Net)	0	0	0	0,0	0	0	0	0,0
Konsolide Edilmeyen Mali Ortaklıklar	0	0	0	0,0	0	0	0	0,0
Konsolide Edilmeyen Mali Olmayan Ortaklıklar	0	0	0	0,0	0	0	0	0,0
Birlikte Kontrol Edilen Ortaklıklar (iş ortak.)(Net)	0	0	0	0,0	0	0	0	0,0
Özkaynak Yöntemine Göre Değerlenenler	0	0	0	0,0	0	0	0	0,0
Konsolide Edilmeyenler	0	0	0	0,0	0	0	0	0,0
Maddi Duran Varlıklar (Net)	149	0	149	5,0	14	0	14	1,2
Maddi Olmayan Duran Varlıklar (Net)	60	0	60	2,0	16	0	16	1,4
Şerefiye	0	0	0	0,0	0	0	0	0,0
Diğer	60	0	60	2,0	16	0	16	1,4
Yatırım Amaçlı Gayrimenkuller (Net)	0	0	0	0,0	0	0	0	0,0
Cari Vergi Varlığı	0	0	0	0,0	0	0	0	0,0
Ertelenmiş Vergi Varlığı	6	0	6	0,2	1	0	1	0,1
Diğer Aktifler	295	0	295	10,0	27	0	27	2,3
Toplam Varlıklar	2.373	579	2.952	100,0	876	286	1.161	100,0

Yükümlülükler

(Milyon TL)

	Aralık 2023			%	Aralık 2022			%
	TP	YP	Toplam	Dağ.	TP	YP	Toplam	Dağ.
Mevduat	0	0	0	0,0	0	0	0	0,0
Alınan Krediler	30	340	370	12,5	30	235	265	22,8
Para Piyasalarına Borçlar	196	0	196	6,7	117	0	117	10,1
İhraç Edilen Menkul Kıymetler (Net)	467	0	467	15,8	153	0	153	13,1
Bonolar	467	0	467	15,8	153	0	153	13,1
Varlığa Dayalı Menkul Kıymetler	0	0	0	0,0	0	0	0	0,0
Tahviller	0	0	0	0,0	0	0	0	0,0
Fonlar	44	645	689	23,3	48	284	332	28,6
Müstakriz Fonları	44	645	689	23,3	48	284	332	28,6
Diğer	0	0	0	0,0	0	0	0	0,0
Gerçeğe Uygun Değer Farkı K/Z Yansıtılan FY	0	0	0	0,0	0	0	0	0,0
Türev Finansal Yükümlülükler	31	0	31	1,1	1	0	1	0,1
Türev FY Gerçeğe Uygun Değer Farkı K/Z Yans. Kısmı	31	0	31	1,1	1	0	1	0,1
Türev FY Ger.Uyg.Değ.Farkı Diğ.Kaps.Gelire Yans. Kısm	0	0	0	0,0	0	0	0	0,0
Faktoring Yükümlülükleri	0	0	0	0,0	0	0	0	0,0
Kiralama İşlemlerinden Yükümlülükler (Net)	2	0	2	0,1	7	0	7	0,6
Karşılıklar	58	0	58	2,0	16	0	16	1,4
Genel Karşılıklar (TFRS 9 uygulamayan b.)	0	0	0	0,0	0	0	0	0,0
Yeniden Yapılanma Karşılığı	0	0	0	0,0	0	0	0	0,0
Çalışan Hakları Karşılığı	54	0	54	1,8	15	0	15	1,3
Sigorta Teknik Karşılıkları (Net)	0	0	0	0,0	0	0	0	0,0
Diğer Karşılıklar	4	0	4	0,1	1	0	1	0,1
Cari Vergi Borcu	25	0	25	0,8	3	0	3	0,3
Ertelenmiş Vergi Borcu	0	0	0	0,0	0	0	0	0,0
Satış Amaç.Elde Tut.ve Dur..Faal.İliş. DV Borçları (Net)	0	0	0	0,0	0	0	0	0,0
Satış Amaçlı	0	0	0	0,0	0	0	0	0,0
Durdurulan Faaliyetlere İlişkin	0	0	0	0,0	0	0	0	0,0
Sermaye Benzeri Borçlanma Araçları	0	0	0	0,0	0	0	0	0,0
Krediler	0	0	0	0,0	0	0	0	0,0
Diğer Borçlanma Araçları	0	0	0	0,0	0	0	0	0,0
Diğer Yükümlülükler	367	36	403	13,6	9	12	21	1,8
Özkaynaklar	705	7	712	24,1	248	-1	246	21,2
Ödenmiş Sermaye	200	0	200	6,8	200	0	200	17,2
Sermaye Yedekleri	25	0	25	0,9	0	0	0	0,0
Hisse Senedi İhraç Primleri	0	0	0	0,0	0	0	0	0,0
Hisse Senedi İptal Kârları	0	0	0	0,0	0	0	0	0,0
Diğer Sermaye Yedekleri	25	0	25	0,9	0	0	0	0,0
K/Z'da Yen.Sınıf.mayacak Bir.Diğ.Kaps.Gel./Gid.	30	0	30	1,0	-1	0	-1	-0,1
K/Z'da Yen.Sınıf.dırılacak Bir.Diğ.Kaps.Gel./Gid.	-1	7	7	0,2	0	-1	-1	-0,1
Kâr Yedekleri	23	0	23	0,8	26	0	26	2,3
Yasal Yedekler	2	0	2	0,1	1	0	1	0,1
Statü Yedekleri	0	0	0	0,0	0	0	0	0,0
Olağanüstü Yedekler	20	0	20	0,7	25	0	25	2,2
Diğer Kâr Yedekleri	0	0	0	0,0	0	0	0	0,0
Kâr veya Zarar	427	0	427	14,5	22	0	22	1,9
Geçmiş Yıllar Kâr veya Zararları	0	0	0	0,0	3	0	3	0,3
Dönem Net Kâr veya Zararı	427	0	427	14,5	18	0	18	1,6
Toplam Yükümlülükler	1.925	1.027	2.952	100,0	631	530	1.161	100,0

D Yatırım Bankası A.Ş.

Bilanço Dışı Yükümlülükler

(Milyon TL)

	Aralık 2023			Aralık 2022		
	TP	YP	Toplam	TP	YP	Toplam
Garanti ve Kefaletler	754	50	805	548	33	581
Teminat Mektupları	754	21	775	531	23	555
Banka Kredileri	0	0	0	0	0	0
Akreditifler	0	30	30	0	0	0
Garanti Verilen Prefinansmanlar	0	0	0	0	0	0
Cirolar	0	0	0	0	0	0
Diğer Garanti ve Kefaletler	0	0	0	16	10	26
Taahhütler	182	57	238	60	105	165
Cayılabilir Taahhütler	182	57	238	60	5	65
Cayılabilir Taahhütler	0	0	0	0	100	100
Türev Finansal Araçlar	5.916	5.908	11.823	501	497	998
Riskten Korunma Amaçlı Türev Finansal Araçlar	0	0	0	0	0	0
Alım Satım Amaçlı İşlemler	5.916	5.908	11.823	501	497	998
Emanet ve Rehinli Kıymetler	1.409	1.895	3.304	471	177	648
Emanet Kıymetler	98	1.674	1.772	2	137	139
Rehinli Kıymetler	1.311	221	1.532	468	41	509
Kabul Edilen Avaller ve Kefaletler	0	0	0	0	0	0
Toplam Bilanço Dışı Hesaplar	8.260	7.910	16.170	1.579	812	2.392

Gelir ve Gider Kalemleri

(Milyon TL)

	Aralık 2023	Aralık 2022
Faiz Gelirleri	424	167
Kredilerden Alınan Faizler	271	137
Zorunlu Karşılıklardan Alınan Faizler	0	0
Bankalardan Alınan Faizler	102	21
Para Piyasası İşlemlerinden Alınan Faizler	8	0
Menkul Değerlerden Alınan Faizler	32	8
Diğer Faiz Gelirleri	10	1
Faiz Giderleri	134	78
Mevduata Verilen Faizler	0	0
Kullanılan Kredilere Verilen Faizler	26	4
Para Piyasası İşlemlerine Verilen Faizler	17	10
İhraç Edilen Menkul Kıymetlere Verilen Faizler	70	57
Diğer Faiz Giderleri	20	7
Net Faiz Geliri/Gideri	290	88
Net Ücret ve Komisyon Gelirleri/Giderleri	311	8
Alınan Ücret ve Komisyonlar	318	11
Verilen Ücret ve Komisyonlar (-)	7	3
Temettü Gelirleri	0	0
Ticari Kar/Zarar (Net)	194	7
Sermaye Piyasası İşlemleri Kâr/Zararı	7	1
Türev Finansal İşlemlerden Kar/Zarar	77	-9
Kambiyo İşlemleri Kâr/Zararı	111	15
Diğer Faaliyet Gelirleri	3	3
Faaliyet Brüt Karı	798	106
Beklenen Zarar Karşılıkları Giderleri (-) (TFRS 9 uygulayan b.)	4	1
Diğer Karşılık Giderleri (-) (TFRS 9 uygulayan b.)	0	0
Kredi Karşılıkları (-) (TFRS 9 uygulayan b.)	0	0
Personel Giderleri (-)	146	-50
Diğer Faaliyet Giderleri (-)	67	30
Net Faaliyet Karı/Zararı	582	25
Birleşme İşlemi Sonrası Gelir Olarak Kaydedilen Fazlalık Tutarı	0	0
Özkaynak Yöntemi Uygulanan Ortaklıklardan Kar/Zarar	0	0
Net Parasal Pozisyon Kar/Zararı	0	0
Sürdürülen Faaliyetler Vergi Öncesi Kar/Zarar	582	25
Sürdürülen Faaliyetler Vergi Karşılığı (±)	-154	-7
Sürdürülen Faaliyetler Dönem Net Kar/Zararı	427	18
Durdurulan Faaliyetler Dönem Net Kar/Zararı	0	0
Net Dönem Karı / Zararı	427	18

Rasyolar

(%)

	Aralık 2023	Aralık 2022
Sermaye Yeterliliği		
Sermaye Yeterliliği Oranı	22,9	17,7
Özkaynaklar / Toplam Varlıklar	24,1	21,2
(Özkaynaklar - Duran Varlıklar) / Toplam Varlıklar	17,0	18,6
Net Bilanço Pozisyonu / Özkaynaklar	-62,0	-99,9
(Net Bilanço Pozisyonu + Net Nazım Hesap Pozisyonu) / Özkaynaklar	7,9	17,7
Bilanço Yapısı		
TP Varlıklar / Toplam Varlıklar	80,4	75,4
TP Yükümlülükler / Toplam Yükümlülükler	65,2	54,4
YP Varlıklar / YP Yükümlülükler	56,4	53,9
TP Mevduat / Toplam Mevduat	-	-
TP Krediler / Toplam Krediler	89,0	87,4
Toplam Mevduat / Toplam Varlıklar	0,0	0,0
Alınan Krediler / Toplam Varlıklar	12,5	22,8
Aktif Kalitesi		
Finansal Varlıklar (net) / Toplam Varlıklar	25,8	32,0
Toplam Krediler / Toplam Varlıklar	56,4	55,2
Toplam Krediler / Toplam Mevduat	-	-
Duran Varlıklar / Toplam Varlıklar	7,1	2,6
Tüketici Kredileri / Toplam Krediler	0,0	0,0
Likidite		
Likit Varlıklar / Toplam Varlıklar	17,5	30,4
Likit Varlıklar / Kısa Vadeli Yükümlülükler	42,6	72,5
TP Likit Varlıklar / Toplam Varlıklar	7,4	14,3
Karlılık		
Ortalama Aktif Karlılığı	18,5	2,0
Ortalama Özkaynak Karlılığı	79,1	7,9
Sürdürülen Faaliyeler Dönem Net Kar (Zarar) / Toplam Varlıklar	14,5	1,6
Gelir-Gider Yapısı		
Karşılık Sonrası Net Faiz Geliri / Toplam Varlıklar	9,7	7,5
Karşılık Sonrası Net Faiz Geliri / Faaliyet Brüt Karı	35,9	82,3
Faiz Dışı Gelirler (net) / Toplam Varlıklar	17,2	1,5
Diğer Faaliyet Giderleri / Toplam Varlıklar	2,3	2,6
Personel Giderleri / Diğer Faaliyet Giderleri	216,5	169,2
Faiz Dışı Gelirler (net) / Diğer Faaliyet Giderleri	755,4	59,7

Destek Yatırım Bankası A.Ş.

Varlıklar

(Milyon TL)

	Aralık 2023			%	Aralık 2022			%
	TP	YP	Toplam	Dağ.	TP	YP	Toplam	Dağ.
Finansal Varlıklar (Net)	913	527	1.440	32,7	312	223	535	34,3
Nakit ve Nakit Benzerleri	4	449	453	10,3	0	180	180	11,6
Nakit Değerler ve Merkez Bankası	4	328	332	7,5	0	135	135	8,7
Bankalar	0	121	121	2,7	0	45	45	2,9
Para Piyasalarından Alacaklar	0	0	0	0,0	0	0	0	0,0
Beklenen Zarar Karşılıkları (-) (TFRS 9 uygulayan b.)	0	0	0	0,0	0	0	0	0,0
Gerçeğe Uygun Değer Farkı K/Z Yansıtılan FV	0	0	0	0,0	0	0	0	0,0
Devlet Borçlanma Senetleri	0	0	0	0,0	0	0	0	0,0
Sermayede Payı Temsil Eden Menkul Değerler	0	0	0	0,0	0	0	0	0,0
Diğer Finansal Varlıklar	0	0	0	0,0	0	0	0	0,0
Gerçeğe Uyg.D.Farkı Diğer Kaps. Gelire Yans. FV	728	78	805	18,3	305	43	349	22,4
Devlet Borçlanma Senetleri	726	78	803	18,2	305	43	349	22,4
Sermayede Payı Temsil Eden Menkul Değerler	0	0	0	0,0	0	0	0	0,0
Diğer Finansal Varlıklar	2	0	2	0,0	0	0	0	0,0
Türev Finansal Varlıklar	181	0	181	4,1	6	0	6	0,4
Türev FV Gerçeğe Uygun Değer Farkı K/Z Yan.Kısmı	181	0	181	4,1	6	0	6	0,4
Türev FV Ger.Uyg.D.Farkı Diğ.Kaps.Gel.Yans.Kısmı	0	0	0	0,0	0	0	0	0,0
İtfa Edilmiş Maliyeti ile Ölçülen FV (Net)	1.068	1.619	2.687	61,0	216	733	949	60,9
Krediler	1.068	1.619	2.687	61,0	216	733	949	60,9
Kiralama İşlemlerinden Alacaklar	0	0	0	0,0	0	0	0	0,0
Factoring Alacakları	0	0	0	0,0	0	0	0	0,0
İtfa Edilmiş Maliyeti ile Ölçülen Diğer FV	0	0	0	0,0	0	0	0	0,0
Devlet Borçlanma Senetleri	0	0	0	0,0	0	0	0	0,0
Diğer Finansal Varlıklar	0	0	0	0,0	0	0	0	0,0
Beklenen Zarar Karşılık. (-) (TFRS 9 uygulayan b.)	0	0	0	0,0	0	0	0	0,0
Donuk Alacaklar (TFRS 9 uygulamayan b.)	0	0	0	0,0	0	0	0	0,0
Özel Karşılıklar (-) (TFRS 9 uygulamayan b.)	0	0	0	0,0	0	0	0	0,0
Satış Amaç. Elde Tut. ve Dur. Faal. İliş.Dur.V. (Net)	0	0	0	0,0	0	0	0	0,0
Satış Amaçlı	0	0	0	0,0	0	0	0	0,0
Durdurulan Faaliyetlere İlişkin	0	0	0	0,0	0	0	0	0,0
Ortaklık Yatırımları	0	0	0	0,0	0	0	0	0,0
İştirakler (Net)	0	0	0	0,0	0	0	0	0,0
Özkaynak Yöntemine Göre Değerlenenler	0	0	0	0,0	0	0	0	0,0
Konsolide Edilmeyenler	0	0	0	0,0	0	0	0	0,0
Bağlı Ortaklıklar (Net)	0	0	0	0,0	0	0	0	0,0
Konsolide Edilmeyen Mali Ortaklıklar	0	0	0	0,0	0	0	0	0,0
Konsolide Edilmeyen Mali Olmayan Ortaklıklar	0	0	0	0,0	0	0	0	0,0
Birlikte Kontrol Edilen Ortaklıklar (iş ortak.)(Net)	0	0	0	0,0	0	0	0	0,0
Özkaynak Yöntemine Göre Değerlenenler	0	0	0	0,0	0	0	0	0,0
Konsolide Edilmeyenler	0	0	0	0,0	0	0	0	0,0
Maddi Duran Varlıklar (Net)	39	0	39	0,9	4	0	4	0,3
Maddi Olmayan Duran Varlıklar (Net)	57	0	57	1,3	21	0	21	1,4
Şerefiye	0	0	0	0,0	0	0	0	0,0
Diğer	57	0	57	1,3	21	0	21	1,4
Yatırım Amaçlı Gayrimenkuller (Net)	0	0	0	0,0	0	0	0	0,0
Cari Vergi Varlığı	0	0	0	0,0	0	0	0	0,0
Ertelenmiş Vergi Varlığı	0	0	0	0,0	0	0	0	0,0
Diğer Aktifler	182	0	182	4,1	4	46	50	3,2
Toplam Varlıklar	2.259	2.145	4.405	100,0	558	1.002	1.559	100,0

Yükümlülükler

(Milyon TL)

	Aralık 2023			%	Aralık 2022			%
	TP	YP	Toplam	Dağ.	TP	YP	Toplam	Dağ.
Mevduat	0	0	0	0,0	0	0	0	0,0
Alınan Krediler	0	130	130	2,9	0	24	24	1,5
Para Piyasalarına Borçlar	358	56	414	9,4	277	0	277	17,8
İhraç Edilen Menkul Kıymetler (Net)	0	1.838	1.838	41,7	0	673	673	43,2
Bonolar	0	0	0	0,0	0	386	386	24,8
Varlığa Dayalı Menkul Kıymetler	0	0	0	0,0	0	0	0	0,0
Tahviller	0	1.838	1.838	41,7	0	287	287	18,4
Fonlar	63	217	281	6,4	20	104	124	8,0
Müstakriz Fonları	63	217	281	6,4	20	104	124	8,0
Diğer	0	0	0	0,0	0	0	0	0,0
Gerçeğe Uygun Değer Farkı K/Z Yansıtılan FY	0	0	0	0,0	0	0	0	0,0
Türev Finansal Yükümlülükler	51	0	51	1,2	1	0	1	0,1
Türev FY Gerçeğe Uygun Değer Farkı K/Z Yans. Kısmı	51	0	51	1,2	1	0	1	0,1
Türev FY Ger.Uyg.Değ.Farkı Diğ.Kaps.Gelire Yans. Kısm	0	0	0	0,0	0	0	0	0,0
Faktoring Yükümlülükleri	0	0	0	0,0	0	0	0	0,0
Kiralama İşlemlerinden Yükümlülükler (Net)	0	0	0	0,0	0	0	0	0,0
Karşılıklar	64	27	90	2,1	10	12	22	1,4
Genel Karşılıklar (TFRS 9 uygulamayan b.)	42	26	69	1,6	8	12	20	1,3
Yeniden Yapılanma Karşılığı	0	0	0	0,0	0	0	0	0,0
Çalışan Hakları Karşılığı	3	0	3	0,1	1	0	1	0,1
Sigorta Teknik Karşılıkları (Net)	0	0	0	0,0	0	0	0	0,0
Diğer Karşılıklar	19	0	19	0,4	0	0	0	0,0
Cari Vergi Borcu	110	0	110	2,5	22	0	22	1,4
Ertelenmiş Vergi Borcu	31	0	31	0,7	1	0	1	0,0
Satış Amaç.Elde Tut.ve Dur..Faal.İliş. DV Borçları (Net)	0	0	0	0,0	0	0	0	0,0
Satış Amaçlı	0	0	0	0,0	0	0	0	0,0
Durdurulan Faaliyetlere İlişkin	0	0	0	0,0	0	0	0	0,0
Sermaye Benzeri Borçlanma Araçları	0	0	0	0,0	0	0	0	0,0
Krediler	0	0	0	0,0	0	0	0	0,0
Diğer Borçlanma Araçları	0	0	0	0,0	0	0	0	0,0
Diğer Yükümlülükler	16	50	66	1,5	5	1	6	0,4
Özkaynaklar	1.383	12	1.395	31,7	406	3	410	26,3
Ödenmiş Sermaye	350	0	350	7,9	300	0	300	19,2
Sermaye Yedekleri	0	0	0	0,0	0	0	0	0,0
Hisse Senedi İhraç Primleri	0	0	0	0,0	0	0	0	0,0
Hisse Senedi İptal Kârları	0	0	0	0,0	0	0	0	0,0
Diğer Sermaye Yedekleri	0	0	0	0,0	0	0	0	0,0
K/Z'da Yen.Sınıf.mayacak Bir.Diğ.Kaps.Gel./Gid.	0	0	0	0,0	0	0	0	0,0
K/Z'da Yen.Sınıf.dırılacak Bir.Diğ.Kaps.Gel./Gid.	8	12	20	0,4	15	3	19	1,2
Kâr Yedekleri	5	0	5	0,1	1	0	1	0,0
Yasal Yedekler	5	0	5	0,1	1	0	1	0,0
Statü Yedekleri	0	0	0	0,0	0	0	0	0,0
Olağanüstü Yedekler	0	0	0	0,0	0	0	0	0,0
Diğer Kâr Yedekleri	0	0	0	0,0	0	0	0	0,0
Kâr veya Zarar	1.021	0	1.021	23,2	90	0	90	5,8
Geçmiş Yıllar Kâr veya Zararları	86	0	86	2,0	15	0	15	0,9
Dönem Net Kâr veya Zararı	934	0	934	21,2	75	0	75	4,8
Toplam Yükümlülükler	2.075	2.330	4.405	100,0	742	818	1.559	100,0

Destek Yatırım Bankası A.Ş.

Bilanço Dışı Yükümlülükler

(Milyon TL)

	Aralık 2023			Aralık 2022		
	TP	YP	Toplam	TP	YP	Toplam
Garanti ve Kefaletler	2.067	22	2.089	618	4	622
Teminat Mektupları	2.067	22	2.089	618	4	622
Banka Kredileri	0	0	0	0	0	0
Akreditifler	0	0	0	0	0	0
Garanti Verilen Prefinansmanlar	0	0	0	0	0	0
Cirolar	0	0	0	0	0	0
Diğer Garanti ve Kefaletler	0	0	0	0	0	0
Taahhütler	7.298	1.004	8.302	2.553	0	2.553
Cayılamaz Taahhütler	1.005	1.004	2.009	0	0	0
Cayılabilir Taahhütler	6.293	0	6.293	2.553	0	2.553
Türev Finansal Araçlar	15.485	14.428	29.913	2.504	2.495	4.999
Riskten Korunma Amaçlı Türev Finansal Araçlar	0	0	0	0	0	0
Alım Satım Amaçlı İşlemler	15.485	14.428	29.913	2.504	2.495	4.999
Emanet ve Rehinli Kıymetler	22.708	4.098	26.806	6.349	79	6.428
Emanet Kıymetler	683	916	1.599	258	38	295
Rehinli Kıymetler	22.025	3.183	25.208	6.092	42	6.133
Kabul Edilen Avaller ve Kefaletler	0	0	0	0	0	0
Toplam Bilanço Dışı Hesaplar	47.558	19.552	67.110	12.024	2.579	14.603

Gelir ve Gider Kalemleri

(Milyon TL)

	Aralık 2023	Aralık 2022
Faiz Gelirleri	486	146
Kredilerden Alınan Faizler	351	104
Zorunlu Karşılıklardan Alınan Faizler	0	0
Bankalardan Alınan Faizler	19	8
Para Piyasası İşlemlerinden Alınan Faizler	1	0
Menkul Değerlerden Alınan Faizler	114	34
Diğer Faiz Gelirleri	0	0
Faiz Giderleri	201	35
Mevduata Verilen Faizler	0	0
Kullanılan Kredilere Verilen Faizler	7	1
Para Piyasası İşlemlerine Verilen Faizler	54	14
İhraç Edilen Menkul Kıymetlere Verilen Faizler	97	19
Diğer Faiz Giderleri	43	1
Net Faiz Geliri/Gideri	285	112
Net Ücret ve Komisyon Gelirleri/Giderleri	11	4
Alınan Ücret ve Komisyonlar	20	6
Verilen Ücret ve Komisyonlar (-)	9	1
Temettü Gelirleri	0	0
Ticari Kar/Zarar (Net)	1.237	50
Sermaye Piyasası İşlemleri Kâr/Zararı	83	11
Türev Finansal İşlemlerden Kar/Zarar	322	-111
Kambiyo İşlemleri Kâr/Zararı	831	151
Diğer Faaliyet Gelirleri	1	0
Faaliyet Brüt Karı	1.533	166
Beklenen Zarar Karşılıkları Giderleri (-) (TFRS 9 uygulayan b.)	0	0
Diğer Karşılık Giderleri (-) (TFRS 9 uygulayan b.)	0	0
Kredi Karşılıkları (-) (TFRS 9 uygulayan b.)	49	20
Personel Giderleri (-)	57	-20
Diğer Faaliyet Giderleri (-)	78	19
Net Faaliyet Karı/Zararı	1.350	107
Birleşme İşlemi Sonrası Gelir Olarak Kaydedilen Fazlalık Tutarı	0	0
Özkaynak Yöntemi Uygulanan Ortaklıklardan Kar/Zarar	0	0
Net Parasal Pozisyon Kar/Zararı	0	0
Sürdürülen Faaliyetler Vergi Öncesi Kar/Zarar	1.350	107
Sürdürülen Faaliyetler Vergi Karşılığı (±)	-416	-32
Sürdürülen Faaliyetler Dönem Net Kar/Zararı	934	75
Durdurulan Faaliyetler Dönem Net Kar/Zararı	0	0
Net Dönem Karı / Zararı	934	75

Rasyolar

(%)

	Aralık 2023	Aralık 2022
Sermaye Yeterliliği		
Sermaye Yeterliliği Oranı	48,1	57,0
Özkaynaklar / Toplam Varlıklar	31,7	26,3
(Özkaynaklar - Duran Varlıklar) / Toplam Varlıklar	29,5	24,6
Net Bilanço Pozisyonu / Özkaynaklar	-12,4	45,8
(Net Bilanço Pozisyonu + Net Nazım Hesap Pozisyonu) / Özkaynaklar	0,2	2,8
Bilanço Yapısı		
TP Varlıklar / Toplam Varlıklar	51,3	35,8
TP Yükümlülükler / Toplam Yükümlülükler	47,1	47,6
YP Varlıklar / YP Yükümlülükler	92,1	122,5
TP Mevduat / Toplam Mevduat	-	-
TP Krediler / Toplam Krediler	39,8	22,8
Toplam Mevduat / Toplam Varlıklar	0,0	0,0
Alınan Krediler / Toplam Varlıklar	2,9	1,5
Aktif Kalitesi		
Finansal Varlıklar (net) / Toplam Varlıklar	32,7	34,3
Toplam Krediler / Toplam Varlıklar	61,0	60,9
Toplam Krediler / Toplam Mevduat	-	-
Duran Varlıklar / Toplam Varlıklar	2,2	1,7
Tüketici Kredileri / Toplam Krediler	0,0	0,0
Likidite		
Likit Varlıklar / Toplam Varlıklar	10,3	11,6
Likit Varlıklar / Kısa Vadeli Yükümlülükler	57,4	44,4
TP Likit Varlıklar / Toplam Varlıklar	0,1	0,0
Karlılık		
Ortalama Aktif Karlılığı	29,8	8,6
Ortalama Özkaynak Karlılığı	89,8	21,5
Sürdürülen Faaliyeler Dönem Net Kar (Zarar) / Toplam Varlıklar	21,2	4,8
Gelir-Gider Yapısı		
Karşılık Sonrası Net Faiz Geliri / Toplam Varlıklar	5,4	5,8
Karşılık Sonrası Net Faiz Geliri / Faaliyet Brüt Karı	15,4	54,7
Faiz Dışı Gelirler (net) / Toplam Varlıklar	28,3	3,5
Diğer Faaliyet Giderleri / Toplam Varlıklar	1,8	1,2
Personel Giderleri / Diğer Faaliyet Giderleri	72,7	102,3
Faiz Dışı Gelirler (net) / Diğer Faaliyet Giderleri	1.601,3	287,4

Diler Yatırım Bankası A.Ş.

Varlıklar

(Milyon TL)

	Aralık 2023			%	Aralık 2022			%
	TP	YP	Toplam	Dağ.	TP	YP	Toplam	Dağ.
Finansal Varlıklar (Net)	34	20	55	17,5	42	23	65	21,7
Nakit ve Nakit Benzerleri	19	20	40	12,7	39	23	61	20,6
Nakit Değerler ve Merkez Bankası	0	1	1	0,3	1	1	1	0,4
Bankalar	1	20	20	6,5	0	22	22	7,5
Para Piyasalarından Alacaklar	19	0	19	5,9	38	0	38	12,8
Beklenen Zarar Karşılıkları (-) (TFRS 9 uygulayan b.)	0	0	0	0,0	0	0	0	0,0
Gerçeğe Uygun Değer Farkı K/Z Yansıtılan FV	0	0	0	0,0	0	0	0	0,0
Devlet Borçlanma Senetleri	0	0	0	0,0	0	0	0	0,0
Sermayede Payı Temsil Eden Menkul Değerler	0	0	0	0,0	0	0	0	0,0
Diğer Finansal Varlıklar	0	0	0	0,0	0	0	0	0,0
Gerçeğe Uyg.D.Farkı Diğer Kaps. Gelire Yans. FV	15	0	15	4,8	3	0	3	1,0
Devlet Borçlanma Senetleri	0	0	0	0,0	0	0	0	0,0
Sermayede Payı Temsil Eden Menkul Değerler	0	0	0	0,1	0	0	0	0,1
Diğer Finansal Varlıklar	15	0	15	4,7	3	0	3	1,0
Türev Finansal Varlıklar	0	0	0	0,0	0	0	0	0,0
Türev FV Gerçeğe Uygun Değer Farkı K/Z Yan.Kısmı	0	0	0	0,0	0	0	0	0,0
Türev FV Ger.Uyg.D.Farkı Diğ.Kaps.Gel.Yans.Kısmı	0	0	0	0,0	0	0	0	0,0
İtfa Edilmiş Maliyeti ile Ölçülen FV (Net)	174	71	245	78,4	160	46	206	69,1
Krediler	166	0	166	53,2	154	0	154	51,7
Kiralama İşlemlerinden Alacaklar	8	71	79	25,2	6	46	52	17,4
Factoring Alacakları	0	0	0	0,0	0	0	0	0,0
İtfa Edilmiş Maliyeti ile Ölçülen Diğer FV	0	0	0	0,0	0	0	0	0,0
Devlet Borçlanma Senetleri	0	0	0	0,0	0	0	0	0,0
Diğer Finansal Varlıklar	0	0	0	0,0	0	0	0	0,0
Beklenen Zarar Karşılık. (-) (TFRS 9 uygulayan b.)	0	0	0	0,0	0	0	0	0,0
Donuk Alacaklar (TFRS 9 uygulamayan b.)	1	0	1	0,4	1	0	1	0,4
Özel Karşılıklar (-) (TFRS 9 uygulamayan b.)	1	0	1	0,4	1	0	1	0,4
Satış Amaç. Elde Tut. ve Dur. Faal. İliş.Dur.V. (Net)	0	0	0	0,0	0	0	0	0,0
Satış Amaçlı	0	0	0	0,0	0	0	0	0,0
Durdurulan Faaliyetlere İlişkin	0	0	0	0,0	0	0	0	0,0
Ortaklık Yatırımları	0	0	0	0,0	0	0	0	0,0
İştirakler (Net)	0	0	0	0,0	0	0	0	0,0
Özkaynak Yöntemine Göre Değerlenenler	0	0	0	0,0	0	0	0	0,0
Konsolide Edilmeyenler	0	0	0	0,0	0	0	0	0,0
Bağlı Ortaklıklar (Net)	0	0	0	0,0	0	0	0	0,0
Konsolide Edilmeyen Mali Ortaklıklar	0	0	0	0,0	0	0	0	0,0
Konsolide Edilmeyen Mali Olmayan Ortaklıklar	0	0	0	0,0	0	0	0	0,0
Birlikte Kontrol Edilen Ortaklıklar (iş ortak.)(Net)	0	0	0	0,0	0	0	0	0,0
Özkaynak Yöntemine Göre Değerlenenler	0	0	0	0,0	0	0	0	0,0
Konsolide Edilmeyenler	0	0	0	0,0	0	0	0	0,0
Maddi Duran Varlıklar (Net)	1	0	1	0,4	2	0	2	0,6
Maddi Olmayan Duran Varlıklar (Net)	0	0	0	0,1	1	0	1	0,3
Şerefiye	0	0	0	0,0	0	0	0	0,0
Diğer	0	0	0	0,1	1	0	1	0,3
Yatırım Amaçlı Gayrimenkuller (Net)	3	0	3	1,1	3	0	3	1,2
Cari Vergi Varlığı	0	0	0	0,0	0	0	0	0,0
Ertelenmiş Vergi Varlığı	1	0	1	0,3	0	0	0	0,2
Diğer Aktifler	7	0	7	2,1	3	18	21	6,9
Toplam Varlıklar	221	91	312	100,0	211	86	298	100,0

Yükümlülükler

(Milyon TL)

	Aralık 2023			%	Aralık 2022			%
	TP	YP	Toplam	Dağ.	TP	YP	Toplam	Dağ.
Mevduat	0	0	0	0,0	0	0	0	0,0
Alınan Krediler	0	0	0	0,0	0	0	0	0,0
Para Piyasalarına Borçlar	0	0	0	0,0	0	0	0	0,0
İhraç Edilen Menkul Kıymetler (Net)	0	0	0	0,0	0	0	0	0,0
Bonolar	0	0	0	0,0	0	0	0	0,0
Varlığa Dayalı Menkul Kıymetler	0	0	0	0,0	0	0	0	0,0
Tahviller	0	0	0	0,0	0	0	0	0,0
Fonlar	1	66	67	21,5	0	77	77	26,0
Müstakriz Fonları	1	66	67	21,5	0	77	77	26,0
Diğer	0	0	0	0,0	0	0	0	0,0
Gerçeğe Uygun Değer Farkı K/Z Yansıtılan FY	0	0	0	0,0	0	0	0	0,0
Türev Finansal Yükümlülükler	0	0	0	0,0	0	0	0	0,0
Türev FY Gerçeğe Uygun Değer Farkı K/Z Yans. Kısmı	0	0	0	0,0	0	0	0	0,0
Türev FY Ger.Uyg.Değ.Farkı Diğ.Kaps.Gelire Yans. Kısm	0	0	0	0,0	0	0	0	0,0
Faktoring Yükümlülükleri	0	0	0	0,0	0	0	0	0,0
Kiralama İşlemlerinden Yükümlülükler (Net)	0	0	0	0,0	0	0	0	0,0
Karşılıklar	14	4	18	5,8	16	0	16	5,5
Genel Karşılıklar (TFRS 9 uygulamayan b.)	11	4	15	4,7	14	0	14	4,6
Yeniden Yapılanma Karşılığı	0	0	0	0,0	0	0	0	0,0
Çalışan Hakları Karşılığı	3	0	3	1,1	3	0	3	0,9
Sigorta Teknik Karşılıkları (Net)	0	0	0	0,0	0	0	0	0,0
Diğer Karşılıklar	0	0	0	0,0	0	0	0	0,0
Cari Vergi Borcu	5	0	5	1,6	2	0	2	0,7
Ertelenmiş Vergi Borcu	0	0	0	0,0	0	0	0	0,0
Satış Amaç.Elde Tut.ve Dur..Faal.İliş. DV Borçları (Net)	0	0	0	0,0	0	0	0	0,0
Satış Amaçlı	0	0	0	0,0	0	0	0	0,0
Durdurulan Faaliyetlere İlişkin	0	0	0	0,0	0	0	0	0,0
Sermaye Benzeri Borçlanma Araçları	0	0	0	0,0	0	0	0	0,0
Krediler	0	0	0	0,0	0	0	0	0,0
Diğer Borçlanma Araçları	0	0	0	0,0	0	0	0	0,0
Diğer Yükümlülükler	1	0	1	0,3	0	0	1	0,2
Özkaynaklar	221	0	221	70,9	201	0	201	67,7
Ödenmiş Sermaye	60	0	60	19,2	60	0	60	20,1
Sermaye Yedekleri	2	0	2	0,8	2	0	2	0,8
Hisse Senedi İhraç Primleri	0	0	0	0,0	0	0	0	0,0
Hisse Senedi İptal Kârları	0	0	0	0,0	0	0	0	0,0
Diğer Sermaye Yedekleri	2	0	2	0,8	2	0	2	0,8
K/Z'da Yen.Sınıf.mayacak Bir.Diğ.Kaps.Gel./Gid.	0	0	0	0,0	0	0	0	0,0
K/Z'da Yen.Sınıf.dırılacak Bir.Diğ.Kaps.Gel./Gid.	-1	0	-1	-0,2	0	0	0	0,0
Kâr Yedekleri	139	0	139	44,6	128	0	128	43,1
Yasal Yedekler	7	0	7	2,3	7	0	7	2,2
Statü Yedekleri	0	0	0	0,0	0	0	0	0,0
Olağanüstü Yedekler	132	0	132	42,2	122	0	122	40,9
Diğer Kâr Yedekleri	0	0	0	0,0	0	0	0	0,0
Kâr veya Zarar	20	0	20	6,5	11	0	11	3,6
Geçmiş Yıllar Kâr veya Zararları	0	0	0	0,0	0	0	0	0,0
Dönem Net Kâr veya Zararı	20	0	20	6,5	11	0	11	3,6
Toplam Yükümlülükler	242	70	312	100,0	221	77	298	100,0

Diler Yatırım Bankası A.Ş.

Bilanço Dışı Yükümlülükler

(Milyon TL)

	Aralık 2023			Aralık 2022		
	TP	YP	Toplam	TP	YP	Toplam
Garanti ve Kefaletler	973	252	1.225	1.041	149	1.190
Teminat Mektupları	973	132	1.105	1.041	83	1.124
Banka Kredileri	0	0	0	0	0	0
Akreditifler	0	0	0	0	0	0
Garanti Verilen Prefinansmanlar	0	0	0	0	0	0
Cirolar	0	0	0	0	0	0
Diğer Garanti ve Kefaletler	0	120	120	0	66	66
Taahhütler	0	0	0	0	0	0
Cayılmaz Taahhütler	0	0	0	0	0	0
Cayılabilir Taahhütler	0	0	0	0	0	0
Türev Finansal Araçlar	0	130	130	0	0	0
Riskten Korunma Amaçlı Türev Finansal Araçlar	0	0	0	0	0	0
Alım Satım Amaçlı İşlemler	0	130	130	0	0	0
Emanet ve Rehinli Kıymetler	26	0	26	29	0	29
Emanet Kıymetler	0	0	0	0	0	0
Rehinli Kıymetler	26	0	26	29	0	29
Kabul Edilen Avaller ve Kefaletler	0	0	0	0	0	0
Toplam Bilanço Dışı Hesaplar	999	382	1.381	1.070	149	1.219

Gelir ve Gider Kalemleri

(Milyon TL)

	Aralık 2023	Aralık 2022
Faiz Gelirleri	52	31
Kredilerden Alınan Faizler	38	25
Zorunlu Karşılıklardan Alınan Faizler	0	0
Bankalardan Alınan Faizler	1	0
Para Piyasası İşlemlerinden Alınan Faizler	4	1
Menkul Değerlerden Alınan Faizler	3	0
Diğer Faiz Gelirleri	6	4
Faiz Giderleri	0	0
Mevduata Verilen Faizler	0	0
Kullanılan Kredilere Verilen Faizler	0	0
Para Piyasası İşlemlerine Verilen Faizler	0	0
İhraç Edilen Menkul Kıymetlere Verilen Faizler	0	0
Diğer Faiz Giderleri	0	0
Net Faiz Geliri/Gideri	52	31
Net Ücret ve Komisyon Gelirleri/Giderleri	2	1
Alınan Ücret ve Komisyonlar	5	3
Verilen Ücret ve Komisyonlar (-)	2	2
Temettü Gelirleri	0	0
Ticari Kar/Zarar (Net)	21	13
Sermaye Piyasası İşlemleri Kâr/Zararı	1	0
Türev Finansal İşlemlerden Kar/Zarar	1	1
Kambiyo İşlemleri Kâr/Zararı	19	12
Diğer Faaliyet Gelirleri	4	0
Faaliyet Brüt Karı	79	45
Beklenen Zarar Karşılıkları Giderleri (-) (TFRS 9 uygulayan b.)	0	0
Diğer Karşılık Giderleri (-) (TFRS 9 uygulayan b.)	0	0
Kredi Karşılıkları (-) (TFRS 9 uygulayan b.)	4	8
Personel Giderleri (-)	20	-9
Diğer Faaliyet Giderleri (-)	25	12
Net Faaliyet Karı/Zararı	29	16
Birleşme İşlemi Sonrası Gelir Olarak Kaydedilen Fazlalık Tutarı	0	0
Özkaynak Yöntemi Uygulanan Ortaklıklardan Kar/Zarar	0	0
Net Parasal Pozisyon Kar/Zararı	0	0
Sürdürülen Faaliyetler Vergi Öncesi Kar/Zarar	29	16
Sürdürülen Faaliyetler Vergi Karşılığı (±)	-9	-5
Sürdürülen Faaliyetler Dönem Net Kar/Zararı	20	11
Durdurulan Faaliyetler Dönem Net Kar/Zararı	0	0
Net Dönem Karı / Zararı	20	11

Rasyolar

(%)

	Aralık 2023	Aralık 2022
Sermaye Yeterliliği		
Sermaye Yeterliliği Oranı	22,2	22,8
Özkaynaklar / Toplam Varlıklar	70,9	67,7
(Özkaynaklar - Duran Varlıklar) / Toplam Varlıklar	69,2	65,6
Net Bilanço Pozisyonu / Özkaynaklar	9,6	4,7
(Net Bilanço Pozisyonu + Net Nazım Hesap Pozisyonu) / Özkaynaklar	9,6	4,7
Bilanço Yapısı		
TP Varlıklar / Toplam Varlıklar	70,7	71,0
TP Yükümlülükler / Toplam Yükümlülükler	77,5	74,2
YP Varlıklar / YP Yükümlülükler	130,2	112,2
TP Mevduat / Toplam Mevduat	-	-
TP Krediler / Toplam Krediler	100,0	100,0
Toplam Mevduat / Toplam Varlıklar	0,0	0,0
Alınan Krediler / Toplam Varlıklar	0,0	0,0
Aktif Kalitesi		
Finansal Varlıklar (net) / Toplam Varlıklar	17,5	21,7
Toplam Krediler / Toplam Varlıklar	53,2	51,7
Toplam Krediler / Toplam Mevduat	-	-
Duran Varlıklar / Toplam Varlıklar	1,6	2,1
Tüketici Kredileri / Toplam Krediler	0,0	0,0
Likidite		
Likit Varlıklar / Toplam Varlıklar	12,7	20,6
Likit Varlıklar / Kısa Vadeli Yükümlülükler	59,4	79,2
TP Likit Varlıklar / Toplam Varlıklar	6,2	13,0
Karlılık		
Ortalama Aktif Karlılığı	6,7	4,0
Ortalama Özkaynak Karlılığı	9,6	5,4
Sürdürülen Faaliyeler Dönem Net Kar (Zarar) / Toplam Varlıklar	6,5	3,6
Gelir-Gider Yapısı		
Karşılık Sonrası Net Faiz Geliri / Toplam Varlıklar	15,2	7,9
Karşılık Sonrası Net Faiz Geliri / Faaliyet Brüt Karı	60,1	51,8
Faiz Dışı Gelirler (net) / Toplam Varlıklar	8,7	4,8
Diğer Faaliyet Giderleri / Toplam Varlıklar	7,9	4,2
Personel Giderleri / Diğer Faaliyet Giderleri	83,0	74,1
Faiz Dışı Gelirler (net) / Diğer Faaliyet Giderleri	109,8	115,4

Golden Global Yatırım Bankası A.Ş.

Varlıklar

(Milyon TL)

	Aralık 2023			%	Aralık 2022			%
	TP	YP	Toplam	Dağ.	TP	YP	Toplam	Dağ.
Finansal Varlıklar (Net)	2.898	5.266	8.165	66,0	407	1.649	2.056	80,1
Nakit ve Nakit Benzerleri	2.394	4.645	7.039	56,9	406	1.649	2.055	80,1
Nakit Değerler ve Merkez Bankası	1.892	2.161	4.053	32,7	51	290	341	13,3
Bankalar	502	2.484	2.986	24,1	355	1.359	1.715	66,8
Para Piyasalarından Alacaklar	0	0	0	0,0	0	0	0	0,0
Beklenen Zarar Karşılıkları (-) (TFRS 9 uygulayan b.)	0	0	0	0,0	0	0	0	0,0
Gerçeğe Uygun Değer Farkı K/Z Yansıtılan FV	502	573	1.075	8,7	0	0	0	0,0
Devlet Borçlanma Senetleri	0	0	0	0,0	0	0	0	0,0
Sermayede Payı Temsil Eden Menkul Değerler	0	0	0	0,0	0	0	0	0,0
Diğer Finansal Varlıklar	502	573	1.075	8,7	0	0	0	0,0
Gerçeğe Uyg.D.Farkı Diğer Kaps. Gelire Yans. FV	2	47	50	0,4	0	0	0	0,0
Devlet Borçlanma Senetleri	0	0	0	0,0	0	0	0	0,0
Sermayede Payı Temsil Eden Menkul Değerler	0	0	0	0,0	0	0	0	0,0
Diğer Finansal Varlıklar	2	47	50	0,4	0	0	0	0,0
Türev Finansal Varlıklar	0	1	1	0,0	0	0	0	0,0
Türev FV Gerçeğe Uygun Değer Farkı K/Z Yan.Kısmı	0	1	1	0,0	0	0	0	0,0
Türev FV Ger.Uyg.D.Farkı Diğ.Kaps.Gel.Yans.Kısmı	0	0	0	0,0	0	0	0	0,0
İtfa Edilmiş Maliyeti ile Ölçülen FV (Net)	2.570	1.188	3.758	30,4	60	379	438	17,1
Krediler	2.570	1.188	3.758	30,4	60	379	438	17,1
Kiralama İşlemlerinden Alacaklar	0	0	0	0,0	0	0	0	0,0
Factoring Alacakları	0	0	0	0,0	0	0	0	0,0
İtfa Edilmiş Maliyeti ile Ölçülen Diğer FV	0	0	0	0,0	0	0	0	0,0
Devlet Borçlanma Senetleri	0	0	0	0,0	0	0	0	0,0
Diğer Finansal Varlıklar	0	0	0	0,0	0	0	0	0,0
Beklenen Zarar Karşılık. (-) (TFRS 9 uygulayan b.)	0	0	0	0,0	0	0	0	0,0
Donuk Alacaklar (TFRS 9 uygulamayan b.)	0	0	0	0,0	0	0	0	0,0
Özel Karşılıklar (-) (TFRS 9 uygulamayan b.)	0	0	0	0,0	0	0	0	0,0
Satış Amaç. Elde Tut. ve Dur. Faal. İliş.Dur.V. (Net)	0	0	0	0,0	0	0	0	0,0
Satış Amaçlı	0	0	0	0,0	0	0	0	0,0
Durdurulan Faaliyetlere İlişkin	0	0	0	0,0	0	0	0	0,0
Ortaklık Yatırımları	10	0	10	0,1	10	0	10	0,4
İştirakler (Net)	0	0	0	0,0	0	0	0	0,0
Özkaynak Yöntemine Göre Değerlenenler	0	0	0	0,0	0	0	0	0,0
Konsolide Edilmeyenler	0	0	0	0,0	0	0	0	0,0
Bağlı Ortaklıklar (Net)	10	0	10	0,1	10	0	10	0,4
Konsolide Edilmeyen Mali Ortaklıklar	0	0	0	0,0	0	0	0	0,0
Konsolide Edilmeyen Mali Olmayan Ortaklıklar	10	0	10	0,1	10	0	10	0,4
Birlikte Kontrol Edilen Ortaklıklar (iş ortak.)(Net)	0	0	0	0,0	0	0	0	0,0
Özkaynak Yöntemine Göre Değerlenenler	0	0	0	0,0	0	0	0	0,0
Konsolide Edilmeyenler	0	0	0	0,0	0	0	0	0,0
Maddi Duran Varlıklar (Net)	34	0	34	0,3	13	0	13	0,5
Maddi Olmayan Duran Varlıklar (Net)	201	0	201	1,6	27	0	27	1,0
Şerefiye	0	0	0	0,0	0	0	0	0,0
Diğer	201	0	201	1,6	27	0	27	1,0
Yatırım Amaçlı Gayrimenkuller (Net)	0	0	0	0,0	0	0	0	0,0
Cari Vergi Varlığı	0	0	0	0,0	0	0	0	0,0
Ertelenmiş Vergi Varlığı	31	0	31	0,3	0	0	0	0,0
Diğer Aktifler	73	106	179	1,4	19	3	21	0,8
Toplam Varlıklar	5.816	6.561	12.377	100,0	535	2.030	2.566	100,0

Yükümlülükler

(Milyon TL)

	Aralık 2023			%	Aralık 2022			%
	TP	YP	Toplam	Dağ.	TP	YP	Toplam	Dağ.
Mevduat	0	0	0	0,0	0	0	0	0,0
Alınan Krediler	1.124	5.971	7.095	57,3	103	49	152	5,9
Para Piyasalarına Borçlar	0	0	0	0,0	0	0	0	0,0
İhraç Edilen Menkul Kıymetler (Net)	0	0	0	0,0	0	0	0	0,0
Bonolar	0	0	0	0,0	0	0	0	0,0
Varlığa Dayalı Menkul Kıymetler	0	0	0	0,0	0	0	0	0,0
Tahviller	0	0	0	0,0	0	0	0	0,0
Fonlar	199	107	306	2,5	20	191	212	8,3
Müstakriz Fonları	107	104	211	1,7	20	170	190	7,4
Diğer	92	3	95	0,8	1	21	22	0,8
Gerçeğe Uygun Değer Farkı K/Z Yansıtılan FY	0	0	0	0,0	0	0	0	0,0
Türev Finansal Yükümlülükler	33	10	43	0,3	0	0	0	0,0
Türev FY Gerçeğe Uygun Değer Farkı K/Z Yans. Kısmı	33	10	43	0,3	0	0	0	0,0
Türev FY Ger.Uyg.Değ.Farkı Diğ.Kaps.Gelire Yans. Kısm	0	0	0	0,0	0	0	0	0,0
Faktoring Yükümlülükleri	0	0	0	0,0	0	0	0	0,0
Kiralama İşlemlerinden Yükümlülükler (Net)	19	0	19	0,2	8	0	8	0,3
Karşılıklar	77	21	98	0,8	18	6	24	0,9
Genel Karşılıklar (TFRS 9 uygulamayan b.)	59	19	78	0,6	1	6	7	0,3
Yeniden Yapılanma Karşılığı	0	0	0	0,0	0	0	0	0,0
Çalışan Hakları Karşılığı	2	0	2	0,0	1	0	1	0,0
Sigorta Teknik Karşılıkları (Net)	0	0	0	0,0	0	0	0	0,0
Diğer Karşılıklar	16	2	18	0,1	16	0	16	0,6
Cari Vergi Borcu	61	0	61	0,5	35	0	35	1,4
Ertelenmiş Vergi Borcu	0	0	0	0,0	1	0	1	0,0
Satış Amaç.Elde Tut.ve Dur..Faal.İliş. DV Borçları (Net)	0	0	0	0,0	0	0	0	0,0
Satış Amaçlı	0	0	0	0,0	0	0	0	0,0
Durdurulan Faaliyetlere İlişkin	0	0	0	0,0	0	0	0	0,0
Sermaye Benzeri Borçlanma Araçları	0	0	0	0,0	0	0	0	0,0
Krediler	0	0	0	0,0	0	0	0	0,0
Diğer Borçlanma Araçları	0	0	0	0,0	0	0	0	0,0
Diğer Yükümlülükler	178	3.247	3.425	27,7	41	1.728	1.768	68,9
Özkaynaklar	1.327	3	1.330	10,7	366	0	366	14,3
Ödenmiş Sermaye	150	0	150	1,2	150	0	150	5,8
Sermaye Yedekleri	0	0	0	0,0	0	0	0	0,0
Hisse Senedi İhraç Primleri	0	0	0	0,0	0	0	0	0,0
Hisse Senedi İptal Kârları	0	0	0	0,0	0	0	0	0,0
Diğer Sermaye Yedekleri	0	0	0	0,0	0	0	0	0,0
K/Z'da Yen.Sınıf.mayacak Bir.Diğ.Kaps.Gel./Gid.	0	3	3	0,0	0	0	0	0,0
K/Z'da Yen.Sınıf.dırılacak Bir.Diğ.Kaps.Gel./Gid.	0	0	0	0,0	0	0	0	0,0
Kâr Yedekleri	11	0	11	0,1	1	0	1	0,1
Yasal Yedekler	11	0	11	0,1	1	0	1	0,1
Statü Yedekleri	0	0	0	0,0	0	0	0	0,0
Olağanüstü Yedekler	0	0	0	0,0	0	0	0	0,0
Diğer Kâr Yedekleri	0	0	0	0,0	0	0	0	0,0
Kâr veya Zarar	1.166	0	1.166	9,4	215	0	215	8,4
Geçmiş Yıllar Kâr veya Zararları	205	0	205	1,7	22	0	22	0,9
Dönem Net Kâr veya Zararı	961	0	961	7,8	192	0	192	7,5
Toplam Yükümlülükler	3.018	9.359	12.377	100,0	592	1.974	2.566	100,0

Golden Global Yatırım Bankası A.Ş.

Bilanço Dışı Yükümlülükler

(Milyon TL)

	Aralık 2023			Aralık 2022		
	TP	YP	Toplam	TP	YP	Toplam
Garanti ve Kefaletler	2.957	196	3.153	27	512	539
Teminat Mektupları	2.957	158	3.115	27	32	59
Banka Kredileri	0	0	0	0	0	0
Akreditifler	0	38	38	0	480	480
Garanti Verilen Prefinansmanlar	0	0	0	0	0	0
Cirolar	0	0	0	0	0	0
Diğer Garanti ve Kefaletler	0	0	0	0	0	0
Taahhütler	124	1.359	1.482	64	165	229
Cayılamaz Taahhütler	124	1.359	1.482	64	165	229
Cayılabilir Taahhütler	0	0	0	0	0	0
Türev Finansal Araçlar	3.092	7.144	10.237	69	133	202
Riskten Korunma Amaçlı Türev Finansal Araçlar	0	0	0	0	0	0
Alım Satım Amaçlı İşlemler	3.092	7.144	10.237	69	133	202
Emanet ve Rehinli Kıymetler	24.774	734	25.508	3.936	29	3.965
Emanet Kıymetler	437	161	597	63	29	92
Rehinli Kıymetler	24.337	573	24.910	3.873	0	3.873
Kabul Edilen Avaller ve Kefaletler	0	0	0	0	0	0
Toplam Bilanço Dışı Hesaplar	30.947	9.433	40.380	4.096	838	4.935

Gelir ve Gider Kalemleri

(Milyon TL)

	Aralık 2023	Aralık 2022
Faiz Gelirleri	496	55
Kredilerden Alınan Faizler	291	37
Zorunlu Karşılıklardan Alınan Faizler	0	0
Bankalardan Alınan Faizler	137	18
Para Piyasası İşlemlerinden Alınan Faizler	0	0
Menkul Değerlerden Alınan Faizler	68	0
Diğer Faiz Gelirleri	0	0
Faiz Giderleri	204	7
Mevduata Verilen Faizler	0	0
Kullanılan Kredilere Verilen Faizler	196	5
Para Piyasası İşlemlerine Verilen Faizler	0	0
İhraç Edilen Menkul Kıymetlere Verilen Faizler	0	0
Diğer Faiz Giderleri	8	2
Net Faiz Geliri/Gideri	292	49
Net Ücret ve Komisyon Gelirleri/Giderleri	465	95
Alınan Ücret ve Komisyonlar	856	161
Verilen Ücret ve Komisyonlar (-)	391	67
Temettü Gelirleri	0	0
Ticari Kar/Zarar (Net)	1.281	265
Sermaye Piyasası İşlemleri Kâr/Zararı	82	0
Türev Finansal İşlemlerden Kar/Zarar	36	-3
Kambiyo İşlemleri Kâr/Zararı	1.163	268
Diğer Faaliyet Gelirleri	8	17
Faaliyet Brüt Karı	2.046	425
Beklenen Zarar Karşılıkları Giderleri (-) (TFRS 9 uygulayan b.)	0	0
Diğer Karşılık Giderleri (-) (TFRS 9 uygulayan b.)	0	0
Kredi Karşılıkları (-) (TFRS 9 uygulayan b.)	0	0
Personel Giderleri (-)	151	-35
Diğer Faaliyet Giderleri (-)	557	132
Net Faaliyet Karı/Zararı	1.339	258
Birleşme İşlemi Sonrası Gelir Olarak Kaydedilen Fazlalık Tutarı	0	0
Özkaynak Yöntemi Uygulanan Ortaklıklardan Kar/Zarar	0	0
Net Parasal Pozisyon Kar/Zararı	0	0
Sürdürülen Faaliyetler Vergi Öncesi Kar/Zarar	1.339	258
Sürdürülen Faaliyetler Vergi Karşılığı (±)	-378	-66
Sürdürülen Faaliyetler Dönem Net Kar/Zararı	961	192
Durdurulan Faaliyetler Dönem Net Kar/Zararı	0	0
Net Dönem Karı / Zararı	961	192

Rasyolar

(%)

	Aralık 2023	Aralık 2022
Sermaye Yeterliliği		
Sermaye Yeterliliği Oranı	21,3	39,7
Özkaynaklar / Toplam Varlıklar	10,7	14,3
(Özkaynaklar - Duran Varlıklar) / Toplam Varlıklar	8,8	12,3
Net Bilanço Pozisyonu / Özkaynaklar	-209,4	15,4
(Net Bilanço Pozisyonu + Net Nazım Hesap Pozisyonu) / Özkaynaklar	-209,4	5,4
Bilanço Yapısı		
TP Varlıklar / Toplam Varlıklar	47,0	20,9
TP Yükümlülükler / Toplam Yükümlülükler	24,4	23,1
YP Varlıklar / YP Yükümlülükler	70,1	102,9
TP Mevduat / Toplam Mevduat	-	-
TP Krediler / Toplam Krediler	68,4	13,7
Toplam Mevduat / Toplam Varlıklar	0,0	0,0
Alınan Krediler / Toplam Varlıklar	57,3	5,9
Aktif Kalitesi		
Finansal Varlıklar (net) / Toplam Varlıklar	66,0	80,1
Toplam Krediler / Toplam Varlıklar	30,4	17,1
Toplam Krediler / Toplam Mevduat	-	-
Duran Varlıklar / Toplam Varlıklar	2,0	1,9
Tüketici Kredileri / Toplam Krediler	0,0	0,0
Likidite		
Likit Varlıklar / Toplam Varlıklar	56,9	80,1
Likit Varlıklar / Kısa Vadeli Yükümlülükler	82,0	102,5
TP Likit Varlıklar / Toplam Varlıklar	19,3	15,8
Karlılık		
Ortalama Aktif Karlılığı	12,1	13,7
Ortalama Özkaynak Karlılığı	91,6	75,4
Sürdürülen Faaliyeler Dönem Net Kar (Zarar) / Toplam Varlıklar	7,8	7,5
Gelir-Gider Yapısı		
Karşılık Sonrası Net Faiz Geliri / Toplam Varlıklar	2,4	1,9
Karşılık Sonrası Net Faiz Geliri / Faaliyet Brüt Karı	14,3	11,5
Faiz Dışı Gelirler (net) / Toplam Varlıklar	14,2	14,7
Diğer Faaliyet Giderleri / Toplam Varlıklar	4,5	5,2
Personel Giderleri / Diğer Faaliyet Giderleri	27,0	26,3
Faiz Dışı Gelirler (net) / Diğer Faaliyet Giderleri	314,8	284,7

GSD Yatırım Bankası A.Ş.

Varlıklar

(Milyon TL)

	Aralık 2023			%	Aralık 2022			%
	TP	YP	Toplam	Dağ.	TP	YP	Toplam	Dağ.
Finansal Varlıklar (Net)	641	48	689	49,6	3	27	30	3,1
Nakit ve Nakit Benzerleri	1	21	22	1,6	2	9	11	1,1
Nakit Değerler ve Merkez Bankası	1	1	2	0,1	2	0	2	0,2
Bankalar	0	20	20	1,5	0	9	9	0,9
Para Piyasalarından Alacaklar	0	0	0	0,0	0	0	0	0,0
Beklenen Zarar Karşılıkları (-) (TFRS 9 uygulayan b.)	0	0	0	0,0	0	0	0	0,0
Gerçeğe Uygun Değer Farkı K/Z Yansıtılan FV	623	28	650	46,8	2	18	19	2,0
Devlet Borçlanma Senetleri	0	0	0	0,0	0	0	0	0,0
Sermayede Payı Temsil Eden Menkul Değerler	0	0	0	0,0	2	0	2	0,2
Diğer Finansal Varlıklar	623	28	650	46,8	0	18	18	1,8
Gerçeğe Uyg.D.Farkı Diğer Kaps. Gelire Yans. FV	12	0	12	0,8	0	0	0	0,0
Devlet Borçlanma Senetleri	12	0	12	0,8	0	0	0	0,0
Sermayede Payı Temsil Eden Menkul Değerler	0	0	0	0,0	0	0	0	0,0
Diğer Finansal Varlıklar	0	0	0	0,0	0	0	0	0,0
Türev Finansal Varlıklar	6	0	6	0,4	0	0	0	0,0
Türev FV Gerçeğe Uygun Değer Farkı K/Z Yan.Kısmı	6	0	6	0,4	0	0	0	0,0
Türev FV Ger.Uyg.D.Farkı Diğ.Kaps.Gel.Yans.Kısmı	0	0	0	0,0	0	0	0	0,0
İtfa Edilmiş Maliyeti ile Ölçülen FV (Net)	549	105	655	47,2	587	331	918	93,6
Krediler	511	105	616	44,4	534	331	865	88,2
Kiralama İşlemlerinden Alacaklar	0	0	0	0,0	0	0	0	0,0
Factoring Alacakları	0	0	0	0,0	0	0	0	0,0
İtfa Edilmiş Maliyeti ile Ölçülen Diğer FV	39	0	39	2,8	54	0	54	5,5
Devlet Borçlanma Senetleri	34	0	34	2,4	0	0	0	0,0
Diğer Finansal Varlıklar	5	0	5	0,4	54	0	54	5,5
Beklenen Zarar Karşılık. (-) (TFRS 9 uygulayan b.)	0	0	0	0,0	0	0	0	0,0
Donuk Alacaklar (TFRS 9 uygulamayan b.)	0	0	0	0,0	0	0	0	0,0
Özel Karşılıklar (-) (TFRS 9 uygulamayan b.)	0	0	0	0,0	0	0	0	0,0
Satış Amaç. Elde Tut. ve Dur. Faal. İliş.Dur.V. (Net)	0	0	0	0,0	0	0	0	0,0
Satış Amaçlı	0	0	0	0,0	0	0	0	0,0
Durdurulan Faaliyetlere İlişkin	0	0	0	0,0	0	0	0	0,0
Ortaklık Yatırımları	0	0	0	0,0	0	0	0	0,0
İştirakler (Net)	0	0	0	0,0	0	0	0	0,0
Özkaynak Yöntemine Göre Değerlenenler	0	0	0	0,0	0	0	0	0,0
Konsolide Edilmeyenler	0	0	0	0,0	0	0	0	0,0
Bağlı Ortaklıklar (Net)	0	0	0	0,0	0	0	0	0,0
Konsolide Edilmeyen Mali Ortaklıklar	0	0	0	0,0	0	0	0	0,0
Konsolide Edilmeyen Mali Olmayan Ortaklıklar	0	0	0	0,0	0	0	0	0,0
Birlikte Kontrol Edilen Ortaklıklar (iş ortak.)(Net)	0	0	0	0,0	0	0	0	0,0
Özkaynak Yöntemine Göre Değerlenenler	0	0	0	0,0	0	0	0	0,0
Konsolide Edilmeyenler	0	0	0	0,0	0	0	0	0,0
Maddi Duran Varlıklar (Net)	12	0	12	0,9	2	0	2	0,3
Maddi Olmayan Duran Varlıklar (Net)	1	0	1	0,0	1	0	1	0,1
Şerefiye	0	0	0	0,0	0	0	0	0,0
Diğer	1	0	1	0,0	1	0	1	0,1
Yatırım Amaçlı Gayrimenkuller (Net)	0	0	0	0,0	0	0	0	0,0
Cari Vergi Varlığı	0	0	0	0,0	0	0	0	0,0
Ertelenmiş Vergi Varlığı	1	0	1	0,1	3	0	3	0,3
Diğer Aktifler	31	0	31	2,2	27	0	27	2,7
Toplam Varlıklar	1.234	154	1.388	100,0	623	357	980	100,0

Yükümlülükler

(Milyon TL)

	Aralık 2023			%	Aralık 2022			%
	TP	YP	Toplam	Dağ.	TP	YP	Toplam	Dağ.
Mevduat	0	0	0	0,0	0	0	0	0,0
Alınan Krediler	0	0	0	0,0	0	0	0	0,0
Para Piyasalarına Borçlar	63	0	63	4,5	11	0	11	1,1
İhraç Edilen Menkul Kıymetler (Net)	0	0	0	0,0	0	0	0	0,0
Bonolar	0	0	0	0,0	0	0	0	0,0
Varlığa Dayalı Menkul Kıymetler	0	0	0	0,0	0	0	0	0,0
Tahviller	0	0	0	0,0	0	0	0	0,0
Fonlar	2	509	511	36,8	38	331	368	37,6
Müstakriz Fonları	2	509	511	36,8	38	331	368	37,6
Diğer	0	0	0	0,0	0	0	0	0,0
Gerçeğe Uygun Değer Farkı K/Z Yansıtılan FY	0	0	0	0,0	0	0	0	0,0
Türev Finansal Yükümlülükler	0	0	0	0,0	0	0	0	0,0
Türev FY Gerçeğe Uygun Değer Farkı K/Z Yans. Kısmı	0	0	0	0,0	0	0	0	0,0
Türev FY Ger.Uyg.Değ.Farkı Diğ.Kaps.Gelire Yans. Kısm	0	0	0	0,0	0	0	0	0,0
Faktoring Yükümlülükleri	0	0	0	0,0	0	0	0	0,0
Kiralama İşlemlerinden Yükümlülükler (Net)	1	0	1	0,1	1	0	1	0,1
Karşılıklar	10	0	10	0,7	11	0	11	1,2
Genel Karşılıklar (TFRS 9 uygulamayan b.)	0	0	0	0,0	0	0	0	0,0
Yeniden Yapılanma Karşılığı	0	0	0	0,0	0	0	0	0,0
Çalışan Hakları Karşılığı	3	0	3	0,2	4	0	4	0,4
Sigorta Teknik Karşılıkları (Net)	0	0	0	0,0	0	0	0	0,0
Diğer Karşılıklar	8	0	8	0,5	7	0	7	0,7
Cari Vergi Borcu	13	0	13	0,9	23	0	23	2,4
Ertelenmiş Vergi Borcu	0	0	0	0,0	0	0	0	0,0
Satış Amaçlı Elde Tutulmuş ve Durulmuş DV Borçları (Net)	0	0	0	0,0	0	0	0	0,0
Satış Amaçlı	0	0	0	0,0	0	0	0	0,0
Durdurulan Faaliyetlere İlişkin	0	0	0	0,0	0	0	0	0,0
Sermaye Benzeri Borçlanma Araçları	0	0	0	0,0	0	0	0	0,0
Krediler	0	0	0	0,0	0	0	0	0,0
Diğer Borçlanma Araçları	0	0	0	0,0	0	0	0	0,0
Diğer Yükümlülükler	12	0	12	0,9	26	0	26	2,7
Özkaynaklar	777	0	777	56,0	539	0	539	55,0
Ödenmiş Sermaye	240	0	240	17,3	240	0	240	24,5
Sermaye Yedekleri	0	0	0	0,0	0	0	0	0,0
Hisse Senedi İhraç Primleri	0	0	0	0,0	0	0	0	0,0
Hisse Senedi İptal Kârları	0	0	0	0,0	0	0	0	0,0
Diğer Sermaye Yedekleri	0	0	0	0,0	0	0	0	0,0
K/Z'da Yen.Sınıf.mayacak Bir.Diğ.Kaps.Gel./Gid.	-2	0	-2	-0,2	-1	0	-1	-0,1
K/Z'da Yen.Sınıf.dırılacak Bir.Diğ.Kaps.Gel./Gid.	0	0	0	0,0	0	0	0	0,0
Kâr Yedekleri	299	0	299	21,5	141	0	141	14,4
Yasal Yedekler	26	0	26	1,9	18	0	18	1,8
Statü Yedekleri	0	0	0	0,0	0	0	0	0,0
Olağanüstü Yedekler	273	0	273	19,7	123	0	123	12,6
Diğer Kâr Yedekleri	0	0	0	0,0	0	0	0	0,0
Kâr veya Zarar	241	0	241	17,4	159	0	159	16,2
Geçmiş Yıllar Kâr veya Zararları	2	0	2	0,1	2	0	2	0,2
Dönem Net Kâr veya Zararı	240	0	240	17,3	158	0	158	16,1
Toplam Yükümlülükler	879	509	1.388	100,0	650	331	980	100,0

GSD Yatırım Bankası A.Ş.

Bilanço Dışı Yükümlülükler

(Milyon TL)

	Aralık 2023			Aralık 2022		
	TP	YP	Toplam	TP	YP	Toplam
Garanti ve Kefaletler	8.110	664	8.775	5.759	1.330	7.089
Teminat Mektupları	8.110	664	8.775	5.759	1.330	7.089
Banka Kredileri	0	0	0	0	0	0
Akreditifler	0	0	0	0	0	0
Garanti Verilen Prefinansmanlar	0	0	0	0	0	0
Cirolar	0	0	0	0	0	0
Diğer Garanti ve Kefaletler	0	0	0	0	0	0
Taahhütler	0	0	0	0	0	0
Cayılmaz Taahhütler	0	0	0	0	0	0
Cayılabilir Taahhütler	0	0	0	0	0	0
Türev Finansal Araçlar	417	412	829	0	0	0
Riskten Korunma Amaçlı Türev Finansal Araçlar	0	0	0	0	0	0
Alım Satım Amaçlı İşlemler	417	412	829	0	0	0
Emanet ve Rehinli Kıymetler	15.380	2.717	18.097	13.204	6.160	19.364
Emanet Kıymetler	26	0	26	7	0	7
Rehinli Kıymetler	821	162	983	930	103	1.033
Kabul Edilen Avaller ve Kefaletler	14.532	2.556	17.088	12.267	6.057	18.324
Toplam Bilanço Dışı Hesaplar	23.907	3.794	27.701	18.963	7.490	26.453

Gelir ve Gider Kalemleri

(Milyon TL)

	Aralık 2023	Aralık 2022
Faiz Gelirleri	110	136
Kredilerden Alınan Faizler	102	134
Zorunlu Karşılıklardan Alınan Faizler	0	0
Bankalardan Alınan Faizler	1	0
Para Piyasası İşlemlerinden Alınan Faizler	0	0
Menkul Değerlerden Alınan Faizler	7	2
Diğer Faiz Gelirleri	0	0
Faiz Giderleri	26	21
Mevduata Verilen Faizler	0	0
Kullanılan Kredilere Verilen Faizler	4	0
Para Piyasası İşlemlerine Verilen Faizler	2	0
İhraç Edilen Menkul Kıymetlere Verilen Faizler	0	0
Diğer Faiz Giderleri	20	20
Net Faiz Geliri/Gideri	84	116
Net Ücret ve Komisyon Gelirleri/Giderleri	100	94
Alınan Ücret ve Komisyonlar	103	96
Verilen Ücret ve Komisyonlar (-)	3	2
Temettü Gelirleri	0	0
Ticari Kar/Zarar (Net)	163	36
Sermaye Piyasası İşlemleri Kâr/Zararı	163	30
Türev Finansal İşlemlerden Kar/Zarar	8	0
Kambiyo İşlemleri Kâr/Zararı	-8	6
Diğer Faaliyet Gelirleri	9	6
Faaliyet Brüt Karı	356	251
Beklenen Zarar Karşılıkları Giderleri (-) (TFRS 9 uygulayan b.)	1	2
Diğer Karşılık Giderleri (-) (TFRS 9 uygulayan b.)	0	0
Kredi Karşılıkları (-) (TFRS 9 uygulayan b.)	0	0
Personel Giderleri (-)	43	-21
Diğer Faaliyet Giderleri (-)	37	17
Net Faaliyet Karı/Zararı	276	211
Birleşme İşlemi Sonrası Gelir Olarak Kaydedilen Fazlalık Tutarı	0	0
Özkaynak Yöntemi Uygulanan Ortaklıklardan Kar/Zarar	0	0
Net Parasal Pozisyon Kar/Zararı	0	0
Sürdürülen Faaliyetler Vergi Öncesi Kar/Zarar	276	211
Sürdürülen Faaliyetler Vergi Karşılığı (±)	-36	-53
Sürdürülen Faaliyetler Dönem Net Kar/Zararı	240	158
Durdurulan Faaliyetler Dönem Net Kar/Zararı	0	0
Net Dönem Karı / Zararı	240	158

Rasyolar

(%)

	Aralık 2023	Aralık 2022
Sermaye Yeterliliği		
Sermaye Yeterliliği Oranı	15,2	14,5
Özkaynaklar / Toplam Varlıklar	56,0	55,0
(Özkaynaklar - Duran Varlıklar) / Toplam Varlıklar	55,1	54,7
Net Bilanço Pozisyonu / Özkaynaklar	-45,7	5,0
(Net Bilanço Pozisyonu + Net Nazım Hesap Pozisyonu) / Özkaynaklar	7,3	5,0
Bilanço Yapısı		
TP Varlıklar / Toplam Varlıklar	88,9	63,5
TP Yükümlülükler / Toplam Yükümlülükler	63,3	66,3
YP Varlıklar / YP Yükümlülükler	30,2	108,2
TP Mevduat / Toplam Mevduat	-	-
TP Krediler / Toplam Krediler	82,9	61,7
Toplam Mevduat / Toplam Varlıklar	0,0	0,0
Alınan Krediler / Toplam Varlıklar	0,0	0,0
Aktif Kalitesi		
Finansal Varlıklar (net) / Toplam Varlıklar	49,6	3,1
Toplam Krediler / Toplam Varlıklar	44,4	88,2
Toplam Krediler / Toplam Mevduat	-	-
Duran Varlıklar / Toplam Varlıklar	0,9	0,3
Tüketici Kredileri / Toplam Krediler	0,6	1,2
Likidite		
Likit Varlıklar / Toplam Varlıklar	1,6	1,1
Likit Varlıklar / Kısa Vadeli Yükümlülükler	5,5	4,5
TP Likit Varlıklar / Toplam Varlıklar	0,1	0,2
Karlılık		
Ortalama Aktif Karlılığı	24,3	18,1
Ortalama Özkaynak Karlılığı	35,7	33,7
Sürdürülen Faaliyeler Dönem Net Kar (Zarar) / Toplam Varlıklar	17,3	16,1
Gelir-Gider Yapısı		
Karşılık Sonrası Net Faiz Geliri / Toplam Varlıklar	6,0	11,5
Karşılık Sonrası Net Faiz Geliri / Faaliyet Brüt Karı	23,4	45,1
Faiz Dışı Gelirler (net) / Toplam Varlıklar	19,6	13,8
Diğer Faaliyet Giderleri / Toplam Varlıklar	2,7	1,7
Personel Giderleri / Diğer Faaliyet Giderleri	114,2	128,5
Faiz Dışı Gelirler (net) / Diğer Faaliyet Giderleri	730,6	813,3

İller Bankası A.Ş.

Varlıklar

(Milyon TL)

	Aralık 2023			%	Aralık 2022			%
	TP	YP	Toplam	Dağ.	TP	YP	Toplam	Dağ.
Finansal Varlıklar (Net)	74.178	3.103	77.281	51,6	38.007	1.922	39.929	43,0
Nakit ve Nakit Benzerleri	74.178	3.103	77.281	51,6	38.007	1.922	39.929	43,0
Nakit Değerler ve Merkez Bankası	0	0	0	0,0	0	0	0	0,0
Bankalar	74.178	3.103	77.280	51,6	38.006	1.922	39.928	43,0
Para Piyasalarından Alacaklar	0	0	0	0,0	0	0	0	0,0
Beklenen Zarar Karşılıkları (-) (TFRS 9 uygulayan b.)	0	0	0	0,0	0	0	0	0,0
Gerçeğe Uygun Değer Farkı K/Z Yansıtılan FV	0	0	0	0,0	0	0	0	0,0
Devlet Borçlanma Senetleri	0	0	0	0,0	0	0	0	0,0
Sermayede Payı Temsil Eden Menkul Değerler	0	0	0	0,0	0	0	0	0,0
Diğer Finansal Varlıklar	0	0	0	0,0	0	0	0	0,0
Gerçeğe Uyg.D.Farkı Diğer Kaps. Gelire Yans. FV	0	0	0	0,0	0	0	0	0,0
Devlet Borçlanma Senetleri	0	0	0	0,0	0	0	0	0,0
Sermayede Payı Temsil Eden Menkul Değerler	0	0	0	0,0	0	0	0	0,0
Diğer Finansal Varlıklar	0	0	0	0,0	0	0	0	0,0
Türev Finansal Varlıklar	0	0	0	0,0	0	0	0	0,0
Türev FV Gerçeğe Uygun Değer Farkı K/Z Yan.Kısmı	0	0	0	0,0	0	0	0	0,0
Türev FV Ger.Uyg.D.Farkı Diğ.Kaps.Gel.Yans.Kısmı	0	0	0	0,0	0	0	0	0,0
İtfa Edilmiş Maliyeti ile Ölçülen FV (Net)	38.389	26.788	65.177	43,5	32.447	13.240	45.688	49,2
Krediler	38.389	26.788	65.177	43,5	32.447	13.240	45.688	49,2
Kiralama İşlemlerinden Alacaklar	0	0	0	0,0	0	0	0	0,0
Factoring Alacakları	0	0	0	0,0	0	0	0	0,0
İtfa Edilmiş Maliyeti ile Ölçülen Diğer FV	0	0	0	0,0	0	0	0	0,0
Devlet Borçlanma Senetleri	0	0	0	0,0	0	0	0	0,0
Diğer Finansal Varlıklar	0	0	0	0,0	0	0	0	0,0
Beklenen Zarar Karşılık. (-) (TFRS 9 uygulayan b.)	0	0	0	0,0	0	0	0	0,0
Donuk Alacaklar (TFRS 9 uygulamayan b.)	0	0	0	0,0	0	0	0	0,0
Özel Karşılıklar (-) (TFRS 9 uygulamayan b.)	0	0	0	0,0	0	0	0	0,0
Satış Amaç. Elde Tut. ve Dur. Faal. İliş.Dur.V. (Net)	0	0	0	0,0	0	0	0	0,0
Satış Amaçlı	0	0	0	0,0	0	0	0	0,0
Durdurulan Faaliyetlere İlişkin	0	0	0	0,0	0	0	0	0,0
Ortaklık Yatırımları	0	0	0	0,0	0	0	0	0,0
İştirakler (Net)	0	0	0	0,0	0	0	0	0,0
Özkaynak Yöntemine Göre Değerlenenler	0	0	0	0,0	0	0	0	0,0
Konsolide Edilmeyenler	0	0	0	0,0	0	0	0	0,0
Bağlı Ortaklıklar (Net)	0	0	0	0,0	0	0	0	0,0
Konsolide Edilmeyen Mali Ortaklıklar	0	0	0	0,0	0	0	0	0,0
Konsolide Edilmeyen Mali Olmayan Ortaklıklar	0	0	0	0,0	0	0	0	0,0
Birlikte Kontrol Edilen Ortaklıklar (iş ortak.) (Net)	0	0	0	0,0	0	0	0	0,0
Özkaynak Yöntemine Göre Değerlenenler	0	0	0	0,0	0	0	0	0,0
Konsolide Edilmeyenler	0	0	0	0,0	0	0	0	0,0
Maddi Duran Varlıklar (Net)	1.254	0	1.254	0,8	1.141	0	1.141	1,2
Maddi Olmayan Duran Varlıklar (Net)	26	0	26	0,0	25	0	25	0,0
Şerefiye	0	0	0	0,0	0	0	0	0,0
Diğer	26	0	26	0,0	25	0	25	0,0
Yatırım Amaçlı Gayrimenkuller (Net)	3.673	0	3.673	2,5	3.394	0	3.394	3,7
Cari Vergi Varlığı	0	0	0	0,0	0	0	0	0,0
Ertelenmiş Vergi Varlığı	203	0	203	0,1	134	0	134	0,1
Diğer Aktifler	2.129	151	2.280	1,5	2.485	28	2.512	2,7
Toplam Varlıklar	119.852	30.042	149.894	100,0	77.632	15.190	92.822	100,0

Yükümlülükler

(Milyon TL)

	Aralık 2023			%	Aralık 2022			%
	TP	YP	Toplam	Dağ.	TP	YP	Toplam	Dağ.
Mevduat	0	0	0	0,0	0	0	0	0,0
Alınan Krediler	7.431	28.714	36.145	24,1	9.127	14.442	23.568	25,4
Para Piyasalarına Borçlar	0	0	0	0,0	0	0	0	0,0
İhraç Edilen Menkul Kıymetler (Net)	0	0	0	0,0	0	0	0	0,0
Bonolar	0	0	0	0,0	0	0	0	0,0
Varlığa Dayalı Menkul Kıymetler	0	0	0	0,0	0	0	0	0,0
Tahviller	0	0	0	0,0	0	0	0	0,0
Fonlar	59.500	1.143	60.643	40,5	30.701	771	31.472	33,9
Müstakriz Fonları	224	0	224	0,1	67	0	67	0,1
Diğer	59.276	1.143	60.419	40,3	30.634	771	31.405	33,8
Gerçeğe Uygun Değer Farkı K/Z Yansıtılan FY	0	0	0	0,0	0	0	0	0,0
Türev Finansal Yükümlülükler	0	0	0	0,0	0	0	0	0,0
Türev FY Gerçeğe Uygun Değer Farkı K/Z Yans. Kısmı	0	0	0	0,0	0	0	0	0,0
Türev FY Ger.Uyg.Değ.Farkı Diğ.Kaps.Gelire Yans. Kısm	0	0	0	0,0	0	0	0	0,0
Faktoring Yükümlülükleri	0	0	0	0,0	0	0	0	0,0
Kiralama İşlemlerinden Yükümlülükler (Net)	26	0	26	0,0	7	0	7	0,0
Karşılıklar	1.093	0	1.093	0,7	742	0	742	0,8
Genel Karşılıklar (TFRS 9 uygulamayan b.)	0	0	0	0,0	0	0	0	0,0
Yeniden Yapılanma Karşılığı	0	0	0	0,0	0	0	0	0,0
Çalışan Hakları Karşılığı	671	0	671	0,4	483	0	483	0,5
Sigorta Teknik Karşılıkları (Net)	0	0	0	0,0	0	0	0	0,0
Diğer Karşılıklar	422	0	422	0,3	259	0	259	0,3
Cari Vergi Borcu	972	0	972	0,6	370	0	370	0,4
Ertelenmiş Vergi Borcu	0	0	0	0,0	0	0	0	0,0
Satış Amaçlı Elde Tutulmuş ve Durulmuş DV Borçları (Net)	0	0	0	0,0	0	0	0	0,0
Satış Amaçlı	0	0	0	0,0	0	0	0	0,0
Durdurulan Faaliyetlere İlişkin	0	0	0	0,0	0	0	0	0,0
Sermaye Benzeri Borçlanma Araçları	0	0	0	0,0	0	0	0	0,0
Krediler	0	0	0	0,0	0	0	0	0,0
Diğer Borçlanma Araçları	0	0	0	0,0	0	0	0	0,0
Diğer Yükümlülükler	1.901	51	1.952	1,3	1.246	2	1.248	1,3
Özkaynaklar	49.063	0	49.063	32,7	35.414	0	35.414	38,2
Ödenmiş Sermaye	39.041	0	39.041	26,0	28.539	0	28.539	30,7
Sermaye Yedekleri	1.246	0	1.246	0,8	1.109	0	1.109	1,2
Hisse Senedi İhraç Primleri	0	0	0	0,0	0	0	0	0,0
Hisse Senedi İptal Kârları	0	0	0	0,0	0	0	0	0,0
Diğer Sermaye Yedekleri	1.246	0	1.246	0,8	1.109	0	1.109	1,2
K/Z'da Yen.Sınıf.mayacak Bir.Diğ.Kaps.Gel./Gid.	-296	0	-296	-0,2	-182	0	-182	-0,2
K/Z'da Yen.Sınıf.dırılacak Bir.Diğ.Kaps.Gel./Gid.	0	0	0	0,0	0	0	0	0,0
Kâr Yedekleri	4.864	0	4.864	3,2	2.536	0	2.536	2,7
Yasal Yedekler	1.117	0	1.117	0,7	957	0	957	1,0
Statü Yedekleri	3.662	0	3.662	2,4	1.579	0	1.579	1,7
Olağanüstü Yedekler	0	0	0	0,0	0	0	0	0,0
Diğer Kâr Yedekleri	85	0	85	0,1	0	0	0	0,0
Kâr veya Zarar	4.208	0	4.208	2,8	3.412	0	3.412	3,7
Geçmiş Yıllar Kâr veya Zararları	81	0	81	0,1	50	0	50	0,1
Dönem Net Kâr veya Zararı	4.127	0	4.127	2,8	3.361	0	3.361	3,6
Toplam Yükümlülükler	119.986	29.908	149.894	100,0	77.607	15.215	92.822	100,0

İller Bankası A.Ş.

Bilanço Dışı Yükümlülükler

(Milyon TL)

	Aralık 2023			Aralık 2022		
	TP	YP	Toplam	TP	YP	Toplam
Garanti ve Kefaletler	41.736	682	42.418	11.220	410	11.629
Teminat Mektupları	41.736	682	42.418	11.220	410	11.629
Banka Kredileri	0	0	0	0	0	0
Akreditifler	0	0	0	0	0	0
Garanti Verilen Prefinansmanlar	0	0	0	0	0	0
Cirolar	0	0	0	0	0	0
Diğer Garanti ve Kefaletler	0	0	0	0	0	0
Taahhütler	7.667	67.578	75.246	9.664	36.064	45.727
Cayılamaz Taahhütler	7.667	40.474	48.141	9.664	21.545	31.208
Cayılabılır Taahhütler	0	27.104	27.104	0	14.519	14.519
Türev Finansal Araçlar	0	0	0	0	0	0
Riskten Korunma Amaçlı Türev Finansal Araçlar	0	0	0	0	0	0
Alım Satım Amaçlı İşlemler	0	0	0	0	0	0
Emanet ve Rehinli Kıymetler	17.256	4.494	21.750	11.710	2.757	14.467
Emanet Kıymetler	14.244	4.483	18.727	10.029	2.746	12.775
Rehinli Kıymetler	3.012	11	3.023	1.681	11	1.692
Kabul Edilen Avaller ve Kefaletler	0	0	0	0	0	0
Toplam Bilanço Dışı Hesaplar	66.659	72.754	139.413	32.593	39.230	71.824

Gelir ve Gider Kalemleri

(Milyon TL)

	Aralık 2023	Aralık 2022
Faiz Gelirleri	13.182	6.871
Kredilerden Alınan Faizler	4.675	3.263
Zorunlu Karşılıklardan Alınan Faizler	0	0
Bankalardan Alınan Faizler	8.204	3.364
Para Piyasası İşlemlerinden Alınan Faizler	0	0
Menkul Değerlerden Alınan Faizler	0	0
Diğer Faiz Gelirleri	302	245
Faiz Giderleri	3.396	1.681
Mevduata Verilen Faizler	0	0
Kullanılan Kredilere Verilen Faizler	1.655	906
Para Piyasası İşlemlerine Verilen Faizler	0	0
İhraç Edilen Menkul Kıymetlere Verilen Faizler	0	0
Diğer Faiz Giderleri	1.741	775
Net Faiz Geliri/Gideri	9.786	5.191
Net Ücret ve Komisyon Gelirleri/Giderleri	312	8
Alınan Ücret ve Komisyonlar	368	100
Verilen Ücret ve Komisyonlar (-)	56	92
Temettü Gelirleri	0	0
Ticari Kar/Zarar (Net)	-25	-15
Sermaye Piyasası İşlemleri Kâr/Zararı	0	0
Türev Finansal İşlemlerden Kar/Zarar	0	0
Kambiyo İşlemleri Kâr/Zararı	-25	-15
Diğer Faaliyet Gelirleri	2.480	1.440
Faaliyet Brüt Karı	12.552	6.624
Beklenen Zarar Karşılıkları Giderleri (-) (TFRS 9 uygulayan b.)	0	0
Diğer Karşılık Giderleri (-) (TFRS 9 uygulayan b.)	0	0
Kredi Karşılıkları (-) (TFRS 9 uygulayan b.)	0	0
Personel Giderleri (-)	2.713	-1.084
Diğer Faaliyet Giderleri (-)	3.298	1.089
Net Faaliyet Karı/Zararı	6.541	4.451
Birleşme İşlemi Sonrası Gelir Olarak Kaydedilen Fazlalık Tutarı	0	0
Özkaynak Yöntemi Uygulanan Ortaklıklardan Kar/Zarar	0	0
Net Parasal Pozisyon Kar/Zararı	0	0
Sürdürülen Faaliyetler Vergi Öncesi Kar/Zarar	6.541	4.451
Sürdürülen Faaliyetler Vergi Karşılığı (±)	-2.414	-1.090
Sürdürülen Faaliyetler Dönem Net Kar/Zararı	4.127	3.361
Durdurulan Faaliyetler Dönem Net Kar/Zararı	0	0
Net Dönem Karı / Zararı	4.127	3.361

Rasyolar

(%)

	Aralık 2023	Aralık 2022
Sermaye Yeterliliği		
Sermaye Yeterliliği Oranı	32,0	34,7
Özkaynaklar / Toplam Varlıklar	32,7	38,2
(Özkaynaklar - Duran Varlıklar) / Toplam Varlıklar	29,4	33,2
Net Bilanço Pozisyonu / Özkaynaklar	0,3	-0,1
(Net Bilanço Pozisyonu + Net Nazım Hesap Pozisyonu) / Özkaynaklar	0,3	-0,1
Bilanço Yapısı		
TP Varlıklar / Toplam Varlıklar	80,0	83,6
TP Yükümlülükler / Toplam Yükümlülükler	80,0	83,6
YP Varlıklar / YP Yükümlülükler	100,4	99,8
TP Mevduat / Toplam Mevduat	-	-
TP Krediler / Toplam Krediler	58,9	71,0
Toplam Mevduat / Toplam Varlıklar	0,0	0,0
Alınan Krediler / Toplam Varlıklar	24,1	25,4
Aktif Kalitesi		
Finansal Varlıklar (net) / Toplam Varlıklar	51,6	43,0
Toplam Krediler / Toplam Varlıklar	43,5	49,2
Toplam Krediler / Toplam Mevduat	-	-
Duran Varlıklar / Toplam Varlıklar	3,3	4,9
Tüketici Kredileri / Toplam Krediler	0,3	0,2
Likidite		
Likit Varlıklar / Toplam Varlıklar	51,6	43,0
Likit Varlıklar / Kısa Vadeli Yükümlülükler	155,5	165,1
TP Likit Varlıklar / Toplam Varlıklar	49,5	40,9
Karlılık		
Ortalama Aktif Karlılığı	3,3	4,1
Ortalama Özkaynak Karlılığı	9,8	10,5
Sürdürülen Faaliyeler Dönem Net Kar (Zarar) / Toplam Varlıklar	2,8	3,6
Gelir-Gider Yapısı		
Karşılık Sonrası Net Faiz Geliri / Toplam Varlıklar	6,5	5,6
Karşılık Sonrası Net Faiz Geliri / Faaliyet Brüt Karı	78,0	78,4
Faiz Dışı Gelirler (net) / Toplam Varlıklar	1,8	1,5
Diğer Faaliyet Giderleri / Toplam Varlıklar	2,2	1,2
Personel Giderleri / Diğer Faaliyet Giderleri	82,3	99,5
Faiz Dışı Gelirler (net) / Diğer Faaliyet Giderleri	83,9	131,6

İstanbul Takas ve Saklama Bankası A.Ş.

Varlıklar

(Milyon TL)

	Aralık 2023			%	Aralık 2022			%
	TP	YP	Toplam	Dağ.	TP	YP	Toplam	Dağ.
Finansal Varlıklar (Net)	84.444	29.984	114.428	94,3	60.408	19.037	79.444	92,6
Nakit ve Nakit Benzerleri	84.346	29.983	114.329	94,2	60.339	19.036	79.375	92,5
Nakit Değerler ve Merkez Bankası	2	4.886	4.888	4,0	1	1.028	1.030	1,2
Bankalar	84.460	25.097	109.556	90,3	60.426	18.007	78.433	91,4
Para Piyasalarından Alacaklar	0	0	0	0,0	0	0	0	0,0
Beklenen Zarar Karşılıkları (-) (TFRS 9 uygulayan b.)	-116	0	-116	-0,1	-88	0	-88	-0,1
Gerçeğe Uygun Değer Farkı K/Z Yansıtılan FV	40	0	40	0,0	65	0	65	0,1
Devlet Borçlanma Senetleri	37	0	37	0,0	64	0	64	0,1
Sermayede Payı Temsil Eden Menkul Değerler	0	0	0	0,0	0	0	0	0,0
Diğer Finansal Varlıklar	2	0	2	0,0	1	0	1	0,0
Gerçeğe Uyg.D.Farkı Diğer Kaps. Gelire Yans. FV	4	1	4	0,0	4	1	4	0,0
Devlet Borçlanma Senetleri	0	0	0	0,0	0	0	0	0,0
Sermayede Payı Temsil Eden Menkul Değerler	4	1	4	0,0	4	1	4	0,0
Diğer Finansal Varlıklar	0	0	0	0,0	0	0	0	0,0
Türev Finansal Varlıklar	55	0	55	0,0	0	0	0	0,0
Türev FV Gerçeğe Uygun Değer Farkı K/Z Yan.Kısmı	55	0	55	0,0	0	0	0	0,0
Türev FV Ger.Uyg.D.Farkı Diğ.Kaps.Gel.Yans.Kısmı	0	0	0	0,0	0	0	0	0,0
İtfa Edilmiş Maliyeti ile Ölçülen FV (Net)	2.353	3.380	5.733	4,7	3.057	2.522	5.579	6,5
Krediler	1.795	0	1.795	1,5	2.681	0	2.681	3,1
Kiralama İşlemlerinden Alacaklar	0	0	0	0,0	0	0	0	0,0
Factoring Alacakları	0	0	0	0,0	0	0	0	0,0
İtfa Edilmiş Maliyeti ile Ölçülen Diğer FV	562	3.380	3.942	3,2	379	2.522	2.901	3,4
Devlet Borçlanma Senetleri	500	1.364	1.864	1,5	379	1.995	2.374	2,8
Diğer Finansal Varlıklar	62	2.016	2.079	1,7	0	527	527	0,6
Beklenen Zarar Karşılık. (-) (TFRS 9 uygulayan b.)	4	0	4	0,0	4	0	4	0,0
Donuk Alacaklar (TFRS 9 uygulamayan b.)	0	0	0	0,0	0	0	0	0,0
Özel Karşılıklar (-) (TFRS 9 uygulamayan b.)	0	0	0	0,0	0	0	0	0,0
Satış Amaç. Elde Tut. ve Dur. Faal. İliş.Dur.V. (Net)	0	0	0	0,0	0	0	0	0,0
Satış Amaçlı	0	0	0	0,0	0	0	0	0,0
Durdurulan Faaliyetlere İlişkin	0	0	0	0,0	0	0	0	0,0
Ortaklık Yatırımları	5	0	5	0,0	5	0	5	0,0
İştirakler (Net)	0	0	0	0,0	0	0	0	0,0
Özkaynak Yöntemine Göre Değerlenenler	0	0	0	0,0	0	0	0	0,0
Konsolide Edilmeyenler	0	0	0	0,0	0	0	0	0,0
Bağlı Ortaklıklar (Net)	5	0	5	0,0	5	0	5	0,0
Konsolide Edilmeyen Mali Ortaklıklar	5	0	5	0,0	5	0	5	0,0
Konsolide Edilmeyen Mali Olmayan Ortaklıklar	0	0	0	0,0	0	0	0	0,0
Birlikte Kontrol Edilen Ortaklıklar (iş ortak.)(Net)	0	0	0	0,0	0	0	0	0,0
Özkaynak Yöntemine Göre Değerlenenler	0	0	0	0,0	0	0	0	0,0
Konsolide Edilmeyenler	0	0	0	0,0	0	0	0	0,0
Maddi Duran Varlıklar (Net)	150	0	150	0,1	32	0	32	0,0
Maddi Olmayan Duran Varlıklar (Net)	203	0	203	0,2	126	0	126	0,1
Şerefiye	0	0	0	0,0	0	0	0	0,0
Diğer	203	0	203	0,2	126	0	126	0,1
Yatırım Amaçlı Gayrimenkuller (Net)	244	0	244	0,2	142	0	142	0,2
Cari Vergi Varlığı	0	0	0	0,0	0	0	0	0,0
Ertelenmiş Vergi Varlığı	163	0	163	0,1	43	0	43	0,1
Diğer Aktifler	384	30	414	0,3	426	8	434	0,5
Toplam Varlıklar	87.947	33.394	121.341	100,0	64.238	21.566	85.805	100,0

Yükümlülükler

(Milyon TL)

	Aralık 2023			%	Aralık 2022			%
	TP	YP	Toplam	Dağ.	TP	YP	Toplam	Dağ.
Mevduat	0	0	0	0,0	0	0	0	0,0
Alınan Krediler	130	5.521	5.651	4,7	0	6.822	6.822	8,0
Para Piyasalarına Borçlar	0	0	0	0,0	207	0	207	0,2
İhraç Edilen Menkul Kıymetler (Net)	0	0	0	0,0	0	0	0	0,0
Bonolar	0	0	0	0,0	0	0	0	0,0
Varlığa Dayalı Menkul Kıymetler	0	0	0	0,0	0	0	0	0,0
Tahviller	0	0	0	0,0	0	0	0	0,0
Fonlar	75.603	31.667	107.270	88,4	59.114	14.687	73.800	86,0
Müstakriz Fonları	0	0	0	0,0	0	0	0	0,0
Diğer	75.603	31.667	107.270	88,4	59.114	14.687	73.800	86,0
Gerçeğe Uygun Değer Farkı K/Z Yansıtılan FY	0	0	0	0,0	0	0	0	0,0
Türev Finansal Yükümlülükler	0	0	0	0,0	0	0	0	0,0
Türev FY Gerçeğe Uygun Değer Farkı K/Z Yans. Kısmı	0	0	0	0,0	0	0	0	0,0
Türev FY Ger.Uyg.Değ.Farkı Diğ.Kaps.Gelire Yans. Kısm	0	0	0	0,0	0	0	0	0,0
Faktoring Yükümlülükleri	0	0	0	0,0	0	0	0	0,0
Kiralama İşlemlerinden Yükümlülükler (Net)	0	0	0	0,0	5	0	5	0,0
Karşılıklar	425	0	425	0,4	221	0	221	0,3
Genel Karşılıklar (TFRS 9 uygulamayan b.)	0	0	0	0,0	0	0	0	0,0
Yeniden Yapılanma Karşılığı	0	0	0	0,0	0	0	0	0,0
Çalışan Hakları Karşılığı	93	0	93	0,1	45	0	45	0,1
Sigorta Teknik Karşılıkları (Net)	0	0	0	0,0	0	0	0	0,0
Diğer Karşılıklar	332	0	332	0,3	177	0	177	0,2
Cari Vergi Borcu	714	0	714	0,6	233	0	233	0,3
Ertelenmiş Vergi Borcu	0	0	0	0,0	0	0	0	0,0
Satış Amaçlı Elde Tutulmuş ve Durulmuş DV Borçları (Net)	0	0	0	0,0	0	0	0	0,0
Satış Amaçlı	0	0	0	0,0	0	0	0	0,0
Durdurulan Faaliyetlere İlişkin	0	0	0	0,0	0	0	0	0,0
Sermaye Benzeri Borçlanma Araçları	0	0	0	0,0	0	0	0	0,0
Krediler	0	0	0	0,0	0	0	0	0,0
Diğer Borçlanma Araçları	0	0	0	0,0	0	0	0	0,0
Diğer Yükümlülükler	0	0	0	0,0	0	0	0	0,0
Özkaynaklar	7.281	0	7.281	6,0	4.517	0	4.517	5,3
Ödenmiş Sermaye	600	0	600	0,5	600	0	600	0,7
Sermaye Yedekleri	36	0	36	0,0	36	0	36	0,0
Hisse Senedi İhraç Primleri	33	0	33	0,0	33	0	33	0,0
Hisse Senedi İptal Kârları	0	0	0	0,0	0	0	0	0,0
Diğer Sermaye Yedekleri	3	0	3	0,0	3	0	3	0,0
K/Z'da Yen.Sınıf.mayacak Bir.Diğ.Kaps.Gel./Gid.	-17	0	-17	0,0	-8	0	-8	0,0
K/Z'da Yen.Sınıf.dırılacak Bir.Diğ.Kaps.Gel./Gid.	0	0	0	0,0	0	0	0	0,0
Kâr Yedekleri	3.000	0	3.000	2,5	2.133	0	2.133	2,5
Yasal Yedekler	324	0	324	0,3	241	0	241	0,3
Statü Yedekleri	0	0	0	0,0	0	0	0	0,0
Olağanüstü Yedekler	2.452	0	2.452	2,0	1.890	0	1.890	2,2
Diğer Kâr Yedekleri	224	0	224	0,2	3	0	3	0,0
Kâr veya Zarar	3.662	0	3.662	3,0	1.755	0	1.755	2,0
Geçmiş Yıllar Kâr veya Zararları	23	0	23	0,0	23	0	23	0,0
Dönem Net Kâr veya Zararı	3.639	0	3.639	3,0	1.732	0	1.732	2,0
Toplam Yükümlülükler	84.153	37.188	121.341	100,0	64.296	21.508	85.805	100,0

İstanbul Takas ve Saklama Bankası A.Ş.

Bilanço Dışı Yükümlülükler

(Milyon TL)

	Aralık 2023			Aralık 2022		
	TP	YP	Toplam	TP	YP	Toplam
Garanti ve Kefaletler	34.383	0	34.383	90.147	0	90.147
Teminat Mektupları	0	0	0	0	0	0
Banka Kredileri	0	0	0	0	0	0
Akreditifler	0	0	0	0	0	0
Garanti Verilen Prefinansmanlar	0	0	0	0	0	0
Cirolar	0	0	0	0	0	0
Diğer Garanti ve Kefaletler	34.383	0	34.383	90.147	0	90.147
Taahhütler	876	0	876	818	0	818
Cayılabilir Taahhütler	876	0	876	818	0	818
Cayılabilir Taahhütler	0	0	0	0	0	0
Türev Finansal Araçlar	4.699	4.416	9.114	0	0	0
Riskten Korunma Amaçlı Türev Finansal Araçlar	0	0	0	0	0	0
Alım Satım Amaçlı İşlemler	4.699	4.416	9.114	0	0	0
Emanet ve Rehinli Kıymetler	7.278.297	17.124	7.295.421	5.837.901	7.703	5.845.604
Emanet Kıymetler	7.029.364	0	7.029.364	5.750.431	0	5.750.431
Rehinli Kıymetler	248.933	17.124	266.057	87.470	7.703	95.174
Kabul Edilen Avaller ve Kefaletler	0	0	0	0	0	0
Toplam Bilanço Dışı Hesaplar	7.318.255	21.540	7.339.795	5.928.865	7.703	5.936.569

Gelir ve Gider Kalemleri

(Milyon TL)

	Aralık 2023	Aralık 2022
Faiz Gelirleri	4.973	1.687
Kredilerden Alınan Faizler	967	231
Zorunlu Karşılıklardan Alınan Faizler	0	0
Bankalardan Alınan Faizler	3.618	1.258
Para Piyasası İşlemlerinden Alınan Faizler	0	0
Menkul Değerlerden Alınan Faizler	378	194
Diğer Faiz Gelirleri	10	5
Faiz Giderleri	273	121
Mevduata Verilen Faizler	0	0
Kullanılan Kredilere Verilen Faizler	272	107
Para Piyasası İşlemlerine Verilen Faizler	1	15
İhraç Edilen Menkul Kıymetlere Verilen Faizler	0	0
Diğer Faiz Giderleri	0	0
Net Faiz Geliri/Gideri	4.700	1.565
Net Ücret ve Komisyon Gelirleri/Giderleri	2.650	1.195
Alınan Ücret ve Komisyonlar	2.941	1.322
Verilen Ücret ve Komisyonlar (-)	291	127
Temettü Gelirleri	42	29
Ticari Kar/Zarar (Net)	-230	24
Sermaye Piyasası İşlemleri Kâr/Zararı	-22	10
Türev Finansal İşlemlerden Kar/Zarar	1.958	0
Kambiyo İşlemleri Kâr/Zararı	-2.166	14
Diğer Faaliyet Gelirleri	199	109
Faaliyet Brüt Karı	7.362	2.923
Beklenen Zarar Karşılıkları Giderleri (-) (TFRS 9 uygulayan b.)	28	73
Diğer Karşılık Giderleri (-) (TFRS 9 uygulayan b.)	384	128
Kredi Karşılıkları (-) (TFRS 9 uygulayan b.)	0	0
Personel Giderleri (-)	686	-232
Diğer Faaliyet Giderleri (-)	1.230	230
Net Faaliyet Karı/Zararı	5.034	2.260
Birleşme İşlemi Sonrası Gelir Olarak Kaydedilen Fazlalık Tutarı	0	0
Özkaynak Yöntemi Uygulanan Ortaklıklardan Kar/Zarar	0	0
Net Parasal Pozisyon Kar/Zararı	0	0
Sürdürülen Faaliyetler Vergi Öncesi Kar/Zarar	5.034	2.260
Sürdürülen Faaliyetler Vergi Karşılığı (±)	-1.395	-528
Sürdürülen Faaliyetler Dönem Net Kar/Zararı	3.639	1.732
Durdurulan Faaliyetler Dönem Net Kar/Zararı	0	0
Net Dönem Karı / Zararı	3.639	1.732

Rasyolar

(%)

	Aralık 2023	Aralık 2022
Sermaye Yeterliliği		
Sermaye Yeterliliği Oranı	25,8	14,8
Özkaynaklar / Toplam Varlıklar	6,0	5,3
(Özkaynaklar - Duran Varlıklar) / Toplam Varlıklar	5,5	4,9
Net Bilanço Pozisyonu / Özkaynaklar	-52,1	1,3
(Net Bilanço Pozisyonu + Net Nazım Hesap Pozisyonu) / Özkaynaklar	8,5	1,3
Bilanço Yapısı		
TP Varlıklar / Toplam Varlıklar	72,5	74,9
TP Yükümlülükler / Toplam Yükümlülükler	69,4	74,9
YP Varlıklar / YP Yükümlülükler	89,8	100,3
TP Mevduat / Toplam Mevduat	-	-
TP Krediler / Toplam Krediler	100,0	100,0
Toplam Mevduat / Toplam Varlıklar	0,0	0,0
Alınan Krediler / Toplam Varlıklar	4,7	8,0
Aktif Kalitesi		
Finansal Varlıklar (net) / Toplam Varlıklar	94,3	92,6
Toplam Krediler / Toplam Varlıklar	1,5	3,1
Toplam Krediler / Toplam Mevduat	-	-
Duran Varlıklar / Toplam Varlıklar	0,5	0,4
Tüketici Kredileri / Toplam Krediler	0,0	0,0
Likidite		
Likit Varlıklar / Toplam Varlıklar	94,2	92,5
Likit Varlıklar / Kısa Vadeli Yükümlülükler	101,1	98,1
TP Likit Varlıklar / Toplam Varlıklar	69,5	70,3
Karlılık		
Ortalama Aktif Karlılığı	3,4	2,6
Ortalama Özkaynak Karlılığı	62,4	45,2
Sürdürülen Faaliyeler Dönem Net Kar (Zarar) / Toplam Varlıklar	3,0	2,0
Gelir-Gider Yapısı		
Karşılık Sonrası Net Faiz Geliri / Toplam Varlıklar	3,5	1,6
Karşılık Sonrası Net Faiz Geliri / Faaliyet Brüt Karı	58,3	46,7
Faiz Dışı Gelirler (net) / Toplam Varlıklar	2,2	1,6
Diğer Faaliyet Giderleri / Toplam Varlıklar	1,0	0,3
Personel Giderleri / Diğer Faaliyet Giderleri	55,8	101,2
Faiz Dışı Gelirler (net) / Diğer Faaliyet Giderleri	216,3	591,1

Misyon Yatırım Bankası A.Ş.

Varlıklar

(Milyon TL)

	Aralık 2023			%	Aralık 2022			%
	TP	YP	Toplam	Dağ.	TP	YP	Toplam	Dağ.
Finansal Varlıklar (Net)	305	35	340	64,4	0	0	0	-
Nakit ve Nakit Benzerleri	156	33	189	35,8	0	0	0	-
Nakit Değerler ve Merkez Bankası	0	0	0	0,0	0	0	0	-
Bankalar	144	33	177	33,5	0	0	0	-
Para Piyasalarından Alacaklar	12	0	12	2,3	0	0	0	-
Beklenen Zarar Karşılıkları (-) (TFRS 9 uygulayan b.)	0	0	0	0,0	0	0	0	-
Gerçeğe Uygun Değer Farkı K/Z Yansıtılan FV	95	0	95	17,9	0	0	0	-
Devlet Borçlanma Senetleri	0	0	0	0,0	0	0	0	-
Sermayede Payı Temsil Eden Menkul Değerler	0	0	0	0,0	0	0	0	-
Diğer Finansal Varlıklar	95	0	95	17,9	0	0	0	-
Gerçeğe Uyg.D.Farkı Diğer Kaps. Gelire Yans. FV	54	2	56	10,6	0	0	0	-
Devlet Borçlanma Senetleri	0	0	0	0,0	0	0	0	-
Sermayede Payı Temsil Eden Menkul Değerler	0	0	0	0,0	0	0	0	-
Diğer Finansal Varlıklar	54	2	56	10,6	0	0	0	-
Türev Finansal Varlıklar	0	0	0	0,0	0	0	0	-
Türev FV Gerçeğe Uygun Değer Farkı K/Z Yan.Kısmı	0	0	0	0,0	0	0	0	-
Türev FV Ger.Uyg.D.Farkı Diğ.Kaps.Gel.Yans.Kısmı	0	0	0	0,0	0	0	0	-
İtfa Edilmiş Maliyeti ile Ölçülen FV (Net)	0	0	0	0,0	0	0	0	-
Krediler	0	0	0	0,0	0	0	0	-
Kiralama İşlemlerinden Alacaklar	0	0	0	0,0	0	0	0	-
Factoring Alacakları	0	0	0	0,0	0	0	0	-
İtfa Edilmiş Maliyeti ile Ölçülen Diğer FV	0	0	0	0,0	0	0	0	-
Devlet Borçlanma Senetleri	0	0	0	0,0	0	0	0	-
Diğer Finansal Varlıklar	0	0	0	0,0	0	0	0	-
Beklenen Zarar Karşılık. (-) (TFRS 9 uygulayan b.)	0	0	0	0,0	0	0	0	-
Donuk Alacaklar (TFRS 9 uygulamayan b.)	0	0	0	0,0	0	0	0	-
Özel Karşılıklar (-) (TFRS 9 uygulamayan b.)	0	0	0	0,0	0	0	0	-
Satış Amaç. Elde Tut. ve Dur. Faal. İliş.Dur.V. (Net)	0	0	0	0,0	0	0	0	-
Satış Amaçlı	0	0	0	0,0	0	0	0	-
Durdurulan Faaliyetlere İlişkin	0	0	0	0,0	0	0	0	-
Ortaklık Yatırımları	0	0	0	0,0	0	0	0	-
İştirakler (Net)	0	0	0	0,0	0	0	0	-
Özkaynak Yöntemine Göre Değerlenenler	0	0	0	0,0	0	0	0	-
Konsolide Edilmeyenler	0	0	0	0,0	0	0	0	-
Bağlı Ortaklıklar (Net)	0	0	0	0,0	0	0	0	-
Konsolide Edilmeyen Mali Ortaklıklar	0	0	0	0,0	0	0	0	-
Konsolide Edilmeyen Mali Olmayan Ortaklıklar	0	0	0	0,0	0	0	0	-
Birlikte Kontrol Edilen Ortaklıklar (iş ortak.)(Net)	0	0	0	0,0	0	0	0	-
Özkaynak Yöntemine Göre Değerlenenler	0	0	0	0,0	0	0	0	-
Konsolide Edilmeyenler	0	0	0	0,0	0	0	0	-
Maddi Duran Varlıklar (Net)	52	0	52	9,9	0	0	0	-
Maddi Olmayan Duran Varlıklar (Net)	68	0	68	12,8	0	0	0	-
Şerefiye	0	0	0	0,0	0	0	0	-
Diğer	68	0	68	12,8	0	0	0	-
Yatırım Amaçlı Gayrimenkuller (Net)	0	0	0	0,0	0	0	0	-
Cari Vergi Varlığı	1	0	1	0,2	0	0	0	-
Ertelenmiş Vergi Varlığı	50	0	50	9,5	0	0	0	-
Diğer Aktifler	17	0	17	3,2	0	0	0	-
Toplam Varlıklar	494	35	528	100,0	0	0	0	-

Yükümlülükler

(Milyon TL)

	Aralık 2023			%	Aralık 2022			%
	TP	YP	Toplam	Dağ.	TP	YP	Toplam	Dağ.
Mevduat	0	0	0	0,0	0	0	0	-
Alınan Krediler	0	0	0	0,0	0	0	0	-
Para Piyasalarına Borçlar	0	0	0	0,0	0	0	0	-
İhraç Edilen Menkul Kıymetler (Net)	0	0	0	0,0	0	0	0	-
Bonolar	0	0	0	0,0	0	0	0	-
Varlığa Dayalı Menkul Kıymetler	0	0	0	0,0	0	0	0	-
Tahviller	0	0	0	0,0	0	0	0	-
Fonlar	0	0	0	0,0	0	0	0	-
Müstakriz Fonları	0	0	0	0,0	0	0	0	-
Diğer	0	0	0	0,0	0	0	0	-
Gerçeğe Uygun Değer Farkı K/Z Yansıtılan FY	0	0	0	0,0	0	0	0	-
Türev Finansal Yükümlülükler	0	0	0	0,0	0	0	0	-
Türev FY Gerçeğe Uygun Değer Farkı K/Z Yans. Kısmı	0	0	0	0,0	0	0	0	-
Türev FY Ger.Uyg.Değ.Farkı Diğ.Kaps.Gelire Yans. Kısm	0	0	0	0,0	0	0	0	-
Faktoring Yükümlülükleri	0	0	0	0,0	0	0	0	-
Kiralama İşlemlerinden Yükümlülükler (Net)	35	0	35	6,7	0	0	0	-
Karşılıklar	12	0	13	2,4	0	0	0	-
Genel Karşılıklar (TFRS 9 uygulamayan b.)	4	0	5	0,9	0	0	0	-
Yeniden Yapılanma Karşılığı	0	0	0	0,0	0	0	0	-
Çalışan Hakları Karşılığı	7	0	7	1,3	0	0	0	-
Sigorta Teknik Karşılıkları (Net)	0	0	0	0,0	0	0	0	-
Diğer Karşılıklar	1	0	1	0,1	0	0	0	-
Cari Vergi Borcu	14	0	14	2,6	0	0	0	-
Ertelenmiş Vergi Borcu	0	0	0	0,0	0	0	0	-
Satış Amaç.Elde Tut.ve Dur..Faal.İliş. DV Borçları (Net)	0	0	0	0,0	0	0	0	-
Satış Amaçlı	0	0	0	0,0	0	0	0	-
Durdurulan Faaliyetlere İlişkin	0	0	0	0,0	0	0	0	-
Sermaye Benzeri Borçlanma Araçları	0	0	0	0,0	0	0	0	-
Krediler	0	0	0	0,0	0	0	0	-
Diğer Borçlanma Araçları	0	0	0	0,0	0	0	0	-
Diğer Yükümlülükler	13	1	14	2,6	0	0	0	-
Özkaynaklar	453	0	453	85,7	0	0	0	-
Ödenmiş Sermaye	500	0	500	94,6	0	0	0	-
Sermaye Yedekleri	0	0	0	0,0	0	0	0	-
Hisse Senedi İhraç Primleri	0	0	0	0,0	0	0	0	-
Hisse Senedi İptal Kârları	0	0	0	0,0	0	0	0	-
Diğer Sermaye Yedekleri	0	0	0	0,0	0	0	0	-
K/Z'da Yen.Sınıf.mayacak Bir.Diğ.Kaps.Gel./Gid.	0	0	0	0,0	0	0	0	-
K/Z'da Yen.Sınıf.dırılacak Bir.Diğ.Kaps.Gel./Gid.	0	0	0	-0,1	0	0	0	-
Kâr Yedekleri	3	0	3	0,6	0	0	0	-
Yasal Yedekler	0	0	0	0,0	0	0	0	-
Statü Yedekleri	0	0	0	0,0	0	0	0	-
Olağanüstü Yedekler	3	0	3	0,6	0	0	0	-
Diğer Kâr Yedekleri	0	0	0	0,0	0	0	0	-
Kâr veya Zarar	-50	0	-50	-9,5	0	0	0	-
Geçmiş Yıllar Kâr veya Zararları	4	0	4	0,7	0	0	0	-
Dönem Net Kâr veya Zararı	-54	0	-54	-10,2	0	0	0	-
Toplam Yükümlülükler	527	2	528	100,0	0	0	0	-

Misyon Yatırım Bankası A.Ş.

Bilanço Dışı Yükümlülükler

(Milyon TL)

	Aralık 2023			Aralık 2022		
	TP	YP	Toplam	TP	YP	Toplam
Garanti ve Kefaletler	0	0	0	0	0	0
Teminat Mektupları	0	0	0	0	0	0
Banka Kredileri	0	0	0	0	0	0
Akreditifler	0	0	0	0	0	0
Garanti Verilen Prefinansmanlar	0	0	0	0	0	0
Cirolar	0	0	0	0	0	0
Diğer Garanti ve Kefaletler	0	0	0	0	0	0
Taahhütler	0	0	0	0	0	0
Cayılmaz Taahhütler	0	0	0	0	0	0
Cayılabilir Taahhütler	0	0	0	0	0	0
Türev Finansal Araçlar	0	0	0	0	0	0
Riskten Korunma Amaçlı Türev Finansal Araçlar	0	0	0	0	0	0
Alım Satım Amaçlı İşlemler	0	0	0	0	0	0
Emanet ve Rehinli Kıymetler	0	0	0	0	0	0
Emanet Kıymetler	0	0	0	0	0	0
Rehinli Kıymetler	0	0	0	0	0	0
Kabul Edilen Avaller ve Kefaletler	0	0	0	0	0	0
Toplam Bilanço Dışı Hesaplar	0	0	0	0	0	0

Gelir ve Gider Kalemleri

(Milyon TL)

	Aralık 2023	Aralık 2022
Faiz Gelirleri	71	0
Kredilerden Alınan Faizler	0	0
Zorunlu Karşılıklardan Alınan Faizler	0	0
Bankalardan Alınan Faizler	46	0
Para Piyasası İşlemlerinden Alınan Faizler	1	0
Menkul Değerlerden Alınan Faizler	24	0
Diğer Faiz Gelirleri	0	0
Faiz Giderleri	6	0
Mevduata Verilen Faizler	0	0
Kullanılan Kredilere Verilen Faizler	0	0
Para Piyasası İşlemlerine Verilen Faizler	0	0
İhraç Edilen Menkul Kıymetlere Verilen Faizler	0	0
Diğer Faiz Giderleri	6	0
Net Faiz Geliri/Gideri	65	0
Net Ücret ve Komisyon Gelirleri/Giderleri	0	0
Alınan Ücret ve Komisyonlar	0	0
Verilen Ücret ve Komisyonlar (-)	0	0
Temettü Gelirleri	0	0
Ticari Kar/Zarar (Net)	100	0
Sermaye Piyasası İşlemleri Kâr/Zararı	73	0
Türev Finansal İşlemlerden Kar/Zarar	0	0
Kambiyo İşlemleri Kâr/Zararı	26	0
Diğer Faaliyet Gelirleri	1	0
Faaliyet Brüt Karı	166	0
Beklenen Zarar Karşılıkları Giderleri (-) (TFRS 9 uygulayan b.)	0	0
Diğer Karşılık Giderleri (-) (TFRS 9 uygulayan b.)	0	0
Kredi Karşılıkları (-) (TFRS 9 uygulayan b.)	5	0
Personel Giderleri (-)	185	0
Diğer Faaliyet Giderleri (-)	79	0
Net Faaliyet Karı/Zararı	-104	0
Birleşme İşlemi Sonrası Gelir Olarak Kaydedilen Fazlalık Tutarı	0	0
Özkaynak Yöntemi Uygulanan Ortaklıklardan Kar/Zarar	0	0
Net Parasal Pozisyon Kar/Zararı	0	0
Sürdürülen Faaliyetler Vergi Öncesi Kar/Zarar	-104	0
Sürdürülen Faaliyetler Vergi Karşılığı (±)	50	0
Sürdürülen Faaliyetler Dönem Net Kar/Zararı	-54	0
Durdurulan Faaliyetler Dönem Net Kar/Zararı	0	0
Net Dönem Karı / Zararı	-54	0

Rasyolar

(%)

	Aralık 2023	Aralık 2022
Sermaye Yeterliliği		
Sermaye Yeterliliği Oranı	132,8	-
Özkaynaklar / Toplam Varlıklar	85,7	-
(Özkaynaklar - Duran Varlıklar) / Toplam Varlıklar	63,0	-
Net Bilanço Pozisyonu / Özkaynaklar	7,3	-
(Net Bilanço Pozisyonu + Net Nazım Hesap Pozisyonu) / Özkaynaklar	7,3	-
Bilanço Yapısı		
TP Varlıklar / Toplam Varlıklar	93,4	-
TP Yükümlülükler / Toplam Yükümlülükler	99,7	-
YP Varlıklar / YP Yükümlülükler	1.913,8	-
TP Mevduat / Toplam Mevduat	-	-
TP Krediler / Toplam Krediler	-	-
Toplam Mevduat / Toplam Varlıklar	0,0	-
Alınan Krediler / Toplam Varlıklar	0,0	-
Aktif Kalitesi		
Finansal Varlıklar (net) / Toplam Varlıklar	64,4	-
Toplam Krediler / Toplam Varlıklar	0,0	-
Toplam Krediler / Toplam Mevduat	-	-
Duran Varlıklar / Toplam Varlıklar	22,7	-
Tüketici Kredileri / Toplam Krediler	-	-
Likidite		
Likit Varlıklar / Toplam Varlıklar	35,8	-
Likit Varlıklar / Kısa Vadeli Yükümlülükler	660,8	-
TP Likit Varlıklar / Toplam Varlıklar	29,6	-
Karlılık		
Ortalama Aktif Karlılığı	-13,1	-
Ortalama Özkaynak Karlılığı	-14,9	-
Sürdürülen Faaliyeler Dönem Net Kar (Zarar) / Toplam Varlıklar	-10,2	-
Gelir-Gider Yapısı		
Karşılık Sonrası Net Faiz Geliri / Toplam Varlıklar	11,3	-
Karşılık Sonrası Net Faiz Geliri / Faaliyet Brüt Karı	36,2	-
Faiz Dışı Gelirler (net) / Toplam Varlıklar	19,1	-
Diğer Faaliyet Giderleri / Toplam Varlıklar	15,0	-
Personel Giderleri / Diğer Faaliyet Giderleri	233,9	-
Faiz Dışı Gelirler (net) / Diğer Faaliyet Giderleri	127,4	-

Nurol Yatırım Bankası A.Ş.

Varlıklar

(Milyon TL)

	Aralık 2023			%	Aralık 2022			%
	TP	YP	Toplam	Dağ.	TP	YP	Toplam	Dağ.
Finansal Varlıklar (Net)	8.923	5.457	14.380	46,1	6.539	6.328	12.867	73,4
Nakit ve Nakit Benzerleri	3.955	2.519	6.475	20,8	1.067	4.371	5.438	31,0
Nakit Değerler ve Merkez Bankası	129	1.965	2.094	6,7	564	1.874	2.438	13,9
Bankalar	1.308	555	1.863	6,0	205	2.497	2.702	15,4
Para Piyasalarından Alacaklar	2.520	0	2.520	8,1	300	0	300	1,7
Beklenen Zarar Karşılıkları (-) (TFRS 9 uygulayan b.)	-3	0	-3	0,0	-2	0	-2	0,0
Gerçeğe Uygun Değer Farkı K/Z Yansıtılan FV	1.555	33	1.588	5,1	897	0	897	5,1
Devlet Borçlanma Senetleri	0	0	0	0,0	0	0	0	0,0
Sermayede Payı Temsil Eden Menkul Değerler	0	0	0	0,0	0	0	0	0,0
Diğer Finansal Varlıklar	1.555	33	1.588	5,1	897	0	897	5,1
Gerçeğe Uyg.D.Farkı Diğer Kaps. Gelire Yans. FV	3.412	2.843	6.256	20,1	4.574	1.896	6.471	36,9
Devlet Borçlanma Senetleri	322	850	1.172	3,8	901	284	1.186	6,8
Sermayede Payı Temsil Eden Menkul Değerler	9	0	9	0,0	18	0	18	0,1
Diğer Finansal Varlıklar	3.082	1.993	5.075	16,3	3.655	1.612	5.267	30,1
Türev Finansal Varlıklar	0	62	62	0,2	0	61	61	0,3
Türev FV Gerçeğe Uygun Değer Farkı K/Z Yan.Kısmı	0	62	62	0,2	0	61	61	0,3
Türev FV Ger.Uyg.D.Farkı Diğ.Kaps.Gel.Yans.Kısmı	0	0	0	0,0	0	0	0	0,0
İtfa Edilmiş Maliyeti ile Ölçülen FV (Net)	8.582	4.914	13.496	43,3	2.737	911	3.648	20,8
Krediler	8.442	4.914	13.356	42,8	2.275	911	3.186	18,2
Kiralama İşlemlerinden Alacaklar	161	0	161	0,5	480	0	480	2,7
Factoring Alacakları	0	0	0	0,0	0	0	0	0,0
İtfa Edilmiş Maliyeti ile Ölçülen Diğer FV	0	0	0	0,0	0	0	0	0,0
Devlet Borçlanma Senetleri	0	0	0	0,0	0	0	0	0,0
Diğer Finansal Varlıklar	0	0	0	0,0	0	0	0	0,0
Beklenen Zarar Karşılık. (-) (TFRS 9 uygulayan b.)	21	0	21	0,1	18	0	18	0,1
Donuk Alacaklar (TFRS 9 uygulamayan b.)	0	0	0	0,0	0	0	0	0,0
Özel Karşılıklar (-) (TFRS 9 uygulamayan b.)	0	0	0	0,0	0	0	0	0,0
Satış Amaç. Elde Tut. ve Dur. Faal. İliş.Dur.V. (Net)	0	0	0	0,0	271	0	271	1,5
Satış Amaçlı	0	0	0	0,0	271	0	271	1,5
Durdurulan Faaliyetlere İlişkin	0	0	0	0,0	0	0	0	0,0
Ortaklık Yatırımları	100	0	100	0,3	65	0	65	0,4
İştirakler (Net)	0	0	0	0,0	0	0	0	0,0
Özkaynak Yöntemine Göre Değerlenenler	0	0	0	0,0	0	0	0	0,0
Konsolide Edilmeyenler	0	0	0	0,0	0	0	0	0,0
Bağlı Ortaklıklar (Net)	100	0	100	0,3	65	0	65	0,4
Konsolide Edilmeyen Mali Ortaklıklar	100	0	100	0,3	65	0	65	0,4
Konsolide Edilmeyen Mali Olmayan Ortaklıklar	0	0	0	0,0	0	0	0	0,0
Birlikte Kontrol Edilen Ortaklıklar (iş ortak.)(Net)	0	0	0	0,0	0	0	0	0,0
Özkaynak Yöntemine Göre Değerlenenler	0	0	0	0,0	0	0	0	0,0
Konsolide Edilmeyenler	0	0	0	0,0	0	0	0	0,0
Maddi Duran Varlıklar (Net)	117	0	117	0,4	16	0	16	0,1
Maddi Olmayan Duran Varlıklar (Net)	72	0	72	0,2	30	0	30	0,2
Şerefiye	0	0	0	0,0	0	0	0	0,0
Diğer	72	0	72	0,2	30	0	30	0,2
Yatırım Amaçlı Gayrimenkuller (Net)	90	0	90	0,3	47	0	47	0,3
Cari Vergi Varlığı	0	0	0	0,0	0	0	0	0,0
Ertelenmiş Vergi Varlığı	157	0	157	0,5	0	0	0	0,0
Diğer Aktifler	49	2.723	2.772	8,9	36	542	578	3,3
Toplam Varlıklar	18.091	13.095	31.185	100,0	9.741	7.782	17.523	100,0

Yükümlülükler

(Milyon TL)

	Aralık 2023			%	Aralık 2022			%
	TP	YP	Toplam	Dağ.	TP	YP	Toplam	Dağ.
Mevduat	0	0	0	0,0	0	0	0	0,0
Alınan Krediler	173	1.706	1.879	6,0	902	565	1.467	8,4
Para Piyasalarına Borçlar	2.811	1.623	4.435	14,2	572	1.796	2.369	13,5
İhraç Edilen Menkul Kıymetler (Net)	1.759	0	1.759	5,6	1.851	0	1.851	10,6
Bonolar	981	0	981	3,1	1.361	0	1.361	7,8
Varlığa Dayalı Menkul Kıymetler	0	0	0	0,0	0	0	0	0,0
Tahviller	779	0	779	2,5	490	0	490	2,8
Fonlar	2.567	1.614	4.181	13,4	2.330	4.102	6.432	36,7
Müstakriz Fonları	402	9	411	1,3	34	11	45	0,3
Diğer	2.165	1.605	3.770	12,1	2.296	4.091	6.388	36,5
Gerçeğe Uygun Değer Farkı K/Z Yansıtılan FY	0	0	0	0,0	0	0	0	0,0
Türev Finansal Yükümlülükler	0	202	202	0,6	0	28	28	0,2
Türev FY Gerçeğe Uygun Değer Farkı K/Z Yans. Kısmı	0	202	202	0,6	0	28	28	0,2
Türev FY Ger.Uyg.Değ.Farkı Diğ.Kaps.Gelire Yans. Kısm	0	0	0	0,0	0	0	0	0,0
Factoring Yükümlülükleri	0	0	0	0,0	0	0	0	0,0
Kiralama İşlemlerinden Yükümlülükler (Net)	60	0	60	0,2	8	0	8	0,0
Karşılıklar	493	166	659	2,1	41	68	109	0,6
Genel Karşılıklar (TFRS 9 uygulamayan b.)	0	0	0	0,0	0	0	0	0,0
Yeniden Yapılanma Karşılığı	0	0	0	0,0	0	0	0	0,0
Çalışan Hakları Karşılığı	57	0	57	0,2	29	0	29	0,2
Sigorta Teknik Karşılıkları (Net)	0	0	0	0,0	0	0	0	0,0
Diğer Karşılıklar	436	166	602	1,9	12	68	80	0,5
Cari Vergi Borcu	242	0	242	0,8	166	0	166	0,9
Ertelenmiş Vergi Borcu	0	0	0	0,0	28	0	28	0,2
Satış Amaç.Elde Tut.ve Dur..Faal.İliş. DV Borçları (Net)	0	0	0	0,0	0	0	0	0,0
Satış Amaçlı	0	0	0	0,0	0	0	0	0,0
Durdurulan Faaliyetlere İlişkin	0	0	0	0,0	0	0	0	0,0
Sermaye Benzeri Borçlanma Araçları	0	0	0	0,0	0	94	94	0,5
Krediler	0	0	0	0,0	0	94	94	0,5
Diğer Borçlanma Araçları	0	0	0	0,0	0	0	0	0,0
Diğer Yükümlülükler	138	12.706	12.844	41,2	59	2.603	2.662	15,2
Özkaynaklar	4.831	93	4.924	15,8	2.297	12	2.310	13,2
Ödenmiş Sermaye	1.800	0	1.800	5,8	750	0	750	4,3
Sermaye Yedekleri	0	0	0	0,0	0	0	0	0,0
Hisse Senedi İhraç Primleri	0	0	0	0,0	0	0	0	0,0
Hisse Senedi İptal Kârları	0	0	0	0,0	0	0	0	0,0
Diğer Sermaye Yedekleri	0	0	0	0,0	0	0	0	0,0
K/Z'da Yen.Sınıf.mayacak Bir.Diğ.Kaps.Gel./Gid.	3	0	3	0,0	3	0	3	0,0
K/Z'da Yen.Sınıf.dırılacak Bir.Diğ.Kaps.Gel./Gid.	-125	93	-32	-0,1	49	12	61	0,4
Kâr Yedekleri	295	0	295	0,9	57	0	57	0,3
Yasal Yedekler	100	0	100	0,3	28	0	28	0,2
Statü Yedekleri	0	0	0	0,0	0	0	0	0,0
Olağanüstü Yedekler	19	0	19	0,1	2	0	2	0,0
Diğer Kâr Yedekleri	177	0	177	0,6	27	0	27	0,2
Kâr veya Zarar	2.857	0	2.857	9,2	1.439	0	1.439	8,2
Geçmiş Yıllar Kâr veya Zararları	0	0	0	0,0	0	0	0	0,0
Dönem Net Kâr veya Zararı	2.857	0	2.857	9,2	1.439	0	1.439	8,2
Toplam Yükümlülükler	13.075	18.110	31.185	100,0	8.255	9.268	17.523	100,0

Nurol Yatırım Bankası A.Ş.

Bilanço Dışı Yükümlülükler

(Milyon TL)

	Aralık 2023			Aralık 2022		
	TP	YP	Toplam	TP	YP	Toplam
Garanti ve Kefaletler	2.983	170	3.153	1.774	111	1.885
Teminat Mektupları	2.983	158	3.141	1.774	102	1.875
Banka Kredileri	0	0	0	0	0	0
Akreditifler	0	12	12	0	10	10
Garanti Verilen Prefinansmanlar	0	0	0	0	0	0
Cirolar	0	0	0	0	0	0
Diğer Garanti ve Kefaletler	0	0	0	0	0	0
Taahhütler	0	882	882	8	216	225
Cayılamaz Taahhütler	0	882	882	8	216	225
Cayılabılır Taahhütler	0	0	0	0	0	0
Türev Finansal Araçlar	5.095	29.393	34.488	1.515	7.809	9.323
Riskten Korunma Amaçlı Türev Finansal Araçlar	0	0	0	0	0	0
Alım Satım Amaçlı İşlemler	5.095	29.393	34.488	1.515	7.809	9.323
Emanet ve Rehinli Kıymetler	28.950	10.852	39.802	13.446	5.419	18.865
Emanet Kıymetler	5.020	6.831	11.850	5.232	3.427	8.659
Rehinli Kıymetler	23.930	4.021	27.952	8.215	1.992	10.206
Kabul Edilen Avaller ve Kefaletler	0	0	0	0	0	0
Toplam Bilanço Dışı Hesaplar	37.028	41.297	78.325	16.743	13.555	30.298

Gelir ve Gider Kalemleri

(Milyon TL)

	Aralık 2023	Aralık 2022
Faiz Gelirleri	5.083	1.948
Kredilerden Alınan Faizler	1.460	855
Zorunlu Karşılıklardan Alınan Faizler	0	2
Bankalardan Alınan Faizler	1.465	15
Para Piyasası İşlemlerinden Alınan Faizler	92	6
Menkul Değerlerden Alınan Faizler	1.644	924
Diğer Faiz Gelirleri	423	146
Faiz Giderleri	1.850	862
Mevduata Verilen Faizler	0	0
Kullanılan Kredilere Verilen Faizler	599	292
Para Piyasası İşlemlerine Verilen Faizler	408	90
İhraç Edilen Menkul Kıymetlere Verilen Faizler	492	335
Diğer Faiz Giderleri	351	145
Net Faiz Geliri/Gideri	3.233	1.086
Net Ücret ve Komisyon Gelirleri/Giderleri	1.046	321
Alınan Ücret ve Komisyonlar	1.107	369
Verilen Ücret ve Komisyonlar (-)	60	49
Temettü Gelirleri	53	0
Ticari Kar/Zarar (Net)	-33	586
Sermaye Piyasası İşlemleri Kâr/Zararı	291	526
Türev Finansal İşlemlerden Kar/Zarar	-1.352	-311
Kambiyo İşlemleri Kâr/Zararı	1.028	370
Diğer Faaliyet Gelirleri	717	146
Faaliyet Brüt Karı	5.016	2.139
Beklenen Zarar Karşılıkları Giderleri (-) (TFRS 9 uygulayan b.)	50	96
Diğer Karşılık Giderleri (-) (TFRS 9 uygulayan b.)	546	45
Kredi Karşılıkları (-) (TFRS 9 uygulamayan b.)	0	0
Personel Giderleri (-)	188	-61
Diğer Faaliyet Giderleri (-)	516	118
Net Faaliyet Karı/Zararı	3.716	1.819
Birleşme İşlemi Sonrası Gelir Olarak Kaydedilen Fazlalık Tutarı	0	0
Özkaynak Yöntemi Uygulanan Ortaklıklardan Kar/Zarar	0	0
Net Parasal Pozisyon Kar/Zararı	0	0
Sürdürülen Faaliyetler Vergi Öncesi Kar/Zarar	3.716	1.819
Sürdürülen Faaliyetler Vergi Karşılığı (±)	-859	-381
Sürdürülen Faaliyetler Dönem Net Kar/Zararı	2.857	1.439
Durdurulan Faaliyetler Dönem Net Kar/Zararı	0	0
Net Dönem Karı / Zararı	2.857	1.439

Rasyolar

(%)

	Aralık 2023	Aralık 2022
Sermaye Yeterliliği		
Sermaye Yeterliliği Oranı	20,9	19,3
Özkaynaklar / Toplam Varlıklar	15,8	13,2
(Özkaynaklar - Duran Varlıklar) / Toplam Varlıklar	14,6	10,7
Net Bilanço Pozisyonu / Özkaynaklar	-97,1	-65,3
(Net Bilanço Pozisyonu + Net Nazım Hesap Pozisyonu) / Özkaynaklar	0,0	-1,4
Bilanço Yapısı		
TP Varlıklar / Toplam Varlıklar	58,0	55,6
TP Yükümlülükler / Toplam Yükümlülükler	41,9	47,1
YP Varlıklar / YP Yükümlülükler	72,3	84,0
TP Mevduat / Toplam Mevduat	-	-
TP Krediler / Toplam Krediler	63,2	71,4
Toplam Mevduat / Toplam Varlıklar	0,0	0,0
Alınan Krediler / Toplam Varlıklar	6,0	8,4
Aktif Kalitesi		
Finansal Varlıklar (net) / Toplam Varlıklar	46,1	73,4
Toplam Krediler / Toplam Varlıklar	42,8	18,2
Toplam Krediler / Toplam Mevduat	-	-
Duran Varlıklar / Toplam Varlıklar	1,2	2,4
Tüketici Kredileri / Toplam Krediler	0,0	0,0
Likidite		
Likit Varlıklar / Toplam Varlıklar	20,8	31,0
Likit Varlıklar / Kısa Vadeli Yükümlülükler	40,2	50,7
TP Likit Varlıklar / Toplam Varlıklar	12,7	6,1
Karlılık		
Ortalama Aktif Karlılığı	10,8	11,2
Ortalama Özkaynak Karlılığı	76,4	95,2
Sürdürülen Faaliyeler Dönem Net Kar (Zarar) / Toplam Varlıklar	9,2	8,2
Gelir-Gider Yapısı		
Karşılık Sonrası Net Faiz Geliri / Toplam Varlıklar	8,5	5,4
Karşılık Sonrası Net Faiz Geliri / Faaliyet Brüt Karı	52,6	44,2
Faiz Dışı Gelirler (net) / Toplam Varlıklar	5,7	6,0
Diğer Faaliyet Giderleri / Toplam Varlıklar	1,7	0,7
Personel Giderleri / Diğer Faaliyet Giderleri	36,4	51,4
Faiz Dışı Gelirler (net) / Diğer Faaliyet Giderleri	345,7	888,5

Pasha Yatırım Bankası A.Ş.

Varlıklar

(Milyon TL)

	Aralık 2023			%	Aralık 2022			%
	TP	YP	Toplam	Dağ.	TP	YP	Toplam	Dağ.
Finansal Varlıklar (Net)	597	2.178	2.775	28,0	102	1.723	1.825	29,6
Nakit ve Nakit Benzerleri	466	2.075	2.541	25,6	44	1.676	1.719	27,9
Nakit Değerler ve Merkez Bankası	11	1.622	1.633	16,5	41	409	451	7,3
Bankalar	4	457	461	4,7	4	1.266	1.270	20,6
Para Piyasalarından Alacaklar	452	0	452	4,6	0	0	0	0,0
Beklenen Zarar Karşılıkları (-) (TFRS 9 uygulayan b.)	-1	-4	-5	0,0	-2	0	-2	0,0
Gerçeğe Uygun Değer Farkı K/Z Yansıtılan FV	5	86	91	0,9	4	38	41	0,7
Devlet Borçlanma Senetleri	0	0	0	0,0	0	0	0	0,0
Sermayede Payı Temsil Eden Menkul Değerler	0	86	86	0,9	0	38	38	0,6
Diğer Finansal Varlıklar	5	0	5	0,1	4	0	4	0,1
Gerçeğe Uyg.D.Farkı Diğer Kaps. Gelire Yans. FV	126	16	142	1,4	55	9	64	1,0
Devlet Borçlanma Senetleri	96	0	96	1,0	36	0	36	0,6
Sermayede Payı Temsil Eden Menkul Değerler	8	0	8	0,1	8	0	8	0,1
Diğer Finansal Varlıklar	22	16	38	0,4	11	9	21	0,3
Türev Finansal Varlıklar	0	1	1	0,0	0	0	0	0,0
Türev FV Gerçeğe Uygun Değer Farkı K/Z Yan.Kısmı	0	1	1	0,0	0	0	0	0,0
Türev FV Ger.Uyg.D.Farkı Diğ.Kaps.Gel.Yans.Kısmı	0	0	0	0,0	0	0	0	0,0
İtfa Edilmiş Maliyeti ile Ölçülen FV (Net)	1.296	5.219	6.515	65,7	1.160	2.857	4.017	65,3
Krediler	914	3.604	4.518	45,6	1.097	2.282	3.379	54,9
Kiralama İşlemlerinden Alacaklar	416	708	1.124	11,3	140	119	259	4,2
Factoring Alacakları	0	0	0	0,0	0	0	0	0,0
İtfa Edilmiş Maliyeti ile Ölçülen Diğer FV	0	948	948	9,6	0	457	457	7,4
Devlet Borçlanma Senetleri	0	516	516	5,2	0	324	324	5,3
Diğer Finansal Varlıklar	0	432	432	4,4	0	133	133	2,2
Beklenen Zarar Karşılık. (-) (TFRS 9 uygulayan b.)	34	41	75	0,8	78	0	78	1,3
Donuk Alacaklar (TFRS 9 uygulamayan b.)	0	0	0	0,0	0	0	0	0,0
Özel Karşılıklar (-) (TFRS 9 uygulamayan b.)	0	0	0	0,0	0	0	0	0,0
Satış Amaç. Elde Tut. ve Dur. Faal. İliş.Dur.V. (Net)	0	0	0	0,0	0	0	0	0,0
Satış Amaçlı	0	0	0	0,0	0	0	0	0,0
Durdurulan Faaliyetlere İlişkin	0	0	0	0,0	0	0	0	0,0
Ortaklık Yatırımları	0	0	0	0,0	0	0	0	0,0
İştirakler (Net)	0	0	0	0,0	0	0	0	0,0
Özkaynak Yöntemine Göre Değerlenenler	0	0	0	0,0	0	0	0	0,0
Konsolide Edilmeyenler	0	0	0	0,0	0	0	0	0,0
Bağlı Ortaklıklar (Net)	0	0	0	0,0	0	0	0	0,0
Konsolide Edilmeyen Mali Ortaklıklar	0	0	0	0,0	0	0	0	0,0
Konsolide Edilmeyen Mali Olmayan Ortaklıklar	0	0	0	0,0	0	0	0	0,0
Birlikte Kontrol Edilen Ortaklıklar (iş ortak.)(Net)	0	0	0	0,0	0	0	0	0,0
Özkaynak Yöntemine Göre Değerlenenler	0	0	0	0,0	0	0	0	0,0
Konsolide Edilmeyenler	0	0	0	0,0	0	0	0	0,0
Maddi Duran Varlıklar (Net)	81	0	81	0,8	101	0	101	1,6
Maddi Olmayan Duran Varlıklar (Net)	20	0	20	0,2	12	0	12	0,2
Şerefiye	0	0	0	0,0	0	0	0	0,0
Diğer	20	0	20	0,2	12	0	12	0,2
Yatırım Amaçlı Gayrimenkuller (Net)	202	0	202	2,0	170	0	170	2,8
Cari Vergi Varlığı	4	0	4	0,0	0	0	0	0,0
Ertelenmiş Vergi Varlığı	293	0	293	3,0	12	0	12	0,2
Diğer Aktifler	21	0	21	0,2	20	0	20	0,3
Toplam Varlıklar	2.513	7.397	9.910	100,0	1.576	4.580	6.156	100,0

Yükümlülükler

(Milyon TL)

	Aralık 2023			%	Aralık 2022			%
	TP	YP	Toplam	Dağ.	TP	YP	Toplam	Dağ.
Mevduat	0	0	0	0,0	0	0	0	0,0
Alınan Krediler	711	4.003	4.714	47,6	414	2.349	2.763	44,9
Para Piyasalarına Borçlar	536	539	1.075	10,8	110	203	313	5,1
İhraç Edilen Menkul Kıymetler (Net)	151	737	888	9,0	170	784	954	15,5
Bonolar	151	0	151	1,5	170	0	170	2,8
Varlığa Dayalı Menkul Kıymetler	0	0	0	0,0	0	0	0	0,0
Tahviller	0	737	737	7,4	0	784	784	12,7
Fonlar	6	437	443	4,5	35	596	631	10,2
Müstakriz Fonları	4	74	78	0,8	35	415	450	7,3
Diğer	2	362	364	3,7	0	180	181	2,9
Gerçeğe Uygun Değer Farkı K/Z Yansıtılan FY	0	0	0	0,0	0	0	0	0,0
Türev Finansal Yükümlülükler	0	0	0	0,0	0	3	3	0,1
Türev FY Gerçeğe Uygun Değer Farkı K/Z Yans. Kısmı	0	0	0	0,0	0	3	3	0,1
Türev FY Ger.Uyg.Değ.Farkı Diğ.Kaps.Gelire Yans. Kısm	0	0	0	0,0	0	0	0	0,0
Faktoring Yükümlülükleri	0	0	0	0,0	0	0	0	0,0
Kiralama İşlemlerinden Yükümlülükler (Net)	0	0	0	0,0	1	0	1	0,0
Karşılıklar	35	5	40	0,4	31	0	31	0,5
Genel Karşılıklar (TFRS 9 uygulamayan b.)	0	0	0	0,0	0	0	0	0,0
Yeniden Yapılanma Karşılığı	0	0	0	0,0	0	0	0	0,0
Çalışan Hakları Karşılığı	2	0	2	0,0	2	0	2	0,0
Sigorta Teknik Karşılıkları (Net)	0	0	0	0,0	0	0	0	0,0
Diğer Karşılıklar	33	5	38	0,4	28	0	29	0,5
Cari Vergi Borcu	32	0	32	0,3	22	0	22	0,4
Ertelenmiş Vergi Borcu	0	0	0	0,0	0	0	0	0,0
Satış Amaç.Elde Tut.ve Dur..Faal.İliş. DV Borçları (Net)	0	0	0	0,0	0	0	0	0,0
Satış Amaçlı	0	0	0	0,0	0	0	0	0,0
Durdurulan Faaliyetlere İlişkin	0	0	0	0,0	0	0	0	0,0
Sermaye Benzeri Borçlanma Araçları	0	736	736	7,4	0	468	468	7,6
Krediler	0	736	736	7,4	0	468	468	7,6
Diğer Borçlanma Araçları	0	0	0	0,0	0	0	0	0,0
Diğer Yükümlülükler	44	610	654	6,6	60	95	155	2,5
Özkaynaklar	1.327	2	1.328	13,4	816	0	816	13,3
Ödenmiş Sermaye	500	0	500	5,0	500	0	500	8,1
Sermaye Yedekleri	0	0	0	0,0	0	0	0	0,0
Hisse Senedi İhraç Primleri	0	0	0	0,0	0	0	0	0,0
Hisse Senedi İptal Kârları	0	0	0	0,0	0	0	0	0,0
Diğer Sermaye Yedekleri	0	0	0	0,0	0	0	0	0,0
K/Z'da Yen.Sınıf.mayacak Bir.Diğ.Kaps.Gel./Gid.	0	0	0	0,0	0	0	0	0,0
K/Z'da Yen.Sınıf.dırılacak Bir.Diğ.Kaps.Gel./Gid.	-12	2	-11	-0,1	2	0	2	0,0
Kâr Yedekleri	314	0	314	3,2	110	0	110	1,8
Yasal Yedekler	16	0	16	0,2	5	0	5	0,1
Statü Yedekleri	0	0	0	0,0	0	0	0	0,0
Olağanüstü Yedekler	298	0	298	3,0	104	0	104	1,7
Diğer Kâr Yedekleri	0	0	0	0,0	0	0	0	0,0
Kâr veya Zarar	525	0	525	5,3	204	0	204	3,3
Geçmiş Yıllar Kâr veya Zararları	0	0	0	0,0	0	0	0	0,0
Dönem Net Kâr veya Zararı	525	0	525	5,3	204	0	204	3,3
Toplam Yükümlülükler	2.841	7.069	9.910	100,0	1.659	4.497	6.156	100,0

Pasha Yatırım Bankası A.Ş.

Bilanço Dışı Yükümlülükler

(Milyon TL)

	Aralık 2023			Aralık 2022		
	TP	YP	Toplam	TP	YP	Toplam
Garanti ve Kefaletler	512	641	1.152	282	503	785
Teminat Mektupları	509	287	796	280	263	543
Banka Kredileri	0	0	0	0	0	0
Akreditifler	0	43	43	0	42	42
Garanti Verilen Prefinansmanlar	0	0	0	0	0	0
Cirolar	0	0	0	0	0	0
Diğer Garanti ve Kefaletler	3	311	314	3	198	200
Taahhütler	170	178	348	13	398	411
Cayılamaz Taahhütler	170	178	348	13	398	411
Cayılabılır Taahhütler	0	0	0	0	0	0
Türev Finansal Araçlar	0	455	455	0	643	643
Riskten Korunma Amaçlı Türev Finansal Araçlar	0	0	0	0	0	0
Alım Satım Amaçlı İşlemler	0	455	455	0	643	643
Emanet ve Rehinli Kıymetler	3.501	5.772	9.274	3.044	3.776	6.820
Emanet Kıymetler	145	831	975	81	329	411
Rehinli Kıymetler	3.353	4.529	7.882	2.960	3.162	6.122
Kabul Edilen Avaller ve Kefaletler	3	413	417	3	284	287
Toplam Bilanço Dışı Hesaplar	4.183	7.046	11.229	3.339	5.320	8.659

Gelir ve Gider Kalemleri

(Milyon TL)

	Aralık 2023	Aralık 2022
Faiz Gelirleri	768	454
Kredilerden Alınan Faizler	530	367
Zorunlu Karşılıklardan Alınan Faizler	18	1
Bankalardan Alınan Faizler	13	4
Para Piyasası İşlemlerinden Alınan Faizler	3	0
Menkul Değerlerden Alınan Faizler	84	50
Diğer Faiz Gelirleri	120	33
Faiz Giderleri	432	230
Mevduata Verilen Faizler	0	0
Kullanılan Kredilere Verilen Faizler	258	109
Para Piyasası İşlemlerine Verilen Faizler	73	38
İhraç Edilen Menkul Kıymetlere Verilen Faizler	85	65
Diğer Faiz Giderleri	15	18
Net Faiz Geliri/Gideri	336	224
Net Ücret ve Komisyon Gelirleri/Giderleri	99	50
Alınan Ücret ve Komisyonlar	113	62
Verilen Ücret ve Komisyonlar (-)	14	11
Temettü Gelirleri	0	0
Ticari Kar/Zarar (Net)	84	51
Sermaye Piyasası İşlemleri Kâr/Zararı	10	10
Türev Finansal İşlemlerden Kar/Zarar	3	16
Kambiyo İşlemleri Kâr/Zararı	71	25
Diğer Faaliyet Gelirleri	49	59
Faaliyet Brüt Karı	568	384
Beklenen Zarar Karşılıkları Giderleri (-) (TFRS 9 uygulayan b.)	46	18
Diğer Karşılık Giderleri (-) (TFRS 9 uygulayan b.)	0	0
Kredi Karşılıkları (-) (TFRS 9 uygulamayan b.)	0	0
Personel Giderleri (-)	110	-56
Diğer Faaliyet Giderleri (-)	82	44
Net Faaliyet Karı/Zararı	331	266
Birleşme İşlemi Sonrası Gelir Olarak Kaydedilen Fazlalık Tutarı	0	0
Özkaynak Yöntemi Uygulanan Ortaklıklardan Kar/Zarar	0	0
Net Parasal Pozisyon Kar/Zararı	0	0
Sürdürülen Faaliyetler Vergi Öncesi Kar/Zarar	331	266
Sürdürülen Faaliyetler Vergi Karşılığı (±)	194	-62
Sürdürülen Faaliyetler Dönem Net Kar/Zararı	525	204
Durdurulan Faaliyetler Dönem Net Kar/Zararı	0	0
Net Dönem Karı / Zararı	525	204

Rasyolar

(%)

	Aralık 2023	Aralık 2022
Sermaye Yeterliliği		
Sermaye Yeterliliği Oranı	23,8	23,4
Özkaynaklar / Toplam Varlıklar	13,4	13,3
(Özkaynaklar - Duran Varlıklar) / Toplam Varlıklar	10,3	8,7
Net Bilanço Pozisyonu / Özkaynaklar	26,4	13,4
(Net Bilanço Pozisyonu + Net Nazım Hesap Pozisyonu) / Özkaynaklar	13,7	11,6
Bilanço Yapısı		
TP Varlıklar / Toplam Varlıklar	25,4	25,6
TP Yükümlülükler / Toplam Yükümlülükler	28,7	26,9
YP Varlıklar / YP Yükümlülükler	104,6	101,8
TP Mevduat / Toplam Mevduat	-	-
TP Krediler / Toplam Krediler	20,2	32,5
Toplam Mevduat / Toplam Varlıklar	0,0	0,0
Alınan Krediler / Toplam Varlıklar	47,6	44,9
Aktif Kalitesi		
Finansal Varlıklar (net) / Toplam Varlıklar	28,0	29,6
Toplam Krediler / Toplam Varlıklar	45,6	54,9
Toplam Krediler / Toplam Mevduat	-	-
Duran Varlıklar / Toplam Varlıklar	3,1	4,6
Tüketici Kredileri / Toplam Krediler	0,2	0,0
Likidite		
Likit Varlıklar / Toplam Varlıklar	25,6	27,9
Likit Varlıklar / Kısa Vadeli Yükümlülükler	71,4	73,8
TP Likit Varlıklar / Toplam Varlıklar	4,7	0,7
Karlılık		
Ortalama Aktif Karlılığı	6,5	4,0
Ortalama Özkaynak Karlılığı	50,8	27,8
Sürdürülen Faaliyeler Dönem Net Kar (Zarar) / Toplam Varlıklar	5,3	3,3
Gelir-Gider Yapısı		
Karşılık Sonrası Net Faiz Geliri / Toplam Varlıklar	2,9	3,4
Karşılık Sonrası Net Faiz Geliri / Faaliyet Brüt Karı	51,1	53,8
Faiz Dışı Gelirler (net) / Toplam Varlıklar	2,3	2,6
Diğer Faaliyet Giderleri / Toplam Varlıklar	0,8	0,7
Personel Giderleri / Diğer Faaliyet Giderleri	134,3	127,8
Faiz Dışı Gelirler (net) / Diğer Faaliyet Giderleri	284,1	362,9

Q Yatırım Bankası A.Ş.

Varlıklar

(Milyon TL)

	Aralık 2023			%	Aralık 2022			%
	TP	YP	Toplam	Dağ.	TP	YP	Toplam	Dağ.
Finansal Varlıklar (Net)	1.376	0	1.376	72,8	0	0	0	-
Nakit ve Nakit Benzerleri	996	0	996	52,7	0	0	0	-
Nakit Değerler ve Merkez Bankası	996	0	996	52,7	0	0	0	-
Bankalar	0	0	0	0,0	0	0	0	-
Para Piyasalarından Alacaklar	0	0	0	0,0	0	0	0	-
Beklenen Zarar Karşılıkları (-) (TFRS 9 uygulayan b.)	0	0	0	0,0	0	0	0	-
Gerçeğe Uygun Değer Farkı K/Z Yansıtılan FV	380	0	380	20,1	0	0	0	-
Devlet Borçlanma Senetleri	0	0	0	0,0	0	0	0	-
Sermayede Payı Temsil Eden Menkul Değerler	1	0	1	0,1	0	0	0	-
Diğer Finansal Varlıklar	379	0	379	20,1	0	0	0	-
Gerçeğe Uyg.D.Farkı Diğer Kaps. Gelire Yans. FV	0	0	0	0,0	0	0	0	-
Devlet Borçlanma Senetleri	0	0	0	0,0	0	0	0	-
Sermayede Payı Temsil Eden Menkul Değerler	0	0	0	0,0	0	0	0	-
Diğer Finansal Varlıklar	0	0	0	0,0	0	0	0	-
Türev Finansal Varlıklar	0	0	0	0,0	0	0	0	-
Türev FV Gerçeğe Uygun Değer Farkı K/Z Yan.Kısmı	0	0	0	0,0	0	0	0	-
Türev FV Ger.Uyg.D.Farkı Diğ.Kaps.Gel.Yans.Kısmı	0	0	0	0,0	0	0	0	-
İtfa Edilmiş Maliyeti ile Ölçülen FV (Net)	482	0	482	25,5	0	0	0	-
Krediler	482	0	482	25,5	0	0	0	-
Kiralama İşlemlerinden Alacaklar	0	0	0	0,0	0	0	0	-
Factoring Alacakları	0	0	0	0,0	0	0	0	-
İtfa Edilmiş Maliyeti ile Ölçülen Diğer FV	0	0	0	0,0	0	0	0	-
Devlet Borçlanma Senetleri	0	0	0	0,0	0	0	0	-
Diğer Finansal Varlıklar	0	0	0	0,0	0	0	0	-
Beklenen Zarar Karşılık. (-) (TFRS 9 uygulayan b.)	0	0	0	0,0	0	0	0	-
Donuk Alacaklar (TFRS 9 uygulamayan b.)	0	0	0	0,0	0	0	0	-
Özel Karşılıklar (-) (TFRS 9 uygulamayan b.)	0	0	0	0,0	0	0	0	-
Satış Amaç. Elde Tut. ve Dur. Faal. İliş.Dur.V. (Net)	0	0	0	0,0	0	0	0	-
Satış Amaçlı	0	0	0	0,0	0	0	0	-
Durdurulan Faaliyetlere İlişkin	0	0	0	0,0	0	0	0	-
Ortaklık Yatırımları	0	0	0	0,0	0	0	0	-
İştirakler (Net)	0	0	0	0,0	0	0	0	-
Özkaynak Yöntemine Göre Değerlenenler	0	0	0	0,0	0	0	0	-
Konsolide Edilmeyenler	0	0	0	0,0	0	0	0	-
Bağlı Ortaklıklar (Net)	0	0	0	0,0	0	0	0	-
Konsolide Edilmeyen Mali Ortaklıklar	0	0	0	0,0	0	0	0	-
Konsolide Edilmeyen Mali Olmayan Ortaklıklar	0	0	0	0,0	0	0	0	-
Birlikte Kontrol Edilen Ortaklıklar (iş ortak.)(Net)	0	0	0	0,0	0	0	0	-
Özkaynak Yöntemine Göre Değerlenenler	0	0	0	0,0	0	0	0	-
Konsolide Edilmeyenler	0	0	0	0,0	0	0	0	-
Maddi Duran Varlıklar (Net)	9	0	9	0,5	0	0	0	-
Maddi Olmayan Duran Varlıklar (Net)	3	0	3	0,1	0	0	0	-
Şerefiye	0	0	0	0,0	0	0	0	-
Diğer	3	0	3	0,1	0	0	0	-
Yatırım Amaçlı Gayrimenkuller (Net)	0	0	0	0,0	0	0	0	-
Cari Vergi Varlığı	0	0	0	0,0	0	0	0	-
Ertelenmiş Vergi Varlığı	0	0	0	0,0	0	0	0	-
Diğer Aktifler	19	0	20	1,0	0	0	0	-
Toplam Varlıklar	1.889	0	1.890	100,0	0	0	0	-

Yükümlülükler

(Milyon TL)

	Aralık 2023			%	Aralık 2022			%
	TP	YP	Toplam	Dağ.	TP	YP	Toplam	Dağ.
Mevduat	0	0	0	0,0	0	0	0	-
Alınan Krediler	0	0	0	0,0	0	0	0	-
Para Piyasalarına Borçlar	0	0	0	0,0	0	0	0	-
İhraç Edilen Menkul Kıymetler (Net)	0	0	0	0,0	0	0	0	-
Bonolar	0	0	0	0,0	0	0	0	-
Varlığa Dayalı Menkul Kıymetler	0	0	0	0,0	0	0	0	-
Tahviller	0	0	0	0,0	0	0	0	-
Fonlar	1.197	0	1.197	63,3	0	0	0	-
Müstakriz Fonları	100	0	100	5,3	0	0	0	-
Diğer	1.097	0	1.097	58,1	0	0	0	-
Gerçeğe Uygun Değer Farkı K/Z Yansıtılan FY	0	0	0	0,0	0	0	0	-
Türev Finansal Yükümlülükler	0	0	0	0,0	0	0	0	-
Türev FY Gerçeğe Uygun Değer Farkı K/Z Yans. Kısmı	0	0	0	0,0	0	0	0	-
Türev FY Ger.Uyg.Değ.Farkı Diğ.Kaps.Gelire Yans. Kısm	0	0	0	0,0	0	0	0	-
Faktoring Yükümlülükleri	0	0	0	0,0	0	0	0	-
Kiralama İşlemlerinden Yükümlülükler (Net)	7	0	7	0,4	0	0	0	-
Karşılıklar	8	0	8	0,4	0	0	0	-
Genel Karşılıklar (TFRS 9 uygulamayan b.)	7	0	7	0,4	0	0	0	-
Yeniden Yapılanma Karşılığı	0	0	0	0,0	0	0	0	-
Çalışan Hakları Karşılığı	1	0	1	0,0	0	0	0	-
Sigorta Teknik Karşılıkları (Net)	0	0	0	0,0	0	0	0	-
Diğer Karşılıklar	0	0	0	0,0	0	0	0	-
Cari Vergi Borcu	19	0	19	1,0	0	0	0	-
Ertelenmiş Vergi Borcu	1	0	1	0,0	0	0	0	-
Satış Amaç.Elde Tut.ve Dur..Faal.İliş. DV Borçları (Net)	0	0	0	0,0	0	0	0	-
Satış Amaçlı	0	0	0	0,0	0	0	0	-
Durdurulan Faaliyetlere İlişkin	0	0	0	0,0	0	0	0	-
Sermaye Benzeri Borçlanma Araçları	0	0	0	0,0	0	0	0	-
Krediler	0	0	0	0,0	0	0	0	-
Diğer Borçlanma Araçları	0	0	0	0,0	0	0	0	-
Diğer Yükümlülükler	7	2	9	0,5	0	0	0	-
Özkaynaklar	649	0	649	34,4	0	0	0	-
Ödenmiş Sermaye	500	0	500	26,5	0	0	0	-
Sermaye Yedekleri	0	0	0	0,0	0	0	0	-
Hisse Senedi İhraç Primleri	0	0	0	0,0	0	0	0	-
Hisse Senedi İptal Kârları	0	0	0	0,0	0	0	0	-
Diğer Sermaye Yedekleri	0	0	0	0,0	0	0	0	-
K/Z'da Yen.Sınıf.mayacak Bir.Diğ.Kaps.Gel./Gid.	0	0	0	0,0	0	0	0	-
K/Z'da Yen.Sınıf.dırılacak Bir.Diğ.Kaps.Gel./Gid.	0	0	0	0,0	0	0	0	-
Kâr Yedekleri	0	0	0	0,0	0	0	0	-
Yasal Yedekler	0	0	0	0,0	0	0	0	-
Statü Yedekleri	0	0	0	0,0	0	0	0	-
Olağanüstü Yedekler	0	0	0	0,0	0	0	0	-
Diğer Kâr Yedekleri	0	0	0	0,0	0	0	0	-
Kâr veya Zarar	149	0	149	7,9	0	0	0	-
Geçmiş Yıllar Kâr veya Zararları	-1	0	-1	-0,1	0	0	0	-
Dönem Net Kâr veya Zararı	151	0	151	8,0	0	0	0	-
Toplam Yükümlülükler	1.888	2	1.890	100,0	0	0	0	-

Q Yatırım Bankası A.Ş.

Bilanço Dışı Yükümlülükler

(Milyon TL)

	Aralık 2023			Aralık 2022		
	TP	YP	Toplam	TP	YP	Toplam
Garanti ve Kefaletler	11	0	11	0	0	0
Teminat Mektupları	11	0	11	0	0	0
Banka Kredileri	0	0	0	0	0	0
Akreditifler	0	0	0	0	0	0
Garanti Verilen Prefinansmanlar	0	0	0	0	0	0
Cirolar	0	0	0	0	0	0
Diğer Garanti ve Kefaletler	0	0	0	0	0	0
Taahhütler	0	0	0	0	0	0
Cayılmaz Taahhütler	0	0	0	0	0	0
Cayılabilir Taahhütler	0	0	0	0	0	0
Türev Finansal Araçlar	0	0	0	0	0	0
Riskten Korunma Amaçlı Türev Finansal Araçlar	0	0	0	0	0	0
Alım Satım Amaçlı İşlemler	0	0	0	0	0	0
Emanet ve Rehinli Kıymetler	1.287	0	1.287	0	0	0
Emanet Kıymetler	0	0	0	0	0	0
Rehinli Kıymetler	1.287	0	1.287	0	0	0
Kabul Edilen Avaller ve Kefaletler	0	0	0	0	0	0
Toplam Bilanço Dışı Hesaplar	1.298	0	1.298	0	0	0

Gelir ve Gider Kalemleri

(Milyon TL)

	Aralık 2023	Aralık 2022
Faiz Gelirleri	42	0
Kredilerden Alınan Faizler	19	0
Zorunlu Karşılıklardan Alınan Faizler	0	0
Bankalardan Alınan Faizler	23	0
Para Piyasası İşlemlerinden Alınan Faizler	0	0
Menkul Değerlerden Alınan Faizler	0	0
Diğer Faiz Gelirleri	0	0
Faiz Giderleri	1	0
Mevduata Verilen Faizler	0	0
Kullanılan Kredilere Verilen Faizler	0	0
Para Piyasası İşlemlerine Verilen Faizler	0	0
İhraç Edilen Menkul Kıymetlere Verilen Faizler	0	0
Diğer Faiz Giderleri	1	0
Net Faiz Geliri/Gideri	41	0
Net Ücret ve Komisyon Gelirleri/Giderleri	-11	0
Alınan Ücret ve Komisyonlar	0	0
Verilen Ücret ve Komisyonlar (-)	11	0
Temettü Gelirleri	0	0
Ticari Kar/Zarar (Net)	240	0
Sermaye Piyasası İşlemleri Kâr/Zararı	241	0
Türev Finansal İşlemlerden Kar/Zarar	0	0
Kambiyo İşlemleri Kâr/Zararı	-1	0
Diğer Faaliyet Gelirleri	1	0
Faaliyet Brüt Karı	270	0
Beklenen Zarar Karşılıkları Giderleri (-) (TFRS 9 uygulayan b.)	0	0
Diğer Karşılık Giderleri (-) (TFRS 9 uygulayan b.)	0	0
Kredi Karşılıkları (-) (TFRS 9 uygulayan b.)	8	0
Personel Giderleri (-)	33	0
Diğer Faaliyet Giderleri (-)	62	0
Net Faaliyet Karı/Zararı	167	0
Birleşme İşlemi Sonrası Gelir Olarak Kaydedilen Fazlalık Tutarı	0	0
Özkaynak Yöntemi Uygulanan Ortaklıklardan Kar/Zarar	0	0
Net Parasal Pozisyon Kar/Zararı	0	0
Sürdürülen Faaliyetler Vergi Öncesi Kar/Zarar	167	0
Sürdürülen Faaliyetler Vergi Karşılığı (±)	-17	0
Sürdürülen Faaliyetler Dönem Net Kar/Zararı	151	0
Durdurulan Faaliyetler Dönem Net Kar/Zararı	0	0
Net Dönem Karı / Zararı	151	0

Rasyolar

(%)

	Aralık 2023	Aralık 2022
Sermaye Yeterliliği		
Sermaye Yeterliliği Oranı	92,3	-
Özkaynaklar / Toplam Varlıklar	34,4	-
(Özkaynaklar - Duran Varlıklar) / Toplam Varlıklar	33,7	-
Net Bilanço Pozisyonu / Özkaynaklar	-0,2	-
(Net Bilanço Pozisyonu + Net Nazım Hesap Pozisyonu) / Özkaynaklar	-0,2	-
Bilanço Yapısı		
TP Varlıklar / Toplam Varlıklar	100,0	-
TP Yükümlülükler / Toplam Yükümlülükler	99,9	-
YP Varlıklar / YP Yükümlülükler	27,1	-
TP Mevduat / Toplam Mevduat	-	-
TP Krediler / Toplam Krediler	100,0	-
Toplam Mevduat / Toplam Varlıklar	0,0	-
Alınan Krediler / Toplam Varlıklar	0,0	-
Aktif Kalitesi		
Finansal Varlıklar (net) / Toplam Varlıklar	72,8	-
Toplam Krediler / Toplam Varlıklar	25,5	-
Toplam Krediler / Toplam Mevduat	-	-
Duran Varlıklar / Toplam Varlıklar	0,6	-
Tüketici Kredileri / Toplam Krediler	0,0	-
Likidite		
Likit Varlıklar / Toplam Varlıklar	52,7	-
Likit Varlıklar / Kısa Vadeli Yükümlülükler	109,6	-
TP Likit Varlıklar / Toplam Varlıklar	52,7	-
Karlılık		
Ortalama Aktif Karlılığı	31,9	-
Ortalama Özkaynak Karlılığı	92,7	-
Sürdürülen Faaliyeler Dönem Net Kar (Zarar) / Toplam Varlıklar	8,0	-
Gelir-Gider Yapısı		
Karşılık Sonrası Net Faiz Geliri / Toplam Varlıklar	1,7	-
Karşılık Sonrası Net Faiz Geliri / Faaliyet Brüt Karı	12,1	-
Faiz Dışı Gelirler (net) / Toplam Varlıklar	12,2	-
Diğer Faaliyet Giderleri / Toplam Varlıklar	3,3	-
Personel Giderleri / Diğer Faaliyet Giderleri	53,4	-
Faiz Dışı Gelirler (net) / Diğer Faaliyet Giderleri	369,2	-

Standard Chartered Yatırım Bankası Türk A.Ş.

Varlıklar

(Milyon TL)

	Aralık 2023			%	Aralık 2022			%
	TP	YP	Toplam	Dağ.	TP	YP	Toplam	Dağ.
Finansal Varlıklar (Net)	329	13	342	60,4	219	0	219	67,9
Nakit ve Nakit Benzerleri	329	13	342	60,4	219	0	219	67,9
Nakit Değerler ve Merkez Bankası	0	12	13	2,2	0	0	0	0,0
Bankalar	1	0	1	0,2	204	0	204	63,3
Para Piyasalarından Alacaklar	328	0	328	57,9	15	0	15	4,6
Beklenen Zarar Karşılıkları (-) (TFRS 9 uygulayan b.)	0	0	0	0,0	0	0	0	0,0
Gerçeğe Uygun Değer Farkı K/Z Yansıtılan FV	0	0	0	0,0	0	0	0	0,0
Devlet Borçlanma Senetleri	0	0	0	0,0	0	0	0	0,0
Sermayede Payı Temsil Eden Menkul Değerler	0	0	0	0,0	0	0	0	0,0
Diğer Finansal Varlıklar	0	0	0	0,0	0	0	0	0,0
Gerçeğe Uyg.D.Farkı Diğer Kaps. Gelire Yans. FV	0	0	0	0,0	0	0	0	0,0
Devlet Borçlanma Senetleri	0	0	0	0,0	0	0	0	0,0
Sermayede Payı Temsil Eden Menkul Değerler	0	0	0	0,0	0	0	0	0,0
Diğer Finansal Varlıklar	0	0	0	0,0	0	0	0	0,0
Türev Finansal Varlıklar	0	0	0	0,0	0	0	0	0,0
Türev FV Gerçeğe Uygun Değer Farkı K/Z Yan.Kısmı	0	0	0	0,0	0	0	0	0,0
Türev FV Ger.Uyg.D.Farkı Diğ.Kaps.Gel.Yans.Kısmı	0	0	0	0,0	0	0	0	0,0
İtfa Edilmiş Maliyeti ile Ölçülen FV (Net)	0	0	0	0,0	0	0	0	0,0
Krediler	0	0	0	0,0	0	0	0	0,0
Kiralama İşlemlerinden Alacaklar	0	0	0	0,0	0	0	0	0,0
Factoring Alacakları	0	0	0	0,0	0	0	0	0,0
İtfa Edilmiş Maliyeti ile Ölçülen Diğer FV	0	0	0	0,0	0	0	0	0,0
Devlet Borçlanma Senetleri	0	0	0	0,0	0	0	0	0,0
Diğer Finansal Varlıklar	0	0	0	0,0	0	0	0	0,0
Beklenen Zarar Karşılık. (-) (TFRS 9 uygulayan b.)	0	0	0	0,0	0	0	0	0,0
Donuk Alacaklar (TFRS 9 uygulamayan b.)	0	0	0	0,0	0	0	0	0,0
Özel Karşılıklar (-) (TFRS 9 uygulamayan b.)	0	0	0	0,0	0	0	0	0,0
Satış Amaç. Elde Tut. ve Dur. Faal. İliş.Dur.V. (Net)	0	0	0	0,0	0	0	0	0,0
Satış Amaçlı	0	0	0	0,0	0	0	0	0,0
Durdurulan Faaliyetlere İlişkin	0	0	0	0,0	0	0	0	0,0
Ortaklık Yatırımları	0	0	0	0,0	0	0	0	0,0
İştirakler (Net)	0	0	0	0,0	0	0	0	0,0
Özkaynak Yöntemine Göre Değerlenenler	0	0	0	0,0	0	0	0	0,0
Konsolide Edilmeyenler	0	0	0	0,0	0	0	0	0,0
Bağlı Ortaklıklar (Net)	0	0	0	0,0	0	0	0	0,0
Konsolide Edilmeyen Mali Ortaklıklar	0	0	0	0,0	0	0	0	0,0
Konsolide Edilmeyen Mali Olmayan Ortaklıklar	0	0	0	0,0	0	0	0	0,0
Birlikte Kontrol Edilen Ortaklıklar (iş ortak.)(Net)	0	0	0	0,0	0	0	0	0,0
Özkaynak Yöntemine Göre Değerlenenler	0	0	0	0,0	0	0	0	0,0
Konsolide Edilmeyenler	0	0	0	0,0	0	0	0	0,0
Maddi Duran Varlıklar (Net)	107	0	107	18,8	71	0	71	22,0
Maddi Olmayan Duran Varlıklar (Net)	0	0	0	0,0	0	0	0	0,1
Şerefiye	0	0	0	0,0	0	0	0	0,0
Diğer	0	0	0	0,0	0	0	0	0,1
Yatırım Amaçlı Gayrimenkuller (Net)	0	0	0	0,0	0	0	0	0,0
Cari Vergi Varlığı	4	0	4	0,7	0	0	0	0,0
Ertelenmiş Vergi Varlığı	0	0	0	0,0	0	0	0	0,0
Diğer Aktifler	11	102	114	20,1	0	32	32	10,0
Toplam Varlıklar	451	115	566	100,0	290	32	323	100,0

Yükümlülükler

(Milyon TL)

	Aralık 2023			%	Aralık 2022			%
	TP	YP	Toplam	Dağ.	TP	YP	Toplam	Dağ.
Mevduat	0	0	0	0,0	0	0	0	0,0
Alınan Krediler	0	0	0	0,0	0	0	0	0,0
Para Piyasalarına Borçlar	0	0	0	0,0	0	0	0	0,0
İhraç Edilen Menkul Kıymetler (Net)	0	0	0	0,0	0	0	0	0,0
Bonolar	0	0	0	0,0	0	0	0	0,0
Varlığa Dayalı Menkul Kıymetler	0	0	0	0,0	0	0	0	0,0
Tahviller	0	0	0	0,0	0	0	0	0,0
Fonlar	0	0	0	0,0	0	0	0	0,0
Müstakriz Fonları	0	0	0	0,0	0	0	0	0,0
Diğer	0	0	0	0,0	0	0	0	0,0
Gerçeğe Uygun Değer Farkı K/Z Yansıtılan FY	0	0	0	0,0	0	0	0	0,0
Türev Finansal Yükümlülükler	0	0	0	0,0	0	0	0	0,0
Türev FY Gerçeğe Uygun Değer Farkı K/Z Yans. Kısmı	0	0	0	0,0	0	0	0	0,0
Türev FY Ger.Uyg.Değ.Farkı Diğ.Kaps.Gelire Yans. Kısm	0	0	0	0,0	0	0	0	0,0
Faktoring Yükümlülükleri	0	0	0	0,0	0	0	0	0,0
Kiralama İşlemlerinden Yükümlülükler (Net)	0	0	0	0,0	0	0	0	0,0
Karşılıklar	37	3	40	7,1	30	0	31	9,5
Genel Karşılıklar (TFRS 9 uygulamayan b.)	2	0	2	0,3	4	0	4	1,1
Yeniden Yapılanma Karşılığı	0	0	0	0,0	0	0	0	0,0
Çalışan Hakları Karşılığı	36	3	39	6,8	27	0	27	8,4
Sigorta Teknik Karşılıkları (Net)	0	0	0	0,0	0	0	0	0,0
Diğer Karşılıklar	0	0	0	0,0	0	0	0	0,0
Cari Vergi Borcu	15	0	15	2,6	12	0	12	3,6
Ertelenmiş Vergi Borcu	5	0	5	0,8	10	0	10	3,1
Satış Amaç.Elde Tut.ve Dur..Faal.İliş. DV Borçları (Net)	0	0	0	0,0	0	0	0	0,0
Satış Amaçlı	0	0	0	0,0	0	0	0	0,0
Durdurulan Faaliyetlere İlişkin	0	0	0	0,0	0	0	0	0,0
Sermaye Benzeri Borçlanma Araçları	0	0	0	0,0	0	0	0	0,0
Krediler	0	0	0	0,0	0	0	0	0,0
Diğer Borçlanma Araçları	0	0	0	0,0	0	0	0	0,0
Diğer Yükümlülükler	1	129	131	23,1	0	2	2	0,7
Özkaynaklar	376	0	376	66,4	268	0	268	83,1
Ödenmiş Sermaye	40	0	40	7,1	40	0	40	12,4
Sermaye Yedekleri	6	0	6	1,0	6	0	6	1,8
Hisse Senedi İhraç Primleri	0	0	0	0,0	0	0	0	0,0
Hisse Senedi İptal Kârları	0	0	0	0,0	0	0	0	0,0
Diğer Sermaye Yedekleri	6	0	6	1,0	6	0	6	1,8
K/Z'da Yen.Sınıf.mayacak Bir.Diğ.Kaps.Gel./Gid.	65	0	65	11,5	42	0	42	13,0
K/Z'da Yen.Sınıf.dırılacak Bir.Diğ.Kaps.Gel./Gid.	0	0	0	0,0	0	0	0	0,0
Kâr Yedekleri	52	0	52	9,1	52	0	52	16,0
Yasal Yedekler	9	0	9	1,7	9	0	9	2,9
Statü Yedekleri	0	0	0	0,0	0	0	0	0,0
Olağanüstü Yedekler	42	0	42	7,5	42	0	42	13,1
Diğer Kâr Yedekleri	0	0	0	0,0	0	0	0	0,0
Kâr veya Zarar	213	0	213	37,6	128	0	128	39,8
Geçmiş Yıllar Kâr veya Zararları	128	0	128	22,7	52	0	52	16,3
Dönem Net Kâr veya Zararı	85	0	85	15,0	76	0	76	23,5
Toplam Yükümlülükler	434	132	566	100,0	321	2	323	100,0

Standard Chartered Yatırım Bankası Türk A.Ş.

Bilanço Dışı Yükümlülükler

(Milyon TL)

	Aralık 2023			Aralık 2022		
	TP	YP	Toplam	TP	YP	Toplam
Garanti ve Kefaletler	0	0	0	0	0	0
Teminat Mektupları	0	0	0	0	0	0
Banka Kredileri	0	0	0	0	0	0
Akreditifler	0	0	0	0	0	0
Garanti Verilen Prefinansmanlar	0	0	0	0	0	0
Cirolar	0	0	0	0	0	0
Diğer Garanti ve Kefaletler	0	0	0	0	0	0
Taahhütler	0	0	0	0	0	0
Cayılmaz Taahhütler	0	0	0	0	0	0
Cayılabilir Taahhütler	0	0	0	0	0	0
Türev Finansal Araçlar	0	0	0	0	0	0
Riskten Korunma Amaçlı Türev Finansal Araçlar	0	0	0	0	0	0
Alım Satım Amaçlı İşlemler	0	0	0	0	0	0
Emanet ve Rehinli Kıymetler	0	0	0	0	0	0
Emanet Kıymetler	0	0	0	0	0	0
Rehinli Kıymetler	0	0	0	0	0	0
Kabul Edilen Avaller ve Kefaletler	0	0	0	0	0	0
Toplam Bilanço Dışı Hesaplar	0	0	0	0	0	0

Gelir ve Gider Kalemleri

(Milyon TL)

	Aralık 2023	Aralık 2022
Faiz Gelirleri	59	20
Kredilerden Alınan Faizler	0	0
Zorunlu Karşılıklardan Alınan Faizler	0	0
Bankalardan Alınan Faizler	20	15
Para Piyasası İşlemlerinden Alınan Faizler	39	4
Menkul Değerlerden Alınan Faizler	0	0
Diğer Faiz Gelirleri	0	0
Faiz Giderleri	3	0
Mevduata Verilen Faizler	0	0
Kullanılan Kredilere Verilen Faizler	0	0
Para Piyasası İşlemlerine Verilen Faizler	0	0
İhraç Edilen Menkul Kıymetlere Verilen Faizler	0	0
Diğer Faiz Giderleri	3	0
Net Faiz Geliri/Gideri	56	20
Net Ücret ve Komisyon Gelirleri/Giderleri	200	169
Alınan Ücret ve Komisyonlar	325	169
Verilen Ücret ve Komisyonlar (-)	125	0
Temettü Gelirleri	0	0
Ticari Kar/Zarar (Net)	22	2
Sermaye Piyasası İşlemleri Kâr/Zararı	0	0
Türev Finansal İşlemlerden Kar/Zarar	0	0
Kambiyo İşlemleri Kâr/Zararı	22	2
Diğer Faaliyet Gelirleri	5	1
Faaliyet Brüt Karı	283	192
Beklenen Zarar Karşılıkları Giderleri (-) (TFRS 9 uygulayan b.)	0	0
Diğer Karşılık Giderleri (-) (TFRS 9 uygulayan b.)	0	0
Kredi Karşılıkları (-) (TFRS 9 uygulayan b.)	1	3
Personel Giderleri (-)	60	-30
Diğer Faaliyet Giderleri (-)	119	59
Net Faaliyet Karı/Zararı	104	99
Birleşme İşlemi Sonrası Gelir Olarak Kaydedilen Fazlalık Tutarı	0	0
Özkaynak Yöntemi Uygulanan Ortaklıklardan Kar/Zarar	0	0
Net Parasal Pozisyon Kar/Zararı	0	0
Sürdürülen Faaliyetler Vergi Öncesi Kar/Zarar	104	99
Sürdürülen Faaliyetler Vergi Karşılığı (±)	-19	-23
Sürdürülen Faaliyetler Dönem Net Kar/Zararı	85	76
Durdurulan Faaliyetler Dönem Net Kar/Zararı	0	0
Net Dönem Karı / Zararı	85	76

Rasyolar

(%)

	Aralık 2023	Aralık 2022
Sermaye Yeterliliği		
Sermaye Yeterliliği Oranı	73,1	92,0
Özkaynaklar / Toplam Varlıklar	66,4	83,1
(Özkaynaklar - Duran Varlıklar) / Toplam Varlıklar	47,5	61,0
Net Bilanço Pozisyonu / Özkaynaklar	-4,7	11,2
(Net Bilanço Pozisyonu + Net Nazım Hesap Pozisyonu) / Özkaynaklar	-4,7	11,2
Bilanço Yapısı		
TP Varlıklar / Toplam Varlıklar	79,7	90,0
TP Yükümlülükler / Toplam Yükümlülükler	76,6	99,3
YP Varlıklar / YP Yükümlülükler	86,8	1.374,9
TP Mevduat / Toplam Mevduat	-	-
TP Krediler / Toplam Krediler	-	-
Toplam Mevduat / Toplam Varlıklar	0,0	0,0
Alınan Krediler / Toplam Varlıklar	0,0	0,0
Aktif Kalitesi		
Finansal Varlıklar (net) / Toplam Varlıklar	60,4	67,9
Toplam Krediler / Toplam Varlıklar	0,0	0,0
Toplam Krediler / Toplam Mevduat	-	-
Duran Varlıklar / Toplam Varlıklar	18,9	22,1
Tüketici Kredileri / Toplam Krediler	-	-
Likidite		
Likit Varlıklar / Toplam Varlıklar	60,4	67,9
Likit Varlıklar / Kısa Vadeli Yükümlülükler	620,1	64.067,3
TP Likit Varlıklar / Toplam Varlıklar	58,2	67,8
Karlılık		
Ortalama Aktif Karlılığı	16,8	31,7
Ortalama Özkaynak Karlılığı	25,2	37,9
Sürdürülen Faaliyeler Dönem Net Kar (Zarar) / Toplam Varlıklar	15,0	23,5
Gelir-Gider Yapısı		
Karşılık Sonrası Net Faiz Geliri / Toplam Varlıklar	9,8	5,1
Karşılık Sonrası Net Faiz Geliri / Faaliyet Brüt Karı	19,6	8,7
Faiz Dışı Gelirler (net) / Toplam Varlıklar	40,1	53,3
Diğer Faaliyet Giderleri / Toplam Varlıklar	21,0	18,3
Personel Giderleri / Diğer Faaliyet Giderleri	50,7	51,5
Faiz Dışı Gelirler (net) / Diğer Faaliyet Giderleri	191,2	291,1

Tera Yatırım Bankası A.Ş.

Varlıklar

(Milyon TL)

	Aralık 2023			%	Aralık 2022			%
	TP	YP	Toplam	Dağ.	TP	YP	Toplam	Dağ.
Finansal Varlıklar (Net)	203	7	210	38,2	0	0	0	-
Nakit ve Nakit Benzerleri	194	7	202	36,6	0	0	0	-
Nakit Değerler ve Merkez Bankası	38	0	38	6,8	0	0	0	-
Bankalar	0	0	0	0,1	0	0	0	-
Para Piyasalarından Alacaklar	156	7	164	29,7	0	0	0	-
Beklenen Zarar Karşılıkları (-) (TFRS 9 uygulayan b.)	0	0	0	0,0	0	0	0	-
Gerçeğe Uygun Değer Farkı K/Z Yansıtılan FV	0	0	0	0,0	0	0	0	-
Devlet Borçlanma Senetleri	0	0	0	0,0	0	0	0	-
Sermayede Payı Temsil Eden Menkul Değerler	0	0	0	0,0	0	0	0	-
Diğer Finansal Varlıklar	0	0	0	0,0	0	0	0	-
Gerçeğe Uyg.D.Farkı Diğer Kaps. Gelire Yans. FV	9	0	9	1,6	0	0	0	-
Devlet Borçlanma Senetleri	0	0	0	0,0	0	0	0	-
Sermayede Payı Temsil Eden Menkul Değerler	0	0	0	0,0	0	0	0	-
Diğer Finansal Varlıklar	9	0	9	1,6	0	0	0	-
Türev Finansal Varlıklar	0	0	0	0,0	0	0	0	-
Türev FV Gerçeğe Uygun Değer Farkı K/Z Yan.Kısmı	0	0	0	0,0	0	0	0	-
Türev FV Ger.Uyg.D.Farkı Diğ.Kaps.Gel.Yans.Kısmı	0	0	0	0,0	0	0	0	-
İtfa Edilmiş Maliyeti ile Ölçülen FV (Net)	298	0	298	54,2	0	0	0	-
Krediler	298	0	298	54,2	0	0	0	-
Kiralama İşlemlerinden Alacaklar	0	0	0	0,0	0	0	0	-
Factoring Alacakları	0	0	0	0,0	0	0	0	-
İtfa Edilmiş Maliyeti ile Ölçülen Diğer FV	0	0	0	0,0	0	0	0	-
Devlet Borçlanma Senetleri	0	0	0	0,0	0	0	0	-
Diğer Finansal Varlıklar	0	0	0	0,0	0	0	0	-
Beklenen Zarar Karşılık. (-) (TFRS 9 uygulayan b.)	0	0	0	0,0	0	0	0	-
Donuk Alacaklar (TFRS 9 uygulamayan b.)	0	0	0	0,0	0	0	0	-
Özel Karşılıklar (-) (TFRS 9 uygulamayan b.)	0	0	0	0,0	0	0	0	-
Satış Amaç. Elde Tut. ve Dur. Faal. İliş.Dur.V. (Net)	0	0	0	0,0	0	0	0	-
Satış Amaçlı	0	0	0	0,0	0	0	0	-
Durdurulan Faaliyetlere İlişkin	0	0	0	0,0	0	0	0	-
Ortaklık Yatırımları	0	0	0	0,0	0	0	0	-
İştirakler (Net)	0	0	0	0,0	0	0	0	-
Özkaynak Yöntemine Göre Değerlenenler	0	0	0	0,0	0	0	0	-
Konsolide Edilmeyenler	0	0	0	0,0	0	0	0	-
Bağlı Ortaklıklar (Net)	0	0	0	0,0	0	0	0	-
Konsolide Edilmeyen Mali Ortaklıklar	0	0	0	0,0	0	0	0	-
Konsolide Edilmeyen Mali Olmayan Ortaklıklar	0	0	0	0,0	0	0	0	-
Birlikte Kontrol Edilen Ortaklıklar (iş ortak.)(Net)	0	0	0	0,0	0	0	0	-
Özkaynak Yöntemine Göre Değerlenenler	0	0	0	0,0	0	0	0	-
Konsolide Edilmeyenler	0	0	0	0,0	0	0	0	-
Maddi Duran Varlıklar (Net)	10	0	10	1,8	0	0	0	-
Maddi Olmayan Duran Varlıklar (Net)	18	0	18	3,3	0	0	0	-
Şerefiye	0	0	0	0,0	0	0	0	-
Diğer	18	0	18	3,3	0	0	0	-
Yatırım Amaçlı Gayrimenkuller (Net)	0	0	0	0,0	0	0	0	-
Cari Vergi Varlığı	0	0	0	0,0	0	0	0	-
Ertelenmiş Vergi Varlığı	0	0	0	0,0	0	0	0	-
Diğer Aktifler	14	0	14	2,6	0	0	0	-
Toplam Varlıklar	544	7	551	100,0	0	0	0	-

Yükümlülükler

(Milyon TL)

	Aralık 2023			%	Aralık 2022			%
	TP	YP	Toplam	Dağ.	TP	YP	Toplam	Dağ.
Mevduat	0	0	0	0,0	0	0	0	-
Alınan Krediler	0	0	0	0,0	0	0	0	-
Para Piyasalarına Borçlar	0	0	0	0,0	0	0	0	-
İhraç Edilen Menkul Kıymetler (Net)	0	0	0	0,0	0	0	0	-
Bonolar	0	0	0	0,0	0	0	0	-
Varlığa Dayalı Menkul Kıymetler	0	0	0	0,0	0	0	0	-
Tahviller	0	0	0	0,0	0	0	0	-
Fonlar	5	0	5	0,8	0	0	0	-
Müstakriz Fonları	0	0	0	0,0	0	0	0	-
Diğer	5	0	5	0,8	0	0	0	-
Gerçeğe Uygun Değer Farkı K/Z Yansıtılan FY	0	0	0	0,0	0	0	0	-
Türev Finansal Yükümlülükler	0	0	0	0,0	0	0	0	-
Türev FY Gerçeğe Uygun Değer Farkı K/Z Yans. Kısmı	0	0	0	0,0	0	0	0	-
Türev FY Ger.Uyg.Değ.Farkı Diğ.Kaps.Gelire Yans. Kısm	0	0	0	0,0	0	0	0	-
Faktoring Yükümlülükleri	0	0	0	0,0	0	0	0	-
Kiralama İşlemlerinden Yükümlülükler (Net)	6	0	6	1,1	0	0	0	-
Karşılıklar	8	0	8	1,5	0	0	0	-
Genel Karşılıklar (TFRS 9 uygulamayan b.)	8	0	8	1,4	0	0	0	-
Yeniden Yapılanma Karşılığı	0	0	0	0,0	0	0	0	-
Çalışan Hakları Karşılığı	0	0	0	0,1	0	0	0	-
Sigorta Teknik Karşılıkları (Net)	0	0	0	0,0	0	0	0	-
Diğer Karşılıklar	0	0	0	0,0	0	0	0	-
Cari Vergi Borcu	6	0	6	1,1	0	0	0	-
Ertelenmiş Vergi Borcu	0	0	0	0,0	0	0	0	-
Satış Amaç.Elde Tut.ve Dur..Faal.İliş. DV Borçları (Net)	0	0	0	0,0	0	0	0	-
Satış Amaçlı	0	0	0	0,0	0	0	0	-
Durdurulan Faaliyetlere İlişkin	0	0	0	0,0	0	0	0	-
Sermaye Benzeri Borçlanma Araçları	0	0	0	0,0	0	0	0	-
Krediler	0	0	0	0,0	0	0	0	-
Diğer Borçlanma Araçları	0	0	0	0,0	0	0	0	-
Diğer Yükümlülükler	8	0	8	1,4	0	0	0	-
Özkaynaklar	518	0	518	94,0	0	0	0	-
Ödenmiş Sermaye	500	0	500	90,8	0	0	0	-
Sermaye Yedekleri	0	0	0	0,0	0	0	0	-
Hisse Senedi İhraç Primleri	0	0	0	0,0	0	0	0	-
Hisse Senedi İptal Kârları	0	0	0	0,0	0	0	0	-
Diğer Sermaye Yedekleri	0	0	0	0,0	0	0	0	-
K/Z'da Yen.Sınıf.mayacak Bir.Diğ.Kaps.Gel./Gid.	0	0	0	0,0	0	0	0	-
K/Z'da Yen.Sınıf.dırılacak Bir.Diğ.Kaps.Gel./Gid.	0	0	0	0,0	0	0	0	-
Kâr Yedekleri	0	0	0	0,0	0	0	0	-
Yasal Yedekler	0	0	0	0,0	0	0	0	-
Statü Yedekleri	0	0	0	0,0	0	0	0	-
Olağanüstü Yedekler	0	0	0	0,0	0	0	0	-
Diğer Kâr Yedekleri	0	0	0	0,0	0	0	0	-
Kâr veya Zarar	18	0	18	3,3	0	0	0	-
Geçmiş Yıllar Kâr veya Zararları	-8	0	-8	-1,5	0	0	0	-
Dönem Net Kâr veya Zararı	26	0	26	4,8	0	0	0	-
Toplam Yükümlülükler	551	0	551	100,0	0	0	0	-

Tera Yatırım Bankası A.Ş.

Bilanço Dışı Yükümlülükler

(Milyon TL)

	Aralık 2023			Aralık 2022		
	TP	YP	Toplam	TP	YP	Toplam
Garanti ve Kefaletler	0	0	0	0	0	0
Teminat Mektupları	0	0	0	0	0	0
Banka Kredileri	0	0	0	0	0	0
Akreditifler	0	0	0	0	0	0
Garanti Verilen Prefinansmanlar	0	0	0	0	0	0
Cirolar	0	0	0	0	0	0
Diğer Garanti ve Kefaletler	0	0	0	0	0	0
Taahhütler	75	0	75	0	0	0
Cayılmaz Taahhütler	0	0	0	0	0	0
Cayılabilir Taahhütler	75	0	75	0	0	0
Türev Finansal Araçlar	0	0	0	0	0	0
Riskten Korunma Amaçlı Türev Finansal Araçlar	0	0	0	0	0	0
Alım Satım Amaçlı İşlemler	0	0	0	0	0	0
Emanet ve Rehinli Kıymetler	755	0	755	0	0	0
Emanet Kıymetler	0	0	0	0	0	0
Rehinli Kıymetler	755	0	755	0	0	0
Kabul Edilen Avaller ve Kefaletler	0	0	0	0	0	0
Toplam Bilanço Dışı Hesaplar	831	0	831	0	0	0

Gelir ve Gider Kalemleri

(Milyon TL)

	Aralık 2023	Aralık 2022
Faiz Gelirleri	98	0
Kredilerden Alınan Faizler	30	0
Zorunlu Karşılıklardan Alınan Faizler	0	0
Bankalardan Alınan Faizler	23	0
Para Piyasası İşlemlerinden Alınan Faizler	38	0
Menkul Değerlerden Alınan Faizler	1	0
Diğer Faiz Gelirleri	7	0
Faiz Giderleri	2	0
Mevduata Verilen Faizler	0	0
Kullanılan Kredilere Verilen Faizler	0	0
Para Piyasası İşlemlerine Verilen Faizler	0	0
İhraç Edilen Menkul Kıymetlere Verilen Faizler	0	0
Diğer Faiz Giderleri	2	0
Net Faiz Geliri/Gideri	96	0
Net Ücret ve Komisyon Gelirleri/Giderleri	-6	0
Alınan Ücret ve Komisyonlar	0	0
Verilen Ücret ve Komisyonlar (-)	6	0
Temettü Gelirleri	0	0
Ticari Kar/Zarar (Net)	15	0
Sermaye Piyasası İşlemleri Kâr/Zararı	15	0
Türev Finansal İşlemlerden Kar/Zarar	0	0
Kambiyo İşlemleri Kâr/Zararı	-1	0
Diğer Faaliyet Gelirleri	1	0
Faaliyet Brüt Karı	106	0
Beklenen Zarar Karşılıkları Giderleri (-) (TFRS 9 uygulayan b.)	0	0
Diğer Karşılık Giderleri (-) (TFRS 9 uygulayan b.)	0	0
Kredi Karşılıkları (-) (TFRS 9 uygulayan b.)	8	0
Personel Giderleri (-)	24	0
Diğer Faaliyet Giderleri (-)	39	0
Net Faaliyet Karı/Zararı	34	0
Birleşme İşlemi Sonrası Gelir Olarak Kaydedilen Fazlalık Tutarı	0	0
Özkaynak Yöntemi Uygulanan Ortaklıklardan Kar/Zarar	0	0
Net Parasal Pozisyon Kar/Zararı	0	0
Sürdürülen Faaliyetler Vergi Öncesi Kar/Zarar	34	0
Sürdürülen Faaliyetler Vergi Karşılığı (±)	-8	0
Sürdürülen Faaliyetler Dönem Net Kar/Zararı	26	0
Durdurulan Faaliyetler Dönem Net Kar/Zararı	0	0
Net Dönem Karı / Zararı	26	0

Rasyolar

(%)

	Aralık 2023	Aralık 2022
Sermaye Yeterliliği		
Sermaye Yeterliliği Oranı	187,2	-
Özkaynaklar / Toplam Varlıklar	94,0	-
(Özkaynaklar - Duran Varlıklar) / Toplam Varlıklar	89,0	-
Net Bilanço Pozisyonu / Özkaynaklar	1,4	-
(Net Bilanço Pozisyonu + Net Nazım Hesap Pozisyonu) / Özkaynaklar	1,4	-
Bilanço Yapısı		
TP Varlıklar / Toplam Varlıklar	98,7	-
TP Yükümlülükler / Toplam Yükümlülükler	100,0	-
YP Varlıklar / YP Yükümlülükler	22.875,0	-
TP Mevduat / Toplam Mevduat	-	-
TP Krediler / Toplam Krediler	100,0	-
Toplam Mevduat / Toplam Varlıklar	0,0	-
Alınan Krediler / Toplam Varlıklar	0,0	-
Aktif Kalitesi		
Finansal Varlıklar (net) / Toplam Varlıklar	38,2	-
Toplam Krediler / Toplam Varlıklar	54,2	-
Toplam Krediler / Toplam Mevduat	-	-
Duran Varlıklar / Toplam Varlıklar	5,1	-
Tüketici Kredileri / Toplam Krediler	0,0	-
Likidite		
Likit Varlıklar / Toplam Varlıklar	36,6	-
Likit Varlıklar / Kısa Vadeli Yükümlülükler	1.594,8	-
TP Likit Varlıklar / Toplam Varlıklar	35,3	-
Karlılık		
Ortalama Aktif Karlılığı	19,0	-
Ortalama Özkaynak Karlılığı	20,2	-
Sürdürülen Faaliyeler Dönem Net Kar (Zarar) / Toplam Varlıklar	4,8	-
Gelir-Gider Yapısı		
Karşılık Sonrası Net Faiz Geliri / Toplam Varlıklar	16,1	-
Karşılık Sonrası Net Faiz Geliri / Faaliyet Brüt Karı	83,6	-
Faiz Dışı Gelirler (net) / Toplam Varlıklar	1,7	-
Diğer Faaliyet Giderleri / Toplam Varlıklar	7,1	-
Personel Giderleri / Diğer Faaliyet Giderleri	62,1	-
Faiz Dışı Gelirler (net) / Diğer Faaliyet Giderleri	24,3	-

Türk Eximbank

Varlıklar

(Milyon TL)

	Aralık 2023			%	Aralık 2022			%
	TP	YP	Toplam	Dağ.	TP	YP	Toplam	Dağ.
Finansal Varlıklar (Net)	5.859	33.988	39.846	6,6	3.280	15.266	18.546	5,4
Nakit ve Nakit Benzerleri	5.116	23.608	28.724	4,7	3.039	11.495	14.534	4,2
Nakit Değerler ve Merkez Bankası	402	16.564	16.967	2,8	18	6.531	6.548	1,9
Bankalar	1.372	7.043	8.415	1,4	1.061	4.964	6.025	1,7
Para Piyasalarından Alacaklar	3.342	0	3.342	0,5	1.960	0	1.960	0,6
Beklenen Zarar Karşılıkları (-) (TFRS 9 uygulayan b.)	0	0	0	0,0	0	0	0	0,0
Gerçeğe Uygun Değer Farkı K/Z Yansıtılan FV	0	413	413	0,1	0	254	254	0,1
Devlet Borçlanma Senetleri	0	292	292	0,0	0	176	176	0,1
Sermayede Payı Temsil Eden Menkul Değerler	0	0	0	0,0	0	0	0	0,0
Diğer Finansal Varlıklar	0	121	121	0,0	0	77	77	0,0
Gerçeğe Uyg.D.Farkı Diğer Kaps. Gelire Yans. FV	742	8.780	9.522	1,6	241	2.084	2.325	0,7
Devlet Borçlanma Senetleri	146	5.554	5.700	0,9	22	2.084	2.106	0,6
Sermayede Payı Temsil Eden Menkul Değerler	596	3.226	3.821	0,6	220	0	220	0,1
Diğer Finansal Varlıklar	0	0	0	0,0	0	0	0	0,0
Türev Finansal Varlıklar	1	1.187	1.188	0,2	0	1.433	1.433	0,4
Türev FV Gerçeğe Uygun Değer Farkı K/Z Yan.Kısmı	1	895	896	0,1	0	940	940	0,3
Türev FV Ger.Uyg.D.Farkı Diğ.Kaps.Gel.Yans.Kısmı	0	293	293	0,0	0	493	493	0,1
İtfa Edilmiş Maliyeti ile Ölçülen FV (Net)	215.554	317.375	532.929	87,7	110.560	206.389	316.950	91,6
Krediler	211.823	305.256	517.079	85,1	107.064	198.548	305.612	88,3
Kiralama İşlemlerinden Alacaklar	0	0	0	0,0	0	0	0	0,0
Factoring Alacakları	0	0	0	0,0	0	0	0	0,0
İtfa Edilmiş Maliyeti ile Ölçülen Diğer FV	4.531	12.119	16.650	2,7	4.269	7.841	12.111	3,5
Devlet Borçlanma Senetleri	3.987	12.119	16.106	2,6	4.269	7.841	12.111	3,5
Diğer Finansal Varlıklar	545	0	545	0,1	0	0	0	0,0
Beklenen Zarar Karşılık. (-) (TFRS 9 uygulayan b.)	800	0	800	0,1	773	0	773	0,2
Donuk Alacaklar (TFRS 9 uygulamayan b.)	0	0	0	0,0	0	0	0	0,0
Özel Karşılıklar (-) (TFRS 9 uygulamayan b.)	0	0	0	0,0	0	0	0	0,0
Satış Amaç. Elde Tut. ve Dur. Faal. İliş.Dur.V. (Net)	0	0	0	0,0	0	0	0	0,0
Satış Amaçlı	0	0	0	0,0	0	0	0	0,0
Durdurulan Faaliyetlere İlişkin	0	0	0	0,0	0	0	0	0,0
Ortaklık Yatırımları	205	0	205	0,0	169	0	169	0,0
İştirakler (Net)	205	0	205	0,0	169	0	169	0,0
Özkaynak Yöntemine Göre Değerlenenler	0	0	0	0,0	0	0	0	0,0
Konsolide Edilmeyenler	205	0	205	0,0	169	0	169	0,0
Bağlı Ortaklıklar (Net)	0	0	0	0,0	0	0	0	0,0
Konsolide Edilmeyen Mali Ortaklıklar	0	0	0	0,0	0	0	0	0,0
Konsolide Edilmeyen Mali Olmayan Ortaklıklar	0	0	0	0,0	0	0	0	0,0
Birlikte Kontrol Edilen Ortaklıklar (iş ortak.)(Net)	0	0	0	0,0	0	0	0	0,0
Özkaynak Yöntemine Göre Değerlenenler	0	0	0	0,0	0	0	0	0,0
Konsolide Edilmeyenler	0	0	0	0,0	0	0	0	0,0
Maddi Duran Varlıklar (Net)	93	0	93	0,0	33	0	33	0,0
Maddi Olmayan Duran Varlıklar (Net)	72	0	72	0,0	51	0	51	0,0
Şerefiye	0	0	0	0,0	0	0	0	0,0
Diğer	72	0	72	0,0	51	0	51	0,0
Yatırım Amaçlı Gayrimenkuller (Net)	2	0	2	0,0	2	0	2	0,0
Cari Vergi Varlığı	0	0	0	0,0	0	0	0	0,0
Ertelenmiş Vergi Varlığı	0	0	0	0,0	0	0	0	0,0
Diğer Aktifler	32.805	1.900	34.705	5,7	8.714	1.572	10.287	3,0
Toplam Varlıklar	254.590	353.263	607.852	100,0	122.810	223.227	346.037	100,0

Yükümlülükler

(Milyon TL)

	Aralık 2023			%	Aralık 2022			%
	TP	YP	Toplam	Dağ.	TP	YP	Toplam	Dağ.
Mevduat	0	0	0	0,0	0	0	0	0,0
Alınan Krediler	210.775	223.256	434.031	71,4	94.669	164.350	259.019	74,9
Para Piyasalarına Borçlar	0	11.817	11.817	1,9	484	7.427	7.911	2,3
İhraç Edilen Menkul Kıymetler (Net)	0	100.724	100.724	16,6	0	41.722	41.722	12,1
Bonolar	0	13.395	13.395	2,2	0	0	0	0,0
Varlığa Dayalı Menkul Kıymetler	0	0	0	0,0	0	0	0	0,0
Tahviller	0	87.329	87.329	14,4	0	41.722	41.722	12,1
Fonlar	288	551	839	0,1	464	481	945	0,3
Müstakriz Fonları	288	551	839	0,1	464	481	945	0,3
Diğer	0	0	0	0,0	0	0	0	0,0
Gerçeğe Uygun Değer Farkı K/Z Yansıtılan FY	0	0	0	0,0	0	0	0	0,0
Türev Finansal Yükümlülükler	574	735	1.309	0,2	0	483	483	0,1
Türev FY Gerçeğe Uygun Değer Farkı K/Z Yans. Kısmı	574	670	1.245	0,2	0	454	454	0,1
Türev FY Ger.Uyg.Değ.Farkı Diğ.Kaps.Gelire Yans. Kısm	0	64	64	0,0	0	29	29	0,0
Faktoring Yükümlülükleri	0	0	0	0,0	0	0	0	0,0
Kiralama İşlemlerinden Yükümlülükler (Net)	13	0	13	0,0	9	3	12	0,0
Karşılıklar	1.766	0	1.766	0,3	1.116	0	1.116	0,3
Genel Karşılıklar (TFRS 9 uygulamayan b.)	0	0	0	0,0	0	0	0	0,0
Yeniden Yapılanma Karşılığı	0	0	0	0,0	0	0	0	0,0
Çalışan Hakları Karşılığı	564	0	564	0,1	271	0	271	0,1
Sigorta Teknik Karşılıkları (Net)	0	0	0	0,0	0	0	0	0,0
Diğer Karşılıklar	1.202	0	1.202	0,2	845	0	845	0,2
Cari Vergi Borcu	84	0	84	0,0	36	0	36	0,0
Ertelenmiş Vergi Borcu	0	0	0	0,0	0	0	0	0,0
Satış Amaç.Elde Tut.ve Dur..Faal.İliş. DV Borçları (Net)	0	0	0	0,0	0	0	0	0,0
Satış Amaçlı	0	0	0	0,0	0	0	0	0,0
Durdurulan Faaliyetlere İlişkin	0	0	0	0,0	0	0	0	0,0
Sermaye Benzeri Borçlanma Araçları	3.001	6.016	9.017	1,5	3.000	3.507	6.507	1,9
Krediler	0	6.016	6.016	1,0	0	3.507	3.507	1,0
Diğer Borçlanma Araçları	3.001	0	3.001	0,5	3.000	0	3.000	0,9
Diğer Yükümlülükler	712	5.110	5.822	1,0	364	4.172	4.536	1,3
Özkaynaklar	42.297	135	42.432	7,0	23.873	-123	23.751	6,9
Ödenmiş Sermaye	20.600	0	20.600	3,4	13.800	0	13.800	4,0
Sermaye Yedekleri	0	0	0	0,0	0	0	0	0,0
Hisse Senedi İhraç Primleri	0	0	0	0,0	0	0	0	0,0
Hisse Senedi İptal Kârları	0	0	0	0,0	0	0	0	0,0
Diğer Sermaye Yedekleri	0	0	0	0,0	0	0	0	0,0
K/Z'da Yen.Sınıf.mayacak Bir.Diğ.Kaps.Gel./Gid.	525	0	525	0,1	-48	0	-48	0,0
K/Z'da Yen.Sınıf.dırılacak Bir.Diğ.Kaps.Gel./Gid.	2	135	137	0,0	208	-123	86	0,0
Kâr Yedekleri	9.913	0	9.913	1,6	3.680	0	3.680	1,1
Yasal Yedekler	1.037	0	1.037	0,2	725	0	725	0,2
Statü Yedekleri	0	0	0	0,0	0	0	0	0,0
Olağanüstü Yedekler	8.876	0	8.876	1,5	2.955	0	2.955	0,9
Diğer Kâr Yedekleri	0	0	0	0,0	0	0	0	0,0
Kâr veya Zarar	11.258	0	11.258	1,9	6.232	0	6.232	1,8
Geçmiş Yıllar Kâr veya Zararları	0	0	0	0,0	0	0	0	0,0
Dönem Net Kâr veya Zararı	11.258	0	11.258	1,9	6.232	0	6.232	1,8
Toplam Yükümlülükler	259.509	348.343	607.852	100,0	124.015	222.022	346.037	100,0

Türk Eximbank

Bilanço Dışı Yükümlülükler

(Milyon TL)

	Aralık 2023			Aralık 2022		
	TP	YP	Toplam	TP	YP	Toplam
Garanti ve Kefaletler	1.119	52.015	53.134	818	33.953	34.771
Teminat Mektupları	0	19	19	0	361	361
Banka Kredileri	0	0	0	0	0	0
Akreditifler	0	0	0	0	0	0
Garanti Verilen Prefinansmanlar	0	0	0	0	0	0
Cirolar	0	0	0	0	0	0
Diğer Garanti ve Kefaletler	1.119	51.996	53.115	818	33.592	34.410
Taahhütler	16.795	228.768	245.562	16.456	172.916	189.371
Cayılamaz Taahhütler	15	130	145	0	0	0
Cayılabilir Taahhütler	16.780	228.637	245.417	16.456	172.916	189.371
Türev Finansal Araçlar	1.557	166.143	167.700	0	83.286	83.286
Riskten Korunma Amaçlı Türev Finansal Araçlar	0	128.407	128.407	0	70.319	70.319
Alım Satım Amaçlı İşlemler	1.557	37.736	39.293	0	12.967	12.967
Emanet ve Rehinli Kıymetler	569.545	1.258.304	1.827.849	232.566	600.614	833.180
Emanet Kıymetler	0	0	0	0	0	0
Rehinli Kıymetler	457	4.665	5.122	253	3.658	3.912
Kabul Edilen Avaller ve Kefaletler	569.088	1.253.640	1.822.727	232.312	596.956	829.268
Toplam Bilanço Dışı Hesaplar	589.015	1.705.231	2.294.246	249.840	890.769	1.140.609

Gelir ve Gider Kalemleri

(Milyon TL)

	Aralık 2023	Aralık 2022
Faiz Gelirleri	48.133	17.232
Kredilerden Alınan Faizler	43.634	14.988
Zorunlu Karşılıklardan Alınan Faizler	0	0
Bankalardan Alınan Faizler	1.026	285
Para Piyasası İşlemlerinden Alınan Faizler	1.409	754
Menkul Değerlerden Alınan Faizler	2.056	1.191
Diğer Faiz Gelirleri	8	13
Faiz Giderleri	36.553	11.473
Mevduata Verilen Faizler	0	0
Kullanılan Kredilere Verilen Faizler	29.836	7.973
Para Piyasası İşlemlerine Verilen Faizler	0	0
İhraç Edilen Menkul Kıymetlere Verilen Faizler	5.929	3.171
Diğer Faiz Giderleri	788	329
Net Faiz Geliri/Gideri	11.580	5.760
Net Ücret ve Komisyon Gelirleri/Giderleri	1.299	857
Alınan Ücret ve Komisyonlar	2.421	1.680
Verilen Ücret ve Komisyonlar (-)	1.122	823
Temettü Gelirleri	1	1
Ticari Kar/Zarar (Net)	852	726
Sermaye Piyasası İşlemleri Kâr/Zararı	-22	1
Türev Finansal İşlemlerden Kar/Zarar	-1.007	3.591
Kambiyo İşlemleri Kâr/Zararı	1.880	-2.866
Diğer Faaliyet Gelirleri	372	208
Faaliyet Brüt Karı	14.103	7.552
Beklenen Zarar Karşılıkları Giderleri (-) (TFRS 9 uygulayan b.)	415	278
Diğer Karşılık Giderleri (-) (TFRS 9 uygulayan b.)	232	167
Kredi Karşılıkları (-) (TFRS 9 uygulayan b.)	0	0
Personel Giderleri (-)	1.360	-582
Diğer Faaliyet Giderleri (-)	837	293
Net Faaliyet Karı/Zararı	11.258	6.232
Birleşme İşlemi Sonrası Gelir Olarak Kaydedilen Fazlalık Tutarı	0	0
Özkaynak Yöntemi Uygulanan Ortaklıklardan Kar/Zarar	0	0
Net Parasal Pozisyon Kar/Zararı	0	0
Sürdürülen Faaliyetler Vergi Öncesi Kar/Zarar	11.258	6.232
Sürdürülen Faaliyetler Vergi Karşılığı (±)	0	0
Sürdürülen Faaliyetler Dönem Net Kar/Zararı	11.258	6.232
Durdurulan Faaliyetler Dönem Net Kar/Zararı	0	0
Net Dönem Karı / Zararı	11.258	6.232

Rasyolar

(%)

	Aralık 2023	Aralık 2022
Sermaye Yeterliliği		
Sermaye Yeterliliği Oranı	20,8	20,9
Özkaynaklar / Toplam Varlıklar	7,0	6,9
(Özkaynaklar - Duran Varlıklar) / Toplam Varlıklar	6,9	6,8
Net Bilanço Pozisyonu / Özkaynaklar	10,8	0,0
(Net Bilanço Pozisyonu + Net Nazım Hesap Pozisyonu) / Özkaynaklar	8,3	5,9
Bilanço Yapısı		
TP Varlıklar / Toplam Varlıklar	41,9	35,5
TP Yükümlülükler / Toplam Yükümlülükler	42,7	35,8
YP Varlıklar / YP Yükümlülükler	101,4	100,5
TP Mevduat / Toplam Mevduat	-	-
TP Krediler / Toplam Krediler	41,0	35,0
Toplam Mevduat / Toplam Varlıklar	0,0	0,0
Alınan Krediler / Toplam Varlıklar	71,4	74,9
Aktif Kalitesi		
Finansal Varlıklar (net) / Toplam Varlıklar	6,6	5,4
Toplam Krediler / Toplam Varlıklar	85,1	88,3
Toplam Krediler / Toplam Mevduat	-	-
Duran Varlıklar / Toplam Varlıklar	0,1	0,1
Tüketici Kredileri / Toplam Krediler	0,0	0,0
Likidite		
Likit Varlıklar / Toplam Varlıklar	4,7	4,2
Likit Varlıklar / Kısa Vadeli Yükümlülükler	59,0	184,7
TP Likit Varlıklar / Toplam Varlıklar	0,8	0,9
Karlılık		
Ortalama Aktif Karlılığı	2,3	1,8
Ortalama Özkaynak Karlılığı	33,5	29,4
Sürdürülen Faaliyeler Dönem Net Kar (Zarar) / Toplam Varlıklar	1,9	1,8
Gelir-Gider Yapısı		
Karşılık Sonrası Net Faiz Geliri / Toplam Varlıklar	1,8	1,5
Karşılık Sonrası Net Faiz Geliri / Faaliyet Brüt Karı	77,5	70,4
Faiz Dışı Gelirler (net) / Toplam Varlıklar	0,4	0,5
Diğer Faaliyet Giderleri / Toplam Varlıklar	0,1	0,1
Personel Giderleri / Diğer Faaliyet Giderleri	162,5	198,5
Faiz Dışı Gelirler (net) / Diğer Faaliyet Giderleri	301,4	611,3

Türkiye Kalkınma ve Yatırım Bankası A.Ş.

Varlıklar

(Milyon TL)

	Aralık 2023			%	Aralık 2022			%
	TP	YP	Toplam	Dağ.	TP	YP	Toplam	Dağ.
Finansal Varlıklar (Net)	22.296	15.544	37.840	28,1	18.032	6.311	24.343	26,6
Nakit ve Nakit Benzerleri	20.791	1.171	21.962	16,3	14.389	986	15.375	16,8
Nakit Değerler ve Merkez Bankası	3	0	3	0,0	1	0	1	0,0
Bankalar	3.759	1.171	4.929	3,7	7.772	986	8.758	9,6
Para Piyasalarından Alacaklar	17.046	0	17.046	12,6	6.634	0	6.634	7,2
Beklenen Zarar Karşılıkları (-) (TFRS 9 uygulayan b.)	-16	0	-16	0,0	-18	0	-18	0,0
Gerçeğe Uygun Değer Farkı K/Z Yansıtılan FV	319	273	591	0,4	132	157	290	0,3
Devlet Borçlanma Senetleri	0	0	0	0,0	0	0	0	0,0
Sermayede Payı Temsil Eden Menkul Değerler	319	273	591	0,4	132	157	290	0,3
Diğer Finansal Varlıklar	0	0	0	0,0	0	0	0	0,0
Gerçeğe Uyg.D.Farkı Diğer Kaps. Gelire Yans. FV	1.121	14.100	15.221	11,3	3.480	5.167	8.647	9,4
Devlet Borçlanma Senetleri	868	7.759	8.627	6,4	2.346	3.580	5.926	6,5
Sermayede Payı Temsil Eden Menkul Değerler	18	0	18	0,0	17	0	17	0,0
Diğer Finansal Varlıklar	234	6.341	6.575	4,9	1.117	1.587	2.703	3,0
Türev Finansal Varlıklar	66	0	66	0,0	31	0	31	0,0
Türev FV Gerçeğe Uygun Değer Farkı K/Z Yan.Kısmı	66	0	66	0,0	31	0	31	0,0
Türev FV Ger.Uyg.D.Farkı Diğ.Kaps.Gel.Yans.Kısmı	0	0	0	0,0	0	0	0	0,0
İtfa Edilmiş Maliyeti ile Ölçülen FV (Net)	24.957	71.399	96.356	71,5	12.916	53.877	66.793	72,9
Krediler	19.334	64.825	84.159	62,4	10.461	49.880	60.340	65,9
Kiralama İşlemlerinden Alacaklar	0	0	0	0,0	0	0	0	0,0
Factoring Alacakları	0	0	0	0,0	0	0	0	0,0
İtfa Edilmiş Maliyeti ile Ölçülen Diğer FV	7.046	6.574	13.620	10,1	3.565	3.997	7.562	8,3
Devlet Borçlanma Senetleri	7.046	6.514	13.560	10,1	3.565	3.997	7.562	8,3
Diğer Finansal Varlıklar	0	60	60	0,0	0	0	0	0,0
Beklenen Zarar Karşılık. (-) (TFRS 9 uygulayan b.)	1.423	0	1.423	1,1	1.110	0	1.110	1,2
Donuk Alacaklar (TFRS 9 uygulamayan b.)	0	0	0	0,0	0	0	0	0,0
Özel Karşılıklar (-) (TFRS 9 uygulamayan b.)	0	0	0	0,0	0	0	0	0,0
Satış Amaç. Elde Tut. ve Dur. Faal. İliş.Dur.V. (Net)	0	0	0	0,0	0	0	0	0,0
Satış Amaçlı	0	0	0	0,0	0	0	0	0,0
Durdurulan Faaliyetlere İlişkin	0	0	0	0,0	0	0	0	0,0
Ortaklık Yatırımları	27	0	27	0,0	15	0	15	0,0
İştirakler (Net)	11	0	11	0,0	11	0	11	0,0
Özkaynak Yöntemine Göre Değerlenenler	0	0	0	0,0	0	0	0	0,0
Konsolide Edilmeyenler	11	0	11	0,0	11	0	11	0,0
Bağlı Ortaklıklar (Net)	17	0	17	0,0	4	0	4	0,0
Konsolide Edilmeyen Mali Ortaklıklar	17	0	17	0,0	4	0	4	0,0
Konsolide Edilmeyen Mali Olmayan Ortaklıklar	0	0	0	0,0	0	0	0	0,0
Birlikte Kontrol Edilen Ortaklıklar (iş ortak.)(Net)	0	0	0	0,0	0	0	0	0,0
Özkaynak Yöntemine Göre Değerlenenler	0	0	0	0,0	0	0	0	0,0
Konsolide Edilmeyenler	0	0	0	0,0	0	0	0	0,0
Maddi Duran Varlıklar (Net)	42	0	42	0,0	88	0	88	0,1
Maddi Olmayan Duran Varlıklar (Net)	32	0	32	0,0	22	0	22	0,0
Şerefiye	0	0	0	0,0	0	0	0	0,0
Diğer	32	0	32	0,0	22	0	22	0,0
Yatırım Amaçlı Gayrimenkuller (Net)	0	0	0	0,0	0	0	0	0,0
Cari Vergi Varlığı	0	0	0	0,0	0	0	0	0,0
Ertelenmiş Vergi Varlığı	323	0	323	0,2	169	0	169	0,2
Diğer Aktifler	67	159	227	0,2	51	118	169	0,2
Toplam Varlıklar	47.745	87.103	134.847	100,0	31.292	60.306	91.598	100,0

Yükümlülükler

(Milyon TL)

	Aralık 2023			%	Aralık 2022			%
	TP	YP	Toplam	Dağ.	TP	YP	Toplam	Dağ.
Mevduat	0	0	0	0,0	0	0	0	0,0
Alınan Krediler	17.995	79.952	97.947	72,6	8.959	54.381	63.340	69,1
Para Piyasalarına Borçlar	2.884	0	2.884	2,1	2.961	0	2.961	3,2
İhraç Edilen Menkul Kıymetler (Net)	0	3.321	3.321	2,5	0	2.018	2.018	2,2
Bonolar	0	0	0	0,0	0	0	0	0,0
Varlığa Dayalı Menkul Kıymetler	0	0	0	0,0	0	0	0	0,0
Tahviller	0	3.321	3.321	2,5	0	2.018	2.018	2,2
Fonlar	2.676	3.722	6.398	4,7	6.158	2.261	8.419	9,2
Müstakriz Fonları	325	2.584	2.910	2,2	1.627	1.425	3.052	3,3
Diğer	2.351	1.137	3.488	2,6	4.531	836	5.367	5,9
Gerçeğe Uygun Değer Farkı K/Z Yansıtılan FY	0	0	0	0,0	0	0	0	0,0
Türev Finansal Yükümlülükler	15	3	18	0,0	11	0	11	0,0
Türev FY Gerçeğe Uygun Değer Farkı K/Z Yans. Kısmı	15	3	18	0,0	11	0	11	0,0
Türev FY Ger.Uyg.Değ.Farkı Diğ.Kaps.Gelire Yans. Kısm	0	0	0	0,0	0	0	0	0,0
Faktoring Yükümlülükleri	0	0	0	0,0	0	0	0	0,0
Kiralama İşlemlerinden Yükümlülükler (Net)	21	0	21	0,0	23	0	23	0,0
Karşılıklar	429	0	429	0,3	164	0	164	0,2
Genel Karşılıklar (TFRS 9 uygulamayan b.)	0	0	0	0,0	0	0	0	0,0
Yeniden Yapılanma Karşılığı	0	0	0	0,0	0	0	0	0,0
Çalışan Hakları Karşılığı	266	0	266	0,2	112	0	112	0,1
Sigorta Teknik Karşılıkları (Net)	0	0	0	0,0	0	0	0	0,0
Diğer Karşılıklar	162	0	162	0,1	52	0	52	0,1
Cari Vergi Borcu	546	0	546	0,4	287	0	287	0,3
Ertelenmiş Vergi Borcu	0	0	0	0,0	0	0	0	0,0
Satış Amaç.Elde Tut.ve Dur..Faal.İliş. DV Borçları (Net)	0	0	0	0,0	0	0	0	0,0
Satış Amaçlı	0	0	0	0,0	0	0	0	0,0
Durdurulan Faaliyetlere İlişkin	0	0	0	0,0	0	0	0	0,0
Sermaye Benzeri Borçlanma Araçları	3.713	7.866	11.579	8,6	2.301	4.646	6.947	7,6
Krediler	3.713	7.866	11.579	8,6	2.301	4.646	6.947	7,6
Diğer Borçlanma Araçları	0	0	0	0,0	0	0	0	0,0
Diğer Yükümlülükler	477	345	822	0,6	268	317	585	0,6
Özkaynaklar	10.795	87	10.882	8,1	6.855	-12	6.843	7,5
Ödenmiş Sermaye	2.500	0	2.500	1,9	2.500	0	2.500	2,7
Sermaye Yedekleri	210	0	210	0,2	210	0	210	0,2
Hisse Senedi İhraç Primleri	4	0	4	0,0	4	0	4	0,0
Hisse Senedi İptal Kârları	0	0	0	0,0	0	0	0	0,0
Diğer Sermaye Yedekleri	206	0	206	0,2	206	0	206	0,2
K/Z'da Yen.Sınıf.mayacak Bir.Diğ.Kaps.Gel./Gid.	-1	0	-1	0,0	-1	0	-1	0,0
K/Z'da Yen.Sınıf.dırılacak Bir.Diğ.Kaps.Gel./Gid.	73	87	160	0,1	177	-12	165	0,2
Kâr Yedekleri	3.969	0	3.969	2,9	2.278	0	2.278	2,5
Yasal Yedekler	220	0	220	0,2	135	0	135	0,1
Statü Yedekleri	0	0	0	0,0	0	0	0	0,0
Olağanüstü Yedekler	3.695	0	3.695	2,7	2.088	0	2.088	2,3
Diğer Kâr Yedekleri	54	0	54	0,0	54	0	54	0,1
Kâr veya Zarar	4.043	0	4.043	3,0	1.691	0	1.691	1,8
Geçmiş Yıllar Kâr veya Zararları	0	0	0	0,0	0	0	0	0,0
Dönem Net Kâr veya Zararı	4.043	0	4.043	3,0	1.691	0	1.691	1,8
Toplam Yükümlülükler	39.551	95.296	134.847	100,0	27.987	63.611	91.598	100,0

Türkiye Kalkınma ve Yatırım Bankası A.Ş.

Bilanço Dışı Yükümlülükler

(Milyon TL)

	Aralık 2023			Aralık 2022		
	TP	YP	Toplam	TP	YP	Toplam
Garanti ve Kefaletler	85	4.669	4.754	72	2.969	3.041
Teminat Mektupları	85	4.060	4.145	72	2.409	2.481
Banka Kredileri	0	0	0	0	0	0
Akreditifler	0	0	0	0	119	119
Garanti Verilen Prefinansmanlar	0	0	0	0	0	0
Cirolar	0	0	0	0	0	0
Diğer Garanti ve Kefaletler	0	609	609	0	442	442
Taahhütler	1.656	7.930	9.586	4.275	8.176	12.451
Çaylılamaz Taahhütler	391	1.292	1.683	377	291	668
Çaylılabılır Taahhütler	1.265	6.637	7.903	3.898	7.885	11.783
Türev Finansal Araçlar	10.135	11.969	22.105	11.548	13.720	25.268
Riskten Korunma Amaçlı Türev Finansal Araçlar	0	0	0	0	0	0
Alım Satım Amaçlı İşlemler	10.135	11.969	22.105	11.548	13.720	25.268
Emanet ve Rehinli Kıymetler	131.923	446.066	577.988	34.846	138.879	173.725
Emanet Kıymetler	118	0	118	146	0	146
Rehinli Kıymetler	131.804	446.066	577.870	34.701	138.879	173.579
Kabul Edilen Avaller ve Kefaletler	0	0	0	0	0	0
Toplam Bilanço Dışı Hesaplar	143.799	470.634	614.433	50.742	163.743	214.486

Gelir ve Gider Kalemleri

(Milyon TL)

	Aralık 2023	Aralık 2022
Faiz Gelirleri	16.175	6.493
Kredilerden Alınan Faizler	7.109	3.127
Zorunlu Karşılıklardan Alınan Faizler	0	0
Bankalardan Alınan Faizler	2.855	1.035
Para Piyasası İşlemlerinden Alınan Faizler	2.612	456
Menkul Değerlerden Alınan Faizler	3.599	1.874
Diğer Faiz Gelirleri	0	2
Faiz Giderleri	8.654	3.490
Mevduata Verilen Faizler	0	0
Kullanılan Kredilere Verilen Faizler	7.229	2.948
Para Piyasası İşlemlerine Verilen Faizler	529	271
İhraç Edilen Menkul Kıymetlere Verilen Faizler	182	27
Diğer Faiz Giderleri	715	244
Net Faiz Geliri/Gideri	7.520	3.003
Net Ücret ve Komisyon Gelirleri/Giderleri	109	69
Alınan Ücret ve Komisyonlar	155	91
Verilen Ücret ve Komisyonlar (-)	46	22
Temettü Gelirleri	23	48
Ticari Kar/Zarar (Net)	-604	54
Sermaye Piyasası İşlemleri Kâr/Zararı	162	105
Türev Finansal İşlemlerden Kar/Zarar	1.986	290
Kambiyo İşlemleri Kâr/Zararı	-2.752	-341
Diğer Faaliyet Gelirleri	218	145
Faaliyet Brüt Karı	7.267	3.319
Beklenen Zarar Karşılıkları Giderleri (-) (TFRS 9 uygulayan b.)	492	495
Diğer Karşılık Giderleri (-) (TFRS 9 uygulayan b.)	348	187
Kredi Karşılıkları (-) (TFRS 9 uygulamayan b.)	0	0
Personel Giderleri (-)	430	-210
Diğer Faaliyet Giderleri (-)	354	107
Net Faaliyet Karı/Zararı	5.643	2.321
Birleşme İşlemi Sonrası Gelir Olarak Kaydedilen Fazlalık Tutarı	0	0
Özkaynak Yöntemi Uygulanan Ortaklıklardan Kar/Zarar	0	0
Net Parasal Pozisyon Kar/Zararı	0	0
Sürdürülen Faaliyetler Vergi Öncesi Kar/Zarar	5.643	2.321
Sürdürülen Faaliyetler Vergi Karşılığı (±)	-1.599	-629
Sürdürülen Faaliyetler Dönem Net Kar/Zararı	4.043	1.691
Durdurulan Faaliyetler Dönem Net Kar/Zararı	0	0
Net Dönem Karı / Zararı	4.043	1.691

Rasyolar

(%)

	Aralık 2023	Aralık 2022
Sermaye Yeterliliği		
Sermaye Yeterliliği Oranı	16,9	16,7
Özkaynaklar / Toplam Varlıklar	8,1	7,5
(Özkaynaklar - Duran Varlıklar) / Toplam Varlıklar	8,0	7,3
Net Bilanço Pozisyonu / Özkaynaklar	-75,3	-48,3
(Net Bilanço Pozisyonu + Net Nazım Hesap Pozisyonu) / Özkaynaklar	-0,9	3,6
Bilanço Yapısı		
TP Varlıklar / Toplam Varlıklar	35,4	34,2
TP Yükümlülükler / Toplam Yükümlülükler	29,3	30,6
YP Varlıklar / YP Yükümlülükler	91,4	94,8
TP Mevduat / Toplam Mevduat	-	-
TP Krediler / Toplam Krediler	23,0	17,3
Toplam Mevduat / Toplam Varlıklar	0,0	0,0
Alınan Krediler / Toplam Varlıklar	72,6	69,1
Aktif Kalitesi		
Finansal Varlıklar (net) / Toplam Varlıklar	28,1	26,6
Toplam Krediler / Toplam Varlıklar	62,4	65,9
Toplam Krediler / Toplam Mevduat	-	-
Duran Varlıklar / Toplam Varlıklar	0,1	0,1
Tüketici Kredileri / Toplam Krediler	0,0	0,0
Likidite		
Likit Varlıklar / Toplam Varlıklar	16,3	16,8
Likit Varlıklar / Kısa Vadeli Yükümlülükler	211,0	127,2
TP Likit Varlıklar / Toplam Varlıklar	15,4	15,7
Karlılık		
Ortalama Aktif Karlılığı	3,3	2,3
Ortalama Özkaynak Karlılığı	44,0	29,8
Sürdürülen Faaliyeler Dönem Net Kar (Zarar) / Toplam Varlıklar	3,0	1,8
Gelir-Gider Yapısı		
Karşılık Sonrası Net Faiz Geliri / Toplam Varlıklar	5,0	2,5
Karşılık Sonrası Net Faiz Geliri / Faaliyet Brüt Karı	91,9	69,9
Faiz Dışı Gelirler (net) / Toplam Varlıklar	-0,2	0,3
Diğer Faaliyet Giderleri / Toplam Varlıklar	0,3	0,1
Personel Giderleri / Diğer Faaliyet Giderleri	121,6	196,8
Faiz Dışı Gelirler (net) / Diğer Faaliyet Giderleri	-71,6	296,5

Türkiye Sınai Kalkınma Bankası A.Ş.

Varlıklar

(Milyon TL)

	Aralık 2023			%	Aralık 2022			%
	TP	YP	Toplam	Dağ.	TP	YP	Toplam	Dağ.
Finansal Varlıklar (Net)	12.079	15.073	27.152	15,4	10.461	12.875	23.336	20,2
Nakit ve Nakit Benzerleri	7.427	7.698	15.125	8,6	5.757	4.130	9.887	8,6
Nakit Değerler ve Merkez Bankası	9	2.934	2.943	1,7	19	2.779	2.798	2,4
Bankalar	1	4.765	4.766	2,7	20	1.351	1.372	1,2
Para Piyasalarından Alacaklar	7.417	0	7.417	4,2	5.718	0	5.718	4,9
Beklenen Zarar Karşılıkları (-) (TFRS 9 uygulayan b.)	0	-1	-1	0,0	-1	-1	-1	0,0
Gerçeğe Uygun Değer Farkı K/Z Yansıtılan FV	280	0	280	0,2	0	0	0	0,0
Devlet Borçlanma Senetleri	0	0	0	0,0	0	0	0	0,0
Sermayede Payı Temsil Eden Menkul Değerler	0	0	0	0,0	0	0	0	0,0
Diğer Finansal Varlıklar	280	0	280	0,2	0	0	0	0,0
Gerçeğe Uyg.D.Farkı Diğer Kaps. Gelire Yans. FV	3.898	5.914	9.813	5,5	3.744	7.310	11.054	9,6
Devlet Borçlanma Senetleri	3.669	5.161	8.830	5,0	2.847	6.903	9.750	8,4
Sermayede Payı Temsil Eden Menkul Değerler	114	753	867	0,5	71	407	478	0,4
Diğer Finansal Varlıklar	115	0	115	0,1	826	0	826	0,7
Türev Finansal Varlıklar	475	1.460	1.935	1,1	961	1.435	2.396	2,1
Türev FV Gerçeğe Uygun Değer Farkı K/Z Yan.Kısmı	475	1.460	1.935	1,1	961	1.435	2.396	2,1
Türev FV Ger.Uyg.D.Farkı Diğ.Kaps.Gel.Yans.Kısmı	0	0	0	0,0	0	0	0	0,0
İtfa Edilmiş Maliyeti ile Ölçülen FV (Net)	17.126	123.677	140.804	79,6	12.947	74.654	87.601	75,8
Krediler	12.619	117.066	129.685	73,3	9.008	70.886	79.894	69,1
Kiralama İşlemlerinden Alacaklar	34	418	452	0,3	35	346	380	0,3
Factoring Alacakları	0	0	0	0,0	0	0	0	0,0
İtfa Edilmiş Maliyeti ile Ölçülen Diğer FV	8.393	10.502	18.894	10,7	6.196	6.630	12.826	11,1
Devlet Borçlanma Senetleri	8.393	10.502	18.894	10,7	6.196	6.630	12.826	11,1
Diğer Finansal Varlıklar	0	0	0	0,0	0	0	0	0,0
Beklenen Zarar Karşılık. (-) (TFRS 9 uygulayan b.)	3.920	4.308	8.228	4,7	2.292	3.207	5.499	4,8
Donuk Alacaklar (TFRS 9 uygulamayan b.)	0	0	0	0,0	0	0	0	0,0
Özel Karşılıklar (-) (TFRS 9 uygulamayan b.)	0	0	0	0,0	0	0	0	0,0
Satış Amaç. Elde Tut. ve Dur. Faal. İliş.Dur.V. (Net)	0	0	0	0,0	0	0	0	0,0
Satış Amaçlı	0	0	0	0,0	0	0	0	0,0
Durdurulan Faaliyetlere İlişkin	0	0	0	0,0	0	0	0	0,0
Ortaklık Yatırımları	6.502	0	6.502	3,7	3.483	0	3.483	3,0
İştirakler (Net)	2.826	0	2.826	1,6	1.494	0	1.494	1,3
Özkaynak Yöntemine Göre Değerlenenler	2.826	0	2.826	1,6	1.494	0	1.494	1,3
Konsolide Edilmeyenler	0	0	0	0,0	0	0	0	0,0
Bağlı Ortaklıklar (Net)	3.676	0	3.676	2,1	1.990	0	1.990	1,7
Konsolide Edilmeyen Mali Ortaklıklar	3.575	0	3.575	2,0	1.938	0	1.938	1,7
Konsolide Edilmeyen Mali Olmayan Ortaklıklar	101	0	101	0,1	52	0	52	0,0
Birlikte Kontrol Edilen Ortaklıklar (iş ortak.)(Net)	0	0	0	0,0	0	0	0	0,0
Özkaynak Yöntemine Göre Değerlenenler	0	0	0	0,0	0	0	0	0,0
Konsolide Edilmeyenler	0	0	0	0,0	0	0	0	0,0
Maddi Duran Varlıklar (Net)	450	0	450	0,3	197	0	197	0,2
Maddi Olmayan Duran Varlıklar (Net)	5	0	5	0,0	3	0	3	0,0
Şerefiye	0	0	0	0,0	0	0	0	0,0
Diğer	5	0	5	0,0	3	0	3	0,0
Yatırım Amaçlı Gayrimenkuller (Net)	0	0	0	0,0	0	0	0	0,0
Cari Vergi Varlığı	0	0	0	0,0	0	0	0	0,0
Ertelenmiş Vergi Varlığı	1.447	0	1.447	0,8	710	0	710	0,6
Diğer Aktifler	384	140	524	0,3	146	99	245	0,2
Toplam Varlıklar	37.994	138.890	176.884	100,0	27.947	87.628	115.575	100,0

Yükümlülükler

(Milyon TL)

	Aralık 2023			%	Aralık 2022			%
	TP	YP	Toplam	Dağ.	TP	YP	Toplam	Dağ.
Mevduat	0	0	0	0,0	0	0	0	0,0
Alınan Krediler	175	106.676	106.851	60,4	0	70.814	70.814	61,3
Para Piyasalarına Borçlar	256	2.225	2.481	1,4	186	1.257	1.443	1,2
İhraç Edilen Menkul Kıymetler (Net)	0	32.227	32.227	18,2	0	21.048	21.048	18,2
Bonolar	0	0	0	0,0	0	0	0	0,0
Varlığa Dayalı Menkul Kıymetler	0	0	0	0,0	0	0	0	0,0
Tahviller	0	32.227	32.227	18,2	0	21.048	21.048	18,2
Fonlar	133	1.350	1.482	0,8	28	710	738	0,6
Müstakriz Fonları	133	1.350	1.482	0,8	28	710	738	0,6
Diğer	0	0	0	0,0	0	0	0	0,0
Gerçeğe Uygun Değer Farkı K/Z Yansıtılan FY	0	0	0	0,0	0	0	0	0,0
Türev Finansal Yükümlülükler	33	1.115	1.148	0,6	170	962	1.132	1,0
Türev FY Gerçeğe Uygun Değer Farkı K/Z Yans. Kısmı	33	1.115	1.148	0,6	170	962	1.132	1,0
Türev FY Ger.Uyg.Değ.Farkı Diğ.Kaps.Gelire Yans. Kısm	0	0	0	0,0	0	0	0	0,0
Faktoring Yükümlülükleri	0	0	0	0,0	0	0	0	0,0
Kiralama İşlemlerinden Yükümlülükler (Net)	127	0	127	0,1	2	0	2	0,0
Karşılıklar	1.872	180	2.053	1,2	993	50	1.043	0,9
Genel Karşılıklar (TFRS 9 uygulamayan b.)	0	0	0	0,0	0	0	0	0,0
Yeniden Yapılanma Karşılığı	0	0	0	0,0	0	0	0	0,0
Çalışan Hakları Karşılığı	35	0	35	0,0	31	0	31	0,0
Sigorta Teknik Karşılıkları (Net)	0	0	0	0,0	0	0	0	0,0
Diğer Karşılıklar	1.837	180	2.017	1,1	962	50	1.012	0,9
Cari Vergi Borcu	895	0	895	0,5	552	0	552	0,5
Ertelenmiş Vergi Borcu	0	0	0	0,0	0	0	0	0,0
Satış Amaç. Elde Tut. ve Dur. İliş. DV Borçları (Net)	0	0	0	0,0	0	0	0	0,0
Satış Amaçlı	0	0	0	0,0	0	0	0	0,0
Durdurulan Faaliyetlere İlişkin	0	0	0	0,0	0	0	0	0,0
Sermaye Benzeri Borçlanma Araçları	0	6.043	6.043	3,4	0	3.829	3.829	3,3
Krediler	0	6.043	6.043	3,4	0	3.829	3.829	3,3
Diğer Borçlanma Araçları	0	0	0	0,0	0	0	0	0,0
Diğer Yükümlülükler	425	1.740	2.165	1,2	321	1.871	2.192	1,9
Özkaynaklar	21.357	54	21.412	12,1	13.048	-266	12.782	11,1
Ödenmiş Sermaye	2.800	0	2.800	1,6	2.800	0	2.800	2,4
Sermaye Yedekleri	15	0	15	0,0	0	0	0	0,0
Hisse Senedi İhraç Primleri	0	0	0	0,0	0	0	0	0,0
Hisse Senedi İptal Kârları	0	0	0	0,0	0	0	0	0,0
Diğer Sermaye Yedekleri	15	0	15	0,0	0	0	0	0,0
K/Z'da Yen.Sınıf.mayacak Bir.Diğ.Kaps.Gel./Gid.	3.102	184	3.285	1,9	849	95	944	0,8
K/Z'da Yen.Sınıf.dırılacak Bir.Diğ.Kaps.Gel./Gid.	387	-130	258	0,1	1.372	-361	1.010	0,9
Kâr Yedekleri	8.012	0	8.012	4,5	3.972	0	3.972	3,4
Yasal Yedekler	632	0	632	0,4	429	0	429	0,4
Statü Yedekleri	76	0	76	0,0	76	0	76	0,1
Olağanüstü Yedekler	7.302	0	7.302	4,1	3.464	0	3.464	3,0
Diğer Kâr Yedekleri	3	0	3	0,0	3	0	3	0,0
Kâr veya Zarar	7.041	0	7.041	4,0	4.055	0	4.055	3,5
Geçmiş Yıllar Kâr veya Zararları	0	0	0	0,0	0	0	0	0,0
Dönem Net Kâr veya Zararı	7.041	0	7.041	4,0	4.055	0	4.055	3,5
Toplam Yükümlülükler	25.274	151.610	176.884	100,0	15.301	100.274	115.575	100,0

Türkiye Sınai Kalkınma Bankası A.Ş.

Bilanço Dışı Yükümlülükler

(Milyon TL)

	Aralık 2023			Aralık 2022		
	TP	YP	Toplam	TP	YP	Toplam
Garanti ve Kefaletler	2.509	9.714	12.223	1.488	5.817	7.306
Teminat Mektupları	2.379	5.722	8.101	1.167	2.569	3.736
Banka Kredileri	0	0	0	0	40	40
Akreditifler	130	3.992	4.121	322	3.209	3.530
Garanti Verilen Prefinansmanlar	0	0	0	0	0	0
Cirolar	0	0	0	0	0	0
Diğer Garanti ve Kefaletler	0	0	0	0	0	0
Taahhütler	1.976	6.564	8.540	1.847	9.505	11.352
Cayılamaz Taahhütler	1.470	428	1.898	1.037	271	1.307
Cayılabilir Taahhütler	506	6.136	6.642	811	9.234	10.045
Türev Finansal Araçlar	13.711	124.073	137.785	12.053	91.291	103.344
Riskten Korunma Amaçlı Türev Finansal Araçlar	0	38.788	38.788	0	26.497	26.497
Alım Satım Amaçlı İşlemler	13.711	85.285	98.997	12.053	64.794	76.847
Emanet ve Rehinli Kıymetler	366.598	2.352.099	2.718.697	153.748	1.202.596	1.356.345
Emanet Kıymetler	72	3.925	3.998	123	2.499	2.622
Rehinli Kıymetler	352.789	1.922.576	2.275.365	146.273	958.586	1.104.859
Kabul Edilen Avaller ve Kefaletler	13.736	425.598	439.334	7.353	241.511	248.864
Toplam Bilanço Dışı Hesaplar	384.794	2.492.451	2.877.244	169.138	1.309.209	1.478.347

Gelir ve Gider Kalemleri

(Milyon TL)

	Aralık 2023	Aralık 2022
Faiz Gelirleri	17.983	10.103
Kredilerden Alınan Faizler	11.267	5.261
Zorunlu Karşılıklardan Alınan Faizler	0	0
Bankalardan Alınan Faizler	27	8
Para Piyasası İşlemlerinden Alınan Faizler	1.646	662
Menkul Değerlerden Alınan Faizler	4.990	4.136
Diğer Faiz Gelirleri	53	36
Faiz Giderleri	7.748	3.368
Mevduata Verilen Faizler	0	0
Kullanılan Kredilere Verilen Faizler	5.922	1.994
Para Piyasası İşlemlerine Verilen Faizler	152	58
İhraç Edilen Menkul Kıymetlere Verilen Faizler	1.568	1.294
Diğer Faiz Giderleri	106	22
Net Faiz Geliri/Gideri	10.234	6.735
Net Ücret ve Komisyon Gelirleri/Giderleri	453	158
Alınan Ücret ve Komisyonlar	481	174
Verilen Ücret ve Komisyonlar (-)	28	15
Temettü Gelirleri	13	9
Ticari Kar/Zarar (Net)	1.698	801
Sermaye Piyasası İşlemleri Kâr/Zararı	23	15
Türev Finansal İşlemlerden Kar/Zarar	1.878	2.520
Kambiyo İşlemleri Kâr/Zararı	-203	-1.734
Diğer Faaliyet Gelirleri	236	93
Faaliyet Brüt Karı	12.635	7.797
Beklenen Zarar Karşılıkları Giderleri (-) (TFRS 9 uygulayan b.)	3.199	2.565
Diğer Karşılık Giderleri (-) (TFRS 9 uygulayan b.)	870	574
Kredi Karşılıkları (-) (TFRS 9 uygulayan b.)	0	0
Personel Giderleri (-)	726	-335
Diğer Faaliyet Giderleri (-)	433	170
Net Faaliyet Karı/Zararı	7.406	4.153
Birleşme İşlemi Sonrası Gelir Olarak Kaydedilen Fazlalık Tutarı	0	0
Özkaynak Yöntemi Uygulanan Ortaklıklardan Kar/Zarar	1.886	989
Net Parasal Pozisyon Kar/Zararı	0	0
Sürdürülen Faaliyetler Vergi Öncesi Kar/Zarar	9.292	5.141
Sürdürülen Faaliyetler Vergi Karşılığı (±)	-2.251	-1.086
Sürdürülen Faaliyetler Dönem Net Kar/Zararı	7.041	4.055
Durdurulan Faaliyetler Dönem Net Kar/Zararı	0	0
Net Dönem Karı / Zararı	7.041	4.055

Rasyolar

(%)

	Aralık 2023	Aralık 2022
Sermaye Yeterliliği		
Sermaye Yeterliliği Oranı	26,2	22,4
Özkaynaklar / Toplam Varlıklar	12,1	11,1
(Özkaynaklar - Duran Varlıklar) / Toplam Varlıklar	8,2	7,9
Net Bilanço Pozisyonu / Özkaynaklar	-52,7	-67,5
(Net Bilanço Pozisyonu + Net Nazım Hesap Pozisyonu) / Özkaynaklar	4,6	23,0
Bilanço Yapısı		
TP Varlıklar / Toplam Varlıklar	21,5	24,2
TP Yükümlülükler / Toplam Yükümlülükler	14,3	13,2
YP Varlıklar / YP Yükümlülükler	91,6	87,4
TP Mevduat / Toplam Mevduat	-	-
TP Krediler / Toplam Krediler	9,7	11,3
Toplam Mevduat / Toplam Varlıklar	0,0	0,0
Alınan Krediler / Toplam Varlıklar	60,4	61,3
Aktif Kalitesi		
Finansal Varlıklar (net) / Toplam Varlıklar	15,4	20,2
Toplam Krediler / Toplam Varlıklar	73,3	69,1
Toplam Krediler / Toplam Mevduat	-	-
Duran Varlıklar / Toplam Varlıklar	3,9	3,2
Tüketici Kredileri / Toplam Krediler	0,0	0,0
Likidite		
Likit Varlıklar / Toplam Varlıklar	8,6	8,6
Likit Varlıklar / Kısa Vadeli Yükümlülükler	383,4	101,7
TP Likit Varlıklar / Toplam Varlıklar	4,2	5,0
Karlılık		
Ortalama Aktif Karlılığı	4,7	3,9
Ortalama Özkaynak Karlılığı	39,8	42,6
Sürdürülen Faaliyeler Dönem Net Kar (Zarar) / Toplam Varlıklar	4,0	3,5
Gelir-Gider Yapısı		
Karşılık Sonrası Net Faiz Geliri / Toplam Varlıklar	3,5	3,1
Karşılık Sonrası Net Faiz Geliri / Faaliyet Brüt Karı	48,8	46,1
Faiz Dışı Gelirler (net) / Toplam Varlıklar	1,4	0,9
Diğer Faaliyet Giderleri / Toplam Varlıklar	0,2	0,1
Personel Giderleri / Diğer Faaliyet Giderleri	167,6	197,4
Faiz Dışı Gelirler (net) / Diğer Faaliyet Giderleri	554,0	625,3

Ekler

Tablo 1 31.12.2023 İtibarıyla Aktif Büyüklüklerine Göre Banka Sıralaması**(Milyon TL)**

	Banka	Kuruluş Yılı	Toplam Aktifler	Toplam Krediler*	Toplam Mevduat	Toplam Özkaynaklar	Ödenmiş Sermaye	Net Dönem Kar/Zararı	Bilanço Dışı Hesaplar	Şube Sayısı (Adet)	Çalışan Sayısı (Adet)
1	Türkiye Cumhuriyeti Ziraat Bankası A.Ş.	1863	3.800.385	1.971.572	2.935.323	331.249	84.600	89.851	10.150.735	1.769	25.904
2	Türkiye Vakıflar Bankası T.A.O.	1954	2.796.634	1.519.112	1.961.761	171.428	9.916	25.046	50.099.540	944	17.263
3	Türkiye İş Bankası A.Ş.	1924	2.453.783	1.172.291	1.662.179	267.797	10.000	72.265	6.442.524	1.088	21.167
4	Türkiye Halk Bankası A.Ş.	1938	2.195.287	1.270.545	1.872.848	128.406	7.185	10.112	9.805.086	1.079	22.219
5	Türkiye Garanti Bankası A.Ş.	1946	1.930.055	1.066.131	1.383.704	244.797	4.200	87.332	9.419.076	804	18.965
6	Akbank T.A.Ş.	1984	1.789.174	870.106	1.218.108	211.195	5.200	66.479	6.730.450	705	12.864
7	Yapı ve Kredi Bankası A.Ş.	1944	1.738.651	903.586	1.036.470	178.852	8.447	68.009	5.536.241	780	15.009
8	Denizbank A.Ş.	1997	1.007.709	500.458	602.993	89.843	5.696	27.878	5.166.273	641	12.720
9	QNB Finansbank A.Ş.	1987	987.817	598.048	632.050	81.618	3.350	33.172	5.655.723	436	11.747
10	Türk Eximbank	1987	607.852	517.079	0	42.432	20.600	11.258	2.294.246	23	802
11	Türk Ekonomi Bankası A.Ş.	1927	406.919	209.885	284.746	35.045	2.204	11.727	1.011.538	444	8.333
12	Türkiye Sınai Kalkınma Bankası A.Ş.	1950	176.884	129.685	0	21.412	2.800	7.041	2.877.244	2	452
13	İller Bankası A.Ş.	1933	149.894	65.177	0	49.063	39.041	4.127	139.413	19	2.859
14	ING Bank A.Ş.	1984	140.520	75.847	100.348	14.868	3.486	1.698	846.528	120	2.236
15	HSBC Bank A.Ş.	1990	139.906	47.121	108.471	11.537	652	4.127	694.081	44	1.523
16	Türkiye Kalkınma ve Yatırım Bankası A.Ş.	1975	134.847	84.159	0	10.882	2.500	4.043	614.433	1	331
17	İstanbul Takas ve Saklama Bankası A.Ş.	1995	121.341	1.795	0	7.281	600	3.639	7.339.795	1	403
18	Fibabanka A.Ş.	1984	103.558	52.233	68.445	10.426	1.358	3.970	1.010.085	40	1.940
19	ICBC Turkey Bank A.Ş.	1986	99.950	34.546	44.327	4.769	860	1.323	548.074	39	723
20	Odea Bank A.Ş.	2011	83.710	37.444	58.232	6.111	3.289	1.710	480.110	41	1.284
21	Şekerbank T.A.Ş.	1953	81.368	42.569	52.929	7.604	1.860	2.446	1.987.480	240	3.703
22	Burgan Bank A.Ş.	1991	80.442	46.243	40.679	7.390	3.050	2.560	786.580	29	1.104
23	Aktif Yatırım Bankası A.Ş.	1998	75.278	26.588	0	8.584	1.194	3.864	324.445	14	683
24	Alternatifbank A.Ş.	1991	65.027	32.527	25.048	5.863	2.214	1.885	389.969	24	796
25	Citibank A.Ş.	1981	59.966	12.512	45.748	12.442	34	6.107	137.736	3	389
26	Anadolubank A.Ş.	1997	56.310	29.913	42.974	11.133	1.100	2.931	517.950	114	1.547

	Banka	Kuruluş Yılı	Toplam Aktifler	Toplam Krediler*	Toplam Mevduat	Toplam Özkaynaklar	Ödenmiş Sermaye	Net Dönem Kar/Zararı	Bilanço Dışı Hesaplar	Şube Sayısı (Adet)	Çalışan Sayısı (Adet)
27	MUFG Bank Turkey A.Ş.	2012	53.178	33.961	20.429	3.371	528	1.363	59.318	1	84
28	Nurol Yatırım Bankası A.Ş.	1998	31.185	13.356	0	4.924	1.800	2.857	78.325	1	116
29	Turkland Bank A.Ş.	1991	16.898	9.724	14.792	1.078	1.000	435	64.024	12	268
30	Deutsche Bank A.Ş.	1988	15.171	6.429	3.087	4.149	470	2.083	90.434	1	118
31	Arap Türk Bankası A.Ş.	1977	14.278	3.291	6.915	2.140	440	157	15.260	7	258
32	Golden Global Yatırım Bankası A.Ş.	2019	12.377	3.758	0	1.330	150	961	40.380	1	89
33	Pasha Yatırım Bankası A.Ş.	1987	9.910	4.518	0	1.328	500	525	11.229	1	54
34	Birleşik Fon Bankası A.Ş.	1958	9.075	5.512	1.189	628	461	90	6.553	1	230
35	Intesa Sanpaolo S.p.A.	2013	8.319	6.522	1.671	3.741	677	697	1.225	1	32
36	Bank of America Yatırım Bank A.Ş.	1992	6.134	0	0	2.127	50	874	3.268	1	40
37	Destek Yatırım Bankası A.Ş.	2021	4.405	2.687	0	1.395	350	934	67.110	1	72
38	Bank of China Turkey A.Ş.	2017	3.777	84	770	2.334	1.051	348	8.381	1	44
39	Turkish Bank A.Ş.	1981	3.676	1.352	2.933	321	175	81	75.181	6	111
40	D Yatırım Bankası A.Ş.	2020	2.952	1.667	0	712	200	427	16.170	1	67
41	JPMorgan Chase Bank N.A.	1984	2.130	0	358	1.540	100	299	1.977	1	63
42	Bank Mellat	1984	1.960	356	1.192	720	200	84	5.332	3	40
43	Q Yatırım Bankası A.Ş.	2022	1.890	482	0	649	500	151	1.298	1	50
44	Rabobank A.Ş.	2013	1.491	0	0	1.419	684	95	0	1	27
45	BankPozitif Kredi ve Kalkınma Bankası A.Ş.	1998	1.413	572	0	391	337	29	22.942	1	56
46	GSD Yatırım Bankası A.Ş.	1998	1.388	616	0	777	240	240	27.701	3	39
47	Habib Bank Limited	1982	712	203	404	118	30	27	532	1	22
48	Standard Chartered Yatırım Bankası Türk A.Ş.	1990	566	0	0	376	40	85	0	1	29
49	Tera Yatırım Bankası A.Ş.	2021	551	298	0	518	500	26	831	1	34
50	Misyon Yatırım Bankası A.Ş.	2021	528	0	0	453	500	-54	0	1	123
51	Diler Yatırım Bankası A.Ş.	1998	312	166	0	221	60	20	1.381	1	18
52	Türk Ticaret Bankası A.Ş.	2021	256	0	0	244	109	12	0	1	26
53	Société Générale (SA)	1989	222	0	0	63	135	5	710	1	31
	Toplam		21.488.025	11.412.726	14.231.120	2.009.095	236.722	567.453	131.604.917	9.497	189.107

* Toplam Krediler = "Varlıklar" tablosundaki "İtfa Edilmiş Maliyeti ile Ölçülen Finansal Varlıklar (net)" başlığı altında yer alan "Krediler" rakamı kullanılmıştır.

Tablo 2 31.12.2023 İtibarıyla Banka ve Gruplar Bazında Şube ve Çalışan Sayıları

	Banka Sayısı	Şube Sayısı	Çalışan Sayısı		Banka Sayısı	Şube Sayısı	Çalışan Sayısı
Sektör Toplamı	53	9.497	189.107	Tas.Mevd.Sig. Fon.Devr. Bankalar	1	1	230
Mevduat Bankaları	34	9.422	182.790	Birleşik Fon Bankası A.Ş.		1	230
Kamu Sermayeli Bankalar	3	3.792	65.386	Yabancı Sermayeli Bankalar	21	2.211	52.474
Türkiye Cumhuriyeti Ziraat Bankası A.Ş.		1.769	25.904	Alternatifbank A.Ş.		24	796
Türkiye Halk Bankası A.Ş.		1.079	22.219	Arap Türk Bankası A.Ş.		7	258
Türkiye Vakıflar Bankası T.A.O.		944	17.263	Bank Mellat		3	40
Özel Sermayeli Bankalar	9	3.418	64.700	Bank of China Turkey A.Ş.		1	44
Akbank T.A.Ş.		705	12.864	Burgan Bank A.Ş.		29	1.104
Anadolubank A.Ş.		114	1.547	Citibank A.Ş.		3	389
Fibabanka A.Ş.		40	1.940	Denizbank A.Ş.		641	12.720
Şekerbank T.A.Ş.		240	3.703	Deutsche Bank A.Ş.		1	118
Turkish Bank A.Ş.		6	111	Habib Bank Limited		1	22
Türk Ekonomi Bankası A.Ş.		444	8.333	HSBC Bank A.Ş.		44	1.523
Türk Ticaret Bankası A.Ş.		1	26	ICBC Turkey Bank A.Ş.		39	723
Türkiye İş Bankası A.Ş.		1.088	21.167	ING Bank A.Ş.		120	2.236
Yapı ve Kredi Bankası A.Ş.		780	15.009	Intesa Sanpaolo S.p.A.		1	32
				JPMorgan Chase Bank N.A.		1	63
				MUFG Bank Turkey A.Ş.		1	84

	Banka Sayısı	Şube Sayısı	Çalışan Sayısı
<i>Yabancı Sermayeli Mevduat Bankaları devamı...</i>			
Odea Bank A.Ş.		41	1.284
QNB Finansbank A.Ş.		436	11.747
Rabobank A.Ş.		1	27
Société Générale (SA)		1	31
Turkland Bank A.Ş.		12	268
Türkiye Garanti Bankası A.Ş.		804	18.965

	Banka Sayısı	Şube Sayısı	Çalışan Sayısı
Kalkınma ve Yatırım Bankaları	19	75	6.317
Aktif Yatırım Bankası A.Ş.		14	683
Bank of America Yatırım Bank A.Ş.		1	40
BankPozitif Kredi ve Kalkınma Bankası A.Ş.		1	56
D Yatırım Bankası A.Ş.		1	67
Destek Yatırım Bankası A.Ş.		1	72
Diler Yatırım Bankası A.Ş.		1	18
Golden Global Yatırım Bankası A.Ş.		1	89
GSD Yatırım Bankası A.Ş.		3	39
İller Bankası A.Ş.		19	2.859
İstanbul Takas ve Saklama Bankası A.Ş.		1	403
Misyon Yatırım Bankası A.Ş.		1	123
Nurol Yatırım Bankası A.Ş.		1	116
Pasha Yatırım Bankası A.Ş.		1	54
Q Yatırım Bankası A.Ş.		1	50
Standard Chartered Yatırım Bankası Türk A.Ş.		1	29
Tera Yatırım Bankası A.Ş.		1	34
Türk Eximbank		23	802
Türkiye Kalkınma ve Yatırım Bankası A.Ş.		1	331
Türkiye Sınai Kalkınma Bankası A.Ş.		2	452

Tablo 3 31.12.2023 İtibarıyla Aktif ve Pasif Kalemlerin Kalan Vadelerine Göre Gösterimi**(Milyon TL)**

	Vadesiz	1 Aya Kadar	1-3- Ay	3-12 Ay	1-5 Yıl	5 Yıl ve Üzeri	Dağıtılamayan	Toplam
Varlıklar								
Nakit Değerler (Kasa, Efektif Deposu, Yoldaki Paralar, Satın Alınan Çekler) ve TCMB	1.898.865	1.446.991	229	334	0	0	61	3.346.479
Bankalar	319.321	250.651	17.574	7.728	744	0	233	596.251
Gerçeğe Uygun Değer Farkı Kâr veya Zarara Yansıtılan Menkul Değerler	22.552	18.004	57.074	87.093	40.196	13.373	20.645	258.936
Para Piyasalarından Alacaklar	92	430.170	1.969	7.219	0	0	-1	439.448
Gerçeğe Uygun Değer Farkı Diğer Kapsamlı Gelire Yansıtılan Finansal Varlıklar	9.584	79.046	52.542	198.405	1.156.083	477.320	5.316	1.978.296
Verilen Krediler	50.924	1.839.102	1.634.922	3.635.434	2.894.817	1.052.015	118.371	11.225.585
İtfa Edilmiş Maliyeti Üzerinden Değerlenen Finansal Varlıklar	0	70.678	94.446	300.851	1.104.679	761.649	-127	2.332.176
Diğer Varlıklar	158.132	75.706	24.173	59.175	79.481	25.245	888.934	1.310.847
Toplam Varlıklar	2.459.470	4.210.347	1.882.929	4.296.237	5.276.000	2.329.601	1.033.432	21.488.016
Yükümlülükler								
Bankalar Mevduatı	185.580	277.774	96.208	40.969	4.571	0	0	605.103
Diğer Mevduat	4.355.717	6.091.320	1.894.445	1.253.342	30.368	827	0	13.626.018
Diğer Mali Kuruluşlardan Sağlanan Fonlar	105	168.447	203.117	976.604	521.368	275.121	0	2.144.762
Para Piyasalarına Borçlar	0	413.584	98.116	103.250	99.904	3.750	433	719.037
İhraç Edilen Menkul Değerler	237	51.344	70.877	273.094	310.199	75.281	0	781.032
Muhtelif Borçlar	195.815	359.368	6.893	16.406	27.215	2.313	79.533	687.542
Diğer Yükümlülükler	153.838	128.478	58.873	135.101	99.760	82.576	2.265.896	2.924.523
Toplam Yükümlülükler	4.891.293	7.490.314	2.428.528	2.798.766	1.093.385	439.867	2.345.862	21.488.016
Net Likidite Açığı	-2.431.823	-3.279.967	-545.599	1.497.472	4.182.614	1.889.734	-1.312.431	0

Tablo 4 31.12.2023 İtibarıyla Varlıkların, Yükümlülüklerin ve Nazım Hesap Kalemlerinin Faize Duyarlılığı
(Yeniden fiyatlandırmaya kalan süreler itibarıyla)

(Milyon TL)

	1 Aya Kadar	1-3 Ay	3-12 Ay	1-5 Yıl	5 Yıl ve Üzeri	Faizsiz	Toplam
Varlıklar							
Nakit Değerler (Kasa, Efektif Deposu, Yoldaki Paralar, Satın Alınan Çekler) ve T.C. Merkez Bnk. Bankalar	613.467	292	0	0	0	2.728.667	3.342.426
Bankalar	268.547	17.574	7.727	744	0	299.667	594.259
Gerçeğe Uygun Değer Farkı Kar veya Zarara Yansıtılan Finansal Varlıklar	17.679	59.137	45.924	29.744	8.288	95.860	256.633
Para Piyasalarından Alacaklar	430.081	1.969	7.194	0	0	124	439.367
Gerçeğe Uygun Değer Farkı Diğer Kapsamlı Gelire Yansıtılan Finansal Varlıklar	467.903	235.699	295.148	560.742	363.133	52.590	1.975.215
Verilen Krediler	3.854.426	1.706.299	3.328.111	1.625.781	603.626	103.584	11.221.827
İtfa Edilmiş Maliyeti Üzerinden Değerlenen Finansal Varlıklar	626.241	236.503	379.857	608.002	433.415	51.503	2.335.521
Diğer Varlıklar	35.069	72.991	61.748	13.578	5.395	1.121.609	1.310.391
Toplam Varlıklar	6.313.413	2.330.464	4.125.709	2.838.590	1.413.857	4.453.605	21.475.639
Yükümlülükler							
Bankalar Mevduatı	278.739	96.009	40.947	4.569	0	184.840	605.103
Diğer Mevduat	6.058.728	1.869.788	1.220.532	16.403	817	4.459.750	13.626.018
Para Piyasalarına Borçlar	440.907	160.958	63.210	58.979	168	629	724.851
Muhtelif Borçlar	76.063	14.263	12.659	719	0	571.017	674.721
İhraç Edilen Menkul Değerler	53.496	72.768	278.592	309.036	66.878	261	781.032
Diğer Mali Kuruluşlardan Sağlanan Fonlar	455.799	767.083	635.141	93.861	114.188	78.282	2.144.354
Diğer Yükümlülükler	52.974	109.254	113.146	52.289	14.771	2.577.128	2.919.561
Toplam Yükümlülükler	7.416.706	3.090.122	2.364.226	535.856	196.822	7.871.907	21.475.639
Bilançodaki Uzun Pozisyon	394.308	99.463	1.808.755	2.357.486	1.221.851	4.633	5.886.494
Bilançodaki Kısa Pozisyon	-1.497.601	-859.121	-47.271	-54.752	-4.816	-3.422.934	-5.886.494
Nazım Hesaplardaki Uzun Pozisyon	333.834	326.752	183.689	127.334	51.340	124.553	1.147.502
Nazım Hesaplardaki Kısa Pozisyon	-280.779	-166.942	-195.525	-162.060	-80.842	-123.348	-1.009.496
Toplam Pozisyon	-1.050.238	-599.848	1.749.648	2.268.008	1.187.532	-3.417.096	138.006

Tablo 5 31.12.2023 İtibarıyla Kur Riskine İlişkin Bilgiler**(Milyon TL)**

	EURO	USD	Diğer YP	Toplam
Varlıklar				
Nakit Değerler (Kasa, Efektif Deposu, Yoldaki Paralar, Satın Alınan Çekler) ve T.C. Merkez Bnk.	813.269	1.089.426	226.044	2.128.739
Bankalar	75.148	242.767	73.206	391.121
Gerçeğe Uygun Değer Farkı Kâr veya Zarara Yansıtılan Finansal Varlıklar	4.977	36.816	96.948	138.741
Para Piyasalarından Alacaklar	569	28.659	0	29.228
Gerçeğe Uygun Değer Farkı Diğer Kapsamlı Gelire Yansıtılan Finansal Varlıklar	98.111	845.102	5.447	948.660
Krediler	1.884.352	1.622.542	68.706	3.575.599
İştirak, Bağlı Ortaklık ve Birlikte Kontrol Edilen Ortaklıklar (iş ortaklıkları)	164.882	12.602	25.953	203.437
İtfa Edilmiş Maliyeti Üzerinden Değerlenen Finansal Varlıklar	164.084	397.436	36.434	597.954
Riskten Korunma Amaçlı Türev Finansal Varlıklar	903	12.043	2.025	14.970
Maddi Duran Varlıklar	119	209	133	461
Maddi Olmayan Duran Varlıklar	24	22	31	78
Diğer Varlıklar	1.039	58.502	5.320	64.861
Toplam Varlıklar	3.207.476	4.346.127	540.247	8.093.850
Yükümlülükler				
Bankalar Mevduatı	258.744	118.563	16.030	393.337
Döviz Tevdiat Hesabı	1.837.552	2.458.496	865.816	5.161.864
Para Piyasalarına Borçlar	43.429	497.106	532	541.067
Diğer Mali Kuruluşlar, Sağl. Fonlar	682.451	1.100.917	37.427	1.820.795
İhraç Edilen Menkul Değerler	103.408	576.369	46.260	726.036
Muhtelif Borçlar	69.331	103.968	7.046	180.345
Riskten Korunma Amaçlı Türev Finansal Borçlar	143	1.062	19	1.224
Diğer Yükümlülükler	105.046	208.395	90.016	403.457
Toplam Yükümlülükler	3.100.103	5.064.876	1.063.146	9.228.125
Net Bilanço Pozisyonu	107.373	-718.749	-522.899	-1.134.275
Net Nazım Hesap Pozisyonu	-95.200	794.773	552.411	1.251.985
Türev Finansal Araçlardan Alacaklar	814.227	2.404.821	666.001	3.885.049
Türev Finansal Araçlardan Borçlar	909.428	1.610.047	113.589	2.633.064
Gayrinakdi Krediler	806.819	962.148	121.635	1.890.602

Tablo 6 31.12.2023 İtibarıyla Tasarruf Mevduatı (Milyon TL)

Tasarruf Mevduatı Hesap Adetleri

Tasarruf Mevduatı Hesap Dilimleri (TL)	Vade	Tas. Mevd. Sig.					Tas. Mevd. Sig.				
		Kamusal Sermayeli Bankalar	Özel Sermayeli Bankalar	Fonuna Devredilen Bankalar	Yabancı Sermayeli Bankalar	Toplam	Kamusal Sermayeli Bankalar	Özel Sermayeli Bankalar	Fonuna Devredilen Bankalar	Yabancı Sermayeli Bankalar	Toplam
0-50	Vadesiz	351	249	0	210	810	95.573.354	68.255.088	854	45.611.909	209.441.205
	Vadeli	2	1	0	2	6	878.139	5.656.029	0	3.912.939	10.447.107
	Toplam	354	251	0	211	816	96.451.493	73.911.117	854	49.524.848	219.888.312
51-250	Vadesiz	933	619	0	539	2.091	7.618.898	5.124.920	604	4.502.943	17.247.365
	Vadeli	10	5	0	10	25	79.583	45.256	0	77.868	202.707
	Toplam	942	624	0	549	2.115	7.698.481	5.170.176	604	4.580.811	17.450.072
251-1.000	Vadesiz	3.816	2.394	0	1.949	8.160	6.959.609	4.343.908	632	3.575.115	14.879.264
	Vadeli	52	32	0	52	136	85.719	50.530	0	93.026	229.275
	Toplam	3.868	2.426	0	2.001	8.295	7.045.328	4.394.438	632	3.668.141	15.108.539
1.001-5.000	Vadesiz	17.752	13.629	1	11.338	42.719	7.369.695	5.398.628	290	4.341.461	17.110.074
	Vadeli	558	506	0	542	1.606	220.459	193.393	0	211.851	625.703
	Toplam	18.310	14.135	1	11.879	44.325	7.590.154	5.592.021	290	4.553.312	17.735.777
5.001-25.000	Vadesiz	57.368	54.900	1	35.745	148.013	5.347.284	4.884.661	88	3.224.891	13.456.924
	Vadeli	5.977	6.669	0	5.436	18.083	417.889	468.761	1	408.586	1.295.237
	Toplam	63.345	61.569	1	41.181	166.096	5.765.173	5.353.422	89	3.633.477	14.752.161
25.001-100.000	Vadesiz	64.541	58.123	1	38.558	161.223	1.392.877	1.287.104	16	842.006	3.522.003
	Vadeli	44.634	44.996	0	30.083	119.713	770.219	783.326	4	547.966	2.101.515
	Toplam	109.175	103.119	1	68.641	280.936	2.163.096	2.070.430	20	1.389.972	5.623.518
100.001-500.000	Vadesiz	58.970	45.156	2	28.046	132.174	328.237	239.527	5	152.013	719.782
	Vadeli	255.982	218.948	1	142.725	617.656	1.061.152	894.382	6	608.431	2.563.971
	Toplam	314.952	264.104	4	170.771	749.830	1.389.389	1.133.909	11	760.444	3.283.753
500.001-1.000.000	Vadesiz	17.114	13.793	0	6.427	37.334	26.109	20.313	0	9.594	56.016
	Vadeli	200.555	175.616	1	117.223	493.395	281.904	242.392	2	166.427	690.725
	Toplam	217.669	189.409	1	123.650	530.729	308.013	262.705	2	176.021	746.741
1.000.001 +	Vadesiz	21.179	21.460	0	7.544	50.183	11.708	10.910	0	3.742	26.360
	Vadeli	1.143.720	981.899	58	873.304	2.998.981	287.985	242.629	3	190.682	721.299
	Toplam	1.164.898	1.003.359	58	880.849	3.049.164	299.693	253.539	3	194.424	747.659
Toplam	Vadesiz	242.023	210.323	5	130.356	582.706	124.627.771	89.565.059	2.489	62.263.674	276.458.993
	Vadeli	1.651.490	1.428.672	61	1.169.377	4.249.601	4.083.049	8.576.698	16	6.217.776	18.877.539
	Toplam	1.893.513	1.638.995	66	1.299.733	4.832.307	128.710.820	98.141.757	2.505	68.481.450	295.336.532

Tablo 7 31.12.2023 İtibarıyla Mevduat Hesap Adetleri

Banka	Tasarruf Mevduatı	Resmi Kuruluşlar Mevduatı	Ticari Kuruluşlar Mevduatı	Bankalar-arası Mevduat	Döviz Tevdiat Hesabı	Diğer Kuruluşlar Mevduatı	Kıymetli Madenler Depo Hesapları	Toplam
Mevduat Bankaları	295.336.532	11.783.467	20.174.445	322.192	34.379.178	1.701.719	12.822.183	376.519.716
Kamu Sermayeli Bankalar	128.710.820	11.706.059	4.378.540	306.307	7.465.156	998.730	4.703.569	158.269.181
Türkiye Cumhuriyeti Ziraat Bankası A.Ş.	90.628.406	11.385.772	61.747	304.973	2.335.141	385.604	1.545	105.103.188
Türkiye Halk Bankası A.Ş.	14.097.258	44.609	2.325.918	352	984.367	241.888	1.855.010	19.549.402
Türkiye Vakıflar Bankası T.A.O.	23.985.156	275.678	1.990.875	982	4.145.648	371.238	2.847.014	33.616.591
Özel Sermayeli Bankalar	98.141.757	54.550	7.163.262	9.736	16.530.968	593.402	5.896.815	128.390.490
Akbank T.A.Ş.	32.754.139	28.474	1.931.111	8.366	3.903.734	390.223	1.918.171	40.934.218
Anadolubank A.Ş.	183.248	46	73.016	42	34.484	748	3.863	295.447
Fibabanka A.Ş.	1.947.029	7	73.414	48	95.450	270	29.909	2.146.127
Şekerbank T.A.Ş.	994.530	611	156.019	83	110.973	59.919	25.326	1.347.461
Turkish Bank A.Ş.	8.168	118	741	77	4.621	17	106	13.848
Türk Ekonomi Bankası A.Ş.	12.489.512	6.784	1.179.450	346	2.308.181	25.172	394.666	16.404.111
Türk Ticaret Bankası A.Ş.	0	0	0	0	0	0	0	0
Türkiye İş Bankası A.Ş.	33.738.531	11.806	2.540.445	366	8.518.961	96.672	3.036.933	47.943.714
Yapı ve Kredi Bankası A.Ş.	16.026.600	6.704	1.209.066	408	1.554.564	20.381	487.841	19.305.564

Banka	Tasarruf Mevduatı	Resmi Kuruluşlar Mevduatı	Ticari Kuruluşlar Mevduatı	Bankalar- arası Mevduat	Döviz Tevdiat Hesabı	Diğer Kuruluşlar Mevduatı	Kıymetli Madenler Depo Hesapları	Toplam
Tas.Mevd.Sig. Fon.Devr. Bankalar	2.505	4	1.827	60	1.484	1	19	5.900
Birleşik Fon Bankası A.Ş.	2.505	4	1.827	60	1.484	1	19	5.900
Yabancı Sermayeli Bankalar	68.481.450	22.854	8.630.816	6.089	10.381.570	109.586	2.221.780	89.854.145
Alternatifbank A.Ş.	185.688	1.159	53.463	62	85.276	432	11.769	337.849
Arap Türk Bankası A.Ş.	4.427	0	1.396	115	15.752	18	0	21.708
Bank Mellat	148	0	581	97	1.343	9	0	2.178
Bank of China Turkey A.Ş.	0	0	40	1	75	0	0	116
Burgan Bank A.Ş.	358.670	29	6.336	17	33.046	153	3.307	401.558
Citibank A.Ş.	3	2	1.321	127	1.139	17	0	2.609
Denizbank A.Ş.	24.103.727	15.949	6.775.036	4.470	6.297.467	63.390	1.180.466	38.440.505
Deutsche Bank A.Ş.	0	0	225	19	181	8	0	433
Habib Bank Limited	30	0	24	1	78	0	0	133
HSBC Bank A.Ş.	556.534	79	3.618	40	144.885	46	20.254	725.456
ICBC Turkey Bank A.Ş.	137.759	25	5.256	24	32.495	638	0	176.197
ING Bank A.Ş.	10.365.511	997	218.659	46	642.353	1.704	96.382	11.325.652
Intesa Sanpaolo S.p.A.	0	21	1	1	22	0	0	45
JPMorgan Chase Bank N.A.	0	0	0	11	0	0	0	11
MUFG Bank Turkey A.Ş.	0	0	95	43	130	4	0	272
Odea Bank A.Ş.	536.990	24	13.813	7	58.277	222	11.826	621.159
QNB Finansbank A.Ş.	11.671.642	1.242	533.652	648	893.606	16.682	335.779	13.453.251
Rabobank A.Ş.	0	0	0	0	0	0	0	0
Société Générale (SA)	1.106	0	0	0	2	0	0	1.108
Turkland Bank A.Ş.	14.005	2	4.156	9	6.696	65	0	24.933
Türkiye Garanti Bankası A.Ş.	20.545.210	3.325	1.013.144	351	2.168.747	26.198	561.997	24.318.972

Tablo 8 31.12.2023 İtibarıyla Mevduatın Vade Yapısı

(Milyon TL)

	Vadesiz	7 Gün İhbarlı	1 Aya Kadar	1-3 Ay	3-6 Ay	6 Ay - 1 Yıl	1 Yıl ve Üstü	Birikimli Mevduat	Toplam
Kamu Sermayeli Bankalar	1.845.326	0	1.200.643	2.087.442	953.689	388.367	294.149	316	6.769.932
Tasarruf Mevduatı	242.023	0	59.437	719.969	580.085	175.937	115.797	265	1.893.513
Resmi Kuruluşlar Mevduatı	86.228	0	262.636	101.517	4.403	324	513	0	455.621
Ticari Kuruluşlar Mevduatı	205.354	0	408.188	378.919	216.281	138.336	65.252	0	1.412.332
Bankalar Mevduatı	171.696	0	80.530	88.902	11.783	150	1.012	0	354.073
Döviz Tevdiat Hesabı	812.948	0	367.668	654.425	80.648	56.725	108.935	52	2.081.400
Diğer Kuruluşlar Mevduatı	42.436	0	19.047	119.894	57.238	11.546	1.038	0	251.198
Kıymetli Madenler Depo Hesabı	284.642	0	3.136	23.818	3.251	5.349	1.600	0	321.795
Özel Sermayeli Bankalar	1.585.056	0	470.690	1.228.765	715.291	222.200	146.751	31	4.368.783
Tasarruf Mevduatı	210.323	0	84.868	707.620	484.639	110.462	41.062	22	1.638.995
Resmi Kuruluşlar Mevduatı	13.756	0	3.212	762	2.104	3	0	0	19.838
Ticari Kuruluşlar Mevduatı	195.832	0	148.374	153.290	163.672	72.531	46.242	0	779.942
Bankalar Mevduatı	4.733	0	95.433	23.532	22.616	15.788	17.074	0	179.176
Döviz Tevdiat Hesabı	908.856	0	131.515	321.990	30.478	10.875	41.537	9	1.445.260
Diğer Kuruluşlar Mevduatı	4.833	0	5.058	15.100	10.415	1.510	55	0	36.971
Kıymetli Madenler Depo Hesabı	246.723	0	2.230	6.472	1.366	11.030	780	0	268.601
Tas. Mevd.Sig. Fon. Devr. Bankalar	178	0	27	983	0	1	0	0	1.189
Tasarruf Mevduatı	5	0	5	56	0	0	0	0	66
Resmi Kuruluşlar Mevduatı	0	0	0	676	0	0	0	0	676
Ticari Kuruluşlar Mevduatı	10	0	22	5	0	1	0	0	37
Bankalar Mevduatı	8	0	0	246	0	0	0	0	254
Döviz Tevdiat Hesabı	155	0	0	0	0	0	0	0	155
Diğer Kuruluşlar Mevduatı	0	0	0	0	0	0	0	0	0
Kıymetli Madenler Depo Hesabı	0	0	0	0	0	0	0	0	0

	Vadesiz	7 Gün İhbarlı	1 Aya Kadar	1-3 Ay	3-6 Ay	6 Ay - 1 Yıl	1 Yıl ve Üstü	Birikimli Mevduat	Toplam
Yabancı Sermayeli Bankalar	1.110.491	1.567	382.494	536.407	539.572	305.153	215.455	77	3.091.216
Tasarruf Mevduatı	130.356	0	102.731	305.821	427.575	203.078	130.166	6	1.299.733
Resmi Kuruluşlar Mevduatı	9.858	0	147	304	432	3	2	0	10.746
Ticari Kuruluşlar Mevduatı	127.952	0	155.804	61.579	89.313	80.635	58.379	0	573.663
Bankalar Mevduatı	9.144	1.567	22.394	22.389	4.318	2.170	9.865	0	71.846
Döviz Tevdiat Hesabı	688.974	0	98.140	136.982	14.152	17.979	10.089	66	966.382
Diğer Kuruluşlar Mevduatı	3.354	0	1.840	5.564	2.436	574	5.775	0	19.544
Kıymetli Madenler Depo Hesabı	140.853	0	1.439	3.768	1.346	713	1.179	5	149.303
Toplam	4.541.051	1.567	2.053.854	3.853.597	2.208.552	915.720	656.355	424	14.231.120
Tasarruf Mevduatı	582.706	0	247.040	1.733.466	1.492.299	489.478	287.025	293	4.832.307
Resmi Kuruluşlar Mevduatı	109.842	0	265.995	103.258	6.939	331	516	0	486.881
Ticari Kuruluşlar Mevduatı	529.148	0	712.389	593.794	469.266	291.503	169.874	0	2.765.974
Bankalar Mevduatı	185.580	1.567	198.357	135.068	38.717	18.108	27.951	0	605.349
Döviz Tevdiat Hesabı	2.410.933	0	597.323	1.113.397	125.278	85.579	160.561	127	4.493.197
Diğer Kuruluşlar Mevduatı	50.623	0	25.944	140.558	70.090	13.630	6.868	0	307.713
Kıymetli Madenler Depo Hesabı	672.219	0	6.805	34.057	5.964	17.092	3.559	5	739.700

Tablo 9 31.12.2023 İtibarıyla Mevduatın Türlerine Göre Dağılımı

(Milyon TL)

Banka	Tasarruf Mevduatı	Resmi Kuruluşlar Mevduatı	Ticari Kuruluşlar Mevduatı	Bankalar Mevduatı	Döviz Tevdiat Hesabı	Diğer Kuruluşlar Mevduatı	Kıymetli Madenler Depo Hesapları	Toplam
Sektör Toplamı	4.832.307	486.881	2.765.974	605.349	4.493.197	307.713	739.700	14.231.120
Kamu Sermayeli Bankalar	1.893.513	455.621	1.412.332	354.073	2.081.400	251.198	321.795	6.769.932
Türkiye Cumhuriyeti Ziraat Bankası A.Ş.	909.883	197.537	510.811	88.567	998.356	69.431	160.738	2.935.323
Türkiye Halk Bankası A.Ş.	508.554	91.358	419.684	202.904	494.552	77.355	78.441	1.872.848
Türkiye Vakıflar Bankası T.A.O.	475.076	166.726	481.836	62.602	588.493	104.413	82.616	1.961.761
Özel Sermayeli Bankalar	1.638.995	19.838	779.942	179.176	1.445.260	36.971	268.601	4.368.783
Akbank T.A.Ş.	537.704	4.736	214.763	40.556	349.354	10.441	60.555	1.218.108
Anadolubank A.Ş.	16.048	49	10.132	2.160	13.264	105	1.215	42.974
Fibabanka A.Ş.	40.221	2	7.868	2.009	12.268	62	6.015	68.445
Şekerbank T.A.Ş.	19.110	143	7.514	3.237	18.404	354	4.168	52.929
Türkish Bank A.Ş.	943	0	245	620	1.009	31	85	2.933
Türk Ekonomi Bankası A.Ş.	123.735	3.606	53.453	2.577	86.766	2.090	12.519	284.746
Türk Ticaret Bankası A.Ş.	0	0	0	0	0	0	0	0
Türkiye İş Bankası A.Ş.	502.096	2.199	283.565	95.611	646.610	15.645	116.453	1.662.179
Yapı ve Kredi Bankası A.Ş.	399.139	9.102	202.402	32.406	317.585	8.243	67.592	1.036.470

Banka	Tasarruf Mevduatı	Resmi Kuruluşlar Mevduatı	Ticari Kuruluşlar Mevduatı	Bankalar Mevduatı	Döviz Tevdiat Hesabı	Diğer Kuruluşlar Mevduatı	Kıymetli Madenler Depo Hesapları	Toplam
Tas.Mevd.Sig. Fon.Devr. Bankalar	66	676	37	254	155	0	0	1.189
Birleşik Fon Bankası A.Ş.	66	676	37	254	155	0	0	1.189
Yabancı Sermayeli Bankalar	1.299.733	10.746	573.663	71.846	966.382	19.544	149.303	3.091.216
Alternatifbank A.Ş.	11.598	26	4.695	686	7.329	21	694	25.048
Arap Türk Bankası A.Ş.	36	0	17	2.273	4.554	35	0	6.915
Bank Mellat	0	0	2	911	278	1	0	1.192
Bank of China Turkey A.Ş.	0	0	9	0	760	0	0	770
Burgan Bank A.Ş.	17.584	182	7.645	25	14.685	98	461	40.679
Citibank A.Ş.	1	25	25.023	3.565	16.260	875	0	45.748
Denizbank A.Ş.	274.258	2.375	116.467	7.920	174.679	3.683	23.610	602.993
Deutsche Bank A.Ş.	0	0	1.085	788	1.154	59	0	3.087
Habib Bank Limited	0	0	317	0	86	0	0	404
HSBC Bank A.Ş.	40.569	6	17.265	1.468	42.000	72	7.092	108.471
ICBC Turkey Bank A.Ş.	2.211	7	4.869	2.098	35.115	26	0	44.327
ING Bank A.Ş.	50.354	647	14.473	3.679	25.440	20	5.736	100.348
Intesa Sanpaolo S.p.A.	0	1	0	1.651	19	0	0	1.671
JPMorgan Chase Bank N.A.	0	0	0	358	0	0	0	358
MUFG Bank Turkey A.Ş.	0	0	126	19.382	921	1	0	20.429
Odea Bank A.Ş.	20.554	24	9.323	2	22.325	109	5.895	58.232
QNB Finansbank A.Ş.	275.614	1.245	107.460	25.584	185.398	2.250	34.500	632.050
Rabobank A.Ş.	0	0	0	0	0	0	0	0
Société Générale (SA)	0	0	0	0	0	0	0	0
Turkland Bank A.Ş.	5.045	3	3.758	2	5.973	10	0	14.792
Türkiye Garanti Bankası A.Ş.	601.910	6.203	261.128	1.454	429.408	12.286	71.316	1.383.704

Tablo 10 31.12.2023 İtibarıyla Mevduat Hesap Adetlerinin İllere ve Bölgelere Göre Dağılımı

Bölgeler ve İller*	Tasarruf Mevduatı	Resmi Kuruluşlar Mevduatı	Ticari Kuruluşlar Mevduatı	Bankalar Mevduatı	Döviz Tevdiat Hesabı	Diğer Kuruluşlar Mevduatı	Kıymetli Madenler Depo Hesapları	Toplam
İstanbul	69.345.475	1.889.884	4.269.494	23.622	11.644.758	293.721	3.135.435	90.602.389
Batı Marmara	14.603.131	533.852	1.130.367	17.095	1.285.883	120.326	656.631	18.347.285
Balıkesir	4.708.146	212.512	346.984	5.165	448.030	34.757	213.378	5.968.972
Çanakkale	2.343.107	88.905	185.108	3.565	179.308	20.356	119.897	2.940.246
Edirne	1.977.840	66.425	178.420	2.098	160.640	17.303	71.980	2.474.706
Kırklareli	1.514.534	50.576	120.542	2.908	125.869	14.809	70.947	1.900.185
Tekirdağ	4.059.504	115.434	299.313	3.359	372.036	33.101	180.429	5.063.176
Ege	43.744.275	1.598.093	3.417.474	36.546	4.902.839	259.239	1.961.209	55.919.675
Afyonkarahisar	2.286.094	123.267	169.491	4.058	187.084	13.813	87.866	2.871.673
Aydın	4.510.787	172.114	393.492	3.758	518.261	26.873	187.990	5.813.275
Denizli	4.078.417	176.880	356.622	5.393	381.101	22.938	212.089	5.233.440
İzmir	18.995.381	631.027	1.373.868	10.812	2.405.314	109.704	868.369	24.394.475
Kütahya	2.047.725	101.028	127.141	3.370	120.927	13.132	77.648	2.490.971
Manisa	5.731.979	146.043	499.608	3.971	378.044	36.626	229.654	7.025.925
Muğla	4.703.370	161.971	380.181	2.893	783.416	26.354	236.703	6.294.888
Uşak	1.390.522	85.763	117.071	2.291	128.692	9.799	60.890	1.795.028
Doğu Marmara	28.580.217	1.116.040	1.835.680	24.008	2.681.723	162.077	1.250.065	35.649.810
Bilecik	994.936	33.943	51.452	2.390	54.253	7.648	41.045	1.185.667
Bolu	1.291.277	56.157	78.839	2.337	90.179	7.843	55.901	1.582.533
Bursa	10.255.833	352.930	714.213	4.719	1.048.046	57.808	435.895	12.869.444
Düzce	1.255.466	59.547	101.199	1.583	92.093	7.195	46.163	1.563.246
Eskişehir	3.493.097	159.254	210.291	4.809	315.220	18.932	154.661	4.356.264
Kocaeli (İzmit)	7.045.705	229.087	381.494	3.700	691.860	33.380	339.429	8.724.655
Sakarya (Adapazarı)	3.331.012	162.123	250.662	3.656	293.751	21.834	141.280	4.204.318
Yalova	912.891	62.999	47.530	814	96.321	7.437	35.691	1.163.683
Batı Anadolu	30.560.575	1.278.651	2.015.193	31.148	3.780.965	208.400	1.550.558	39.425.490
Ankara	23.191.784	882.183	1.366.391	18.051	3.146.849	171.270	1.237.148	30.013.676
Karaman	875.326	53.765	69.835	1.337	70.107	3.825	40.413	1.114.608
Konya	6.493.465	342.703	578.967	11.760	564.009	33.305	272.997	8.297.206

Bölgeler ve İller*	Tasarruf Mevduatı	Resmi Kuruluşlar Mevduatı	Ticari Kuruluşlar Mevduatı	Bankalar Mevduatı	Döviz Tevdiat Hesabı	Diğer Kuruluşlar Mevduatı	Kıymetli Madenler Depo Hesapları	Toplam
Akdeniz	36.290.460	1.474.792	2.664.292	30.689	4.342.231	201.590	1.439.183	46.443.237
Adana	7.153.082	224.976	545.395	6.211	683.285	58.226	271.058	8.942.233
Antalya	10.856.050	494.696	925.179	5.493	1.973.619	53.781	474.537	14.783.355
Burdur	1.261.320	58.475	87.847	1.846	67.010	8.110	42.080	1.526.688
Hatay (Antakya)	4.612.587	185.071	250.789	5.418	507.668	17.668	175.880	5.755.081
Isparta	1.970.724	92.756	112.989	2.499	126.668	9.608	72.390	2.387.634
İçel (Mersin)	6.342.111	233.107	464.559	4.238	662.064	36.152	233.769	7.976.000
Kahramanmaraş	2.757.087	138.528	176.493	3.175	238.432	11.815	114.592	3.440.122
Osmaniye	1.337.499	47.183	101.041	1.809	83.485	6.230	54.877	1.632.124
Orta Anadolu	13.041.869	890.182	989.316	23.538	1.199.202	89.278	510.439	16.743.824
Aksaray	1.172.377	119.825	98.946	2.888	122.543	8.097	42.208	1.566.884
Kayseri	4.609.605	275.108	315.517	3.891	491.172	23.014	176.743	5.895.050
Kırıkkale	973.751	50.697	59.979	2.066	58.843	6.349	35.957	1.187.642
Kırşehir	821.113	69.958	66.308	1.787	84.750	3.909	30.001	1.077.826
Nevşehir	1.002.036	74.047	89.378	2.007	109.942	4.392	40.121	1.321.923
Niğde	977.171	39.530	87.999	1.753	59.690	6.980	40.780	1.213.903
Sivas	2.177.890	140.887	135.361	6.038	160.687	24.707	88.607	2.734.177
Yozgat	1.307.926	120.130	135.828	3.108	111.575	11.830	56.022	1.746.419
Batı Karadeniz	16.282.794	745.727	1.150.724	29.903	1.154.145	133.446	681.957	20.178.696
Amasya	1.348.905	45.041	105.953	1.583	75.683	11.843	57.421	1.646.429
Bartın	743.050	41.807	38.966	1.269	58.524	6.894	30.407	920.917
Çankırı	654.278	34.722	38.283	4.180	33.100	8.510	27.093	800.166
Çorum	1.701.283	90.464	143.396	3.059	134.153	14.406	61.454	2.148.215
Karabük	1.083.037	54.166	46.041	2.685	59.539	12.812	52.799	1.311.079
Kastamonu	1.365.057	59.023	95.488	5.430	71.679	13.742	59.898	1.670.317
Samsun	4.524.982	192.251	355.796	4.313	362.132	31.882	179.176	5.650.532
Sinop	720.258	38.771	42.717	1.932	53.866	7.231	38.831	903.606
Tokat	1.864.747	72.425	162.350	3.132	114.457	8.244	77.162	2.302.517
Zonguldak	2.277.197	117.057	121.734	2.320	191.012	17.882	97.716	2.824.918
Doğu Karadeniz	9.920.089	555.347	682.951	20.043	746.799	62.783	393.339	12.381.351
Artvin	689.138	37.075	59.482	1.805	53.819	4.668	35.347	881.334
Giresun	1.671.017	109.318	108.220	4.940	114.733	9.654	62.511	2.080.393
Gümüşhane	420.364	31.489	19.851	2.534	27.993	3.759	19.584	525.574
Ordu	2.574.127	117.017	166.080	4.878	166.673	15.526	91.529	3.135.830
Rize	1.504.656	73.882	146.572	2.185	95.032	9.067	56.017	1.887.411
Trabzon	3.060.787	186.566	182.746	3.701	288.549	20.109	128.351	3.870.809

Bölgeler ve İller*	Tasarruf Mevduatı	Resmi Kuruluşlar Mevduatı	Ticari Kuruluşlar Mevduatı	Bankalar Mevduatı	Döviz Tevdiat Hesabı	Diğer Kuruluşlar Mevduatı	Kıymetli Madenler Depo Hesapları	Toplam
Kuzeydoğu Anadolu	5.790.446	303.944	354.310	28.424	357.872	33.373	190.324	7.058.693
Ağrı	871.907	44.695	48.438	2.720	54.296	2.919	27.994	1.052.969
Ardahan	332.013	16.104	31.742	2.868	15.281	4.416	13.895	416.319
Bayburt	250.253	20.009	14.156	847	16.591	1.954	9.440	313.250
Erzincan	1.014.822	51.023	46.926	4.586	63.553	6.847	34.216	1.221.973
Erzurum	2.042.924	106.687	118.545	9.811	109.892	11.251	63.511	2.462.621
İğdır	496.317	29.684	34.645	1.257	54.795	2.162	17.132	635.992
Kars	782.210	35.742	59.858	6.335	43.464	3.824	24.136	955.569
Ortadoğu Anadolu	9.044.583	529.494	437.604	20.529	566.127	44.182	348.918	10.991.437
Bingöl	594.868	67.335	21.743	2.449	41.595	2.398	20.615	751.003
Bitlis	603.665	29.699	29.693	2.293	27.528	2.626	25.499	721.003
Elazığ	1.753.835	121.041	82.126	3.252	124.220	9.647	69.541	2.163.662
Hakkari	628.394	35.701	19.868	1.456	25.539	2.022	23.057	736.037
Malatya	2.284.886	106.311	124.613	3.247	158.441	12.539	95.553	2.785.590
Muş	671.119	43.902	39.856	2.043	36.949	4.317	21.991	820.177
Tunceli	321.380	33.811	12.344	1.415	34.264	2.185	14.420	419.819
Van	2.186.436	91.694	107.361	4.374	117.591	8.448	78.242	2.594.146
Güneydoğu Anadolu	17.501.334	782.794	1.196.583	34.540	1.399.189	89.690	700.652	21.704.782
Adıyaman	1.338.030	64.550	89.302	3.761	94.758	7.064	60.521	1.657.986
Batman	1.124.142	49.405	57.643	1.565	89.378	5.592	42.167	1.369.892
Diyarbakır	3.561.589	126.971	220.135	6.664	275.865	21.583	149.817	4.362.624
Gaziantep	5.233.888	211.681	389.015	3.721	510.400	26.511	201.044	6.576.260
Kilis	355.981	13.849	22.751	787	22.094	1.755	14.430	431.647
Mardin	1.466.634	86.344	109.952	4.348	130.493	8.753	55.132	1.861.656
Siirt	635.443	28.610	25.626	5.584	29.191	2.545	24.354	751.353
Şanlıurfa	2.981.658	133.374	249.851	5.857	178.247	12.914	113.433	3.675.334
Şırnak	803.969	68.010	32.308	2.253	68.763	2.973	39.754	1.018.030
Kıbrıs	628.724	84.666	29.812	583	278.221	3.490	3.455	1.028.951
Yabancı Ülkeler	2.560	1	645	1.524	39.224	124	18	44.096
Toplam	295.336.532	11.783.467	20.174.445	322.192	34.379.178	1.701.719	12.822.183	376.519.716

* Bu tabloda 22.9.2002 tarih ve 24884 sayılı Resmi Gazete'de yayımlanan 2002/4720 sayılı Bakanlar Kurulu Kararı'ndaki İstatistikî Bölge Birimleri Sınıflaması (İBBS) kullanılmıştır.

Tablo 11 31.12.2023 İtibarıyla Mevduatın İllere ve Bölgelere Göre Dağılımı

(Milyon TL)

Bölgeler ve İller*	Tasarruf Mevduatı	Resmi Kuruluşlar Mevduatı	Ticari Kuruluşlar Mevduatı	Bankalar Mevduatı	Döviz Tevdiat Hesabı	Diğer Kuruluşlar Mevduatı	Kıymetli Madenler Depo Hesapları	Toplam
İstanbul	1.871.435	63.300	1.697.166	451.778	2.149.428	99.019	237.765	6.569.892
Batı Marmara	209.560	6.065	33.619	12	88.932	5.079	33.442	376.708
Balıkesir	69.546	1.258	9.827	1	34.218	1.402	12.383	128.635
Çanakkale	31.108	1.205	3.646	6	8.338	766	5.968	51.037
Edirne	27.951	657	4.036	2	9.919	526	3.373	46.465
Kırklareli	22.417	417	1.934	1	7.522	546	3.204	36.040
Tekirdağ	58.539	2.528	14.176	2	28.934	1.839	8.514	114.532
Ege	701.519	12.605	173.766	97	409.295	18.158	100.570	1.416.011
Afyonkarahisar	23.427	640	5.078	1	17.823	577	4.808	52.354
Aydın	68.808	1.366	9.340	3	37.293	1.791	8.674	127.275
Denizli	56.228	2.651	16.809	1	38.279	1.372	9.651	124.992
İzmir	361.674	5.240	111.612	84	217.348	10.034	47.845	753.837
Kütahya	12.931	565	2.932	2	9.024	533	4.719	30.706
Manisa	56.046	689	12.576	1	17.439	1.591	10.217	98.559
Muğla	102.272	1.092	13.014	2	58.673	1.604	11.320	187.977
Uşak	20.133	363	2.405	3	13.417	655	3.335	40.311
Doğu Marmara	350.021	8.219	174.410	476	273.414	16.300	69.690	892.529
Bilecik	7.244	517	917	3	2.376	848	1.895	13.799
Bolu	10.954	395	2.138	2	4.777	247	2.983	21.496
Bursa	147.598	2.225	77.180	1	110.648	4.477	24.489	366.618
Düzce	8.864	447	2.461	1	5.184	412	2.038	19.408
Eskişehir	43.303	802	12.519	1	26.997	1.472	9.427	94.520
Kocaeli (İzmit)	88.714	2.465	69.584	467	94.856	6.276	19.194	281.556
Sakarya (Adapazarı)	30.583	659	7.807	0	20.166	2.225	7.474	68.912
Yalova	12.762	710	1.804	1	8.410	342	2.190	26.219
Batı Anadolu	515.705	344.589	380.845	48.745	670.022	130.567	98.370	2.188.843
Ankara	443.845	341.996	348.453	48.741	604.927	124.901	80.215	1.993.078
Karaman	9.163	369	1.776	1	7.865	167	2.532	21.872
Konya	62.697	2.224	30.617	3	57.230	5.499	15.624	173.893

Bölgeler ve İller*	Tasarruf Mevduatı	Resmi Kuruluşlar Mevduatı	Ticari Kuruluşlar Mevduatı	Bankalar Mevduatı	Döviz Tevdiat Hesabı	Diğer Kuruluşlar Mevduatı	Kıymetli Madenler Depo Hesapları	Toplam
Akdeniz	542.164	15.753	130.981	441	360.888	13.194	72.824	1.136.245
Adana	119.617	1.550	32.681	422	53.718	4.660	13.181	225.828
Antalya	205.169	6.510	51.239	2	177.943	2.377	25.138	468.378
Burdur	11.745	444	2.593	1	5.459	315	2.879	23.436
Hatay (Antakya)	62.907	2.791	11.957	7	40.498	1.374	7.200	126.733
Isparta	18.042	824	2.742	4	9.827	441	4.770	36.649
İçel (Mersin)	90.854	1.425	16.475	2	49.251	2.646	11.755	172.408
Kahramanmaraş	23.137	1.475	10.966	2	20.810	1.085	5.255	62.731
Osmaniye	10.695	734	2.328	1	3.382	296	2.646	20.081
Orta Anadolu	146.997	5.265	36.296	10	128.209	4.341	25.762	346.880
Aksaray	16.584	396	3.030	1	18.425	613	2.572	41.621
Kayseri	57.095	1.546	22.099	1	55.165	1.439	8.621	145.967
Kırıkkale	6.059	636	886	4	2.359	124	2.207	12.276
Kırşehir	11.886	529	1.108	0	9.312	157	1.434	24.427
Nevşehir	13.427	381	2.530	0	13.242	197	2.168	31.945
Niğde	9.374	674	1.837	1	3.658	651	1.780	17.976
Sivas	19.570	636	3.397	3	13.533	910	4.504	42.553
Yozgat	13.003	466	1.408	0	12.515	250	2.475	30.117
Batı Karadeniz	157.882	6.012	40.088	13	82.072	4.990	32.741	323.799
Amasya	9.101	370	1.625	1	3.635	241	2.443	17.416
Bartın	9.320	252	839	1	4.228	146	1.336	16.122
Çankırı	4.475	351	588	2	2.263	190	1.724	9.593
Çorum	16.980	943	12.230	0	10.358	284	3.165	43.959
Karabük	7.258	293	2.039	1	6.782	315	2.505	19.193
Kastamonu	11.427	583	1.550	3	3.359	489	3.038	20.450
Samsun	49.106	1.512	13.973	1	26.078	1.453	9.047	101.170
Sinop	9.005	345	1.056	1	4.463	134	1.361	16.367
Tokat	11.911	724	2.313	1	4.721	288	3.379	23.339
Zonguldak	29.299	639	3.873	2	16.185	1.451	4.743	56.191
Doğu Karadeniz	100.968	3.659	15.078	7	46.939	2.419	20.411	189.481
Artvin	6.769	511	759	1	1.738	212	1.558	11.547
Giresun	19.508	643	2.054	3	8.773	263	3.088	34.332
Gümüşhane	2.797	290	292	1	1.554	50	842	5.825
Ordu	23.736	405	2.953	1	8.619	470	4.779	40.963
Rize	10.263	853	1.971	2	4.484	326	3.231	21.129
Trabzon	37.895	957	7.050	0	21.771	1.098	6.913	75.685

Bölgeler ve İller*	Tasarruf Mevduatı	Resmi Kuruluşlar Mevduatı	Ticari Kuruluşlar Mevduatı	Bankalar Mevduatı	Döviz Tevdiat Hesabı	Diğer Kuruluşlar Mevduatı	Kıymetli Madenler Depo Hesapları	Toplam
Kuzeydoğu Anadolu	34.418	3.579	7.281	8	16.657	1.160	8.235	71.339
Ağrı	3.666	889	744	3	2.087	136	871	8.395
Ardahan	2.474	237	234	1	410	50	343	3.748
Bayburt	1.124	194	259	0	1.109	28	409	3.125
Erzincan	7.626	475	838	2	4.253	287	1.569	15.050
Erzurum	9.415	817	3.976	0	4.714	482	3.384	22.788
İğdır	4.841	362	446	0	2.880	60	648	9.238
Kars	5.272	604	785	2	1.205	117	1.011	8.996
Ortadoğu Anadolu	61.784	4.811	16.752	17	37.492	2.037	18.266	141.158
Bingöl	3.727	291	1.180	1	3.269	74	1.076	9.617
Bitlis	2.998	734	903	7	625	104	898	6.270
Elazığ	13.714	662	4.437	2	12.498	429	4.630	36.373
Hakkari	1.880	737	742	0	925	80	491	4.856
Malatya	21.663	987	4.384	2	12.726	863	7.613	48.238
Muş	3.061	557	1.052	3	1.544	91	733	7.041
Tunceli	4.998	283	293	1	3.078	106	441	9.201
Van	9.743	559	3.761	0	2.826	289	2.383	19.563
Güneydoğu Anadolu	133.044	13.015	54.106	40	99.643	7.635	21.336	328.819
Adıyaman	12.054	2.092	1.834	19	6.242	302	3.232	25.775
Batman	6.087	809	2.067	3	2.615	240	1.260	13.082
Diyarbakır	27.477	2.813	10.581	3	10.245	1.113	4.403	56.635
Gaziantep	52.357	2.876	28.945	3	64.988	3.380	6.267	158.816
Kilis	1.513	448	228	2	953	468	398	4.011
Mardin	9.601	538	2.870	0	5.542	307	1.552	20.411
Siirt	2.402	584	553	7	817	130	659	5.151
Şanlıurfa	18.054	1.299	5.549	2	5.998	1.560	2.840	35.301
Şırnak	3.498	1.556	1.480	2	2.243	133	724	9.637
Kıbrıs	6.651	9	3.732	500	44.196	1.865	230	57.183
Yabancı Ülkeler	158	0	1.854	103.204	86.010	949	59	192.233
Toplam	4.832.307	486.881	2.765.974	605.349	4.493.197	307.713	739.700	14.231.120

Bu tabloda yer alan istatistikler Resmi İstatistik Programı(RİP) kapsamındadır.

* 22.9.2002 tarih ve 24884 sayılı Resmi Gazete'de yayınlanan 2002/4720 sayılı Bakanlar Kurulu Kararı'ndaki İstatistik Bölge Birimleri Sınıflaması(İBBS) kullanılmıştır.

Tablo 12 31.12.2023 İtibarıyla Kredilerin İllere ve Bölgelere Göre Dağılımı**(Milyon TL)**

Bölgeler ve İller*	İhtisas Kredileri						İhtisas Dışı Krediler	Toplam
	Tarım	Gayrimenkul	Mesleki	Denizcilik	Turizm	Diğer		
İstanbul	8.359	4.399	149	397	2.921	20.734	4.088.354	4.125.312
Batı Marmara	42.900	2.467	98	7	1.314	9.630	244.809	301.224
Balıkesir	15.898	592	29	7	587	2.760	78.475	98.348
Çanakkale	6.722	543	26	0	271	1.955	40.174	49.689
Edirne	6.748	306	7	0	87	1.049	27.434	35.631
Kırklareli	4.557	289	9	0	145	1.227	19.442	25.669
Tekirdağ	8.975	737	27	1	224	2.639	79.284	91.888
Ege	96.123	7.600	283	102	2.946	29.091	1.054.915	1.191.060
Afyonkarahisar	8.986	511	15	0	114	1.925	31.984	43.534
Aydın	17.601	1.047	30	2	299	3.290	72.482	94.751
Denizli	10.459	740	30	0	255	3.608	151.028	166.121
İzmir	27.585	3.464	134	16	1.202	10.611	568.355	611.366
Kütahya	3.017	263	10	0	96	1.597	23.968	28.950
Manisa	17.387	885	27	0	291	4.574	93.383	116.547
Muğla	7.731	550	29	83	619	2.484	92.085	103.581
Uşak	3.357	140	8	0	71	1.002	21.631	26.209
Doğu Marmara	38.535	3.420	161	4	1.413	16.230	735.211	794.974
Bilecik	1.601	106	5	0	33	553	15.299	17.597
Bolu	3.284	173	10	0	87	883	18.054	22.492
Bursa	12.361	1.445	65	4	515	6.889	286.572	307.851
Düzce	2.212	195	12	0	115	1.267	17.633	21.435
Eskişehir	8.300	229	10	0	102	1.333	89.372	99.347
Kocaeli (İzmit)	3.766	539	28	0	201	2.558	233.727	240.820
Sakarya (Adapazarı)	6.112	663	26	0	284	2.395	56.689	66.170
Yalova	898	70	5	0	76	352	17.865	19.264
Batı Anadolu	60.907	3.790	140	1	1.412	16.841	1.477.941	1.561.031
Ankara	25.978	3.087	114	0	1.210	12.565	1.303.102	1.346.056
Karaman	3.715	93	2	0	15	384	13.073	17.283
Konya	31.214	610	25	0	187	3.892	161.765	197.692

Bölgeler ve İller*	İhtisas Kredileri						İhtisas Dışı Krediler	Toplam
	Tarım	Gayrimenkul	Mesleki	Denizcilik	Turizm	Diğer		
Akdeniz	71.787	7.442	377	79	8.085	37.353	937.079	1.062.200
Adana	17.284	1.224	68	1	336	7.099	220.176	246.188
Antalya	19.500	2.396	93	71	6.858	12.343	384.301	425.561
Burdur	4.606	203	13	0	117	1.365	13.624	19.927
Hatay (Antakya)	5.453	1.445	68	2	226	4.877	105.276	117.346
Isparta	3.195	205	13	1	83	1.131	23.146	27.773
İçel (Mersin)	12.615	1.062	50	4	257	4.235	108.672	126.894
Kahramanmaraş	6.426	550	42	0	124	3.866	62.785	73.792
Osmaniye	2.709	359	30	0	84	2.436	19.100	24.719
Orta Anadolu	56.926	1.945	66	0	591	11.331	208.639	279.499
Aksaray	8.513	180	8	0	57	1.186	16.904	26.849
Kayseri	11.116	319	6	0	62	1.829	104.765	118.098
Kırıkkale	3.346	136	6	0	40	840	10.171	14.538
Kırşehir	8.467	176	10	0	68	923	9.839	19.483
Nevşehir	4.273	285	5	0	151	1.239	16.610	22.563
Niğde	6.870	285	9	0	48	1.438	14.799	23.448
Sivas	6.578	227	9	0	77	1.231	22.563	30.685
Yozgat	7.764	337	12	0	89	2.644	12.988	23.833
Batı Karadeniz	39.564	2.793	141	6	922	15.214	241.422	300.062
Amasya	4.499	190	14	0	68	1.270	15.443	21.484
Bartın	557	46	2	2	79	431	7.904	9.021
Çankırı	3.320	131	3	0	34	786	11.581	15.855
Çorum	7.028	304	11	0	55	1.679	35.782	44.857
Karabük	939	219	10	0	53	872	14.925	17.017
Kastamonu	5.511	304	7	0	88	1.711	15.462	23.083
Samsun	8.623	777	58	0	205	3.943	83.982	97.588
Sinop	1.296	217	7	3	82	1.006	8.569	11.180
Tokat	6.708	310	18	0	111	1.946	20.198	29.290
Zonguldak	1.083	296	12	0	148	1.571	27.578	30.688
Doğu Karadeniz	11.250	1.514	77	4	845	9.259	154.365	177.315
Artvin	1.281	203	9	0	108	944	8.544	11.089
Giresun	2.176	299	11	0	133	1.461	24.044	28.123
Gümüşhane	955	43	4	0	15	332	4.213	5.562
Ordu	3.849	405	31	1	169	3.070	32.930	40.456
Rize	707	173	7	0	153	931	23.008	24.978
Trabzon	2.282	391	15	4	268	2.522	61.626	67.107

Bölgeler ve İller*	İhtisas Kredileri						İhtisas Dışı Krediler	Toplam
	Tarım	Gayrimenkul	Mesleki	Denizcilik	Turizm	Diğer		
Kuzeydoğu Anadolu	17.868	728	32	0	276	2.976	77.345	99.226
Ağrı	1.362	86	4	0	32	442	9.978	11.904
Ardahan	2.661	35	0	0	8	114	2.425	5.243
Bayburt	884	33	2	0	18	170	2.126	3.233
Erzincan	2.834	76	2	0	27	373	7.829	11.140
Erzurum	4.626	321	17	0	136	1.327	41.452	47.880
İğdır	1.350	22	3	0	12	166	5.746	7.300
Kars	4.150	156	4	0	43	384	7.789	12.527
Ortadoğu Anadolu	17.612	1.247	67	1	431	6.392	111.650	137.400
Bingöl	765	26	2	0	11	140	10.683	11.628
Bitlis	2.290	106	3	0	38	717	6.512	9.666
Elazığ	3.197	350	21	0	90	1.497	26.796	31.951
Hakkari	547	63	4	0	22	261	4.994	5.891
Malatya	4.829	324	13	0	71	1.461	27.365	34.063
Muş	2.238	114	9	0	62	655	5.858	8.937
Tunceli	1.281	63	4	0	34	239	2.919	4.540
Van	2.465	200	12	0	103	1.421	26.523	30.724
Güneydoğu Anadolu	50.238	3.207	196	10	652	18.462	454.949	527.713
Adıyaman	3.784	355	35	0	82	3.282	16.101	23.639
Batman	2.588	61	15	0	22	390	14.820	17.895
Diyarbakır	11.382	1.018	42	0	156	2.039	62.349	76.985
Gaziantep	8.284	730	25	3	118	3.896	267.488	280.544
Kilis	859	47	2	0	10	178	3.544	4.640
Mardin	4.509	220	27	0	67	1.387	24.690	30.899
Siirt	1.884	81	9	0	30	399	9.606	12.009
Şanlıurfa	15.514	608	32	6	125	6.360	45.663	68.308
Şırnak	1.434	88	9	0	42	532	10.688	12.793
İller Bankası A.Ş.**	0	0	0	0	0	64.966	211	65.177
Kıbrıs	53	0	0	0	164	4	26.852	27.072
Yabancı Ülkeler	0	0	0	0	0	0	563.491	563.491
Toplam	512.122	40.553	1.786	611	21.972	258.482	10.377.232	11.212.758

Bu tabloda yer alan istatistikler Resmi İstatistik Programı(RİP) kapsamındadır.

* 22.9.2002 tarih ve 24884 sayılı Resmi Gazete'de yayınlanan 2002/4720 sayılı Bakanlar Kurulu Kararı'ndaki İstatistiki Bölge Birimleri Sınıflaması(İBBS) kullanılmıştır.

** İller Bankası A.Ş.'nin Belediyelere vermiş olduğu kredilerin il bazında dağılımı yapılmadığı için tabloda ayrı bir kalem olarak gösterilmiştir.

Tablo 13 31.12.2023 İtibarıyla Kredilerin Türlerine Göre Dağılımı

(Milyon TL)

	İhtisas Kredileri							İhtisas Dışı Krediler	Krediler Toplamı*
	Tarım	Gayrimenkul	Mesleki	Denizcilik	Turizm	Diğer	Toplam		
Sektör Toplamı	512.122	40.553	1.786	611	21.972	258.482	835.526	10.377.232	11.212.758
Mevduat Bankaları	512.122	40.553	1.786	406	14.354	182.010	751.231	9.614.412	10.365.642
Kamu Sermayeli Bankalar	485.472	40.553	1.786	406	14.354	182.010	724.581	3.975.363	4.699.944
Türkiye Cumhuriyeti Ziraat Bankası A.Ş.	483.101	0	0	0	0	0	483.101	1.465.549	1.948.651
Türkiye Halk Bankası A.Ş.	2.371	40.553	1.786	406	14.354	182.010	241.479	1.010.526	1.252.005
Türkiye Vakıflar Bankası T.A.O.	0	0	0	0	0	0	0	1.499.288	1.499.288
Özel Sermayeli Bankalar	2.439	0	0	0	0	0	2.440	3.203.840	3.206.279
Akbank T.A.Ş.	0	0	0	0	0	0	0	849.387	849.387
Anadolubank A.Ş.	3	0	0	0	0	0	3	29.275	29.278
Fibabanka A.Ş.	0	0	0	0	0	0	0	51.807	51.807
Şekerbank T.A.Ş.	2.436	0	0	0	0	0	2.436	39.271	41.707
Turkish Bank A.Ş.	0	0	0	0	0	0	0	1.295	1.295
Türk Ekonomi Bankası A.Ş.	0	0	0	0	0	0	0	207.704	207.704
Türk Ticaret Bankası A.Ş.	0	0	0	0	0	0	0	0	0
Türkiye İş Bankası A.Ş.	0	0	0	0	0	0	0	1.147.371	1.147.371
Yapı ve Kredi Bankası A.Ş.	0	0	0	0	0	0	0	877.731	877.731
Tasarruf Mevduatı Sig. Fon. Dev. Ban.	0	0	0	0	0	0	0	5.512	5.512
Birleşik Fon Bankası A.Ş.	0	0	0	0	0	0	0	5.512	5.512

	İhtisas Kredileri							İhtisas Dışı Krediler	Krediler Toplamı*
	Tarım	Gayrimenkul	Mesleki	Denizcilik	Turizm	Diğer	Toplam		
Yabancı Sermayeli Bankalar	24.211	0	0	0	0	0	24.211	2.429.697	2.453.908
Alternatifbank A.Ş.	0	0	0	0	0	0	0	32.302	32.302
Arap Türk Bankası A.Ş.	0	0	0	0	0	0	0	3.288	3.288
Bank Mellat	0	0	0	0	0	0	0	356	356
Bank of China Turkey A.Ş.	0	0	0	0	0	0	0	84	84
Burgan Bank A.Ş.	0	0	0	0	0	0	0	45.366	45.366
Citibank A.Ş.	0	0	0	0	0	0	0	12.512	12.512
Denizbank A.Ş.	24.088	0	0	0	0	0	24.088	455.146	479.233
Deutsche Bank A.Ş.	0	0	0	0	0	0	0	6.429	6.429
Habib Bank Limited	0	0	0	0	0	0	0	196	196
HSBC Bank A.Ş.	0	0	0	0	0	0	0	47.263	47.263
ICBC Turkey Bank A.Ş.	0	0	0	0	0	0	0	34.418	34.418
ING Bank A.Ş.	0	0	0	0	0	0	0	74.874	74.874
Intesa Sanpaolo S.p.A.	0	0	0	0	0	0	0	6.522	6.522
JPMorgan Chase Bank N.A.	0	0	0	0	0	0	0	0	0
MUFG Bank Turkey A.Ş.	0	0	0	0	0	0	0	33.961	33.961
Odea Bank A.Ş.	0	0	0	0	0	0	0	35.871	35.871
QNB Finansbank A.Ş.	0	0	0	0	0	0	0	587.594	587.594
Rabobank A.Ş.	0	0	0	0	0	0	0	0	0
Société Générale (SA)	0	0	0	0	0	0	0	0	0
Turkland Bank A.Ş.	123	0	0	0	0	0	123	9.039	9.162
Türkiye Garanti Bankası A.Ş.	0	0	0	0	0	0	0	1.044.477	1.044.477
Kalkınma ve Yatırım Bankaları	0	0	0	206	7.618	76.472	84.295	762.821	847.116
Aktif Yatırım Bankası A.Ş.	0	0	0	0	0	0	0	26.588	26.588
Bank of America Yatırım Bank A.Ş.	0	0	0	0	0	0	0	0	0
BankPozitif Kredi ve Kalkınma Bankası A.Ş.	0	0	0	0	0	0	0	527	527
D Yatırım Bankası A.Ş.	0	0	0	0	0	0	0	1.666	1.666
Destek Yatırım Bankası A.Ş.	0	0	0	0	0	0	0	2.687	2.687
Diler Yatırım Bankası A.Ş.	0	0	0	0	0	0	0	166	166
Golden Global Yatırım Bankası A.Ş.	0	0	0	0	0	2.724	2.724	1.034	3.758
GSD Yatırım Bankası A.Ş.	0	0	0	0	0	0	0	616	616
İller Bankası A.Ş.	0	0	0	0	0	64.966	64.966	211	65.177
İstanbul Takas ve Saklama Bankası A.Ş.	0	0	0	0	0	0	0	1.795	1.795
Misyon Yatırım Bankası A.Ş.	0	0	0	0	0	0	0	0	0
Nurol Yatırım Bankası A.Ş.	0	0	0	0	0	0	0	13.356	13.356
Pasha Yatırım Bankası A.Ş.	0	0	0	0	0	0	0	4.504	4.504
Q Yatırım Bankası A.Ş.	0	0	0	0	0	0	0	482	482
Standard Chartered Yatırım Bankası Türk A.	0	0	0	0	0	0	0	0	0
Tera Yatırım Bankası A.Ş.	0	0	0	0	0	0	0	292	292
Türk Eximbank	0	0	0	206	6.780	8.743	15.729	500.716	516.444
Türkiye Kalkınma ve Yatırım Bankası A.Ş.	0	0	0	0	837.955	38.293	876.248	82.434.378	83.310.626
Türkiye Sınai Kalkınma Bankası A.Ş.	0	0	0	0	0	0	0	125.746	125.746

* Tablo bilgileri "Kredilerin İllere ve Bölgelere Göre Dağılımı" bilgilerinden yararlanılarak oluşturulmuştur.

Tablo 14 31.12.2023 İtibarıyla Banka Grupları Bazında Sermaye Yapısı (%)

	Halka Arz Edilen					Halka Arz Edilmeyen									
	Ödenmiş Sermaye	Öz-kaynak	Toplam Aktifler	Toplam Kredi	Toplam Mevduat	Yerleşik					Yerleşik Olmayan				
						Ödenmiş Sermaye	Öz-kaynak	Toplam Aktifler	Toplam Kredi	Toplam Mevduat	Ödenmiş Sermaye	Öz-kaynak	Toplam Aktifler	Toplam Kredi	Toplam Mevduat
Sektör Toplamı	5,6	16,8	14,8	14,2	14,7	80,2	58,9	63,4	64,1	63,9	14,2	24,3	21,8	21,7	21,4
Mevduat Bankaları	7,4	17,7	15,4	14,9	14,7	72,6	56,2	61,5	61,7	63,9	20,0	26,1	23,1	23,4	21,4
Kamusal Sermayeli Bankalar	1,2	3,5	4,1	4,3	4,2	98,8	96,5	95,9	95,7	95,8	0,0	0,0	0,0	0,0	0,0
Özel Sermayeli Bankalar	33,7	37,6	37,1	37,0	36,9	61,0	59,7	59,6	59,6	59,6	5,3	2,7	3,3	3,4	3,5
Tas.Mevd.Sig.Fon.Devr. Bankalar	0,0	0,0	0,0	0,0	0,0	100,0	100,0	100,0	100,0	100,0	0,0	0,0	0,0	0,0	0,0
Yabancı Sermayeli Bankalar	2,0	7,0	5,9	6,1	6,4	0,5	0,2	0,1	0,1	0,1	97,4	92,9	94,0	93,9	93,5
Kalkınma ve Yatırım Bankaları	1,6	5,8	5,5	6,3	-	97,4	91,0	91,8	93,1	-	1,0	3,3	2,7	0,6	-

Notlar:

1. **Halka Arz Edilen** : "Halka Arz Edilen" bölümün payı gösterilmektedir. Bu bölümde sahiplik dağılımı dikkate alınmamıştır.
2. "Özkaynak", "Toplam Aktifler", "Toplam Kredi" ve "Toplam Mevduat" dağılımları "Ödenmiş Sermaye" dağılımı baz alınarak hesaplanmıştır.
3. **Yerleşik** : Halka arz edilmeyen bölümdeki hissedarların Türkiye'de "yerleşik"lik payını göstermektedir.
4. **Yerleşik Olmayan** : Halka arz edilmeyen bölümdeki hissedarların Türkiye'de "yerleşik olmayan"larının payını göstermektedir.
5. Sektör Toplamı = Mevduat Bankaları + Kalkınma ve Yatırım Bankaları
6. Halka Arz Edilen + Yerleşik + Yerleşik Olmayan = 100,0

Tablo 15 31.12.2023 İtibarıyla Grup ve Sektör Payları
(%)

Banka	Grup Payları			Sektör Payları			Banka	Grup Payları			Sektör Payları		
	Toplam Aktifler	Toplam Krediler	Toplam Mevduat	Toplam Aktifler	Toplam Krediler	Toplam Mevduat		Toplam Aktifler	Toplam Krediler	Toplam Mevduat	Toplam Aktifler	Toplam Krediler	Toplam Mevduat
Mevduat Bankaları	100,0	100,0	100,0	93,8	92,5	100,0	Yabancı Sermayeli Bankalar	23,4	23,8	21,7	21,9	22,0	21,7
Kamusal Sermayeli Bankalar	43,6	45,1	47,6	40,9	41,7	47,6	Alternatifbank A.Ş.	0,3	0,3	0,2	0,3	0,3	0,2
Türkiye Cumhuriyeti Ziraat Bankası A.Ş.	18,9	18,7	20,6	17,7	17,3	20,6	Arap Türk Bankası A.Ş.	0,1	0,0	0,0	0,1	0,0	0,0
Türkiye Halk Bankası A.Ş.	10,9	12,0	13,2	10,2	11,1	13,2	Bank Mellat	0,0	0,0	0,0	0,0	0,0	0,0
Türkiye Vakıflar Bankası T.A.O.	13,9	14,4	13,8	13,0	13,3	13,8	Bank of China Turkey A.Ş.	0,0	0,0	0,0	0,0	0,0	0,0
Özel Sermayeli Bankalar	32,9	31,1	30,7	30,9	28,8	30,7	Burgan Bank A.Ş.	0,4	0,4	0,3	0,4	0,4	0,3
Akbank T.A.Ş.	8,9	8,2	8,6	-	-	-	Citibank A.Ş.	0,3	0,1	0,3	0,3	0,1	0,3
Anadolubank A.Ş.	0,3	0,3	0,3	0,3	0,3	0,3	Denizbank A.Ş.	5,0	4,7	4,2	4,7	4,4	4,2
Fibabanka A.Ş.	0,5	0,5	0,5	0,5	0,5	0,5	Deutsche Bank A.Ş.	0,1	0,1	0,0	0,1	0,1	0,0
Şekerbank T.A.Ş.	0,4	0,4	0,4	0,4	0,4	0,4	Habib Bank Limited	0,0	0,0	0,0	0,0	0,0	0,0
Turkish Bank A.Ş.	0,0	0,0	0,0	0,0	0,0	0,0	HSBC Bank A.Ş.	0,7	0,4	0,8	0,7	0,4	0,8
Türk Ekonomi Bankası A.Ş.	2,0	2,0	2,0	1,9	1,8	2,0	ICBC Turkey Bank A.Ş.	0,5	0,3	0,3	0,5	0,3	0,3
Türk Ticaret Bankası A.Ş.	0,0	0,0	0,0	0,0	0,0	0,0	ING Bank A.Ş.	0,7	0,7	0,7	0,7	0,7	0,7
Türkiye İş Bankası A.Ş.	12,2	11,1	11,7	11,4	10,3	11,7	Intesa Sanpaolo S.p.A.	0,0	0,1	0,0	0,0	0,1	0,0
Yapı ve Kredi Bankası A.Ş.	8,6	8,6	7,3	8,1	7,9	7,3	JPMorgan Chase Bank N.A.	0,0	0,0	0,0	0,0	0,0	0,0
Tasarruf Mevduatı Sig. Fon. Devr. B.	0,0	0,1	0,0	0,0	0,0	0,0	MUFG Bank Turkey A.Ş.	0,3	0,3	0,1	0,2	0,3	0,1
Birleşik Fon Bankası A.Ş.	0,0	0,1	0,0	0,0	0,0	0,0	Odea Bank A.Ş.	0,4	0,4	0,4	0,4	0,3	0,4
							QNB Finansbank A.Ş.	4,9	5,7	4,4	4,6	5,2	4,4
							Rabobank A.Ş.	0,0	0,0	0,0	0,0	0,0	0,0
							Société Générale (SA)	0,0	0,0	0,0	0,0	0,0	0,0
							Turkland Bank A.Ş.	0,1	0,1	0,1	0,1	0,1	0,1
							Türkiye Garanti Bankası A.Ş.	9,6	10,1	9,7	9,0	9,3	9,7
							Kalkınma ve Yatırım Bankaları	100,0	100,0	-	6,2	7,5	-
							Aktif Yatırım Bankası A.Ş.	5,6	3,1	-	0,4	0,2	-
							Bank of America Yatırım Bank A.Ş.	0,5	0,0	-	0,0	0,0	-
							BankPozitif Kredi ve Kalkınma Bankası A.Ş.	0,1	0,1	-	0,0	0,0	-
							D Yatırım Bankası A.Ş.	0,2	0,2	-	0,0	0,0	-
							Destek Yatırım Bankası A.Ş.	0,3	0,3	-	0,0	0,0	-
							Diler Yatırım Bankası A.Ş.	0,0	0,0	-	0,0	0,0	-
							Golden Global Yatırım Bankası A.Ş.	0,9	0,4	-	0,1	0,0	-
							GSD Yatırım Bankası A.Ş.	0,1	0,1	-	0,0	0,0	-
							İller Bankası A.Ş.	11,2	7,6	-	0,7	0,6	-
							İstanbul Takas ve Saklama Bankası A.Ş.	9,1	0,2	-	0,6	0,0	-
							Misyon Yatırım Bankası A.Ş.	0,0	0,0	-	0,0	0,0	-
							Nurol Yatırım Bankası A.Ş.	2,3	1,6	-	0,1	0,1	-
							Pasha Yatırım Bankası A.Ş.	0,7	0,5	-	0,0	0,0	-
							Q Yatırım Bankası A.Ş.	0,1	0,1	-	0,0	0,0	-
							Standard Chartered Yatırım Bankası Türk A.Ş.	0,0	0,0	-	0,0	0,0	-
							Tera Yatırım Bankası A.Ş.	0,0	0,0	-	0,0	0,0	-
							Türk Eximbank	45,4	60,6	-	2,8	4,5	-
							Türkiye Kalkınma ve Yatırım Bankası A.Ş.	10,1	9,9	-	0,6	0,7	-
							Türkiye Sınai Kalkınma Bankası A.Ş.	13,2	15,2	-	0,8	1,1	-

Tablo 16 31.12.2023 İtibarıyla Eğitim Durumuna Göre Bankalarda Çalışanlar

Banka	İlk Öğretim Kurumlarını Bitirmiş Olanlar (İlkokul ve Ortaokul)			Orta Öğretim Kurumlarını Bitirmiş Olanlar (Lise ve Dengi Okullar)			Yüksek Öğretim Kurumlarını Bitirmiş Olanlar			Yüksek Lisans ve Doktora Yapmış Olanlar			Toplam		
	Erkek	Kadın	Toplam	Erkek	Kadın	Toplam	Erkek	Kadın	Toplam	Erkek	Kadın	Toplam	Erkek	Kadın	Toplam
Sektör Toplamı	399	238	637	14.951	6.411	21.362	68.671	80.090	148.761	9.184	9.163	18.347	93.205	95.902	189.107
Mevduat Bankaları	324	229	553	14.643	6.322	20.965	66.236	78.467	144.703	8.108	8.461	16.569	89.311	93.479	182.790
Kamu Sermayeli Bankalar	74	0	74	5.384	852	6.236	27.152	25.138	52.290	3.485	3.301	6.786	36.095	29.291	65.386
Türkiye Cumhuriyeti Ziraat Bankası A.Ş.	44	0	44	3.177	324	3.501	11.257	8.740	19.997	1.288	1.074	2.362	15.766	10.138	25.904
Türkiye Halk Bankası A.Ş.	22	0	22	2.016	421	2.437	8.946	9.165	18.111	881	768	1.649	11.865	10.354	22.219
Türkiye Vakıflar Bankası T.A.O.	8	0	8	191	107	298	6.949	7.233	14.182	1.316	1.459	2.775	8.464	8.799	17.263
Özel Sermayeli Bankalar	55	6	61	3.422	1.006	4.428	23.886	30.986	54.872	2.551	2.788	5.339	29.914	34.786	64.700
Akbank T.A.Ş.	4	0	4	246	77	323	5.166	5.906	11.072	715	750	1.465	6.131	6.733	12.864
Anadolubank A.Ş.	6	2	8	194	32	226	583	594	1.177	78	58	136	861	686	1.547
Fibabanka A.Ş.	6	1	7	133	58	191	688	813	1.501	132	109	241	959	981	1.940
Şekerbank T.A.Ş.	2	0	2	103	65	168	1.524	1.832	3.356	82	95	177	1.711	1.992	3.703
Turkish Bank A.Ş.	0	0	0	12	8	20	38	39	77	7	7	14	57	54	111
Türk Ekonomi Bankası A.Ş.	8	1	9	415	246	661	2.897	4.063	6.960	349	354	703	3.669	4.664	8.333
Türk Ticaret Bankası A.Ş.	2	0	2	0	1	1	6	13	19	3	1	4	11	15	26
Türkiye İş Bankası A.Ş.	16	1	17	1.869	251	2.120	8.443	9.444	17.887	532	611	1.143	10.860	10.307	21.167
Yapı ve Kredi Bankası A.Ş.	11	1	12	450	268	718	4.541	8.282	12.823	653	803	1.456	5.655	9.354	15.009
Tasarruf Mevduatı Sig. Fon. Dev. Ban.	3	2	5	51	10	61	60	81	141	9	14	23	123	107	230
Birleşik Fon Bankası A.Ş.	3	2	5	51	10	61	60	81	141	9	14	23	123	107	230

Banka	İlk Öğretim Kurumlarını Bitirmiş Olanlar (İlkokul ve Ortaokul)			Orta Öğretim Kurumlarını Bitirmiş Olanlar (Lise ve Dengi Okullar)			Yüksek Öğretim Kurumlarını Bitirmiş Olanlar			Yüksek Lisans ve Doktora Yapmış Olanlar			Toplam		
	Erkek	Kadın	Toplam	Erkek	Kadın	Toplam	Erkek	Kadın	Toplam	Erkek	Kadın	Toplam	Erkek	Kadın	Toplam
Yabancı Sermayeli Bankalar	192	221	413	5.786	4.454	10.240	15.138	22.262	37.400	2.063	2.358	4.421	23.179	29.295	52.474
Alternatifbank A.Ş.	7	1	8	70	52	122	239	309	548	50	68	118	366	430	796
Arap Türk Bankası A.Ş.	9	0	9	43	9	52	92	68	160	20	17	37	164	94	258
Bank Mellat	3	0	3	7	1	8	20	4	24	4	1	5	34	6	40
Bank of China Turkey A.Ş.	0	0	0	0	0	0	15	13	28	10	6	16	25	19	44
Burgan Bank A.Ş.	3	0	3	52	33	85	421	456	877	79	60	139	555	549	1.104
Citibank A.Ş.	0	0	0	27	8	35	145	136	281	32	41	73	204	185	389
Denizbank A.Ş.	105	212	317	2.177	2.281	4.458	3.142	4.150	7.292	307	346	653	5.731	6.989	12.720
Deutsche Bank A.Ş.	2	0	2	4	1	5	34	51	85	12	14	26	52	66	118
Habib Bank Limited	1	0	1	2	0	2	11	7	18	0	1	1	14	8	22
HSBC Bank A.Ş.	4	0	4	91	60	151	415	802	1.217	81	70	151	591	932	1.523
ICBC Turkey Bank A.Ş.	4	0	4	48	13	61	245	310	555	51	52	103	348	375	723
ING Bank A.Ş.	4	0	4	94	27	121	692	1.147	1.839	129	143	272	919	1.317	2.236
Intesa Sanpaolo S.p.A.	0	0	0	1	0	1	7	12	19	6	6	12	14	18	32
JPMorgan Chase Bank N.A.	3	1	4	1	2	3	23	19	42	6	8	14	33	30	63
MUFG Bank Turkey A.Ş.	0	0	0	4	0	4	25	33	58	12	10	22	41	43	84
Odea Bank A.Ş.	3	0	3	32	11	43	421	663	1.084	79	75	154	535	749	1.284
QNB Finansbank A.Ş.	30	4	34	1.706	1.627	3.333	2.715	4.809	7.524	383	473	856	4.834	6.913	11.747
Rabobank A.Ş.	0	0	0	1	0	1	7	3	10	10	6	16	18	9	27
Société Générale (SA)	3	0	3	3	1	4	9	10	19	4	1	5	19	12	31
Turkland Bank A.Ş.	2	0	2	31	12	43	88	100	188	19	16	35	140	128	268
Türkiye Garanti Bankası A.Ş.	9	3	12	1.392	316	1.708	6.372	9.160	15.532	769	944	1.713	8.542	10.423	18.965
Kalkınma ve Yatırım Bankaları	75	9	84	308	89	397	2.435	1.623	4.058	1.076	702	1.778	3.894	2.423	6.317
Aktif Yatırım Bankası A.Ş.	1	0	1	44	15	59	252	284	536	45	42	87	342	341	683
Bank of America Yatırım Bank A.Ş.	0	0	0	0	0	0	12	11	23	10	7	17	22	18	40
BankPozitif Kredi ve Kalkınma Bankası A.Ş.	1	0	1	3	0	3	20	20	40	8	4	12	32	24	56
D Yatırım Bankası A.Ş.	1	0	1	4	1	5	24	20	44	8	9	17	37	30	67
Destek Yatırım Bankası A.Ş.	0	0	0	5	1	6	29	26	55	7	4	11	41	31	72
Diler Yatırım Bankası A.Ş.	0	0	0	1	0	1	3	12	15	2	0	2	6	12	18
Golden Global Yatırım Bankası A.Ş.	1	0	1	5	3	8	31	25	56	16	8	24	53	36	89
GSD Yatırım Bankası A.Ş.	0	0	0	2	0	2	21	14	35	2	0	2	25	14	39
İller Bankası A.Ş.	53	2	55	141	25	166	1.247	601	1.848	486	304	790	1.927	932	2.859
İstanbul Takas ve Saklama Bankası A.Ş.	1	0	1	24	10	34	144	120	264	69	35	104	238	165	403
Misyon Yatırım Bankası A.Ş.	0	1	1	5	3	8	46	21	67	38	9	47	89	34	123
Nurol Yatırım Bankası A.Ş.	1	2	3	8	2	10	41	44	85	8	10	18	58	58	116
Pasha Yatırım Bankası A.Ş.	0	0	0	0	3	3	15	16	31	10	10	20	25	29	54
Q Yatırım Bankası A.Ş.	0	0	0	1	1	2	19	20	39	5	4	9	25	25	50
Standard Chartered Yatırım Bankası Türk A.Ş.	2	1	3	2	1	3	5	10	15	4	4	8	13	16	29
Tera Yatırım Bankası A.Ş.	0	1	1	2	1	3	13	9	22	5	3	8	20	14	34
Türk Eximbank	8	0	8	25	12	37	239	132	371	244	142	386	516	286	802
Türkiye Kalkınma ve Yatırım Bankası A.Ş.	2	1	3	13	3	16	125	96	221	55	36	91	195	136	331
Türkiye Sınai Kalkınma Bankası A.Ş.	4	1	5	23	8	31	149	142	291	54	71	125	230	222	452

Tablo 17 31.12.2023 İtibarıyla Banka Çalışanlarının İllere Göre Dağılımı

Bölgeler ve İller*	Çalışan Sayısı	Bölgeler ve İller*	Çalışan Sayısı	Bölgeler ve İller*	Çalışan Sayısı
İstanbul	82.808	Akdeniz	15.134	Kuzeydoğu Anadolu	3.022
Batı Marmara	5.628	Adana	3.550	Ağrı	258
Balıkesir	1.900	Antalya	5.341	Ardahan	119
Çanakkale	881	Burdur	372	Bayburt	88
Edirne	703	Hatay (Antakya)	1.353	Erzincan	291
Kırklareli	542	Isparta	630	Erzurum	1.823
Tekirdağ	1.602	İçel (Mersin)	2.345	İğdır	174
Ege	19.616	Kahramanmaraş	1.147	Kars	269
Afyonkarahisar	902	Osmaniye	396	Ortadoğu Anadolu	3.030
Aydın	1.831	Orta Anadolu	5.832	Bingöl	175
Denizli	1.899	Aksaray	397	Bitlis	221
İzmir	10.090	Kayseri	2.099	Elazığ	700
Kütahya	534	Kırıkkale	313	Hakkari	148
Manisa	1.765	Kırşehir	299	Malatya	741
Muğla	2.075	Nevşehir	409	Muş	180
Uşak	520	Niğde	346	Muş	180
Doğu Marmara	15.386	Sivas	1.460	Tunceli	131
Bilecik	277	Yozgat	509	Van	734
Bolu	459	Batı Anadolu	20.190	Güneydoğu Anadolu	6.685
Bursa	4.804	Ankara	17.118	Adıyaman	430
Düzce	412	Karaman	292	Batman	330
Eskişehir	1.637	Konya	2.780	Diyarbakır	1.504
Kocaeli (İzmit)	6.309	Batı Karadeniz	6.992	Gaziantep	2.396
Sakarya (Adapazarı)	1.175	Amasya	443	Kilis	91
Yalova	313	Bartın	221	Mardin	507
Doğu Karadeniz	3.931	Çankırı	269	Siirt	170
Artvin	316	Çorum	745	Şanlıurfa	1.011
Giresun	607	Karabük	337	Şırnak	246
Gümüşhane	165	Kastamonu	587	Kıbrıs	572
Ordu	858	Samsun	2.635	Yabancı Ülkeler	281
Rize	469	Sinop	310		
Trabzon	1.516	Tokat	633		
		Zonguldak	812	Toplam	189.107

* Bu tabloda 22.9.2002 tarih ve 24884 sayılı Resmi Gazete'de yayınlanan 2002/4720 sayılı Bakanlar Kurulu Kararı'ndaki İstatistikî Bölge Birimleri Sınıflaması (İBBS) kullanılmıştır.

Tablo 18 31.12.2023 İtibarıyla ATM, POS ve Üye İşyeri Sayılarının İllere ve Bölgelere Göre Dağılımı

Bölgeler ve İller*	ATM Sayısı	POS Sayısı	Üye İşyeri Sayısı	Bölgeler ve İller*	ATM Sayısı	POS Sayısı	Üye İşyeri Sayısı	Bölgeler ve İller*	ATM Sayısı	POS Sayısı	Üye İşyeri Sayısı
İstanbul	11.968	2.492.330	2.481.810	Akdeniz	5.553	390.848	437.456	Kuzeydoğu Anadolu	762	45.238	54.688
Batı Marmara	2.503	138.831	172.625	Adana	1.009	80.763	88.277	Ağrı	105	6.676	7.971
Balıkesir	807	47.823	61.395	Antalya	2.291	152.798	165.286	Ardahan	39	1.800	2.637
Çanakkale	393	23.361	30.139	Burdur	139	8.827	11.625	Bayburt	29	1.899	2.386
Edirne	357	15.714	18.897	Hatay (Antakya)	479	34.470	39.536	Erzincan	120	6.235	7.847
Kırklareli	250	13.046	16.286	Isparta	246	14.037	17.760	Erzurum	312	18.911	22.092
Tekirdağ	696	38.887	45.908	İçel (Mersin)	857	65.616	74.960	İğdır	54	4.099	4.684
Ege	7.312	642.861	744.435	Kahramanmaraş	343	21.076	24.632	Kars	103	5.618	7.071
Afyonkarahisar	345	20.987	25.109	Osmaniye	189	13.261	15.380	Ortadoğu Anadolu	1.126	76.499	85.613
Aydın	792	48.368	56.075	Orta Anadolu	1.790	125.557	147.363	Bingöl	79	4.389	5.261
Denizli	567	43.883	52.007	Aksaray	155	10.950	12.964	Bitlis	88	5.362	6.389
İzmir	3.116	394.286	446.068	Kayseri	667	47.430	55.282	Elazığ	219	16.106	18.182
Kütahya	261	16.549	20.221	Kırıkkale	131	8.740	9.236	Hakkari	77	4.146	4.254
Manisa	781	43.254	52.310	Kırşehir	98	6.590	8.251	Malatya	263	18.195	21.231
Muğla	1.255	62.067	77.312	Nevşehir	182	12.857	15.176	Muş	74	5.298	6.263
Uşak	195	13.467	15.333	Niğde	128	9.890	11.394	Tunceli	43	2.130	2.607
Doğu Marmara	5.266	387.012	436.730	Sivas	267	18.337	21.844	Van	283	20.874	21.426
Bilecik	128	6.324	8.196	Yozgat	162	10.763	13.216	Güneydoğu Anadolu	2.227	173.409	180.387
Bolu	186	10.678	13.963	Batı Anadolu	4.896	465.612	539.244	Adıyaman	144	11.586	12.770
Bursa	2.033	115.557	134.055	Ankara	3.978	379.668	442.319	Batman	137	12.429	11.637
Düzce	198	12.338	15.858	Karaman	104	7.910	9.415	Diyarbakır	428	30.979	32.856
Eskişehir	653	28.818	36.017	Konya	814	78.033	87.510	Gaziantep	709	54.330	58.335
Kocaeli (İzmit)	1.296	167.588	172.494	Batı Karadeniz	2.267	149.371	185.900	Kilis	50	3.889	4.225
Sakarya (Adapazarı)	579	36.112	44.450	Amasya	170	12.575	14.735	Mardin	175	18.229	18.551
Yalova	193	9.596	11.697	Bartın	104	6.434	8.289	Siirt	80	5.242	5.253
Doğu Karadeniz	1.417	92.456	117.141	Çankırı	94	5.152	6.090	Şanlıurfa	412	29.607	30.168
Artvin	128	6.530	8.956	Çorum	247	17.847	22.454	Şırnak	92	7.118	6.592
Giresun	234	14.154	19.042	Karabük	156	7.552	9.843	Kıbrıs	320	21.034	14.902
Gümüşhane	60	3.479	4.512	Kastamonu	187	12.647	15.890	Yabancı Ülkeler	10	335	216
Ordu	320	22.898	28.948	Samsun	656	44.744	55.625				
Rize	222	12.470	15.443	Sinop	103	6.684	8.847				
Trabzon	453	32.924	40.240	Tokat	237	17.343	20.926				
				Zonguldak	313	18.394	23.201	Toplam	47.417	5.201.393	5.598.510

* Bu tabloda 22.9.2002 tarih ve 24884 sayılı Resmi Gazete'de yayınlanan 2002/4720 sayılı Bakanlar Kurulu Kararı'ndaki İstatistikî Bölge Birimleri Sınıflaması (İBBS) kullanılmıştır.

Tablo 19 31.12.2023 İtibarıyla Türk Bankalarının Yurtdışındaki Mali İştirakleri ve Bağlı Ortaklıkları

Banka	Faaliyet Alanı	Kuruluş Tarihi	İştirak Tarihi	Yönetim Kurulu Başkanı	Genel Müdür	Adres	Telefon	Faks
Akbank T.A.Ş.								
Akbank AG (BO)	Bankacılık	2006	2006	S.Hakan Binbaşgil	Mehmet Tugal	Alfred-Herrhausen-Allee 3-5, 65760 Eschbor Germany	49-69-29717100	49-69-29717104
Aktif Yatırım Bankası A.Ş.								
Kazakhstan Ijara Company	Leasing	2012	2012	Khaled Mohammed Al Aboodi	Yusuf Karşı	Office 63, 51/78 Kabanbay Batyr Kaldayakov Street Almaty Kazakhstan	7-727-2281818	7-727-2281818
Anadolubank A.Ş.								
Anadolubank Nederland B.V. (BO)	Bankacılık	2006	2007	Albert Johannes Smith	Nedim Sabah	Officia 1 De Boeelaan 7 1083 HJ Amsterdam, The Netherlands	31-20-5171900	31-20-5171909 - 1911
Denizbank A.Ş.								
CJSC Deniz Bank Moscow (BO)	Bankacılık	1998	2003	Hakan Ateş	Oğuz Yalçın	2nd Zvenigorodskaya Str. No 13/42 6th Floor 123022 Moscow Russian Federation	7-495-7251020	7-495-7251025
Denizbank AG (BO)	Bankacılık	1996	2002	Hakan Ateş	Hayri Cansever	Thomas Klestil Platz 1 A 1030 Vienna Austria	43-1-5051052020	43-1-5051052029
ING Bank A.Ş.								
ING European Financial Services Plc. (BO)	Finans	1994	1994	John T. Mc Carthy	Süheyla De Roiste	Block 4, Dundrum Town Centre Sandyford Road, Dundrum, Dublin 16 Ireland	353-1-6384083	353-1-6384080
Şekerbank T.A.Ş.								
Şekerbank International Banking Unit Ltd. (BO)	Bankacılık	1994	1994	Hasan Basri Gökten	Ayhan Akgönül	Muhtar Yusuf Galleria F Blok Kat 3 Atatürk Cad. Lefkoşa K.K.T.C.	392-2289134	392-2289109
Şekerbank Kıbrıs Ltd. (BO)	Bankacılık	1996	1996	Hasan Basri Gökten	Serhan Tuğyan	Muhtar Yusuf Galleria F Blok Kat 2 Atatürk Cad. Lefkoşa K.K.T.C.	392-2280677	392-2280670

Banka	Faaliyet Alanı	Kuruluş Tarihi	İştirak Tarihi	Yönetim Kurulu Başkanı	Genel Müdür	Adres	Telefon	Faks
T.C. Ziraat Bankası A.Ş.								
Azer Türk Bank ASC	Bankacılık	1995	1995	Ruslan Əlixanov	Orxan Huseynov	C.Memmedkuluzade Küc.85 192/193 Baku Azerbaijan Republic	994-12-4041445- 49-51-54	994-12-5991008
JSC Ziraat Bank Georgia (BO)	Bankacılık	2017	2017	Harun Özmen	Ömer Aydın	Zviad Gamsakhurdia Embankment N100 Tbilisi Georgia	995-32-2943704	-
Kazakhstan Ziraat International Bank (BO)	Bankacılık	1993	1993	Süleyman Yalçın	Murat Alkan	Naurzbyay Batyr Str., No. 17A, 3rd Floor, A05F8G3 Almaty Kazakhstan	7-727-2441993	-
Turkmen Turkish Joint Stock Commercial Bank	Bankacılık	1993	1993	Sahimurat Aganiyazov	Ercan Durmuş	Mahdumguly Avenue 111/2 74400 Ashgabat Turkmenistan	993-12-938359	993-12-938347
ZiraatBank BH D.D.(BO)	Bankacılık	1996	1996	Mehmet Şükrü Taşcı	Bülent Suer	Ul. Zmaja od Bosne 47C 71000 Sarajevo Bosnia and Herzegovina	387-33-955075	387-33-525712
Ziraat Bank Azerbaycan ASC (BO)	Bankacılık	2014	2014	Himmet Aksoy	Selçuk Demir	Yasamal Royonu, Hasan Bey Zerdabi 191 AZ1122 Baku Azerbaijan Republic	994-12-5055616	-
Ziraat Bank International AG (BO)	Bankacılık	2001	2001	Yüksel Cesur	Mustafa Behçet Vargören Murat Gündoğdu	Myliusstrasse 14 60323 Frankfurt Am Main Germany	49-69-298050	49-69-280122
Ziraat Bank Montenegro AD (BO)	Bankacılık	2015	2015	Serpil Günal	Fatih Yılmaz	Ulica Slobode 84, 81000 Podgorica Montenegro	382-20442200	-
Ziraat Bank (Moscow) JSC (BO)	Bankacılık	1993	1993	Ferhat Pişmaf	Nurullah Bakır	Mosalarko Plaza One Marksistkaya 109147 Moscow Russian Federation	7-495-2326737	7-495-2326736
Ziraat Bank Uzbekistan JSC (BO)	Bankacılık	1993	1993	Ahmet Acar	Volkan Güldürmez	Bunyodkor Kochası No 15ABV 100043 Tashkent Uzbekistan	998-78-1476767	-
Türkiye Garanti Bankası A.Ş.								
G Netherlands BV (BO)	Mali Kuruluş	2007	2010	Avni Aydın Düren	-	Keizersgracht 569, 1017 DR Amsterdam The Netherlands	31-20-5539700	-
Garanti Bank International N.V. (BO)	Bankacılık	1990	1990	Recep Baştuğ	Suat Erhan Zeyneloğlu	Keizersgracht 569 - 575 1017 DR Amsterdam The Netherlands	31-20-5539700	-
Garanti Holding B.V. (BO)	Mali Kuruluş	2007	2010	Avni Aydın Düren	-	Keizersgracht 569 1017 DR Amsterdam The Netherlands	31-20-5539700	-

Banka	Faaliyet Alanı	Kuruluş Tarihi	İştirak Tarihi	Yönetim Kurulu Başkanı	Genel Müdür	Adres	Telefon	Faks
Garanti Bank SA (BO)	Bankacılık	2009	2010	Recep Baştuğ	Mustafa Tiftikçioğlu	Fabrica De Glucoza Street, No 5, Novopark 3 Buss.Cent. F Build., Floor 5-6, Distict 2, Bucharest, 020331, Romania	40-21-2089260	40-21-2089286
Motoractive IFN SA (BO)	Leasing	1998	2010	Mustafa Tiftikçioğlu	-	Fabrica De Glucoza Street, No 5, Novopark 3 Buss.Cent. F Build., Floor 4, Distict 2, Bucharest, 020331, Romania	40-21-3878700	40-21-3878001
Ralfi IFN SA (BO)	Tüketici Finansmanı	1997	2010	Mustafa Tiftikçioğlu	-	Fabrica De Glucoza Street, No 5, Novopark 3 Buss.Cent. F Build., Floor 4, Distict 2, Bucharest, 020331, Romania	40-21-3878000	40-21-3878001
Türkiye Halk Bankası A.Ş.								
Demir - Halk Bank (Nederland) N.V.	Bankacılık	1992	1992	Frederik-Jan Umbgrove	Okan Balköse	Weena 780, 3014 DA Rotterdam, The Netherlands	31-10-4369151	31-10-4369252
Halk Banka A.D. Skopje (BO)	Bankacılık	1993	2011	Osman Arslan	Bilal Sucubaşı	Sv. Kiril i Metodij Blvd. No. 54, BB 1000 Skopje Macedonia	389-02-3240 800	-
Halkbank A.D. Beograd (BO)	Bankacılık	1956	2015	Osman Arslan	Aziz Arslan	Bulevar Milutina Milankovica 9e Belgrade Serbia	381-011-2041800	-
Halk Osiguruvanje A.D. Skopje (BO)	Sigortacılık	2007	2019	Cüneyt EYİN	Ilo Ristovski	St. Majka Tereza No.1 Entrance 2, Center 1 1000 Skopje Macedonia	389-02-311 85 60	389-02-321 57 80
Türkiye İş Bankası A.Ş.								
Isbank AG (BO)	Bankacılık	1992	1992	Hakan Aran	Gamze Yalçın	İşbank AG, Zeil 123, 60313 Frankfurt Main Frankfurt Germany	49-69-29901199	49-69-29901116
JSC Isbank (BO)	Bankacılık	1994	2011	Can Yücel	Recep Haki	13D Nametkina Str. 117420 Moscow Russian Federation	7-495-2321234 7-495-9611177	7-495-2322871
JSC Isbank Georgia (BO)	Bankacılık	2015	2015	Olgun Tufan Kurbanoglu	Hüseyin Emre Yılmaz	I. Chavchavadzeave. No. 72a, 10th Floor 0162 Vake Plaza Business Centre Tbilisi	995-32-2442244	995-32-2310516
Maxis Investments Ltd.	Aracı Kurum	2005	2005	Riza İhsan Kutlusoy	Yiğit Arıkök	One Bartholomew Lane London EC2N 2AX London United Kingdom	44-02077263310	-

Banka	Faaliyet Alanı	Kuruluş Tarihi	İştirak Tarihi	Yönetim Kurulu Başkanı	Genel Müdür	Adres	Telefon	Faks
Türkiye Vakıflar Bankası T.A.O.								
Kıbrıs Vakıflar Bankası Ltd.	Bankacılık	1982	1989	Ahmet Özorun	M. Cengiz Erçağ	66 Atatürk Cad. PO.Box. 212 Lefkoşa K.K.T.C.	392-6006020 392-2283463	392-2283716
Vakıfbank International A.G.(BO)	Bankacılık	1999	1999	Ferkan Merdan	Taner Ayhan	Prinz Eugen Strasse 8-10 1040 Wien Austria	43-1-5123520	43-1-5123520199
Yapı ve Kredi Bankası A.Ş.								
Banque De Commerce Et De Placements S.A.	Bankacılık	1905	1996	Alain Bruno Levy	Naci Sığın	1, Rue De la Fontain, PO Box 3069 1211 Geneva 3 Switzerland	41-22-9091919	41-22-9091900
Stichting Custody Services YKB (BO)	Saklama Hizmetleri	2001	2001	-	-	Rembrant Tower Amstelplein 1 1096 HA Amsterdam, The Netherlands	31-20-3445555	31-20-6631331
Yapı Kredi Bank Azerbaycan Closed Joint Stock Company (BO)	Bankacılık	1998	1998	Gökhan Erün	Cenk Yüksel	Yasamal District Cafer Cabbarlı Str. 32/12 AZ 1085 Baku Azerbaijan Republic	99-412-4977795	99-412-4970276
Yapı Kredi Bank Nederland N.V. (BO)	Bankacılık	2001	2001	Gökhan Erün	Gül Pınar Sancı	Rembrandt Tower Amstelplein 1, 1096 HA Amsterdam, The Netherlands	31-20-3445555	31-20-6631331
Yapı Kredi Holding B.V. (BO)	Finans	1999	1999	Gökhan Erün	-	Rembrandt Tower Amstelplein 1, 1096 HA Amsterdam, The Netherlands	31-20-3445555	31-20-6631331

(BO) : Bağılı Ortaklık

Tablo 20 31.12.2023 İtibarıyla Yurtdışındaki Şubeler ve Temsilcilikler

Ülke	Şehir	Banka	Adres	Telefon	Faks
A.B.D.	New York	Türkiye Vakıflar Bankası Şubesi	1177 Avenue of the Americas, 36th Floor, New York N.Y.10036 U.S.A.	1-212-6219400	1-212-7078745
Bahreyn Krallığı	Manama	Denizbank Şubesi	Al Jasrah Tower 6th Floor Office No 62/63 P.O.Box 10357 Diplomatic Area Manama The Kingdom of Bahrain	973-17-541137	973-17-541139
		QNB Finansbank Şubesi	Flat 51, Build., 150. Road 383 Block 315, P.O. Box 2435 Manama The Kingdom of Bahrain	973-17-211322	973-17-211339
		Türkiye Halk Bankası Şubesi	Almoayyed Tower, 33rd Floor, Suite 3302, Al Seef District, P.O. Box 11378 Manama The Kingdom of Bahrain	973-17-537711	973-17-535463
		T.C.Ziraat Bankası Şubesi	Bahrain Financial Center Harbour Towers-East 5th Floor Unit 509 Manama The Kingdom of Bahrain	973-17-650718	973-17-580521
		Türkiye İş Bankası Şubesi	Al Jasrah Tower 8th Floor Building 95 Road 1702 Block 317 Diplomatic Area Manama The Kingdom of Bahrain	973-17-549222	973-17-549218
		Türkiye Vakıflar Bankası Şubesi	1704 Road, Al Rossais Tower, 10th Floor, Off. Nr. 102-103, PO. Box 10242 Diplomatic Area Manama The Kingdom of Bahrain	973-17-538662	973-17-0514496
		Yapı ve Kredi Bankası Şubesi	Wind Tower 10th Floor, Suite 101, Building No 403, Road No 1705, Block No 317 Diplomatic Area Manama The Kingdom of Bahrain	973-17-541055	973-17-541056
Bulgaristan	Burgaz	T.C.Ziraat Bankası Şubesi	Graf Ignatiev Str. No 15, 8000 Burgas Bulgaria	359-56-700279	-
	Filibe	T.C.Ziraat Bankası Şubesi	4 Tsabribrod 4000 Plovdiv Bulgaria	359-32-511921-24	359-32-511925
	Kırcaali	T.C.Ziraat Bankası Şubesi	2A Bulair Str. Kardzhali 6600 Bulgaria	359-361-54650-58	359-361-54659
	Sofya	T.C.Ziraat Bankası Şubesi	Todor Alexandrov Blvd. Tzar Samuil Str. No 87 1000 Sofia Bulgaria	359-2-4001716	359-2-9802113
	Varna	T.C.Ziraat Bankası Şubesi	Slivnitza Str. No 24 Varna Bulgaria	359-52-912500	359-52-912505
Çin Halk Cumhuriyeti	Şangay	Türkiye Garanti Bankası Temsilciliği	Pudong Ave. Marine Tower No 1, Room 1304 200120 Shanghai, People's Republic of China	86-21-58797900 86-21-58794155	86-21-58793896
		Türkiye İş Bankası Temsilciliği	4407 Jin Mao Tower 88 Century Boulevard 200121, Pudong New Area, Shanghai, People's Republic of China	86-21-50470882	86-21-50470885
İrak	Bağdat	T.C.Ziraat Bankası Şubesi	301st District, 1st Street, No 19 Weziriyeh Area Baghdad Iraq	964-790-4181390	-
		Türkiye İş Bankası Şubesi	Waziriyah Area District 301 Street 4, No 7 Baghdad Iraq	964-772-6698654	-
	Erbil	T.C.Ziraat Bankası Şubesi	Royal Mall 60.Mt Street Ground Floor 44001 Erbil Iraq	964-750-7540888	964-662-6 49968
		Türkiye İş Bankası Şubesi	Gulan Street UB Holding Plaza Bakhtiyar 48640 Erbil Iraq	964-066-2895151	-
		Türkiye Vakıflar Bankası Şubesi	Gulan Street Star Tower, Erbil Iraq	964-66-2246237	-
İngiltere	Londra	T.C.Ziraat Bankası Şubesi	45-47 Cornhill, London, EC3V 3PD United Kingdom	44-20-76004985	44-20-76004987
		Türkiye Halk Bankası Temsilciliği	16 Berkeley Street, Mayfair, London W1J 8DZ United Kingdom	44-203 907 39 37	44-20-71514131
		Türkiye İş Bankası Şubesi	1 Bartholomew Ln, London EC2N 2AX United Kingdom	44-02073971400	-
		Türkiye İş Bankası Şubesi	1 Bartholomew Ln, London EC2N 2AX United Kingdom	44-02073971400	-

Ülke	Şehir	Banka	Adres	Telefon	Faks
İran		Türkiye Halk Bankası Temsilciliği	District 22 Kharazi Gharb Highway, Nahavand Street, Kuche Keyhan, Rose Mall Business Center North Tower, 6th Floor No. 606 Postal Code 1498711339 Tehran Iran	216-503 59 87	-
Katar	Doha	Türkiye Vakıflar Bankası Şubesi	Zone 60, Street 810, Tornado Tower Building No.17 Office 2801 28th Floor Doha Quatar	974-44412534	-
Kosova	Ferizaj	T.C.Ziraat Bankası Şubesi	Rr Vellezerit Gervalla Ferizaj Kosova	381-38-222000	-
	Gilan	T.C.Ziraat Bankası Şubesi	Street Adem Jashari Pn Gjilan Kosova	383-38-222000	-
	Peja	T.C.Ziraat Bankası Şubesi	Rr Mbreteresha Teute Nr.117/A Peja Kosova	381-38-222000	-
	Priştine	T.C.Ziraat Bankası Şubesi	Rr Ashko Vasa Nr. 18 10000 Priştine Kosova	381-38-222000	-
	Prizren	Türkiye İş Bankası Şubesi	Ukshin Hoti Street No 100 - 10000 Lakrishtë Prishtina Kosova	383-38-245245	383-38-224542
	Prizren	T.C.Ziraat Bankası Şubesi	Rr Remzi Ademi Nr. 62 Prizren Kosova	381-38-222000	-
	Prizren	Türkiye İş Bankası Şubesi	Zahir Pajaziti Street No KK Lakuriqi 2-Blok A-1 20000 Prizren Kosova	383-29-245255	383-29-245278
K.K.T.C.	Gazimağusa	Türk Ekonomi Bankası Şubesi	İsmet İnönü Bulvarı No 43 Sakarya Gazimağusa K.K.T.C	392-3655920	392-3655931
	Gazimağusa	T.C.Ziraat Bankası Şubesi	İsmet İnönü Bulvarı No 41 Gazimağusa K.K.T.C.	392-3655691-92	392-3655699
	Gazimağusa	Türkiye Garanti Bankası Şubesi	Sakarya Mah. Eşref Bitlis Caddesi, No 20 Gazimağusa K.K.T.C.	392-6300300	216-6301289
	Gazimağusa	Türkiye Halk Bankası Şubesi	İsmet İnönü Bulvarı Hasipoğlu Residance ve Güney Business Center A Blok No 7 Gazimağusa K.K.T.C.	392-3656701	392-3656706
	Gazimağusa	Türkiye İş Bankası Şubesi	Eşref Bitlis Cad. No 10 Gazimağusa K.K.T.C.	392-3656823	392-3656827
	Gazimağusa	Türkiye İş Bankası Şubesi	İsmet İnönü Bulvarı No 56 Gazimağusa K.K.T.C.	392-3653866	392-3653859
	Girne	Denizbank Şubesi	Karaoğlanoğlu Cad. No 30/1 Girne K.K.T.C.	392-6509960	392-6509979
	Girne	Türk Ekonomi Bankası Şubesi	Bedreddin Demirel Cad. No 12/12B Girne K.K.T.C.	392-8158510	392-8154814
	Girne	T.C.Ziraat Bankası Şubesi	Atatürk Cad. Kordonboyu Phelecia Court Sitesi No 37 Girne K.K.T.C.	392-8152210	392-8152584
	Girne	T.C.Ziraat Bankası Şubesi	Dr.Bekir Paşaoğlu İş Merkezi No 5-6 Karaoğlanoğlu Girne K.K.T.C.	392-8223632	392-8223633
	Girne	Türkiye Garanti Bankası Şubesi	Mustafa Çağatay Cad. No 17 Girne K.K.T.C.	392-6505330	216-6831445
	Girne	Türkiye Garanti Bankası Şubesi	Mete Adanır Cad. No 18 Girne K.K.T.C.	392-6505300	216-6831288
	Girne	Türkiye Halk Bankası Şubesi	Carrington Gold Tower Semih Sançar Cad. No 69/3 Girne K.K.T.C.	392-6509000	392-8160234
	Girne	Türkiye Halk Bankası Şubesi	Karaoğlanoğlu Cad. Yeni Kavşak Mevkii No 116 Girne K.K.T.C.	392-8223500	392-8223502
	Girne	Türkiye İş Bankası Şubesi	Uğur Mumcu Cad. No 4A Ozanköy Girne K.K.T.C.	392-8153313	392-8151090
	Girne	Türkiye İş Bankası Şubesi	Bedrettin Demirel Cad. No.31 Girne K.K.T.C.	392-8161203	392-8161207
	Girne	Türkiye İş Bankası Şubesi	Karaoğlanoğlu Cad. Sea Side Plaza II No 105 Alsancak Girne K.K.T.C.	392-8213421	392-8213424
	Güzelyurt	T.C.Ziraat Bankası Şubesi	Ecevit Cad. No 231 Güzelyurt K.K.T.C.	392-7142148	392-7142763
	Güzelyurt	Türkiye Garanti Bankası Şubesi	Ecevit Caddesi No 29 / A Güzelyurt K.K.T.C.	392-6603000	216-6831471
	Güzelyurt	Türkiye İş Bankası Şubesi	Orta Doğu Teknik Üniversitesi, Kuzey Kıbrıs Kampüsü, Kalkanlı Güzelyurt K.K.T.C.	392-6611951	392-6611954
	Güzelyurt	Türkiye İş Bankası Şubesi	Ecevit Cad. No 24/B Güzelyurt K.K.T.C.	392-7146860	392-7146859
	Güzelyurt	Türkiye İş Bankası Şubesi	Lefke Avrupa Üniversitesi Kampüsü, Gemikonağı Lefke Güzelyurt K.K.T.C.	392-6604002	392-6604003

Ülke	Şehir	Banka	Adres	Telefon	Faks
	İskele	T.C.Ziraat Bankası Şubesi	Makenzi Cad. İpar İş Merkezi No 5-6 Bahçeli İskele K.K.T.C.	392-3300278-79	392-3300283
		Türkiye İş Bankası Şubesi	Larnaka Bulvarı, Köseoğlu Center No 1 Bahçeler İskele K.K.T.C.	392-3300246	392-3300251
	Lefkoşa	Türk Ekonomi Bankası Şubesi	Ortaköy Mahallesi Kumsal Mevkii Mehmet Akif Cad. No 86 D303-304 Lefkoşa K.K.T.C.	392-2292040	392-2290762
		Türk Ekonomi Bankası Şubesi	Küçükaymaklı Mah. Şehit Mustafa Ahmet Ruso Cad. No 3-4 Lefkoşa K.K.T.C.	392-2280255	392-2280302
		T.C.Ziraat Bankası Şubesi	Şehit Yüzbaşı Tekin Yurdabak Cad. No 1/8 Taşkinköy Lefkoşa K.K.T.C.	392-2257344 - 45	392-3777613
		T.C.Ziraat Bankası Şubesi	Günaydın Sok. No 1 Gönyeli Lefkoşa K.K.T.C.	392-2240516	392-2240724
		T.C.Ziraat Bankası Şubesi	Şehit Mustafa Ahmet Ruso Caddesi No 11 Küçükaymaklı Lefkoşa K.K.T.C.	392-2272825	392-2257341
		Türkiye Garanti Bankası Şubesi	Düzyol Sokak No 12/B Gönyeli Lefkoşa K.K.T.C.	392-6803000	216-6831447
		Türkiye Garanti Bankası Şubesi	Bedreddin Demirel Cad. No 114 Yenişehir Lefkoşa K.K.T.C.	392-6005300	216-6830493
		Türkiye Garanti Bankası Şubesi	Şehit Mustafa Ahmet Ruso Caddesi No 86/A Küçükaymaklı K.K.T.C.	392-6005400	216-6831589
		Türkiye Halk Bankası Şubesi	Gazeteci Kemal Aşık Caddesi No:68/B Küçük Kaymaklı Lefkoşa K.K.T.C.	392-2288545	392-2274571
		Türkiye Halk Bankası Şubesi	Cebeci Sokak, No 4 Yenikent Gönyeli K.K.T.C.	392-6804000	392-2239374
		Türkiye İş Bankası Şubesi	Şehit Mustafa Mehmet Sokak No 10 Taşkinköy Lefkoşa T.R.N.C.	392-2256801	392-2256535
		Türkiye İş Bankası Şubesi	Cebeci Sokak, No 19 Yenikent Gönyeli K.K.T.C.	392-2231702	392-2236707
		Türkiye İş Bankası Şubesi	Atatürk Cad. No 84 Küçükaymaklı Lefkoşa K.K.T.C.	392-2270415	392-2277602
		Türkiye İş Bankası Şubesi	Dr. Fazıl Küçük Bulvarı No 12 Hamitköy Lefkoşa K.K.T.C.	392-2252808	392-2257208
		Türkiye İş Bankası Şubesi	Yakın Doğu Üniversitesi Kampüsü, Yakın Doğu Bulvarı Lefkoşa K.K.T.C.	392-2231354	392-3160264
Türkiye İş Bankası Şubesi	Girne Cad. No 9 Lefkoşa K.K.T.C.	392-2283133	392-2280802		
Malta	Portomaso	Akbank Şubesi	Portomaso Business Tower Level 6 STJ 4011 St.Julians Portomaso Malta	356-21-383400	356-21-383666
	Sliema	Türkiye Garanti Bankası Şubesi	Strand Towers 36 Flat 4/5 The Strand Sliema 1022 Malta	356-23288000	356-23288160
Mısır	Kahire	Türkiye İş Bankası Temsilciliği	Nile City Towers, 2005 C Cornish El Nil, North Tower, 27th Floor Cairo Egypt	20-22-4619813	20-22-4619810
Ruanda Cumhuriyeti	Kigali	Aktif Yatırım Bankası Temsilciliği	PCD Building Umujyi wa Kigali Republic of Rwanda	250-788-307014	250-788-648349
Suudi Arabistan	Cidde	T.C.Ziraat Bankası Şubesi	Al-Rawdah Dist. 1 Prince Saud Al Faisal Str. P.O. Box 54759 Jeddah 21524 The Kingdom of Saudi Arabia	966-12-6655433	966-12-6643516
Yunanistan	Atina	T.C.Ziraat Bankası Şubesi	Ermou 2 5th Floor Syntagma 10563 Athens Greece	30-210-3223038	30-210-3221796
	Gümölcine	T.C.Ziraat Bankası Şubesi	Platia Irinis 17 & Papaflesa 1 T.K. 69132 Komotini Greece	30-253-1085930	30-253-1085927
	İskeçe	T.C.Ziraat Bankası Şubesi	M. Karaoli 68 67131 Xanthi Greece	30-254-1069420	30-254-1066641

Tablo 21 31.12.2023 İtibarıyla Yabancı Bankaların Türkiye'deki Temsilcilikleri

Temsilcilik Adı	Ülke	Adres	Telefon	Faks
Aareal Bank A.G.	Almanya	Nispetiye Cad. Akmerkez Blok No 56 İçkapı No 15 Oda No Akmerkez-8012 34337 Etiler Beşiktaş İstanbul	212-705 95 36	212-349 02 99
ABC International Bank PLC	İngiltere	Eski Büyükdere Cad. Ayazağa Yolu Sok. İz Plaza No 9 Kat 19 Daire 69 34398 Maslak İstanbul	212-290 68 90 212-329 80 00	212-290 68 91
Alubaf Arab International Bank B.S.C.	Bahreyn	Örnek Mah. Finans Çıkmazı Sok. No 4 Kat 3 Ataşehir İstanbul	216-472 72 83	216-472 72 84
Banca Monte Dei Paschi Di Siena S.P.A.	İtalya	Av. Süreyya Ağaoğlu Sok. No 17 Kat 2 Daire 4 Teşvikiye, 34365 Şişli İstanbul	212-251 40 87-89	212-251 30 01
Banco Sabadell S.A.	İspanya	Vişnezade Mah. Süleyman Seba Cad. BJK Plaza A, Blok No 35-36 Beşiktaş İstanbul	212-249 78 92	212-249 78 90
Bank Al Habib Limited	Pakistan	Abdi İpekçi Cad. Bostan Sok. No. 15 Kat 5 34367 Şişli İstanbul	212-373 96 44-46	-
Bank J. Safra Sarasin A.G.	Almanya	Süzer Plaza Askerocağı Cad. No 6 Kat 22 Daire 2201 34367 Elmadağ Şişli İstanbul	212-952 99 00	-
Bank Julius Baer & Co.Ltd.	İsviçre	Workhaus, Büyükdere Cad. No 255 Nuru Plaza B02 Maslak İstanbul	212-951 15 28	-
Bank of Bahrain and Kuwait	Bahreyn	Ofispark Bağlar Cad. No 14 C Blok Zemin Kat 01 Kağıthane İstanbul	212-709 80 40	212-801 57 87
Banque SYZ SA	İsviçre	Koru Sok. No 2 Zorlu Center Teras Evler 2. Bina No 347 Levazım 34340 Beşiktaş İstanbul	212-703 77 99	-
Barclays Bank PLC	İngiltere	Esentepe Mah. Büyükdere Cad. Ferko Signature Building No 175/132 Levent İstanbul	212-932 82 40	-
Caixabank S.A.	İspanya	Levent Mah. Cömert Sok. Yapı Kredi Plaza C Blok No 1C Kat 12 34330 Levent İstanbul	212-279 95 02-03	212-279 95 80
Commerzbank A.G.	Almanya	Nispetiye Cad. Akmerkez Residence 9 D2 Etiler Beşiktaş İstanbul	212-280 55 24 212-279 42 48	212-279 41 76
Credit Europe Bank N.V.	Hollanda	Balmumcu Mahallesi İtri Sokak No 10/A Balmumcu Beşiktaş İstanbul	212-310 05 50	-
Credit Industriel et Commercial (CIC)	Fransa	Süleyman Seba Cad. No 48 BJK Plaza A Blok Daire 82 34357 Akaretler Beşiktaş İstanbul	212-227 67 39-40	212-227 67 44
DEG-Deutsche Investitions-und Entwicklungsgesellschaft MBH	Almanya	Büyükdere Cad. Kanyon Ofis Bloğu Kat 7 No 185 34394 Levent İstanbul	212-317 81 91	212- 353 52 40
DHB Bank N.V.	Hollanda	Askerocağı Cad. Süzer Plaza No 15 Kat 24 Oda 2406 34367 Elmadağ Şişli İstanbul	212-292 12 20	212-292 19 40
Doha Bank	Katar	Bağdat Caddesi Bağdat Palas Plaza No 302/1 Kat 4 Daire 14 Caddebostan Kadıköy İstanbul	216-356 29 28-29	216-356 29 27
Dubai Islamic Bank	Birleşik Arap Emirlikleri	Ömer Avni Mah. İnebolu Sok. Sümbülkonak Apt. No 69 Kat 5 Beyoğlu İstanbul	212-293 70 65-66	212-293 70 50

Temsilcilik Adı	Ülke	Adres	Telefon	Faks
DZ Bank A.G.	Almanya	Maya Akar Center Büyükdere Cad. No 100-102 B Blok Kat 15 Daire 59 Esentepe Şişli İstanbul	212-249 77 22 212-249 77 44	212-249 77 55
Garantibank International N.V.	Hollanda	Nispetiye Mah. Aytar Cad. No 2 Kat 4 34340 Levent Beşiktaş İstanbul	212-366 43 01	212-366 43 20
Habib Bank AG Zurich	İsviçre	Esentepe Mah. Büyükdere Cad. Ferko Signature Tower No 175 B2 Daire 18 Levent İstanbul	212-919 30 22	-
ING Bank N.V.	Hollanda	Reşitpaşa Mah. Eski Büyükdere Cad. No 8 34467 Sarıyer İstanbul	212-335 20 41-42	-
JSC Bank of Georgia	Gürcistan	Huzur Mah. Maslak Ayazağa Cad. No. 4H-201 Ağaçlı Ofis Unique İstanbul Sarıyer İstanbul	212-260 21 91	212-359 57 72
KEB Hana Bank	Güney Kore	Büyükdere Cad. No 100-102 Maya Akar Center Kat 14 Daire 52 34393 Esentepe Şişli İstanbul	212-356 80 40-41	-
Kentbank D.D.	Hırvatistan	Harbiye Mah. Asker Ocağı Cad. No 6 Kat 15 Daire 1505 34367 Şişli İstanbul	212-334 40 72	-
KFW IPEX-Bank GMBH	Almanya	Büyükdere Cad. No 185 Kanyon Ofis Bloğu Kat 7 34394 Levent İstanbul	212-317 90 91	212-353 10 36
Landesbank Baden Württemberg	Almanya	Ebulula Mardin Cad. Maya Meridyen İş Merkezi Kat 9 No 24 34335 Akatlar Beşiktaş İstanbul	212-351 89 89	212-351 89 50
Mizuho Corporate Bank Ltd.	Japonya	Esentepe Mah. Büyükdere Cad. No. 175 Ferko Signiture Kat 21 34394 Şişli İstanbul	212-932 82 51	-
Near East Bank Limited	K.K.T.C.	Halaskargazi Cad. No 138 Şişli İstanbul	212-234 87 79	212-234 79 12
OJSC Orienbank	Tacikistan	Maslak Mah. Eski Büyükdere Cad. Orjin Maslak İş Merkezi Sit. No 27/28 Sarıyer İstanbul	-	-
Oyak Anker Bank GMBH	Almanya	Ayazağa Mah. Kemerburgaz Cad. Vadi İstanbul Park Sitesi 7B Blok Apt. No 7C/86 Kat 22 Sarıyer İstanbul	212-319 14 60-61	212-351 91 68
QInvest LLC	Katar	Büyükdere Cad. No 127 Astoria Residence A Blok D 1901 Esentepe İstanbul	212-215 20 66	212- 215 20 63
Sumitomo Mitsui Banking Corporation	Japonya	Metrocity İş Merkezi Kırğülü Sok. No 4 D Blok Kat 7/A Esentepe Şişli İstanbul	212-371 59 00	212-371 59 01
The Bank of New York Mellon	ABD	Askerocağı Cad. Süzer Plaza No 6 Kat 16 Daire A1601 34367 Elmadağ Şişli İstanbul	212-381 75 00	212-259 04 47
The Export-Import Bank of Korea	Güney Kore	Maslak Mah. AOS 55. Sok. 42 Maslak Multi Ofis A Blok Kat 10 Daire 08-09 Sarıyer İstanbul	212-286 52 24	-
UBS Switzerland A.G.	İsviçre	Esentepe Mah. Büyükdere Cad. Ferko Signature No 175 Kat 4 A29 34394 Levent İstanbul	212-272 00 35	-
Union Bancaire Privée, UBP SA	İsviçre	Ahmet Adnan Saygun Cad. Ulus Yolu Akmerkez Residence Apart Otel No 3 Daire 1A2 Etiler Beşiktaş İstanbul	212-296 20 40	212-296 35 70

Kaynak: Bankacılık Düzenleme ve Denetleme Kurumu

Açıklamalar

1. Finansal Tablolarda Kullanılan Kısaltmalar

TP: Türk Parası YP: Yabancı Para

(TFRS 9 uygulayan b.): TFRS 9 sistemine göre karşılık ayıran banka bilgisini ifade etmektedir.

(TFRS 9 uygulamayan b.): TFRS 9 sistemine göre karşılık ayırmayan banka bilgisini ifade etmektedir.

Gerçeğe Uygun Değer Farkı K/Z Yansıtılan FV: Gerçeğe Uygun Değer Farkı K/Z Yansıtılan Finansal Varlıklar

Gerçeğe Uyg.D.Farkı Diğer Kaps.Gelire Yansı.FV: Gerçeğe Uygun Değer Farkı Diğer Kapsamlı Gelire Yansıtılan Finansal Varlıklar

İtfa Edilmiş Maliyeti ile Ölçülen FV (Net): İtfa Edilmiş Maliyeti ile Ölçülen Finansal Varlıklar (Net)

İtfa Edilmiş Maliyeti ile Ölçülen Diğer FV: İtfa Edilmiş Maliyeti ile Ölçülen Diğer Finansal Varlıklar

Satış Amaç. Elde Tut. ve Durdu. Faal. İliş. Duran Varlıklar (Net): Satış Amaçlı Elde Tutulan ve Durdurulan Faaliyetlere İlişkin Duran Varlıklar (Net)

Türev FY Gerçeğe Uygun Değer Farkı K/Z Yan. Kısmı: Türev Finansal Yükümlüklerin Gerçeğe Uygun Değer Farkı Kar Zarara Yansıtılan Kısmı

Türev FY Ger.Uyg.D.Farkı Diğ.Kaps.Gel.Yans.Kısmı: Türev Finansal Yükümlüklerin Gerçeğe Uygun Değer Farkı Diğer Kapsamlı Gelire Yansıtılan Kısmı

Satış Amaç.Elde Tut.ve Durdu.Faal.İliş. Duran Varlık Borçları (Net): Satış Amaçlı Elde Tutulan ve Durdurulan Faaliyetlere İlişkin Duran Varlık Borçları (Net)

K/Z'da Yen.Sınıflandırılmayacak Birikmiş Diğ.Kaps.Gel./Gid.: Kâr veya Zararda Yeniden Sınıflandırılmayacak Birikmiş Diğer Kapsamlı Gelirler veya Giderler

K/Z'da Yen.Sınıflandırılacak Birikmiş Diğ.Kaps.Gel./Gid.: Kâr veya Zararda Yeniden Sınıflandırılacak Birikmiş Diğer Kapsamlı Gelirler veya Giderler

2. Rasyolarda Kullanılan Formüller

Sermaye Yeterliliği Oranı (Özkaynaklar / (Toplam Risk Ağırlıklı Tutarlar)*100) : "Bankalarca Kamuya Açıklanacak Finansal Tablolar ile Bunlara İlişkin Açıklama ve Dipnotlar Hakkında Tebliğ" kapsamındaki Dipnotların "Mali Bünye" ile ilgili bölümünde hesaplanan ve kamuya açıklanan "Sermaye Yeterliliği Oranı".

Finansal Varlıklar (net) = Nakit ve Nakit Benzerleri + Gerçeğe Uygun Değer Farkı K/Z Yansıtılan Finansal Varlıklar + Gerçeğe Uygun Değer Farkı Diğer Kapsamlı Gelire Yansıtılan Finansal Varlıklar + Türev Finansal Varlıklar

Toplam Krediler = Aktiflerde "İtfa Edilmiş Maliyeti ile Ölçülen Finansal Varlıklar" başlığı altında yer alan "Krediler" kullanılmıştır.

Duran Varlıklar = Ortaklık Yatırımları + Satış Amaçlı Elde Tutulan ve Durdurulan Faaliyetlere İlişkin Duran Varlıklar (Net) + Maddi Duran Varlıklar (net) + Maddi Olmayan Duran Varlıklar + Yatırım Amaçlı Gayrimenkuller

Net Bilanço Pozisyonu: "Bankalarca Kamuya Açıklanacak Finansal Tablolar ile Bunlara İlişkin Açıklama ve Dipnotlar Hakkında Tebliğ" kapsamındaki Dipnotların "Mali Bünye" ile ilgili bölümündeki "Kur Riskine İlişkin Bilgiler" tablosundan kullanılmıştır.

Net Nazım Hesap Pozisyonu: "Bankalarca Kamuya Açıklanacak Finansal Tablolar ile Bunlara İlişkin Açıklama ve Dipnotlar Hakkında Tebliğ" kapsamındaki Dipnotların "Mali Bünye" ile ilgili bölümündeki "Kur Riskine İlişkin Bilgiler" tablosundan kullanılmıştır.

Tüketici Kredileri : "Bankalarca Kamuya Açıklanacak Finansal Tablolar ile Bunlara İlişkin Açıklama ve Dipnotlar Hakkında Tebliğ" kapsamındaki Dipnotların "Aktifler" ile ilgili bölümündeki "Toplam Tüketici Kredileri, Bireysel Kredi Kartları, Personel Kredileri ve Personel Kredi Kartları" tablosu toplamı kullanılmıştır.

Likit Varlıklar = Nakit ve Nakit Benzerleri (Nakit Değerler ve Merkez Bankası + Bankalar + Para Piyasalarından Alacaklar) - Beklenen Zarar Karşılıkları (-) (TFRS 9 uygulayan b.)

Kısa Vadeli Yükümlülükler: "Bankalarca Kamuya Açıklanacak Finansal Tablolar ile Bunlara İlişkin Açıklama ve Dipnotlar Hakkında Tebliğ" kapsamındaki Dipnotların "Mali Bünye" ile ilgili bölümündeki Likidite Riski tablosundan "Vadesiz" ve "1 Aya Kadar" bilgileri kullanılmıştır.

Ortalama Aktif Karlılığı = Son 4 döneme ait tekil Net Kar(Zarar) toplamı (Yıl sonları için Aralık sonu Net Kar(Zarar) rakamı / Son 4 döneme ait "Toplam Aktifler" kalemlerinin aritmetik ortalaması

Ortalama Özkaynak Karlılığı = Son 4 döneme ait tekil Net Kar(Zarar) toplamı (Yıl sonları için Aralık sonu Net Kar(Zarar) rakamı / Son 4 döneme ait "Özkaynaklar" kalemlerinin aritmetik ortalaması

Karşılık Sonrası Net Faiz Geliri = Net Faiz Geliri/Gideri - Kredi Karşılıkları - TFRS 9 Uygulayan bankalar için "Beklenen Zarar Karşılıkları"

Faiz Dışı Gelirler (net) = Net Ücret ve Komisyon Gelirleri/Giderleri + Temettü Gelirleri + Ticari Kar/Zarar + Diğer Faaliyet Gelirleri

3. Bu kitapta yer alan banka finansal tabloları, Bankacılık Kanunu kapsamında Türkiye'de faaliyette bulunan mevduat bankaları ile kalkınma ve yatırım bankalarının "Bankaların Kamuya Açıklanacak Finansal Tablolar ile Bunlara İlişkin Açıklama ve Dipnotlar Hakkında Tebliğ" kapsamında hazırladıkları ve Türkiye Bankalar Birliği'ne tevdi ettikleri denetlenmiş, konsolide olmayan "Ortak Veri Gönderim Seti" tablolarından yararlanılarak hazırlanmıştır. Katılım bankaları bilgileri dahil değildir.

4. Kitabın sonundaki "Ekler" bölümünde yer alan tablolardan bazıları gönderilen "Dipnot" tablolarından yararlanılarak hazırlanmıştır. "Mali Tablo" ile "Dipnot" tablolarındaki aynı isimli kalemler arasındaki farklar, bankalardan kaynaklanmaktadır.

5. Bu kitapta yer alan iller ve bölgeler tablolarında 22.9.2002 tarih ve 24884 sayılı Resmî Gazete'de yayınlanan 2002/4720 sayılı Bakanlar Kurulu Kararı'ndaki İstatistikî Bölge Birimleri sınıflandırılması kullanılmıştır.

Açıklamalar

6. BDDK'nın, 14 Ekim 2022 tarih ve 31983 sayılı Resmî Gazete'de yayınlanan 12 Ekim 2022 tarih ve 10379 sayılı kararı ile kuruluş izni verilen "Q Yatırım Bankası A.Ş."ye 3 Haziran 2023 tarih ve 32210 sayılı Resmî Gazete'de yayınlanan 1 Haziran 2023 tarih ve 10620 sayılı Kararı ile faaliyet izni verilmiştir.
7. BDDK'nın, 28 Ekim 2021 tarih ve 31642 sayılı Resmi Gazetede yayınlanan 27 Ekim 2021 tarih ve 9890 sayılı Kararı ile kuruluş izni verilen "Tera Yatırım Bankası A.Ş."ye 12 Nisan 2023 tarih ve 32161 sayılı Resmi Gazetede yayınlanan, 7 Nisan 2023 tarih ve 10569 sayılı Kararı ile faaliyet izni verilmiştir.
8. Türk Ticaret Bankası A.Ş.'nin nitelikli pay sahibi TMSF'ye ait % 98,49567 oranındaki hisselerinin 28 Nisan 2023 tarihi itibarıyla İhracatı Geliştirme A.Ş. (İGE)'ne satılması nedeniyle, banka tasarruf mevduatı sigorta fonuna devredilen bankalar grubundan özel sermayeli mevduat bankaları grubuna geçmiştir.
9. Adabank A.Ş.'nin TMSF'ye ait %96,7 oranındaki hissesinin, BDDK'nın 14 Ağustos 2023 tarih ve 10649 sayılı Kararı ile AHL Ahlatıcı Finansal Yönetim A.Ş.'ye devrine izin verilmiştir. Söz konusu hisse devirleri 23 Ağustos 2023 tarihinde yapılarak pay defterine işlenmiştir. Banka özel sermayeli bankalar grubuna geçmiştir. BDDK'nın, 28 Kasım 2023 tarih ve 32383 sayılı Resmî Gazete'de yayınlanan 23 Kasım 2023 tarih ve 10729 sayılı kararıyla; Mevduat bankası olarak faaliyet gösteren Adabank A.Ş.'nin "katılım bankası" olarak niteliğinin değiştirilmesine ve "mevduat kabulü" izninin iptal edilmesine karar verilmiştir.
10. BankPozitif Kredi ve Kalkınma Bankası A.Ş., BDDK'nın 12 Mayıs 2023 tarih ve 10600 sayılı kararıyla; Banka hisselerinin %79'unun Pay Fix Elektronik Para ve Ödeme Hizmetleri A.Ş tarafından satın alınmasına izin verilmiştir. Banka, yabancı sermayeli kalkınma ve yatırım bankaları grubundan özel sermayeli kalkınma ve yatırım bankaları grubuna geçmiştir.
11. BDDK'nın, 30 Nisan 2022 tarih ve 31825 sayılı Resmi Gazete'de yayımlanan 28 Nisan 2022 tarih ve 10189 Sayılı Kararı ile kuruluş izni verilen "Hedef Yatırım Bankası A.Ş."ye 5 Ağustos 2023 tarih ve 32270 sayılı Resmi Gazete'de yayımlanan 3 Ağustos 2023 tarih ve 10641 Sayılı Kararı ile faaliyet izni verilmiştir. Bankanın 2 Ocak 2024 tarihinde faaliyete başlaması nedeniyle yıl sonu verilerini içeren finansal tablolarında ver almamıştır.

Bu kitap her yıl Mayıs ayının son haftası içinde yayınlanmaktadır.



TÜRKİYE BANKALAR BİRLİĐİ

Nispetiye Caddesi
Akmerkez B3 Blok Kat 13
Etiler 34340 İstanbul
Tel: 0212 282 09 73
Faks: 0212 282 09 46
E-posta: tbb@tbb.org.tr
www.tbb.org.tr