

BANKALARIMIZ

2021





BANKALARIMIZ 2021

Yayın No : 346

Mayıs 2022

ISBN 978-605-7642-24-0 (Elektronik)

ISSN Numarası: 1308-366X

Copyright © Türkiye Bankalar Birliđi, 2022

Yayın Adı : Bankalarımız
Yayın Türü : Yerel süreli
Yayın Süresi : Yılda bir
Yayın Tarihi : Mayıs 2022
Yayın Sahibi : Türkiye Bankalar Birliđi
Sorumlu Müdür : Dr. Ekrem Keskin
Adres : Nispetiye Cad. Akmerkez, B3 Blok Kat 13, Etiler, 34340 İstanbul
Telefon : 212-282 09 73
Faks : 212-282 09 46
E-posta : tbb@tbb.org.tr
İnternet sitesi adresi : www.tbb.org.tr

Bu çalışmanın tüm yayın hakları Türkiye Bankalar Birliđi'ne aittir. Çalışma, kaynak gösterilmek şartıyla yapılacak alıntılar dışında Türkiye Bankalar Birliđi'nin yazılı izni olmaksızın hiçbir yolla çoğaltılamaz.

Türkiye Bankalar Birliđi bu yayında yer alan bilgilerin yanlışsız olması için gerekli özeni göstermiş olmakla birlikte, bu konuda herhangi bir sorumluluk üstlenmez.

Kitap içindeki banka bazında bilgiler, Bankacılık Kanunu kapsamında Türkiye'de faaliyette bulunan mevduat bankaları ile kalkınma ve yatırım bankalarının "Bankaların Kamuya Açıklanacak Finansal Tablolar ile Bunlara İlişkin Açıklama ve Dipnotlar Hakkında Tebliğ" kapsamında hazırladıkları ve Türkiye Bankalar Birliđi'ne tevdi ettikleri denetlenmiş, konsolide olmayan "Ortak Veri Gönderim Seti" tablolarından yararlanılarak hazırlanmıştır.

Sertifika No: 52317
2022.34.Y.5327.346

Türkiye Bankalar Birliđi Hakkında

Türkiye Bankalar Birliđi (Birlik) Bankacılık Kanunu'nun 79'uncu maddesi hükümlerine göre kurulmuş olan tüzel kişiliđi haiz kamu kurumu niteliğinde bir meslek kuruluşudur.

Birliđin **vizyonu**, istikrarlı, güvenli ve kapsayıcı bir finansal ekosistemin sürdürülmesi ve bankacılık sektörünün ekonomiye olan desteđi için deđer katarak temel paydaşları nezdinde genel memnuniyeti arttırmaktır.

Birliđin **amacı**, paydaşlarının ihtiyaçlarına duyarlı, kapsayıcı, araştırmacı ve yenilikçi bir yaklaşımla, finans sektörünün hak ve menfaatlerini koruyarak, rekabet gücünün artırılmasına, haksız rekabetin önlenmesine ve bankacılık mesleğinin gelişmesine katkıda bulunarak, finansal istikrara, sürdürülebilir büyümeye ve toplumsal kalkınmaya destek olmaktır.

Temel Deđerleri,

- Paydaş Odaklılık
- Sürekli İyileştirme ve Yenileşim
- Tanıma ve Takdir
- Çözüm Odaklılık ve Katılımcılık

İçindekiler

	<u>Sayfa No.</u>
Sunum.....	5
Temel Ekonomik Göstergeler.....	6
Ekonomik Gelişmeler ve Bankacılık Sistemi, 2021.....	9
Dünya Ekonomisi.....	10
Türkiye Ekonomisi.....	12
Bankacılık Sektörü Genel Değerlendirme.....	25
Türkiye Bankalar Birliği ve Türkiye’de Faaliyette Bulunan Bankalar.....	50
Türkiye’de Bankacılık Sistemi	57
Mevduat Bankaları	62
Kamusal Sermayeli Bankalar.....	66
Özel Sermayeli Bankalar.....	70
Tasarruf Mevduatı Sigorta Fonuna Devredilen Bankalar.....	74
Yabancı Sermayeli Bankalar.....	78
Kalkınma ve Yatırım Bankaları	82

Banka Bilanço Bilgileri.....	86
Mevduat Bankaları.....	87
Kamusal Sermayeli Bankalar.....	88
Türkiye Cumhuriyeti Ziraat Bankası A.Ş.....	89
Türkiye Halk Bankası A.Ş.....	93
Türkiye Vakıflar Bankası T.A.O.....	97
Özel Sermayeli Bankalar.....	101
Akbank T.A.Ş.....	102
Anadolubank A.Ş.....	106
Fibabanka A.Ş.....	110
Şekerbank T.A.Ş.....	114
Turkish Bank A.Ş.....	118
Türk Ekonomi Bankası A.Ş.....	122
Türkiye İş Bankası A.Ş.....	126
Yapı ve Kredi Bankası A.Ş.....	130
Tasarruf Mevduatı Sigorta Fonuna Devredilen Bankalar.....	134
Adabank A.Ş.....	135
Birleşik Fon Bankası A.Ş.....	139
Yabancı Sermayeli Bankalar.....	143
Alternatifbank A.Ş.....	144
Arap Türk Bankası A.Ş.....	148
Bank Mellat.....	152
Bank of China Turkey A.Ş.....	156
Burgan Bank A.Ş.....	160
Citibank A.Ş.....	164
Denizbank A.Ş.....	168
Deutsche Bank A.Ş.....	172
Habib Bank Limited.....	176
HSBC Bank A.Ş.....	180
ICBC Turkey Bank A.Ş.....	184
ING Bank A.Ş.....	188
Intesa Sanpaolo S.p.A.....	192
JPMorgan Chase Bank N.A.....	196
MUFG Bank Turkey A.Ş.....	200
Odea Bank A.Ş.....	204
QNB Finansbank A.Ş.....	208
Rabobank A.Ş.....	212
Société Générale (SA).....	216
Turkland Bank A.Ş.....	220
Türkiye Garanti Bankası A.Ş.....	224

Kalkınma ve Yatırım Bankaları.....	228
Aktif Yatırım Bankası A.Ş.....	229
Bank of America Yatırım Bank A.Ş.....	233
BankPozitif Kredi ve Kalkınma Bankası A.Ş.....	237
D Yatırım Bankası A.Ş.....	241
Diler Yatırım Bankası A.Ş.....	245
Golden Global Yatırım Bankası A.Ş.....	249
GSD Yatırım Bankası A.Ş.....	253
İller Bankası A.Ş.....	257
İstanbul Takas ve Saklama Bankası A.Ş.....	261
Nurul Yatırım Bankası A.Ş.....	265
Pasha Yatırım Bankası A.Ş.....	269
Standard Chartered Yatırım Bankası Türk A.Ş.....	273
Türk Eximbank.....	277
Türkiye Kalkınma ve Yatırım Bankası A.Ş.....	281
Türkiye Sınai Kalkınma Bankası A.Ş.....	285
Ekler.....	289
Tablo 1 31.12.2021 İtibarıyla Aktif Büyüklüklerine Göre Banka Sıralaması.....	290
Tablo 2 31.12.2021 İtibarıyla Banka ve Gruplar Bazında Şube ve Çalışan Sayıları.....	292
Tablo 3 31.12.2021 İtibarıyla Aktif ve Pasif Kalemlerin Kalan Vadelerine Göre Gösterimi.....	294
Tablo 4 31.12.2021 İtibarıyla Varlıkların, Yükümlülüklerin ve Nazım Hesap Kalemlerinin Faize Duyarlılığı.....	295
Tablo 5 31.12.2021 İtibarıyla Kur Riskine İlişkin Bilgiler.....	296
Tablo 6 31.12.2021 İtibarıyla Tasarruf Mevduatı ve Mevduat Hesap Adetleri.....	297
Tablo 7 31.12.2021 İtibarıyla Mevduat Hesap Adetleri.....	298
Tablo 8 31.12.2021 İtibarıyla Mevduatın Vade Yapısı.....	300
Tablo 9 31.12.2021 İtibarıyla Mevduatın Türlerine Göre Dağılımı.....	302
Tablo 10 31.12.2021 İtibarıyla Mevduat Hesap Adetlerinin İllere ve Bölgelere Göre Dağılımı.....	304
Tablo 11 31.12.2021 İtibarıyla Mevduatın İllere ve Bölgelere Göre Dağılımı.....	307
Tablo 12 31.12.2021 İtibarıyla Kredilerin İllere ve Bölgelere Göre Dağılımı.....	310
Tablo 13 31.12.2021 İtibarıyla Kredilerin Türlerine Göre Dağılımı.....	313
Tablo 14 31.12.2021 İtibarıyla Gayrinakdi Krediler Hesabı İçinde Sektör Bazında Risk Yoğunlaşması.....	315
Tablo 15 31.12.2021 İtibarıyla Banka Grupları Bazında Sermaye Yapısı.....	316
Tablo 16 31.12.2021 İtibarıyla Grup ve Sektör Payları.....	317
Tablo 17 31.12.2021 İtibarıyla Eğitim Durumuna Göre Bankalarda Çalışanlar.....	318
Tablo 18 31.12.2021 İtibarıyla Banka Çalışanlarının İllere ve Bölgelere Göre Dağılımı.....	320
Tablo 19 31.12.2021 İtibarıyla ATM, POS ve Üye İşyeri Sayılarının İllere ve Bölgelere Göre Dağılımı.....	321
Tablo 20 31.12.2021 İtibarıyla Türk Bankalarının Yurtdışındaki Mali İştirakleri ve Bağlı Ortaklıkları.....	322
Tablo 21 31.12.2021 İtibarıyla Yurtdışındaki Şubeler ve Temsilcilikler.....	326
Tablo 22 31.12.2021 İtibarıyla Yabancı Bankaların Türkiye'deki Temsilcilikleri.....	329
Açıklamalar.....	331

Sunum

Bu kitapta yer alan banka finansal verileri, Bankacılık Kanunu kapsamında Türkiye'de faaliyet gösteren mevduat bankaları ile kalkınma ve yatırım bankalarının, "Bankaların Kamuya Açıklanacak Finansal Tablolar ile Bunlara İlişkin Açıklama ve Dipnotlar Hakkında Tebliğ" formatında hazırladıkları ve Türkiye Bankalar Birliği'ne ilettikleri, denetlenmiş konsolide olmayan finansal tablolar ile bunlara ilişkin açıklama ve dipnot bilgileri kullanılarak hazırlanmıştır. Türkiye ekonomisi ve bankacılık sistemindeki gelişmelere ilişkin değerlendirmeleri ve bankalarla ilgili genel ve bilanço bilgilerini içermektedir.

Banka ve grup bazında hazırlanmış ve söz konusu Tebliğ kapsamındaki daha detaylı bilgilere Birliğimiz internet sitesinden (www.tbb.org.tr) ulaşılması mümkündür.

Kitabın kullanıcılar için yararlı olmasını diliyoruz.

Türkiye Bankalar Birliği

Türkiye Ekonomisi
Temel Ekonomik Göstergeler

	Birim	2018	2019	2020	2021	2022*
Büyüme						
GSYİH	%	3	1	2	11	5
Tarım		6	3	6	-2	...
Sanayi		1	0	3	17	...
Hizmet		6	2	-6	21	...
Sektörel dağılım (cari fiyatlarla)						
Tarım	%	6	7	8	6	...
Sanayi		22	22	26	29	...
Hizmet		61	63	61	59	...
GSYH	Milyar dolar	797	760	717	729	850
GSYH	Milyar TL	3.759	4.318	5.047	7.209	7.880
Nüfus	Milyon	82	83	84	85	85
Kişi başına GSYH	Dolar	9.632	9.127	8.599	9.539	9.947
Kaynaklar harcamalar dengesi*						
GSYH'nin % si						
Sabit sermaye yatırımları						
Kamu		4	3	3	3	...
Özel		26	24	24	26	...
Yurtiçi tasarruflar						
Kamu	%	1	0	-1	-1	...
Özel		25	26	28	28	...
Tasarruf dengesi						
Kamu		-3	-4	-4	-4	...
Özel		0	5	-1	1	...
Toplam tüketim						
Kamu		11	11	11	10	...
Özel		61	60	61	61	...
GSYİH deflatörü	%	16	14	15	29	...
İşgücü						
İşsizlik Oranı	%	13	13	13	11	12
İşgücüne Katılım Oranı	%	53	53	49	53	52
İstihdam (milyon kişi)	Milyon kişi	28	28	27	30	30
Enflasyon						
(12 aylık değ)						
Üretici		34	7	25	80	...
Tüketici		20	12	15	36	43
Kamu kesimi dengesi						
%						
Kamu kesimi dengesi/GSYH		-2	-3	-4	-4	...
Kamu kesimi dengesi/GSYH (faiz dışı)		0	1	1	1	...
Kamu kesimi dengesi (faiz dışı)/GSYH (özelleştirme hariç)		-3	-3	-4	-4	...
Bütçe dengesi/GSYH		-2	-3	-3	-3	...
Bütçe dengesi(faiz dışı)/GSYH		0	-1	0	0	...
KİT dengesi/GSYH		0	0	0	0	...
Mahalli idareler/GSYH		1	0	0	0	...
Fonlar/GSYH		0	0	0	0	...
Merkezi Yönetim Bütçesi*						
Milyar TL						
Bütçe gelirleri		758	876	1.029	1.407	1.472
Bütçe harcamaları		830	999	1.202	1.600	1.751
Faiz harcamaları		74	100	134	181	240
Bütçe dengesi (nakit)		-73	-124	-173	-192	-278
Faiz dışı denge		1	-24	-39	-11	-38
Finansman						
Dış borç		10	32	25	28	...
Tahvil		46	69	242	80	...
Bono		5	6	-18	7	...
Diğer		27	18	-76	15	...

* Program

	Birim	2018	2019	2020	2021	2022*
Bütçe ile ilgili oranlar	%					
Bütçe gelirleri/GSYH		21	21	20	20	19
Bütçe harcamaları/GSYH		22	24	24	22	22
Personel harcamaları/GSYH		5	6	6	5	...
Faiz ödemeleri/GSYH		2	2	3	3	...
Yatırımlar/GSYH		2	2	2	2	...
Personel harcamaları/toplam harcama		24	25	24	22	...
Faiz giderleri/toplam harcamalar		9	10	11	11	...
Yatırımlar/toplam harcamalar		11	8	8	8	...
İç borç stoku	Milyar TL					
Tahvil		581	737	1.060	1.311	...
Hazine bonusu		5	18	0	10	...
Toplam		586	755	1.060	1.321	...
İç borç stoku/GSYH	%	16	18	21	21	...
İç borç stoku+kamu dış borçları/GSYH		31	34	39	41	...
Faiz oranları	%					
(Yıllık ortalama, net, bileşik)						
Ağırlıklı Ortalama Fonlama Maliyeti		24	11	17	14	...
Kamu kağıtları		19	12	15	22	...
İç borç stoku vadeye kalan süre (ay)		47	37	34	36	...
Döviz kurları						
Dolar (Yıl sonu)		5,2609	5,9400	7,4194	13,3290	...
12 aylık değişme	%	38	13	36	77	...
Euro (Yıl sonu)		6,0280	6,6121	9,1164	15,0867	...
12 aylık değişme	%	33	10	15	63	...
Merkez Bankası Bilançosu	Milyar TL					
Bilanço toplamı		721	786	1.228	2.494	...
Bilanço/GSYH	%	19	18	24	35	...
Net dış varlık		169	254	113	136	...
Net iç varlık		16	-50	269	484	...
Rezerv para		192	204	382	620	...
MBP		114	227	147	147	...
Döviz pozisyonu	Milyar dolar	36	37	3	-1	...
Parasal gelişmeler						
M1**	Milyar TL	513	713	1.220	2.097	...
M2***		1.941	2.458	3.325	5.063	...
M3****		1.988	2.575	3.416	5.168	...
Repo (R)		8	30	21	40	...
Para piyasası fonları (F)		13	40	26	50	...
Kredi stoku		2.394	2.656	3.576	4.901	...
M3RF		2.009	2.645	3.463	5.258	...
M1/GSYH	%	14	17	24	29	...
M3/GSYH	%	53	60	68	72	...
Kredi stoku/GSYH	%	65	62	71	68	...

* Program

** Dolaşımdaki para+vadesiz mevduat (YP dahildir)

*** M1+vadeli mevduat (YP dahildir)

****M2+repo+para piyasası fonları

	Birim	2018	2019	2020	2021	2022*
Finansal varlıklar	Milyar TL					
Para ve Benzeri		2.154	2.457	3.325	5.063	...
TL		1.310	1.318	1.602	2.003	...
YP		844	1.139	1.723	3.060	...
Menkul kıymetler		1.445	1.941	2.912	3.600	...
Özel		859	1.186	1.851	2.279	...
Hisse senedi		798	1.109	1.765	2.182	...
Kamu		586	755	1.060	1.321	...
Sigorta Primi		55	69	83	105	...
BES		-	102	137	206	...
Toplam		3.654	4.570	6.457	8.974	...
Dış ticaret	Milyar dolar					
İhracat		177	181	170	225	231
İthalat		231	210	220	271	283
Dış denge		-54	-30	-50	-46	-52
GSYH'ya oranı	%					
İhracat		21	23	24	28	...
İthalat		28	27	31	34	...
Dış açık		7	4	7	6	...
Ödemeler dengesi	Milyar dolar					
Dış ticaret dengesi		-41	-17	-38	-29	...
Görünmeyen işlemler dengesi ve transferler		19	22	2	15	...
Cari işlemler dengesi		-22	5	-36	-15	-19
Cari işlemler dengesi/GSYH	%	-4	1	-5	-2	-2
Finans hesabı (net)	Milyar dolar					
Doğrudan yatırımlar		9	7	5	7	...
Portföy yatırımları		-3	-3	-10	1	...
Diğer yatırımlar		-6	-3	13	20	...
Net hata ve noksan		11	0	-4	10	...
Rezervlerdeki artış (azalış)		-10	6	-32	23	...
Uluslararası döviz rezervleri	Milyar dolar					
MB döviz rezervi**		72	81	48	65	...
Dış borç stoku	Milyar dolar					
Toplam		444	416	433	441	...
Orta ve uzun vadeli		326	319	319	321	...
Kamu		117	138	153	157	...
MB		0	0	0	0	...
Özel		209	181	165	163	...
Finansal kurumlar		106	79	73	66	...
Reel sektör		103	102	92	97	...
Kısa vadeli		117	97	114	120	...
Kamu		22	23	25	22	...
MB		6	8	21	26	...
Özel		89	65	68	72	...
Finansal kurumlar		53	30	34	30	...
Reel sektör		36	35	34	42	...
Borsa İstanbul - Ulusal Pazar						
İşlem gören şirket sayısı		395	407	372	381	...
BIST 100		913	1.144	1.477	1.858	...
Günlük ortalama işlem hacmi	Milyon TL	7.974	8.554	26.177	34.091	...
Toplam işlem hacmi	Milyar TL	1.754	1.882	5.759	7.500	...
Piyasa değeri	Milyar dolar	150	187	238	164	...

* Program

** Altın hariçtir.

***Ekonomik Geliřmeler ve
Bankacılık Sistemi, 2021***

Ekonomik Gelişmeler ve Bankacılık Sistemi, 2021

Dünya Ekonomisi

Hızlı bir toparlanma yaşandı

2020 yılında yaşanan pandemi büyümenin düşmesine, ticaret hacminin azalmasına neden olmuştur. 2021 yılında aşılama oranının artmasına bağlı olarak karantina önlemlerinin gevşetilmesinin de etkisiyle küresel bazda hızlı bir toparlanma yaşanmıştır. Ekonomilerin desteklenmesi amacıyla uygulanan genişleyici para ve maliye politikaları büyümenin hızlanmasına katkı sağlamıştır.

Küresel Ekonomik Göstergeler

	2020	2021	Tahminler	
			2022	2023
Büyüme hızı (yüzde)				
Dünya	-3,1	6,1	3,6	3,6
Gelişmiş ülkeler	-4,5	5,2	3,3	2,4
Gelişmekte olan ülkeler	-2	6,8	3,8	4,4
Ticaret hacmi (değ., yüzde)	-8,2	10,1	5,0	4,4
Enflasyon (yüzde)				
Dünya	2,7	3,9	4,1	3,6
Gelişmiş ülkeler	0,7	3,1	5,7	2,5
Gelişmekte olan ülkeler	5,1	5,9	8,7	6,5
Kamu borç stoku / gsyh (yüzde)				
Gelişmiş ülkeler	123,2	119,8	115,5	113,7
Gelişmekte olan ülkeler	63,9	65,1	66,3	68,4
Emtia fiyat endeksi (2005=100)	105,9	162,3	238,4	201,7

Kaynak: IMF, Dünya Ekonomik Görünümü, Nisan 2022.

Dünya ekonomisinin 2021 yılında yüzde 6,1 oranında büyüdüğü tahmin edilmektedir. Büyüme gelişmiş ülkelerde yüzde 5,2, gelişmekte olan ülkelere ise yüzde 6,8 düzeyindedir. Hızlı talep genişlemesinin yaşandığı bir dönemde tedarik zincirinde yaşanan aksamalar temel girdilerin bulunabilirliğini sınırlandırmıştır.

Küresel ticaret hacmi büyüdü

Küresel ticaret yüzde 10,1 artmıştır. Uluslararası Para Fonu (IMF) tarafından 2022 yılında küresel ticaretin, yüzde 5 oranında artması beklenmektedir.

Enflasyon, gelişmiş ve gelişmekte olan ülkelere yükseldi.

Enflasyon oranı 2021 yılında hem gelişmiş hem de gelişmekte olan ülkelere artmıştır. Enflasyon, gelişmiş ülkelere yüzde 5,2 seviyesinde gerçekleşmiştir. Gelişmekte olan ülkelere de enflasyon oranı yüzde 6,8 olmuştur. Navlun, enerji, temel girdi olarak kullanılan emtia ve gıda fiyatları da yüksek oranlarda artarak enflasyonun hızlanmasına yol açmıştır.

Küresel borçluluk geriledi

Küresel ekonomideki zorlukların aşılması ve pandemi döneminde ekonomik faaliyetin desteklenmesi amacıyla yapılan kamu harcamaları, kamunun ve özel sektörün borçlanması artmıştır. Bununla birlikte merkez bankalarının borç verme faiz oranlarını düşük düzeyde tutması ve kredilendirmeyi özendirici yaklaşımları borçluluk oranında artışı sınırlandırmıştır.

Gelişmiş ülkelerde borç düzeyinin gsyh oranı bir önceki yıla göre 11 puan düşmüştür. Gelişmekte olan ülkelerdeki düşüş ise 3 puan olmuştur. Borçluluk oranında en yüksek payı kamu borçları oluşturmuştur.

Küresel Borçluluk (Gsyh'ya oran, yüzde)

	GOÜ	GÜ	Türkiye
Hanehalkı	46	76	16
Reel Sektör	102	97	73
Kamu	64	129	43
Finans	36	111	34
Toplam	248	413	167

Kaynak: IIF

Jeopolitik riskler, tedarik zincirindeki zorluklar, enerji, emtia ve gıda enflasyonunda yükselmeden kaynaklanan maliyet artışları, bölgesel ve küresel ticareti sınırlandırılan yaptırımlar, ticarete korumacılık önlemleri nedeniyle büyümenin yavaşlaması, dalgalı olması ve ülkeler arasında farklılıklar göstermesi beklenmektedir.

Bu arada, gelişmiş ülke merkez bankalarının enflasyon beklentilerindeki bozulma nedeniyle sözlü yönlendirmelerle yakın gelecekte politika faiz oranlarında yükselme olacağı, likiditenin görece olarak sıkılaştırılacağı sinyalini daha güçlü vermişlerdir. Bu durumun büyümeyi yavaşlatması yanında gelişmekte olan ülkelere olan sermaye akımlarını etkilemesi beklenmektedir.

Öte yandan, sürdürülebilir gelişme için farkındalık ve çaba artmakta, düzenlemelerde ve uygulamalarda daha somut adımlar atılmaktadır. Bu yönde ve dönüşüm için finansmana daha fazla ihtiyaç duyulmaktadır.

Türkiye Ekonomisi: Özet

Türkiye’de, 2021 yılı boyunca ekonomik faaliyet oldukça canlı seyretmiştir. Salgın ile mücadele önlemleri yanısıra üretimi, yatırımı, ihracatı ve istihdamı destekleyen uygulamalar, küresel ekonomideki canlanma ve uluslararası ticaret hacminin artması dış talep yoluyla büyümeyi desteklemiştir.

Dünya geleneksel tedarik zincirlerinde sorunların yaşandığı bir dönemde bazı alanlarda yerel tedarikçilerin ön plana çıkmasıyla, Türkiye avantajlı bir konuma gelmiştir. Yıllık reel büyüme oranı yüzde 11’e ulaşmıştır. Sanayi ve hizmetler sektörleri büyürken tarım sektörü küçülmüştür.

Toplam istihdam artmıştır. Bu sayede, işgücüne katılım oranı yükselmesine karşın; işsizlik oranı gerilemiştir.

Bütçe açığı ve kamu kesimi borçlanma gereği düşük düzeylerde gerçekleşmiştir. Kamu kesimi borç stoku gelişmekte olan ve gelişmiş ülke ortalamalarına göre düşük düzeyde seyretmeye devam etmiş; AB tanımlı kamu borç stokunun milli gelire oranı gerilemiştir. Buna karşın kamu borç stoku içinde yabancı para cinsi borçların payı artmıştır.

İhracat artışı ve altın ithalatındaki gerileme yanında turizm sektöründe yaşanan toparlanma cari işlemler dengesini olumlu etkilemiş; cari işlemler açığının milli gelire oranı gerilemiştir. TL’nin değer kaybı, özellikle yılın son çeyreğinde ithalat artışını sınırlandırmıştır.

Dünya genelinde enerji, gıda, emtia ve lojistik maliyetleri önemli ölçüde artmıştır. Fiyat artışlarının olduğu kategoride yer alan ürünlerin önemli ölçüde ithal girdi oluşturması ve TL’nin değer kaybetmesi ülkemizde enflasyonun özellikle son çeyrekte hızla yükselmesine neden olmuştur.

Yılın son çeyreğinde politika faizi düşürülmüştür. Merkez Bankası rezervleri, yılın büyük kısmında artış göstermiş; fakat son çeyrekte gerilemiştir. Uluslararası rezervler, yıl genelinde bakıldığında artmıştır.

Gösterge tahvil getirisi yükselmiştir. Açık piyasa işlemleri ve buna bağlı olarak net iç varlıklar önemli ölçüde artmıştır. Bankaların Merkez Bankası’ndan açık piyasa işlemleri ve swap işlemler yoluyla sağladığı kaynakların toplam kaynaklar içindeki payı yükselmiştir.

Yurtdışı yerleşiklerin portföy yatırımları azalmaya devam etmiştir.

Borsada işlem gören hisselerin piyasa değerinin milli gelire oranı gerilemiştir.

Finansal sistemin milli gelire oranı sınırlı bir gerileme göstermiştir.

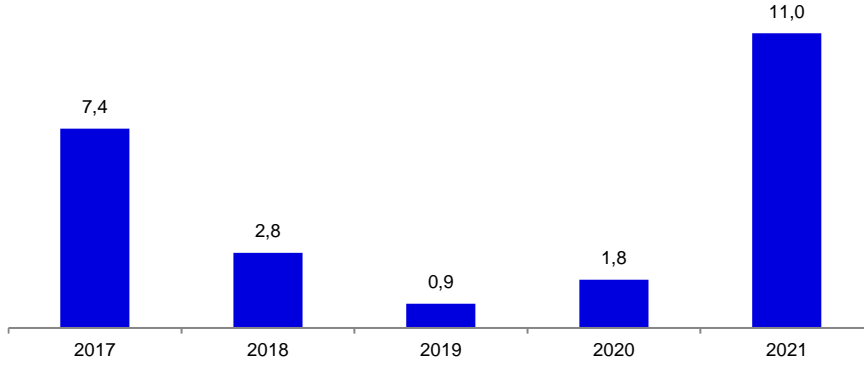
Türkiye Ekonomisi 2021

Büyüme potansiyelin oldukça üzerinde gerçekleşti.

Gayri safi yurtiçi hasıla (gsyh) 2021 yılında sabit fiyatlarla yüzde 11, cari fiyatlarla yüzde 43 oranında artarak 7.209 milyar TL olmuştur. Gsyh deflatörü yüzde 29 düzeyinde gerçekleşmiştir.

Gsyh dolar bazında ise yüzde 12 oranında artarak 813 milyar dolara yükselmiştir. Kişi başına gelir yüzde 11 artışla 9.539 dolara yükselmiştir.

Gayri Safi Yurtiçi Hasıla (Sabit fiyatlarla yüzde değişme)



Kaynak: TÜİK.

Sanayi sektörü yüzde 16,8, hizmetler sektörü yüzde 21,4 büyürken, tarım sektörü ise yüzde 2,2 daralmıştır. İnşaat sektöründeki daralma yüzde 0,9 olmuştur.

Gayri Safi Yurtiçi Hasıla

	2019	2020	2021
Büyüme (yüzde)			
Cari fiyatlarla	15	17	43
Sabit fiyatlarla	0,9	1,8	11
Deflatör (yüzde)	13,9	14,8	28,7
Gsyh			
Milyar TL	4.320	5.047	7.209
Milyar dolar	761	717	803
Kişi başına gelir (dolar)	9.127	8.599	9.539

Kaynak: TÜİK.

Hanehalkının nihai tüketim harcamaları reel olarak yüzde 15,5 oranında, kamunun tüketim harcamaları ise yüzde 2,2 oranında artmıştır. Yatırımlar ise yüzde 6,4 büyümüştür. Hanehalkı tüketim harcamalarının gsyh içindeki payı yüzde 55,1 olmuştur.

İç ve dış talep büyümeye dengeli bir katkı sağlarken stoklar azalmıştır. Dış talebin büyümeye katkısı yüzde 5 düzeyinde olmuştur.

Tasarruf oranı artmıştır

T.C. Cumhurbaşkanlığı Strateji ve Bütçe Başkanlığı tahminlerine göre, yurtiçi tasarruf oranının gsyh'ya oranı yüzde 27,4'e yükselmiştir. Tasarruf oranı, kamu sektöründe ve özel sektörde 0,3 puan artmıştır.

Tasarruf dengesi, kamu sektöründe gsyh'nın yüzde -3,9'u, özel sektörde ise yüzde 1,4 olarak tahmin edilmiştir.

Yurtiçi Tasarruflar ve Tasarruf Dengesi (Gsyh'ya oranı, yüzde)

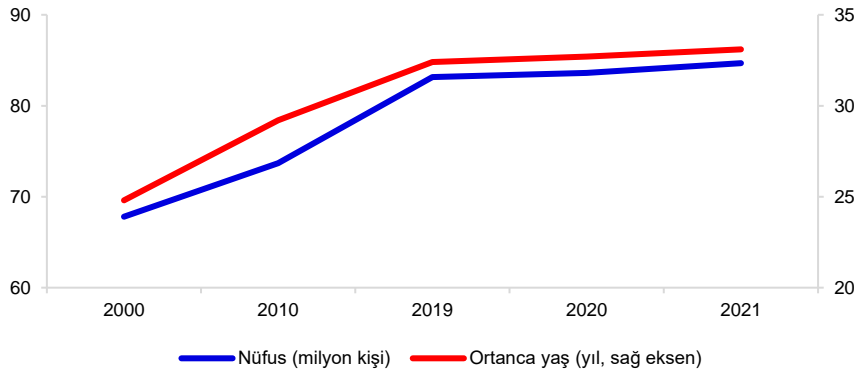
	2019	2020	2021*
Yurtiçi tasarruflar	26,0	26,8	27,4
Kamu	0,0	-1,0	-0,7
Özel	26,0	27,8	28,1
Tasarruf dengesi	1,2	-5,0	-2,5
Kamu	-3,5	-4,1	-3,9
Özel	4,7	-0,9	1,4

* program, Kaynak: SBB

Genç ve dinamik nüfus

Türkiye'nin nüfusu 2021 itibarıyla 84,7 milyon kişidir. Nüfusu oluşturan kişilerin yaşları, küçükten büyüğe doğru sıralandığında ortanca yaş bir önceki yıla göre artarak 33,1 olmuştur. Yıllık nüfus artış hızı, bir önceki yıla göre azalarak binde 12,7 olmuştur. Türkiye nüfusunun 57,8 milyonu (yüzde 68) çalışma çağındadır.

Temel Demografik Göstergeler



Kaynak: TÜİK

İşsizlik oranı geriledi

İşgücü arzi 33,7 milyon kişi, istihdam ise 29,9 milyon kişi olmuştur. İstihdam 2,8 milyon kişi artarken, işgücüne katılım oranı 3,3 puan yükselmiştir. İşsiz sayısı 3,9 milyon kişi; işsizlik oranı ise yüzde 11,2 olmuştur.

İstihdam Göstergeleri

	2019	2020	2021
İşgücü (milyon kişi)	32,6	31,1	33,7
İstihdam (milyon kişi)	28,3	27,1	29,9
İşgücüne katılım oranı (yüzde)	52,7	49,3	52,6
İşsizlik oranı (yüzde)	13,1	13,0	11,2

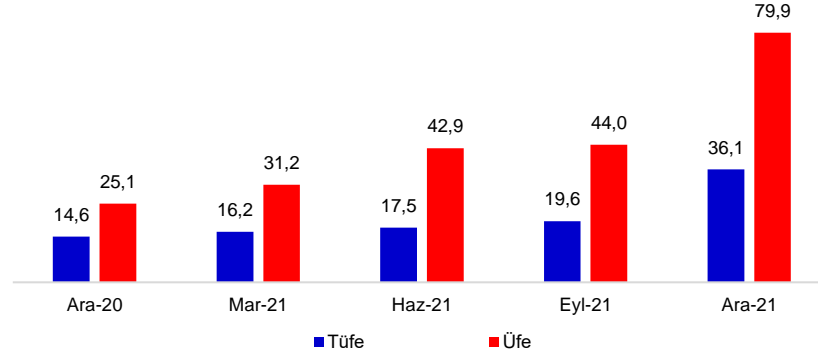
Kaynak: TÜİK.

Çalışanların saatlik işgücü maliyetinin artışı yüzde 32,3 olmuştur. Artış, sanayi sektöründe yüzde 32,5, hizmet ve ticaret sektöründe ise yüzde 32,3'tür.

Enflasyon yükseldi

Tüketici fiyatları (Tüfe) yüzde 36,1, üretici fiyatları (Üfe) ise yüzde 79,9 oranında artmıştır. TÜFE enflasyonu yılın ilk üç çeyreğinde yatay bir seyir izlerken, son çeyrekte ise artış sergilemiştir.

Enflasyon (Yıllık yüzde değişme)



Kaynak: TÜİK

İç talep gelişmelerine ek olarak, TL'deki değer kaybı, emtia, enerji ve gıda fiyatlarındaki artış, enflasyonu yukarı yönde baskılamıştır. Üfe'deki yüksek oranlı artış, tüketici fiyatları üzerindeki maliyet baskısını arttırmıştır. Yıllık ortalama fiyat artışı, Tüfe için yüzde 19,6, Üfe için ise yüzde 43,9 düzeyindedir.

Politika faizi yılın son çeyreğinde düşürüldü

Merkez Bankası artan enflasyon endişeleri nedeniyle 2021 yılının ilk çeyreğinde politika faiz oranının arttırmıştır. Kredi büyümesini sınırlandırmak amacıyla TL zorunlu karşılık oranları da yükseltilmiştir. Merkez Bankası yılın son çeyreğinde, para politikasının arz ve talep koşullarındaki gelişmelere etkisi gerekçeleri ile politika faizinde 500 baz puan indirime gitmiştir. Böylece, 2021 yıl sonu itibarıyla politika faizi yüzde 14 olmuştur.

Bankalara Merkez Bankası tarafından sağlanan fonlama imkanları artırılmıştır. Bu çerçevede, gerek swap işlem tutarı, gerekse net API fonlaması yükselmiştir. Merkez Bankası ayrıca Aralık ayında döviz kurlarındaki ani ve hızlı hareketler nedeniyle satım yönünde piyasaya müdahalede bulunmuştur.

Faiz Oranları (Dönem sonu), Kurlar ve Enflasyon (Yıllık yüzde değişme)

	2020		2021		
	Aralık	Mart	Haziran	Eylül	Aralık
Faiz oranı (yıllık)					
TCMB ağırlıklı ort. fon. mal.	17	19	19	18	14
Gösterge tahvil getirisi*	15	18	18	17	22
Kurlar					
ABD Doları/TL	24	28	27	13	77
Euro/TL	35	35	34	13	63
Enflasyon (Tüfe)	15	16	18	20	36

Kaynak: TCMB, TÜİK. * dönem sonu

TL'nin ve uluslararası rezervlerin desteklenmesi amacıyla döviz cinsi zorunlu karşılık oranları tüm vade dilimleri için artırılmıştır. Ayrıca, rezerv opsiyon mekanizmasında zorunlu karşılıkların döviz ve altın cinsinden tesis edilmesi imkanı kademeli olarak düşürülmüş ve zaman içinde tamamen kaldırılacağı ifade edilmiştir. Merkez Bankası'nın net iç varlıkları artarken, net dış varlıkları ilk üç çeyrekteki artıştan sonra son çeyrekte gerilemiştir. Yıl sonunda Merkez Bankası'nın net iç varlıkları 215 milyar TL artarak 484 milyar TL olmuştur. Öte yandan, net dış varlıklar ise 23 milyar TL artışla 136 milyar TL'ye çıkmıştır. Sonuç olarak, para tabanı 238 milyar TL artmıştır.

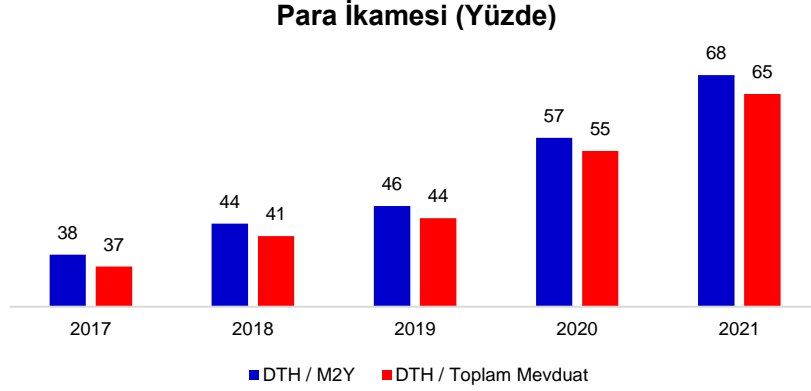
Merkez Bankası Bilançosu (Seçilmiş kalemler, milyar TL)

	2020		2021		
	Aralık	Mart	Haziran	Eylül	Aralık
Net dış varlıklar	113	107	188	291	136
Net iç varlıklar	269	276	272	210	484
API	277	329	293	302	564
Para tabanı	382	383	460	501	620

Kaynak: TCMB

Para ikamesi arttı

Yurtiçi yerleşiklerin yabancı para talepleri artmaya devam etmiştir. Döviz tevdiat hesaplarının (DTH) M2Y tanımlı para arzına oranı bir önceki yıla göre 11 puan yükselerek yüzde 58'e, toplam mevduatlara oranı ise 10 puan artarak yüzde 65'e ulaşmıştır.



Kaynak: TCMB, BDDK

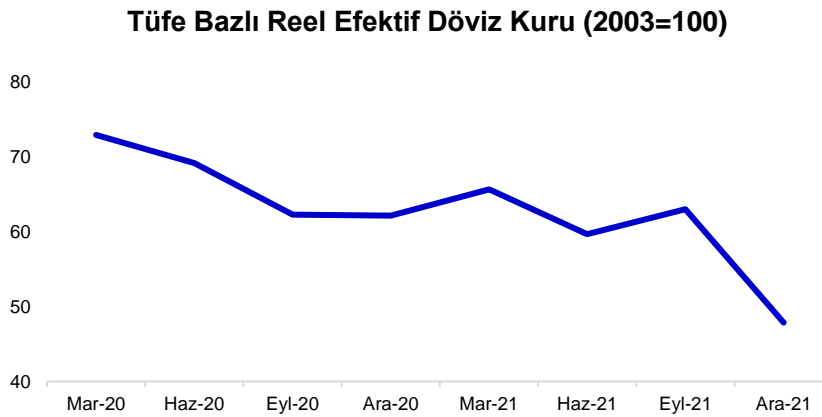
Piyasa faiz oranları yılın son çeyreğinde yükseldi

Merkez Bankası'nın ortalama fonlama maliyeti faiz indirimleri ile yıl sonunda yüzde 14'e gerilemiştir. Gösterge tahvil faizi de 7 puan artışla yüzde 22 olmuştur.

Mevduat ve kredi faiz oranları 2021 yılında yükselirken, yükseliş yılın son çeyreğinde hız kazanmıştır. Üç ay vadeli TL mevduat faiz oranı yıl içinde yüzde 3,2 yükselişle yıl sonunda yüzde 17'ye; ticari kredi faizleri ise yüzde 19,7 seviyesinden yüzde 24,4'e yükselmiştir. Tüketici kredisi faiz oranları ise 4,1 puan yükselerek yüzde 26 olmuştur.

TL'nin reel değeri geriledi

TL ABD Doları karşısında 2021 yılında yüzde 77, Euro karşısında ise yüzde 63 oranında değer kaybetmiştir. TL'nin sepet kur (0,5 dolar+0,5 euro) karşısındaki değer kaybı yüzde 69 olmuştur. Tüketici enflasyonu dikkate alınarak hesaplanan reel kur endeksi yüzde 23 oranında azalarak 48 puan olmuştur.



Kaynak: TCMB

Uluslararası rezervler arttı

Merkez Bankası brüt rezervleri 2021 yılı ilk çeyreği sonunda 121 dolara ulaştıktan sonra yılın son çeyreğinde 111 milyar dolara gerilemiştir. Böylece 2021 yılında brüt rezervler 18 milyar dolar artarken, altın rezervleri 5 milyar dolar azalmıştır. Yıl sonu itibarıyla döviz rezervleri 65 milyar dolar, altın rezervleri ise 38 milyar dolar düzeyindedir.

Rezevler (milyar dolar, yüzde)

	2020	2021	Değişme (milyar dolar)	Değişme (yüzde)
Brüt rezervler	93	111	18	19
Döviz	48	65	16	34
Altın	43	38	-5	-11
Diğer	2	8	6	393
Uluslararası yükümlülükler	-47	-55	-8	18
Swap işlemler	-62	-65	-3	4

Kaynak: TCMB.

Bütçe açığının milli gelire oranı geriledi

Bütçe gelirleri yüzde 37, giderler ise yüzde 33 artmıştır. Faiz harcamaları yüzde 35 büyümüştür.

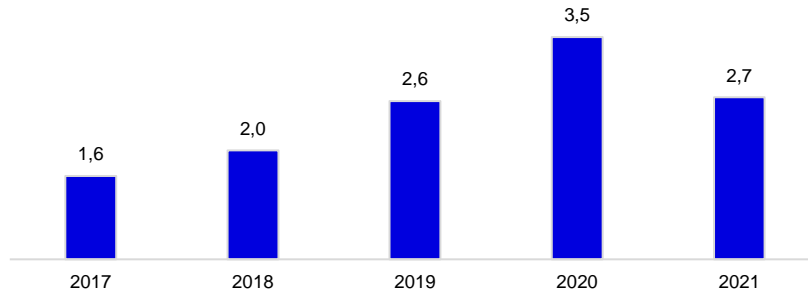
Merkezi Yönetim Bütçesi (2021*)

	Milyar TL	Yüzde değ.	Gsyh'ya oran (yüzde)
Bütçe gelirleri	1.407	37	19,5
Bütçe harcamaları	1.600	33	22,2
Faiz harcamaları	181	35	2,5
Faiz dışı	1.419	33	19,7
Bütçe dengesi	-192	10	-2,7
Faiz dışı denge	-11	-72	-0,2
Finansman	130	-24	1,8
Dış borçlanma (net)	28	13	0,4
İç borçlanma	87	-61	1,2
Kasa ve Banka	1	68	0,0

* Geçici. Kaynak: Hazine ve Maliye Bakanlığı.

Bütçe açığı bir önceki yıla göre yüzde 10 artarak 192 milyar TL seviyesinde gerçekleşmiştir. Bütçe gelirlerinin ve harcamalarının gsyh'ya oranları sırasıyla yüzde 19,5 ve yüzde 22,2 olmuştur. Bütçe açığının gsyh'ya oranı ise yüzde 2,7 olarak gerçekleşmiştir.

Bütçe Açığının Gsyh'ya Oranı (Yüzde)

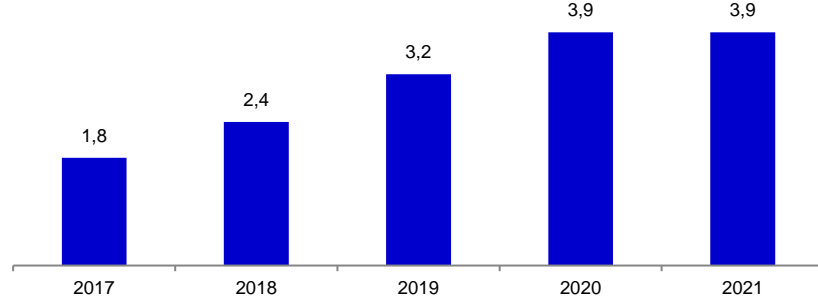


Kaynak: Hazine ve Maliye Bakanlığı.

Kamu kesimi 87 milyar TL tutarında net iç borçlanma yapmıştır. Net dış borçlanma ise 28 milyar TL olmuştur. TL cinsi iç borçlanmanın ortalama maliyeti yüzde 17,5, iç borç stokunun vadeye kalan süresi 36,1 ay olmuştur.

Kamu borçlanma gereğinin yüzde 3,9 düzeyinde gerçekleştiği tahmin edilmektedir. Toplam kamu gelirlerinin gsyh'ya oranı yüzde 30,7, giderlerin payı ise yüzde 34,3 olmuştur.

Kamu Kesimi Borçlanma Gereğinin Gsyh'ya Oranı (Yüzde)



Kaynak: SBB

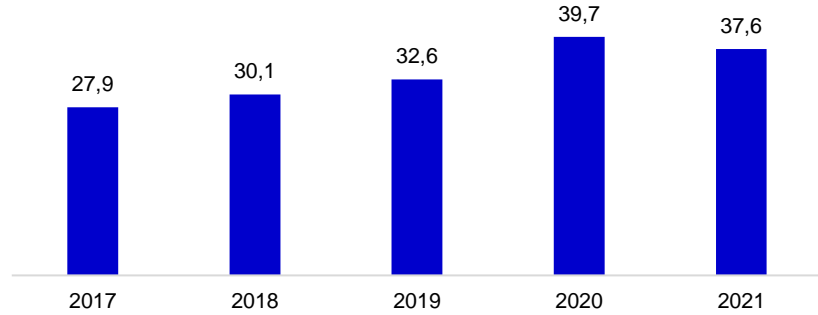
Kamuda borçluluk oranı değişmedi

Kamu kesimi iç borç stoku 1.540 milyar TL, gsyh'ya oranı ise yüzde 21 olmuştur. Kamunun 1.426 milyar TL olan dış borçlarının da eklenmesiyle ulaşılan toplam borç stoku ise 2,967 milyar TL ile gsyh'nin yüzde 41'i düzeyindedir.

Türkiye'de kamunun borç stokunun gsyh'ya oranı, gelişmiş ülkelerde ortalama yüzde 129 olan oranın ve gelişmekte olan ülkelerde yüzde 64 olan oranın oldukça gerisindedir.

AB tanımlı kamu borç stokunun gsyh'ya oranı bir önceki yıla göre 2,3 puan düşerek yüzde 37,6 olmuştur. Söz konusu oran yüzde 60 olan Maastricht kriterinin oldukça altındadır.

AB Tanımlı Kamu Borç Stoku (Gsyh'ya oran, yüzde)

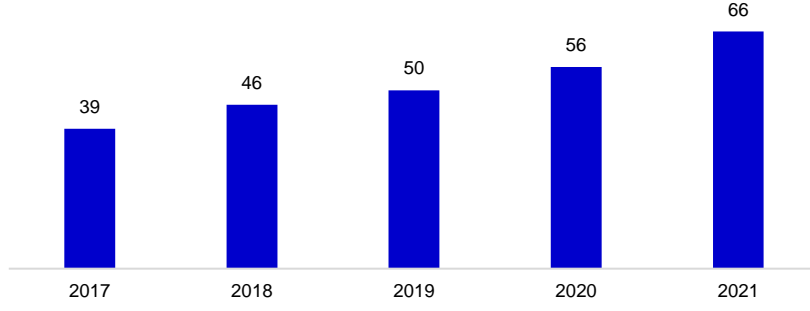


Kaynak: Hazine ve Maliye Bakanlığı.

Brüt kamu borç stokunun yüzde 70'i sabit faizli, yüzde 19'u değişken faizli ve yüzde 11'i enflasyona endekslidir. İç borç stokunun yüzde 73'ü bankalar, yüzde 20'si banka dışı kesim, yüzde 3'ü ise yurtdışı yatırımcılar tarafından tutulmuştur. İç borç stokunun banka aktiflerine oranı ise yüzde 17'dir.

İç borçlanmada döviz endeksli borçlanmanın artması ile Merkezi Yönetim Borç Stoku İçinde YP borçların payı yükselmeye devam etmiştir. 2021 yılında söz konusu oran bir önceki yıla göre 10 puan artarak yüzde 66'ya ulaşmıştır.

Merkezi Yönetim Borç Stoku İçinde YP Borçların Payı (Yüzde)



Kaynak: TC Hazine ve Maliye Bakanlığı

Finansal varlıkların gsyh'ya oranı

Finansal varlıkların gsyh'ya oranı 3 puan azalarak yüzde 124'e gerilemiştir.

TL para ve para benzeri araçların talebinin gsyh'ya oranı 4 puan düşüş ile yüzde 28 olurken, YP aktiflerin gsyh'ya oranı 8 puan artışla yüzde 42 düzeyinde gerçekleşmiştir. Böylece, para ve para benzeri araçların gsyh'ya oranı yüzde 70 olmuştur.

Finansal Aktifler (Gsyh'ya oranı, yüzde)

	2020	2021	Değişme (puan)
Para ve Benzeri	66	70	4
TL	32	28	-4
YP	34	42	8
Menkul Kıymetler	58	50	-8
Özel	37	32	-5
Hisse Senedi	35	30	-5
Kamu	21	18	-3
Sigorta Primi	2	1	-0,2
BES	3	3	0,1
Toplam	128	124	-3

Kaynak: TCMB, SPK, TÜİK

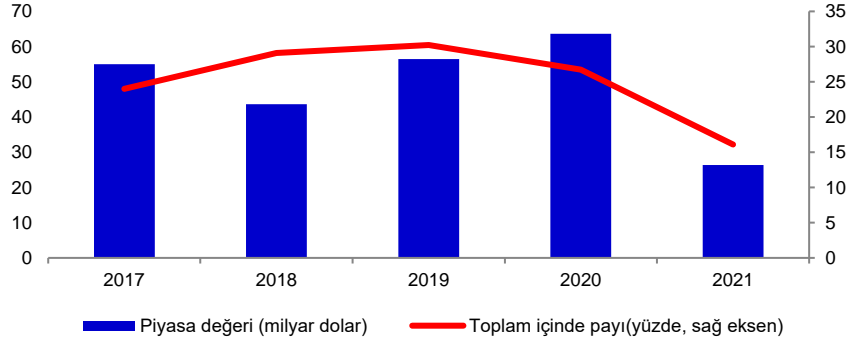
Hisse senetleri piyasa değerinin gsyh'ya oranı 5 puan, kamuya ait menkul kıymetlerin oranı ise 3 puan gerilemiştir.

Şirketlerin piyasa değeri

Borsa İstanbul 100 endeksi 2021 yılında TL bazında yüzde 26 yükselirken, dolar bazında ise yüzde 27 gerilemiştir. Pay senedi piyasasında toplam işlem hacmi bir önceki yıla göre yüzde 14 artarak 7,5 trilyon TL olmuştur. BİST'de işlem gören tüm şirketlerin piyasa değerinin gsyh'ya oranı da 5 puan gerileyerek yüzde 30 düzeyinde gerçekleşmiştir.

Borsa İstanbul'a kote olan şirket sayısı 381 olmuştur. Piyasa değeri yüzde 22 artarak 2,18 trilyon TL'ye (164 milyar dolar) yükselmiştir. Bankalar ve finansal kurumların dolar bazında piyasa değeri (QNB Finansbank hariç) ise bir önceki yıla göre yüzde 48 (15 milyar dolar) gerileyerek 16 milyar dolara gerilemiştir.

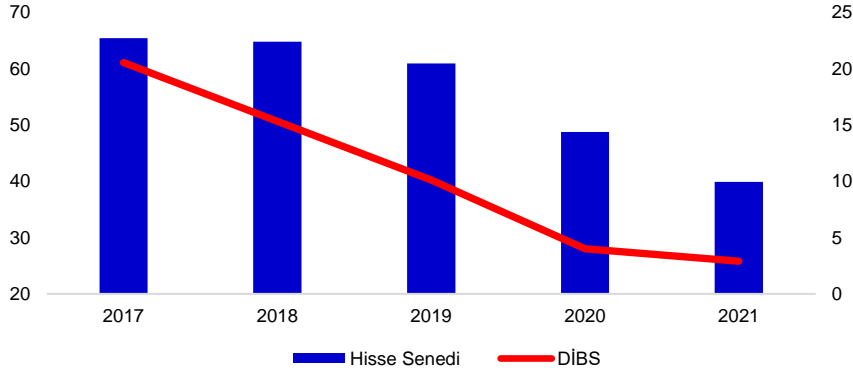
Finansal Kurumların Piyasa Değeri



Kaynak: Borsa İstanbul.

Yurtdışı yerleşiklerin portföylerinin toplam içindeki paylarındaki gerileme eğilimi 2021 yılında da devam etmiştir. Hisse senedi piyasasında yabancı yatırımcıların payı bir önceki yıla göre 9 puan düşerek yüzde 40 olmuştur. DİBS piyasasındaki yabancı payı ise yüzde 2,9 olmuştur.

Yurtdışı Yerleşiklerin Portföy Payları (Yüzde)



Kaynak: TCMB, MKK *: Saklamadaki pay senetleri üzerinden hesaplanmıştır.

İhracat hızlı büyüdü

Dış ticaret hacmi yüzde 27 artış ile 496 milyar dolar olmuştur. Dış ticaret hacminin gsyh'ya oranı yüzde 62, dış ticaret açığının gsyh'ya oranı ise yüzde 6'dır. İhracatın gsyh'ya oranı yüzde 28 seviyesinde gerçekleşirken, ithalatın gsyh'ya oranı yüzde 34'tür.

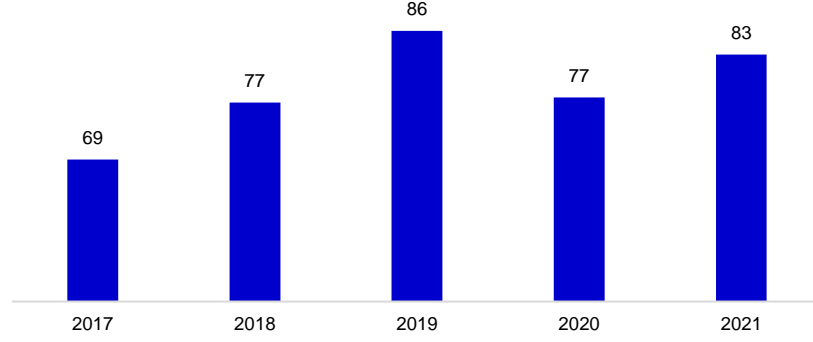
Dış Ticaret (Milyar dolar)

	2019	2020	2021
İhracat	181	170	225
İthalat	210	220	271
Dış ticaret açığı	-30	-50	-46
Dış ticaret açığı/gsyh (yüzde)	-4	-7	-6

Kaynak: TÜİK.

Dış ticaret açığı bir önceki yıla göre yüzde 8 gerileyerek 46 milyar dolara düşmüştür. İhracatın ithalatı karşılama oranı 6 puan artarak, yüzde 83 olmuştur.

İhracatın İthalatı Karşılama Oranı (Yüzde)



Kaynak: TÜİK

İhracat yüzde 32 oranında artarak 225 milyar dolara ulaşmıştır. İthalat ise yüzde 23 oranında büyüyerek 271 milyara çıkmıştır. Dış talep artışı ihracatı desteklemiştir.

İthalatın yüzde 9'unu tüketim malları, yüzde 77'sini ara malları oluşturmuştur. Tüketim malları ithalatı yüzde 3 artarken, ara malı ithalatı artan enerji fiyatları ile yüzde 29 artmıştır. İthalatın yüzde 29'u euro, yüzde 65'i dolar üzerinden yapılırken, ihracatın yüzde 47'si dolar; yüzde 46'sı euro ile yapılmaktadır. TL ile yapılan dış ticaretin toplam içindeki payı yüzde 3'tür.

Mal Grupları İtibariyle Dış Ticaret (2021)

	İhracat			İthalat		
	Milyar dolar	Yüzde değ.	Yüzde pay	Milyar dolar	Yüzde değ.	Yüzde pay
Sermaye	25	26	11	36	13	13
Ara mallar	115	43	51	210	29	77
Tüketim	84	23	37	25	3	9
Diğer	1	11	1	0,4	-32	0
Toplam	225	33	100	271	24	100

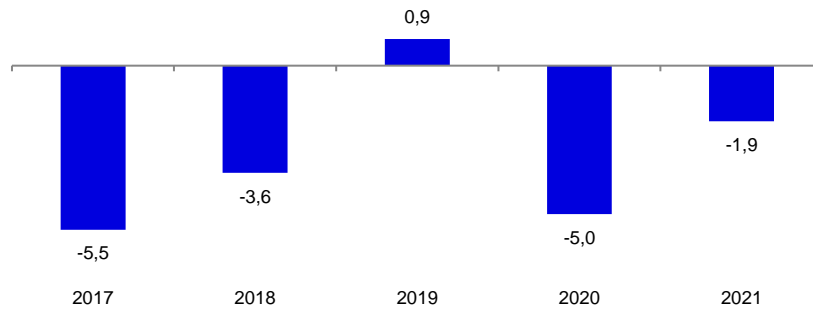
Kaynak: TÜİK

Miktar bazında ihracat yüzde 17, ithalat ise yüzde 3 artmıştır. Fiyat endeksi ihracatta yüzde 7, ithalatta ise yüzde 26 yükselmiştir.

Cari İşlemler Açığı Daraldı

Cari işlemler hesabı 2021 yılında 15 milyar dolar açık vermiştir. Cari işlemler açığının gsyh'ya oranı yüzde 1,9 olmuştur.

Cari İşlemler Dengesi (Gsyh'ya oran, yüzde)



Kaynak: TCMB, TÜİK.

İhracattaki toparlanma, altın ithalatındaki düşüş ve turizm gelirlerindeki toparlanma cari işlemler açığının düşmesinde etkili olmuştur.

Sermaye ve Finans Hesapları (Milyar dolar)

	2019	2020	2021
Cari işlemler hesabı	5	-36	-15
Finans hesabı(net)	-1	-8	-28
Doğrudan yatırımlar(net)	7	5	7
Portföy yatırımları(net)	-3	-10	1
Diğer yatırımlar(net)	-3	13	20
Net hata ve noksan	0	-4	10
Genel denge	-6	32	-23
Resmi rezervler	6	-32	23

Kaynak: TCMB

2021 yılında 28 milyar dolar net sermaye girişi olmuştur. Doğrudan yatırımlar yoluyla net sermaye girişi 7 milyar dolar olurken, portföy yatırımları kanalıyla giriş 1 milyar dolar olmuştur.

Net hata noksan kaleminde 2020 yılında 4 milyar dolar döviz çıkışı olurken, 2021 yılında 10 milyar dolar giriş olmuştur. Resmi rezervler 23 milyar dolar artmıştır.

Dış borç stoku yükseldi

Dış borç stoku, 2021 yılı itibarıyla, kamu kesiminde (TCMB hariç) 1,4 milyar dolar artarak 180 milyar dolara yükselirken, özel sektörde ise 2 milyar dolar artarak 235 milyar dolara çıkmıştır. TCMB'nin dış borç stoku 5 milyar dolar artmıştır. Böylece, toplam dış borç stoku 8 milyar dolar artarak 441 milyar dolar olmuştur.

Dış Borç Stoku (Milyar dolar)

	2019	2020	2021
Uzun vadeli	319	319	321
Kamu	138	153	157
TCMB	0	0	0
Özel	181	165	163
Finansal kuruluşlar	79	73	66
Finansal olmayan kuruluşlar	102	92	97
Kısa vadeli	97	114	120
Kamu	23	25	22
TCMB	8	21	26
Özel	65	68	72
Finansal kuruluşlar	30	34	30
Finansal olmayan kuruluşlar	35	34	42
Toplam	416	433	441

Kaynak: Hazine ve Maliye Bakanlığı

Özel sektör içinde finansal kuruluşların dış borç stoku azalmıştır. Finansal olmayan kuruluşların uzun vadeli dış borç stoku ise 8 milyar dolar artmıştır.

Borç stoku, uzun vadeli kalemlerde 2 milyar dolar, kısa vadeli kalemlerde ise 6 milyar dolar artmıştır. Böylece kısa vadeli borç stokunun toplam borç stoku içindeki payı yüzde 27,3 olmuştur.

Dış borç stokunun yüzde 47'si kamu kesimine (TCMB dahil), yüzde 53'ü özel sektöre aittir. Özel finansal kuruluşların borcu 97 milyar dolar, finansal olmayan özel şirketlerin borç stoku 138 milyar dolardır.

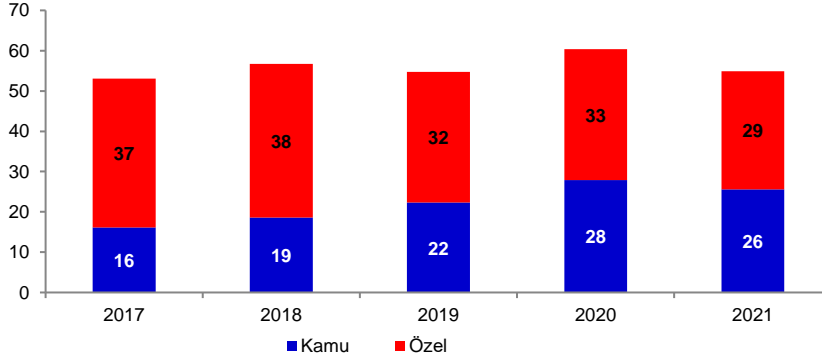
Bankacılık sektörünün dış borç stoku 2020 yılına göre 13 milyar dolar azalarak 141 milyar dolara gerilemiştir. Bankaların dış borçlarının gsyh'ya oranı ise 4 puan düşerek yüzde 18 olmuştur.

Uzun vadeli dış borç stokunun 58 milyar doları resmi kreditorlere, 137 milyar doları ise özel kreditorlere aittir. Uzun vadeli dış borç stokunun 126 milyar dolarlık bölümünü tahviller oluşturmaktadır. Resmi kreditorler içinde en büyük pay 43 milyar dolar ile uluslararası kuruluşlara olan borçlardır.

Dış borç stokunun gsyh'ya oranı geriledi

Dış borç stokunun gsyh'ya oranı 5 puan azalarak yüzde 55'e gerilemiştir. Uzun vadeli borçların gsyh'ya oranı yüzde 40 olurken, kısa vadeli borçların oranı ise yüzde 15 olarak gerçekleşmiştir. Kamu kesiminin (TCMB dahil) dış borç stokunun gsyh'ya oranı yüzde 26; özel sektörün ise yüzde 29 seviyesindedir.

Dış Borç Stoku/gsyh (Yüzde)



Kaynak: Hazine ve Maliye Bakanlığı

Finansal olmayan firmaların döviz pozisyonu azaldı

Merkez Bankası verilerine göre, finansal kesim dışındaki firmaların varlıkları 2021 yılında 11 milyar dolar artarak 158 milyar dolar, yükümlülükleri ise 4 milyar dolar artarak 274 milyar dolar olmuştur. Bu şirketlerin net döviz açıkları 123 milyar dolardan 116 milyar dolara düşmüştür.

Finansal Kesim Dışındaki Firmaların Döviz Varlık ve Yükümlülükleri (Milyar dolar)

	2019	2020	2021
Varlıklar	131	147	158
Yükümlülükler	275	270	274
Döviz pozisyonu	-144	-123	-116
Kısa Vadeli Varlıklar	113	130	135
Kısa Vadeli Yükümlülükler	71	66	75
Kısa vadeli döviz pozisyonu	42	63	60

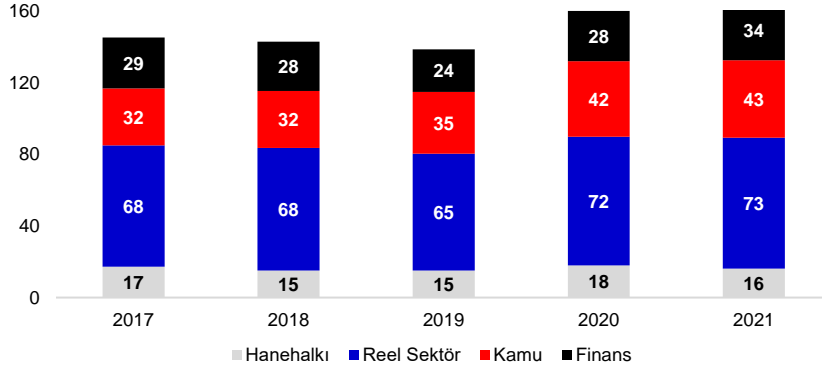
Kaynak: TCMB

Borçluluk oranı yükseldi

Türkiye'de borçluluk oranınının gsyh'ya oranı yüzde 166'dır. Bu oran hane halkında yüzde 16, reel sektör firmalarında yüzde 73, finansal kuruluşlarda ise yüzde 34'tür.

Türkiye'de borçluluk oranı sınırlı da olsa 2021 yılında artarken, gelişmiş ve gelişmekte olan ülkeler ortalamasının altında seyretmektedir. Bu oran gelişmiş ülkelerde ortalama 413, gelişmekte olan ülkelerde ise ortalama yüzde 248'dir.

Borçluluk Oranı (Gsyh'ya oran, yüzde)



Kaynak: IIF

Orta Vadeli Program'da (OVP) 2022-2024 döneminde büyüme yüzde 5,5 öngörülüyor

Yeni Ekonomik Program, 2022-2024 dönemine ait temel makro büyüklüklere ilişkin hedefleri içermektedir.

Temel Ekonomik Büyüklükler* (Yüzde)

	2022	2023	2024
Gsyh (reel büyüme)	5,0	5,5	5,5
Cari işlemler dengesi/ gsyh	-2,2	-1,5	-1,0
Enflasyon	9,8	8,0	7,6
İşsizlik oranı	12,0	11,4	10,9
Merkezi Yönetim Bütçe açığı/gsyh	-3,5	-3,2	-2,9
Merkezi Yönetim faiz dışı denge/gsyh	-0,5	0,0	0,3

* Hedef. Kaynak: TC Strateji ve Bütçe Başkanlığı

Program döneminde iç ve dış talep arasında dengeli görünümün korunmasının yanı sıra, ihracat artışının devam etmesi, ithalatta dışa bağımlılığı azaltılmasıyla birlikte cari işlemler açığının gsyh'ya oranının kademeli bir şekilde azaltılması hedeflenmektedir.

Programa göre enflasyon, 2022 yılında yüzde 9,8 seviyesinde gerçekleşecek, 2023 ve 2024 yıllarında sırasıyla yüzde 8 ve yüzde 7,6 olacaktır.

Cari işlemler açığının gsyh'ya oranının Program dönemi boyunca giderek azalacağı ve 2024 yılında yüzde 1 olarak gerçekleşeceği tahmin edilmektedir.

Programda gsyh büyümesinin, 2022 yılında yüzde 5'e yükseldikten sonra izleyen yıllarda yüzde 5,5 düzeyinde gerçekleşmesi hedeflenmiştir.

Bankacılık Sektörü Genel Değerlendirme¹

Bankalar güçlü büyümeyi destekledi

Bankacılık sektörünün 2021 yılı faaliyeti büyük oranda ekonomik büyüme, para politikası, para ikamesi, düzenleme çerçevesi ve Pandeminin ekonomik etkileri tarafından şekillendirilmiştir.

Pandeminin ekonomiye olan olumsuz etkilerinin hafiflemeye başladığı bu dönemde, sektör bilançosu yılın büyük kısmında istikrarlı ve ılımlı bir artış göstermiş; yılın son çeyreğinde ise artış hızlanmıştır. Para ikamesi ve enflasyon TL likiditenin önemini artırmıştır. TL likidite ihtiyacı nedeniyle mevduat faizleri kredi faizlerinden daha hızlı yükselmiştir.

Büyüme: Ekonomik faaliyet yılın tamamında canlı seyretmiştir. Yıllık bazda büyüme yüzde 11 düzeyinde gerçekleşmiştir. Bankacılık sektörü düzenli ve yaygın fonlama ile ekonomik faaliyeti desteklemiştir.

Para politikası: Yılın ilk üç çeyreğinde uygulanan para politikası, likiditeyi dengelemek, TL tercihlerini güçlendirmek ve enflasyonist beklentilerde iyileştirme amaçlarını önceliklemiştir. Yabancı para kaynakların zorunlu karşılık oranları toplamda 800 baz puan artırılmıştır. TL zorunlu karşılıkların döviz olarak tesis edilebilme imkanı yüzde 30 düzeyinden kademeli olarak sifıra indirilmiştir. Benzer şekilde standart altın cinsinden tesis edilebilecek zorunlu karşılık oranı da yüzde 20'den yüzde 10'a indirilmiş; bu oranın da kademeli olarak 0'a indirileceği açıklanmıştır.

Yılın son çeyreğinde yeni ekonomik yaklaşım çerçevesinde politika faizlerinde yeniden indirim yapılmıştır. TCMB politika faizi dört adımda 500 baz puan düşürülerek yüzde 14'e indirilmiştir.

Yılın son günlerinde, kur korumalı ve altın korumalı dönüşüm hesapları uygulamaya geçirilmiştir. Bankalarda döviz olarak tutulan mevduatın belli oranda dönüşümünün sağlanmaması halinde bankalara komisyon uygulanacağı açıklanmıştır.

Para ikamesi: Toplam mevduat içinde yabancı paranın payı Aralık 2020'de yüzde 55 iken; Aralık 2021'de yüzde 65'e yükselmiştir. Yabancı para mevduatın dolar karşılığı Aralık 2020'de 257 milyar dolar iken; Aralık 2021'de önemli bir değişiklik göstermemiştir. Yabancı para oranının yükselmesinde TL'nin değer kaybı etkili olmuştur.

Düzenleme Çerçevesi: Düzenleme çerçevesi yıl genelinde ekonomik faaliyeti desteklemek ve TL talebini artırmaya dönük olmuştur. Yılın son çeyreğinde ve 2022'nin ilk aylarında TL tercihini güçlendirmeye yönelik somut adımlar daha belirgin hale gelmiştir.

Hazine ve Maliye Bakanlığı TL'ye olan talebi özendirmek için TL mevduat faizinde stopaj indirimini uzatmış ve TL hesaplar için "Kur Korumalı TL Mevduat Hesabı" uygulamasını açıklamıştır. Daha sonra bu uygulama kıymetli maden hesaplarına ve tüzel kişilere de yaygınlaştırılarak, çeşitli vergi avantajlarıyla da desteklenmiştir.

TCMB tarafından yıl içinde yapılan ve döviz mevduatın maliyetini artıran zorunlu karşılık düzenlemelerinin yanı sıra, Aralık ayında döviz piyasasına doğrudan satımla müdahale edilmiş; ayrıca BIST Vadeli İşlem ve Opsiyon Borsası'nda TCMB tarafından doğrudan işlem yapılmıştır.

Hükümetin ekonomik faaliyeti destekleyen uygulamaları çerçevesinde, çeşitli sektörlerde salgın başlangıcından itibaren uygulanmakta olan KDV indirimlerinin süreleri uzatılmış; reeskont kredisi imkanı 20 milyar dolardan 30 milyar dolara yükseltilmiştir. Ayrıca, ticari müşterilere yönelik uygun koşullarda kredi imkanları sunulmaya devam edilmiştir.

¹ Aksi belirtilmedikçe mevduat, kalkınma ve yatırım ile katılım bankalarını içerir. BDDK verileri kullanılmıştır.

TCMB tarafından, döviz rezervlerini güçlendirmek için ihracat gelirlerinin yüzde 25'inin TCMB'ye satılması uygulaması 2022 yılı başlarında uygulamaya alınmıştır. Ayrıca reeskont kredisinden faydalanmak isteyen firmaların döviz mevduatlarını kısmen TL'ye çevirme yükümlülüğü getirilmiştir.

Küresel ekonomide yaşanan hızlı toparlanmaya rağmen küresel tedarik zincirinde yaşanan bozulmalar, dünyada enerji, gıda ve emtia fiyatlarındaki hızlı artış ve navlun maliyetlerindeki yükselme girdi maliyetlerinin artmasına neden olmuş, işletmelerin kaynak talepleri yükselmiştir.

TL'nin desteklenmesi yönünde atılan adımlar

2021 yılı Aralık ayından itibaren TL talebini destekleyecek adımlar atılmaya başlanmıştır. Bu çerçevede, YP ve altın mevduatların TL'ye dönüştürülmesi, amacıyla yeni mevduat ürünleri tanıtılmıştır.

Birikimlerini TL mevduat olarak değerlendiren kişilerin muhtemel kurlar artışı karşısında korunması için Hazine ve Maliye Bakanlığı desteği altında "**Kur Korumalı TL Vadeli Mevduat**" ürünü devreye alınmıştır. Ürün, TL vadeli hesaplar üzerinde işleyecek faiz ile hesap açılış ve vade tarihlerindeki kur değişim oranı kıyaslanacak; yüksek olan oran üzerinden hesap nemalandırılacak ve bu mevduat ürününe stopaj uygulanmayacaktır.

TCMB destekli olarak **Döviz Tevdiat Hesaplarından Türk Lirası Vadeli Mevduata Dönüşümün Desteklenmesi** ile YP mevduattan TL hesaba dönüşüm uygulanması ile YP mevduat hesabı olan müşterilerin TL mevduat hesaba dönüşümünü amaçlanmıştır. Bu çerçevede dolar, euro ve sterlin cinsinden DTH veya döviz cinsinden katılım fonu bulunan müşterilerin TL mevduat/katılma hesabına dönüştürmeleri halinde söz konusu hesaplara destek uygulanmasına karar verilmiştir. Yine TCMB desteği ile **Altın Hesaplarından Türk Lirası Vadeli Mevduata Dönüşümün Desteklenmesi** uygulaması ile altın cinsinden mevduat ve katılım fonlarının hesap sahibinin talebi üzerine Türk lirası vadeli hesaplara dönüşmesi halinde mevduat ve katılma hesabı sahiplerine destek sağlanmasına karar verilmiştir.

TCMB tarafından 2022 yılı Şubat ayında yurt dışındaki yerleşik vatandaşlar ile bu vatandaşların yurt dışındaki şirketlerinin tasarruflarını ülkemizdeki bankalarda değerlendirmelerini sağlayan ve TCMB tarafından kur koruma güvencesinin yanı sıra ilave getiri kazanma avantajı verilen ve TL **YUVAM hesabı** açıklanmıştır.

TL'yi destekleyen ürünlerine ek olarak, TCMB zorunlu karşılık politikalarında da adımlar atmıştır. TL yükümlülükler için tutulan zorunlu karşılıkların sadece TL ile tesisi prensibi doğrultusunda, döviz cinsinden tesis edilme imkânı 2021 yılı Ekim ayında sonlandırılmıştır. Standart ve hurda altın olarak tesisinin de 2022 yılında kaldırılması planlandığı açıklanmıştır. Ayrıca, yabancı para mevduat/katılım fonuna uygulanan zorunlu karşılık oranları tüm vade dilimlerinde artırılmıştır.

Bilanço büyümesi hızlanmıştır: TL kredi arzı ve menkul değerler cüzdanındaki artış, TL'nin değer kaybı, bankacılık sektörünün toplam bilanço genişlemesini hızlandırmıştır. Toplam aktiflerin gsyh'ye oranı 7 puan artarak yüzde 128'e ulaşmıştır.

Kredi büyümesi devam etmiştir: Kredi stokunun büyüme hızı Aralık 2020 itibariyle yüzde 35 iken; yılın son çeyreğine kadar daha yavaş bir seyir göstermiştir. Yılın son çeyreğinde kredi büyümesi yeniden ivme kazanmış, Aralık 2021 itibariyle yüzde 37 olmuştur. TL krediler 480 milyar TL, toplam krediler 1.325 milyar TL artmıştır.

Kredi/gysh oranı (takipteki krediler hariç) yüzde 68 olarak gerçekleşmiştir. Kredilerin yüzde 56'sı büyük işletmelere, yüzde 22'si KOBİ'lere, yüzde 22'si ise bireysel müşterilere kullanılmıştır.

Kredi riski: Aralık 2021 itibariyle, mevduat ve kalkınma ve yatırım bankaları için, birinci grupta sınıflandırılan kredilerin toplam içindeki payının yüzde 85, ikinci grup kredilerin payının ise yüzde 11 olduğu tahmin edilmektedir. Genel karşılıkların ikinci grupta sınıflandırılan kredilere oranının yüzde 21 olduğu tahmin edilmektedir. Tahsili gecikmiş alacak oranı yıl sonu itibariyle yüzde 3,2 olmuştur. Bunda, yapılandırmalar, özeli nitelikli kredi paketlerinin yanısıra güçlü milli gelir büyümesinin etkisi olduğu tahmin edilmektedir. Tahsili gecikmiş alacak oranı kurumsal kredilerde yüzde 3,4, bireysel kredilerde ise yüzde 2,4'tür.

Yeniden Yapılandırma: Yeniden yapılandırılan kredi miktarının (mevduat ve kalkınma ve yatırım bankaları için) 320 milyar TL'ye ulaştığı tahmin edilmektedir. Bu rakam, kredi hacminin yüzde 6'sına karşılık gelmektedir.

Kamu finansmanına destek: Kamunun borçlanma ihtiyacı büyük ölçüde bankalar tarafından finanse edilmiştir. Ağırlıklı bölümü Devlet iç borçlanma senetlerinden oluşan menkul kıymetler portföyü yüzde 44 artarak 1.477 milyar TL'ye ulaşmış ve toplam aktiflerin yüzde 16'sını oluşturmuştur.

TL'nin değer kaybının da etkisiyle yabancı para mevduat daha hızlı artmıştır: TL mevduat 334 milyar TL, toplam mevduat ise 1.848 milyar TL artmıştır. TL'nin değer kaybı nedeniyle YP mevduatın TL karşılığı büyümüştür.

Para ikamesi: Toplam mevduat içinde TL mevduatın payı yüzde 45'ten yüzde 35'e gerilemiştir.

TL kredi/TL mevduat oranı aynı kalmıştır: Kredi mevduat oranı yüzde 92 seviyesinde gerçekleşmiştir. Bu oran TL kredi ve mevduatta önemli bir değişiklik göstermeyerek yüzde 151, YP kredi ve mevduatta ise 4 puan gerileyerek; yüzde 60 düzeyinde olmuştur.

TCMB'den ek likidite imkanı: TL kredi genişlemesi ile TL mevduat arasındaki artan farkı finanse etmek için para piyasaları ve TCMB'den repo ve swap işlemleri yoluyla kullanılan likidite 2020'de 568 milyar TL'den, Aralık 2021'de 915 milyar TL'ye çıkmıştır.

Yurtdışına net ödeme: Yabancı para kredilere olan talebin düşmesi nedeniyle bankalar yurtdışı borçlanmalarını azaltmışlar ve 2021 yılında 2,6 milyar dolar net ödeme yapmışlardır. Risk primindeki artışın etkisiyle borçlanma maliyeti yükselmiştir.

Bilançoda TL'nin payı: TL'nin kaynaklar içindeki payı yüzde 42, varlıklar içindeki payı ise yüzde 49 olmuştur.

Kur riski dengeli seyretmiştir: Net genel pozisyonun yasal özkaynaklara oranı yüzde 6,2 fazla vermiştir.

Kredi ve mevduat faizleri: Mevduat ve kredi faizleri yılın büyük kısmında yüzde 18 civarında seyretmiştir. Yılın son çeyreğinde hafifçe gerileyen kredi ve mevduat faizleri, Aralık ayında yeniden yükselmiştir. TL mevduat faiz oranı Ekim ve Kasım aylarında yüzde 16'ya düştükten sonra, yıl sonunda yüzde 21'e çıkmıştır. Kredi faiz oranları benzer şekilde yılın büyük kısmında yüzde 20'ye yakın seyrettikten sonra Ekim ve Kasım aylarında yüzde 19'a gerilemiş ve yılsonunda yüzde 24'e sıçramıştır.

Özkaynak karlılığı: Ortalama özkaynak karlılığı yüzde 10,7'den yüzde 14,1'e yükselmiş, ancak enflasyonun ve DİBS getirisinin gerisinde kalmaya devam etmiştir.

Özkaynaklar dolar cinsinden azalmıştır: Özkaynaklar yüzde 19 oranında artarak 711 milyar TL'ye yükselmiş; dolar cinsinden ise yüzde 34 azalarak 53 milyar dolara gerilemiştir.

Sermaye yeterliliği: Yasal özkaynakların risk ağırlıklı varlıklara oranı yüzde 18,3, çekirdek rasyo ise yüzde 13,4 ile yüksek bir düzeyde seyretmiştir.

Kar dağıtımına izin verilmiştir: Bankaların 2021 yılı karının sınırlı ölçüde de olsa dağıtılmasına izin verilmiştir.

Bankaların piyasa değeri: BİST'te işlem göre bankacılık sektör hisselerinin (QNB Finansbank hariç) piyasa değeri 32 milyar dolardan 16 milyar dolara gerilemiştir. Bankacılık sektörü piyasa değerinin toplam piyasa değerine oranı yüzde 11 olarak gerçekleşmiştir. Piyasa değerinin defter değerine oranı 0,71'den 0,58'e gerilemiştir. Bu oranın düşük düzeyde seyretmesinin başlıca nedeninin, özkaynak karlılığının düşük kalması ve kar dağıtımının sınırlandırılması olduğu düşünülmektedir.

Finansal kuruluşlar ve sektör payları: Aktif büyüklüklerine göre, finansal sektörde bankacılık sektörünün payı yüzde 82'dir. Portföy yönetim şirketleri yüzde 6, sigorta şirketleri yüzde 4 ve işsizlik fonu yüzde 2 oranında paya sahiptir. Diğer finansal kuruluşların payı yüzde 1 veya altındadır.

Türkiye'de Finansal Kuruluşların Aktif Büyüklüğü (Eylül 2021, milyar TL)

Sektör	Tutar	Toplam İçindeki Pay (%)
Bankalar	6.392	82
Portföy yönetim şirketleri	483	6
Sigorta şirketleri	340	4
İşsizlik sigortası fonu	191	2
Emeklilik yatırım fonları	114	1
Gayrimenkul yatırım ortaklıkları	80	1
Finansal kiralama şirketleri	53	1
Faktoring şirketleri	46	1
Finansman şirketleri	44	1
Aracı kurumlar	5	0
Reasürans şirketleri	9	0
Girişim sermayesi*	5	0,1
Menkul kıymet yatırım ortaklıkları	0,6	0
Toplam	7.762	100

*Tebliğ değişikliği nedeniyle 31.12.2013 tarihinden itibaren girişim sermayesi yatırım ortaklıklarının portföy tablosu hazırlama yükümlülüğü bulunmamaktadır.

Risk Merkezi: Risk Merkezi'nin 57 banka, 52 faktoring şirketi, 22 finansal kiralama şirketi, 17 finansman şirketi, 21 varlık yönetim şirketi, 10 kredi sigortası işlemi yapan sigorta şirketi, Kredi Garanti Fonu, Tarım Kredi Kooperatifi Merkez Birliği, Borsa İstanbul A.Ş., JCR Avrasya Derecelendirme A.Ş., Birleşik İpotek Finansman A.Ş., Merkezi Kayıt Kuruluşu A.Ş., T.C. Küçük ve Orta Ölçekli İşletmeleri Geliştirme ve Destekleme İdaresi Başkanlığı (KOSGEB) ve İhracatı Geliştirme A.Ş. olmak üzere 187 üyesi bulunmaktadır.

Risk Merkezi üyelerinden müşteri, kredi, kredi sigortası, çek, senet, içsel derecelendirme, mücbir hal ve kredi derecelendirme not bilgileri toplanmakta; buna karşılık müşteri, kredi, kredi sigortası, çek, senet, mücbir hal ve kredi derecelendirme not bilgileri üyelerle paylaşılmaktadır.

Risk Merkezinin sunduğu hizmetler kapsamında, Ocak- Aralık 2021 döneminde üyeler tarafından;

- bireysel nitelikli kredi ve kredi kartı uygulaması (KRS) kapsamında 726 milyon adet,
- ticari nitelikli kredi uygulaması (KRM) kapsamında 89 milyon adet,
- gerçek ve tüzel kişilere ilişkin özet bilgilerin yer aldığı kredi limit kredi risk (KLKR) uygulaması ve risk raporu uygulaması kapsamında 72 milyon adet,
- çek uygulaması kapsamında 64 milyon adet müşteri sorgusu gerçekleştirilmiştir.

Türkiye’de Finansal Sektörde Düzenleme ve Denetim	
Finansal kurumlar/işlemler	Düzenleme ve Denetim Otoritesi
Banka ve diğer kredi kuruluşları	Bankacılık Düzenleme ve Denetleme Kurumu
Bankalar	
Finansal kiralama şirketleri	
Faktoring şirketleri	
Finansman şirketleri	
Varlık yönetim şirketleri	
Sermaye piyasası kuruluşları	Sermaye Piyasası Kurumu
Yatırım fonları	
Aracı kurumlar	
Gayrimenkul yatırım ortaklıkları	
Menkul kıymet yatırım ortaklıkları	
Portföy yönetim şirketleri	
Girişim sermayesi	
Emeklilik yatırım fonları	
Sigorta/Reasürans şirketleri	Sigortacılık ve Özel Emeklilik Düzenleme ve Denetleme Kurumu
Emeklilik Şirketleri	
Ödeme sistemleri	Türkiye Cumhuriyet Merkez Bankası
Tasarruf sigorta sistemi	Tasarruf Mevduatı Sigorta Fonu
Suç gelirleriyle mücadele ve terörün finansmanının önlenmesi	MASAK

Finansal kuruluşlar, düzenleme ve denetleme sistemi: Kredi kuruluşlarının düzenlenmesi ve denetimi Bankacılık Düzenleme ve Denetleme Kurumu tarafından yapılmaktadır. Sermaye Piyasası Kurumu, sermaye piyasası kurumlarının düzenlenmesi ve denetiminden sorumludur.

Sigorta sektörünün faaliyetlerinin düzenlenmesi ve denetimi Sigortacılık ve Özel Emeklilik Düzenleme ve Denetleme Kurumu uhdesindedir. Ödeme sisteminin çalışması ve ödeme şirketlerinin gözetim ve denetimi Merkez Bankası tarafından yapılmaktadır.

Bankacılık Sektörü 2021

Faaliyetteki bankalar

2021 itibariyle 57 banka faaliyet göstermiştir. Bankaların 35 tanesi mevduat bankası, 16 tanesi ise kalkınma ve yatırım bankasıdır. Mevduat bankalarından 3'ü kamusal sermayeli, 8'i özel sermayeli bankadır. Türkiye'de 6 adet katılım bankası bulunmaktadır.^[1]

Banka sayısı

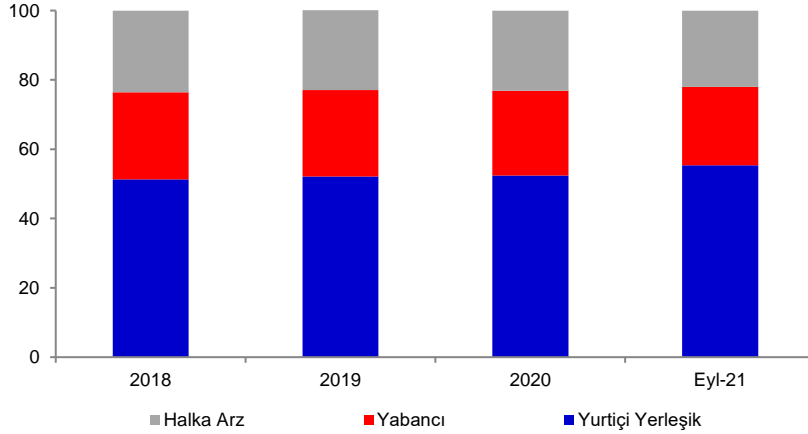
	2019	2020	2021
Mevduat bankaları	34	34	35
Kamu sermayeli	3	3	3
Özel sermayeli	8	8	8
Yabancı sermayeli	21	21	21
TMSF	2	2	3
Kalkınma ve yatırım bankaları	13	14	16
Katılım bankaları	6	6	6
Toplam	53	54	57

Kaynak: TBB, BDDK

Yurtdışında yerleşiklerin yüzde 51 ve daha fazla oranda paya sahip oldukları yabancı sermayeli mevduat bankalarının sayısı 21'dir.

Kalkınma ve yatırım bankalarının 3'ü kamu sermayeli, 9'u özel sermayeli ve 4'ü yabancı sermayeli bankadır.

Türkiye'de Bankacılık Sektörü Sermaye Yapısı (yüzde)



Kaynak: TBB

Eylül 2021 itibariyle, banka özkaynaklarını temsil eden hisselerin yüzde 22'si halka arz edilmiştir. Hisselerin yüzde 55,4'ü yerleşiklerin, kalan yüzde 22,6'sı ise yerleşik olmayanların sahipliğindedir. Geçen yılsonuna göre, yerleşiklere ait hisselerin payı 1,4 puan gerilerken; yerleşik olmayanlara ait olan ve halka arz edilen hisseler sırasıyla yüzde 1 ve yüzde 0,4 artmıştır.

^[1] Katılım bankaları hakkında detaylı bilgiye www.bddk.org.tr ve www.tkbb.org.tr adreslerinden ulaşabilirsiniz.

İstihdam

Çalışan sayısı bir önceki yıla göre sınırlı bir şekilde gerilemiş ve 202 bin kişi olmuştur.

İstihdam (Bin kişi)

	2020	2021	Değişme
Mevduat bankaları	181	180	-1
Kamu sermayeli	62	62	0
Özel sermayeli	67	66	-1
Yabancı sermayeli	52	52	0
TMSF Devr.	0,2	0,2	0
Kalk. ve yat. bankaları	5	5	0
Katılım bankaları	17	17	0
Toplam	203	202	-1

Kaynak: TBB, BDDK

Çalışanların yüzde 89'u mevduat bankaları, yüzde 2,5'i kalkınma ve yatırım bankaları, yüzde 8,5'i ise katılım bankaları tarafından istihdam edilmiştir.

Bankacılık sektöründe çalışanların yüzde 31'i kamu sermayeli mevduat bankalarında, yüzde 32'si özel sermayeli mevduat bankalarında ve yüzde 26'sı yabancı sermayeli bankalarda çalışmaktadır. Sektörde kadın çalışanların oranı yüzde 51'dir.

Şube sayısı

Şube sayısı 23 adet azalarak 11.171'e gerilemiştir. Şube sayısındaki azalma özel ve yabancı mevduat bankalarından kaynaklanmıştır.

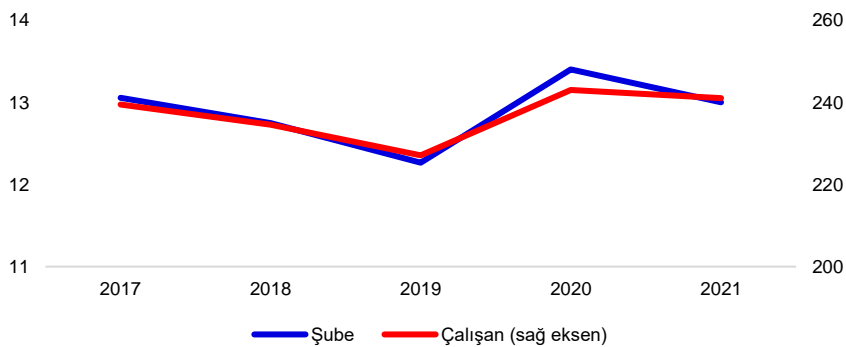
Şube Sayısı*

	2020	2021	Değişme
Mevduat bankaları	9.875	9.792	-83
Kamu sermayeli	3.701	3.715	14
Özel sermayeli	3.643	3.573	-70
Yabancı sermayeli	2.529	2.434	-95
TMSF Devr.	2	2	0
Kalk. Yat. bankaları	64	68	4
Katılım bankaları	1.255	1.311	56
Toplam	11.194	11.171	-23

* K.K.T.C ve yabancı ülkelerdeki şubeler dahil. Kaynak: TBB, BDDK

Şube sayısı, özel sermayeli mevduat bankalarında 70, yabancı sermayeli mevduat bankalarında 95 azalırken; kamu sermayeli mevduat bankalarında 14 adet, kalkınma ve yatırım bankalarında 4 adet ve katılım bankalarında 56 adet artmıştır.

100.000 bin kişiye düşen Çalışan ve Şube (adet)



Kaynak: TBB, TÜİK

2021 yılında, 100.000 kişiye düşen çalışan sayısı 2 kişi gerileyerek 241, şube sayısı ise 0,4 düşerek 13 adet olmuştur.

Yoğunlaşma

İlk beş bankanın aktiflerinin sektör payı yüzde 58'dir. Mevduat hacmine göre, ilk beş bankanın toplam içindeki payı 1 puan, krediler içindeki payları ise 2 puan gerilemiştir.

Yoğunlaşma (Yüzde)

	2005	2020	2021
İlk beş banka*			
Aktif	63	60	58
Mevduat	66	66	65
Kredi	56	60	58
İlk on banka*			
Aktif	85	87	87
Mevduat	89	90	90
Kredi	80	88	88

* Toplam aktiflere göre.
Kaynak: TBB.

İlk on bankanın toplam aktifler içindeki payları aynı kalarak yüzde 87 olmuştur. İlk on bankanın toplam mevduat içindeki payı yüzde 90 olurken; krediler içindeki payları ise yüzde 88 olmuştur. İlk beş banka içinde 3 kamu bankası, 1 özel banka ve 1 yabancı sermayeli banka yer alırken, ilk on banka arasında 3 kamu bankası, 3 özel banka, 3 yabancı sermayeli banka ve 1 kalkınma ve yatırım bankası bulunmaktadır.

Banka Büyüklükleri (2021)

Milyar dolar	0-2	2-10	10-40	40-80	80-100	100+
Mevduat	11	11	3	4	2	1
Kamu					2	1
Özel	1	3	1	3		
Yabancı	10	8	2	1		
Fon	2					
Kal.Yat.	9	5	1			
Toplam	22	16	4	4	2	1

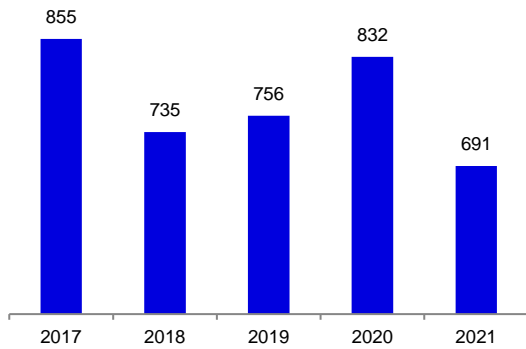
Kaynak: TBB

Aktif büyüklüğü 100 milyar doların üzerinde 1, 40 milyar dolar ile 80 milyar dolar arasında 4 banka vardır. Bununla birlikte, 38 tane bankanın aktif büyüklüğü 10 milyar doların altındadır.

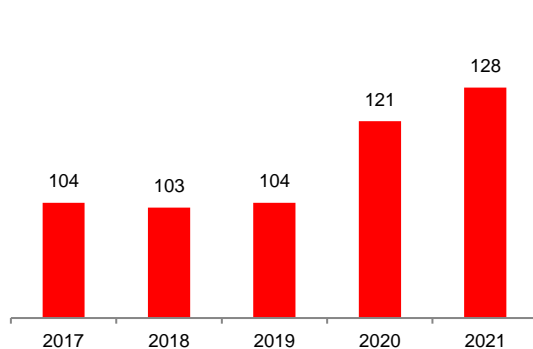
Bilanço büyüklüğü

Toplam aktifler yüzde 51 artarak 9,2 trilyon TL'ye yükselmiştir. Toplam aktifler dolar bazında yüzde 16 azalarak 691 milyar dolar olmuştur. Sabit kurlarla toplam aktifler yüzde 17 oranında artmıştır. Bu artışın önemli kısmı TL kalemlerden gelmiştir. Toplam aktiflerin gsyh'ya oranı 8 puan artarak yüzde 128'e yükselmiştir.

Toplam Aktifler (milyar dolar)



Toplam Aktifler / Gsyh (yüzde)



Kaynak: BDDK

Bilançonun büyüme hızı mevduat bankalarında yüzde 49; kamu sermayeli bankalarda yüzde 41, özel sermayeli bankalarda yüzde 56 ve yabancı sermayeli bankalarda ise yüzde 55'tir. Kalkınma ve yatırım bankalarının bilanço artış hızı yüzde 59, katılım bankalarının ise yüzde 64 olmuştur.

Sektör payları

Mevduat bankalarının aktiflerinin sektör içindeki payı yüzde 86, kalkınma ve yatırım bankalarının payı yüzde 7, katılım bankalarının payı ise yüzde 7 olmuştur. Kamu sermayeli mevduat bankalarının payı yüzde 37, özel sermayeli mevduat bankalarının payı yüzde 29, yabancı sermayeli mevduat bankalarının payı ise yüzde 20'dir.

Banka Gruplarının Sektör Payları (2021, yüzde)

	Aktifler	Krediler	Mevduat
Mevduat	86	85	90
Kamu	37	36	38
Özel	29	28	31
Yabancı	20	20	21
KYB	7	8	0
Katılım	7	7	10
Sektör	100	100	100

Kaynak: BDDK

Bilanço dışı işlemler

Bilanço dışı işlemler yüzde 56 oranında büyümüştür. Gayrinakdi kredi ve yükümlülükler kalemi yüzde 67, taahhütler kalemi ise yüzde 53 artmıştır. Toplam aktiflerin gayri nakdi kredilere oranı yüzde 99'dur. Türev finansal araçlar, büyük ölçüde riskten korunma amacıyla yapılan işlemleri göstermektedir.

Bilanço Dışı İşlemler

	Milyar TL	Milyar dolar	Yüzde değişme	
			TL	dolar
Bilanço Dışı Kalemler	9.340	701	56	-14
Gayrinakdi yükümlülükler	1.674	126	67	-8
Taahhütler	7.666	575	53	-15
Türev finansal araçlar	6.199	465	56	-14
Diğer taahhütler	1.467	110	44	-17

Kaynak: BDDK.

Bilançonun Türk Lirası – yabancı para yapısı

Türk lirası aktifler yüzde 27, Türk lirası pasifler ise yüzde 29 artmıştır. Buna karşılık, yabancı para aktiflerin TL karşılığı yüzde 83; pasifler ise yüzde 72 büyümüştür.

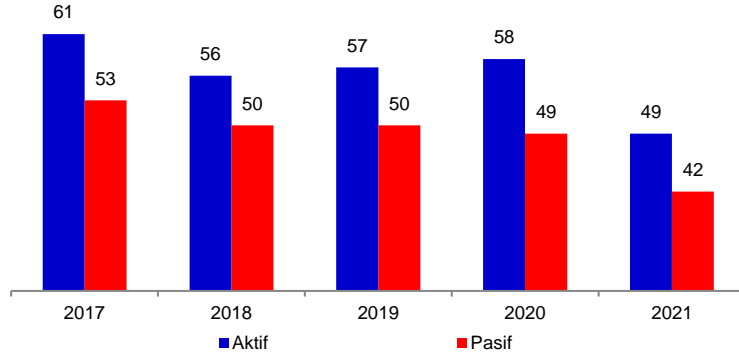
Seçilmiş YP Bilanço Kalemleri (Milyar dolar)

	2020	2021	Yüzde değişme
Likit Aktifler	100	124	24
Bankalar	20	29	45
Zorunlu karşılıklar	43	53	23
Menkul kıymetler	60	59	-2
Krediler	165	155	-6
Aktifler	348	355	2
Mevduat	257	257	0
Merkez Bankası	15	13	-13
Bankalar	76	71	-7
Repo	12	11	-8
İhraç edilen men.kıy.	22	18	-18
Sermaye ben. Krediler	19	18	-5
Pasifler	417	400	-4

Kaynak: BDDK

Bilanço içinde Türk lirası aktiflerin payı 9 puan azalarak yüzde 49'e gerilerken, TL pasiflerin payı ise 7 puan azalarak yüzde 42 olarak gerçekleşmiştir. 2021 yılında YP krediler 10 milyar dolar azalırken; YP likit aktifler 24 milyar dolar artmıştır.

Türk Lirası Kalemlerin Bilanço İçindeki Payı (Yüzde)



Kaynak: BDDK

Yabancı sermayeli bankalarda TL aktiflerin toplam aktifler içindeki payı yüzde 47, kamu sermayeli bankalarda yüzde 55, özel sermayeli bankalarda ise yüzde 51 düzeyindedir.

Benzer farklılıklar kaynakların dağılımında da vardır. Nitekim kamu sermayeli bankalarda, TL pasiflerin toplam pasifler içindeki payı yüzde 50 iken, bu oran özel sermayeli bankalarda yüzde 42 ve yabancı sermayeli bankalarda yüzde 37'dir.

Bankaların YP borç stoku

Bankaların bilançosu içinde YP kalemler, aktiflerde 355 milyar dolar, pasiflerde ise 400 milyar dolardır. YP aktiflerin yüzde 44'lük bölümü kredilerden gelmektedir. Kaynak tarafında ise yüzde 64'lük bölüm, yerleşiklere ait olan yabancı para mevduatları oluşturmaktadır.

Kur riski

Bilanço içi döviz pozisyonu 564 milyar TL (42 milyar dolar) açık verirken, yabancı para net genel pozisyonu 58 milyar TL (4 milyar dolar) fazla vermiştir. Net genel pozisyonun özkaynaklara oranı yüzde 8 olarak gerçekleşmiştir.

Döviz Pozisyonu (Milyar dolar)

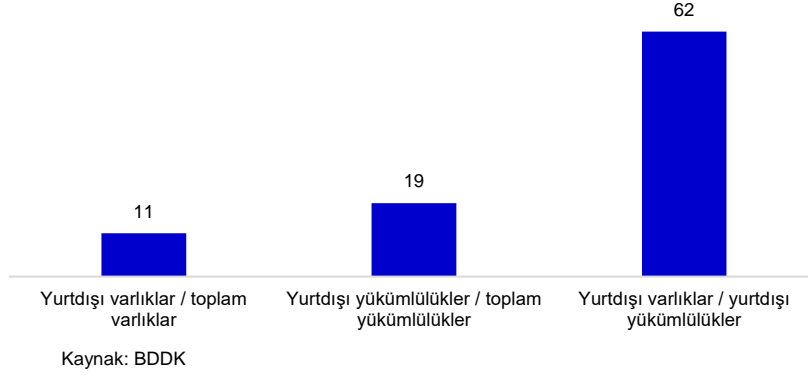
	2020	2021	Yüzde değişme
Bilanço içi döviz pozisyonu			
Varlıklar	359	357	-1
Yükümlülük	414	399	-4
Döviz pozisyonu	-60	-42	-
Bilanço dışı döviz pozisyonu	64	46	-27
Net döviz pozisyonu	4	4	-

Kaynak: BDDK

Dışa açıklık oranı

Bankacılık sektöründe yurtdışı varlıkların toplam varlıklara oranı yüzde 11; yurtdışı yükümlülüklerin toplam varlıklara oranı ise yüzde 19 olmuştur. Yurtdışı varlıklar, yurtdışı yükümlülüklerin yüzde 62'si seviyesindedir.

Bankacılık Sektörü Dışa Açıklık (yüzde)



Bilanço yapısı

Varlıkların yüzde 53'ü kredilerden, yüzde 21'i likit aktiflerden oluşmaktadır. Menkul değerlerin payı yüzde 16 düzeyindedir. İştirak ve sabit kıymetlerin payı yüzde 2'dir.

Kaynakların yüzde 58'i mevduat, yüzde 25'i mevduat dışı kaynaklardan oluşmaktadır. Özkaynakların payı yüzde 8, diğer pasiflerin payı ise yüzde 9 düzeyindedir.

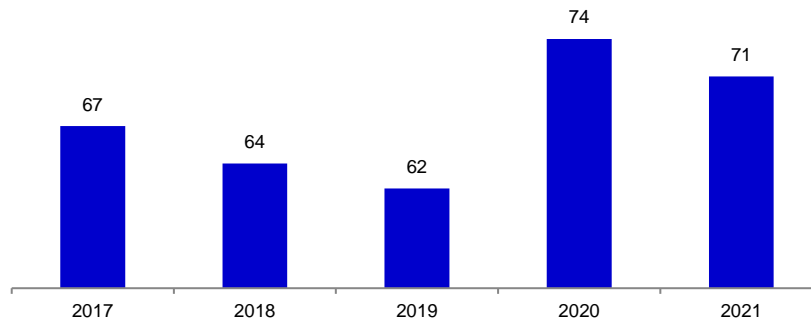
Seçilmiş Bilanço Kalemleri (2021)

	Milyar TL	Milyar dolar	TL Yüzde değ.	Yüzde pay	
				2020	2021
Likit aktifler	1.932	145	115	15	21
Finansal varlıklar	1.477	111	44	17	16
Krediler	4.901	368	37	59	53
Aktifler	9.213	691	51	100	100
Mevduat	5.303	398	53	57	58
Mevduat dışı	2.291	172	56	24	25
Özkaynaklar	711	53	18	10	8
Pasifler	9.213	691	51	100	100

Kaynak: BDDK

Kredi hacmi nominal olarak yüzde 37, 13 haftalık hareketli ortalama olarak sabit kurlarla yüzde 15 oranında artarak 4.901 milyar TL (468 milyar dolar) olmuştur.

Krediler (Takipteki alacaklar dahil, gsyh'ya oran, yüzde)



Kaynak: BDDK, TÜİK

Büyük ölçekli işletmelere ve proje finansmanına kullanılan kredilerin (takipteki alacaklar dahil) gsyh'ya oranı 40, KOBİ'lere kullanılan kredilerin gsyh'ya oranı yüzde 15 ve bireylere kullanılan kredilerin gsyh'ya oranı ise yüzde 16'dır. Geçen yılın aynı dönemine göre kurumsal kredilerin gsyh'ya oranı 1 puan; bireysel kredilerin gsyh'ya oranı ise 2 puan azalmıştır. Kredilerin yüzde 58'i Türk lirası, yüzde 42'si ise yabancı para kredilerden oluşmuştur.

Kredilerin dağılımı

Krediler içinde büyük işletmelere ve projelere kullanılan kredilerin payı yüzde 57, KOBİ kredilerinin payı yüzde 21, bireysel kredilerin payı ise yüzde 22 olmuştur. Toplam kredilerden imalat sanayii yüzde 21, ticaret yüzde 12, inşaat yüzde 9 ve enerji sektörü yüzde 8 pay almıştır.

Kredilerin Dağılımı (Milyar TL)

	2021	Değişme (yüzde)	Pay (yüzde)	Gsyh oran (yüzde)
Kurumsal	3.940	39	78	55
KOBİ	1.074	19	21	15
Bireysel	1.118	24	22	16
Kredi kartları	318	51	6	4
Tüketici ve konut	786	16	16	11
Konut	302	8	6	4
Otomobil	14	17	0	0
Tüketici	484	22	10	7
Toplam	5.058	36	100	71

Kaynak: BDDK.

Proje finansmanı amacıyla kullanılan kredilerde toplam taahhüt miktarı yüzde 55 artarak 804 milyar TL (60 milyar dolar) düzeyinde gerçekleşmiştir. Bu krediler içinde en yüksek payı yüzde 41 ile enerji sektörü almaktadır. Proje kredilerinin yüzde 11'i gayrimenkul; yüzde 35'i de altyapı alanlarına kullanılmıştır. Diğer kredi türlerinin toplam içindeki payı yüzde 13 düzeyindedir.

Proje Kredileri (Milyar TL)

	2020	2021	Yüzde değişme
Risk Bakiyesi	520	804	55
Nakdi	476	737	55
Gayrinakdi	44	66	50
Toplam taahhüt	605	992	64

Kaynak: TBB

KOBİ'lere kullanılan nakit krediler yüzde 27; gayri nakdi krediler ise yüzde 41 artmıştır. Kredi kullanılan KOBİ sayısı 4,1 milyondur.

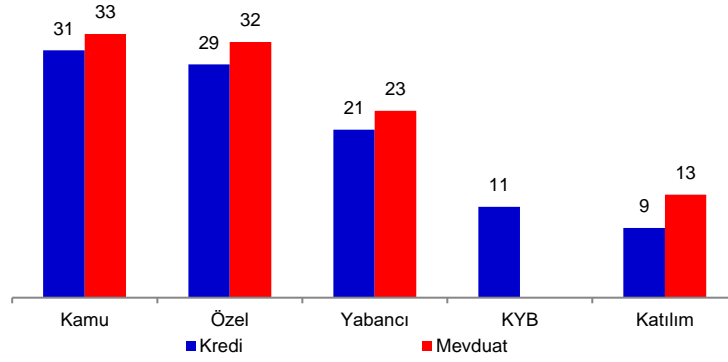
KOBİ kredilerinin yüzde 29'u mikro işletmelere, yüzde 32'si küçük, yüzde 39'u orta işletmelere kullanılmıştır. KOBİ kredisinin ortalama büyüklüğü 259 bin TL'dir.

Bireysel kredi kullananların sayısı (tekil olarak) 34,9 milyon olmuştur. Bireysel krediler içinde, konut kredilerinin payı yüzde 30, ihtiyaç kredilerinin payı yüzde 46, kredi kartlarının payı yüzde 23, otomobil kredilerinin payı ise yüzde 1 olmuştur. Aralık 2020 itibarıyla, toplam 2,5 milyon kişi, ortalama 124 bin TL konut kredisini kullanmıştır. İhtiyaç kredisini kullananların sayısı 28,1 milyon kişi, ortalama kredi miktarı ise 16,8 bin TL'dir.

Kredilerdeki 1.325 milyar TL artışın yüzde 31'lik bölümü kamu bankalarından gelmiştir. Kredi artışının yüzde 29'u özel, yüzde 21'i ise yabancı sermayeli bankalara aittir.

Mevduat 1.848 milyar TL artarken, bunun yüzde 33'ü kamu bankalarında gerçekleşmiştir. Mevduat artışının yüzde 32'si özel bankalarında, yüzde 23'ü ise yabancı sermayeli bankalardadır. Mevduat artışında en önemli faktör, TL'nin değer kaybı olmuştur.

Kredi ve Mevduat Artışına Katkılar (yüzde)



Kaynak: BDDK

Banka dışı finansal kuruluşların kredileri

TBB Risk Merkezi Raporu'na göre Türkiye'de banka dışı kredi kurumları tarafından doğrudan kullanılan nakdi krediler Aralık 2021 itibariyle 165 milyar TL olmuştur. Nakdi kredilerin 83 milyar TL'si finansal kiralama şirketleri, 42 milyar TL'si finansman şirketleri ve 42 milyar TL'si ise faktoring şirketleri tarafından kullanılmıştır.

Bankalar Dışındaki Finansal Kuruluşların Kredileri (2021)

	Nakdi Krediler* (milyar TL)	Gsyh Oran (yüzde)
Finansal Kiralama	83	1,2
Tüketici Finansman	42	0,6
Faktoring	42	0,6
Toplam	165	2,4

Kaynak: TBB Risk Merkezi Raporu

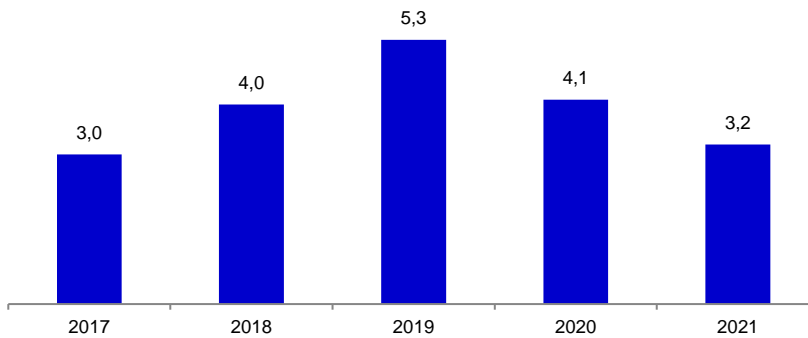
* Gerçek veya tüzel kişilerce yurtdışından kullanılan yurtiçi bankalar tarafından aracılık edilen krediler dahil edilmiştir.

Söz konusu kuruluşlarda tasfiye olacak alacaklar 2021 yılı sonu itibariyle 11 milyar TL olmuştur. Böylece, tasfiye olacak alacakların toplam nakdi kredilere oranı yüzde 7 düzeyinde gerçekleşmiştir. Banka dışı kredi kurumlarına ait kredilerin gsyh'ya oranı yüzde 2,4 olmuştur.

Kredi riski

Tahsili gecikmiş alacaklar yüzde 5 oranında artarak 160 milyar TL düzeyine yükselmiştir. Özel karşılık öncesi tahsili gecikmiş alacakların kredilere oranı yüzde 3,2 olmuştur.

Özel Karşılık Öncesi Takipteki Krediler/Toplam krediler (yüzde)



Kaynak: BDDK

Bu oran kurumsal kredilerde yüzde 3,4, bireysel kredilerde ise yüzde 2,4'tür. Kredi kartlarında tahsili gecikmiş alacak oranı yüzde 2,5; KOBİ kredilerinde ise yüzde 5,5'tir. Sektörler itibariyle tahsili gecikmiş alacak oranı inşaat sektöründe yüzde 6,9, ticaret sektöründe yüzde 3,7, enerji sektöründe yüzde 4,6, madencilik sektöründe 2,6 ve imalat sektöründe yüzde 2,2 düzeyindedir.

Tahsili Gecikmiş Alacaklar (Toplam kredilere oranı, yüzde)

	2019	2020	2021
Kurumsal	5,8	4,7	3,4
KOBİ	9,2	6,4	5,5
Bireysel	3,8	2,1	2,4
Kredi kartları	5,0	3,4	2,5
Tüketici ve konut	3,4	1,7	2,3
Konut	0,6	0,3	0,3
Otomobil	2,8	1,3	1,1
Tüketici	4,4	2,7	3,6
Toplam	5,3	4,1	3,2

Kaynak: BDDK.

Mevduat, kalkınma ve yatırım bankalarında, Aralık 2021 itibariyle, birinci grupta sınıflandırılan kredilerin 4.137 milyar TL ile toplam kredilerin yüzde 85'i olduğu, yakın izlemedeki kredi miktarının ise 543 milyar TL olduğu tahmin edilmektedir. Yakın izlemedeki kredilerin yüzde 22'si oranında genel karşılık ayrılmıştır. Yeniden yapılandırılan alacakların yüzde 78 oranında artarak 320 milyar TL olduğu tahmin edilmektedir. Bu tutarın yüzde 92'si yakın izlemedeki (ikinci grup) kredilerdir. Aktiften silinen alacakların ise 3,6 milyar TL düzeyinde gerçekleştiği tahmin edilmektedir.

Mevduat

Toplam mevduat, yüzde 53 oranında, 13 haftalık hareketli ortalama olarak (sabit kurlarla) yüzde 9 büyüyerek 5.303 milyar TL (398 milyar dolar) olmuştur. Bilançonun yüzde 58'i mevduat ile finanse edilmiştir.

Mevduatın gsyh'ya oranı yüzde 74'tür.

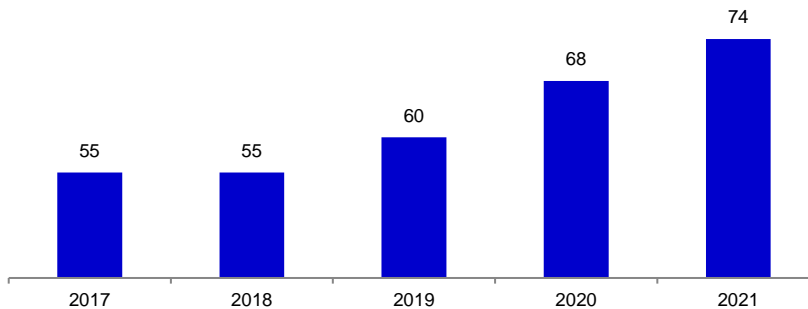
TL mevduatın toplam mevduat içindeki payı 10 puan azalarak yüzde 35'e gerilemiştir. Türk lirası mevduatın toplam mevduat içindeki payı kamu bankalarında yüzde 41, özel bankalarda yüzde 34 ve yabancı bankalarda yüzde 33 düzeyindedir.

Gerçek kişiler mevduatının toplam mevduata oranı yüzde 61, toplam aktiflere oranı ise yüzde 35 düzeyindedir.

Gerçek kişiler mevduatının gsyh'ya oranı yüzde 45 olarak gerçekleşmiştir.

Kıymetli maden mevduatı 411 milyar TL ile toplam mevduatın yüzde 8,1'sini oluşturmaktadır. Kıymetli maden hesaplarının toplam mevduat içindeki payı 2021 yılında yüzde 7,6'dan yüzde 8,1'e yükselmiştir.

Mevduat (Gsyh'ya oran, yüzde)

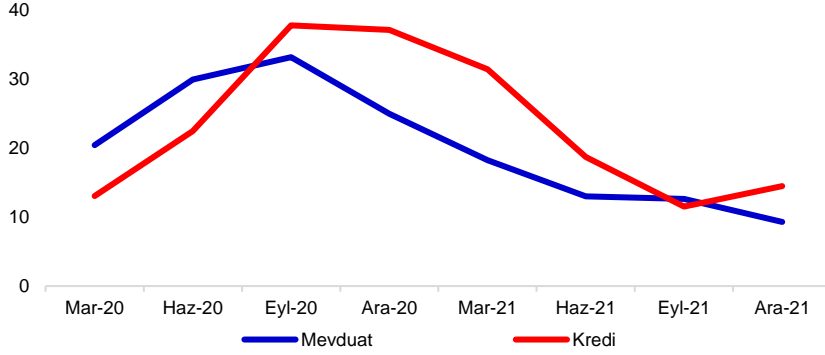


Kaynak: BDDK, TÜİK

Toplam mevduatın ortalama vadesi 2,2 aydır. Ortalama vade TL mevduat için 2,4, yabancı para mevduat için ise 2 aydır.

Sabit kurlarla kredi büyümesi 2020 yılı ikinci yarısından itibaren mevduat büyümesinin üzerinde seyretmiştir. Yılın son çeyreğinde kredilerde büyüme hızlanmıştır.

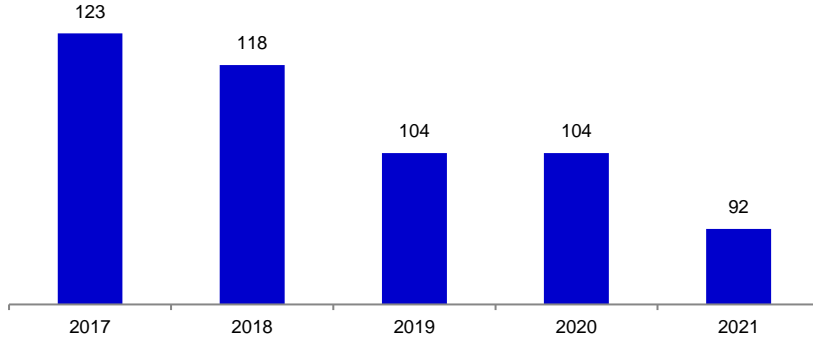
Kredi ve Mevduat Büyümesi (Sabit kurlarla, yıllık yüzde değişme)



Kaynak: BDDK

Kredi mevduat oranı yüzde 92 seviyesinde gerçekleşmiştir. Bu oran TL kredi ve mevduatta yüzde 151, YP kredi ve mevduatta ise yüzde 60 düzeyindedir.

Kredi / Mevduat (Yüzde)



Kaynak: BDDK

Mevduat dışı kaynaklar

Mevduat dışı kaynaklar yüzde 56 artarken; sabit kurlarla yüzde 10 oranında artmış ve 2.291 milyar TL (172 milyar dolar) düzeyinde gerçekleşmiştir. Mevduat dışı kaynaklar toplam kaynakların yüzde 25'ini oluşturmuştur.

Mevduat ve Mevduat Dışı Kaynaklar (Milyar TL)

	2020		2021	
	TL	YP	TL	YP
Mevduat	1.546	1.909	1.880	3.423
Mevduat Dışı Kaynaklar	539	934	791	1.500
Merkez Bankası	16	112	25	168
Para Piyasası	184	0	136	0
Bankalar	92	565	108	941
Repo	164	91	443	143
İhraç Edilen Men. Kıy.	60	164	64	246

Kaynak: BDDK

Mevduat dışı kaynakların yüzde 46'sı yurtdışı bankalardan kullanılan kredilerdir. Mevduat dışı kaynaklar içinde YP kaynakların payı yüzde 65 düzeyindedir.

Repo işlemleriyle borçlanma önemli oranda artarak 255 milyar TL'den 586 milyar TL'ye yükselmiştir. TCMB'den borçlanma kalemi de 65 milyar TL artarak 193 milyar TL'ye yükselmiştir. Bu iki kalemin mevduat dışı kaynaklar içindeki payı yüzde 54 düzeyindedir.

Öte yandan, bankalar tarafından ihraç edilen tahvil ve bonolar 310 milyar TL büyüklüğe ulaşmış ve bilançonun yüzde 3'ünü oluşturmuştur.

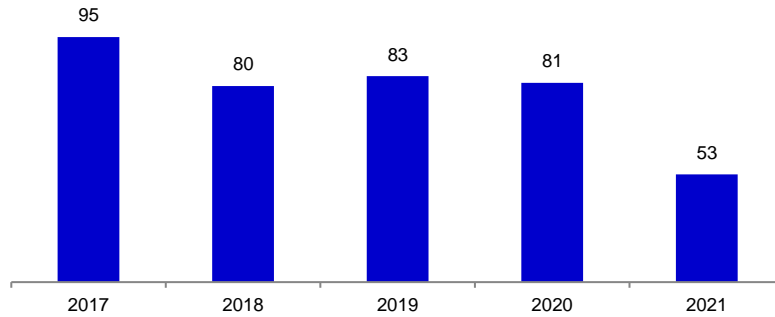
Özkaynaklar

Özkaynaklar yüzde 19 oranında artarak 711 milyar TL (53 milyar dolar) olmuştur. Özkaynakların 134 milyar TL'si ödenmiş sermaye, 437 milyar TL'si rezervlerden ve kalanı değerlendirme fonlarından oluşmaktadır.

Serbest özkaynaklar (özkaynaklar-duran varlıklar-karşılık sonrası tahsili gecikmiş alacaklar) 480 milyar TL'den 582 milyar TL'ye yükselmiş; dolar bazında ise 65 milyar dolardan 44 milyar dolara gerilemiştir.

Özkaynaklar toplam aktiflerin yüzde 8'ini finanse etmiştir. Serbest özkaynakların toplam aktiflere oranı ise yüzde 6,3 düzeyindedir.

Özkaynaklar (Milyar dolar)

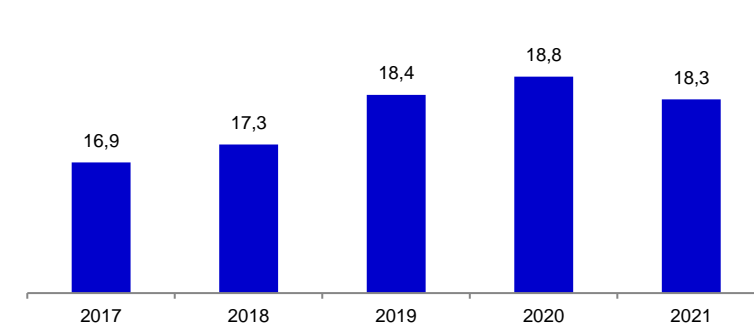


Kaynak: BDDK

Sermaye yeterliliği

Sermaye benzeri krediler de eklenerek belirlenen yasal sermaye 983 milyar TL'ye ulaşmıştır. Sermaye yeterliliği standart rasyosu yüzde 18,3 düzeyindedir. Çekirdek sermaye rasyosu ise yüzde 13,4 olmuştur. Sermaye yeterliliği oranı mevduat bankaları grubunda yüzde 18,1; kalkınma ve yatırım bankalarında ise yüzde 22,6 düzeyindedir. Bu oran katılım bankalarında ise yüzde 18,9 olmuştur. Risk ağırlıklı varlıkların bilançoya oranı yüzde 58 düzeyindedir.

Sermaye Yeterliliği (Yüzde)



Kaynak: BDDK

Risk ağırlığı yüzde 100 ve üzeri olan varlıkların toplam içindeki payı yüzde 85 düzeyinde gerçekleşmiştir. Risk ağırlıklı varlıklar yüzde 30; yasal özkaynaklar ise yüzde 27 büyümüştür. Aktiflerin yasal özkaynak kaldıraç oranı 9,4 kat, çekirdek özkaynak kaldıraç oranı ise 12,9 olmuştur.

Gelir-Gider

Enflasyondaki yükselmeye ve TL likidite ihtiyacına bağlı olarak mevduat faizleri yüksek seyretmiş; faiz giderleri faiz gelirlerinden daha hızlı büyümüştür. Kaynak vadesinin varlık vadesine göre kısa olmasından dolayı, faiz oranlarındaki yükselme faiz giderlerinin daha hızlı artmasına neden olmuştur. Faiz gelirleri yüzde 52 artarken, faiz giderleri ise yüzde 80 artmıştır. Net faiz geliri yüzde 24 oranında artarak 266 milyar TL olmuştur.

Öte yandan, alınan kar payları ve diğer faiz dışı gelirlerin olumlu katkısıyla faiz dışı gelirler yüzde 65 ile güçlü bir artış göstermiştir. Faiz dışı giderler ise yüzde 29 artmıştır. Faiz dışı giderlerdeki artışta etkili olan en önemli kalemlerden biri, diğer faiz dışı giderlerde izlenen geçen yıllarda ayrılan karşılık kalemlerindeki düzeltmedir. Bu düzeltme, kredi portföyünün olumlu performansı ile bağlantılıdır.

Vergi karşılıkları sonrası net kar yıllık bazda yüzde 53 artarak 92 milyar TL düzeyinde gerçekleşmiştir.

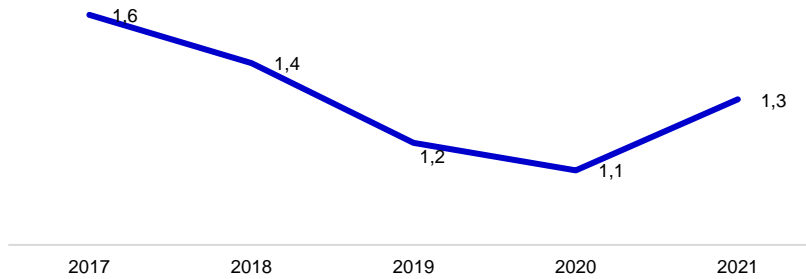
Gelir-Gider (Milyar TL)

	2020	2021	Değişme (yüzde)
Faiz geliri	423	642	52
Faiz gideri	209	376	80
Net faiz geliri	215	266	24
Faiz dışı gelir	70	116	66
Faiz dışı gider	109	216	98
Karşılıklar	94	103	43
Özel karşılık	41	33	74
Genel karşılık	51	70	32
Brüt kar	82	118	44
Vergi karşılığı	22	26	18
Net kar	60	92	53

Kaynak: BDDK

Faiz marjının ortalama aktiflere oranı 0,3 puan gerilemiş ve 2021 yılında yüzde 2,9 olarak gerçekleşmiştir. Ortalama aktif karlılığı yüzde 1,3 olmuştur.

Ortalama Aktif Karlılığı (yüzde)

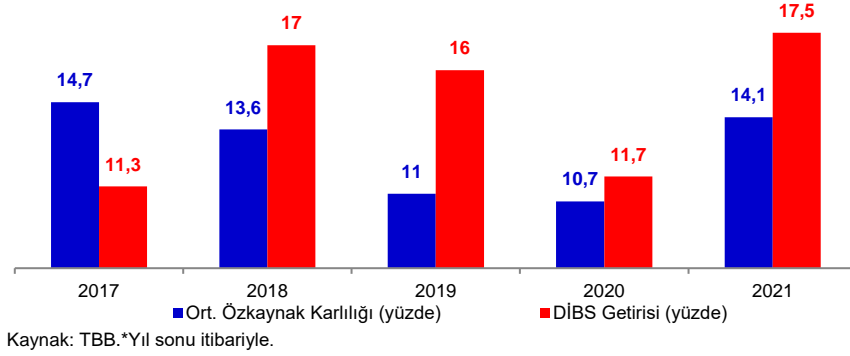


Kaynak: BDDK

Özkaynak karlılığı

Ortalama özkaynak karlılığı 340 baz puan artarak yüzde 14,1 olmuştur. Bu oran, özel bankalar grubunda yüzde 17,2, kamu sermayeli bankalarda yüzde 6,4, yabancı sermayeli bankalarda yüzde 17,1, kalkınma ve yatırım bankalarında ise yüzde 16,9 düzeyindedir.

Özkaynak Karlılığı* ve DİBS Getirisi (Yüzde)



Ortalama özkaynak karlılığı, yüzde 17,5 olan devlet iç borçlanma senetlerinin getirisinin (gösterge tahvil, günlük ortalama) altındadır.

Kartlı işlem hacmi

Bankalararası Kart Merkezi'nin (BKM) verilerine göre, banka kartı ve kredi kartı ile yapılan işlem hacmi 3.032 milyar TL (227 milyar dolar), gsyh'ya oranı ise yüzde 44 olmuştur. Sadece kredi kartları ile yapılan işlem hacminin artış hızı yüzde 951dir. Kredi kartı sayısı 83 milyonu, banka kartı sayısı ise 150 milyonu aşmıştır. POS cihazı ve ATM sayıları da sırasıyla 1,8 milyon ve 52 bin düzeyinde gerçekleşmiştir.

Seçilmiş Göstergeler

	2020	2021	Değişme (yüzde)
Kredi kartı (bin adet)	75.697	83.791	11
Banka kartı (bin adet)	144.743	150.099	4
POS cihazı (bin adet)	1.686	1.755	4
ATM	52.798	52.237	-1
Kredi kartı işlem hacmi /gsyh (yüzde)	21	22	-
Banka kartı işlem hacmi/gsyh (yüzde)	23	20	-

* Yerli ve yabancı kartların yurtiçi kullanımı.
Kaynak: BKM

Dijital bankacılık

Aralık 2021 itibariyle dijital bankacılık işlemlerini kullanan aktif müşteri sayısı 78 milyon kişiye ulaşmıştır. Müşterilerin yüzde 97'si bireysel, yüzde 3'ü kurumsaldır. 2021 yılında internet bankacılığı işlem hacmi yüzde 27 artarak 9,6 trilyon TL olurken, mobil bankacılık işlem hacmi yüzde 60 artış ile 15,5 trilyon TL olmuştur.

Dijital Bankacılık Seçilmiş Göstergeler

	2020	2020	Değişme (yüzde)
Aktif müşteri sayısı (bin kişi)	65.677	77.932	19
İşlem Hacmi (Milyar TL)			
İnternet Bankacılığı	7.540	9.600	27
Mobil Bankacılık	9.663	15.481	60

Kaynak: TBB.

Uzaktan Müşteri Kabulü

Bankacılık sektörü 1 Mayıs 2021 tarihinden itibaren uzaktan müşteri kabulüne başlamıştır. Mayıs-Aralık 2021 dönemindeki sekiz ayda, toplam 2,9 milyon müşteri başvuru yapmış; bu başvuruların 0,8 milyonu olumlu sonuçlanmıştır. Aynı dönemde 1 milyon müşteri uzaktan başvuru ve kurye teslimi yöntemi ile müşteri olmuştur. Aynı dönemde şubeden 5,6 milyon, toplu edinimle de 0,9 milyon müşteri kabul edilmiştir.

Uluslararası karşılaştırmalar

Türkiye’de bankacılık sektörü 670 milyar euroluk aktif büyüklüğü ile Avrupa Birliği (AB) ülkeleri ile karşılaştırıldığında 13. sıradadır. AB ortalaması 1.741 milyar euro, AB geliştirmekte olan ülkeler ortalaması ise 188 milyar eurodur. Aktiflerin gsyh’ya oranı AB ortalamasının altında AB geliştirmekte olan ülke ortalamasının üzerindedir.

Kredilerin aktiflere oranı yüzde 62 ile AB ortalaması olan yüzde 59’un üzerindedir. Mevduatın kaynaklar içindeki payı ise yüzde 57 civarında AB ülkeleri ortalaması düzeyindedir. Her 100.000 kişiye 13 şube ve 243 personel düşerken, söz konusu değerler AB’de ortalama 31 ve 459 olmuştur.

Avrupa Birliği ve Türkiye Seçilmiş Göstergeler (2020)

	Birim	AB ortalaması	Türkiye
Aktif	milyar euro	1.741	670
Aktif/gsyh	yüzde	313	121
Kredi	milyar euro	1.022	415
Kredi/gsyh	yüzde	184	75
Mevduat	milyar euro	978	379
Mevduat/gsyh	yüzde	176	68
Özkaynaklar	milyar euro	125	66
Özkaynak/aktif	yüzde	7	10
Nüfus/personel*	kişi	459	243
Nüfus/şube*	adet	31	11

Kaynak: Avrupa Merkez Bankası, BDDK, * 100.000 kişiye düşen

TCMB Tarafından Yapılan Düzenlemeler

Tarih	Düzenleme
	Politika Faizi 2021 yılında 500 baz puan düşürülmüştür.
08-Oca-21	Türkiye Cumhuriyet Merkez Bankası (TCMB) bünyesinde geliştirilen yeni nesil 7/24 anlık perakende ödeme uygulaması Fonların Anlık ve Sürekli Transferi (FAST) Sistemi, kullanıma açılmıştır.
23-Şub-21	<ul style="list-style-type: none"> • TL ZK oranlarının tüm vade dilimlerinde ve yükümlülük türlerinde 200 baz puan artırılmasına, • TL ZK'ların döviz cinsinden tesis edilebilmesi imkânı azami oranının yüzde 30'dan yüzde 20'ye düşürülmesine. • TL zorunlu karşılıkların standart altın cinsinden tesis edilebilmesi imkânı azami oranının yüzde 20'den yüzde 15'e düşürülmesine <p>karar verilmiştir. TL cinsinden tesis edilen ZK'lara uygulanacak faiz/nema oranı 150 baz puan artırılarak yüzde 13,5 olarak belirlenmiştir</p>
19-Mar-21	TCMB Döviz Karşılığı TL Swap Piyasası ve TL Karşılığı Altın Swap Piyasası Türk lirası faiz oranı yüzde 17'den yüzde 19'a çıkarılmıştır.
01-Tem-21	<p>TCMB tarafından ZK düzenlemesinde değişikliğe gidilmiştir. Değişiklik kapsamında,</p> <ul style="list-style-type: none"> • TL ZK'ların döviz cinsinden tesis edilmesi imkânı azami oranı yüzde 20'den yüzde 10'a düşürülmüştür. • Döviz cinsinden mevduat/katılım fonuna uygulanan zorunlu karşılık oranları tüm vade dilimlerinde 200 baz puan artırılmıştır. • Alınan bu kararla, ilk aşamada TL cinsinden zorunlu karşılık tesislerinin 13,2 milyar TL, döviz cinsinden zorunlu karşılık tesislerinin yaklaşık 2,7 milyar ABD doları tutarında artması beklenmektedir • YP mevduat/katılım fonu hesaplarında bulunan ve bu tarihten sonra TL mevduat/katılım fonuna dönüşen tutarların zorunlu karşılık yükümlülüğünden muaf tutulmasına, • TL cinsinden tesis edilen zorunlu karşılıklara, bankacılık sistemindeki toplam mevduat/katılım fonu içinde TL'nin payını artırıcı yönde ilave faiz/nema uygulanmasına karar verilmiştir.
15-Eyl-21	TL zorunlu karşılıkların döviz cinsinden tesis edilmesi imkânı 1 Ekim 2021 tesis tarihinde %10'dan %0'a düşürülerek sonlandırılacak olup, aynı tarihte yürürlüğe girmek üzere yabancı para mevduat/katılım fonuna uygulanan zorunlu karşılık oranlarının tüm vade dilimlerinde 200 baz puan artırılmasına karar verilmiştir.
16-Eyl-21	Toplam reeskont kredisi limiti 30 milyar dolara yükseltilmiş, bu limitin 20 milyar dolarlık bölümü Türk Eximbank, 10 milyar dolarlık bölümü diğer bankalar aracılığı ile kullanılacak kredilere tahsis edilmiştir.
09-Kas-21	TL zorunlu karşılıkların standart altın cinsinden tesis edilmesi imkânı azami oranı %15'ten %10'a düşürülmüştür. YP mevduat/katılım fonuna uygulanan zorunlu karşılık oranları tüm vade dilimlerinde 200 baz puan artırılmıştır.
25-Kas-21	TCMB ve Birleşik Arap Emirlikleri Merkez Bankası arasında 24 Kasım 2021 tarihinde merkez bankacılığı konularında iş birliğinin geliştirilmesine zemin oluşturmak üzere bir Mutabakat Zaptı imzalanmıştır.
30-Kas-21	TCMB ve Türkmenistan Merkez Bankası arasında 27 Kasım 2021 tarihinde merkez bankacılığı konularında iş birliğinin geliştirilmesine zemin oluşturmak üzere bir Mutabakat Zaptı imzalanmıştır.
01-Ara-21	Döviz kurlarında görülen sağlıksız fiyat oluşumları nedeniyle piyasaya satım yönünde doğrudan müdahale edilmiştir.
01-Ara-21	Döviz kurlarında görülen sağlıksız fiyat oluşumları nedeniyle Borsa İstanbul A.Ş. Vadeli İşlemler ve Opsiyon Piyasası nezdinde işlem yapılmıştır.
01-Ara-21	Ödeme kuruluşları ve elektronik para kuruluşlarının yetkilendirilmesi ve faaliyetleri ile ödeme hizmeti sağlayıcılarına ödeme hizmetlerinin sunulmasına ve elektronik para ihracına ilişkin usul ve esasları düzenleyen yönetmelik yayınlanmıştır. Yönetmeliğe göre elektronik para ihraç etmek isteyen şirketlerde asgari sermaye şartı 5 milyon lira olarak belirlenmiştir.

17-Ara-21	TL cinsinden tesis edilen zorunlu karşılıklara uygulanacak faiz/nema oranı ile bankacılık sistemindeki toplam mevduat/katılım fonu içinde TL'nin payını artırıcı yönde ilave faiz/nema ödenmesi uygulaması kapsamında belirlenen tüm faiz/nema oranları 100 baz puan düşürülmüştür.
20-Ara-21	Döviz Tevdiat Hesaplarından Türk Lirası Vadeli Mevduata Dönüşümün Desteklenmesi ABD doları, Euro ve İngiliz Sterlini cinsinden döviz tevdiat hesabı veya döviz cinsinden katılım fonu bulunan yurt içinde yerleşik gerçek kişilerin, söz konusu hesaplarını vadeli (3, 6, 12 ay) TL mevduat/katılma hesabına dönüştürmeleri halinde söz konusu hesaplara destek uygulanmasına karar verilmiştir.
29-Ara-21	Altın Hesaplarından Türk Lirası Vadeli Mevduata Dönüşümün Desteklenmesi TCMB, altın cinsinden mevduat ve katılım fonlarının hesap sahibinin talebi üzerine Türk lirası vadeli hesaplara dönüşmesi halinde mevduat ve katılma hesabı sahiplerine destek sağlanmasına karar vermiştir.
27-Ara-21	BIST Swap Piyasasında gerçekleştirilen işlemlerin, 2 hafta vadeli geleneksel yöntemli swap ihalelerine kaydırılmasına karar verilmiştir.
27-Ara-21	Geleneksel swap ihalelerinde her bir bankanın ihalede verebileceği teklif tutarı toplam ihale tutarının maksimum yüzde 30'u ile sınırlandırılmış, ihaleler için belirlenen toplam swap pozisyonunun kullanılmayan kısmının bankaların kotasyon yöntemiyle yapılan swap işlem limitlerine aktarılması sonlandırılmış ve vade yapıları ölçülü bir şekilde kısıtılmaya başlanmıştır.
27-Ara-21	Bankalararası Para Piyasası'nda gerçekleştirilen TL Depo Satım, Geç Likidite Penceresi ve Gün İçi Limit işlemlerinde bankaların, borçlanmalarına karşılık, borçlandıkları tutarın en az yüzde 30'u oranında DİBS ve/veya HMKŞ tarafından yurt içinde ihraç edilen kira sertifikaları cinsinden teminat bulundurmasına karar verilmiştir.
27-Ara-21	Bankaların teminat yönetiminde etkinlik ve operasyonel esnekliklerinin artırılması amacıyla, teminat döviz depolarının aynı gün valör ile de tesis edilebilmesine karar verilmiştir.
04-Oca-22	İhracat bedeli kabul belgesine veya Döviz alım belgesine bağlanan ihracat bedelinin yüzde 25'i düzenlendiği tarihteki işlem kuru üzerinden TCMB'ye satılmak üzere belgeyi düzenleyen bankaya satılacak. TCMB talimatının kapsamını ihracat genelgesine göre dolar, euro ve sterlini cinsinden İhracat Bedeli Kabul Belgesi veya Döviz Alım-Satım Belgesi'ne bağlanan ihracat bedeli dövizler olarak belirledi.
11-Oca-22	Gerçek kişilere ek olarak, yurt içi yerleşik tüzel kişilerin döviz ve altın cinsinden mevduat hesapları ve katılım fonlarının vadeli Türk lirası mevduat ve katılma hesaplarına dönüşmesi halinde mevduat ve katılım fonu sahiplerine destek sağlanmasına karar verilmiştir
14-Oca-22	Merkez Bankası dövizden TL'ye dönüşüm sağlayamayan bankalardaki euro ve dolar hesapları için daha önce uygulayacağını açıkladığı yüzde 1.5 komisyon uygulamasını 3 ay ertelemiştir.
19-Oca-22	TCMB ile Birleşik Arap Emirlikleri Merkez Bankası arasında, BAE dirhemi (AED) ile TL para birimleri için İkili Para Takası anlaşması imzalanmıştır. Swap anlaşmasının nominal büyüklüğü karşılıklı olarak 18 milyar dirhem ve 64 milyar TL'dir.
01-Şub-22	Yurt dışında yaşayan vatandaşlarımızın tasarruflarını ülkemizde değerlendirmesinin teşvik edilmesi için yurt içi bankalar nezdinde "Yurt Dışında Yerleşik Vatandaşlar Mevduat ve Katılım Sistemi (YUVAM)" hesaplarının açılmasına karar verilmiştir.
08-Şub-22	30 Nisan 2022'ye kadar reeskont kredisi kullanacak şirketlere, döviz mevduatlarının yüzde 10'u, 1 Mayıs-31 Temmuz arası reeskont kredisi kullanacak şirketlerin döviz mevduatlarının yüzde 20'sini TL ye çevirme zorunluluğu gelmiştir.

BDDK Tarafından Yapılan Düzenlemeler

Tarih	Düzenleme
10-Şub-21	Bankaların kendi aralarında veya gerçek ve tüzel kişilerle yapacakları repo ve ters repo işlemlerini kapsayan yönetmelik uyarınca yapılacak repo-ters repolar arasına faizsiz bankacılık standartlarına uygun yöntemlerle gerçekleştirilen işlemler de eklenmiştir.
10-Şub-21	Bankalar, bankalar adına kıymetli maden değerlendirme ve toplama hizmeti veren anlaşmalı kuyumcular ve kıymetli maden eksperleri tarafından banka müşterilerinin altın cinsinden mevduat/özel cari/katılma hesaplarına alacak kaydetmek üzere toplanan fiziki altınlar için milyem değerleri belirlenmiştir.
16-Nis-21	Ekonomi Reformları Eylem Planı doğrultusunda "Bireysel Bankacılık Analiz ve Derecelendirme Modeli (BAM)" geliştirilmiştir.
21-May-21	Kurulun 19.03.2020 tarih ve 8953 sayılı Kararı ile kuruluş izni verilen D Yatırım Bankası A.Ş.'ye faaliyet izni verilmesine karar verilmiştir.
04-Haz-21	Banka sırrı ve müşteri sırrı niteliğindeki bilgilerin paylaşım ve aktarımlarına ilişkin esasları belirleyen yönetmelik yayımlanmıştır.
29-Haz-21	Ekonomi Reform Paketinde yer alan finansal sektörün güçlendirilmesi amacı altındaki bankacılık sektörünün aktif kalitesini artırmaya yönelik eylemlerden "kredi yaşam döngüsü projesinin hayata geçirilmesi" ve "yakın izlemedeki kredilere yönelik olarak bankacılık sektöründe operasyonel yeniden yapılandırma ve firma rehabilitasyon fonksiyonlarının oluşturulması" kapsamında, Bankaların tahsis ve izleme süreçlerine ilişkin uygulamalarının etkinliğinin artırılmasını teminen hazırlanan "Kredi Tahsis ve İzleme Süreçlerine İlişkin Rehber" ile Banka bilançolarında yer alan sorunlu alacakların yönetimine ve azaltımına ilişkin uygulamaların iyileştirilmesini ve geliştirilmesini teminen hazırlanan "Sorunlu Alacak Çözümleme Rehber" yayımlanmıştır.
01-Tem-21	30.06.2021 tarihi itibarıyla süresinin dolacağı belirtilen aşağıdaki uygulamaların 30.09.2021 tarihine kadar uzatılmasına karar verilmiştir. Kredi riskine esas tutar hesaplamasında hesaplama tarihinden önceki son 252 iş gününe ait Merkez Bankası döviz alış kurlarının basit aritmetik ortalamasının kullanılabilmesine, Kredilerin donuk alacak sınıflandırılması için öngörülen 90 gün gecikme süresinin, 180 gün olarak uygulanmasına Kredilerin İkinci Grupta sınıflandırılması için öngörülen 30 gün gecikme süresinin, Birinci Grupta izlenen krediler için 90 gün olarak uygulanmasına Ödenmeyen kartlar için asgari tutar da dahil olmak üzere alacaklarını talep etmeyerek ödemesiz dönemler tanımlayabilmelerine, Asgari ödeme tutarı ödenmeyen kredi kartlarının nakit kullanımı veya nakit kullanımı ile mal ve hizmet alımına kapatılmasının, kart çıkaran kuruluşların ihtiyarına bırakılmasına yönelik uygulamaların devamına
01-Tem-21	30.06.2021 tarihi itibarıyla süresi dolacak olan aşağıdaki uygulamalara son verilmesine, • Bankaların sahip oldukları menkul kıymetlerden, "Gerçeğe Uygun Değer Farkı Diğer Kapsamlı Gelire Yansıtılan Menkul Değerler" portföyünde yer alanların net değerlendirme farklarının negatif olması durumunda, bu farkların SYR için kullanılacak özkaynak tutarında dikkate alınmayabilmesine, • Bankaların sahip oldukları menkul kıymetlerden, portföylerinde yer alanların değer düşüş karşılıklarının YP net genel pozisyonu hesaplamasında dikkate alınmayabilmesine, • Emtia ve gayrimenkullerin edinim tarihinden itibaren 3 yıl içinde elden çıkarılması zorunluluğunun uygulanmamasına, Yeniden yapılandırılarak canlı alacak olarak sınıflandırılan ve bir yıllık izleme süresi içerisinde anapara ve/veya faiz ödemesi otuz günden fazla geciken veya bu izleme süresi içinde bir kez daha yeniden yapılandırmaya tabi tutulan" kredilerin, 3.grup-Tahsil İmkânı Sınırlı krediler altında sınıflandırılmasını şartına • Geri alım hakkı uygulaması kapsamında teminatı bankaca kredi borcuna karşılık olarak edinilen veya aynı olarak ödeme yapılan kredilerin istisna tutulmasına, • Yeniden yapılandırılan donuk alacakların, İkinci Grup altında yeniden yapılandırılmış bir alacak olarak sınıflandırılması için sağlanması gereken, "bir yıl" olarak belirtilen izleme süresinin "altı ay" olarak uygulanmasına
01-Tem-21	Makro ihtiyati tedbir adımları niteliğinde olmak üzere, Bireysel kredi kartları ve ihtiyaç kredilerinin risk ağırlıklarının artırılmasına, Bazı tüketici kredilerinin vade sınırları ile kredi değer oranlarında ve kredi kartı taksit sınırlarında değişiklik yapılmasına karar verilmiştir.
01-Tem-21	BDDK tarafından kredi kartıyla yapılan kuyumculuk dahil bazı tüketim harcamalarında uygulanabilecek taksit sürelerini yeniden belirledi. Buna göre, basılı ve külçe altın hariç, kuyum harcamalarında taksit sayısı 3 ay belirlendi. Televizyon alımlarında ise sınırlama kararına konu tutar, 3.500 TL'den 5.000 TL'ye çıkartıldı.
15-Tem-21	BDDK gözetim ve denetimine tabi tüm banka ve banka dışı mali kuruluşlar ile para-sermaye piyasaları ve sigortacılık alanında faaliyet gösteren kuruluşlar, sadece donuk alacaklarını değil canlı alacaklarını da varlık yönetim şirketlerine satabilecek. Buna ek olarak varlık yönetim şirketlerinde asgari ödenmiş sermaye tutarı 20 milyon liradan 50 milyon liraya çıkarıldı.

16-Eyl-21	Tüketici kredilerine ilişkin genel vade sınırının kredi tutarı 50.000 TL'nin üzerinde olan krediler için 36 aydan 24 aya indirilmiştir.
16-Eyl-21	Kredi riskine esas tutar hesaplamasında hesaplama tarihinden önceki son 252 iş gününe ait Merkez Bankası döviz alış kurlarının basit aritmetik ortalamasının kullanılması devam etti.
16-Eyl-21	Kredilerin donuk alacak sınıflandırılması için öngörülen 90 gün gecikme süresinin, 180 gün olarak uygulanmasına ve 90 günlük gecikmeye rağmen İkinci Grupta sınıflandırılmaya devam olunan krediler için ayrılacak karşılıkların, bankaların TFRS 9 kapsamında beklenen kredi zararının hesaplanmasında kullandıkları kendi risk modellerine göre ayırmalarına devam olunmasına ilişkin uygulamaya son verilmiştir.
16-Eyl-21	90 günlük gecikmeye rağmen "Tasfiye Olunacak Alacaklar" hesabına aktarılmayan alacaklar için şirketlerce kendi risk modellerine göre karşılık ayrılmasına devam olunmasına ilişkin uygulamaya son verilmiştir.
16-Eyl-21	Kredilerin İkinci Grupta sınıflandırılması için öngörülen 30 gün gecikme süresinin kredi zararının hesaplanmasında kullandıkları kendi risk modellerine göre ayrılmasına ilişkin uygulamaya son verilmiştir.
16-Eyl-21	Bankaların kart borçlarını öteledikleri süre boyunca kart hamillerinden asgari tutar da dahil olmak üzere alacaklarını talep etmeyerek ödemesiz dönemler tanımlayabilmelerine ilişkin uygulamaya son verilmiştir.
16-Eyl-21	Nakit kullanımı veya nakit kullanımı ile mal ve hizmet alımına kapatılmasının, kart çıkaran kuruluşların ihtiyarına bırakılmasına ilişkin uygulamaya son verilmiştir.
21-Ara-21	"Yenilenmiş ürün" niteliğinde olan cep telefonu alımlarında, vade ve miktar düzenlemesi yapılmıştır. ayrıca, cep telefonu alımı amacıyla kullanılan tüketici kredilerinde vade sınırının belirlenmesinde dikkate alınan 3tutarda ve vadelerde değişikliğe gidilmiştir.
22-Ara-21	Bankaların Sermaye Yeterliliğinin Ölçülmesine ve Değerlendirilmesine İlişkin Yönetmelik uyarınca kredi riskine esas tutar hesaplamasında; parasal varlıklar ile parasal olmayan varlıklardan, tarihi maliyet cinsinden ölçülen yabancı para birimindeki kalemler dışında kalanların Türkiye Muhasebe Standartları uyarınca değerlendirilmiş tutarları ve ilgili özel karşılık tutarları hesaplanırken, hesaplama tarihinden önceki son 252 iş gününe ait Merkez Bankası döviz alış kurlarının basit aritmetik ortalamasının kullanılabilmesinin devamına karar verilmiştir.
23-Ara-21	Bankaların sahip oldukları menkul kıymetlerden, "Gerçeğe Uygun Değer Farkı Diğer Kapsamlı Gelire Yansıtılan Menkul Değerler" portföyünde yer alanların net değerlendirme farklarının negatif olması durumunda, bu farkların Bankaların Özkaynaklarına İlişkin Yönetmelik uyarınca hesaplanacak ve sermaye yeterliliği oranı için kullanılacak özkaynak tutarında dikkate alınmayabilmesinin devamına karar verilmiştir.
24-Ara-21	Sermaye Yeterliliği Yönetmeliğinde yer alan küçük ve orta büyüklükteki işletmelerin (KOBİ) tanımına ilişkin sınırın, yurt içi yerleşik için KOBİ'ler açısından 220.000.000 TL olarak ve perakende kredi limitinin 10.000.000 TL olarak belirlenmesine karar verildi.
24-Ara-21	"Yeşil Mutabakat Eylem Planı"nın "3.2.5. Sürdürülebilir bankacılığın geliştirilebilmesine yönelik bir yol haritasının belirlenmesi" eylemine ilişkin olarak hazırlanan "Sürdürülebilir Bankacılık Stratejik Planı" kabul edilmiştir.
01-Oca-22	Dijital Bankaların Faaliyet Esasları ile Servis Modeli Bankacılığı Hakkında Yönetmelik yürürlüğe girmiştir. Buna göre, <ul style="list-style-type: none"> • Söz konusu bankaların faaliyet izni alabilmesi için asgari 1 milyar lira ödenmiş sermayeye sahip olması gerekecektir. • Dijital bankalar teşkilatlanmaya gidemeyecek, fiziksel şube açamayacaktır. • Dijital bankaların bir müşterisine kullanılabileceği teminatsız nakdi tüketici kredilerinin toplamı, ilgili müşterinin net gelirinin 4 katını, tespit edilememesi halinde ise 10 bin TL'yi aşamayacak.
11-Oca-22	Banka dışı mali kuruluşlara da uzaktan müşteri edinimi imkânı getirilerek bu süreçte uygulayabilecekleri uzaktan kimlik tespiti yöntemlerine ilişkin usul ve esaslar düzenlenmiştir. Bununla birlikte Yönetmelik ayrıca, müşteri kimliğinin tespit edilmesini müteakip sunulacak hizmetlere yönelik olarak mesafeli olsun veya olmasın bir bilişim veya elektronik haberleşme cihazı üzerinden yazılı şeklin yerine geçecek şekilde ya da mesafeli olarak sözleşme ilişkisinin kurulmasına yönelik ilkeleri belirlemiştir.
04-Şub-22	Bankaların Sermaye Yeterliliğinin Ölçülmesine ve Değerlendirilmesine İlişkin Yönetmelik'te değişiklik yapıldı. Yapılan değişiklikle, içsel derecelendirmeye dayalı yaklaşımları kullanmak için izin alan bankaların, 3 yıllık geçiş sürecinde hesapladıkları sermaye yeterliliği standart oranına eklenmesi gereken ayarlama tutarı hüküm altına alındı. Bu şekilde, içsel derecelendirmeye dayalı yaklaşımı kullanmaya başlayan bankaların hesapladıkları sermaye yeterliliği standart oranlarındaki muhtemel keskin artışların kademeli şekilde yıllara yayılarak model riski azaltılmıştır.

Diğer Kurumlar Tarafından Yapılan Düzenlemeler		
Tarih	Düzenleme	Kurum
17-Şub-21	Kısa çalırma ödeneđi desteđinin süresi 31 Mart 2021'e kadar uzatıldı	Cumhurbaşkanlığı
26-Şub-21	MASAK İkincil Düzenlemeler yayımlandı.	H.M.B
14-Nis-21	Sıkılaştırılmıř Tedbirler Rehberi yayınlanmıřtır	H.M.B
30-Nis-21	Konaklama tesislerinde sunulan geceleme hizmeti için uygulanan yüzde 8 katma deđer vergisi (KDV) oranı, 1-30 Haziran arasında yüzde 8'den yüzde 1'e düşürülmüřtür.	H.M.B
30-Nis-21	İbraz süresinin son günü 30 Nisan ile 31 Mayıs arasına, bu tarihler dahil olmak üzere isabet eden çekler ibraz edilemeyecek, 1 Haziran'dan sonra kalan ibraz süresi içinde ibraz edilebilecektir.	Ticaret Bak.
30-Nis-21	30 Nisan ile 31 Mayıs arasında, bu tarihler dahil olmak üzere vadesi gelen kambiyo senedine dayalı alacaklar hakkında icra ve iflas takibi başlatılmayacak, ihtiyati haciz kararı verilemeyecek ve başlanmış olan takipler duracaktır.	Ticaret Bak.
30-Nis-21	Cumhurbaşkanı Kararı ile işten çıkarma yasađı, 17 Mayıs'tan itibaren 30 Haziran'a kadar uzatılmıřtır.	Cumhurbaşkanlığı
30-Nis-21	KOSGEB vasıtasıyla gelir kaybına uğramıř, nakit akışı bozulmuş istihdamını koruyan mikro işletmeler 30 bin liraya kadar, küçük işletmelere 75 bin liraya kadar olmak üzere 3 yıl geri ödemesiz ve faizsiz destek sağlanacaktır.	Cumhurbaşkanlığı
30-Nis-21	İhtiyaç sahibi ailelere hane başı verilen 1000 TL'lik nakdi yardımı 1100 TL'ye çıkartılarak yeniden başlanmıřtır.	Cumhurbaşkanlığı
20-May-21	Kovid-19 pandemisi nedeniyle ticari faaliyetlerinde aksama yařayan esnaf ve sanatkarlar ile gerçek kiři tacirlere Ticaret Bakanlığı tarafından hibe desteđi verilecektir. 17 Mayıs 2021 tarihinden itibaren gelir vergisi mükellefi olan esnaf ve sanatkarlar ile gerçek kiři tacirler bu destekten faydalanabilecek. Belirlenen destek şartlarını taşıyan vatandaşların başvurusu kabul edilecek ve 3 ile 5 bin TL destek verilecek.	Cumhurbaşkanlığı
25-May-21	18 yařından küçüklerin Bireysel Emeklilik Sistemi'ne (BES) dahil edilmesini öngören Sigortacılık Kanunu ile Bazı Kanunlarda Deđişiklik yapan teklif Meclis'te kabul edilmiřtir.	Cumhurbaşkanlığı
25-May-21	Finansal İstikrar ve Kalkınma Komitesinin adı "Finansal İstikrar Komitesi" olarak deđiřtirilerek, yeniden yapılandırılmıřtır.	Cumhurbaşkanlığı
01-Haz-21	"2021 Nefes Kredisi", 10 Bankanın katılımı ile TOBB ve KGF işbirliğinde 1 Haziran 2021 itibarı ile uygulamaya başlanmıřtır.	H.M.B
01-Tem-21	Mevduatta stopaj indirimi süresi Temmuz ayı sonuna kadar uzatılmıřtır.	H.M.B
15-Tem-21	Bankacılık Kanununun geçici 32'nci maddesinin uygulama süresinin 2 yıl uzatılmasına ilişkin Cumhurbaşkanlığı Kararı, Resmi Gazete'de yayımlanarak yürürlüđe girmiřtir.	Cumhurbaşkanlığı
16-Tem-21	Ticaret Bakanlığı tarafından hazırlanan "Yeřil Mutabakat Eylem Planı"na ilişkin genelge yayımlayarak, eylem planının uygulanmasını takip etmek ve gerekli koordinasyonu sağlamak üzere "Yeřil Mutabakat Çalışma Grubu" oluşturulmuřtur.	Ticaret Bak.
18-Tem-21	Karşılıksız çek düzenleme suçundan mahkum olanların cezalarının infazının durdurulmasına Karar verilmiřtir. Ayrıca çek bedelinin ödenmeyen kısmının onda birini ödemek için öngörülen süre 30 Haziran 2022 olarak belirlenmiřtir.	Ticaret Bak.
28-Tem-21	İřverenlere, ödeyecekleri sigorta priminden mahsup edilerek günlük 2.50 lira, aylık 75 lira asgari ücret desteđi sağlanacak. Finansman İřsizlik Sigortası Fonu'ndan karşılanacak.	Cumhurbaşkanlığı

29-Tem-21	Salgından olumsuz etkilenen sektörlerimizi desteklemek amacıyla; konaklama, yeme-içme, ulaşım, işyeri kiralama ve diğer hizmetlerde son 1 yıldır uygulanan KDV oran indirimlerinin süresini 2 ay daha uzatılmıştır.	H.M.B
01-Eki-21	TL mevduatta stopaj indirimi uygulaması uzatılmıştır.	H.M.B
09-Kas-21	Paris Anlaşması yürürlüğe girmiştir.	Cumhurbaşkanlığı
02-Ara-21	İlave İstihdam Destek Paketi: Bir önceki takvim yılı (2020 veya 2021) ortalama çalışan sayısı üzerine çıkan her bir ilave istihdama ilişkin yararlanıcı taahhüdü karşılığında 100.000 TL kredi desteğinden faydalanılabilecektir. Her bir yararlanıcı, ilave her bir istihdam taahhüdü için azami 80 bin TL olmak üzere maksimum 400.000 TL kefalet imkanından faydalanabilecektir.	KGF
19-Ara-21	Birikimlerini TL mevduat olarak değerlendiren kişilerin kurlardaki oynaklık karşısında mağdur olmaması için "Kur Korumalı TL Vadeli Mevduat" ürünü devreye alınmıştır. (KKM)	H.M.B
30-Ara-21	Hali hazırda 150 bin TL olan sigortaya tabi mevduat ve katılım fonu tutarı, 2022 takvim yılı başından geçerli olmak üzere 200 bin TL olarak belirlenmiştir.	TMSF
01-Oca-22	Asgari ücret 2022 yılı için net 4,253 TL olmuştur. Asgari ücret artışı yüzde 50,54 seviyesinde gerçekleşmiştir.	Cumhurbaşkanlığı
01-Oca-22	Ücret gelirlerinin asgari ücrete isabet eden kısmı gelir vergisinden istisna tutulmuştur. Asgari ücretin aylık brüt tutarından işçi sosyal güvenlik kurumu primi ve işsizlik sigorta primi düşüldükten sonra kalan tutarına isabet eden ücretleri gelir vergisinden istisna edilmiştir.	H.M.B
10-Oca-22	Para piyasası fonlarının mevduat/katılım hesaplarında değerlendirilebilecek azami sınırı yüzde 25'ten 50'ye çıkarılmıştır. Bu karar göre, tek bir bankada değerlendirilebilecek para piyasası fonları toplam tutarın yüzde 6'sını aşamayacaktır. Diğer taraftan, katılım hesaplarında değerlendirilebilecek fon tutarı ise, tek bir bankada toplamın yüzde 20'sini aşamayacaktır.	SPK
20-Oca-22	Kurumlar vergisi mükellefleri ile bilanço esasına göre defter tutan gelir vergisi mükelleflerinin KKM'ye dönüştüreceği döviz ve altın hesapları nedeniyle oluşan kur/değerleme farkı, faiz/kar payı ve kur artış desteğinin gelir ve kurumlar vergisinden istisna edildi.	H.M.B
22-Oca-22	KKM'lere ilişkin olarak TCMB tarafından yapılacak olan kur artışı destek ödemelerinin Hazine tarafından karşılanmasına imkân veren 7351 sayılı Kanun yayımlanmıştır.	H.M.B
13-Şub-22	60 milyar TL'lik KGF kefaletli Yatırım, İhracat ve İşletme Harcamaları Destek paketleri açıklanmıştır.	H.M.B
12-Şub-22	Temel gıda maddelerinde uygulanacak Katma Değer Vergisi yüzde 8'den yüzde 1'e düşürülmüştür.	H.M.B
13-Şub-22	Sisteme giren altın hesaplarına fiziki geri alım ve KKM hesabı açma imkanı getirilmiştir.	H.M.B
01-Mar-22	Darphane tarafından üretilen çeyrek, yarım, tam, iki buçukluk ve beşlik altın türünde adet fark etmeksizin fiziki birikimlerini Darphane Kazandıran Çeyrek Hesap Sistemi'ne dahil bankalarda ve finans katılım bankalarında "Çeyrek Hesap" ya da "Kazandıran Çeyrek Hesap" açarak, hesaplarına yatırılabildikleri sistem açılmıştır.	H.M.B
01-Mar-22	Elektrikte katma değer vergisinin (KDV) yüzde 18'den yüzde 8'e indirilmesi ile düşük tüketim sınırının günlük 8 kWh, aylık olarak da 240 kWh'ye yükseltilmesine ilişkin düzenlemeler Resmi Gazete'de yayımlanmıştır.	H.M.B

Türkiye Bankalar Birliđi ve
Türkiye'de Faaliyette Bulunan Bankalar

Türkiye Bankalar Birliđi

Genel Bilgiler ()*

Kuruluş Yılı	: 1958
Üyeleri	: Türkiye'de faaliyet gösteren mevduat bankaları ile kalkınma ve yatırım bankaları
Yönetim Kurulu Başkanı	: Alpaslan Çakar - Türkiye Cumhuriyeti Ziraat Bankası A.Ş.
Yönetim Kurulu Başkan Vekili	: Abdi Serdar Üstünsalih - Türkiye Vakıflar Bankası T.A.O.
Yönetim Kurulu Üyeleri	: Türkiye Cumhuriyeti Ziraat Bankası A.Ş., Türkiye Vakıflar Bankası T.A.O., Türkiye İş Bankası A.Ş., Türkiye Halk Bankası A.Ş., Türkiye Garanti Bankası A.Ş., Yapı ve Kredi Bankası A.Ş., Akbank T.A.Ş., Türk Ekonomi Bankası A.Ş., ING Bank A.Ş. HSBC Bank A.Ş., Odea Bank A.Ş., Türkiye Kalkınma ve Yatırım Bankası A.Ş., Citibank A.Ş.
Yönetim Kurulu Denetçi Üyeleri	: Denizbank A.Ş., Türkiye Sınai Kalkınma Bankası A.Ş., Alternatifbank A.Ş.
Genel Sekreter	: Dr. Ekrem Keskin
Genel Merkez Adresi	: Nispetiye Cad. Akmerkez, B3 Blok, Kat 13 34340 Etiler İstanbul
Telefon	: 212-282 09 73
Faks	: 212-282 09 46
Web Sitesi Adresi	: www.tbb.org.tr
E-posta Adresi	: tbb@tbb.org.tr
Çalışan Sayısı	: 65

(*) Bilgiler 5 Mayıs 2022 tarihine kadar olan değişiklikleri içermektedir.

Birliğimize Üye Türkiye'de Faaliyette Olan Bankalar Listesi *

Banka	Yönetim Kurulu Başkanı	Genel Müdür	Adres	Telefon	Faks
Mevduat Bankaları					
Kamu Sermayeli Bankalar					
Türkiye Cumhuriyeti Ziraat Bankası A.Ş.	Burhaneddin Tanyeri	Alpaslan Çakar	Hacıbayram Mah. Atatürk Bulvarı No 8 Ulus Altındağ Ankara	312-584 20 00	312-584 25 51
Türkiye Halk Bankası A.Ş.	Recep Süleyman Özdil	Osman Arslan	Barbaros Mah. Şebboş Sok. No 4/1 Ataşehir İstanbul	216-503 70 70	212-340 93 99
Türkiye Vakıflar Bankası T.A.O.	Mustafa Saydam	Abdi Serdar Üstünsalih	Saray Mah. Dr. Adnan Büyükdeniz Cad. No 7/A-B Ümraniye İstanbul	216-724 10 00	216-724 39 09
Özel Sermayeli Bankalar					
Akbank T.A.Ş.	Suzan Sabancı Dinçer	S.Hakan Binbaşgil	Sabancı Center 4. Levent İstanbul	212-385 55 55	212-319 52 52
Anadolubank A.Ş.	Mehmet Rüştü Başaran	Namık Ülke	Saray Mah. Toya Sok. No 3 Ümraniye İstanbul	216-687 70 00	216-659 10 00
Fibabanka A.Ş.	Hüsnü Mustafa Özyeğin	Ömer Mert	Esentepe Mah. Büyükdere Cad. No 129 Şişli İstanbul	212-381 82 00	212-258 37 78
Şekerbank T.A.Ş.	Hasan Basri Gökten	Nariman Zharkınbayev (Vekil)	Emniyet Evleri Mah. Eski Büyükdere Cad. No 1/1A Kağıthane İstanbul	212-319 70 00	212-319 74 29
Turkish Bank A.Ş.	İbrahim Hakan Börteçene	Mithat Arıkan	Vali Konağı Cad. No 1 Nişantaşı Şişli İstanbul	212-373 63 73	212-225 03 53
Türk Ekonomi Bankası A.Ş.	Akın Akbaygil	Ümit Leblebici	Saray Mah. Sokullu Cad. TEB Kampüs C ve D Blok No 7A-7B Ümraniye İstanbul	216-635 35 35	216-636 36 36
Türkiye İş Bankası A.Ş.	Adnan Bali	Hakan Aran	İş Kuleleri Levent Beşiktaş İstanbul	212-316 00 00	212-316 09 00
Yapı ve Kredi Bankası A.Ş.	Yıldırım Ali Koç	Gökhan Erün	Yapı Kredi Plaza D Blok Levent İstanbul	212-339 70 00	212-339 60 00
Tasarruf Mevduatı Sigorta Fonuna Devredilen Bankalar					
Adabank A.Ş.	Çağrı Seyfi	Metehan Özpekinsel (Vekil)	Büyükdere Cad. Rumelihan No 40 Kat 2 Mecidiyeköy İstanbul	212-272 64 20	212-272 64 46
Birleşik Fon Bankası A.Ş.	İsmail Güler	Cemal Okumuş	Büyükdere Cad. No 143 Kat 1-2 Esentepe Şişli İstanbul	212-340 10 00	212-347 32 17
Türk Ticaret Bankası A.Ş.	Çağrı Seyfi	Ömer Kalav	Saray Mah., Dr. Adnan Büyükdeniz Cad., No.8 AkOfis Plaza, C2 Blok, Giriş Kat Ümraniye İstanbul	216-228 67 00	216-228 68 69
Yabancı Sermayeli Bankalar					
Alternatifbank A.Ş.	Omer Hussain I H Al-Fardan	Cenk Kaan Gür	Ayazağa Mah. Azerbaycan Cad. 2D Blok No.3M İç Kapı No.1 Sarıyer İstanbul	212-315 65 00	212-233 15 00
Arap Türk Bankası A.Ş.	Ertan Altıkulaç	Wail J A Belgasem	Valikonağı Cad. No 10 Nişantaşı İstanbul	212-225 05 00	212-225 05 26
Bank Mellat	Bahman Eskandari	Mohammadhossein Abbasi	Büyükdere Cad. Binbirçiçek Sok. No 1 1.Levent İstanbul	212-279 80 15	212-284 62 14
Bank of China Turkey A.Ş.	Bin Chen	Ruojie Li	Büyükdere Cad. No 209 Tekfen Tower Kat 21 4. Levent İstanbul	212-260 88 88	212-279 88 66
Burgan Bank A.Ş.	Emin Hakan Eminsoy	Ali Murat Dinç	Maslak Mah. Eski Büyükdere Cad. No 13 Sarıyer İstanbul	212-371 37 37	212-371 42 42
Citibank A.Ş.	Christopher Antony Teano (Vekil)	Ömer Emre Karter	Eski Büyükdere Cad. Tekfen Tower No 209 4.Levent İstanbul	212-319 45 00	216-524 73 73
Denizbank A.Ş.	Hesham Abdulla Qassim Alqassim	Hakan Ateş	Büyükdere Cad. No 141 Esentepe Şişli İstanbul	212-348 20 00	212-336 30 30
Deutsche Bank A.Ş.	Frank Helmut Krings	Abidin Orhan Özalp	Esentepe Mah. Büyükdere Cad. Ferko Signature No. 175/149 Şişli İstanbul	212-317 01 00	212-317 01 05
Habib Bank Limited	İlker Zehir	Murat Sabri Yiğit	Levent Mah. Meltem Sok. İş Bankası Kuleleri Kule 2 Kat 26 No 10/14 İç Kapı No 27 Beşiktaş İstanbul	212-375 79 50	212-375 79 80
HSBC Bank A.Ş.	David Gordon Eldon	Süleyman Selim Kervancı	Esentepe Mah. Büyükdere Cad. No 128 Şişli İstanbul	212-376 40 00	212-336 29 39

Banka	Yönetim Kurulu Başkanı	Genel Müdür	Adres	Telefon	Faks
<i>Yabancı Bankalar devamı...</i>					
ICBC Turkey Bank A.Ş.	Xiangyang Gao	Hüseyin Hasan İmece (Vekil)	Maslak Mah. Dereboyu/2 Cad. No 13 Sarıyer İstanbul	212-335 53 35	212-328 13 28
ING Bank A.Ş.	John T. Mc Carthy	Alper İhsan Gökğöz	Reşitpaşa Mah. Eski Büyükdere Cad. No 8 Sarıyer İstanbul	212-335 10 00	212-286 61 00
Intesa Sanpaolo S.p.A.	Christophe Herve Hamonet	Ufuk Cemal Bali	Meltem Sok. No 10 İş Kuleleri Kule 2 Kat 21 Levent Beşiktaş İstanbul	212-385 06 00	212-385 06 49
JPMorgan Chase Bank N.A.	İrem Canan Silek	Mustafa Bağrıaçık	Büyükdere Cad. No 185 Kanyon Ofis Binası Kat 8 Levent İstanbul	212-319 85 00	212-319 86 64
MUFG Bank Turkey A.Ş.	Ali Vefa Çelik	Masatoshi Ban	Fatih Sultan Mehmet Mah. Poligon Cad. Buyaka 2 Sitesi No 8B C Blok Kat 20-21 Tepeüstü Ümraniye İstanbul	216-600 30 00	216-290 64 73
Odea Bank A.Ş.	Imad Itani	Mert Öncü	Büyükdere Cad. Levent 199, No 199/119 Şişli İstanbul	212-304 84 44	212-304 84 45
QNB Finansbank A.Ş.	Mehmet Ömer Arif Aras	Osman Ömür Tan	Esentepe Mah. Büyükdere Cad. Kristal Kule Binası No 215 Şişli İstanbul	212-318 50 00	212-318 58 50
Rabobank A.Ş.	William Thomas Jennings	Alpaslan Yurdağül	Esentepe Mah. Büyükdere Cad. Bahar Sok. River Plaza No 13 Kat 7 Ofis No 15-16 Şişli İstanbul	212-708 46 00	212-708 46 99
Société Générale (SA)	Kadri Batu Çetin	Mehmet Şenol Saran	Nispetiye Cad. Akmerkez E-3 Blok Kat 10 Etiler İstanbul	212-319 34 00	212-282 18 48
Turkland Bank A.Ş.	Michel Antoine Accad	Servet Taze	19 Mayıs Mah. 19 Mayıs Cad. Şişli Plaza A Blok No 7 Şişli İstanbul	212-368 34 34	212-368 35 35
Türkiye Garanti Bankası A.Ş.	Süleyman Sözen	Recep Baştuğ	Nispetiye Mah. Aytar Cad. No 2 Levent Beşiktaş İstanbul	212-318 18 18	212-318 18 88
Kalkınma ve Yatırım Bankaları					
Aktif Yatırım Bankası A.Ş.	Ahmet Çalık	Ayşegül Adaca Oğan	Büyükdere Cad. No 163 Zincirlikuyu Şişli İstanbul	212-340 80 00	212-340 89 87
Bank of America Yatırım Bank A.Ş.	Banu Merve Başar	Hüseyin Kelezoğlu	Büyükdere Cad. No 185 Kanyon Ofisi Bloğu Kat 11 Levent İstanbul	212-319 95 00	212-319 95 11
BankPozitif Kredi ve Kalkınma Bankası A.Ş.	Kalman Schiff	Lori Hananel	Rüzgarlıbahçe Mah. Kumlu Sok. No 3 Kavacık Beykoz İstanbul	216-538 25 25	216-538 42 58
D Yatırım Bankası A.Ş.	Dr.Ahmet Vural Akışık	Hulusi Horozoğlu	Kuştepe Mah. Mecidiyeköy Yolu Cad. Trump Tower No 12/32 Şişli İstanbul	212-998 74 00	212-998 74 75
Destek Yatırım Bankası A.Ş.	Altunç Kumova	Özgür Akayoğlu	Büyükdere Cad. No 175 Ferko Signature Kat 26 Şişli İstanbul	212-371 55 55	212-371 55 90
Diler Yatırım Bankası A.Ş.	Ahmet Ertuğrul	Ömür Cantürk	Eski Büyükdere Cad. No 1 Maslak No/1 Plaza Kat 3 Maslak İstanbul	212-253 66 30	212-253 94 54
Golden Global Yatırım Bankası A.Ş.	Mustafa Akın	Özay Balta	Esentepe Mah. Büyükdere Cad. No 127 Astoria B/17 Şişli İstanbul	212-215 26 41	212-215 26 44
GSD Yatırım Bankası A.Ş.	Akgün Türer	Engin Kam	Aydınevler Mah. Kaptan Rifat Sok. No 3 GSD Binası Küçükyalı Maltepe İstanbul	216-587 90 00	216-489 97 74
İller Bankası A.Ş.	Ertan Yetim	Yusuf Büyük	Emniyet Mah. Hipodrom Cad. No 9/21 Yenimahalle Ankara	312-508 70 00	312-508 73 99
İstanbul Takas ve Saklama Bankası A.Ş.	Mahmut Kayacık	Avşar R. Sungurlu	Reşitpaşa Mah. Borsa İstanbul Cad. No 4 Sarıyer İstanbul	212-315 25 25	212-315 25 26
Nurol Yatırım Bankası A.Ş.	Ziya Akkurt	Özgür Altuntaş	Büyükdere Cad. Nurol Plaza No 255 Kat 15/1502 Maslak Sarıyer İstanbul	212-286 81 00	212-286 81 01
Pasha Yatırım Bankası A.Ş.	Jalal Gasimov	Hikmet Cenk Eynehan	Sultan Selim Mah. Hümeysra Sok. Pasha Plaza Apt. No 2/7 Kat 5 Kağıthane İstanbul	212-705 89 00	212-345 07 12
Standard Chartered Yatırım Bankası Türk A.Ş.	Tracy Jayne Clarke	Kaşif Atun	Büyükdere Cad. Yapı Kredi Plaza, C Blok, Kat 15 Levent İstanbul	212-339 37 00	212-282 63 01
Türk Eximbank	Rıza Tuna Turagay(Vekil)	Ali Güney	Saray Mah. Ahmet Tevfik İleri Cad. No 19 Ümraniye İstanbul	216-666 55 00	216-666 55 99
Türkiye Kalkınma ve Yatırım Bankası A.Ş.	Raci Kaya	İbrahim Halil Öztop	Saray Mah. Dr. Adnan Büyükdeniz Cad. No 10 Ümraniye İstanbul	216-636 87 00	216-630 18 15
Türkiye Sınai Kalkınma Bankası A.Ş.	Adnan Bali	Murat Bilgiç	Meclisi Mebusan Cad. No 81 Fındıklı İstanbul	212-334 50 50	212-334 52 34

* Mevduat bankaları ile kalkınma ve yatırım bankalarını içermektedir. Bilgi 5 Mayıs 2022 tarihine kadar olan değişiklikleri içermektedir. Bankalar bu tarihteki gruplarında yer almaktadırlar.

Türkiye'de Faaliyette Bulunan Bankalar*

Banka	SWIFT Kodu	EFT Kodu	Internet Sitesi Adresi	Ana Ortaklar	Yurt İçi Şube Sayısı	Yurt dışı Şube Sayısı	Şanj Ofisi Sayısı	ATM Sayısı	Temsilcilik Sayısı	Yurtdışı Mali İst. ve Bağlı Ort. Sayısı	Çalışan Sayısı
Türkiye'de Bankacılık Sistemi					9,721	71	1	46,501	6	40	185,248
Mevduat Bankaları					9,653	71	1	46,501	6	38	179,681
Kamu Sermayeli Bankalar					3,681	34	0	15,517	2	15	61,874
Türkiye Cumhuriyeti Ziraat Bankası A.Ş.	TCZBTR2A	0010	http://www.ziraatbank.com.tr	Türkiye Varlık Fonu	1,727	25	-	7,273	-	10	24,607
Türkiye Halk Bankası A.Ş.	TRHBTR2A	0012	http://www.halkbank.com.tr	Türkiye Varlık Fonu ve halka açık hisseler	1,018	5	-	4,082	2	3	20,339
Türkiye Vakıflar Bankası T.A.O.	TVBATR2A	0015	http://www.vakifbank.com.tr	Türkiye Varlık Fonu, T.C. Hazine ve Maliye Bakanlığı, Vakıfbank Memur ve Hizmetlileri Emekli ve Sağlık Yar. Sand. Vakfı ve halka açık hisseler	936	4	-	4,162	-	2	16,928
Özel Sermayeli Bankalar					3,546	27	1	18,640	2	13	66,133
Akbank T.A.Ş.	AKBKTRIS	0046	http://www.akbank.com	H.Ömer Sabancı Holding A.Ş. ve halka açık hisseler	710	1	1	5,374	-	1	12,184
Anadolubank A.Ş.	ANDLTRIS	0135	http://www.anadolubank.com.tr	Habaş Sınai ve Tıbbi Gazlar İst. End. A.Ş., Mehmet Rüştü Başaran ve diğerleri	115	-	-	126	-	1	1,655
Fibabanka A.Ş.	FBHLTRIS	0103	http://www.fibabanka.com.tr	Fiba Holding A.Ş., International Finance Corp., European Bank For Recons. and Dev't., Turk Finance B.V.	47	-	-	56	-	-	1,766
Şekerbank T.A.Ş.	SEKETR2A	0059	http://www.sekerbank.com.tr	Şekerbank T.A.Ş. Personel San.Vakıfları, Samruk Kazyna Invest LLP ve halka açık hisseler	238	-	-	373	-	2	3,554
Turkish Bank A.Ş.	TUBATRIS	0096	http://www.turkishbank.com.tr	Özyol Holding A.Ş., National Bank of Kuwait, Mehmet Tanju Özyol ve diğerleri	8	-	-	10	-	-	148
Türk Ekonomi Bankası A.Ş.	TEBUTRIS	0032	http://www.teb.com.tr	TEB Holding A.Ş., BNPP Yatırımlar Holding A.Ş., BNP Paribas Fortis Yatırımlar A.Ş. ve diğerleri	451	4	-	1,619	-	-	8,572
Türkiye İş Bankası A.Ş.	ISBKTRIS	0064	http://www.isbank.com.tr	TİBAŞ Mens.Munzam Sos.Göv. ve Yard. Sandığı Vakfı, Cumhuriyet Halk Partisi ve halka açık hisseler	1,174	21	-	6,493	2	3	22,802
Yapı ve Kredi Bankası A.Ş.	YAPITRIS	0067	http://www.yapikredi.com.tr	Koç Fin. Hizm. A.Ş., Unicredit S.p.A., Koç Holding A.Ş. ve halka açık hisseler	803	1	-	4,589	-	6	15,452
Tas. Mev. Sig. Fon.Devr.Bankalar					2	0	0	0	0	0	254
Adabank A.Ş.	ADABTRIS	0100	http://www.adabank.com.tr	Tasarruf Mevduatı Sigorta Fonu, Ayşegül Uzan, Bahattin Uzan	1	-	-	-	-	-	25
Birleşik Fon Bankası A.Ş.	BAYDTRIS	0029	http://www.fonbank.com.tr	Tasarruf Mevduatı Sigorta Fonu	1	-	-	-	-	-	229
Türk Ticaret Bankası A.Ş.	-	0060	http://www.turkticaretbankasi.com.tr/	Tasarruf Mevduatı Sigorta Fonu	-	-	-	-	-	-	-

Banka	SWIFT Kodu	EFT Kodu	İnternet Sitesi Adresi	Ana Ortaklar	Yurt İçi Şube Sayısı	Yurt dıŐı Şube Sayısı	Őanj Ofisi Sayısı	ATM Sayısı	Temsilcilik Sayısı	YurtdıŐı Mali İŐt. ve BaĐlı Ort. Sayısı	ÇalıŐan Sayısı
Yabancı Sermayeli Bankalar					2,424	10	0	12,344	2	10	51,420
Alternatifbank A.Ő.	ALFBTRIS	0124	http://www.alternatifbank.com.tr	Commercial Bank of Qatar	41	-	-	44	-	-	885
Arap Trk Bankası A.Ő.	ATUBTRIS	0091	http://www.atbank.com.tr	Libyan Foreign Bank, T. İŐ Bankası A.Ő., T.C. Ziraat Bankası A.Ő., Kuwait Investment Co.	7	-	-	-	-	-	284
Bank Mellat	BKMTTRIS	0094	http://www.mellatbank.com	Bank Mellat	3	-	-	-	-	-	43
Bank of China Turkey A.Ő.	BKCHTRIS	0149	http://www.bankofchina.com.tr	Bank of China Ltd.	1	-	-	-	-	-	42
Burgan Bank A.Ő.	TEKFTRIS	0125	http://www.burgan.com.tr	Burgan Bank K.P.S.C.	32	-	-	23	-	-	928
Citibank A.Ő.	CITITRIX	0092	http://www.citibank.com.tr	Citigroup Netherlands B.V.	3	-	-	-	-	-	387
Denizbank A.Ő.	DENITRIS	0134	http://www.denizbank.com	Emirates NBD Bank PJSC	686	1	-	3,095	-	3	12,072
Deutsche Bank A.Ő.	BKTRTRIS	0115	http://www.db.com.tr	Deutsche Bank A.G.	1	-	-	-	-	-	114
Habib Bank Limited	HABBTRIS	0097	https://www.hbl.com.tr	Habib Bank Limited Karachi - Pakistan	1	-	-	-	-	-	25
HSBC Bank A.Ő.	HSBCTRIX	0123	http://www.hsbc.com.tr	HSBC Middle East Holdings B.V., HSBC Middle East Limited	70	-	-	121	-	-	1,873
ICBC Turkey Bank A.Ő.	ICBKTRIS	0109	http://www.icbc.com.tr	Industrial and Commercial Bank of China Limited ve halka aŐık hisseler	39	-	-	43	-	-	729
ING Bank A.Ő.	INGBTRIS	0099	http://www.ingbank.com.tr	ING Bank N.V.	167	-	-	607	-	1	3,094
Intesa Sanpaolo S.p.A.	BCITTRIS	0148	http://www.intesasanpaolo.com.tr	Intesa Sanpaolo S.p.A Italy	1	-	-	-	-	-	33
JPMorgan Chase Bank N.A.	CHASTRIS	0098	http://www.jpmorgan.com/pages/international/turkey	JPMorgan Chase Bank Co.	1	-	-	-	-	-	59
MUFG Bank Turkey A.Ő.	BOTKTRIS	0147	http://www.tu.bk.mufg.jp/index-tr.html	MUFG Bank Ltd.	1	-	-	-	-	-	78
Odea Bank A.Ő.	ODEATRIS	0146	http://www.odeabank.com.tr	Bank Audi S.A.L. ve diĐerleri	48	-	-	68	-	-	1,111
QNB Finansbank A.Ő.	FNNBTRIS	0111	http://www.qnbfinansbank.com	Qatar National Bank	443	1	-	2,930	-	-	10,944
Rabobank A.Ő.	RABOTRIS	0137	http://www.rabobank.com.tr	Rabobank International Holding B.V.	1	-	-	-	-	-	32
Société Générale (SA)	SOGETRIS	0122	http://www.societegenerale.com.tr	Société Générale (SA) - Paris	1	-	-	-	-	-	34
Turkland Bank A.Ő.	TBNKTRIS	0108	http://www.tbank.com.tr	Arap Bank PLC, Bankmed SAL	14	-	-	12	-	-	299
Trkiye Garanti Bankası A.Ő.	TGBATRIS	0062	http://www.garantibva.com.tr	Banco Bilbao Vizcaya Argentaria S.A. ve halka aŐık hisseler	863	8	-	5,401	2	6	18,354

Banka	SWIFT Kodu	EFT Kodu	Internet Sitesi Adresi	Ana Ortaklar	Yurt içi Şube Sayısı	Yurt dışı Şube Sayısı	Şanj Ofisi Sayısı	ATM Sayısı	Temsilcilik Sayısı	Yurtdışı Mali İst. ve Bağlı Ort. Sayısı	Çalışan Sayısı
Kalkınma ve Yatırım Bankaları					68	0	0	0	0	2	5,567
Aktif Yatırım Bankası A.Ş.	CAYTTRIS	0143	http://www.aktifbank.com.tr	Çalık Holding A.Ş.	12	-	-	-	-	2	795
Bank of America Yatırım Bank A.Ş.	MEYYTRIS	0129	http://www.mlyb.com.tr	Bank of America Global Holdings, LLC	1	-	-	-	-	-	38
BankPozitif Kredi ve Kalkınma Bankası A.Ş.	BPTRTRIS	0142	http://www.bankpozitif.com.tr	Tarshish Hapoalim and Investments Ltd., C Faktoring	1	-	-	-	-	-	52
D Yatırım Bankası A.Ş.	-	0151	http://dybank.com.tr	Doğan Şirketler Grubu Holding A.Ş.	1	-	-	-	-	-	40
Destek Yatırım Bankası A.Ş.	DEYATRIS	0152	http://www.destekbank.com	Destek Finans Faktoring A.Ş.	-	-	-	-	-	-	-
Diler Yatırım Bankası A.Ş.	DYAKTRIS	0138	http://www.dilerbank.com.tr	Yazıcı Demir Çelik Sanayi ve Turizm Tic. A.Ş., Fatma Tuba Yazıcı ve diğerleri	1	-	-	-	-	-	18
Golden Global Yatırım Bankası A.Ş.	GOGYTRIS	0150	www.goldenglobalbank.com.tr	Emir Kaya, Salih Berberoğlu, Recep Kaba, Ahmet Dağlı, Mustafa Akın	1	-	-	-	-	-	43
GSD Yatırım Bankası A.Ş.	GSDBTRIS	0139	http://www.gsdbank.com.tr	GSD Holding A.Ş.	3	-	-	-	-	-	40
İller Bankası A.Ş.	-	0004	http://www.ilbank.gov.tr	Belediyeler, İl Özel İdareleri ve diğerleri	19	-	-	-	-	-	2,638
İstanbul Takas ve Saklama Bankası A.Ş.	TVSBTRIS	0132	http://www.takasbank.com.tr	Borsa İstanbul A.Ş. ve diğerleri	1	-	-	-	-	-	297
Nurol Yatırım Bankası A.Ş.	NUROTRIS	0141	http://www.nurolbank.com.tr	Nurol Holding A.Ş., Nurol İnşaat ve Tic. A.Ş. ve diğerleri	1	-	-	-	-	-	74
Pasha Yatırım Bankası A.Ş.	PAHATRIS	0116	http://www.pashabank.com.tr	Pasha Bank OJSC, Pasha Holding LLC	1	-	-	-	-	-	60
Standard Chartered Yatırım Bankası Türk A.Ş.	SCBLTRIS	0121	http://www.sc.com/tr/	Standard Chartered Bank Limited	1	-	-	-	-	-	32
Türk Eximbank	TIKBTR2A	0016	http://www.eximbank.gov.tr	T.C. Hazine ve Maliye Bakanlığı	22	-	-	-	-	-	734
Türkiye Kalkınma ve Yatırım Bankası A.Ş.	TKBNTR2A	0017	http://www.kalkinma.com.tr	T.C. Hazine ve Maliye Bakanlığı	1	-	-	-	-	-	298
Türkiye Sınai Kalkınma Bankası A.Ş.	TSKBTRIS	0014	http://www.tskb.com.tr	Türkiye İş Bankası A.Ş., Türkiye Vakıflar Bankası T.A.O. ve halka açık hisseler	2	-	-	-	-	-	408

* Mevduat bankaları ile kalkınma ve yatırım bankalarını içermektedir. Sayısal bilgiler 31.12.2021 itibarıyla.

Türkiye'de Bankacılık Sistemi

• Mevduat Bankaları

- Kamusal Sermayeli Bankalar
- Özel Sermayeli Bankalar
- **Tasarruf Mevduatı Sigorta Fonuna Devredilen Bankalar**
- **Yabancı Sermayeli Bankalar**

• Kalkınma ve Yatırım Bankaları

Türkiye'de Bankacılık Sistemi

Varlıklar

(Milyon TL)

	Aralık 2021			%	Aralık 2020			%
	TP	YP	Toplam	Dağ.	TP	YP	Toplam	Dağ.
Finansal Varlıklar (Net)	894.891	1.941.445	2.836.336	33,4	554.360	934.998	1.489.358	26,3
Nakit ve Nakit Benzerleri	290.991	1.392.746	1.683.737	19,8	161.922	613.428	775.350	13,7
Nakit Değerler ve Merkez Bankası	169.628	1.115.128	1.284.756	15,1	80.959	529.572	610.530	10,8
Bankalar	75.480	244.338	319.818	3,8	47.075	82.608	129.683	2,3
Para Piyasalarından Alacaklar	46.202	33.672	79.874	0,9	34.203	1.594	35.796	0,6
Beklenen Zarar Karşılıkları (-) (TFRS 9 uygulayan b.)	-320	-392	-712	0,0	-314	-345	-659	0,0
Gerçeğe Uygun Değer Farkı K/Z Yansıtılan FV	35.463	67.786	103.249	1,2	35.023	29.192	64.215	1,1
Devlet Borçlanma Senetleri	28.892	47.758	76.651	0,9	31.176	11.533	42.709	0,8
Sermayede Payı Temsil Eden Menkul Değerler	916	1.944	2.860	0,0	806	1.679	2.485	0,0
Diğer Finansal Varlıklar	5.654	18.084	23.738	0,3	3.042	15.980	19.021	0,3
Gerçeğe Uyg.D.Farkı Diğer Kaps. Gelire Yans. FV	415.207	417.380	832.587	9,8	307.583	262.568	570.151	10,1
Devlet Borçlanma Senetleri	406.406	390.049	796.455	9,4	300.618	241.533	542.152	9,6
Sermayede Payı Temsil Eden Menkul Değerler	1.039	1.547	2.586	0,0	1.468	839	2.307	0,0
Diğer Finansal Varlıklar	7.762	25.784	33.546	0,4	5.497	20.195	25.692	0,5
Türev Finansal Varlıklar	153.230	63.533	216.764	2,6	49.833	29.810	79.642	1,4
Türev FV Gerçeğe Uygun Değer Farkı K/Z Yan.Kısmı	129.075	62.884	191.959	2,3	41.304	29.502	70.806	1,3
Türev FV Ger.Uyg.D.Farkı Diğ.Kaps.Gel.Yans.Kısmı	24.155	650	24.805	0,3	8.529	307	8.836	0,2
İtfa Edilmiş Maliyeti ile Ölçülen FV (Net)	3.064.421	2.184.765	5.249.185	61,8	2.540.666	1.309.459	3.850.125	68,0
Krediler	2.888.697	1.994.086	4.882.783	57,5	2.407.199	1.201.553	3.608.752	63,7
Kiralama İşlemlerinden Alacaklar	456	612	1.068	0,0	67	331	398	0,0
Factoring Alacakları	1.752	356	2.109	0,0	1.452	9	1.461	0,0
İtfa Edilmiş Maliyeti ile Ölçülen Diğer FV	359.592	241.829	601.421	7,1	284.945	139.513	424.458	7,5
Devlet Borçlanma Senetleri	358.638	231.373	590.011	7,0	284.129	132.276	416.405	7,4
Diğer Finansal Varlıklar	954	10.456	11.410	0,1	816	7.237	8.053	0,1
Beklenen Zarar Karşılık. (-) (TFRS 9 uygulayan b.)	186.085	52.119	238.204	2,8	153.021	31.947	184.968	3,3
Donuk Alacaklar (TFRS 9 uygulamayan b.)	180	6	186	0,0	213	6	219	0,0
Özel Karşılıklar (-) (TFRS 9 uygulamayan b.)	173	6	179	0,0	190	6	196	0,0
Satış Amaç. Elde Tut. ve Dur. Faal. İliş.Dur.V. (Net)	12.033	10	12.043	0,1	12.238	6	12.244	0,2
Satış Amaçlı	12.033	10	12.043	0,1	12.238	6	12.244	0,2
Durdurulan Faaliyetlere İlişkin	0	0	0	0,0	0	0	0	0,0
Ortaklık Yatırımları	82.489	84.159	166.648	2,0	60.295	48.125	108.419	1,9
İştirakler (Net)	3.599	3.281	6.880	0,1	2.653	1.889	4.542	0,1
Özkaynak Yöntemine Göre Değerlenenler	778	0	778	0,0	626	0	626	0,0
Konsolide Edilmeyenler	2.821	3.281	6.102	0,1	2.027	1.889	3.916	0,1
Bağlı Ortaklıklar (Net)	78.669	80.653	159.322	1,9	57.334	46.130	103.464	1,8
Konsolide Edilmeyen Mali Ortaklıklar	54.658	80.653	135.311	1,6	42.636	46.130	88.766	1,6
Konsolide Edilmeyen Mali Olmayan Ortaklıklar	24.011	0	24.011	0,3	14.698	0	14.698	0,3
Birlikte Kontrol Edilen Ortaklıklar (iş ortak.)(Net)	221	225	446	0,0	308	106	414	0,0
Özkaynak Yöntemine Göre Değerlenenler	0	0	0	0,0	0	0	0	0,0
Konsolide Edilmeyenler	221	225	446	0,0	308	106	414	0,0
Maddi Duran Varlıklar (Net)	55.438	149	55.587	0,7	51.278	106	51.384	0,9
Maddi Olmayan Duran Varlıklar (Net)	11.087	40	11.126	0,1	9.115	19	9.134	0,2
Şerefiye	1.402	0	1.402	0,0	1.401	0	1.401	0,0
Diğer	9.685	40	9.725	0,1	7.714	19	7.733	0,1
Yatırım Amaçlı Gayrimenkuller (Net)	4.533	0	4.533	0,1	3.672	0	3.672	0,1
Cari Vergi Varlığı	784	0	784	0,0	699	0	699	0,0
Ertelenmiş Vergi Varlığı	15.617	2.544	18.160	0,2	15.363	1.327	16.689	0,3
Diğer Aktifler	79.025	55.933	134.958	1,6	54.655	67.157	121.812	2,2
Toplam Varlıklar	4.220.317	4.269.044	8.489.361	100,0	3.302.340	2.361.196	5.663.536	100,0

Yükümlülükler

(Milyon TL)

	Aralık 2021			%	Aralık 2020			%
	TP	YP	Toplam	Dağ.	TP	YP	Toplam	Dağ.
Mevduat	1.847.689	3.164.201	5.011.889	59,0	1.524.053	1.784.149	3.308.203	58,4
Alınan Krediler	24.432	893.092	917.524	10,8	25.067	542.677	567.743	10,0
Para Piyasalarına Borçlar	554.025	143.924	697.950	8,2	343.224	90.306	433.530	7,7
İhraç Edilen Menkul Kıymetler (Net)	63.402	251.173	314.576	3,7	59.574	167.414	226.988	4,0
Bonolar	43.707	5.734	49.440	0,6	38.766	3.469	42.234	0,7
Varlığa Dayalı Menkul Kıymetler	1.012	0	1.012	0,0	1.087	0	1.087	0,0
Tahviller	18.684	245.440	264.124	3,1	19.721	163.945	183.667	3,2
Fonlar	50.648	16.026	66.673	0,8	40.431	7.476	47.907	0,8
Müstakriz Fonları	1.059	1.832	2.890	0,0	436	504	940	0,0
Diğer	49.589	14.194	63.783	0,8	39.994	6.973	46.967	0,8
Gerçeğe Uygun Değer Farkı K/Z Yansıtılan FY	659	49.171	49.830	0,6	807	28.062	28.869	0,5
Türev Finansal Yükümlülükler	73.801	43.658	117.459	1,4	42.352	32.807	75.159	1,3
Türev FY Gerçeğe Uygun Değer Farkı K/Z Yans. Kısmı	72.830	41.699	114.529	1,3	39.109	29.578	68.687	1,2
Türev FY Ger.Uyg.Değ.Farkı Diğ.Kaps.Gelire Yans. Kısm	971	1.958	2.930	0,0	3.243	3.229	6.472	0,1
Faktoring Yükümlülükleri	0	0	0	0,0	0	0	0	0,0
Kiralama İşlemlerinden Yükümlülükler (Net)	9.720	374	10.094	0,1	8.972	332	9.303	0,2
Karşılıklar	54.126	12.578	66.704	0,8	42.022	4.923	46.945	0,8
Genel Karşılıklar (TFRS 9 uygulamayan b.)	306	7	313	0,0	162	2	165	0,0
Yeniden Yapılanma Karşılığı	0	0	0	0,0	559	0	559	0,0
Çalışan Hakları Karşılığı	15.370	263	15.633	0,2	10.614	164	10.778	0,2
Sigorta Teknik Karşılıkları (Net)	0	1	1	0,0	35	1	36	0,0
Diğer Karşılıklar	38.451	12.307	50.758	0,6	30.651	4.756	35.407	0,6
Cari Vergi Borcu	15.717	378	16.095	0,2	14.435	139	14.574	0,3
Ertelenmiş Vergi Borcu	719	46	766	0,0	543	16	559	0,0
Satış Amaçlı Elde Tutulmuş ve Durulmuş Faal İlişkiler DV Borçları (Net)	0	0	0	0,0	0	0	0	0,0
Satış Amaçlı	0	0	0	0,0	0	0	0	0,0
Durdurulan Faaliyetlere İlişkin	0	0	0	0,0	0	0	0	0,0
Sermaye Benzeri Borçlanma Araçları	20.906	226.064	246.970	2,9	20.875	130.850	151.725	2,7
Krediler	860	68.035	68.895	0,8	832	43.388	44.219	0,8
Diğer Borçlanma Araçları	20.046	158.029	178.075	2,1	20.043	87.462	107.506	1,9
Diğer Yükümlülükler	211.343	83.854	295.196	3,5	136.328	43.720	180.048	3,2
Özkaynaklar	694.900	-17.265	677.636	8,0	568.122	3.862	571.984	10,1
Ödenmiş Sermaye	117.077	0	117.077	1,4	110.547	0	110.547	2,0
Sermaye Yedekleri	25.848	705	26.553	0,3	25.320	412	25.732	0,5
Hisse Senedi İhraç Primleri	16.452	0	16.452	0,2	16.434	0	16.434	0,3
Hisse Senedi İptal Kârları	0	0	0	0,0	0	0	0	0,0
Diğer Sermaye Yedekleri	9.395	705	10.101	0,1	8.886	412	9.298	0,2
K/Z'da Yen.Sınıf.mayacak Bir.Diğ.Kaps.Gel./Gid.	42.178	518	42.696	0,5	32.700	1.134	33.834	0,6
K/Z'da Yen.Sınıf.dırılacak Bir.Diğ.Kaps.Gel./Gid.	43.538	-18.885	24.653	0,3	13.252	1.966	15.217	0,3
Kâr Yedekleri	386.104	274	386.378	4,6	334.192	270	334.462	5,9
Yasal Yedekler	26.733	0	26.733	0,3	24.069	0	24.069	0,4
Statü Yedekleri	1.285	0	1.285	0,0	996	0	996	0,0
Olağanüstü Yedekler	354.477	0	354.477	4,2	306.530	0	306.530	5,4
Diğer Kâr Yedekleri	3.609	274	3.883	0,0	2.598	270	2.868	0,1
Kâr veya Zarar	80.156	123	80.279	0,9	52.111	81	52.192	0,9
Geçmiş Yıllar Kâr veya Zararları	-7.270	66	-7.204	-0,1	-2.660	66	-2.594	0,0
Dönem Net Kâr veya Zararı	87.425	58	87.483	1,0	54.771	15	54.786	1,0
Toplam Yükümlülükler	3.622.087	4.867.274	8.489.361	100,0	2.826.803	2.836.733	5.663.536	100,0

Türkiye'de Bankacılık Sistemi

Bilanço Dışı Yükümlülükler

(Milyon TL)

	Aralık 2021			Aralık 2020		
	TP	YP	Toplam	TP	YP	Toplam
Garanti ve Kefaletler	474.301	1.090.971	1.565.272	360.496	577.257	937.752
Teminat Mektupları	410.350	661.256	1.071.606	317.663	366.461	684.125
Banka Kredileri	1.562	59.626	61.188	725	37.537	38.261
Akreditifler	2.075	280.322	282.397	2.511	114.090	116.601
Garanti Verilen Prefinansmanlar	0	708	708	0	6	6
Cirolar	2.088	7.328	9.416	186	3.212	3.399
Diğer Garanti ve Kefaletler	58.226	81.731	139.957	39.410	55.950	95.361
Taahhütler	951.754	476.411	1.428.165	697.019	290.060	987.079
Cayılabilir Taahhütler	811.195	213.411	1.024.605	612.538	148.633	761.171
Cayılabilir Taahhütler	140.559	263.000	403.559	84.481	141.427	225.908
Türev Finansal Araçlar	1.359.913	4.610.916	5.970.829	955.821	2.833.491	3.789.311
Riskten Korunma Amaçlı Türev Finansal Araçlar	135.254	477.426	612.680	96.661	305.695	402.356
Alım Satım Amaçlı İşlemler	1.224.659	4.133.490	5.358.150	859.160	2.527.795	3.386.955
Emanet ve Rehinli Kıymetler	23.086.097	17.660.603	40.746.700	18.897.640	9.005.872	27.903.512
Emanet Kıymetler	6.578.956	864.490	7.443.446	6.919.421	426.157	7.345.578
Rehinli Kıymetler	9.742.390	7.871.771	17.614.160	7.574.128	4.395.524	11.969.651
Kabul Edilen Avaller ve Kefaletler	6.764.752	8.924.342	15.689.094	4.404.092	4.184.191	8.588.283
Toplam Bilanço Dışı Hesaplar	25.872.065	23.838.901	49.710.966	20.910.976	12.706.678	33.617.654

Gelir ve Gider Kalemleri

(Milyon TL)

	Aralık 2021	Aralık 2020
Faiz Gelirleri	608.186	403.434
Kredilerden Alınan Faizler	433.973	305.080
Zorunlu Karşılıklardan Alınan Faizler	7.810	948
Bankalardan Alınan Faizler	8.359	4.610
Para Piyasası İşlemlerinden Alınan Faizler	4.324	2.959
Menkul Değerlerden Alınan Faizler	151.361	88.124
Diğer Faiz Gelirleri	2.359	1.712
Faiz Giderleri	353.227	197.919
Mevduata Verilen Faizler	226.853	119.930
Kullanılan Kredilere Verilen Faizler	19.688	17.098
Para Piyasası İşlemlerine Verilen Faizler	67.953	25.744
İhraç Edilen Menkul Kıymetlere Verilen Faizler	34.304	25.589
Diğer Faiz Giderleri	4.429	9.559
Net Faiz Geliri/Gideri	254.959	205.514
Net Ücret ve Komisyon Gelirleri/Giderleri	55.499	38.952
Alınan Ücret ve Komisyonlar	76.708	50.743
Verilen Ücret ve Komisyonlar (-)	21.210	11.791
Temettü Gelirleri	1.014	2.128
Ticari Kar/Zarar (Net)	-24.105	-20.402
Sermaye Piyasası İşlemleri Kâr/Zararı	6.068	8.489
Türev Finansal İşlemlerden Kar/Zarar	28.320	-28.280
Kambiyo İşlemleri Kâr/Zararı	-58.493	-611
Diğer Faaliyet Gelirleri	41.979	26.615
Faaliyet Brüt Karı	329.345	252.807
Beklenen Zarar Karşılıkları Giderleri (-) (TFRS 9 uygulayan b.)	100.615	84.689
Diğer Karşılık Giderleri (-) (TFRS 9 uygulayan b.)	21.919	13.390
Kredi Karşılıkları (-) (TFRS 9 uygulayan b.)	270	70
Personel Giderleri (-)	45.340	-37.240
Diğer Faaliyet Giderleri (-)	65.178	53.735
Net Faaliyet Karı/Zararı	96.024	63.683
Birleşme İşlemi Sonrası Gelir Olarak Kaydedilen Fazlalık Tutarı	0	0
Özkaynak Yöntemi Uygulanan Ortaklıklardan Kar/Zarar	15.023	7.337
Net Parasal Pozisyon Kar/Zararı	0	0
Sürdürülen Faaliyetler Vergi Öncesi Kar/Zarar	111.047	71.021
Sürdürülen Faaliyetler Vergi Karşılığı (±)	-23.564	-16.235
Sürdürülen Faaliyetler Dönem Net Kar/Zararı	87.483	54.786
Durdurulan Faaliyetler Dönem Net Kar/Zararı	0	0
Net Dönem Karı / Zararı	87.483	54.786

Rasyolar

(%)

	Aralık 2021	Aralık 2020
Sermaye Yeterliliği		
Sermaye Yeterliliği Oranı	18,4	18,8
Özkaynaklar / Toplam Varlıklar	8,0	10,1
(Özkaynaklar - Duran Varlıklar) / Toplam Varlıklar	5,0	6,8
Net Bilanço Pozisyonu / Özkaynaklar	-85,8	-74,3
(Net Bilanço Pozisyonu + Net Nazım Hesap Pozisyonu) / Özkaynaklar	10,0	4,4
Bilanço Yapısı		
TP Varlıklar / Toplam Varlıklar	49,7	58,3
TP Yükümlülükler / Toplam Yükümlülükler	42,7	49,9
YP Varlıklar / YP Yükümlülükler	87,7	83,2
TP Mevduat / Toplam Mevduat	36,9	46,1
TP Krediler / Toplam Krediler	59,2	66,7
Toplam Mevduat / Toplam Varlıklar	59,0	58,4
Alınan Krediler / Toplam Varlıklar	10,8	10,0
Aktif Kalitesi		
Finansal Varlıklar (net) / Toplam Varlıklar	33,4	26,3
Toplam Krediler / Toplam Varlıklar	57,5	63,7
Toplam Krediler / Toplam Mevduat	97,4	109,1
Duran Varlıklar / Toplam Varlıklar	2,9	3,3
Tüketici Kredileri / Toplam Krediler	19,7	22,1
Likidite		
Likit Varlıklar / Toplam Varlıklar	19,8	13,7
Likit Varlıklar / Kısa Vadeli Yükümlülükler	33,0	23,7
TP Likit Varlıklar / Toplam Varlıklar	3,4	2,9
Karlılık		
Ortalama Aktif Karlılığı	1,3	1,1
Ortalama Özkaynak Karlılığı	14,2	10,3
Sürdürülen Faaliyeler Dönem Net Kar (Zarar) / Toplam Varlıklar	1,0	1,0
Gelir-Gider Yapısı		
Karşılık Sonrası Net Faiz Geliri / Toplam Varlıklar	1,6	1,9
Karşılık Sonrası Net Faiz Geliri / Faaliyet Brüt Karı	40,1	42,5
Faiz Dışı Gelirler (net) / Toplam Varlıklar	0,9	0,8
Diğer Faaliyet Giderleri / Toplam Varlıklar	0,8	0,9
Personel Giderleri / Diğer Faaliyet Giderleri	69,6	69,3
Faiz Dışı Gelirler (net) / Diğer Faaliyet Giderleri	114,1	88,0

Mevduat Bankaları

Varlıklar

(Milyon TL)

	Aralık 2021			%	Aralık 2020			%
	TP	YP	Toplam	Dağ.	TP	YP	Toplam	Dağ.
Finansal Varlıklar (Net)	817.529	1.883.002	2.700.530	34,3	506.806	905.733	1.412.539	26,8
Nakit ve Nakit Benzerleri	224.464	1.352.048	1.576.512	20,0	121.397	592.421	713.818	13,5
Nakit Değerler ve Merkez Bankası	168.941	1.092.053	1.260.993	16,0	80.524	521.173	601.697	11,4
Bankalar	14.512	226.714	241.225	3,1	11.842	69.999	81.840	1,6
Para Piyasalarından Alacaklar	41.278	33.672	74.949	1,0	29.308	1.594	30.902	0,6
Beklenen Zarar Karşılıkları (-) (TFRS 9 uygulayan b.)	-266	-390	-656	0,0	-277	-345	-621	0,0
Gerçeğe Uygun Değer Farkı K/Z Yansıtılan FV	34.816	67.094	101.910	1,3	34.574	28.650	63.224	1,2
Devlet Borçlanma Senetleri	28.838	47.631	76.469	1,0	31.148	11.458	42.606	0,8
Sermayede Payı Temsil Eden Menkul Değerler	912	1.712	2.624	0,0	804	1.553	2.358	0,0
Diğer Finansal Varlıklar	5.066	17.751	22.817	0,3	2.622	15.638	18.260	0,3
Gerçeğe Uyg.D.Farkı Diğer Kaps. Gelire Yans. FV	407.206	402.748	809.954	10,3	301.756	256.078	557.834	10,6
Devlet Borçlanma Senetleri	400.915	379.289	780.204	9,9	296.489	237.030	533.519	10,1
Sermayede Payı Temsil Eden Menkul Değerler	819	1.334	2.153	0,0	1.071	757	1.828	0,0
Diğer Finansal Varlıklar	5.473	22.125	27.597	0,4	4.196	18.291	22.487	0,4
Türev Finansal Varlıklar	151.042	61.111	212.153	2,7	49.080	28.584	77.664	1,5
Türev FV Gerçeğe Uygun Değer Farkı K/Z Yan.Kısmı	126.887	60.558	187.445	2,4	40.551	28.294	68.845	1,3
Türev FV Ger.Uyg.D.Farkı Diğ.Kaps.Gel.Yans.Kısmı	24.155	553	24.709	0,3	8.529	290	8.819	0,2
İtfa Edilmiş Maliyeti ile Ölçülen FV (Net)	2.995.921	1.788.389	4.784.310	60,8	2.475.776	1.074.217	3.549.993	67,3
Krediler	2.825.081	1.611.343	4.436.424	56,3	2.347.180	976.819	3.323.999	63,0
Kiralama İşlemlerinden Alacaklar	0	0	0	0,0	0	0	0	0,0
Factoring Alacakları	1.752	356	2.109	0,0	1.452	9	1.461	0,0
İtfa Edilmiş Maliyeti ile Ölçülen Diğer FV	352.422	226.190	578.612	7,3	277.886	128.109	405.995	7,7
Devlet Borçlanma Senetleri	351.532	216.527	568.059	7,2	277.270	121.215	398.485	7,6
Diğer Finansal Varlıklar	889	9.663	10.552	0,1	616	6.894	7.510	0,1
Beklenen Zarar Karşılık. (-) (TFRS 9 uygulayan b.)	183.341	49.501	232.842	3,0	150.767	30.719	181.486	3,4
Donuk Alacaklar (TFRS 9 uygulamayan b.)	179	6	185	0,0	212	6	218	0,0
Özel Karşılıklar (-) (TFRS 9 uygulamayan b.)	171	6	177	0,0	189	6	195	0,0
Satış Amaç. Elde Tut. ve Dur. Faal. İliş.Dur.V. (Net)	11.797	10	11.806	0,1	12.046	6	12.052	0,2
Satış Amaçlı	11.797	10	11.806	0,1	12.046	6	12.052	0,2
Durdurulan Faaliyetlere İlişkin	0	0	0	0,0	0	0	0	0,0
Ortaklık Yatırımları	80.287	84.148	164.434	2,1	58.653	48.113	106.767	2,0
İştirakler (Net)	2.732	3.270	6.001	0,1	2.002	1.877	3.879	0,1
Özkaynak Yöntemine Göre Değerlenenler	0	0	0	0,0	0	0	0	0,0
Konsolide Edilmeyenler	2.732	3.270	6.001	0,1	2.002	1.877	3.879	0,1
Bağlı Ortaklıklar (Net)	77.334	80.653	157.987	2,0	56.343	46.130	102.474	1,9
Konsolide Edilmeyen Mali Ortaklıklar	53.671	80.653	134.324	1,7	41.983	46.130	88.113	1,7
Konsolide Edilmeyen Mali Olmayan Ortaklıklar	23.663	0	23.663	0,3	14.361	0	14.361	0,3
Birlikte Kontrol Edilen Ortaklıklar (iş ortak.)(Net)	221	225	446	0,0	308	106	414	0,0
Özkaynak Yöntemine Göre Değerlenenler	0	0	0	0,0	0	0	0	0,0
Konsolide Edilmeyenler	221	225	446	0,0	308	106	414	0,0
Maddi Duran Varlıklar (Net)	54.090	149	54.239	0,7	50.799	106	50.904	1,0
Maddi Olmayan Duran Varlıklar (Net)	10.733	40	10.772	0,1	8.820	19	8.839	0,2
Şerefiye	1.402	0	1.402	0,0	1.401	0	1.401	0,0
Diğer	9.331	40	9.370	0,1	7.419	19	7.438	0,1
Yatırım Amaçlı Gayrimenkuller (Net)	1.174	0	1.174	0,0	1.059	0	1.059	0,0
Cari Vergi Varlığı	773	0	773	0,0	690	0	690	0,0
Ertelenmiş Vergi Varlığı	15.003	2.544	17.546	0,2	15.056	1.327	16.383	0,3
Diğer Aktifler	74.779	54.445	129.224	1,6	51.604	65.622	117.226	2,2
Toplam Varlıklar	4.062.085	3.812.724	7.874.810	100,0	3.181.308	2.095.142	5.276.451	100,0

Yükümlülükler

(Milyon TL)

	Aralık 2021			%	Aralık 2020			%
	TP	YP	Toplam	Dağ.	TP	YP	Toplam	Dağ.
Mevduat	1.847.689	3.164.201	5.011.889	63,6	1.524.053	1.784.149	3.308.203	62,7
Alınan Krediler	9.984	537.257	547.241	6,9	12.145	326.588	338.733	6,4
Para Piyasalarına Borçlar	551.448	132.548	683.996	8,7	341.018	85.423	426.442	8,1
İhraç Edilen Menkul Kıymetler (Net)	55.702	195.377	251.079	3,2	52.241	135.024	187.265	3,5
Bonolar	39.957	5.734	45.691	0,6	35.901	3.469	39.369	0,7
Varlığa Dayalı Menkul Kıymetler	1.012	0	1.012	0,0	1.087	0	1.087	0,0
Tahviller	14.733	189.644	204.377	2,6	15.254	131.555	146.809	2,8
Fonlar	174	0	174	0,0	9.673	0	9.673	0,2
Müstakriz Fonları	0	0	0	0,0	0	0	0	0,0
Diğer	174	0	174	0,0	9.673	0	9.673	0,2
Gerçeğe Uygun Değer Farkı K/Z Yansıtılan FY	659	49.171	49.830	0,6	807	28.062	28.869	0,5
Türev Finansal Yükümlülükler	72.714	43.139	115.853	1,5	41.850	31.406	73.256	1,4
Türev FY Gerçeğe Uygun Değer Farkı K/Z Yans. Kısmı	71.743	41.278	113.021	1,4	38.607	28.846	67.453	1,3
Türev FY Ger.Uyg.Değ.Farkı Diğ.Kaps.Gelire Yans. Kısm	971	1.861	2.832	0,0	3.243	2.560	5.803	0,1
Faktoring Yükümlülükleri	0	0	0	0,0	0	0	0	0,0
Kiralama İşlemlerinden Yükümlülükler (Net)	9.637	354	9.991	0,1	8.894	312	9.205	0,2
Karşılıklar	52.008	12.410	64.418	0,8	40.702	4.882	45.584	0,9
Genel Karşılıklar (TFRS 9 uygulamayan b.)	253	7	260	0,0	139	2	141	0,0
Yeniden Yapılanma Karşılığı	0	0	0	0,0	559	0	559	0,0
Çalışan Hakları Karşılığı	14.824	205	15.028	0,2	10.197	153	10.350	0,2
Sigorta Teknik Karşılıkları (Net)	0	0	0	0,0	35	1	36	0,0
Diğer Karşılıklar	36.931	12.199	49.130	0,6	29.773	4.725	34.498	0,7
Cari Vergi Borcu	14.873	365	15.238	0,2	13.852	139	13.991	0,3
Ertelenmiş Vergi Borcu	692	46	738	0,0	541	16	557	0,0
Satış Amaçlı Elde Tutulmuş ve Durulmuş DV Borçları (Net)	0	0	0	0,0	0	0	0	0,0
Satış Amaçlı	0	0	0	0,0	0	0	0	0,0
Durdurulan Faaliyetlere İlişkin	0	0	0	0,0	0	0	0	0,0
Sermaye Benzeri Borçlanma Araçları	17.907	216.092	233.999	3,0	17.877	124.979	142.856	2,7
Krediler	860	62.092	62.952	0,8	832	39.892	40.724	0,8
Diğer Borçlanma Araçları	17.047	154.000	171.047	2,2	17.045	85.087	102.132	1,9
Diğer Yükümlülükler	205.689	71.114	276.803	3,5	134.815	37.979	172.795	3,3
Özkaynaklar	630.494	-16.933	613.561	7,8	515.382	3.640	519.021	9,8
Ödenmiş Sermaye	75.098	0	75.098	1,0	74.067	0	74.067	1,4
Sermaye Yedekleri	24.391	705	25.096	0,3	23.863	412	24.275	0,5
Hisse Senedi İhraç Primleri	16.395	0	16.395	0,2	16.377	0	16.377	0,3
Hisse Senedi İptal Kârları	0	0	0	0,0	0	0	0	0,0
Diğer Sermaye Yedekleri	7.996	705	8.701	0,1	7.486	412	7.898	0,1
K/Z'da Yen.Sınıf.mayacak Bir.Diğ.Kaps.Gel./Gid.	42.008	494	42.502	0,5	32.597	1.134	33.731	0,6
K/Z'da Yen.Sınıf.dırılacak Bir.Diğ.Kaps.Gel./Gid.	43.336	-18.530	24.806	0,3	12.941	1.743	14.685	0,3
Kâr Yedekleri	375.391	274	375.665	4,8	325.786	270	326.056	6,2
Yasal Yedekler	24.497	0	24.497	0,3	22.143	0	22.143	0,4
Statü Yedekleri	0	0	0	0,0	0	0	0	0,0
Olağanüstü Yedekler	347.356	0	347.356	4,4	301.059	0	301.059	5,7
Diğer Kâr Yedekleri	3.538	274	3.812	0,0	2.584	270	2.854	0,1
Kâr veya Zarar	70.270	123	70.394	0,9	46.127	81	46.208	0,9
Geçmiş Yıllar Kâr veya Zararları	-7.280	66	-7.215	-0,1	-2.546	66	-2.480	0,0
Dönem Net Kâr veya Zararı	77.551	58	77.609	1,0	48.673	15	48.688	0,9
Toplam Yükümlülükler	3.469.669	4.405.141	7.874.810	100,0	2.713.851	2.562.600	5.276.451	100,0

Mevduat Bankaları

Bilanço Dışı Yükümlülükler

(Milyon TL)

	Aralık 2021			Aralık 2020		
	TP	YP	Toplam	TP	YP	Toplam
Garanti ve Kefaletler	423.984	1.049.661	1.473.645	322.265	557.833	880.098
Teminat Mektupları	399.909	653.113	1.053.023	307.645	362.299	669.944
Banka Kredileri	1.562	59.448	61.011	725	37.364	38.089
Akreditifler	1.989	274.648	276.637	2.511	111.238	113.749
Garanti Verilen Prefinansmanlar	0	708	708	0	6	6
Cirolar	2.088	7.328	9.416	186	3.212	3.399
Diğer Garanti ve Kefaletler	18.436	54.415	72.851	11.199	43.713	54.912
Taahhütler	904.830	317.720	1.222.550	665.762	207.513	873.275
Cayılamaz Taahhütler	801.359	202.137	1.003.495	604.513	141.816	746.329
Cayılabilir Taahhütler	103.471	115.584	219.055	61.249	65.697	126.946
Türev Finansal Araçlar	1.345.700	4.429.554	5.775.253	943.419	2.710.405	3.653.824
Riskten Korunma Amaçlı Türev Finansal Araçlar	135.254	383.223	518.477	96.661	230.897	327.558
Alım Satım Amaçlı İşlemler	1.210.445	4.046.331	5.256.776	846.758	2.479.508	3.326.265
Emanet ve Rehinli Kıymetler	17.971.965	16.212.145	34.184.110	14.085.756	8.173.588	22.259.344
Emanet Kıymetler	1.659.581	849.307	2.508.888	2.282.946	417.624	2.700.570
Rehinli Kıymetler	9.581.205	7.101.120	16.682.325	7.433.514	3.972.096	11.405.610
Kabul Edilen Avaller ve Kefaletler	6.731.179	8.261.718	14.992.897	4.369.296	3.783.868	8.153.164
Toplam Bilanço Dışı Hesaplar	20.646.478	22.009.080	42.655.558	16.017.202	11.649.339	27.666.541

Gelir ve Gider Kalemleri

(Milyon TL)

	Aralık 2021	Aralık 2020
Faiz Gelirleri	583.790	387.153
Kredilerden Alınan Faizler	417.458	292.767
Zorunlu Karşılıklardan Alınan Faizler	7.745	935
Bankalardan Alınan Faizler	4.654	3.283
Para Piyasası İşlemlerinden Alınan Faizler	3.774	2.655
Menkul Değerlerden Alınan Faizler	148.163	85.949
Diğer Faiz Gelirleri	1.995	1.564
Faiz Giderleri	343.046	190.701
Mevduata Verilen Faizler	226.853	119.930
Kullanılan Kredilere Verilen Faizler	15.098	13.537
Para Piyasası İşlemlerine Verilen Faizler	67.682	25.596
İhraç Edilen Menkul Kıymetlere Verilen Faizler	29.631	22.310
Diğer Faiz Giderleri	3.782	9.329
Net Faiz Geliri/Gideri	240.743	196.452
Net Ücret ve Komisyon Gelirleri/Giderleri	53.688	37.974
Alınan Ücret ve Komisyonlar	73.869	49.132
Verilen Ücret ve Komisyonlar (-)	20.181	11.158
Temettü Gelirleri	888	2.106
Ticari Kar/Zarar (Net)	-25.551	-21.529
Sermaye Piyasası İşlemleri Kâr/Zararı	5.879	8.296
Türev Finansal İşlemlerden Kar/Zarar	24.481	-26.480
Kambiyo İşlemleri Kâr/Zararı	-55.911	-3.345
Diğer Faaliyet Gelirleri	40.724	25.790
Faaliyet Brüt Karı	310.492	240.793
Beklenen Zarar Karşılıkları Giderleri (-) (TFRS 9 uygulayan b.)	97.691	82.837
Diğer Karşılık Giderleri (-) (TFRS 9 uygulayan b.)	21.377	13.223
Kredi Karşılıkları (-) (TFRS 9 uygulayan b.)	241	56
Personel Giderleri (-)	43.597	-35.827
Diğer Faaliyet Giderleri (-)	63.392	52.482
Net Faaliyet Karı/Zararı	84.195	56.368
Birleşme İşlemi Sonrası Gelir Olarak Kaydedilen Fazlalık Tutarı	0	0
Özkaynak Yöntemi Uygulanan Ortaklıklardan Kar/Zarar	14.794	7.260
Net Parasal Pozisyon Kar/Zararı	0	0
Sürdürülen Faaliyetler Vergi Öncesi Kar/Zarar	98.989	63.627
Sürdürülen Faaliyetler Vergi Karşılığı (±)	-21.381	-14.939
Sürdürülen Faaliyetler Dönem Net Kar/Zararı	77.609	48.688
Durdurulan Faaliyetler Dönem Net Kar/Zararı	0	0
Net Dönem Karı / Zararı	77.609	48.688

Rasyolar

(%)

	Aralık 2021	Aralık 2020
Sermaye Yeterliliği		
Sermaye Yeterliliği Oranı	18,1	18,3
Özkaynaklar / Toplam Varlıklar	7,8	9,8
(Özkaynaklar - Duran Varlıklar) / Toplam Varlıklar	4,7	6,4
Net Bilanço Pozisyonu / Özkaynaklar	-94,2	-81,1
(Net Bilanço Pozisyonu + Net Nazım Hesap Pozisyonu) / Özkaynaklar	6,7	4,5
Bilanço Yapısı		
TP Varlıklar / Toplam Varlıklar	51,6	60,3
TP Yükümlülükler / Toplam Yükümlülükler	44,1	51,4
YP Varlıklar / YP Yükümlülükler	86,6	81,8
TP Mevduat / Toplam Mevduat	36,9	46,1
TP Krediler / Toplam Krediler	63,7	70,6
Toplam Mevduat / Toplam Varlıklar	63,6	62,7
Alınan Krediler / Toplam Varlıklar	6,9	6,4
Aktif Kalitesi		
Finansal Varlıklar (net) / Toplam Varlıklar	34,3	26,8
Toplam Krediler / Toplam Varlıklar	56,3	63,0
Toplam Krediler / Toplam Mevduat	88,5	100,5
Duran Varlıklar / Toplam Varlıklar	3,1	3,4
Tüketici Kredileri / Toplam Krediler	21,5	23,9
Likidite		
Likit Varlıklar / Toplam Varlıklar	20,0	13,5
Likit Varlıklar / Kısa Vadeli Yükümlülükler	31,5	22,2
TP Likit Varlıklar / Toplam Varlıklar	2,9	2,3
Karlılık		
Ortalama Aktif Karlılığı	1,2	1,0
Ortalama Özkaynak Karlılığı	13,9	10,1
Sürdürülen Faaliyeler Dönem Net Kar (Zarar) / Toplam Varlıklar	1,0	0,9
Gelir-Gider Yapısı		
Karşılık Sonrası Net Faiz Geliri / Toplam Varlıklar	1,5	1,9
Karşılık Sonrası Net Faiz Geliri / Faaliyet Brüt Karı	39,1	41,7
Faiz Dışı Gelirler (net) / Toplam Varlıklar	0,9	0,8
Diğer Faaliyet Giderleri / Toplam Varlıklar	0,8	1,0
Personel Giderleri / Diğer Faaliyet Giderleri	68,8	68,3
Faiz Dışı Gelirler (net) / Diğer Faaliyet Giderleri	110,0	84,5

Kamusal Sermayeli Bankalar

Varlıklar

(Milyon TL)

	Aralık 2021			%	Aralık 2020			%
	TP	YP	Toplam	Dağ.	TP	YP	Toplam	Dağ.
Finansal Varlıklar (Net)	344.954	756.050	1.101.004	33,6	231.863	395.117	626.980	27,0
Nakit ve Nakit Benzerleri	74.649	446.692	521.341	15,9	32.210	220.389	252.599	10,9
Nakit Değerler ve Merkez Bankası	72.193	404.166	476.359	14,5	31.012	213.697	244.709	10,5
Bankalar	2.226	35.612	37.838	1,2	827	6.692	7.520	0,3
Para Piyasalarından Alacaklar	282	6.914	7.196	0,2	394	0	394	0,0
Beklenen Zarar Karşılıkları (-) (TFRS 9 uygulayan b.)	-52	-1	-52	0,0	-24	0	-24	0,0
Gerçeğe Uygun Değer Farkı K/Z Yansıtılan FV	27.251	40.950	68.202	2,1	29.615	7.699	37.314	1,6
Devlet Borçlanma Senetleri	25.001	39.707	64.708	2,0	29.271	7.011	36.282	1,6
Sermayede Payı Temsil Eden Menkul Değerler	315	286	602	0,0	315	688	1.003	0,0
Diğer Finansal Varlıklar	1.935	957	2.893	0,1	29	0	29	0,0
Gerçeğe Uyg.D.Farkı Diğer Kaps. Gelire Yans. FV	210.462	258.474	468.937	14,3	159.975	160.987	320.962	13,8
Devlet Borçlanma Senetleri	208.362	257.158	465.520	14,2	157.763	160.430	318.193	13,7
Sermayede Payı Temsil Eden Menkul Değerler	531	391	922	0,0	502	215	717	0,0
Diğer Finansal Varlıklar	1.570	925	2.495	0,1	1.710	342	2.053	0,1
Türev Finansal Varlıklar	32.591	9.933	42.524	1,3	10.063	6.042	16.106	0,7
Türev FV Gerçeğe Uygun Değer Farkı K/Z Yan.Kısmı	32.591	9.933	42.524	1,3	10.063	6.042	16.106	0,7
Türev FV Ger.Uyg.D.Farkı Diğ.Kaps.Gel.Yans.Kısmı	0	0	0	0,0	0	0	0	0,0
İtfa Edilmiş Maliyeti ile Ölçülen FV (Net)	1.384.062	699.846	2.083.908	63,5	1.197.320	408.634	1.605.954	69,2
Krediler	1.308.370	601.632	1.910.002	58,2	1.136.686	353.206	1.489.893	64,2
Kiralama İşlemlerinden Alacaklar	0	0	0	0,0	0	0	0	0,0
Factoring Alacakları	0	0	0	0,0	0	0	0	0,0
İtfa Edilmiş Maliyeti ile Ölçülen Diğer FV	152.907	98.392	251.299	7,7	117.529	55.526	173.055	7,5
Devlet Borçlanma Senetleri	152.681	97.900	250.581	7,6	117.332	55.281	172.614	7,4
Diğer Finansal Varlıklar	226	493	718	0,0	196	245	441	0,0
Beklenen Zarar Karşılık. (-) (TFRS 9 uygulayan b.)	77.215	178	77.393	2,4	56.895	99	56.994	2,5
Donuk Alacaklar (TFRS 9 uygulamayan b.)	0	0	0	0,0	0	0	0	0,0
Özel Karşılıklar (-) (TFRS 9 uygulamayan b.)	0	0	0	0,0	0	0	0	0,0
Satış Amaç. Elde Tut. ve Dur. Faal. İliş.Dur.V. (Net)	5.874	0	5.874	0,2	6.517	0	6.517	0,3
Satış Amaçlı	5.874	0	5.874	0,2	6.517	0	6.517	0,3
Durdurulan Faaliyetlere İlişkin	0	0	0	0,0	0	0	0	0,0
Ortaklık Yatırımları	23.451	13.197	36.648	1,1	18.485	7.136	25.621	1,1
İştirakler (Net)	2.279	1.219	3.498	0,1	1.625	674	2.300	0,1
Özkaynak Yöntemine Göre Değerlenenler	0	0	0	0,0	0	0	0	0,0
Konsolide Edilmeyenler	2.279	1.219	3.498	0,1	1.625	674	2.300	0,1
Bağlı Ortaklıklar (Net)	21.172	11.754	32.926	1,0	16.859	6.356	23.215	1,0
Konsolide Edilmeyen Mali Ortaklıklar	20.612	11.754	32.366	1,0	16.315	6.356	22.672	1,0
Konsolide Edilmeyen Mali Olmayan Ortaklıklar	560	0	560	0,0	544	0	544	0,0
Birlikte Kontrol Edilen Ortaklıklar (iş ortak.)(Net)	0	225	225	0,0	0	106	106	0,0
Özkaynak Yöntemine Göre Değerlenenler	0	0	0	0,0	0	0	0	0,0
Konsolide Edilmeyenler	0	225	225	0,0	0	106	106	0,0
Maddi Duran Varlıklar (Net)	19.749	90	19.839	0,6	19.400	51	19.451	0,8
Maddi Olmayan Duran Varlıklar (Net)	2.119	37	2.155	0,1	1.812	18	1.830	0,1
Şerefiye	0	0	0	0,0	0	0	0	0,0
Diğer	2.119	37	2.155	0,1	1.812	18	1.830	0,1
Yatırım Amaçlı Gayrimenkuller (Net)	360	0	360	0,0	354	0	354	0,0
Cari Vergi Varlığı	0	0	0	0,0	328	0	328	0,0
Ertelenmiş Vergi Varlığı	1.676	0	1.676	0,1	1.373	0	1.373	0,1
Diğer Aktifler	22.350	5.505	27.855	0,8	18.888	14.229	33.117	1,4
Toplam Varlıklar	1.804.595	1.474.725	3.279.321	100,0	1.496.340	825.185	2.321.524	100,0

Yükümlülükler

(Milyon TL)

	Aralık 2021			%	Aralık 2020			%
	TP	YP	Toplam	Dağ.	TP	YP	Toplam	Dağ.
Mevduat	896.073	1.269.461	2.165.534	66,0	783.982	717.222	1.501.204	64,7
Alınan Krediler	1.953	162.339	164.293	5,0	2.468	91.856	94.324	4,1
Para Piyasalarına Borçlar	399.613	60.137	459.750	14,0	275.402	44.007	319.409	13,8
İhraç Edilen Menkul Kıymetler (Net)	17.990	76.560	94.550	2,9	17.104	55.958	73.062	3,1
Bonolar	9.960	969	10.929	0,3	8.702	2.188	10.890	0,5
Varlığa Dayalı Menkul Kıymetler	1.012	0	1.012	0,0	1.012	0	1.012	0,0
Tahviller	7.019	75.591	82.610	2,5	7.391	53.770	61.161	2,6
Fonlar	174	0	174	0,0	9.673	0	9.673	0,4
Müstakriz Fonları	0	0	0	0,0	0	0	0	0,0
Diğer	174	0	174	0,0	9.673	0	9.673	0,4
Gerçeğe Uygun Değer Farkı K/Z Yansıtılan FY	0	0	0	0,0	0	0	0	0,0
Türev Finansal Yükümlülükler	2.830	8.721	11.551	0,4	5.548	4.559	10.107	0,4
Türev FY Gerçeğe Uygun Değer Farkı K/Z Yans. Kısmı	2.830	8.721	11.551	0,4	5.548	4.559	10.107	0,4
Türev FY Ger.Uyg.Değ.Farkı Diğ.Kaps.Gelire Yans. Kısm	0	0	0	0,0	0	0	0	0,0
Faktoring Yükümlülükleri	0	0	0	0,0	0	0	0	0,0
Kiralama İşlemlerinden Yükümlülükler (Net)	2.552	58	2.610	0,1	2.499	80	2.580	0,1
Karşılıklar	16.284	35	16.318	0,5	12.093	22	12.115	0,5
Genel Karşılıklar (TFRS 9 uygulamayan b.)	0	0	0	0,0	0	0	0	0,0
Yeniden Yapılanma Karşılığı	0	0	0	0,0	0	0	0	0,0
Çalışan Hakları Karşılığı	5.722	0	5.722	0,2	4.518	0	4.518	0,2
Sigorta Teknik Karşılıkları (Net)	0	0	0	0,0	0	0	0	0,0
Diğer Karşılıklar	10.562	35	10.597	0,3	7.575	22	7.597	0,3
Cari Vergi Borcu	3.052	24	3.076	0,1	3.295	9	3.304	0,1
Ertelenmiş Vergi Borcu	0	46	46	0,0	332	0	332	0,0
Satış Amaçlı Elde Tutulmuş ve Durulmuş DV Borçları (Net)	0	0	0	0,0	0	0	0	0,0
Satış Amaçlı	0	0	0	0,0	0	0	0	0,0
Durdurulan Faaliyetlere İlişkin	0	0	0	0,0	0	0	0	0,0
Sermaye Benzeri Borçlanma Araçları	12.456	59.583	72.039	2,2	12.438	34.930	47.368	2,0
Krediler	0	15.592	15.592	0,5	0	8.824	8.824	0,4
Diğer Borçlanma Araçları	12.456	43.991	56.447	1,7	12.438	26.106	38.544	1,7
Diğer Yükümlülükler	83.630	13.195	96.825	3,0	55.538	9.814	65.352	2,8
Özkaynaklar	201.480	-8.927	192.553	5,9	181.133	1.561	182.693	7,9
Ödenmiş Sermaye	19.479	0	19.479	0,6	19.479	0	19.479	0,8
Sermaye Yedekleri	13.622	705	14.327	0,4	13.280	412	13.692	0,6
Hisse Senedi İhraç Primleri	12.080	0	12.080	0,4	12.080	0	12.080	0,5
Hisse Senedi İptal Kârları	0	0	0	0,0	0	0	0	0,0
Diğer Sermaye Yedekleri	1.542	705	2.248	0,1	1.200	412	1.612	0,1
K/Z'da Yen.Sınıf.mayacak Bir.Diğ.Kaps.Gel./Gid.	26.247	-799	25.449	0,8	18.901	-277	18.623	0,8
K/Z'da Yen.Sınıf.dırılacak Bir.Diğ.Kaps.Gel./Gid.	2.778	-8.834	-6.056	-0,2	44	1.426	1.469	0,1
Kâr Yedekleri	127.315	0	127.315	3,9	109.575	0	109.575	4,7
Yasal Yedekler	11.423	0	11.423	0,3	10.162	0	10.162	0,4
Statü Yedekleri	0	0	0	0,0	0	0	0	0,0
Olağanüstü Yedekler	113.225	0	113.225	3,5	97.564	0	97.564	4,2
Diğer Kâr Yedekleri	2.667	0	2.667	0,1	1.849	0	1.849	0,1
Kâr veya Zarar	12.038	0	12.038	0,4	19.854	0	19.854	0,9
Geçmiş Yıllar Kâr veya Zararları	64	0	64	0,0	4.419	0	4.419	0,2
Dönem Net Kâr veya Zararı	11.975	0	11.975	0,4	15.436	0	15.436	0,7
Toplam Yükümlülükler	1.638.087	1.641.234	3.279.321	100,0	1.361.506	960.018	2.321.524	100,0

Kamusal Sermayeli Bankalar

Bilanço Dışı Yükümlülükler

(Milyon TL)

	Aralık 2021			Aralık 2020		
	TP	YP	Toplam	TP	YP	Toplam
Garanti ve Kefaletler	199.921	445.732	645.653	141.711	216.819	358.530
Teminat Mektupları	185.746	295.180	480.927	135.269	151.384	286.652
Banka Kredileri	1.295	31.800	33.095	312	18.501	18.814
Akreditifler	1.437	114.446	115.883	1.267	45.337	46.604
Garanti Verilen Prefinansmanlar	0	11	11	0	6	6
Cirolar	1.942	4.067	6.009	99	1.421	1.520
Diğer Garanti ve Kefaletler	9.501	228	9.729	4.764	169	4.933
Taahhütler	241.991	110.901	352.892	191.200	67.181	258.381
Cayılamaz Taahhütler	227.233	42.709	269.943	180.844	29.366	210.210
Cayılabilir Taahhütler	14.757	68.192	82.949	10.356	37.815	48.171
Türev Finansal Araçlar	184.125	860.930	1.045.055	142.118	522.884	665.002
Riskten Korunma Amaçlı Türev Finansal Araçlar	0	0	0	0	0	0
Alım Satım Amaçlı İşlemler	184.125	860.930	1.045.055	142.118	522.884	665.002
Emanet ve Rehinli Kıymetler	10.223.378	9.359.458	19.582.837	7.971.733	4.477.725	12.449.458
Emanet Kıymetler	1.047.223	247.254	1.294.477	1.862.311	143.070	2.005.381
Rehinli Kıymetler	3.889.933	1.649.953	5.539.886	2.978.493	987.162	3.965.655
Kabul Edilen Avaller ve Kefaletler	5.286.221	7.462.252	12.748.473	3.130.929	3.347.493	6.478.423
Toplam Bilanço Dışı Hesaplar	10.849.416	10.777.021	21.626.437	8.446.763	5.284.609	13.731.371

Gelir ve Gider Kalemleri

(Milyon TL)

	Aralık 2021	Aralık 2020
Faiz Gelirleri	262.976	170.478
Kredilerden Alınan Faizler	179.525	127.184
Zorunlu Karşılıklardan Alınan Faizler	2.290	382
Bankalardan Alınan Faizler	1.427	373
Para Piyasası İşlemlerinden Alınan Faizler	4	1
Menkul Değerlerden Alınan Faizler	79.261	42.294
Diğer Faiz Gelirleri	470	243
Faiz Giderleri	178.505	97.223
Mevduata Verilen Faizler	114.359	61.755
Kullanılan Kredilere Verilen Faizler	2.952	2.736
Para Piyasası İşlemlerine Verilen Faizler	48.311	18.979
İhraç Edilen Menkul Kıymetlere Verilen Faizler	11.559	8.644
Diğer Faiz Giderleri	1.324	5.109
Net Faiz Geliri/Gideri	84.471	73.255
Net Ücret ve Komisyon Gelirleri/Giderleri	14.040	9.103
Alınan Ücret ve Komisyonlar	19.331	12.625
Verilen Ücret ve Komisyonlar (-)	5.291	3.522
Temettü Gelirleri	451	1.798
Ticari Kar/Zarar (Net)	-28.512	-15.576
Sermaye Piyasası İşlemleri Kâr/Zararı	1.437	5.633
Türev Finansal İşlemlerden Kar/Zarar	64	-3.962
Kambiyo İşlemleri Kâr/Zararı	-30.012	-17.246
Diğer Faaliyet Gelirleri	18.659	12.896
Faaliyet Brüt Karı	89.109	81.477
Beklenen Zarar Karşılıkları Giderleri (-) (TFRS 9 uygulayan b.)	38.690	29.035
Diğer Karşılık Giderleri (-) (TFRS 9 uygulayan b.)	1.112	2.922
Kredi Karşılıkları (-) (TFRS 9 uygulayan b.)	0	0
Personel Giderleri (-)	13.503	-11.309
Diğer Faaliyet Giderleri (-)	20.189	17.707
Net Faaliyet Karı/Zararı	15.615	20.503
Birleşme İşlemi Sonrası Gelir Olarak Kaydedilen Fazlalık Tutarı	0	0
Özkaynak Yöntemi Uygulanan Ortaklıklardan Kar/Zarar	0	0
Net Parasal Pozisyon Kar/Zararı	0	0
Sürdürülen Faaliyetler Vergi Öncesi Kar/Zarar	15.615	20.503
Sürdürülen Faaliyetler Vergi Karşılığı (±)	-3.641	-5.068
Sürdürülen Faaliyetler Dönem Net Kar/Zararı	11.975	15.436
Durdurulan Faaliyetler Dönem Net Kar/Zararı	0	0
Net Dönem Karı / Zararı	11.975	15.436

Rasyolar

(%)

	Aralık 2021	Aralık 2020
Sermaye Yeterliliği		
Sermaye Yeterliliği Oranı	15,5	16,9
Özkaynaklar / Toplam Varlıklar	5,9	7,9
(Özkaynaklar - Duran Varlıklar) / Toplam Varlıklar	3,9	5,6
Net Bilanço Pozisyonu / Özkaynaklar	-86,4	-62,7
(Net Bilanço Pozisyonu + Net Nazım Hesap Pozisyonu) / Özkaynaklar	2,0	-2,5
Bilanço Yapısı		
TP Varlıklar / Toplam Varlıklar	55,0	64,5
TP Yükümlülükler / Toplam Yükümlülükler	50,0	58,6
YP Varlıklar / YP Yükümlülükler	89,9	86,0
TP Mevduat / Toplam Mevduat	41,4	52,2
TP Krediler / Toplam Krediler	68,5	76,3
Toplam Mevduat / Toplam Varlıklar	66,0	64,7
Alınan Krediler / Toplam Varlıklar	5,0	4,1
Aktif Kalitesi		
Finansal Varlıklar (net) / Toplam Varlıklar	33,6	27,0
Toplam Krediler / Toplam Varlıklar	58,2	64,2
Toplam Krediler / Toplam Mevduat	88,2	99,2
Duran Varlıklar / Toplam Varlıklar	2,0	2,3
Tüketici Kredileri / Toplam Krediler	19,3	24,2
Likidite		
Likit Varlıklar / Toplam Varlıklar	15,9	10,9
Likit Varlıklar / Kısa Vadeli Yükümlülükler	24,0	16,9
TP Likit Varlıklar / Toplam Varlıklar	2,3	1,4
Karlılık		
Ortalama Aktif Karlılığı	0,4	0,8
Ortalama Özkaynak Karlılığı	6,5	9,4
Sürdürülen Faaliyeler Dönem Net Kar (Zarar) / Toplam Varlıklar	0,4	0,7
Gelir-Gider Yapısı		
Karşılık Sonrası Net Faiz Geliri / Toplam Varlıklar	1,4	1,8
Karşılık Sonrası Net Faiz Geliri / Faaliyet Brüt Karı	50,1	50,7
Faiz Dışı Gelirler (net) / Toplam Varlıklar	0,1	0,4
Diğer Faaliyet Giderleri / Toplam Varlıklar	0,6	0,8
Personel Giderleri / Diğer Faaliyet Giderleri	66,9	63,9
Faiz Dışı Gelirler (net) / Diğer Faaliyet Giderleri	23,0	46,4

Özel Sermayeli Bankalar

Varlıklar

(Milyon TL)

	Aralık 2021			%	Aralık 2020			%
	TP	YP	Toplam	Dağ.	TP	YP	Toplam	Dağ.
Finansal Varlıklar (Net)	275.183	653.253	928.436	34,4	163.360	298.655	462.016	26,7
Nakit ve Nakit Benzerleri	73.688	501.875	575.562	21,3	41.192	211.626	252.818	14,6
Nakit Değerler ve Merkez Bankası	61.110	394.190	455.300	16,9	25.447	175.099	200.546	11,6
Bankalar	8.005	107.818	115.823	4,3	6.739	36.571	43.310	2,5
Para Piyasalarından Alacaklar	4.643	129	4.771	0,2	9.046	72	9.118	0,5
Beklenen Zarar Karşılıkları (-) (TFRS 9 uygulayan b.)	-70	-262	-332	0,0	-40	-115	-155	0,0
Gerçeğe Uygun Değer Farkı K/Z Yansıtılan FV	6.049	18.690	24.739	0,9	3.612	12.556	16.168	0,9
Devlet Borçlanma Senetleri	2.583	7.092	9.675	0,4	845	1.904	2.749	0,2
Sermayede Payı Temsil Eden Menkul Değerler	495	890	1.385	0,1	423	560	983	0,1
Diğer Finansal Varlıklar	2.972	10.708	13.679	0,5	2.344	10.092	12.436	0,7
Gerçeğe Uyg.D.Farkı Diğer Kaps. Gelire Yans. FV	124.642	99.035	223.677	8,3	94.507	61.519	156.026	9,0
Devlet Borçlanma Senetleri	122.775	81.529	204.304	7,6	93.134	48.963	142.096	8,2
Sermayede Payı Temsil Eden Menkul Değerler	147	507	654	0,0	441	296	737	0,0
Diğer Finansal Varlıklar	1.720	17.000	18.719	0,7	933	12.261	13.193	0,8
Türev Finansal Varlıklar	70.804	33.653	104.456	3,9	24.049	12.954	37.003	2,1
Türev FV Gerçeğe Uygun Değer Farkı K/Z Yan.Kısmı	52.278	33.411	85.689	3,2	17.697	12.923	30.620	1,8
Türev FV Ger.Uyg.D.Farkı Diğ.Kaps.Gel.Yans.Kısmı	18.526	241	18.768	0,7	6.352	31	6.383	0,4
İtfa Edilmiş Maliyeti ile Ölçülen FV (Net)	985.360	608.146	1.593.505	59,0	777.912	362.950	1.140.861	65,9
Krediler	896.144	559.472	1.455.617	53,9	716.160	340.017	1.056.177	61,0
Kiralama İşlemlerinden Alacaklar	0	0	0	0,0	0	0	0	0,0
Factoring Alacakları	805	3	808	0,0	802	6	807	0,0
İtfa Edilmiş Maliyeti ile Ölçülen Diğer FV	148.467	72.859	221.326	8,2	117.263	38.226	155.489	9,0
Devlet Borçlanma Senetleri	147.953	67.794	215.748	8,0	116.877	35.413	152.290	8,8
Diğer Finansal Varlıklar	513	5.065	5.578	0,2	386	2.813	3.199	0,2
Beklenen Zarar Karşılık. (-) (TFRS 9 uygulayan b.)	60.056	24.189	84.245	3,1	56.313	15.299	71.612	4,1
Donuk Alacaklar (TFRS 9 uygulamayan b.)	0	0	0	0,0	0	0	0	0,0
Özel Karşılıklar (-) (TFRS 9 uygulamayan b.)	0	0	0	0,0	0	0	0	0,0
Satış Amaç. Elde Tut. ve Dur. Faal. İliş.Dur.V. (Net)	3.355	10	3.364	0,1	3.185	6	3.191	0,2
Satış Amaçlı	3.355	10	3.364	0,1	3.185	6	3.191	0,2
Durdurulan Faaliyetlere İlişkin	0	0	0	0,0	0	0	0	0,0
Ortaklık Yatırımları	44.458	29.325	73.783	2,7	31.027	16.887	47.914	2,8
İştirakler (Net)	372	2.051	2.423	0,1	297	1.203	1.500	0,1
Özkaynak Yöntemine Göre Değerlenenler	0	0	0	0,0	0	0	0	0,0
Konsolide Edilmeyenler	372	2.051	2.423	0,1	297	1.203	1.500	0,1
Bağlı Ortaklıklar (Net)	44.086	27.275	71.360	2,6	30.707	15.684	46.391	2,7
Konsolide Edilmeyen Mali Ortaklıklar	22.424	27.275	49.698	1,8	17.851	15.684	33.535	1,9
Konsolide Edilmeyen Mali Olmayan Ortaklıklar	21.662	0	21.662	0,8	12.856	0	12.856	0,7
Birlikte Kontrol Edilen Ortaklıklar (iş ortak.)(Net)	0	0	0	0,0	23	0	23	0,0
Özkaynak Yöntemine Göre Değerlenenler	0	0	0	0,0	0	0	0	0,0
Konsolide Edilmeyenler	0	0	0	0,0	23	0	23	0,0
Maddi Duran Varlıklar (Net)	22.186	58	22.244	0,8	19.305	51	19.357	1,1
Maddi Olmayan Duran Varlıklar (Net)	6.090	3	6.093	0,2	5.216	1	5.217	0,3
Şerefiye	1.401	0	1.401	0,1	1.401	0	1.401	0,1
Diğer	4.689	3	4.692	0,2	3.815	1	3.816	0,2
Yatırım Amaçlı Gayrimenkuller (Net)	0	0	0	0,0	0	0	0	0,0
Cari Vergi Varlığı	172	0	172	0,0	21	0	21	0,0
Ertelenmiş Vergi Varlığı	4.402	2.544	6.946	0,3	6.921	1.327	8.248	0,5
Diğer Aktifler	25.793	38.817	64.611	2,4	14.762	29.915	44.677	2,6
Toplam Varlıklar	1.366.998	1.332.155	2.699.153	100,0	1.021.711	709.791	1.731.502	100,0

Yükümlülükler

(Milyon TL)

	Aralık 2021			%	Aralık 2020			%
	TP	YP	Toplam	Dağ.	TP	YP	Toplam	Dağ.
Mevduat	559.691	1.080.445	1.640.136	60,8	434.917	616.802	1.051.718	60,7
Alınan Krediler	5.056	193.021	198.078	7,3	3.658	123.383	127.041	7,3
Para Piyasalarına Borçlar	130.800	45.367	176.168	6,5	55.027	26.350	81.377	4,7
İhraç Edilen Menkul Kıymetler (Net)	22.365	75.931	98.297	3,6	23.292	53.761	77.053	4,5
Bonolar	16.499	0	16.499	0,6	17.647	0	17.647	1,0
Varlığa Dayalı Menkul Kıymetler	0	0	0	0,0	75	0	75	0,0
Tahviller	5.867	75.931	81.798	3,0	5.570	53.761	59.331	3,4
Fonlar	0	0	0	0,0	0	0	0	0,0
Müstakriz Fonları	0	0	0	0,0	0	0	0	0,0
Diğer	0	0	0	0,0	0	0	0	0,0
Gerçeğe Uygun Değer Farkı K/Z Yansıtılan FY	659	25.136	25.794	1,0	807	12.081	12.888	0,7
Türev Finansal Yükümlülükler	48.108	14.941	63.049	2,3	24.478	13.869	38.346	2,2
Türev FY Gerçeğe Uygun Değer Farkı K/Z Yans. Kısmı	47.505	14.041	61.546	2,3	21.485	12.477	33.962	2,0
Türev FY Ger.Uyg.Değ.Farkı Diğ.Kaps.Gelire Yans. Kısm	603	900	1.503	0,1	2.993	1.392	4.385	0,3
Faktoring Yükümlülükleri	0	0	0	0,0	0	0	0	0,0
Kiralama İşlemlerinden Yükümlülükler (Net)	4.471	136	4.607	0,2	3.750	122	3.872	0,2
Karşılıklar	24.946	2.468	27.414	1,0	17.859	1.281	19.140	1,1
Genel Karşılıklar (TFRS 9 uygulamayan b.)	0	0	0	0,0	0	0	0	0,0
Yeniden Yapılanma Karşılığı	0	0	0	0,0	535	0	535	0,0
Çalışan Hakları Karşılığı	5.170	56	5.226	0,2	2.963	30	2.993	0,2
Sigorta Teknik Karşılıkları (Net)	0	0	0	0,0	0	0	0	0,0
Diğer Karşılıklar	19.775	2.412	22.187	0,8	14.361	1.251	15.611	0,9
Cari Vergi Borcu	7.401	272	7.673	0,3	6.436	98	6.535	0,4
Ertelenmiş Vergi Borcu	171	0	171	0,0	0	16	16	0,0
Satış Amaçlı Elde Tutulmuş ve Durulmuş DV Borçları (Net)	0	0	0	0,0	0	0	0	0,0
Satış Amaçlı	0	0	0	0,0	0	0	0	0,0
Durdurulan Faaliyetlere İlişkin	0	0	0	0,0	0	0	0	0,0
Sermaye Benzeri Borçlanma Araçları	3.560	104.701	108.261	4,0	3.578	55.344	58.921	3,4
Krediler	0	11.144	11.144	0,4	0	6.306	6.306	0,4
Diğer Borçlanma Araçları	3.560	93.557	97.116	3,6	3.578	49.038	52.615	3,0
Diğer Yükümlülükler	70.823	28.829	99.652	3,7	45.731	11.242	56.973	3,3
Özkaynaklar	253.273	-3.419	249.855	9,3	194.969	2.651	197.621	11,4
Ödenmiş Sermaye	24.428	0	24.428	0,9	23.928	0	23.928	1,4
Sermaye Yedekleri	9.279	0	9.279	0,3	9.129	0	9.129	0,5
Hisse Senedi İhraç Primleri	4.304	0	4.304	0,2	4.285	0	4.286	0,2
Hisse Senedi İptal Kârları	0	0	0	0,0	0	0	0	0,0
Diğer Sermaye Yedekleri	4.975	0	4.975	0,2	4.844	0	4.844	0,3
K/Z'da Yen.Sınıf.mayacak Bir.Diğ.Kaps.Gel./Gid.	13.147	1.102	14.249	0,5	10.347	1.297	11.644	0,7
K/Z'da Yen.Sınıf.dırılacak Bir.Diğ.Kaps.Gel./Gid.	25.390	-4.644	20.746	0,8	6.985	1.274	8.259	0,5
Kâr Yedekleri	136.454	0	136.454	5,1	118.285	0	118.285	6,8
Yasal Yedekler	9.241	0	9.241	0,3	8.457	0	8.457	0,5
Statü Yedekleri	0	0	0	0,0	0	0	0	0,0
Olağanüstü Yedekler	126.642	0	126.642	4,7	109.361	0	109.361	6,3
Diğer Kâr Yedekleri	571	0	571	0,0	467	0	467	0,0
Kâr veya Zarar	44.576	123	44.700	1,7	26.296	81	26.376	1,5
Geçmiş Yıllar Kâr veya Zararları	5.415	66	5.480	0,2	6.278	66	6.343	0,4
Dönem Net Kâr veya Zararı	39.162	58	39.220	1,5	20.018	15	20.033	1,2
Toplam Yükümlülükler	1.131.325	1.567.829	2.699.153	100,0	814.502	917.000	1.731.502	100,0

Özel Sermayeli Bankalar

Bilanço Dışı Yükümlülükler

(Milyon TL)

	Aralık 2021			Aralık 2020		
	TP	YP	Toplam	TP	YP	Toplam
Garanti ve Kefaletler	136.229	361.573	497.802	112.007	199.619	311.627
Teminat Mektupları	127.518	213.495	341.013	105.733	124.679	230.412
Banka Kredileri	114	15.649	15.763	110	9.833	9.943
Akreditifler	279	95.197	95.477	500	39.013	39.513
Garanti Verilen Prefinansmanlar	0	0	0	0	0	0
Cirolar	27	1.305	1.332	51	1.109	1.159
Diğer Garanti ve Kefaletler	8.291	35.926	44.218	5.613	24.986	30.599
Taahhütler	311.141	139.095	450.236	226.424	74.853	301.277
Cayılamaz Taahhütler	304.069	104.638	408.707	222.171	48.969	271.140
Cayılabilir Taahhütler	7.072	34.457	41.529	4.253	25.884	30.137
Türev Finansal Araçlar	703.512	1.943.387	2.646.899	473.903	1.161.739	1.635.642
Riskten Korunma Amaçlı Türev Finansal Araçlar	99.123	204.739	303.862	79.528	124.547	204.075
Alım Satım Amaçlı İşlemler	604.389	1.738.649	2.343.037	394.375	1.037.192	1.431.567
Emanet ve Rehinli Kıymetler	3.853.409	3.149.908	7.003.316	3.075.003	1.686.300	4.761.303
Emanet Kıymetler	292.093	281.636	573.729	199.889	134.602	334.491
Rehinli Kıymetler	2.778.100	2.346.501	5.124.601	2.192.857	1.260.924	3.453.780
Kabul Edilen Avaller ve Kefaletler	783.215	521.771	1.304.987	682.258	290.774	973.032
Toplam Bilanço Dışı Hesaplar	5.004.291	5.593.963	10.598.255	3.887.337	3.122.512	7.009.848

Gelir ve Gider Kalemleri

(Milyon TL)

	Aralık 2021	Aralık 2020
Faiz Gelirleri	188.520	127.873
Kredilerden Alınan Faizler	136.796	95.638
Zorunlu Karşılıklardan Alınan Faizler	3.202	337
Bankalardan Alınan Faizler	787	1.076
Para Piyasası İşlemlerinden Alınan Faizler	327	864
Menkul Değerlerden Alınan Faizler	47.108	29.792
Diğer Faiz Gelirleri	299	166
Faiz Giderleri	101.312	56.817
Mevduata Verilen Faizler	64.462	34.084
Kullanılan Kredilere Verilen Faizler	5.716	5.269
Para Piyasası İşlemlerine Verilen Faizler	16.939	5.164
İhraç Edilen Menkul Kıymetlere Verilen Faizler	13.106	10.091
Diğer Faiz Giderleri	1.089	2.210
Net Faiz Geliri/Gideri	87.207	71.056
Net Ücret ve Komisyon Gelirleri/Giderleri	22.379	16.395
Alınan Ücret ve Komisyonlar	30.633	20.590
Verilen Ücret ve Komisyonlar (-)	8.253	4.196
Temettü Gelirleri	259	61
Ticari Kar/Zarar (Net)	-549	-5.371
Sermaye Piyasası İşlemleri Kâr/Zararı	1.234	1.190
Türev Finansal İşlemlerden Kar/Zarar	18.869	-13.786
Kambiyo İşlemleri Kâr/Zararı	-20.652	7.225
Diğer Faaliyet Gelirleri	9.778	6.164
Faaliyet Brüt Karı	119.075	88.305
Beklenen Zarar Karşılıkları Giderleri (-) (TFRS 9 uygulayan b.)	26.707	28.410
Diğer Karşılık Giderleri (-) (TFRS 9 uygulayan b.)	11.914	5.706
Kredi Karşılıkları (-) (TFRS 9 uygulayan b.)	0	0
Personel Giderleri (-)	17.309	-14.302
Diğer Faaliyet Giderleri (-)	25.186	19.411
Net Faaliyet Karı/Zararı	37.959	20.476
Birleşme İşlemi Sonrası Gelir Olarak Kaydedilen Fazlalık Tutarı	0	0
Özkaynak Yöntemi Uygulanan Ortaklıklardan Kar/Zarar	10.999	5.314
Net Parasal Pozisyon Kar/Zararı	0	0
Sürdürülen Faaliyetler Vergi Öncesi Kar/Zarar	48.958	25.790
Sürdürülen Faaliyetler Vergi Karşılığı (±)	-9.738	-5.757
Sürdürülen Faaliyetler Dönem Net Kar/Zararı	39.220	20.033
Durdurulan Faaliyetler Dönem Net Kar/Zararı	0	0
Net Dönem Karı / Zararı	39.220	20.033

Rasyolar

(%)

	Aralık 2021	Aralık 2020
Sermaye Yeterliliği		
Sermaye Yeterliliği Oranı	20,2	19,3
Özkaynaklar / Toplam Varlıklar	9,3	11,4
(Özkaynaklar - Duran Varlıklar) / Toplam Varlıklar	5,3	7,0
Net Bilanço Pozisyonu / Özkaynaklar	-96,5	-98,5
(Net Bilanço Pozisyonu + Net Nazım Hesap Pozisyonu) / Özkaynaklar	6,5	6,4
Bilanço Yapısı		
TP Varlıklar / Toplam Varlıklar	50,6	59,0
TP Yükümlülükler / Toplam Yükümlülükler	41,9	47,0
YP Varlıklar / YP Yükümlülükler	85,0	77,4
TP Mevduat / Toplam Mevduat	34,1	41,4
TP Krediler / Toplam Krediler	61,6	67,8
Toplam Mevduat / Toplam Varlıklar	60,8	60,7
Alınan Krediler / Toplam Varlıklar	7,3	7,3
Aktif Kalitesi		
Finansal Varlıklar (net) / Toplam Varlıklar	34,4	26,7
Toplam Krediler / Toplam Varlıklar	53,9	61,0
Toplam Krediler / Toplam Mevduat	88,7	100,4
Duran Varlıklar / Toplam Varlıklar	3,9	4,4
Tüketici Kredileri / Toplam Krediler	23,2	23,5
Likidite		
Likit Varlıklar / Toplam Varlıklar	21,3	14,6
Likit Varlıklar / Kısa Vadeli Yükümlülükler	34,3	24,6
TP Likit Varlıklar / Toplam Varlıklar	2,7	2,4
Karlılık		
Ortalama Aktif Karlılığı	1,8	1,2
Ortalama Özkaynak Karlılığı	17,8	10,8
Sürdürülen Faaliyeler Dönem Net Kar (Zarar) / Toplam Varlıklar	1,5	1,2
Gelir-Gider Yapısı		
Karşılık Sonrası Net Faiz Geliri / Toplam Varlıklar	1,8	2,1
Karşılık Sonrası Net Faiz Geliri / Faaliyet Brüt Karı	40,8	41,8
Faiz Dışı Gelirler (net) / Toplam Varlıklar	1,2	1,0
Diğer Faaliyet Giderleri / Toplam Varlıklar	0,9	1,1
Personel Giderleri / Diğer Faaliyet Giderleri	68,7	73,7
Faiz Dışı Gelirler (net) / Diğer Faaliyet Giderleri	126,5	88,9

Tasarruf Mevduatı Sigorta Fonuna Devredilen Bankalar

Varlıklar

(Milyon TL)

	Aralık 2021			%	Aralık 2020			%
	TP	YP	Toplam	Dağ.	TP	YP	Toplam	Dağ.
Finansal Varlıklar (Net)	916	117	1.034	20,0	686	72	758	22,0
Nakit ve Nakit Benzerleri	914	117	1.032	19,9	683	72	755	22,0
Nakit Değerler ve Merkez Bankası	2	0	2	0,0	1	0	1	0,0
Bankalar	912	117	1.029	19,9	682	72	754	21,9
Para Piyasalarından Alacaklar	0	0	0	0,0	0	0	0	0,0
Beklenen Zarar Karşılıkları (-) (TFRS 9 uygulayan b.)	0	0	0	0,0	0	0	0	0,0
Gerçeğe Uygun Değer Farkı K/Z Yansıtılan FV	2	0	2	0,0	2	0	2	0,1
Devlet Borçlanma Senetleri	2	0	2	0,0	2	0	2	0,1
Sermayede Payı Temsil Eden Menkul Değerler	0	0	0	0,0	0	0	0	0,0
Diğer Finansal Varlıklar	0	0	0	0,0	0	0	0	0,0
Gerçeğe Uyg.D.Farkı Diğer Kaps. Gelire Yans. FV	0	0	0	0,0	0	0	0	0,0
Devlet Borçlanma Senetleri	0	0	0	0,0	0	0	0	0,0
Sermayede Payı Temsil Eden Menkul Değerler	0	0	0	0,0	0	0	0	0,0
Diğer Finansal Varlıklar	0	0	0	0,0	0	0	0	0,0
Türev Finansal Varlıklar	0	0	0	0,0	0	0	0	0,0
Türev FV Gerçeğe Uygun Değer Farkı K/Z Yan.Kısmı	0	0	0	0,0	0	0	0	0,0
Türev FV Ger.Uyg.D.Farkı Diğ.Kaps.Gel.Yans.Kısmı	0	0	0	0,0	0	0	0	0,0
İtfa Edilmiş Maliyeti ile Ölçülen FV (Net)	1.288	2.694	3.982	77,0	951	1.592	2.543	74,0
Krediler	483	2.694	3.176	61,4	174	1.592	1.766	51,4
Kiralama İşlemlerinden Alacaklar	0	0	0	0,0	0	0	0	0,0
Factoring Alacakları	0	0	0	0,0	0	0	0	0,0
İtfa Edilmiş Maliyeti ile Ölçülen Diğer FV	804	0	804	15,5	775	0	775	22,6
Devlet Borçlanma Senetleri	804	0	804	15,5	775	0	775	22,6
Diğer Finansal Varlıklar	0	0	0	0,0	0	0	0	0,0
Beklenen Zarar Karşılık. (-) (TFRS 9 uygulayan b.)	0	0	0	0,0	0	0	0	0,0
Donuk Alacaklar (TFRS 9 uygulamayan b.)	64	6	70	1,4	65	6	71	2,1
Özel Karşılıklar (-) (TFRS 9 uygulamayan b.)	63	6	68	1,3	63	6	69	2,0
Satış Amaç. Elde Tut. ve Dur. Faal. İliş.Dur.V. (Net)	0	0	0	0,0	0	0	0	0,0
Satış Amaçlı	0	0	0	0,0	0	0	0	0,0
Durdurulan Faaliyetlere İlişkin	0	0	0	0,0	0	0	0	0,0
Ortaklık Yatırımları	0	0	0	0,0	0	0	0	0,0
İştirakler (Net)	0	0	0	0,0	0	0	0	0,0
Özkaynak Yöntemine Göre Değerlenenler	0	0	0	0,0	0	0	0	0,0
Konsolide Edilmeyenler	0	0	0	0,0	0	0	0	0,0
Bağlı Ortaklıklar (Net)	0	0	0	0,0	0	0	0	0,0
Konsolide Edilmeyen Mali Ortaklıklar	0	0	0	0,0	0	0	0	0,0
Konsolide Edilmeyen Mali Olmayan Ortaklıklar	0	0	0	0,0	0	0	0	0,0
Birlikte Kontrol Edilen Ortaklıklar (iş ortak.)(Net)	0	0	0	0,0	0	0	0	0,0
Özkaynak Yöntemine Göre Değerlenenler	0	0	0	0,0	0	0	0	0,0
Konsolide Edilmeyenler	0	0	0	0,0	0	0	0	0,0
Maddi Duran Varlıklar (Net)	63	0	63	1,2	64	0	64	1,9
Maddi Olmayan Duran Varlıklar (Net)	5	0	5	0,1	1	0	1	0,0
Şerefiye	0	0	0	0,0	0	0	0	0,0
Diğer	5	0	5	0,1	1	0	1	0,0
Yatırım Amaçlı Gayrimenkuller (Net)	1	0	1	0,0	1	0	1	0,0
Cari Vergi Varlığı	0	0	0	0,0	16	0	16	0,5
Ertelenmiş Vergi Varlığı	35	0	35	0,7	13	0	13	0,4
Diğer Aktifler	22	31	53	1,0	24	18	42	1,2
Toplam Varlıklar	2.330	2.842	5.172	100,0	1.754	1.682	3.437	100,0

Yükümlülükler

(Milyon TL)

	Aralık 2021			%	Aralık 2020			%
	TP	YP	Toplam	Dağ.	TP	YP	Toplam	Dağ.
Mevduat	525	63	588	11,4	111	129	240	7,0
Alınan Krediler	0	0	0	0,0	0	0	0	0,0
Para Piyasalarına Borçlar	2	0	2	0,0	2	0	2	0,1
İhraç Edilen Menkul Kıymetler (Net)	0	0	0	0,0	0	0	0	0,0
Bonolar	0	0	0	0,0	0	0	0	0,0
Varlığa Dayalı Menkul Kıymetler	0	0	0	0,0	0	0	0	0,0
Tahviller	0	0	0	0,0	0	0	0	0,0
Fonlar	0	0	0	0,0	0	0	0	0,0
Müstakriz Fonları	0	0	0	0,0	0	0	0	0,0
Diğer	0	0	0	0,0	0	0	0	0,0
Gerçeğe Uygun Değer Farkı K/Z Yansıtılan FY	0	0	0	0,0	0	0	0	0,0
Türev Finansal Yükümlülükler	0	0	0	0,0	0	0	0	0,0
Türev FY Gerçeğe Uygun Değer Farkı K/Z Yans. Kısmı	0	0	0	0,0	0	0	0	0,0
Türev FY Ger.Uyg.Değ.Farkı Diğ.Kaps.Gelire Yans. Kısm	0	0	0	0,0	0	0	0	0,0
Faktoring Yükümlülükleri	0	0	0	0,0	0	0	0	0,0
Kiralama İşlemlerinden Yükümlülükler (Net)	0	0	0	0,0	0	0	0	0,0
Karşılıklar	75	153	228	4,4	57	67	124	3,6
Genel Karşılıklar (TFRS 9 uygulamayan b.)	12	0	12	0,2	6	0	6	0,2
Yeniden Yapılanma Karşılığı	0	0	0	0,0	0	0	0	0,0
Çalışan Hakları Karşılığı	31	0	31	0,6	24	0	24	0,7
Sigorta Teknik Karşılıkları (Net)	0	0	0	0,0	0	0	0	0,0
Diğer Karşılıklar	32	153	185	3,6	27	67	94	2,7
Cari Vergi Borcu	11	0	11	0,2	3	0	3	0,1
Ertelenmiş Vergi Borcu	0	0	0	0,0	0	0	0	0,0
Satış Amaçlı Elde Tutulmuş ve Durulmuş Faal İlişkiler DV Borçları (Net)	0	0	0	0,0	0	0	0	0,0
Satış Amaçlı	0	0	0	0,0	0	0	0	0,0
Durdurulan Faaliyetlere İlişkin	0	0	0	0,0	0	0	0	0,0
Sermaye Benzeri Borçlanma Araçları	860	2.687	3.547	68,6	832	1.480	2.312	67,3
Krediler	860	2.687	3.547	68,6	832	1.480	2.312	67,3
Diğer Borçlanma Araçları	0	0	0	0,0	0	0	0	0,0
Diğer Yükümlülükler	33	102	135	2,6	36	57	92	2,7
Özkaynaklar	660	0	660	12,8	665	0	665	19,3
Ödenmiş Sermaye	541	0	541	10,5	541	0	541	15,7
Sermaye Yedekleri	-1	0	-1	0,0	0	0	0	0,0
Hisse Senedi İhraç Primleri	0	0	0	0,0	0	0	0	0,0
Hisse Senedi İptal Kârları	0	0	0	0,0	0	0	0	0,0
Diğer Sermaye Yedekleri	-1	0	-1	0,0	0	0	0	0,0
K/Z'da Yen.Sınıf.mayacak Bir.Diğ.Kaps.Gel./Gid.	-5	0	-5	-0,1	-2	0	-2	-0,1
K/Z'da Yen.Sınıf.dırılacak Bir.Diğ.Kaps.Gel./Gid.	0	0	0	0,0	0	0	0	0,0
Kâr Yedekleri	17.117	0	17.117	331,0	17.149	0	17.149	499,0
Yasal Yedekler	27	0	27	0,5	27	0	27	0,8
Statü Yedekleri	0	0	0	0,0	0	0	0	0,0
Olağanüstü Yedekler	17.090	0	17.090	330,5	17.122	0	17.122	498,2
Diğer Kâr Yedekleri	0	0	0	0,0	0	0	0	0,0
Kâr veya Zarar	-16.992	0	-16.992	-328,6	-17.022	0	-17.022	-495,3
Geçmiş Yıllar Kâr veya Zararları	-17.022	0	-17.022	-329,1	-17.054	0	-17.054	-496,2
Dönem Net Kâr veya Zararı	30	0	30	0,6	32	0	32	0,9
Toplam Yükümlülükler	2.167	3.005	5.172	100,0	1.705	1.732	3.437	100,0

Tasarruf Mevduatı Sigorta Fonuna Devredilen Bankalar

Bilanço Dışı Yükümlülükler

(Milyon TL)

	Aralık 2021			Aralık 2020		
	TP	YP	Toplam	TP	YP	Toplam
Garanti ve Kefaletler	487	248	735	81	141	222
Teminat Mektupları	487	248	735	81	141	222
Banka Kredileri	0	0	0	0	0	0
Akreditifler	0	0	0	0	0	0
Garanti Verilen Prefinansmanlar	0	0	0	0	0	0
Cirolar	0	0	0	0	0	0
Diğer Garanti ve Kefaletler	0	0	0	0	0	0
Taahhütler	0	0	0	0	0	0
Cayılamaz Taahhütler	0	0	0	0	0	0
Cayılabilir Taahhütler	0	0	0	0	0	0
Türev Finansal Araçlar	0	0	0	0	0	0
Riskten Korunma Amaçlı Türev Finansal Araçlar	0	0	0	0	0	0
Alım Satım Amaçlı İşlemler	0	0	0	0	0	0
Emanet ve Rehinli Kıymetler	2.134	505	2.640	2.773	290	3.063
Emanet Kıymetler	247	14	261	90	8	99
Rehinli Kıymetler	1.887	488	2.375	2.682	280	2.962
Kabul Edilen Avaller ve Kefaletler	0	4	4	0	2	2
Toplam Bilanço Dışı Hesaplar	2.622	753	3.374	2.854	431	3.285

Gelir ve Gider Kalemleri

(Milyon TL)

	Aralık 2021	Aralık 2020
Faiz Gelirleri	453	467
Kredilerden Alınan Faizler	172	50
Zorunlu Karşılıklardan Alınan Faizler	0	0
Bankalardan Alınan Faizler	161	84
Para Piyasası İşlemlerinden Alınan Faizler	0	0
Menkul Değerlerden Alınan Faizler	120	87
Diğer Faiz Gelirleri	0	246
Faiz Giderleri	273	450
Mevduata Verilen Faizler	48	7
Kullanılan Kredilere Verilen Faizler	225	116
Para Piyasası İşlemlerine Verilen Faizler	0	0
İhraç Edilen Menkul Kıymetlere Verilen Faizler	0	0
Diğer Faiz Giderleri	0	328
Net Faiz Geliri/Gideri	179	17
Net Ücret ve Komisyon Gelirleri/Giderleri	2	3
Alınan Ücret ve Komisyonlar	3	4
Verilen Ücret ve Komisyonlar (-)	1	1
Temettü Gelirleri	0	0
Ticari Kar/Zarar (Net)	-26	-11
Sermaye Piyasası İşlemleri Kâr/Zararı	0	0
Türev Finansal İşlemlerden Kar/Zarar	0	0
Kambiyo İşlemleri Kâr/Zararı	-26	-11
Diğer Faaliyet Gelirleri	10	107
Faaliyet Brüt Karı	165	115
Beklenen Zarar Karşılıkları Giderleri (-) (TFRS 9 uygulayan b.)	0	0
Diğer Karşılık Giderleri (-) (TFRS 9 uygulayan b.)	0	0
Kredi Karşılıkları (-) (TFRS 9 uygulayan b.)	58	5
Personel Giderleri (-)	44	-39
Diğer Faaliyet Giderleri (-)	31	35
Net Faaliyet Karı/Zararı	33	36
Birleşme İşlemi Sonrası Gelir Olarak Kaydedilen Fazlalık Tutarı	0	0
Özkaynak Yöntemi Uygulanan Ortaklıklardan Kar/Zarar	0	0
Net Parasal Pozisyon Kar/Zararı	0	0
Sürdürülen Faaliyetler Vergi Öncesi Kar/Zarar	33	36
Sürdürülen Faaliyetler Vergi Karşılığı (±)	-2	-5
Sürdürülen Faaliyetler Dönem Net Kar/Zararı	30	32
Durdurulan Faaliyetler Dönem Net Kar/Zararı	0	0
Net Dönem Karı / Zararı	30	32

Rasyolar

(%)

	Aralık 2021	Aralık 2020
Sermaye Yeterliliği		
Sermaye Yeterliliği Oranı	43,6	67,5
Özkaynaklar / Toplam Varlıklar	12,8	19,3
(Özkaynaklar - Duran Varlıklar) / Toplam Varlıklar	11,4	17,4
Net Bilanço Pozisyonu / Özkaynaklar	-24,7	-7,5
(Net Bilanço Pozisyonu + Net Nazım Hesap Pozisyonu) / Özkaynaklar	-24,7	-7,5
Bilanço Yapısı		
TP Varlıklar / Toplam Varlıklar	45,0	51,1
TP Yükümlülükler / Toplam Yükümlülükler	41,9	49,6
YP Varlıklar / YP Yükümlülükler	94,6	97,1
TP Mevduat / Toplam Mevduat	89,3	46,3
TP Krediler / Toplam Krediler	15,2	9,9
Toplam Mevduat / Toplam Varlıklar	11,4	7,0
Alınan Krediler / Toplam Varlıklar	0,0	0,0
Aktif Kalitesi		
Finansal Varlıklar (net) / Toplam Varlıklar	20,0	22,0
Toplam Krediler / Toplam Varlıklar	61,4	51,4
Toplam Krediler / Toplam Mevduat	540,5	736,8
Duran Varlıklar / Toplam Varlıklar	1,3	1,9
Tüketici Kredileri / Toplam Krediler	4,2	0,1
Likidite		
Likit Varlıklar / Toplam Varlıklar	19,9	22,0
Likit Varlıklar / Kısa Vadeli Yükümlülükler	281,5	316,9
TP Likit Varlıklar / Toplam Varlıklar	17,7	19,9
Karlılık		
Ortalama Aktif Karlılığı	0,7	0,8
Ortalama Özkaynak Karlılığı	4,4	4,7
Sürdürülen Faaliyeler Dönem Net Kar (Zarar) / Toplam Varlıklar	0,6	0,9
Gelir-Gider Yapısı		
Karşılık Sonrası Net Faiz Geliri / Toplam Varlıklar	2,4	0,3
Karşılık Sonrası Net Faiz Geliri / Faaliyet Brüt Karı	73,7	10,0
Faiz Dışı Gelirler (net) / Toplam Varlıklar	-0,3	2,9
Diğer Faaliyet Giderleri / Toplam Varlıklar	0,6	1,0
Personel Giderleri / Diğer Faaliyet Giderleri	141,7	109,9
Faiz Dışı Gelirler (net) / Diğer Faaliyet Giderleri	-46,0	280,5

Yabancı Sermayeli Bankalar

Varlıklar

(Milyon TL)

	Aralık 2021			%	Aralık 2020			%
	TP	YP	Toplam	Dağ.	TP	YP	Toplam	Dağ.
Finansal Varlıklar (Net)	196.475	473.581	670.057	35,4	110.897	211.888	322.785	26,5
Nakit ve Nakit Benzerleri	75.213	403.364	478.577	25,3	47.312	160.334	207.646	17,0
Nakit Değerler ve Merkez Bankası	35.636	293.696	329.332	17,4	24.064	132.377	156.441	12,8
Bankalar	3.368	83.167	86.535	4,6	3.593	26.664	30.257	2,5
Para Piyasalarından Alacaklar	36.353	26.629	62.982	3,3	19.868	1.522	21.390	1,8
Beklenen Zarar Karşılıkları (-) (TFRS 9 uygulayan b.)	-144	-128	-272	0,0	-213	-229	-442	0,0
Gerçeğe Uygun Değer Farkı K/Z Yansıtılan FV	1.513	7.454	8.967	0,5	1.344	8.395	9.739	0,8
Devlet Borçlanma Senetleri	1.252	833	2.085	0,1	1.030	2.544	3.573	0,3
Sermayede Payı Temsil Eden Menkul Değerler	102	535	637	0,0	66	305	371	0,0
Diğer Finansal Varlıklar	159	6.086	6.245	0,3	249	5.546	5.795	0,5
Gerçeğe Uyg.D.Farkı Diğer Kaps. Gelire Yans. FV	72.102	45.238	117.340	6,2	47.273	33.572	80.845	6,6
Devlet Borçlanma Senetleri	69.778	40.602	110.380	5,8	45.593	27.638	73.230	6,0
Sermayede Payı Temsil Eden Menkul Değerler	141	436	577	0,0	128	246	374	0,0
Diğer Finansal Varlıklar	2.183	4.200	6.383	0,3	1.553	5.688	7.241	0,6
Türev Finansal Varlıklar	47.647	17.525	65.172	3,4	14.968	9.587	24.555	2,0
Türev FV Gerçeğe Uygun Değer Farkı K/Z Yan.Kısmı	42.018	17.213	59.231	3,1	12.790	9.329	22.119	1,8
Türev FV Ger.Uyg.D.Farkı Diğ.Kaps.Gel.Yans.Kısmı	5.629	312	5.941	0,3	2.177	259	2.436	0,2
İtfa Edilmiş Maliyeti ile Ölçülen FV (Net)	625.211	477.703	1.102.915	58,3	499.593	301.042	800.635	65,6
Krediler	620.084	447.545	1.067.629	56,5	494.160	282.004	776.163	63,6
Kiralama İşlemlerinden Alacaklar	0	0	0	0,0	0	0	0	0,0
Factoring Alacakları	948	353	1.301	0,1	651	3	654	0,1
İtfa Edilmiş Maliyeti ile Ölçülen Diğer FV	50.244	54.938	105.183	5,6	42.319	34.356	76.676	6,3
Devlet Borçlanma Senetleri	50.094	50.833	100.927	5,3	42.286	30.521	72.807	6,0
Diğer Finansal Varlıklar	150	4.105	4.256	0,2	34	3.836	3.869	0,3
Beklenen Zarar Karşılık. (-) (TFRS 9 uygulayan b.)	46.071	25.133	71.204	3,8	37.559	15.321	52.880	4,3
Donuk Alacaklar (TFRS 9 uygulamayan b.)	114	0	114	0,0	147	0	147	0,0
Özel Karşılıklar (-) (TFRS 9 uygulamayan b.)	109	0	109	0,0	126	0	126	0,0
Satış Amaç. Elde Tut. ve Dur. Faal. İliş.Dur.V. (Net)	2.568	0	2.568	0,1	2.343	0	2.343	0,2
Satış Amaçlı	2.568	0	2.568	0,1	2.343	0	2.343	0,2
Durdurulan Faaliyetlere İlişkin	0	0	0	0,0	0	0	0	0,0
Ortaklık Yatırımları	12.378	41.625	54.003	2,9	9.142	24.090	33.232	2,7
İştirakler (Net)	81	0	81	0,0	80	0	80	0,0
Özkaynak Yöntemine Göre Değerlenenler	0	0	0	0,0	0	0	0	0,0
Konsolide Edilmeyenler	81	0	81	0,0	80	0	80	0,0
Bağlı Ortaklıklar (Net)	12.076	41.625	53.701	2,8	8.777	24.090	32.867	2,7
Konsolide Edilmeyen Mali Ortaklıklar	10.635	41.625	52.260	2,8	7.816	24.090	31.906	2,6
Konsolide Edilmeyen Mali Olmayan Ortaklıklar	1.441	0	1.441	0,1	961	0	961	0,1
Birlikte Kontrol Edilen Ortaklıklar (iş ortak.)(Net)	221	0	221	0,0	285	0	285	0,0
Özkaynak Yöntemine Göre Değerlenenler	0	0	0	0,0	0	0	0	0,0
Konsolide Edilmeyenler	221	0	221	0,0	285	0	285	0,0
Maddi Duran Varlıklar (Net)	12.092	1	12.093	0,6	12.030	3	12.033	1,0
Maddi Olmayan Duran Varlıklar (Net)	2.519	0	2.519	0,1	1.791	0	1.791	0,1
Şerefiye	1	0	1	0,0	0	0	0	0,0
Diğer	2.518	0	2.518	0,1	1.791	0	1.791	0,1
Yatırım Amaçlı Gayrimenkuller (Net)	814	0	814	0,0	705	0	705	0,1
Cari Vergi Varlığı	602	0	602	0,0	325	0	325	0,0
Ertelenmiş Vergi Varlığı	8.889	0	8.889	0,5	6.749	0	6.749	0,6
Diğer Aktifler	26.614	10.091	36.705	1,9	17.930	21.460	39.390	3,2
Toplam Varlıklar	888.162	1.003.002	1.891.164	100,0	661.504	558.484	1.219.988	100,0

Yükümlülükler

(Milyon TL)

	Aralık 2021			%	Aralık 2020			%
	TP	YP	Toplam	Dağ.	TP	YP	Toplam	Dağ.
Mevduat	391.399	814.232	1.205.631	63,8	305.044	449.997	755.040	61,9
Alınan Krediler	2.974	181.896	184.871	9,8	6.019	111.349	117.368	9,6
Para Piyasalarına Borçlar	21.033	27.043	48.076	2,5	10.587	15.066	25.653	2,1
İhraç Edilen Menkul Kıymetler (Net)	15.346	42.886	58.232	3,1	11.845	25.305	37.149	3,0
Bonolar	13.499	4.764	18.263	1,0	9.552	1.281	10.833	0,9
Varlığa Dayalı Menkul Kıymetler	0	0	0	0,0	0	0	0	0,0
Tahviller	1.848	38.121	39.969	2,1	2.293	24.024	26.317	2,2
Fonlar	0	0	0	0,0	0	0	0	0,0
Müstakriz Fonları	0	0	0	0,0	0	0	0	0,0
Diğer	0	0	0	0,0	0	0	0	0,0
Gerçeğe Uygun Değer Farkı K/Z Yansıtılan FY	0	24.036	24.036	1,3	0	15.981	15.981	1,3
Türev Finansal Yükümlülükler	21.776	19.477	41.253	2,2	11.825	12.978	24.803	2,0
Türev FY Gerçeğe Uygun Değer Farkı K/Z Yans. Kısmı	21.408	18.516	39.924	2,1	11.575	11.810	23.384	1,9
Türev FY Ger.Uyg.Değ.Farkı Diğ.Kaps.Gelire Yans. Kısm	368	961	1.329	0,1	250	1.168	1.418	0,1
Faktoring Yükümlülükleri	0	0	0	0,0	0	0	0	0,0
Kiralama İşlemlerinden Yükümlülükler (Net)	2.615	160	2.775	0,1	2.644	109	2.754	0,2
Karşılıklar	10.704	9.755	20.458	1,1	10.693	3.512	14.205	1,2
Genel Karşılıklar (TFRS 9 uygulamayan b.)	241	7	247	0,0	134	2	136	0,0
Yeniden Yapılanma Karşılığı	0	0	0	0,0	24	0	24	0,0
Çalışan Hakları Karşılığı	3.901	149	4.050	0,2	2.691	123	2.814	0,2
Sigorta Teknik Karşılıkları (Net)	0	0	0	0,0	35	1	36	0,0
Diğer Karşılıklar	6.562	9.599	16.161	0,9	7.809	3.386	11.195	0,9
Cari Vergi Borcu	4.408	69	4.478	0,2	4.118	32	4.150	0,3
Ertelenmiş Vergi Borcu	520	0	520	0,0	209	0	209	0,0
Satış Amaç.Elde Tut.ve Dur..Faal.İliş. DV Borçları (Net) □	0	0	0	0,0	0	0	0	0,0
Satış Amaçlı	0	0	0	0,0	0	0	0	0,0
Durdurulan Faaliyetlere İlişkin	0	0	0	0,0	0	0	0	0,0
Sermaye Benzeri Borçlanma Araçları	1.031	49.121	50.152	2,7	1.030	33.226	34.255	2,8
Krediler	0	32.669	32.669	1,7	0	23.282	23.282	1,9
Diğer Borçlanma Araçları	1.031	16.452	17.483	0,9	1.030	9.944	10.973	0,9
Diğer Yükümlülükler	51.203	28.987	80.190	4,2	33.511	16.867	50.377	4,1
Özkaynaklar	175.081	-4.588	170.493	9,0	138.615	-572	138.043	11,3
Ödenmiş Sermaye	30.650	0	30.650	1,6	30.120	0	30.120	2,5
Sermaye Yedekleri	1.490	0	1.490	0,1	1.454	0	1.454	0,1
Hisse Senedi İhraç Primleri	12	0	12	0,0	12	0	12	0,0
Hisse Senedi İptal Kârları	0	0	0	0,0	0	0	0	0,0
Diğer Sermaye Yedekleri	1.478	0	1.478	0,1	1.442	0	1.442	0,1
K/Z'da Yen.Sınıf.mayacak Bir.Diğ.Kaps.Gel./Gid.	2.618	191	2.809	0,1	3.352	114	3.466	0,3
K/Z'da Yen.Sınıf.dırılacak Bir.Diğ.Kaps.Gel./Gid.	15.169	-5.053	10.116	0,5	5.913	-956	4.957	0,4
Kâr Yedekleri	94.505	274	94.779	5,0	80.777	270	81.047	6,6
Yasal Yedekler	3.807	0	3.807	0,2	3.497	0	3.497	0,3
Statü Yedekleri	0	0	0	0,0	0	0	0	0,0
Olağanüstü Yedekler	90.399	0	90.399	4,8	77.012	0	77.012	6,3
Diğer Kâr Yedekleri	299	274	573	0,0	268	270	538	0,0
Kâr veya Zarar	30.648	0	30.648	1,6	16.999	0	16.999	1,4
Geçmiş Yıllar Kâr veya Zararları	4.264	0	4.264	0,2	3.812	0	3.812	0,3
Dönem Net Kâr veya Zararı	26.384	0	26.384	1,4	13.188	0	13.188	1,1
Toplam Yükümlülükler	698.090	1.193.074	1.891.164	100,0	536.138	683.849	1.219.988	100,0

Yabancı Sermayeli Bankalar

Bilanço Dışı Yükümlülükler

(Milyon TL)

	Aralık 2021			Aralık 2020		
	TP	YP	Toplam	TP	YP	Toplam
Garanti ve Kefaletler	87.346	242.109	329.455	68.466	141.254	209.719
Teminat Mektupları	86.158	144.190	230.348	66.562	86.095	152.657
Banka Kredileri	154	11.999	12.153	302	9.030	9.332
Akreditifler	273	65.005	65.277	744	26.888	27.632
Garanti Verilen Prefinansmanlar	0	698	698	0	0	0
Cirolar	119	1.955	2.074	37	682	719
Diğer Garanti ve Kefaletler	643	18.262	18.905	822	18.558	19.379
Taahhütler	351.698	67.724	419.422	248.139	65.479	313.617
Cayılamaz Taahhütler	270.056	54.789	324.845	201.498	63.482	264.980
Cayılabilir Taahhütler	81.642	12.935	94.577	46.640	1.997	48.638
Türev Finansal Araçlar	458.062	1.625.237	2.083.299	327.398	1.025.782	1.353.180
Riskten Korunma Amaçlı Türev Finansal Araçlar	36.131	178.484	214.615	17.133	106.350	123.484
Alım Satım Amaçlı İşlemler	421.931	1.446.752	1.868.684	310.265	919.432	1.229.696
Emanet ve Rehinli Kıymetler	3.893.044	3.702.274	7.595.317	3.036.247	2.009.273	5.045.520
Emanet Kıymetler	320.016	320.404	640.420	220.656	139.943	360.600
Rehinli Kıymetler	2.911.285	3.104.179	6.015.463	2.259.482	1.723.731	3.983.213
Kabul Edilen Avaller ve Kefaletler	661.742	277.691	939.433	556.108	145.598	701.707
Toplam Bilanço Dışı Hesaplar	4.790.150	5.637.343	10.427.492	3.680.248	3.241.788	6.922.036

Gelir ve Gider Kalemleri

(Milyon TL)

	Aralık 2021	Aralık 2020
Faiz Gelirleri	131.842	88.335
Kredilerden Alınan Faizler	100.966	69.895
Zorunlu Karşılıklardan Alınan Faizler	2.253	216
Bankalardan Alınan Faizler	2.279	1.750
Para Piyasası İşlemlerinden Alınan Faizler	3.444	1.790
Menkul Değerlerden Alınan Faizler	21.675	13.775
Diğer Faiz Gelirleri	1.225	908
Faiz Giderleri	62.956	36.210
Mevduata Verilen Faizler	47.984	24.084
Kullanılan Kredilere Verilen Faizler	6.205	5.416
Para Piyasası İşlemlerine Verilen Faizler	2.432	1.453
İhraç Edilen Menkul Kıymetlere Verilen Faizler	4.966	3.575
Diğer Faiz Giderleri	1.369	1.681
Net Faiz Geliri/Gideri	68.885	52.124
Net Ücret ve Komisyon Gelirleri/Giderleri	17.266	12.474
Alınan Ücret ve Komisyonlar	23.902	15.913
Verilen Ücret ve Komisyonlar (-)	6.636	3.439
Temettü Gelirleri	177	247
Ticari Kar/Zarar (Net)	3.537	-572
Sermaye Piyasası İşlemleri Kâr/Zararı	3.209	1.473
Türev Finansal İşlemlerden Kar/Zarar	5.549	-8.732
Kambiyo İşlemleri Kâr/Zararı	-5.221	6.687
Diğer Faaliyet Gelirleri	12.278	6.623
Faaliyet Brüt Karı	102.143	70.896
Beklenen Zarar Karşılıkları Giderleri (-) (TFRS 9 uygulayan b.)	32.294	25.391
Diğer Karşılık Giderleri (-) (TFRS 9 uygulayan b.)	8.351	4.596
Kredi Karşılıkları (-) (TFRS 9 uygulayan b.)	184	51
Personel Giderleri (-)	12.742	-10.177
Diğer Faaliyet Giderleri (-)	17.986	15.329
Net Faaliyet Karı/Zararı	30.588	15.352
Birleşme İşlemi Sonrası Gelir Olarak Kaydedilen Fazlalık Tutarı	0	0
Özkaynak Yöntemi Uygulanan Ortaklıklardan Kar/Zarar	3.796	1.945
Net Parasal Pozisyon Kar/Zararı	0	0
Sürdürülen Faaliyetler Vergi Öncesi Kar/Zarar	34.384	17.297
Sürdürülen Faaliyetler Vergi Karşılığı (±)	-7.999	-4.110
Sürdürülen Faaliyetler Dönem Net Kar/Zararı	26.384	13.188
Durdurulan Faaliyetler Dönem Net Kar/Zararı	0	0
Net Dönem Karı / Zararı	26.384	13.188

Rasyolar

(%)

	Aralık 2021	Aralık 2020
Sermaye Yeterliliği		
Sermaye Yeterliliği Oranı	18,9	19,1
Özkaynaklar / Toplam Varlıklar	9,0	11,3
(Özkaynaklar - Duran Varlıklar) / Toplam Varlıklar	5,2	7,2
Net Bilanço Pozisyonu / Özkaynaklar	-99,8	-80,9
(Net Bilanço Pozisyonu + Net Nazım Hesap Pozisyonu) / Özkaynaklar	12,5	11,3
Bilanço Yapısı		
TP Varlıklar / Toplam Varlıklar	47,0	54,2
TP Yükümlülükler / Toplam Yükümlülükler	36,9	43,9
YP Varlıklar / YP Yükümlülükler	84,1	81,7
TP Mevduat / Toplam Mevduat	32,5	40,4
TP Krediler / Toplam Krediler	58,1	63,7
Toplam Mevduat / Toplam Varlıklar	63,8	61,9
Alınan Krediler / Toplam Varlıklar	9,8	9,6
Aktif Kalitesi		
Finansal Varlıklar (net) / Toplam Varlıklar	35,4	26,5
Toplam Krediler / Toplam Varlıklar	56,5	63,6
Toplam Krediler / Toplam Mevduat	88,6	102,8
Duran Varlıklar / Toplam Varlıklar	3,8	4,1
Tüketici Kredileri / Toplam Krediler	23,2	23,9
Likidite		
Likit Varlıklar / Toplam Varlıklar	25,3	17,0
Likit Varlıklar / Kısa Vadeli Yükümlülükler	41,6	29,7
TP Likit Varlıklar / Toplam Varlıklar	4,0	3,9
Karlılık		
Ortalama Aktif Karlılığı	1,8	1,1
Ortalama Özkaynak Karlılığı	17,1	10,1
Sürdürülen Faaliyeler Dönem Net Kar (Zarar) / Toplam Varlıklar	1,4	1,1
Gelir-Gider Yapısı		
Karşılık Sonrası Net Faiz Geliri / Toplam Varlıklar	1,5	1,8
Karşılık Sonrası Net Faiz Geliri / Faaliyet Brüt Karı	27,5	31,2
Faiz Dışı Gelirler (net) / Toplam Varlıklar	1,8	1,5
Diğer Faaliyet Giderleri / Toplam Varlıklar	1,0	1,3
Personel Giderleri / Diğer Faaliyet Giderleri	70,8	66,4
Faiz Dışı Gelirler (net) / Diğer Faaliyet Giderleri	184,9	122,5

Kalkınma ve Yatırım Bankaları

Varlıklar

(Milyon TL)

	Aralık 2021			%	Aralık 2020			%
	TP	YP	Toplam	Dağ.	TP	YP	Toplam	Dağ.
Finansal Varlıklar (Net)	77.363	58.444	135.806	22,1	47.554	29.265	76.819	19,8
Nakit ve Nakit Benzerleri	66.526	40.698	107.224	17,4	40.524	21.007	61.532	15,9
Nakit Değerler ve Merkez Bankası	687	23.075	23.763	3,9	435	8.399	8.833	2,3
Bankalar	60.968	17.624	78.593	12,8	35.233	12.609	47.842	12,4
Para Piyasalarından Alacaklar	4.925	0	4.925	0,8	4.895	0	4.895	1,3
Beklenen Zarar Karşılıkları (-) (TFRS 9 uygulayan b.)	-54	-2	-56	0,0	-38	-1	-38	0,0
Gerçeğe Uygun Değer Farkı K/Z Yansıtılan FV	647	692	1.339	0,2	449	542	992	0,3
Devlet Borçlanma Senetleri	54	127	181	0,0	28	75	103	0,0
Sermayede Payı Temsil Eden Menkul Değerler	5	232	237	0,0	2	126	127	0,0
Diğer Finansal Varlıklar	588	333	921	0,1	420	342	762	0,2
Gerçeğe Uyg.D.Farkı Diğer Kaps. Gelire Yans. FV	8.001	14.631	22.633	3,7	5.827	6.490	12.317	3,2
Devlet Borçlanma Senetleri	5.491	10.760	16.251	2,6	4.129	4.503	8.632	2,2
Sermayede Payı Temsil Eden Menkul Değerler	220	213	433	0,1	397	82	480	0,1
Diğer Finansal Varlıklar	2.290	3.659	5.949	1,0	1.301	1.905	3.205	0,8
Türev Finansal Varlıklar	2.188	2.422	4.611	0,8	753	1.225	1.979	0,5
Türev FV Gerçeğe Uygun Değer Farkı K/Z Yan.Kısmı	2.188	2.326	4.514	0,7	753	1.208	1.961	0,5
Türev FV Ger.Uyg.D.Farkı Diğ.Kaps.Gel.Yans.Kısmı	0	96	96	0,0	0	18	18	0,0
İtfa Edilmiş Maliyeti ile Ölçülen FV (Net)	68.499	396.376	464.875	75,6	64.890	235.242	300.132	77,5
Krediler	63.616	382.743	446.359	72,6	60.019	224.734	284.753	73,6
Kiralama İşlemlerinden Alacaklar	456	612	1.068	0,2	67	331	398	0,1
Factoring Alacakları	0	0	0	0,0	0	0	0	0,0
İtfa Edilmiş Maliyeti ile Ölçülen Diğer FV	7.170	15.639	22.809	3,7	7.059	11.404	18.463	4,8
Devlet Borçlanma Senetleri	7.106	14.846	21.951	3,6	6.859	11.061	17.920	4,6
Diğer Finansal Varlıklar	65	793	858	0,1	200	343	543	0,1
Beklenen Zarar Karşılık. (-) (TFRS 9 uygulayan b.)	2.743	2.619	5.362	0,9	2.254	1.228	3.482	0,9
Donuk Alacaklar (TFRS 9 uygulamayan b.)	1	0	1	0,0	1	0	1	0,0
Özel Karşılıklar (-) (TFRS 9 uygulamayan b.)	1	0	1	0,0	1	0	1	0,0
Satış Amaç. Elde Tut. ve Dur. Faal. İliş.Dur.V. (Net)	236	0	236	0,0	192	0	192	0,0
Satış Amaçlı	236	0	236	0,0	192	0	192	0,0
Durdurulan Faaliyetlere İlişkin	0	0	0	0,0	0	0	0	0,0
Ortaklık Yatırımları	2.202	11	2.214	0,4	1.641	11	1.653	0,4
İştirakler (Net)	867	11	879	0,1	651	11	662	0,2
Özkaynak Yöntemine Göre Değerlenenler	778	0	778	0,1	626	0	626	0,2
Konsolide Edilmeyenler	90	11	101	0,0	25	11	37	0,0
Bağlı Ortaklıklar (Net)	1.335	0	1.335	0,2	990	0	990	0,3
Konsolide Edilmeyen Mali Ortaklıklar	987	0	987	0,2	653	0	653	0,2
Konsolide Edilmeyen Mali Olmayan Ortaklıklar	348	0	348	0,1	337	0	337	0,1
Birlikte Kontrol Edilen Ortaklıklar (iş ortak.)(Net)	0	0	0	0,0	0	0	0	0,0
Özkaynak Yöntemine Göre Değerlenenler	0	0	0	0,0	0	0	0	0,0
Konsolide Edilmeyenler	0	0	0	0,0	0	0	0	0,0
Maddi Duran Varlıklar (Net)	1.348	0	1.348	0,2	479	0	480	0,1
Maddi Olmayan Duran Varlıklar (Net)	354	0	354	0,1	295	0	295	0,1
Şerefiye	0	0	0	0,0	0	0	0	0,0
Diğer	354	0	354	0,1	295	0	295	0,1
Yatırım Amaçlı Gayrimenkuller (Net)	3.358	0	3.358	0,5	2.613	0	2.613	0,7
Cari Vergi Varlığı	11	0	11	0,0	9	0	9	0,0
Ertelenmiş Vergi Varlığı	614	0	614	0,1	307	0	307	0,1
Diğer Aktifler	4.246	1.488	5.735	0,9	3.051	1.536	4.587	1,2
Toplam Varlıklar	158.232	456.319	614.551	100,0	121.032	266.054	387.086	100,0

Yükümlülükler

(Milyon TL)

	Aralık 2021			%	Aralık 2020			%
	TP	YP	Toplam	Dağ.	TP	YP	Toplam	Dağ.
Mevduat	0	0	0	0,0	0	0	0	0,0
Alınan Krediler	14.448	355.835	370.283	60,3	12.921	216.089	229.010	59,2
Para Piyasalarına Borçlar	2.577	11.377	13.954	2,3	2.206	4.882	7.088	1,8
İhraç Edilen Menkul Kıymetler (Net)	7.700	55.796	63.497	10,3	7.333	32.390	39.723	10,3
Bonolar	3.750	0	3.750	0,6	2.865	0	2.865	0,7
Varlığa Dayalı Menkul Kıymetler	0	0	0	0,0	0	0	0	0,0
Tahviller	3.951	55.796	59.747	9,7	4.468	32.390	36.858	9,5
Fonlar	50.474	16.026	66.500	10,8	30.757	7.476	38.233	9,9
Müstakriz Fonları	1.059	1.832	2.890	0,5	436	504	940	0,2
Diğer	49.415	14.194	63.609	10,4	30.321	6.973	37.293	9,6
Gerçeğe Uygun Değer Farkı K/Z Yansıtılan FY	0	0	0	0,0	0	0	0	0,0
Türev Finansal Yükümlülükler	1.087	518	1.605	0,3	501	1.401	1.903	0,5
Türev FY Gerçeğe Uygun Değer Farkı K/Z Yans. Kısmı	1.087	421	1.508	0,2	501	733	1.234	0,3
Türev FY Ger.Uyg.Değ.Farkı Diğ.Kaps.Gelire Yans. Kısm	0	97	97	0,0	0	669	669	0,2
Faktoring Yükümlülükleri	0	0	0	0,0	0	0	0	0,0
Kiralama İşlemlerinden Yükümlülükler (Net)	83	20	103	0,0	78	20	98	0,0
Karşılıklar	2.119	168	2.286	0,4	1.320	41	1.361	0,4
Genel Karşılıklar (TFRS 9 uygulamayan b.)	53	1	54	0,0	23	0	23	0,0
Yeniden Yapılanma Karşılığı	0	0	0	0,0	0	0	0	0,0
Çalışan Hakları Karşılığı	546	58	605	0,1	418	11	429	0,1
Sigorta Teknik Karşılıkları (Net)	0	1	1	0,0	0	0	0	0,0
Diğer Karşılıklar	1.519	108	1.627	0,3	879	30	909	0,2
Cari Vergi Borcu	844	13	857	0,1	583	0	583	0,2
Ertelenmiş Vergi Borcu	28	0	28	0,0	1	0	1	0,0
Satış Amaçlı Elde Tutulmuş ve Durulmuş Faal İlişkiler DV Borçları (Net)	0	0	0	0,0	0	0	0	0,0
Satış Amaçlı	0	0	0	0,0	0	0	0	0,0
Durdurulan Faaliyetlere İlişkin	0	0	0	0,0	0	0	0	0,0
Sermaye Benzeri Borçlanma Araçları	2.999	9.972	12.971	2,1	2.998	5.871	8.870	2,3
Krediler	0	5.942	5.942	1,0	0	3.496	3.496	0,9
Diğer Borçlanma Araçları	2.999	4.029	7.028	1,1	2.998	2.376	5.374	1,4
Diğer Yükümlülükler	5.654	12.740	18.394	3,0	1.513	5.740	7.253	1,9
Özkaynaklar	64.406	-331	64.075	10,4	52.740	222	52.962	13,7
Ödenmiş Sermaye	41.979	0	41.979	6,8	36.479	0	36.479	9,4
Sermaye Yedekleri	1.457	0	1.457	0,2	1.457	0	1.457	0,4
Hisse Senedi İhraç Primleri	57	0	57	0,0	57	0	57	0,0
Hisse Senedi İptal Kârları	0	0	0	0,0	0	0	0	0,0
Diğer Sermaye Yedekleri	1.400	0	1.400	0,2	1.400	0	1.400	0,4
K/Z'da Yen.Sınıf.mayacak Bir.Diğ.Kaps.Gel./Gid.	170	23	193	0,0	103	0	104	0,0
K/Z'da Yen.Sınıf.dırılacak Bir.Diğ.Kaps.Gel./Gid.	202	-355	-152	0,0	311	222	533	0,1
Kâr Yedekleri	10.713	0	10.713	1,7	8.406	0	8.406	2,2
Yasal Yedekler	2.236	0	2.236	0,4	1.926	0	1.926	0,5
Statü Yedekleri	1.285	0	1.285	0,2	996	0	996	0,3
Olağanüstü Yedekler	7.121	0	7.121	1,2	5.470	0	5.470	1,4
Diğer Kâr Yedekleri	71	0	71	0,0	14	0	14	0,0
Kâr veya Zarar	9.885	0	9.885	1,6	5.984	0	5.984	1,5
Geçmiş Yıllar Kâr veya Zararları	11	0	11	0,0	-114	0	-114	0,0
Dönem Net Kâr veya Zararı	9.875	0	9.875	1,6	6.098	0	6.098	1,6
Toplam Yükümlülükler	152.419	462.133	614.551	100,0	112.952	274.134	387.086	100,0

Kalkınma ve Yatırım Bankaları

Bilanço Dışı Yükümlülükler

(Milyon TL)

	Aralık 2021			Aralık 2020		
	TP	YP	Toplam	TP	YP	Toplam
Garanti ve Kefaletler	50.316	41.310	91.627	38.230	19.423	57.654
Teminat Mektupları	10.441	8.143	18.583	10.019	4.162	14.181
Banka Kredileri	0	177	177	0	173	173
Akreditifler	86	5.674	5.760	0	2.852	2.852
Garanti Verilen Prefinansmanlar	0	0	0	0	0	0
Cirolar	0	0	0	0	0	0
Diğer Garanti ve Kefaletler	39.790	27.316	67.106	28.212	12.237	40.449
Taahhütler	46.924	158.690	205.615	31.257	82.547	113.804
Cayılabilir Taahhütler	9.836	11.274	21.110	8.025	6.816	14.841
Cayılabilir Taahhütler	37.088	147.416	184.505	23.232	75.730	98.962
Türev Finansal Araçlar	14.214	181.363	195.576	12.402	123.085	135.487
Riskten Korunma Amaçlı Türev Finansal Araçlar	0	94.203	94.203	0	74.798	74.798
Alım Satım Amaçlı İşlemler	14.214	87.160	101.374	12.402	48.287	60.689
Emanet ve Rehinli Kıymetler	5.114.132	1.448.458	6.562.590	4.811.884	832.283	5.644.168
Emanet Kıymetler	4.919.375	15.183	4.934.558	4.636.475	8.533	4.645.008
Rehinli Kıymetler	161.184	770.651	931.835	140.614	423.427	564.041
Kabul Edilen Avaller ve Kefaletler	33.573	662.624	696.197	34.796	400.323	435.119
Toplam Bilanço Dışı Hesaplar	5.225.587	1.829.821	7.055.408	4.893.774	1.057.339	5.951.112

Gelir ve Gider Kalemleri

(Milyon TL)

	Aralık 2021	Aralık 2020
Faiz Gelirleri	24.396	16.281
Kredilerden Alınan Faizler	16.515	12.314
Zorunlu Karşılıklardan Alınan Faizler	66	13
Bankalardan Alınan Faizler	3.705	1.327
Para Piyasası İşlemlerinden Alınan Faizler	549	304
Menkul Değerlerden Alınan Faizler	3.198	2.176
Diğer Faiz Gelirleri	364	149
Faiz Giderleri	10.181	7.218
Mevduata Verilen Faizler	0	0
Kullanılan Kredilere Verilen Faizler	4.590	3.561
Para Piyasası İşlemlerine Verilen Faizler	271	148
İhraç Edilen Menkul Kıymetlere Verilen Faizler	4.672	3.279
Diğer Faiz Giderleri	647	230
Net Faiz Geliri/Gideri	14.215	9.063
Net Ücret ve Komisyon Gelirleri/Giderleri	1.811	978
Alınan Ücret ve Komisyonlar	2.839	1.611
Verilen Ücret ve Komisyonlar (-)	1.028	633
Temettü Gelirleri	126	21
Ticari Kar/Zarar (Net)	1.446	1.127
Sermaye Piyasası İşlemleri Kâr/Zararı	190	193
Türev Finansal İşlemlerden Kar/Zarar	3.839	-1.800
Kambiyo İşlemleri Kâr/Zararı	-2.582	2.734
Diğer Faaliyet Gelirleri	1.255	825
Faaliyet Brüt Karı	18.853	12.014
Beklenen Zarar Karşılıkları Giderleri (-) (TFRS 9 uygulayan b.)	2.924	1.852
Diğer Karşılık Giderleri (-) (TFRS 9 uygulayan b.)	542	167
Kredi Karşılıkları (-) (TFRS 9 uygulayan b.)	29	14
Personel Giderleri (-)	1.743	-1.413
Diğer Faaliyet Giderleri (-)	1.786	1.252
Net Faaliyet Karı/Zararı	11.829	7.316
Birleşme İşlemi Sonrası Gelir Olarak Kaydedilen Fazlalık Tutarı	0	0
Özkaynak Yöntemi Uygulanan Ortaklıklardan Kar/Zarar	229	78
Net Parasal Pozisyon Kar/Zararı	0	0
Sürdürülen Faaliyetler Vergi Öncesi Kar/Zarar	12.058	7.393
Sürdürülen Faaliyetler Vergi Karşılığı (±)	-2.184	-1.295
Sürdürülen Faaliyetler Dönem Net Kar/Zararı	9.875	6.098
Durdurulan Faaliyetler Dönem Net Kar/Zararı	0	0
Net Dönem Karı / Zararı	9.875	6.098

Rasyolar

(%)

	Aralık 2021	Aralık 2020
Sermaye Yeterliliği		
Sermaye Yeterliliği Oranı	22,6	25,8
Özkaynaklar / Toplam Varlıklar	10,4	13,7
(Özkaynaklar - Duran Varlıklar) / Toplam Varlıklar	9,2	12,3
Net Bilanço Pozisyonu / Özkaynaklar	-5,1	-6,9
(Net Bilanço Pozisyonu + Net Nazım Hesap Pozisyonu) / Özkaynaklar	41,7	2,6
Bilanço Yapısı		
TP Varlıklar / Toplam Varlıklar	25,7	31,3
TP Yükümlülükler / Toplam Yükümlülükler	24,8	29,2
YP Varlıklar / YP Yükümlülükler	98,7	97,1
TP Mevduat / Toplam Mevduat	-	-
TP Krediler / Toplam Krediler	14,3	21,1
Toplam Mevduat / Toplam Varlıklar	0,0	0,0
Alınan Krediler / Toplam Varlıklar	60,3	59,2
Aktif Kalitesi		
Finansal Varlıklar (net) / Toplam Varlıklar	22,1	19,8
Toplam Krediler / Toplam Varlıklar	72,6	73,6
Toplam Krediler / Toplam Mevduat	-	-
Duran Varlıklar / Toplam Varlıklar	1,2	1,4
Tüketici Kredileri / Toplam Krediler	1,5	1,6
Likidite		
Likit Varlıklar / Toplam Varlıklar	17,4	15,9
Likit Varlıklar / Kısa Vadeli Yükümlülükler	101,7	112,1
TP Likit Varlıklar / Toplam Varlıklar	10,8	10,5
Karlılık		
Ortalama Aktif Karlılığı	2,0	1,7
Ortalama Özkaynak Karlılığı	16,7	12,5
Sürdürülen Faaliyeler Dönem Net Kar (Zarar) / Toplam Varlıklar	1,6	1,6
Gelir-Gider Yapısı		
Karşılık Sonrası Net Faiz Geliri / Toplam Varlıklar	1,7	1,8
Karşılık Sonrası Net Faiz Geliri / Faaliyet Brüt Karı	56,9	58,5
Faiz Dışı Gelirler (net) / Toplam Varlıklar	0,8	0,8
Diğer Faaliyet Giderleri / Toplam Varlıklar	0,3	0,3
Personel Giderleri / Diğer Faaliyet Giderleri	97,6	112,9
Faiz Dışı Gelirler (net) / Diğer Faaliyet Giderleri	259,6	235,7

Banka Bilanço Bilgileri

Mevduat Bankaları

- Kamusal Sermayeli Bankalar
- Özel Sermayeli Bankalar
- **Tasarruf Mevduatı Sigorta Fonuna Devredilen Bankalar**
- **Yabancı Sermayeli Bankalar**

Kamusal Sermayeli Bankalar

Türkiye Cumhuriyeti Ziraat Bankası A.Ş.

Varlıklar

(Milyon TL)

	Aralık 2021			%	Aralık 2020			%
	TP	YP	Toplam	Dağ.	TP	YP	Toplam	Dağ.
Finansal Varlıklar (Net)	156.891	374.035	530.927	38,7	115.997	176.003	291.999	31,0
Nakit ve Nakit Benzerleri	24.359	197.702	222.061	16,2	8.737	82.300	91.038	9,7
Nakit Değerler ve Merkez Bankası	23.319	185.467	208.786	15,2	7.954	80.090	88.044	9,3
Bankalar	761	12.236	12.997	0,9	578	2.211	2.789	0,3
Para Piyasalarından Alacaklar	282	0	282	0,0	206	0	206	0,0
Beklenen Zarar Karşılıkları (-) (TFRS 9 uygulayan b.)	-3	-1	-4	0,0	-1	0	-1	0,0
Gerçeğe Uygun Değer Farkı K/Z Yansıtılan FV	1.936	24.723	26.660	1,9	13.769	536	14.305	1,5
Devlet Borçlanma Senetleri	131	23.766	23.897	1,7	13.769	9	13.778	1,5
Sermayede Payı Temsil Eden Menkul Değerler	0	0	0	0,0	0	527	527	0,1
Diğer Finansal Varlıklar	1.805	957	2.762	0,2	0	0	0	0,0
Gerçeğe Uyg.D.Farkı Diğer Kaps. Gelire Yans. FV	120.158	149.999	270.157	19,7	90.571	91.058	181.629	19,3
Devlet Borçlanma Senetleri	119.332	149.301	268.633	19,6	89.811	90.687	180.499	19,1
Sermayede Payı Temsil Eden Menkul Değerler	302	47	348	0,0	230	28	259	0,0
Diğer Finansal Varlıklar	524	651	1.175	0,1	529	342	872	0,1
Türev Finansal Varlıklar	10.438	1.611	12.049	0,9	2.919	2.108	5.027	0,5
Türev FV Gerçeğe Uygun Değer Farkı K/Z Yan.Kısmı	10.438	1.611	12.049	0,9	2.919	2.108	5.027	0,5
Türev FV Ger.Uyg.D.Farkı Diğ.Kaps.Gel.Yans.Kısmı	0	0	0	0,0	0	0	0	0,0
İtfa Edilmiş Maliyeti ile Ölçülen FV (Net)	522.895	271.014	793.909	57,9	456.102	155.488	611.590	64,9
Krediler	537.518	240.886	778.404	56,8	462.338	138.322	600.660	63,7
Kiralama İşlemlerinden Alacaklar	0	0	0	0,0	0	0	0	0,0
Factoring Alacakları	0	0	0	0,0	0	0	0	0,0
İtfa Edilmiş Maliyeti ile Ölçülen Diğer FV	14.359	30.225	44.584	3,3	12.467	17.220	29.687	3,1
Devlet Borçlanma Senetleri	14.243	30.000	44.243	3,2	12.380	17.161	29.541	3,1
Diğer Finansal Varlıklar	116	225	341	0,0	87	59	146	0,0
Beklenen Zarar Karşılık. (-) (TFRS 9 uygulayan b.)	28.982	97	29.078	2,1	18.703	54	18.757	2,0
Donuk Alacaklar (TFRS 9 uygulamayan b.)	0	0	0	0,0	0	0	0	0,0
Özel Karşılıklar (-) (TFRS 9 uygulamayan b.)	0	0	0	0,0	0	0	0	0,0
Satış Amaç. Elde Tut. ve Dur. Faal. İliş.Dur.V. (Net)	5.119	0	5.119	0,4	5.261	0	5.261	0,6
Satış Amaçlı	5.119	0	5.119	0,4	5.261	0	5.261	0,6
Durdurulan Faaliyetlere İlişkin	0	0	0	0,0	0	0	0	0,0
Ortaklık Yatırımları	14.964	6.024	20.988	1,5	10.940	3.386	14.326	1,5
İştirakler (Net)	153	0	153	0,0	153	0	153	0,0
Özkaynak Yöntemine Göre Değerlenenler	0	0	0	0,0	0	0	0	0,0
Konsolide Edilmeyenler	153	0	153	0,0	153	0	153	0,0
Bağlı Ortaklıklar (Net)	14.811	5.799	20.610	1,5	10.787	3.280	14.067	1,5
Konsolide Edilmeyen Mali Ortaklıklar	14.759	5.799	20.558	1,5	10.621	3.280	13.902	1,5
Konsolide Edilmeyen Mali Olmayan Ortaklıklar	52	0	52	0,0	165	0	165	0,0
Birlikte Kontrol Edilen Ortaklıklar (iş ortak.)(Net)	0	225	225	0,0	0	106	106	0,0
Özkaynak Yöntemine Göre Değerlenenler	0	0	0	0,0	0	0	0	0,0
Konsolide Edilmeyenler	0	225	225	0,0	0	106	106	0,0
Maddi Duran Varlıklar (Net)	6.594	61	6.655	0,5	6.711	38	6.748	0,7
Maddi Olmayan Duran Varlıklar (Net)	1.328	37	1.365	0,1	984	18	1.002	0,1
Şerefiye	0	0	0	0,0	0	0	0	0,0
Diğer	1.328	37	1.365	0,1	984	18	1.002	0,1
Yatırım Amaçlı Gayrimenkuller (Net)	0	0	0	0,0	0	0	0	0,0
Cari Vergi Varlığı	0	0	0	0,0	1	0	1	0,0
Ertelenmiş Vergi Varlığı	1.519	0	1.519	0,1	247	0	247	0,0
Diğer Aktifler	8.117	2.292	10.408	0,8	8.389	3.036	11.426	1,2
Toplam Varlıklar	717.428	653.462	1.370.890	100,0	604.633	337.969	942.601	100,0

Yükümlülükler

(Milyon TL)

	Aralık 2021			%	Aralık 2020			%
	TP	YP	Toplam	Dağ.	TP	YP	Toplam	Dağ.
Mevduat	380.838	567.849	948.687	69,2	306.746	323.128	629.874	66,8
Alınan Krediler	394	58.922	59.317	4,3	1.291	35.659	36.950	3,9
Para Piyasalarına Borçlar	139.646	37.053	176.699	12,9	92.832	23.570	116.401	12,3
İhraç Edilen Menkul Kıymetler (Net)	1.011	25.151	26.162	1,9	1.011	13.344	14.355	1,5
Bonolar	0	98	98	0,0	0	0	0	0,0
Varlığa Dayalı Menkul Kıymetler	0	0	0	0,0	0	0	0	0,0
Tahviller	1.011	25.053	26.064	1,9	1.011	13.344	14.355	1,5
Fonlar	32	0	32	0,0	6.053	0	6.053	0,6
Müstakriz Fonları	0	0	0	0,0	0	0	0	0,0
Diğer	32	0	32	0,0	6.053	0	6.053	0,6
Gerçeğe Uygun Değer Farkı K/Z Yansıtılan FY	0	0	0	0,0	0	0	0	0,0
Türev Finansal Yükümlülükler	1.203	2.388	3.591	0,3	1.465	2.023	3.488	0,4
Türev FY Gerçeğe Uygun Değer Farkı K/Z Yans. Kısmı	1.203	2.388	3.591	0,3	1.465	2.023	3.488	0,4
Türev FY Ger.Uyg.Değ.Farkı Diğ.Kaps.Gelire Yans. Kısm	0	0	0	0,0	0	0	0	0,0
Faktoring Yükümlülükleri	0	0	0	0,0	0	0	0	0,0
Kiralama İşlemlerinden Yükümlülükler (Net)	747	42	789	0,1	764	58	822	0,1
Karşılıklar	9.043	17	9.060	0,7	7.048	10	7.059	0,7
Genel Karşılıklar (TFRS 9 uygulamayan b.)	0	0	0	0,0	0	0	0	0,0
Yeniden Yapılanma Karşılığı	0	0	0	0,0	0	0	0	0,0
Çalışan Hakları Karşılığı	1.723	0	1.723	0,1	1.509	0	1.509	0,2
Sigorta Teknik Karşılıkları (Net)	0	0	0	0,0	0	0	0	0,0
Diğer Karşılıklar	7.320	17	7.337	0,5	5.539	10	5.550	0,6
Cari Vergi Borcu	1.259	13	1.272	0,1	1.656	5	1.661	0,2
Ertelenmiş Vergi Borcu	0	0	0	0,0	0	0	0	0,0
Satış Amaç.Elde Tut.ve Dur..Faal.İliş. DV Borçları (Net) □	0	0	0	0,0	0	0	0	0,0
Satış Amaçlı	0	0	0	0,0	0	0	0	0,0
Durdurulan Faaliyetlere İlişkin	0	0	0	0,0	0	0	0	0,0
Sermaye Benzeri Borçlanma Araçları	0	21.428	21.428	1,6	0	13.048	13.048	1,4
Krediler	0	0	0	0,0	0	0	0	0,0
Diğer Borçlanma Araçları	0	21.428	21.428	1,6	0	13.048	13.048	1,4
Diğer Yükümlülükler	22.675	4.079	26.754	2,0	15.000	4.612	19.613	2,1
Özkaynaklar	108.065	-10.965	97.100	7,1	93.292	-13	93.278	9,9
Ödenmiş Sermaye	13.100	0	13.100	1,0	13.100	0	13.100	1,4
Sermaye Yedekleri	0	0	0	0,0	-18	0	-18	0,0
Hisse Senedi İhraç Primleri	0	0	0	0,0	0	0	0	0,0
Hisse Senedi İptal Kârları	0	0	0	0,0	0	0	0	0,0
Diğer Sermaye Yedekleri	0	0	0	0,0	-18	0	-18	0,0
K/Z'da Yen.Sınıf.mayacak Bir.Diğ.Kaps.Gel./Gid.	17.820	-1.966	15.853	1,2	10.576	-970	9.606	1,0
K/Z'da Yen.Sınıf.dırılacak Bir.Diğ.Kaps.Gel./Gid.	3.163	-8.999	-5.836	-0,4	-108	956	848	0,1
Kâr Yedekleri	67.627	0	67.627	4,9	58.399	0	58.399	6,2
Yasal Yedekler	5.463	0	5.463	0,4	5.001	0	5.001	0,5
Statü Yedekleri	0	0	0	0,0	0	0	0	0,0
Olağanüstü Yedekler	62.164	0	62.164	4,5	53.398	0	53.398	5,7
Diğer Kâr Yedekleri	0	0	0	0,0	0	0	0	0,0
Kâr veya Zarar	6.355	0	6.355	0,5	11.343	0	11.343	1,2
Geçmiş Yıllar Kâr veya Zararları	64	0	64	0,0	3.518	0	3.518	0,4
Dönem Net Kâr veya Zararı	6.291	0	6.291	0,5	7.825	0	7.825	0,8
Toplam Yükümlülükler	664.913	705.977	1.370.890	100,0	527.158	415.444	942.601	100,0

Türkiye Cumhuriyeti Ziraat Bankası A.Ş.

Bilanço Dışı Yükümlülükler

(Milyon TL)

	Aralık 2021			Aralık 2020		
	TP	YP	Toplam	TP	YP	Toplam
Garanti ve Kefaletler	56.164	206.410	262.573	43.026	99.712	142.739
Teminat Mektupları	53.164	131.292	184.457	41.847	68.894	110.741
Banka Kredileri	211	11.724	11.935	122	7.080	7.202
Akreditifler	846	59.327	60.173	958	22.317	23.275
Garanti Verilen Prefinansmanlar	0	0	0	0	0	0
Cirolar	1.942	4.067	6.009	99	1.421	1.520
Diğer Garanti ve Kefaletler	0	0	0	0	0	0
Taahhütler	112.494	25.615	138.108	77.687	21.082	98.768
Cayılamaz Taahhütler	112.494	25.615	138.108	77.687	21.082	98.768
Cayılabilir Taahhütler	0	0	0	0	0	0
Türev Finansal Araçlar	69.277	425.823	495.100	71.516	286.592	358.108
Riskten Korunma Amaçlı Türev Finansal Araçlar	0	0	0	0	0	0
Alım Satım Amaçlı İşlemler	69.277	425.823	495.100	71.516	286.592	358.108
Emanet ve Rehinli Kıymetler	1.952.713	584.319	2.537.032	2.514.799	307.291	2.822.090
Emanet Kıymetler	263.654	121.563	385.217	1.174.847	62.801	1.237.648
Rehinli Kıymetler	1.687.500	454.507	2.142.006	1.338.429	240.140	1.578.568
Kabul Edilen Avaller ve Kefaletler	1.559	8.248	9.808	1.523	4.350	5.874
Toplam Bilanço Dışı Hesaplar	2.190.647	1.242.166	3.432.813	2.707.028	714.677	3.421.705

Gelir ve Gider Kalemleri

(Milyon TL)

	Aralık 2021	Aralık 2020
Faiz Gelirleri	101.998	69.476
Kredilerden Alınan Faizler	72.795	52.330
Zorunlu Karşılıklardan Alınan Faizler	1.381	230
Bankalardan Alınan Faizler	137	58
Para Piyasası İşlemlerinden Alınan Faizler	2	0
Menkul Değerlerden Alınan Faizler	27.440	16.696
Diğer Faiz Gelirleri	244	162
Faiz Giderleri	62.230	34.862
Mevduata Verilen Faizler	41.199	22.812
Kullanılan Kredilere Verilen Faizler	1.170	1.191
Para Piyasası İşlemlerine Verilen Faizler	17.261	5.728
İhraç Edilen Menkul Kıymetlere Verilen Faizler	2.118	1.596
Diğer Faiz Giderleri	481	3.534
Net Faiz Geliri/Gideri	39.768	34.615
Net Ücret ve Komisyon Gelirleri/Giderleri	5.451	3.093
Alınan Ücret ve Komisyonlar	7.698	4.817
Verilen Ücret ve Komisyonlar (-)	2.247	1.724
Temettü Gelirleri	138	1.119
Ticari Kar/Zarar (Net)	-11.044	-7.743
Sermaye Piyasası İşlemleri Kâr/Zararı	650	3.972
Türev Finansal İşlemlerden Kar/Zarar	-11.747	-5.137
Kambiyo İşlemleri Kâr/Zararı	53	-6.578
Diğer Faaliyet Gelirleri	4.444	5.182
Faaliyet Brüt Karı	38.757	36.265
Beklenen Zarar Karşılıkları Giderleri (-) (TFRS 9 uygulayan b.)	14.956	10.691
Diğer Karşılık Giderleri (-) (TFRS 9 uygulayan b.)	374	2.648
Kredi Karşılıkları (-) (TFRS 9 uygulayan b.)	0	0
Personel Giderleri (-)	5.195	-4.396
Diğer Faaliyet Giderleri (-)	9.318	7.695
Net Faaliyet Karı/Zararı	8.913	10.834
Birleşme İşlemi Sonrası Gelir Olarak Kaydedilen Fazlalık Tutarı	0	0
Özkaynak Yöntemi Uygulanan Ortaklıklardan Kar/Zarar	0	0
Net Parasal Pozisyon Kar/Zararı	0	0
Sürdürülen Faaliyetler Vergi Öncesi Kar/Zarar	8.913	10.834
Sürdürülen Faaliyetler Vergi Karşılığı (±)	-2.622	-3.009
Sürdürülen Faaliyetler Dönem Net Kar/Zararı	6.291	7.825
Durdurulan Faaliyetler Dönem Net Kar/Zararı	0	0
Net Dönem Karı / Zararı	6.291	7.825

Rasyolar

(%)

	Aralık 2021	Aralık 2020
Sermaye Yeterliliği		
Sermaye Yeterliliği Oranı	16,5	18,2
Özkaynaklar / Toplam Varlıklar	7,1	9,9
(Özkaynaklar - Duran Varlıklar) / Toplam Varlıklar	4,6	7,0
Net Bilanço Pozisyonu / Özkaynaklar	-65,3	-68,3
(Net Bilanço Pozisyonu + Net Nazım Hesap Pozisyonu) / Özkaynaklar	-1,2	-3,3
Bilanço Yapısı		
TP Varlıklar / Toplam Varlıklar	52,3	64,1
TP Yükümlülükler / Toplam Yükümlülükler	48,5	55,9
YP Varlıklar / YP Yükümlülükler	92,6	81,4
TP Mevduat / Toplam Mevduat	40,1	48,7
TP Krediler / Toplam Krediler	69,1	77,0
Toplam Mevduat / Toplam Varlıklar	69,2	66,8
Alınan Krediler / Toplam Varlıklar	4,3	3,9
Aktif Kalitesi		
Finansal Varlıklar (net) / Toplam Varlıklar	38,7	31,0
Toplam Krediler / Toplam Varlıklar	56,8	63,7
Toplam Krediler / Toplam Mevduat	82,1	95,4
Duran Varlıklar / Toplam Varlıklar	2,5	2,9
Tüketici Kredileri / Toplam Krediler	20,9	28,7
Likidite		
Likit Varlıklar / Toplam Varlıklar	16,2	9,7
Likit Varlıklar / Kısa Vadeli Yükümlülükler	24,2	14,9
TP Likit Varlıklar / Toplam Varlıklar	1,8	0,9
Karlılık		
Ortalama Aktif Karlılığı	0,6	0,9
Ortalama Özkaynak Karlılığı	6,9	9,4
Sürdürülen Faaliyeler Dönem Net Kar (Zarar) / Toplam Varlıklar	0,5	0,8
Gelir-Gider Yapısı		
Karşılık Sonrası Net Faiz Geliri / Toplam Varlıklar	1,8	2,3
Karşılık Sonrası Net Faiz Geliri / Faaliyet Brüt Karı	63,1	58,7
Faiz Dışı Gelirler (net) / Toplam Varlıklar	-0,1	0,2
Diğer Faaliyet Giderleri / Toplam Varlıklar	0,7	0,8
Personel Giderleri / Diğer Faaliyet Giderleri	55,8	57,1
Faiz Dışı Gelirler (net) / Diğer Faaliyet Giderleri	-10,8	21,4

Türkiye Halk Bankası A.Ş.

Varlıklar

(Milyon TL)

	Aralık 2021			%	Aralık 2020			%
	TP	YP	Toplam	Dağ.	TP	YP	Toplam	Dağ.
Finansal Varlıklar (Net)	87.048	139.312	226.360	25,1	62.699	79.829	142.528	21,0
Nakit ve Nakit Benzerleri	19.824	107.100	126.924	14,1	8.625	56.977	65.602	9,6
Nakit Değerler ve Merkez Bankası	19.514	103.911	123.424	13,7	8.396	55.080	63.476	9,3
Bankalar	344	3.190	3.534	0,4	249	1.896	2.146	0,3
Para Piyasalarından Alacaklar	0	0	0	0,0	0	0	0	0,0
Beklenen Zarar Karşılıkları (-) (TFRS 9 uygulayan b.)	-34	0	-34	0,0	-20	0	-20	0,0
Gerçeğe Uygun Değer Farkı K/Z Yansıtılan FV	25.138	1	25.139	2,8	15.676	1	15.678	2,3
Devlet Borçlanma Senetleri	24.870	1	24.870	2,8	15.502	1	15.503	2,3
Sermayede Payı Temsil Eden Menkul Değerler	146	0	146	0,0	146	0	146	0,0
Diğer Finansal Varlıklar	123	0	123	0,0	29	0	29	0,0
Gerçeğe Uyg.D.Farkı Diğer Kaps. Gelire Yans. FV	39.347	25.961	65.308	7,2	38.392	20.509	58.901	8,7
Devlet Borçlanma Senetleri	38.594	25.624	64.217	7,1	37.529	20.327	57.855	8,5
Sermayede Payı Temsil Eden Menkul Değerler	229	337	566	0,1	272	183	455	0,1
Diğer Finansal Varlıklar	525	0	525	0,1	591	0	591	0,1
Türev Finansal Varlıklar	2.739	6.250	8.989	1,0	6	2.341	2.347	0,3
Türev FV Gerçeğe Uygun Değer Farkı K/Z Yan.Kısmı	2.739	6.250	8.989	1,0	6	2.341	2.347	0,3
Türev FV Ger.Uyg.D.Farkı Diğ.Kaps.Gel.Yans.Kısmı	0	0	0	0,0	0	0	0	0,0
İtfa Edilmiş Maliyeti ile Ölçülen FV (Net)	458.597	191.465	650.062	72,1	400.271	117.453	517.723	76,1
Krediler	390.846	148.742	539.588	59,9	356.070	93.675	449.745	66,1
Kiralama İşlemlerinden Alacaklar	0	0	0	0,0	0	0	0	0,0
Factoring Alacakları	0	0	0	0,0	0	0	0	0,0
İtfa Edilmiş Maliyeti ile Ölçülen Diğer FV	90.131	42.723	132.854	14,7	60.843	23.778	84.621	12,4
Devlet Borçlanma Senetleri	90.080	42.723	132.803	14,7	60.793	23.778	84.571	12,4
Diğer Finansal Varlıklar	51	0	51	0,0	51	0	51	0,0
Beklenen Zarar Karşılık. (-) (TFRS 9 uygulayan b.)	22.380	0	22.380	2,5	16.643	0	16.643	2,4
Donuk Alacaklar (TFRS 9 uygulamayan b.)	0	0	0	0,0	0	0	0	0,0
Özel Karşılıklar (-) (TFRS 9 uygulamayan b.)	0	0	0	0,0	0	0	0	0,0
Satış Amaç. Elde Tut. ve Dur. Faal. İliş.Dur.V. (Net)	0	0	0	0,0	0	0	0	0,0
Satış Amaçlı	0	0	0	0,0	0	0	0	0,0
Durdurulan Faaliyetlere İlişkin	0	0	0	0,0	0	0	0	0,0
Ortaklık Yatırımları	3.158	5.805	8.963	1,0	3.435	2.815	6.249	0,9
İştirakler (Net)	78	1.219	1.297	0,1	78	674	752	0,1
Özkaynak Yöntemine Göre Değerlenenler	0	0	0	0,0	0	0	0	0,0
Konsolide Edilmeyenler	78	1.219	1.297	0,1	78	674	752	0,1
Bağlı Ortaklıklar (Net)	3.080	4.586	7.666	0,9	3.356	2.141	5.497	0,8
Konsolide Edilmeyen Mali Ortaklıklar	3.080	4.586	7.666	0,9	3.356	2.141	5.497	0,8
Konsolide Edilmeyen Mali Olmayan Ortaklıklar	0	0	0	0,0	0	0	0	0,0
Birlikte Kontrol Edilen Ortaklıklar (iş ortak.) (Net)	0	0	0	0,0	0	0	0	0,0
Özkaynak Yöntemine Göre Değerlenenler	0	0	0	0,0	0	0	0	0,0
Konsolide Edilmeyenler	0	0	0	0,0	0	0	0	0,0
Maddi Duran Varlıklar (Net)	8.317	0	8.318	0,9	7.877	0	7.877	1,2
Maddi Olmayan Duran Varlıklar (Net)	514	0	514	0,1	573	0	573	0,1
Şerefiye	0	0	0	0,0	0	0	0	0,0
Diğer	514	0	514	0,1	573	0	573	0,1
Yatırım Amaçlı Gayrimenkuller (Net)	360	0	360	0,0	354	0	354	0,1
Cari Vergi Varlığı	0	0	0	0,0	326	0	326	0,0
Ertelenmiş Vergi Varlığı	157	0	157	0,0	0	0	0	0,0
Diğer Aktifler	6.269	215	6.484	0,7	3.758	637	4.395	0,6
Toplam Varlıklar	564.420	336.797	901.217	100,0	479.292	200.734	680.026	100,0

Yükümlülükler

(Milyon TL)

	Aralık 2021			%	Aralık 2020			%
	TP	YP	Toplam	Dağ.	TP	YP	Toplam	Dağ.
Mevduat	259.840	366.065	625.904	69,5	262.090	195.196	457.286	67,2
Alınan Krediler	499	13.047	13.545	1,5	381	10.006	10.387	1,5
Para Piyasalarına Borçlar	136.525	2.645	139.170	15,4	102.842	1.115	103.956	15,3
İhraç Edilen Menkul Kıymetler (Net)	6.413	0	6.413	0,7	5.641	7.553	13.195	1,9
Bonolar	4.695	0	4.695	0,5	3.552	0	3.552	0,5
Varlığa Dayalı Menkul Kıymetler	1.012	0	1.012	0,1	1.012	0	1.012	0,1
Tahviller	707	0	707	0,1	1.078	7.553	8.632	1,3
Fonlar	139	0	139	0,0	3.617	0	3.617	0,5
Müstakriz Fonları	0	0	0	0,0	0	0	0	0,0
Diğer	139	0	139	0,0	3.617	0	3.617	0,5
Gerçeğe Uygun Değer Farkı K/Z Yansıtılan FY	0	0	0	0,0	0	0	0	0,0
Türev Finansal Yükümlülükler	18	2.452	2.470	0,3	20	514	534	0,1
Türev FY Gerçeğe Uygun Değer Farkı K/Z Yans. Kısmı	18	2.452	2.470	0,3	20	514	534	0,1
Türev FY Ger.Uyg.Değ.Farkı Diğ.Kaps.Gelire Yans. Kısm	0	0	0	0,0	0	0	0	0,0
Faktoring Yükümlülükleri	0	0	0	0,0	0	0	0	0,0
Kiralama İşlemlerinden Yükümlülükler (Net)	854	12	867	0,1	761	22	783	0,1
Karşılıklar	3.408	0	3.408	0,4	2.084	0	2.084	0,3
Genel Karşılıklar (TFRS 9 uygulamayan b.)	0	0	0	0,0	0	0	0	0,0
Yeniden Yapılanma Karşılığı	0	0	0	0,0	0	0	0	0,0
Çalışan Hakları Karşılığı	2.247	0	2.247	0,2	1.469	0	1.469	0,2
Sigorta Teknik Karşılıkları (Net)	0	0	0	0,0	0	0	0	0,0
Diğer Karşılıklar	1.162	0	1.162	0,1	615	0	615	0,1
Cari Vergi Borcu	860	0	860	0,1	741	0	741	0,1
Ertelenmiş Vergi Borcu	0	0	0	0,0	332	0	332	0,0
Satış Amaçlı Elde Tutulmuş ve Durulmuş Faal İlişkiler DV Borçları (Net)	0	0	0	0,0	0	0	0	0,0
Satış Amaçlı	0	0	0	0,0	0	0	0	0,0
Durdurulan Faaliyetlere İlişkin	0	0	0	0,0	0	0	0	0,0
Sermaye Benzeri Borçlanma Araçları	6.051	15.592	21.643	2,4	6.037	8.824	14.861	2,2
Krediler	0	15.592	15.592	1,7	0	8.824	8.824	1,3
Diğer Borçlanma Araçları	6.051	0	6.051	0,7	6.037	0	6.037	0,9
Diğer Yükümlülükler	41.129	2.167	43.296	4,8	27.856	1.463	29.319	4,3
Özkaynaklar	42.045	1.455	43.500	4,8	42.300	631	42.931	6,3
Ödenmiş Sermaye	2.474	0	2.474	0,3	2.474	0	2.474	0,4
Sermaye Yedekleri	6.963	295	7.258	0,8	6.745	165	6.910	1,0
Hisse Senedi İhraç Primleri	5.776	0	5.776	0,6	5.776	0	5.776	0,8
Hisse Senedi İptal Kârları	0	0	0	0,0	0	0	0	0,0
Diğer Sermaye Yedekleri	1.187	295	1.482	0,2	969	165	1.134	0,2
K/Z'da Yen.Sınıf.mayacak Bir.Diğ.Kaps.Gel./Gid.	4.811	1.350	6.161	0,7	5.136	696	5.833	0,9
K/Z'da Yen.Sınıf.dırılacak Bir.Diğ.Kaps.Gel./Gid.	-1.732	-190	-1.922	-0,2	-78	-230	-308	0,0
Kâr Yedekleri	28.022	0	28.022	3,1	25.422	0	25.422	3,7
Yasal Yedekler	2.549	0	2.549	0,3	2.419	0	2.419	0,4
Statü Yedekleri	0	0	0	0,0	0	0	0	0,0
Olağanüstü Yedekler	25.426	0	25.426	2,8	22.956	0	22.956	3,4
Diğer Kâr Yedekleri	47	0	47	0,0	47	0	47	0,0
Kâr veya Zarar	1.508	0	1.508	0,2	2.600	0	2.600	0,4
Geçmiş Yıllar Kâr veya Zararları	0	0	0	0,0	0	0	0	0,0
Dönem Net Kâr veya Zararı	1.508	0	1.508	0,2	2.600	0	2.600	0,4
Toplam Yükümlülükler	497.782	403.434	901.217	100,0	454.702	225.324	680.026	100,0

Türkiye Halk Bankası A.Ş.

Bilanço Dışı Yükümlülükler

(Milyon TL)

	Aralık 2021			Aralık 2020		
	TP	YP	Toplam	TP	YP	Toplam
Garanti ve Kefaletler	82.028	108.913	190.941	55.281	59.275	114.555
Teminat Mektupları	71.425	91.526	162.951	50.275	50.552	100.827
Banka Kredileri	1.079	10.502	11.581	186	6.310	6.496
Akreditifler	22	6.842	6.865	55	2.353	2.408
Garanti Verilen Prefinansmanlar	0	0	0	0	0	0
Cirolar	0	0	0	0	0	0
Diğer Garanti ve Kefaletler	9.501	42	9.544	4.764	60	4.824
Taahhütler	38.457	10.800	49.257	42.402	4.054	46.456
Cayılamaz Taahhütler	37.152	6.988	44.141	41.794	2.137	43.931
Cayılabilir Taahhütler	1.305	3.812	5.116	608	1.917	2.525
Türev Finansal Araçlar	56.711	143.415	200.125	17.787	59.017	76.804
Riskten Korunma Amaçlı Türev Finansal Araçlar	0	0	0	0	0	0
Alım Satım Amaçlı İşlemler	56.711	143.415	200.125	17.787	59.017	76.804
Emanet ve Rehinli Kıymetler	1.734.578	846.016	2.580.594	1.491.711	495.489	1.987.200
Emanet Kıymetler	709.089	95.722	804.811	626.949	61.067	688.016
Rehinli Kıymetler	1.025.489	750.294	1.775.783	864.762	434.422	1.299.184
Kabul Edilen Avaller ve Kefaletler	0	0	0	0	0	0
Toplam Bilanço Dışı Hesaplar	1.911.774	1.109.143	3.020.917	1.607.180	617.835	2.225.015

Gelir ve Gider Kalemleri

(Milyon TL)

	Aralık 2021	Aralık 2020
Faiz Gelirleri	88.778	53.738
Kredilerden Alınan Faizler	54.196	38.123
Zorunlu Karşılıklardan Alınan Faizler	3	1
Bankalardan Alınan Faizler	1.270	272
Para Piyasası İşlemlerinden Alınan Faizler	0	0
Menkul Değerlerden Alınan Faizler	33.089	15.269
Diğer Faiz Gelirleri	220	73
Faiz Giderleri	63.618	34.985
Mevduata Verilen Faizler	42.009	22.436
Kullanılan Kredilere Verilen Faizler	218	251
Para Piyasası İşlemlerine Verilen Faizler	17.535	8.716
İhraç Edilen Menkul Kıymetlere Verilen Faizler	3.268	2.467
Diğer Faiz Giderleri	587	1.115
Net Faiz Geliri/Gideri	25.160	18.753
Net Ücret ve Komisyon Gelirleri/Giderleri	4.088	2.615
Alınan Ücret ve Komisyonlar	5.683	3.577
Verilen Ücret ve Komisyonlar (-)	1.595	963
Temettü Gelirleri	193	511
Ticari Kar/Zarar (Net)	-12.718	-5.281
Sermaye Piyasası İşlemleri Kâr/Zararı	38	56
Türev Finansal İşlemlerden Kar/Zarar	18.519	2.726
Kambiyo İşlemleri Kâr/Zararı	-31.275	-8.063
Diğer Faaliyet Gelirleri	6.267	1.441
Faaliyet Brüt Karı	22.989	18.039
Beklenen Zarar Karşılıkları Giderleri (-) (TFRS 9 uygulayan b.)	11.885	6.831
Diğer Karşılık Giderleri (-) (TFRS 9 uygulayan b.)	28	17
Kredi Karşılıkları (-) (TFRS 9 uygulayan b.)	0	0
Personel Giderleri (-)	4.308	-3.579
Diğer Faaliyet Giderleri (-)	5.362	4.382
Net Faaliyet Karı/Zararı	1.406	3.230
Birleşme İşlemi Sonrası Gelir Olarak Kaydedilen Fazlalık Tutarı	0	0
Özkaynak Yöntemi Uygulanan Ortaklıklardan Kar/Zarar	0	0
Net Parasal Pozisyon Kar/Zararı	0	0
Sürdürülen Faaliyetler Vergi Öncesi Kar/Zarar	1.406	3.230
Sürdürülen Faaliyetler Vergi Karşılığı (±)	102	-630
Sürdürülen Faaliyetler Dönem Net Kar/Zararı	1.508	2.600
Durdurulan Faaliyetler Dönem Net Kar/Zararı	0	0
Net Dönem Karı / Zararı	1.508	2.600

Rasyolar

(%)

	Aralık 2021	Aralık 2020
Sermaye Yeterliliği		
Sermaye Yeterliliği Oranı	14,5	15,2
Özkaynaklar / Toplam Varlıklar	4,8	6,3
(Özkaynaklar - Duran Varlıklar) / Toplam Varlıklar	2,8	4,1
Net Bilanço Pozisyonu / Özkaynaklar	-130,2	-45,7
(Net Bilanço Pozisyonu + Net Nazım Hesap Pozisyonu) / Özkaynaklar	0,0	-6,2
Bilanço Yapısı		
TP Varlıklar / Toplam Varlıklar	62,6	70,5
TP Yükümlülükler / Toplam Yükümlülükler	55,2	66,9
YP Varlıklar / YP Yükümlülükler	83,5	89,1
TP Mevduat / Toplam Mevduat	41,5	57,3
TP Krediler / Toplam Krediler	72,4	79,2
Toplam Mevduat / Toplam Varlıklar	69,5	67,2
Alınan Krediler / Toplam Varlıklar	1,5	1,5
Aktif Kalitesi		
Finansal Varlıklar (net) / Toplam Varlıklar	25,1	21,0
Toplam Krediler / Toplam Varlıklar	59,9	66,1
Toplam Krediler / Toplam Mevduat	86,2	98,4
Duran Varlıklar / Toplam Varlıklar	2,0	2,2
Tüketici Kredileri / Toplam Krediler	14,9	18,1
Likidite		
Likit Varlıklar / Toplam Varlıklar	14,1	9,6
Likit Varlıklar / Kısa Vadeli Yükümlülükler	19,6	14,2
TP Likit Varlıklar / Toplam Varlıklar	2,2	1,3
Karlılık		
Ortalama Aktif Karlılığı	0,2	0,4
Ortalama Özkaynak Karlılığı	3,6	6,5
Sürdürülen Faaliyeler Dönem Net Kar (Zarar) / Toplam Varlıklar	0,2	0,4
Gelir-Gider Yapısı		
Karşılık Sonrası Net Faiz Geliri / Toplam Varlıklar	1,5	1,8
Karşılık Sonrası Net Faiz Geliri / Faaliyet Brüt Karı	57,6	66,0
Faiz Dışı Gelirler (net) / Toplam Varlıklar	-0,2	-0,1
Diğer Faaliyet Giderleri / Toplam Varlıklar	0,6	0,6
Personel Giderleri / Diğer Faaliyet Giderleri	80,4	81,7
Faiz Dışı Gelirler (net) / Diğer Faaliyet Giderleri	-40,5	-16,3

Türkiye Vakıflar Bankası T.A.O.

Varlıklar

(Milyon TL)

	Aralık 2021			%	Aralık 2020			%
	TP	YP	Toplam	Dağ.	TP	YP	Toplam	Dağ.
Finansal Varlıklar (Net)	101.015	242.703	343.718	34,1	53.167	139.286	192.453	27,5
Nakit ve Nakit Benzerleri	30.466	141.889	172.355	17,1	14.847	81.112	95.959	13,7
Nakit Değerler ve Merkez Bankası	29.360	114.789	144.149	14,3	14.662	78.527	93.189	13,3
Bankalar	1.120	20.186	21.306	2,1	0	2.585	2.585	0,4
Para Piyasalarından Alacaklar	0	6.914	6.914	0,7	188	0	188	0,0
Beklenen Zarar Karşılıkları (-) (TFRS 9 uygulayan b.)	-14	0	-14	0,0	-3	0	-3	0,0
Gerçeğe Uygun Değer Farkı K/Z Yansıtılan FV	177	16.226	16.404	1,6	170	7.161	7.331	1,0
Devlet Borçlanma Senetleri	0	15.940	15.940	1,6	0	7.000	7.000	1,0
Sermayede Payı Temsil Eden Menkul Değerler	169	286	456	0,0	169	161	331	0,0
Diğer Finansal Varlıklar	8	0	8	0,0	0	0	0	0,0
Gerçeğe Uyg.D.Farkı Diğer Kaps. Gelire Yans. FV	50.957	82.514	133.471	13,3	31.012	49.420	80.432	11,5
Devlet Borçlanma Senetleri	50.436	82.233	132.669	13,2	30.423	49.416	79.839	11,4
Sermayede Payı Temsil Eden Menkul Değerler	0	7	7	0,0	0	4	4	0,0
Diğer Finansal Varlıklar	521	274	795	0,1	589	0	589	0,1
Türev Finansal Varlıklar	19.414	2.073	21.487	2,1	7.138	1.593	8.731	1,2
Türev FV Gerçeğe Uygun Değer Farkı K/Z Yan.Kısmı	19.414	2.073	21.487	2,1	7.138	1.593	8.731	1,2
Türev FV Ger.Uyg.D.Farkı Diğ.Kaps.Gel.Yans.Kısmı	0	0	0	0,0	0	0	0	0,0
İtfa Edilmiş Maliyeti ile Ölçülen FV (Net)	402.570	237.367	639.937	63,5	340.947	135.693	476.640	68,2
Krediler	380.006	212.004	592.010	58,8	318.278	121.210	439.487	62,9
Kiralama İşlemlerinden Alacaklar	0	0	0	0,0	0	0	0	0,0
Factoring Alacakları	0	0	0	0,0	0	0	0	0,0
İtfa Edilmiş Maliyeti ile Ölçülen Diğer FV	48.417	25.445	73.862	7,3	44.219	14.529	58.747	8,4
Devlet Borçlanma Senetleri	48.358	25.177	73.535	7,3	44.160	14.342	58.502	8,4
Diğer Finansal Varlıklar	59	268	327	0,0	59	186	245	0,0
Beklenen Zarar Karşılık. (-) (TFRS 9 uygulayan b.)	25.853	81	25.935	2,6	21.549	45	21.594	3,1
Donuk Alacaklar (TFRS 9 uygulamayan b.)	0	0	0	0,0	0	0	0	0,0
Özel Karşılıklar (-) (TFRS 9 uygulamayan b.)	0	0	0	0,0	0	0	0	0,0
Satış Amaç. Elde Tut. ve Dur. Faal. İliş.Dur.V. (Net)	755	0	755	0,1	1.256	0	1.256	0,2
Satış Amaçlı	755	0	755	0,1	1.256	0	1.256	0,2
Durdurulan Faaliyetlere İlişkin	0	0	0	0,0	0	0	0	0,0
Ortaklık Yatırımları	5.329	1.369	6.698	0,7	4.110	935	5.046	0,7
İştirakler (Net)	2.048	0	2.048	0,2	1.394	0	1.394	0,2
Özkaynak Yöntemine Göre Değerlenenler	0	0	0	0,0	0	0	0	0,0
Konsolide Edilmeyenler	2.048	0	2.048	0,2	1.394	0	1.394	0,2
Bağlı Ortaklıklar (Net)	3.281	1.369	4.650	0,5	2.716	935	3.651	0,5
Konsolide Edilmeyen Mali Ortaklıklar	2.773	1.369	4.142	0,4	2.338	935	3.273	0,5
Konsolide Edilmeyen Mali Olmayan Ortaklıklar	508	0	508	0,1	378	0	378	0,1
Birlikte Kontrol Edilen Ortaklıklar (iş ortak.)(Net)	0	0	0	0,0	0	0	0	0,0
Özkaynak Yöntemine Göre Değerlenenler	0	0	0	0,0	0	0	0	0,0
Konsolide Edilmeyenler	0	0	0	0,0	0	0	0	0,0
Maddi Duran Varlıklar (Net)	4.838	29	4.867	0,5	4.812	13	4.826	0,7
Maddi Olmayan Duran Varlıklar (Net)	276	0	276	0,0	255	0	255	0,0
Şerefiye	0	0	0	0,0	0	0	0	0,0
Diğer	276	0	276	0,0	255	0	255	0,0
Yatırım Amaçlı Gayrimenkuller (Net)	0	0	0	0,0	0	0	0	0,0
Cari Vergi Varlığı	0	0	0	0,0	0	0	0	0,0
Ertelenmiş Vergi Varlığı	0	0	0	0,0	1.125	0	1.125	0,2
Diğer Aktifler	7.965	2.998	10.963	1,1	6.741	10.555	17.296	2,5
Toplam Varlıklar	522.747	484.466	1.007.214	100,0	412.415	286.482	698.897	100,0

Yükümlülükler

(Milyon TL)

	Aralık 2021			%	Aralık 2020			%
	TP	YP	Toplam	Dağ.	TP	YP	Toplam	Dağ.
Mevduat	255.396	335.548	590.943	58,7	215.146	198.898	414.044	59,2
Alınan Krediler	1.060	90.370	91.431	9,1	796	46.191	46.987	6,7
Para Piyasalarına Borçlar	123.441	20.440	143.881	14,3	79.729	19.323	99.051	14,2
İhraç Edilen Menkul Kıymetler (Net)	10.566	51.409	61.975	6,2	10.452	35.061	45.513	6,5
Bonolar	5.265	871	6.136	0,6	5.150	2.188	7.338	1,0
Varlığa Dayalı Menkul Kıymetler	0	0	0	0,0	0	0	0	0,0
Tahviller	5.301	50.537	55.839	5,5	5.302	32.873	38.175	5,5
Fonlar	3	0	3	0,0	3	0	3	0,0
Müstakriz Fonları	0	0	0	0,0	0	0	0	0,0
Diğer	3	0	3	0,0	3	0	3	0,0
Gerçeğe Uygun Değer Farkı K/Z Yansıtılan FY	0	0	0	0,0	0	0	0	0,0
Türev Finansal Yükümlülükler	1.609	3.881	5.490	0,5	4.063	2.022	6.085	0,9
Türev FY Gerçeğe Uygun Değer Farkı K/Z Yans. Kısmı	1.609	3.881	5.490	0,5	4.063	2.022	6.085	0,9
Türev FY Ger.Uyg.Değ.Farkı Diğ.Kaps.Gelire Yans. Kısm	0	0	0	0,0	0	0	0	0,0
Faktoring Yükümlülükleri	0	0	0	0,0	0	0	0	0,0
Kiralama İşlemlerinden Yükümlülükler (Net)	950	4	954	0,1	975	0	975	0,1
Karşılıklar	3.832	18	3.850	0,4	2.961	12	2.972	0,4
Genel Karşılıklar (TFRS 9 uygulamayan b.)	0	0	0	0,0	0	0	0	0,0
Yeniden Yapılanma Karşılığı	0	0	0	0,0	0	0	0	0,0
Çalışan Hakları Karşılığı	1.752	0	1.752	0,2	1.540	0	1.540	0,2
Sigorta Teknik Karşılıkları (Net)	0	0	0	0,0	0	0	0	0,0
Diğer Karşılıklar	2.081	18	2.098	0,2	1.420	12	1.432	0,2
Cari Vergi Borcu	933	11	944	0,1	898	4	903	0,1
Ertelenmiş Vergi Borcu	0	46	46	0,0	0	0	0	0,0
Satış Amaç.Elde Tut.ve Dur..Faal.İliş. DV Borçları (Net) □	0	0	0	0,0	0	0	0	0,0
Satış Amaçlı	0	0	0	0,0	0	0	0	0,0
Durdurulan Faaliyetlere İlişkin	0	0	0	0,0	0	0	0	0,0
Sermaye Benzeri Borçlanma Araçları	6.405	22.564	28.968	2,9	6.401	13.057	19.459	2,8
Krediler	0	0	0	0,0	0	0	0	0,0
Diğer Borçlanma Araçları	6.405	22.564	28.968	2,9	6.401	13.057	19.459	2,8
Diğer Yükümlülükler	19.826	6.950	26.776	2,7	12.681	3.739	16.421	2,3
Özkaynaklar	51.370	582	51.953	5,2	45.542	943	46.485	6,7
Ödenmiş Sermaye	3.906	0	3.906	0,4	3.906	0	3.906	0,6
Sermaye Yedekleri	6.659	411	7.070	0,7	6.552	247	6.799	1,0
Hisse Senedi İhraç Primleri	6.303	0	6.303	0,6	6.303	0	6.303	0,9
Hisse Senedi İptal Kârları	0	0	0	0,0	0	0	0	0,0
Diğer Sermaye Yedekleri	356	411	766	0,1	249	247	496	0,1
K/Z'da Yen.Sınıf.mayacak Bir.Diğ.Kaps.Gel./Gid.	3.617	-183	3.434	0,3	3.188	-4	3.184	0,5
K/Z'da Yen.Sınıf.dırılacak Bir.Diğ.Kaps.Gel./Gid.	1.347	355	1.702	0,2	229	700	929	0,1
Kâr Yedekleri	31.666	0	31.666	3,1	25.755	0	25.755	3,7
Yasal Yedekler	3.411	0	3.411	0,3	2.742	0	2.742	0,4
Statü Yedekleri	0	0	0	0,0	0	0	0	0,0
Olağanüstü Yedekler	25.635	0	25.635	2,5	21.210	0	21.210	3,0
Diğer Kâr Yedekleri	2.620	0	2.620	0,3	1.802	0	1.802	0,3
Kâr veya Zarar	4.175	0	4.175	0,4	5.911	0	5.911	0,8
Geçmiş Yıllar Kâr veya Zararları	0	0	0	0,0	901	0	901	0,1
Dönem Net Kâr veya Zararı	4.175	0	4.175	0,4	5.010	0	5.010	0,7
Toplam Yükümlülükler	475.392	531.822	1.007.214	100,0	379.647	319.250	698.897	100,0

Türkiye Vakıflar Bankası T.A.O.

Bilanço Dışı Yükümlülükler

(Milyon TL)

	Aralık 2021			Aralık 2020		
	TP	YP	Toplam	TP	YP	Toplam
Garanti ve Kefaletler	61.730	130.409	192.139	43.404	57.832	101.236
Teminat Mektupları	61.157	72.362	133.519	43.146	31.938	75.084
Banka Kredileri	4	9.575	9.579	4	5.112	5.116
Akreditifler	569	48.277	48.846	254	20.667	20.921
Garanti Verilen Prefinansmanlar	0	11	11	0	6	6
Cirolar	0	0	0	0	0	0
Diğer Garanti ve Kefaletler	0	185	185	0	109	109
Taahhütler	91.040	74.487	165.527	71.112	42.045	113.157
Cayılamaz Taahhütler	77.587	10.106	87.694	61.364	6.147	67.511
Cayılabılır Taahhütler	13.453	64.381	77.833	9.748	35.898	45.646
Türev Finansal Araçlar	58.138	291.691	349.830	52.815	177.276	230.090
Riskten Korunma Amaçlı Türev Finansal Araçlar	0	0	0	0	0	0
Alım Satım Amaçlı İşlemler	58.138	291.691	349.830	52.815	177.276	230.090
Emanet ve Rehinli Kıymetler	6.536.087	7.929.123	14.465.211	3.965.224	3.674.945	7.640.169
Emanet Kıymetler	74.481	29.968	104.449	60.515	19.202	79.717
Rehinli Kıymetler	1.176.945	445.152	1.622.097	775.303	312.600	1.087.902
Kabul Edilen Avaller ve Kefaletler	5.284.662	7.454.003	12.738.665	3.129.406	3.343.143	6.472.549
Toplam Bilanço Dışı Hesaplar	6.746.996	8.425.711	15.172.707	4.132.554	3.952.097	8.084.652

Gelir ve Gider Kalemleri

(Milyon TL)

	Aralık 2021	Aralık 2020
Faiz Gelirleri	72.201	47.264
Kredilerden Alınan Faizler	52.534	36.731
Zorunlu Karşılıklardan Alınan Faizler	907	151
Bankalardan Alınan Faizler	20	43
Para Piyasası İşlemlerinden Alınan Faizler	2	1
Menkul Değerlerden Alınan Faizler	18.732	10.329
Diğer Faiz Gelirleri	6	8
Faiz Giderleri	52.657	27.376
Mevduata Verilen Faizler	31.151	16.507
Kullanılan Kredilere Verilen Faizler	1.564	1.294
Para Piyasası İşlemlerine Verilen Faizler	13.515	4.535
İhraç Edilen Menkul Kıymetlere Verilen Faizler	6.172	4.581
Diğer Faiz Giderleri	255	460
Net Faiz Geliri/Gideri	19.543	19.887
Net Ücret ve Komisyon Gelirleri/Giderleri	4.501	3.395
Alınan Ücret ve Komisyonlar	5.950	4.231
Verilen Ücret ve Komisyonlar (-)	1.449	836
Temettü Gelirleri	121	168
Ticari Kar/Zarar (Net)	-4.750	-2.551
Sermaye Piyasası İşlemleri Kâr/Zararı	749	1.605
Türev Finansal İşlemlerden Kar/Zarar	-6.709	-1.551
Kambiyo İşlemleri Kâr/Zararı	1.210	-2.604
Diğer Faaliyet Gelirleri	7.947	6.273
Faaliyet Brüt Karı	27.363	27.173
Beklenen Zarar Karşılıkları Giderleri (-) (TFRS 9 uygulayan b.)	11.850	11.514
Diğer Karşılık Giderleri (-) (TFRS 9 uygulayan b.)	710	256
Kredi Karşılıkları (-) (TFRS 9 uygulayan b.)	0	0
Personel Giderleri (-)	3.999	-3.334
Diğer Faaliyet Giderleri (-)	5.509	5.630
Net Faaliyet Karı/Zararı	5.296	6.439
Birleşme İşlemi Sonrası Gelir Olarak Kaydedilen Fazlalık Tutarı	0	0
Özkaynak Yöntemi Uygulanan Ortaklıklardan Kar/Zarar	0	0
Net Parasal Pozisyon Kar/Zararı	0	0
Sürdürülen Faaliyetler Vergi Öncesi Kar/Zarar	5.296	6.439
Sürdürülen Faaliyetler Vergi Karşılığı (±)	-1.120	-1.429
Sürdürülen Faaliyetler Dönem Net Kar/Zararı	4.175	5.010
Durdurulan Faaliyetler Dönem Net Kar/Zararı	0	0
Net Dönem Karı / Zararı	4.175	5.010

Rasyolar

(%)

	Aralık 2021	Aralık 2020
Sermaye Yeterliliği		
Sermaye Yeterliliği Oranı	14,8	16,4
Özkaynaklar / Toplam Varlıklar	5,2	6,7
(Özkaynaklar - Duran Varlıklar) / Toplam Varlıklar	3,9	5,0
Net Bilanço Pozisyonu / Özkaynaklar	-89,1	-67,2
(Net Bilanço Pozisyonu + Net Nazım Hesap Pozisyonu) / Özkaynaklar	9,6	2,6
Bilanço Yapısı		
TP Varlıklar / Toplam Varlıklar	51,9	59,0
TP Yükümlülükler / Toplam Yükümlülükler	47,2	54,3
YP Varlıklar / YP Yükümlülükler	91,1	89,7
TP Mevduat / Toplam Mevduat	43,2	52,0
TP Krediler / Toplam Krediler	64,2	72,4
Toplam Mevduat / Toplam Varlıklar	58,7	59,2
Alınan Krediler / Toplam Varlıklar	9,1	6,7
Aktif Kalitesi		
Finansal Varlıklar (net) / Toplam Varlıklar	34,1	27,5
Toplam Krediler / Toplam Varlıklar	58,8	62,9
Toplam Krediler / Toplam Mevduat	100,2	106,1
Duran Varlıklar / Toplam Varlıklar	1,3	1,6
Tüketici Kredileri / Toplam Krediler	21,1	24,4
Likidite		
Likit Varlıklar / Toplam Varlıklar	17,1	13,7
Likit Varlıklar / Kısa Vadeli Yükümlülükler	28,5	22,8
TP Likit Varlıklar / Toplam Varlıklar	3,0	2,1
Karlılık		
Ortalama Aktif Karlılığı	0,5	0,9
Ortalama Özkaynak Karlılığı	8,5	11,9
Sürdürülen Faaliyeler Dönem Net Kar (Zarar) / Toplam Varlıklar	0,4	0,7
Gelir-Gider Yapısı		
Karşılık Sonrası Net Faiz Geliri / Toplam Varlıklar	0,7	1,2
Karşılık Sonrası Net Faiz Geliri / Faaliyet Brüt Karı	25,5	29,9
Faiz Dışı Gelirler (net) / Toplam Varlıklar	0,8	1,0
Diğer Faaliyet Giderleri / Toplam Varlıklar	0,5	0,8
Personel Giderleri / Diğer Faaliyet Giderleri	72,6	59,2
Faiz Dışı Gelirler (net) / Diğer Faaliyet Giderleri	141,9	129,4

Özel Sermayeli Bankalar

Akbank T.A.Ş.

Varlıklar

(Milyon TL)

	Aralık 2021			%	Aralık 2020			%
	TP	YP	Toplam	Dağ.	TP	YP	Toplam	Dağ.
Finansal Varlıklar (Net)	92.557	200.971	293.528	41,4	46.163	96.197	142.360	31,9
Nakit ve Nakit Benzerleri	14.851	128.511	143.362	20,2	4.893	52.719	57.612	12,9
Nakit Değerler ve Merkez Bankası	11.896	79.991	91.887	13,0	4.399	43.278	47.676	10,7
Bankalar	132	48.520	48.652	6,9	6	9.442	9.447	2,1
Para Piyasalarından Alacaklar	2.823	0	2.823	0,4	488	0	488	0,1
Beklenen Zarar Karşılıkları (-) (TFRS 9 uygulayan b.)	0	0	-1	0,0	0	0	0	0,0
Gerçeğe Uygun Değer Farkı K/Z Yansıtılan FV	1.448	8.360	9.808	1,4	1.109	7.913	9.021	2,0
Devlet Borçlanma Senetleri	134	337	471	0,1	13	167	180	0,0
Sermayede Payı Temsil Eden Menkul Değerler	0	282	282	0,0	0	159	159	0,0
Diğer Finansal Varlıklar	1.314	7.740	9.054	1,3	1.096	7.586	8.682	1,9
Gerçeğe Uyg.D.Farkı Diğer Kaps. Gelire Yans. FV	35.740	54.942	90.681	12,8	23.665	29.418	53.083	11,9
Devlet Borçlanma Senetleri	34.746	41.067	75.813	10,7	23.068	21.352	44.420	10,0
Sermayede Payı Temsil Eden Menkul Değerler	16	0	16	0,0	16	1	16	0,0
Diğer Finansal Varlıklar	978	13.874	14.852	2,1	582	8.065	8.646	1,9
Türev Finansal Varlıklar	40.519	9.159	49.678	7,0	16.497	6.148	22.644	5,1
Türev FV Gerçeğe Uygun Değer Farkı K/Z Yan.Kısmı	27.275	8.970	36.245	5,1	11.758	6.148	17.906	4,0
Türev FV Ger.Uyg.D.Farkı Diğ.Kaps.Gel.Yans.Kısmı	13.243	189	13.433	1,9	4.738	0	4.738	1,1
İtfa Edilmiş Maliyeti ile Ölçülen FV (Net)	263.775	123.544	387.318	54,6	204.406	74.269	278.675	62,5
Krediler	236.265	117.107	353.372	49,8	183.883	69.436	253.319	56,8
Kiralama İşlemlerinden Alacaklar	0	0	0	0,0	0	0	0	0,0
Factoring Alacakları	0	0	0	0,0	0	0	0	0,0
İtfa Edilmiş Maliyeti ile Ölçülen Diğer FV	42.170	10.416	52.586	7,4	34.523	7.362	41.885	9,4
Devlet Borçlanma Senetleri	42.170	9.446	51.616	7,3	34.523	6.694	41.217	9,2
Diğer Finansal Varlıklar	0	970	970	0,1	0	668	668	0,1
Beklenen Zarar Karşılık. (-) (TFRS 9 uygulayan b.)	14.660	3.979	18.639	2,6	14.000	2.529	16.529	3,7
Donuk Alacaklar (TFRS 9 uygulamayan b.)	0	0	0	0,0	0	0	0	0,0
Özel Karşılıklar (-) (TFRS 9 uygulamayan b.)	0	0	0	0,0	0	0	0	0,0
Satış Amaç. Elde Tut. ve Dur. Faal. İliş.Dur.V. (Net)	171	0	171	0,0	173	0	173	0,0
Satış Amaçlı	171	0	171	0,0	173	0	173	0,0
Durdurulan Faaliyetlere İlişkin	0	0	0	0,0	0	0	0	0,0
Ortaklık Yatırımları	2.863	13.216	16.078	2,3	2.095	7.525	9.620	2,2
İştirakler (Net)	18	0	18	0,0	15	0	15	0,0
Özkaynak Yöntemine Göre Değerlenenler	0	0	0	0,0	0	0	0	0,0
Konsolide Edilmeyenler	18	0	18	0,0	15	0	15	0,0
Bağlı Ortaklıklar (Net)	2.845	13.216	16.060	2,3	2.080	7.525	9.606	2,2
Konsolide Edilmeyen Mali Ortaklıklar	2.845	13.216	16.060	2,3	2.080	7.525	9.606	2,2
Konsolide Edilmeyen Mali Olmayan Ortaklıklar	0	0	0	0,0	0	0	0	0,0
Birlikte Kontrol Edilen Ortaklıklar (iş ortak.)(Net)	0	0	0	0,0	0	0	0	0,0
Özkaynak Yöntemine Göre Değerlenenler	0	0	0	0,0	0	0	0	0,0
Konsolide Edilmeyenler	0	0	0	0,0	0	0	0	0,0
Maddi Duran Varlıklar (Net)	5.812	18	5.829	0,8	5.939	18	5.957	1,3
Maddi Olmayan Duran Varlıklar (Net)	1.466	0	1.466	0,2	1.168	0	1.168	0,3
Şerefiye	0	0	0	0,0	0	0	0	0,0
Diğer	1.466	0	1.466	0,2	1.168	0	1.168	0,3
Yatırım Amaçlı Gayrimenkuller (Net)	0	0	0	0,0	0	0	0	0,0
Cari Vergi Varlığı	0	0	0	0,0	0	0	0	0,0
Ertelenmiş Vergi Varlığı	0	74	74	0,0	88	0	88	0,0
Diğer Aktifler	4.301	146	4.447	0,6	2.702	5.357	8.059	1,8
Toplam Varlıklar	370.943	337.968	708.911	100,0	262.734	183.367	446.101	100,0

Yükümlülükler

(Milyon TL)

	Aralık 2021			%	Aralık 2020			%
	TP	YP	Toplam	Dağ.	TP	YP	Toplam	Dağ.
Mevduat	151.975	261.286	413.261	58,3	108.488	160.083	268.570	60,2
Alınan Krediler	236	53.261	53.497	7,5	258	36.006	36.264	8,1
Para Piyasalarına Borçlar	34.515	26.491	61.007	8,6	3.601	15.407	19.008	4,3
İhraç Edilen Menkul Kıymetler (Net)	8.712	20.831	29.542	4,2	7.565	11.593	19.158	4,3
Bonolar	6.318	0	6.318	0,9	5.125	0	5.125	1,1
Varlığa Dayalı Menkul Kıymetler	0	0	0	0,0	0	0	0	0,0
Tahviller	2.394	20.831	23.225	3,3	2.439	11.593	14.033	3,1
Fonlar	0	0	0	0,0	0	0	0	0,0
Müstakriz Fonları	0	0	0	0,0	0	0	0	0,0
Diğer	0	0	0	0,0	0	0	0	0,0
Gerçeğe Uygun Değer Farkı K/Z Yansıtılan FY	0	0	0	0,0	0	0	0	0,0
Türev Finansal Yükümlülükler	21.982	3.305	25.287	3,6	11.232	3.785	15.017	3,4
Türev FY Gerçeğe Uygun Değer Farkı K/Z Yans. Kısmı	21.706	3.092	24.798	3,5	10.889	3.450	14.338	3,2
Türev FY Ger.Uyg.Değ.Farkı Diğ.Kaps.Gelire Yans. Kısm	276	213	489	0,1	344	335	679	0,2
Faktoring Yükümlülükleri	0	0	0	0,0	0	0	0	0,0
Kiralama İşlemlerinden Yükümlülükler (Net)	535	0	535	0,1	506	0	506	0,1
Karşılıklar	3.095	130	3.225	0,5	2.361	56	2.417	0,5
Genel Karşılıklar (TFRS 9 uygulamayan b.)	0	0	0	0,0	0	0	0	0,0
Yeniden Yapılanma Karşılığı	0	0	0	0,0	535	0	535	0,1
Çalışan Hakları Karşılığı	745	0	745	0,1	0	0	0	0,0
Sigorta Teknik Karşılıkları (Net)	0	0	0	0,0	0	0	0	0,0
Diğer Karşılıklar	2.350	130	2.480	0,3	1.826	56	1.882	0,4
Cari Vergi Borcu	1.976	257	2.233	0,3	1.478	94	1.572	0,4
Ertelenmiş Vergi Borcu	171	0	171	0,0	0	16	16	0,0
Satış Amaçlı Elde Tutulmuş ve Durulmuş DV Borçları (Net)	0	0	0	0,0	0	0	0	0,0
Satış Amaçlı	0	0	0	0,0	0	0	0	0,0
Durdurulan Faaliyetlere İlişkin	0	0	0	0,0	0	0	0	0,0
Sermaye Benzeri Borçlanma Araçları	0	18.726	18.726	2,6	0	6.718	6.718	1,5
Krediler	0	0	0	0,0	0	0	0	0,0
Diğer Borçlanma Araçları	0	18.726	18.726	2,6	0	6.718	6.718	1,5
Diğer Yükümlülükler	11.529	13.943	25.472	3,6	8.068	5.868	13.936	3,1
Özkaynaklar	83.572	-7.617	75.955	10,7	63.787	-868	62.919	14,1
Ödenmiş Sermaye	5.200	0	5.200	0,7	5.200	0	5.200	1,2
Sermaye Yedekleri	5.401	0	5.401	0,8	5.401	0	5.401	1,2
Hisse Senedi İhraç Primleri	3.506	0	3.506	0,5	3.506	0	3.506	0,8
Hisse Senedi İptal Kârları	0	0	0	0,0	0	0	0	0,0
Diğer Sermaye Yedekleri	1.895	0	1.895	0,3	1.895	0	1.895	0,4
K/Z'da Yen.Sınıf.mayacak Bir.Diğ.Kaps.Gel./Gid.	3.326	649	3.975	0,6	3.471	852	4.323	1,0
K/Z'da Yen.Sınıf.dırılacak Bir.Diğ.Kaps.Gel./Gid.	12.494	-8.266	4.228	0,6	4.094	-1.720	2.374	0,5
Kâr Yedekleri	45.025	0	45.025	6,4	39.355	0	39.355	8,8
Yasal Yedekler	1.809	0	1.809	0,3	1.772	0	1.772	0,4
Statü Yedekleri	0	0	0	0,0	0	0	0	0,0
Olağanüstü Yedekler	43.068	0	43.068	6,1	37.306	0	37.306	8,4
Diğer Kâr Yedekleri	148	0	148	0,0	276	0	276	0,1
Kâr veya Zarar	12.126	0	12.126	1,7	6.267	0	6.267	1,4
Geçmiş Yıllar Kâr veya Zararları	0	0	0	0,0	0	0	0	0,0
Dönem Net Kâr veya Zararı	12.126	0	12.126	1,7	6.267	0	6.267	1,4
Toplam Yükümlülükler	318.298	390.613	708.911	100,0	207.342	238.758	446.101	100,0

Akbank T.A.Ş.

Bilanço Dışı Yükümlülükler

(Milyon TL)

	Aralık 2021			Aralık 2020		
	TP	YP	Toplam	TP	YP	Toplam
Garanti ve Kefaletler	32.764	55.058	87.822	24.904	27.331	52.235
Teminat Mektupları	26.593	31.278	57.871	21.260	16.216	37.476
Banka Kredileri	0	160	160	0	48	48
Akreditifler	49	15.073	15.123	8	4.598	4.606
Garanti Verilen Prefinansmanlar	0	0	0	0	0	0
Cirolar	0	0	0	0	0	0
Diğer Garanti ve Kefaletler	6.123	8.547	14.669	3.636	6.469	10.106
Taahhütler	68.266	39.846	108.113	51.032	17.015	68.047
Cayılamaz Taahhütler	66.902	39.846	106.748	50.215	17.015	67.230
Cayılabılır Taahhütler	1.365	0	1.365	818	0	818
Türev Finansal Araçlar	233.045	774.184	1.007.229	144.748	456.726	601.473
Riskten Korunma Amaçlı Türev Finansal Araçlar	38.164	122.992	161.155	20.931	63.576	84.507
Alım Satım Amaçlı İşlemler	194.881	651.193	846.074	123.817	393.150	516.966
Emanet ve Rehinli Kıymetler	1.075.455	790.973	1.866.428	929.690	437.685	1.367.374
Emanet Kıymetler	70.855	87.055	157.909	55.727	41.180	96.907
Rehinli Kıymetler	261.417	211.158	472.575	238.975	125.346	364.321
Kabul Edilen Avaller ve Kefaletler	743.184	492.760	1.235.943	634.987	271.159	906.146
Toplam Bilanço Dışı Hesaplar	1.409.531	1.660.061	3.069.592	1.150.373	938.756	2.089.129

Gelir ve Gider Kalemleri

(Milyon TL)

	Aralık 2021	Aralık 2020
Faiz Gelirleri	48.802	33.456
Kredilerden Alınan Faizler	33.535	23.230
Zorunlu Karşılıklardan Alınan Faizler	882	96
Bankalardan Alınan Faizler	77	284
Para Piyasası İşlemlerinden Alınan Faizler	143	543
Menkul Değerlerden Alınan Faizler	14.067	9.267
Diğer Faiz Gelirleri	98	37
Faiz Giderleri	25.967	13.926
Mevduata Verilen Faizler	17.530	8.914
Kullanılan Kredilere Verilen Faizler	994	1.037
Para Piyasası İşlemlerine Verilen Faizler	4.600	1.639
İhraç Edilen Menkul Kıymetlere Verilen Faizler	2.721	1.908
Diğer Faiz Giderleri	122	427
Net Faiz Geliri/Gideri	22.835	19.531
Net Ücret ve Komisyon Gelirleri/Giderleri	5.233	3.866
Alınan Ücret ve Komisyonlar	6.910	4.897
Verilen Ücret ve Komisyonlar (-)	1.677	1.032
Temettü Gelirleri	5	5
Ticari Kar/Zarar (Net)	6.449	-619
Sermaye Piyasası İşlemleri Kâr/Zararı	661	403
Türev Finansal İşlemlerden Kar/Zarar	-842	-4.068
Kambiyo İşlemleri Kâr/Zararı	6.630	3.045
Diğer Faaliyet Gelirleri	2.244	1.373
Faaliyet Brüt Karı	36.766	24.156
Beklenen Zarar Karşılıkları Giderleri (-) (TFRS 9 uygulayan b.)	5.140	6.860
Diğer Karşılık Giderleri (-) (TFRS 9 uygulayan b.)	7.791	2.619
Kredi Karşılıkları (-) (TFRS 9 uygulayan b.)	0	0
Personel Giderleri (-)	3.274	-2.844
Diğer Faaliyet Giderleri (-)	6.052	4.843
Net Faaliyet Karı/Zararı	14.509	6.989
Birleşme İşlemi Sonrası Gelir Olarak Kaydedilen Fazlalık Tutarı	0	0
Özkaynak Yöntemi Uygulanan Ortaklıklardan Kar/Zarar	1.558	956
Net Parasal Pozisyon Kar/Zararı	0	0
Sürdürülen Faaliyetler Vergi Öncesi Kar/Zarar	16.066	7.945
Sürdürülen Faaliyetler Vergi Karşılığı (±)	-3.940	-1.678
Sürdürülen Faaliyetler Dönem Net Kar/Zararı	12.126	6.267
Durdurulan Faaliyetler Dönem Net Kar/Zararı	0	0
Net Dönem Karı / Zararı	12.126	6.267

Rasyolar

(%)

	Aralık 2021	Aralık 2020
Sermaye Yeterliliği		
Sermaye Yeterliliği Oranı	22,2	21,8
Özkaynaklar / Toplam Varlıklar	10,7	14,1
(Özkaynaklar - Duran Varlıklar) / Toplam Varlıklar	7,4	10,3
Net Bilanço Pozisyonu / Özkaynaklar	-78,9	-88,6
(Net Bilanço Pozisyonu + Net Nazım Hesap Pozisyonu) / Özkaynaklar	6,0	8,3
Bilanço Yapısı		
TP Varlıklar / Toplam Varlıklar	52,3	58,9
TP Yükümlülükler / Toplam Yükümlülükler	44,9	46,5
YP Varlıklar / YP Yükümlülükler	86,5	76,8
TP Mevduat / Toplam Mevduat	36,8	40,4
TP Krediler / Toplam Krediler	66,9	72,6
Toplam Mevduat / Toplam Varlıklar	58,3	60,2
Alınan Krediler / Toplam Varlıklar	7,5	8,1
Aktif Kalitesi		
Finansal Varlıklar (net) / Toplam Varlıklar	41,4	31,9
Toplam Krediler / Toplam Varlıklar	49,8	56,8
Toplam Krediler / Toplam Mevduat	85,5	94,3
Duran Varlıklar / Toplam Varlıklar	3,3	3,8
Tüketici Kredileri / Toplam Krediler	24,2	23,8
Likidite		
Likit Varlıklar / Toplam Varlıklar	20,2	12,9
Likit Varlıklar / Kısa Vadeli Yükümlülükler	37,0	23,6
TP Likit Varlıklar / Toplam Varlıklar	2,1	1,1
Karlılık		
Ortalama Aktif Karlılığı	2,2	1,5
Ortalama Özkaynak Karlılığı	17,5	10,7
Sürdürülen Faaliyeler Dönem Net Kar (Zarar) / Toplam Varlıklar	1,7	1,4
Gelir-Gider Yapısı		
Karşılık Sonrası Net Faiz Geliri / Toplam Varlıklar	1,4	2,3
Karşılık Sonrası Net Faiz Geliri / Faaliyet Brüt Karı	26,9	41,6
Faiz Dışı Gelirler (net) / Toplam Varlıklar	2,0	1,0
Diğer Faaliyet Giderleri / Toplam Varlıklar	0,9	1,1
Personel Giderleri / Diğer Faaliyet Giderleri	54,1	58,7
Faiz Dışı Gelirler (net) / Diğer Faaliyet Giderleri	230,2	95,5

Anadolubank A.Ş.

Varlıklar

(Milyon TL)

	Aralık 2021			%	Aralık 2020			%
	TP	YP	Toplam	Dağ.	TP	YP	Toplam	Dağ.
Finansal Varlıklar (Net)	2.252	8.857	11.109	32,0	2.218	3.585	5.803	22,9
Nakit ve Nakit Benzerleri	1.174	7.578	8.752	25,2	766	2.749	3.515	13,8
Nakit Değerler ve Merkez Bankası	1.174	4.912	6.086	17,5	396	2.134	2.530	10,0
Bankalar	0	2.669	2.669	7,7	100	616	716	2,8
Para Piyasalarından Alacaklar	0	0	0	0,0	270	0	270	1,1
Beklenen Zarar Karşılıkları (-) (TFRS 9 uygulayan b.)	0	-3	-3	0,0	0	-1	-1	0,0
Gerçeğe Uygun Değer Farkı K/Z Yansıtılan FV	1	77	78	0,2	65	95	160	0,6
Devlet Borçlanma Senetleri	1	10	11	0,0	65	9	74	0,3
Sermayede Payı Temsil Eden Menkul Değerler	0	0	0	0,0	0	0	0	0,0
Diğer Finansal Varlıklar	0	67	67	0,2	0	86	86	0,3
Gerçeğe Uyg.D.Farkı Diğer Kaps. Gelire Yans. FV	8	1.119	1.126	3,2	1.297	731	2.027	8,0
Devlet Borçlanma Senetleri	0	1.088	1.088	3,1	1.289	676	1.965	7,7
Sermayede Payı Temsil Eden Menkul Değerler	8	30	38	0,1	8	17	25	0,1
Diğer Finansal Varlıklar	0	0	0	0,0	0	38	38	0,1
Türev Finansal Varlıklar	1.070	83	1.153	3,3	90	11	101	0,4
Türev FV Gerçeğe Uygun Değer Farkı K/Z Yan.Kısmı	1.070	83	1.153	3,3	90	11	101	0,4
Türev FV Ger.Uyg.D.Farkı Diğ.Kaps.Gel.Yans.Kısmı	0	0	0	0,0	0	0	0	0,0
İtfa Edilmiş Maliyeti ile Ölçülen FV (Net)	16.047	4.353	20.400	58,8	15.952	1.472	17.424	68,6
Krediler	14.573	4.364	18.937	54,6	13.227	1.476	14.704	57,9
Kiralama İşlemlerinden Alacaklar	0	0	0	0,0	0	0	0	0,0
Factoring Alacakları	0	0	0	0,0	0	0	0	0,0
İtfa Edilmiş Maliyeti ile Ölçülen Diğer FV	2.318	0	2.318	6,7	3.612	0	3.612	14,2
Devlet Borçlanma Senetleri	2.318	0	2.318	6,7	3.612	0	3.612	14,2
Diğer Finansal Varlıklar	0	0	0	0,0	0	0	0	0,0
Beklenen Zarar Karşılık. (-) (TFRS 9 uygulayan b.)	845	11	856	2,5	888	4	892	3,5
Donuk Alacaklar (TFRS 9 uygulamayan b.)	0	0	0	0,0	0	0	0	0,0
Özel Karşılıklar (-) (TFRS 9 uygulamayan b.)	0	0	0	0,0	0	0	0	0,0
Satış Amaç. Elde Tut. ve Dur. Faal. İliş.Dur.V. (Net)	257	0	257	0,7	259	0	259	1,0
Satış Amaçlı	257	0	257	0,7	259	0	259	1,0
Durdurulan Faaliyetlere İlişkin	0	0	0	0,0	0	0	0	0,0
Ortaklık Yatırımları	378	1.555	1.933	5,6	291	890	1.181	4,7
İştirakler (Net)	0	0	0	0,0	0	0	0	0,0
Özkaynak Yöntemine Göre Değerlenenler	0	0	0	0,0	0	0	0	0,0
Konsolide Edilmeyenler	0	0	0	0,0	0	0	0	0,0
Bağlı Ortaklıklar (Net)	378	1.555	1.933	5,6	291	890	1.181	4,7
Konsolide Edilmeyen Mali Ortaklıklar	378	1.555	1.933	5,6	291	890	1.181	4,7
Konsolide Edilmeyen Mali Olmayan Ortaklıklar	0	0	0	0,0	0	0	0	0,0
Birlikte Kontrol Edilen Ortaklıklar (iş ortak.)(Net)	0	0	0	0,0	0	0	0	0,0
Özkaynak Yöntemine Göre Değerlenenler	0	0	0	0,0	0	0	0	0,0
Konsolide Edilmeyenler	0	0	0	0,0	0	0	0	0,0
Maddi Duran Varlıklar (Net)	411	0	411	1,2	327	0	327	1,3
Maddi Olmayan Duran Varlıklar (Net)	27	0	27	0,1	16	0	16	0,1
Şerefiye	0	0	0	0,0	0	0	0	0,0
Diğer	27	0	27	0,1	16	0	16	0,1
Yatırım Amaçlı Gayrimenkuller (Net)	0	0	0	0,0	0	0	0	0,0
Cari Vergi Varlığı	36	0	36	0,1	0	0	0	0,0
Ertelenmiş Vergi Varlığı	87	0	87	0,3	51	0	51	0,2
Diğer Aktifler	400	26	425	1,2	252	82	334	1,3
Toplam Varlıklar	19.894	14.791	34.685	100,0	19.365	6.029	25.394	100,0

Yükümlülükler

(Milyon TL)

	Aralık 2021			%	Aralık 2020			%
	TP	YP	Toplam	Dağ.	TP	YP	Toplam	Dağ.
Mevduat	9.857	17.218	27.075	78,1	9.490	7.114	16.604	65,4
Alınan Krediler	106	29	135	0,4	102	262	364	1,4
Para Piyasalarına Borçlar	1.508	0	1.508	4,3	4.218	0	4.218	16,6
İhraç Edilen Menkul Kıymetler (Net)	0	0	0	0,0	0	0	0	0,0
Bonolar	0	0	0	0,0	0	0	0	0,0
Varlığa Dayalı Menkul Kıymetler	0	0	0	0,0	0	0	0	0,0
Tahviller	0	0	0	0,0	0	0	0	0,0
Fonlar	0	0	0	0,0	0	0	0	0,0
Müstakriz Fonları	0	0	0	0,0	0	0	0	0,0
Diğer	0	0	0	0,0	0	0	0	0,0
Gerçeğe Uygun Değer Farkı K/Z Yansıtılan FY	0	0	0	0,0	0	0	0	0,0
Türev Finansal Yükümlülükler	248	215	463	1,3	87	84	171	0,7
Türev FY Gerçeğe Uygun Değer Farkı K/Z Yans. Kısmı	248	215	463	1,3	87	84	171	0,7
Türev FY Ger.Uyg.Değ.Farkı Diğ.Kaps.Gelire Yans. Kısm	0	0	0	0,0	0	0	0	0,0
Faktoring Yükümlülükleri	0	0	0	0,0	0	0	0	0,0
Kiralama İşlemlerinden Yükümlülükler (Net)	86	0	86	0,2	80	1	81	0,3
Karşılıklar	95	1	96	0,3	81	1	82	0,3
Genel Karşılıklar (TFRS 9 uygulamayan b.)	0	0	0	0,0	0	0	0	0,0
Yeniden Yapılanma Karşılığı	0	0	0	0,0	0	0	0	0,0
Çalışan Hakları Karşılığı	78	0	78	0,2	64	0	64	0,3
Sigorta Teknik Karşılıkları (Net)	0	0	0	0,0	0	0	0	0,0
Diğer Karşılıklar	17	1	18	0,1	17	1	18	0,1
Cari Vergi Borcu	49	0	49	0,1	67	0	67	0,3
Ertelenmiş Vergi Borcu	0	0	0	0,0	0	0	0	0,0
Satış Amaçlı Elde Tutulmuş ve Durulmuş DV Borçları (Net)	0	0	0	0,0	0	0	0	0,0
Satış Amaçlı	0	0	0	0,0	0	0	0	0,0
Durdurulan Faaliyetlere İlişkin	0	0	0	0,0	0	0	0	0,0
Sermaye Benzeri Borçlanma Araçları	0	0	0	0,0	0	0	0	0,0
Krediler	0	0	0	0,0	0	0	0	0,0
Diğer Borçlanma Araçları	0	0	0	0,0	0	0	0	0,0
Diğer Yükümlülükler	789	76	866	2,5	560	23	583	2,3
Özkaynaklar	4.365	42	4.408	12,7	3.174	49	3.223	12,7
Ödenmiş Sermaye	1.100	0	1.100	3,2	600	0	600	2,4
Sermaye Yedekleri	0	0	0	0,0	0	0	0	0,0
Hisse Senedi İhraç Primleri	0	0	0	0,0	0	0	0	0,0
Hisse Senedi İptal Kârları	0	0	0	0,0	0	0	0	0,0
Diğer Sermaye Yedekleri	0	0	0	0,0	0	0	0	0,0
K/Z'da Yen.Sınıf.mayacak Bir.Diğ.Kaps.Gel./Gid.	126	15	141	0,4	66	9	75	0,3
K/Z'da Yen.Sınıf.dırılacak Bir.Diğ.Kaps.Gel./Gid.	440	-96	345	1,0	304	-40	264	1,0
Kâr Yedekleri	2.204	0	2.204	6,4	1.804	0	1.804	7,1
Yasal Yedekler	137	0	137	0,4	116	0	116	0,5
Statü Yedekleri	0	0	0	0,0	0	0	0	0,0
Olağanüstü Yedekler	2.068	0	2.068	6,0	1.776	0	1.776	7,0
Diğer Kâr Yedekleri	0	0	0	0,0	-88	0	-88	-0,3
Kâr veya Zarar	494	123	618	1,8	400	81	481	1,9
Geçmiş Yıllar Kâr veya Zararları	0	66	66	0,2	0	66	66	0,3
Dönem Net Kâr veya Zararı	494	58	552	1,6	400	15	415	1,6
Toplam Yükümlülükler	17.103	17.582	34.685	100,0	17.860	7.534	25.394	100,0

Anadolubank A.Ş.

Bilanço Dışı Yükümlülükler

(Milyon TL)

	Aralık 2021			Aralık 2020		
	TP	YP	Toplam	TP	YP	Toplam
Garanti ve Kefaletler	3.521	4.155	7.675	3.083	3.203	6.287
Teminat Mektupları	3.484	1.618	5.102	3.019	967	3.986
Banka Kredileri	0	48	48	0	5	5
Akreditifler	0	1.085	1.085	0	899	899
Garanti Verilen Prefinansmanlar	0	0	0	0	0	0
Cirolar	0	0	0	0	0	0
Diğer Garanti ve Kefaletler	36	1.404	1.440	65	1.333	1.397
Taahhütler	1.765	1.309	3.074	1.234	761	1.995
Cayılamaz Taahhütler	1.765	1.309	3.074	1.234	761	1.995
Cayılabilir Taahhütler	0	0	0	0	0	0
Türev Finansal Araçlar	14.946	16.529	31.474	6.086	5.659	11.745
Riskten Korunma Amaçlı Türev Finansal Araçlar	0	0	0	0	0	0
Alım Satım Amaçlı İşlemler	14.946	16.529	31.474	6.086	5.659	11.745
Emanet ve Rehinli Kıymetler	184.347	20.645	204.992	155.908	10.511	166.420
Emanet Kıymetler	5.657	2.227	7.885	4.066	873	4.939
Rehinli Kıymetler	178.689	18.418	197.107	151.842	9.639	161.481
Kabul Edilen Avaller ve Kefaletler	0	0	0	0	0	0
Toplam Bilanço Dışı Hesaplar	204.578	42.638	247.216	166.312	20.135	186.446

Gelir ve Gider Kalemleri

(Milyon TL)

	Aralık 2021	Aralık 2020
Faiz Gelirleri	3.080	2.053
Kredilerden Alınan Faizler	2.494	1.570
Zorunlu Karşılıklardan Alınan Faizler	68	8
Bankalardan Alınan Faizler	2	11
Para Piyasası İşlemlerinden Alınan Faizler	8	29
Menkul Değerlerden Alınan Faizler	496	419
Diğer Faiz Gelirleri	12	16
Faiz Giderleri	2.332	1.474
Mevduata Verilen Faizler	1.798	1.056
Kullanılan Kredilere Verilen Faizler	17	12
Para Piyasası İşlemlerine Verilen Faizler	493	359
İhraç Edilen Menkul Kıymetlere Verilen Faizler	0	13
Diğer Faiz Giderleri	24	35
Net Faiz Geliri/Gideri	747	579
Net Ücret ve Komisyon Gelirleri/Giderleri	149	127
Alınan Ücret ve Komisyonlar	185	151
Verilen Ücret ve Komisyonlar (-)	36	25
Temettü Gelirleri	0	0
Ticari Kar/Zarar (Net)	179	76
Sermaye Piyasası İşlemleri Kâr/Zararı	25	10
Türev Finansal İşlemlerden Kar/Zarar	1.003	-11
Kambiyo İşlemleri Kâr/Zararı	-849	77
Diğer Faaliyet Gelirleri	307	340
Faaliyet Brüt Karı	1.383	1.122
Beklenen Zarar Karşılıkları Giderleri (-) (TFRS 9 uygulayan b.)	201	230
Diğer Karşılık Giderleri (-) (TFRS 9 uygulayan b.)	88	12
Kredi Karşılıkları (-) (TFRS 9 uygulamayan b.)	0	0
Personel Giderleri (-)	323	-275
Diğer Faaliyet Giderleri (-)	275	176
Net Faaliyet Karı/Zararı	495	428
Birleşme İşlemi Sonrası Gelir Olarak Kaydedilen Fazlalık Tutarı	0	0
Özkaynak Yöntemi Uygulanan Ortaklıklardan Kar/Zarar	145	68
Net Parasal Pozisyon Kar/Zararı	0	0
Sürdürülen Faaliyetler Vergi Öncesi Kar/Zarar	640	496
Sürdürülen Faaliyetler Vergi Karşılığı (±)	-88	-81
Sürdürülen Faaliyetler Dönem Net Kar/Zararı	552	415
Durdurulan Faaliyetler Dönem Net Kar/Zararı	0	0
Net Dönem Karı / Zararı	552	415

Rasyolar

(%)

	Aralık 2021	Aralık 2020
Sermaye Yeterliliği		
Sermaye Yeterliliği Oranı	17,6	16,2
Özkaynaklar / Toplam Varlıklar	12,7	12,7
(Özkaynaklar - Duran Varlıklar) / Toplam Varlıklar	5,1	5,7
Net Bilanço Pozisyonu / Özkaynaklar	-58,7	-41,7
(Net Bilanço Pozisyonu + Net Nazım Hesap Pozisyonu) / Özkaynaklar	1,8	10,7
Bilanço Yapısı		
TP Varlıklar / Toplam Varlıklar	57,4	76,3
TP Yükümlülükler / Toplam Yükümlülükler	49,3	70,3
YP Varlıklar / YP Yükümlülükler	84,1	80,0
TP Mevduat / Toplam Mevduat	36,4	57,2
TP Krediler / Toplam Krediler	77,0	90,0
Toplam Mevduat / Toplam Varlıklar	78,1	65,4
Alınan Krediler / Toplam Varlıklar	0,4	1,4
Aktif Kalitesi		
Finansal Varlıklar (net) / Toplam Varlıklar	32,0	22,9
Toplam Krediler / Toplam Varlıklar	54,6	57,9
Toplam Krediler / Toplam Mevduat	69,9	88,6
Duran Varlıklar / Toplam Varlıklar	7,6	7,0
Tüketici Kredileri / Toplam Krediler	0,7	0,8
Likidite		
Likit Varlıklar / Toplam Varlıklar	25,2	13,8
Likit Varlıklar / Kısa Vadeli Yükümlülükler	39,2	21,7
TP Likit Varlıklar / Toplam Varlıklar	3,4	3,0
Karlılık		
Ortalama Aktif Karlılığı	1,9	1,7
Ortalama Özkaynak Karlılığı	15,0	13,7
Sürdürülen Faaliyeler Dönem Net Kar (Zarar) / Toplam Varlıklar	1,6	1,6
Gelir-Gider Yapısı		
Karşılık Sonrası Net Faiz Geliri / Toplam Varlıklar	1,3	1,3
Karşılık Sonrası Net Faiz Geliri / Faaliyet Brüt Karı	33,1	30,0
Faiz Dışı Gelirler (net) / Toplam Varlıklar	1,8	2,1
Diğer Faaliyet Giderleri / Toplam Varlıklar	0,8	0,7
Personel Giderleri / Diğer Faaliyet Giderleri	117,2	156,6
Faiz Dışı Gelirler (net) / Diğer Faaliyet Giderleri	230,8	308,8

Fibabanka A.Ş.

Varlıklar

(Milyon TL)

	Aralık 2021			%	Aralık 2020			%
	TP	YP	Toplam	Dağ.	TP	YP	Toplam	Dağ.
Finansal Varlıklar (Net)	3.599	14.485	18.084	40,0	2.109	3.970	6.080	22,3
Nakit ve Nakit Benzerleri	1.334	13.209	14.542	32,2	1.270	2.951	4.221	15,5
Nakit Değerler ve Merkez Bankası	937	11.978	12.915	28,6	466	2.456	2.922	10,7
Bankalar	398	1.102	1.500	3,3	466	423	889	3,3
Para Piyasalarından Alacaklar	0	129	129	0,3	340	72	412	1,5
Beklenen Zarar Karşılıkları (-) (TFRS 9 uygulayan b.)	-1	0	-1	0,0	-2	0	-2	0,0
Gerçeğe Uygun Değer Farkı K/Z Yansıtılan FV	117	75	192	0,4	124	0	124	0,5
Devlet Borçlanma Senetleri	0	2	3	0,0	27	0	27	0,1
Sermayede Payı Temsil Eden Menkul Değerler	0	0	0	0,0	0	0	0	0,0
Diğer Finansal Varlıklar	117	73	190	0,4	97	0	97	0,4
Gerçeğe Uyg.D.Farkı Diğer Kaps. Gelire Yans. FV	880	1.198	2.078	4,6	18	1.009	1.028	3,8
Devlet Borçlanma Senetleri	483	558	1.042	2,3	14	381	395	1,5
Sermayede Payı Temsil Eden Menkul Değerler	5	0	5	0,0	5	5	10	0,0
Diğer Finansal Varlıklar	392	639	1.031	2,3	0	622	622	2,3
Türev Finansal Varlıklar	1.268	3	1.272	2,8	697	10	707	2,6
Türev FV Gerçeğe Uygun Değer Farkı K/Z Yan.Kısmı	1.268	3	1.272	2,8	697	10	707	2,6
Türev FV Ger.Uyg.D.Farkı Diğ.Kaps.Gel.Yans.Kısmı	0	0	0	0,0	0	0	0	0,0
İtfa Edilmiş Maliyeti ile Ölçülen FV (Net)	15.865	9.478	25.343	56,1	11.760	8.244	20.004	73,5
Krediler	16.495	6.434	22.929	50,8	12.302	7.218	19.520	71,7
Kiralama İşlemlerinden Alacaklar	0	0	0	0,0	0	0	0	0,0
Factoring Alacakları	71	3	74	0,2	100	6	106	0,4
İtfa Edilmiş Maliyeti ile Ölçülen Diğer FV	191	3.040	3.231	7,2	188	1.020	1.208	4,4
Devlet Borçlanma Senetleri	191	3.015	3.206	7,1	188	1.007	1.195	4,4
Diğer Finansal Varlıklar	0	25	25	0,1	0	13	13	0,0
Beklenen Zarar Karşılık. (-) (TFRS 9 uygulayan b.)	892	0	892	2,0	831	0	831	3,1
Donuk Alacaklar (TFRS 9 uygulamayan b.)	0	0	0	0,0	0	0	0	0,0
Özel Karşılıklar (-) (TFRS 9 uygulamayan b.)	0	0	0	0,0	0	0	0	0,0
Satış Amaç. Elde Tut. ve Dur. Faal. İliş.Dur.V. (Net)	182	0	182	0,4	103	0	103	0,4
Satış Amaçlı	182	0	182	0,4	103	0	103	0,4
Durdurulan Faaliyetlere İlişkin	0	0	0	0,0	0	0	0	0,0
Ortaklık Yatırımları	118	0	118	0,3	118	0	118	0,4
İştirakler (Net)	0	0	0	0,0	0	0	0	0,0
Özkaynak Yöntemine Göre Değerlenenler	0	0	0	0,0	0	0	0	0,0
Konsolide Edilmeyenler	0	0	0	0,0	0	0	0	0,0
Bağlı Ortaklıklar (Net)	118	0	118	0,3	118	0	118	0,4
Konsolide Edilmeyen Mali Ortaklıklar	5	0	5	0,0	5	0	5	0,0
Konsolide Edilmeyen Mali Olmayan Ortaklıklar	113	0	113	0,2	113	0	113	0,4
Birlikte Kontrol Edilen Ortaklıklar (iş ortak.)(Net)	0	0	0	0,0	0	0	0	0,0
Özkaynak Yöntemine Göre Değerlenenler	0	0	0	0,0	0	0	0	0,0
Konsolide Edilmeyenler	0	0	0	0,0	0	0	0	0,0
Maddi Duran Varlıklar (Net)	414	0	414	0,9	360	0	360	1,3
Maddi Olmayan Duran Varlıklar (Net)	107	0	107	0,2	91	0	91	0,3
Şerefiye	0	0	0	0,0	0	0	0	0,0
Diğer	107	0	107	0,2	91	0	91	0,3
Yatırım Amaçlı Gayrimenkuller (Net)	0	0	0	0,0	0	0	0	0,0
Cari Vergi Varlığı	2	0	2	0,0	1	0	1	0,0
Ertelenmiş Vergi Varlığı	309	0	309	0,7	192	0	192	0,7
Diğer Aktifler	595	9	603	1,3	252	25	277	1,0
Toplam Varlıklar	21.190	23.972	45.162	100,0	14.986	12.239	27.225	100,0

Yükümlülükler

(Milyon TL)

	Aralık 2021			%	Aralık 2020			%
	TP	YP	Toplam	Dağ.	TP	YP	Toplam	Dağ.
Mevduat	15.341	15.660	31.000	68,6	9.286	8.381	17.667	64,9
Alınan Krediler	16	508	524	1,2	20	1.135	1.155	4,2
Para Piyasalarına Borçlar	300	413	713	1,6	0	610	610	2,2
İhraç Edilen Menkul Kıymetler (Net)	0	2.646	2.646	5,9	0	1.481	1.481	5,4
Bonolar	0	0	0	0,0	0	0	0	0,0
Varlığa Dayalı Menkul Kıymetler	0	0	0	0,0	0	0	0	0,0
Tahviller	0	2.646	2.646	5,9	0	1.481	1.481	5,4
Fonlar	0	0	0	0,0	0	0	0	0,0
Müstakriz Fonları	0	0	0	0,0	0	0	0	0,0
Diğer	0	0	0	0,0	0	0	0	0,0
Gerçeğe Uygun Değer Farkı K/Z Yansıtılan FY	0	0	0	0,0	0	0	0	0,0
Türev Finansal Yükümlülükler	1.675	3	1.678	3,7	1.097	10	1.107	4,1
Türev FY Gerçeğe Uygun Değer Farkı K/Z Yans. Kısmı	1.675	3	1.678	3,7	1.097	10	1.107	4,1
Türev FY Ger.Uyg.Değ.Farkı Diğ.Kaps.Gelire Yans. Kısm	0	0	0	0,0	0	0	0	0,0
Faktoring Yükümlülükleri	0	0	0	0,0	0	0	0	0,0
Kiralama İşlemlerinden Yükümlülükler (Net)	49	0	49	0,1	53	1	53	0,2
Karşılıklar	405	0	405	0,9	205	0	205	0,8
Genel Karşılıklar (TFRS 9 uygulamayan b.)	0	0	0	0,0	0	0	0	0,0
Yeniden Yapılanma Karşılığı	0	0	0	0,0	0	0	0	0,0
Çalışan Hakları Karşılığı	51	0	51	0,1	37	0	37	0,1
Sigorta Teknik Karşılıkları (Net)	0	0	0	0,0	0	0	0	0,0
Diğer Karşılıklar	354	0	354	0,8	168	0	168	0,6
Cari Vergi Borcu	289	0	289	0,6	187	0	187	0,7
Ertelenmiş Vergi Borcu	0	0	0	0,0	0	0	0	0,0
Satış Amaçlı Elde Tutulmuş ve Durulmuş Faal İlişkiler DV Borçları (Net)	0	0	0	0,0	0	0	0	0,0
Satış Amaçlı	0	0	0	0,0	0	0	0	0,0
Durdurulan Faaliyetlere İlişkin	0	0	0	0,0	0	0	0	0,0
Sermaye Benzeri Borçlanma Araçları	0	3.790	3.790	8,4	0	2.128	2.128	7,8
Krediler	0	0	0	0,0	0	0	0	0,0
Diğer Borçlanma Araçları	0	3.790	3.790	8,4	0	2.128	2.128	7,8
Diğer Yükümlülükler	1.202	521	1.723	3,8	579	178	757	2,8
Özkaynaklar	2.369	-23	2.346	5,2	1.855	18	1.874	6,9
Ödenmiş Sermaye	941	0	941	2,1	941	0	941	3,5
Sermaye Yedekleri	229	0	229	0,5	214	0	214	0,8
Hisse Senedi İhraç Primleri	129	0	129	0,3	129	0	129	0,5
Hisse Senedi İptal Kârları	0	0	0	0,0	0	0	0	0,0
Diğer Sermaye Yedekleri	100	0	100	0,2	85	0	85	0,3
K/Z'da Yen.Sınıf.mayacak Bir.Diğ.Kaps.Gel./Gid.	-12	0	-12	0,0	-11	0	-11	0,0
K/Z'da Yen.Sınıf.dırılacak Bir.Diğ.Kaps.Gel./Gid.	129	-23	106	0,2	4	18	22	0,1
Kâr Yedekleri	707	0	707	1,6	496	0	496	1,8
Yasal Yedekler	53	0	53	0,1	42	0	42	0,2
Statü Yedekleri	0	0	0	0,0	0	0	0	0,0
Olağanüstü Yedekler	655	0	655	1,4	454	0	454	1,7
Diğer Kâr Yedekleri	0	0	0	0,0	0	0	0	0,0
Kâr veya Zarar	374	0	374	0,8	211	0	211	0,8
Geçmiş Yıllar Kâr veya Zararları	-36	0	-36	-0,1	-19	0	-19	-0,1
Dönem Net Kâr veya Zararı	410	0	410	0,9	230	0	230	0,8
Toplam Yükümlülükler	21.644	23.518	45.162	100,0	13.283	13.942	27.225	100,0

Fibabanka A.Ş.

Bilanço Dışı Yükümlülükler

(Milyon TL)

	Aralık 2021			Aralık 2020		
	TP	YP	Toplam	TP	YP	Toplam
Garanti ve Kefaletler	457	548	1.004	607	660	1.267
Teminat Mektupları	454	228	682	584	278	862
Banka Kredileri	3	172	175	23	134	157
Akreditifler	0	148	148	0	248	248
Garanti Verilen Prefinansmanlar	0	0	0	0	0	0
Cirolar	0	0	0	0	0	0
Diğer Garanti ve Kefaletler	0	0	0	0	0	0
Taahhütler	2.963	5.091	8.054	1.953	611	2.564
Cayılamaz Taahhütler	2.963	5.091	8.054	1.953	611	2.564
Cayılabilir Taahhütler	0	0	0	0	0	0
Türev Finansal Araçlar	13.666	44.832	58.498	9.497	27.350	36.847
Riskten Korunma Amaçlı Türev Finansal Araçlar	0	0	0	0	0	0
Alım Satım Amaçlı İşlemler	13.666	44.832	58.498	9.497	27.350	36.847
Emanet ve Rehinli Kıymetler	204.452	174.614	379.065	158.917	92.618	251.535
Emanet Kıymetler	1.618	19.004	20.622	1.138	1.562	2.700
Rehinli Kıymetler	202.834	155.610	358.444	157.779	91.056	248.835
Kabul Edilen Avaller ve Kefaletler	0	0	0	0	0	0
Toplam Bilanço Dışı Hesaplar	221.536	225.085	446.621	170.974	121.239	292.213

Gelir ve Gider Kalemleri

(Milyon TL)

	Aralık 2021	Aralık 2020
Faiz Gelirleri	3.411	2.180
Kredilerden Alınan Faizler	3.106	2.018
Zorunlu Karşılıklardan Alınan Faizler	72	3
Bankalardan Alınan Faizler	20	25
Para Piyasası İşlemlerinden Alınan Faizler	17	15
Menkul Değerlerden Alınan Faizler	194	112
Diğer Faiz Gelirleri	1	5
Faiz Giderleri	2.368	1.223
Mevduata Verilen Faizler	1.958	810
Kullanılan Kredilere Verilen Faizler	215	209
Para Piyasası İşlemlerine Verilen Faizler	16	19
İhraç Edilen Menkul Kıymetlere Verilen Faizler	158	139
Diğer Faiz Giderleri	21	46
Net Faiz Geliri/Gideri	1.043	956
Net Ücret ve Komisyon Gelirleri/Giderleri	260	150
Alınan Ücret ve Komisyonlar	325	185
Verilen Ücret ve Komisyonlar (-)	65	34
Temettü Gelirleri	197	0
Ticari Kar/Zarar (Net)	160	147
Sermaye Piyasası İşlemleri Kâr/Zararı	44	43
Türev Finansal İşlemlerden Kar/Zarar	-594	72
Kambiyo İşlemleri Kâr/Zararı	710	32
Diğer Faaliyet Gelirleri	327	84
Faaliyet Brüt Karı	1.988	1.337
Beklenen Zarar Karşılıkları Giderleri (-) (TFRS 9 uygulayan b.)	513	286
Diğer Karşılık Giderleri (-) (TFRS 9 uygulayan b.)	188	111
Kredi Karşılıkları (-) (TFRS 9 uygulayan b.)	0	0
Personel Giderleri (-)	391	-300
Diğer Faaliyet Giderleri (-)	424	325
Net Faaliyet Karı/Zararı	472	316
Birleşme İşlemi Sonrası Gelir Olarak Kaydedilen Fazlalık Tutarı	0	0
Özkaynak Yöntemi Uygulanan Ortaklıklardan Kar/Zarar	0	0
Net Parasal Pozisyon Kar/Zararı	0	0
Sürdürülen Faaliyetler Vergi Öncesi Kar/Zarar	472	316
Sürdürülen Faaliyetler Vergi Karşılığı (±)	-62	-86
Sürdürülen Faaliyetler Dönem Net Kar/Zararı	410	230
Durdurulan Faaliyetler Dönem Net Kar/Zararı	0	0
Net Dönem Karı / Zararı	410	230

Rasyolar

(%)

	Aralık 2021	Aralık 2020
Sermaye Yeterliliği		
Sermaye Yeterliliği Oranı	23,5	19,4
Özkaynaklar / Toplam Varlıklar	5,2	6,9
(Özkaynaklar - Duran Varlıklar) / Toplam Varlıklar	3,4	4,4
Net Bilanço Pozisyonu / Özkaynaklar	19,6	-88,2
(Net Bilanço Pozisyonu + Net Nazım Hesap Pozisyonu) / Özkaynaklar	-8,0	13,9
Bilanço Yapısı		
TP Varlıklar / Toplam Varlıklar	46,9	55,0
TP Yükümlülükler / Toplam Yükümlülükler	47,9	48,8
YP Varlıklar / YP Yükümlülükler	101,9	87,8
TP Mevduat / Toplam Mevduat	49,5	52,6
TP Krediler / Toplam Krediler	71,9	63,0
Toplam Mevduat / Toplam Varlıklar	68,6	64,9
Alınan Krediler / Toplam Varlıklar	1,2	4,2
Aktif Kalitesi		
Finansal Varlıklar (net) / Toplam Varlıklar	40,0	22,3
Toplam Krediler / Toplam Varlıklar	50,8	71,7
Toplam Krediler / Toplam Mevduat	74,0	110,5
Duran Varlıklar / Toplam Varlıklar	1,8	2,5
Tüketici Kredileri / Toplam Krediler	27,3	13,9
Likidite		
Likit Varlıklar / Toplam Varlıklar	32,2	15,5
Likit Varlıklar / Kısa Vadeli Yükümlülükler	52,8	26,6
TP Likit Varlıklar / Toplam Varlıklar	3,0	4,7
Karlılık		
Ortalama Aktif Karlılığı	1,2	0,9
Ortalama Özkaynak Karlılığı	19,5	12,9
Sürdürülen Faaliyeler Dönem Net Kar (Zarar) / Toplam Varlıklar	0,9	0,8
Gelir-Gider Yapısı		
Karşılık Sonrası Net Faiz Geliri / Toplam Varlıklar	0,8	2,1
Karşılık Sonrası Net Faiz Geliri / Faaliyet Brüt Karı	17,2	41,9
Faiz Dışı Gelirler (net) / Toplam Varlıklar	2,1	1,4
Diğer Faaliyet Giderleri / Toplam Varlıklar	0,9	1,2
Personel Giderleri / Diğer Faaliyet Giderleri	92,4	92,3
Faiz Dışı Gelirler (net) / Diğer Faaliyet Giderleri	222,9	117,3

Şekerbank T.A.Ş.

Varlıklar

(Milyon TL)

	Aralık 2021			%	Aralık 2020			%
	TP	YP	Toplam	Dağ.	TP	YP	Toplam	Dağ.
Finansal Varlıklar (Net)	1.942	10.254	12.197	24,0	2.038	4.050	6.088	16,2
Nakit ve Nakit Benzerleri	1.387	9.951	11.338	22,3	1.204	3.992	5.195	13,9
Nakit Değerler ve Merkez Bankası	1.396	8.725	10.121	19,9	681	3.654	4.335	11,6
Bankalar	0	1.226	1.227	2,4	526	338	864	2,3
Para Piyasalarından Alacaklar	0	0	0	0,0	1	0	1	0,0
Beklenen Zarar Karşılıkları (-) (TFRS 9 uygulayan b.)	-9	0	-9	0,0	-5	0	-5	0,0
Gerçeğe Uygun Değer Farkı K/Z Yansıtılan FV	1	69	71	0,1	2	42	44	0,1
Devlet Borçlanma Senetleri	1	8	9	0,0	2	7	9	0,0
Sermayede Payı Temsil Eden Menkul Değerler	0	0	0	0,0	0	0	0	0,0
Diğer Finansal Varlıklar	0	62	62	0,1	0	36	36	0,1
Gerçeğe Uyg.D.Farkı Diğer Kaps. Gelire Yans. FV	524	0	524	1,0	824	0	824	2,2
Devlet Borçlanma Senetleri	517	0	517	1,0	516	0	516	1,4
Sermayede Payı Temsil Eden Menkul Değerler	7	0	7	0,0	307	0	307	0,8
Diğer Finansal Varlıklar	0	0	0	0,0	0	0	0	0,0
Türev Finansal Varlıklar	29	234	263	0,5	9	16	25	0,1
Türev FV Gerçeğe Uygun Değer Farkı K/Z Yan.Kısmı	29	234	263	0,5	9	16	25	0,1
Türev FV Ger.Uyg.D.Farkı Diğ.Kaps.Gel.Yans.Kısmı	0	0	0	0,0	0	0	0	0,0
İtfa Edilmiş Maliyeti ile Ölçülen FV (Net)	19.912	14.247	34.159	67,3	19.415	8.386	27.801	74,1
Krediler	19.302	11.478	30.781	60,6	18.973	6.954	25.927	69,1
Kiralama İşlemlerinden Alacaklar	0	0	0	0,0	0	0	0	0,0
Factoring Alacakları	0	0	0	0,0	0	0	0	0,0
İtfa Edilmiş Maliyeti ile Ölçülen Diğer FV	2.583	2.769	5.351	10,5	2.427	1.432	3.859	10,3
Devlet Borçlanma Senetleri	2.583	1.266	3.849	7,6	2.427	480	2.907	7,8
Diğer Finansal Varlıklar	0	1.503	1.503	3,0	0	953	953	2,5
Beklenen Zarar Karşılık. (-) (TFRS 9 uygulayan b.)	1.973	0	1.973	3,9	1.985	0	1.985	5,3
Donuk Alacaklar (TFRS 9 uygulamayan b.)	0	0	0	0,0	0	0	0	0,0
Özel Karşılıklar (-) (TFRS 9 uygulamayan b.)	0	0	0	0,0	0	0	0	0,0
Satış Amaç. Elde Tut. ve Dur. Faal. İliş.Dur.V. (Net)	534	0	534	1,1	613	0	613	1,6
Satış Amaçlı	534	0	534	1,1	613	0	613	1,6
Durdurulan Faaliyetlere İlişkin	0	0	0	0,0	0	0	0	0,0
Ortaklık Yatırımları	829	7	837	1,6	779	7	787	2,1
İştirakler (Net)	4	0	4	0,0	4	0	4	0,0
Özkaynak Yöntemine Göre Değerlenenler	0	0	0	0,0	0	0	0	0,0
Konsolide Edilmeyenler	4	0	4	0,0	4	0	4	0,0
Bağlı Ortaklıklar (Net)	825	7	832	1,6	775	7	782	2,1
Konsolide Edilmeyen Mali Ortaklıklar	825	7	832	1,6	775	7	782	2,1
Konsolide Edilmeyen Mali Olmayan Ortaklıklar	0	0	0	0,0	0	0	0	0,0
Birlikte Kontrol Edilen Ortaklıklar (iş ortak.)(Net)	0	0	0	0,0	0	0	0	0,0
Özkaynak Yöntemine Göre Değerlenenler	0	0	0	0,0	0	0	0	0,0
Konsolide Edilmeyenler	0	0	0	0,0	0	0	0	0,0
Maddi Duran Varlıklar (Net)	1.096	0	1.096	2,2	764	0	764	2,0
Maddi Olmayan Duran Varlıklar (Net)	135	0	135	0,3	124	0	124	0,3
Şerefiye	0	0	0	0,0	0	0	0	0,0
Diğer	135	0	135	0,3	124	0	124	0,3
Yatırım Amaçlı Gayrimenkuller (Net)	0	0	0	0,0	0	0	0	0,0
Cari Vergi Varlığı	0	0	0	0,0	0	0	0	0,0
Ertelenmiş Vergi Varlığı	298	0	298	0,6	299	0	299	0,8
Diğer Aktifler	1.266	242	1.508	3,0	617	411	1.028	2,7
Toplam Varlıklar	26.014	24.751	50.765	100,0	24.649	12.855	37.504	100,0

Yükümlülükler

(Milyon TL)

	Aralık 2021			%	Aralık 2020			%
	TP	YP	Toplam	Dağ.	TP	YP	Toplam	Dağ.
Mevduat	12.733	25.766	38.499	75,8	14.723	16.020	30.744	82,0
Alınan Krediler	3	1.368	1.372	2,7	2	649	652	1,7
Para Piyasalarına Borçlar	2.939	0	2.939	5,8	288	0	288	0,8
İhraç Edilen Menkul Kıymetler (Net)	0	0	0	0,0	223	0	223	0,6
Bonolar	0	0	0	0,0	148	0	148	0,4
Varlığa Dayalı Menkul Kıymetler	0	0	0	0,0	75	0	75	0,2
Tahviller	0	0	0	0,0	0	0	0	0,0
Fonlar	0	0	0	0,0	0	0	0	0,0
Müstakriz Fonları	0	0	0	0,0	0	0	0	0,0
Diğer	0	0	0	0,0	0	0	0	0,0
Gerçeğe Uygun Değer Farkı K/Z Yansıtılan FY	0	0	0	0,0	0	0	0	0,0
Türev Finansal Yükümlülükler	6	503	509	1,0	24	162	185	0,5
Türev FY Gerçeğe Uygun Değer Farkı K/Z Yans. Kısmı	6	503	509	1,0	24	162	185	0,5
Türev FY Ger.Uyg.Değ.Farkı Diğ.Kaps.Gelire Yans. Kısm	0	0	0	0,0	0	0	0	0,0
Faktoring Yükümlülükleri	0	0	0	0,0	0	0	0	0,0
Kiralama İşlemlerinden Yükümlülükler (Net)	361	0	361	0,7	157	0	157	0,4
Karşılıklar	1.141	0	1.141	2,2	864	0	864	2,3
Genel Karşılıklar (TFRS 9 uygulamayan b.)	0	0	0	0,0	0	0	0	0,0
Yeniden Yapılanma Karşılığı	0	0	0	0,0	0	0	0	0,0
Çalışan Hakları Karşılığı	128	0	128	0,3	98	0	98	0,3
Sigorta Teknik Karşılıkları (Net)	0	0	0	0,0	0	0	0	0,0
Diğer Karşılıklar	1.013	0	1.013	2,0	766	0	766	2,0
Cari Vergi Borcu	149	0	149	0,3	44	0	44	0,1
Ertelenmiş Vergi Borcu	0	0	0	0,0	0	0	0	0,0
Satış Amaç.Elde Tut.ve Dur..Faal.İliş. DV Borçları (Net) □	0	0	0	0,0	0	0	0	0,0
Satış Amaçlı	0	0	0	0,0	0	0	0	0,0
Durdurulan Faaliyetlere İlişkin	0	0	0	0,0	0	0	0	0,0
Sermaye Benzeri Borçlanma Araçları	454	1.139	1.593	3,1	453	634	1.087	2,9
Krediler	0	0	0	0,0	0	0	0	0,0
Diğer Borçlanma Araçları	454	1.139	1.593	3,1	453	634	1.087	2,9
Diğer Yükümlülükler	985	229	1.214	2,4	592	33	625	1,7
Özkaynaklar	2.987	0	2.987	5,9	2.636	0	2.636	7,0
Ödenmiş Sermaye	1.860	0	1.860	3,7	1.860	0	1.860	5,0
Sermaye Yedekleri	-9	0	-9	0,0	-9	0	-9	0,0
Hisse Senedi İhraç Primleri	1	0	1	0,0	1	0	1	0,0
Hisse Senedi İptal Kârları	0	0	0	0,0	0	0	0	0,0
Diğer Sermaye Yedekleri	-10	0	-10	0,0	-10	0	-10	0,0
K/Z'da Yen.Sınıf.mayacak Bir.Diğ.Kaps.Gel./Gid.	162	0	162	0,3	79	0	79	0,2
K/Z'da Yen.Sınıf.dırılacak Bir.Diğ.Kaps.Gel./Gid.	-3	0	-3	0,0	-2	0	-2	0,0
Kâr Yedekleri	708	0	708	1,4	662	0	662	1,8
Yasal Yedekler	117	0	117	0,2	114	0	114	0,3
Statü Yedekleri	0	0	0	0,0	0	0	0	0,0
Olağanüstü Yedekler	475	0	475	0,9	461	0	461	1,2
Diğer Kâr Yedekleri	116	0	116	0,2	86	0	86	0,2
Kâr veya Zarar	269	0	269	0,5	47	0	47	0,1
Geçmiş Yıllar Kâr veya Zararları	14	0	14	0,0	-6	0	-6	0,0
Dönem Net Kâr veya Zararı	255	0	255	0,5	53	0	53	0,1
Toplam Yükümlülükler	21.759	29.006	50.765	100,0	20.006	17.499	37.504	100,0

Şekerbank T.A.Ş.

Bilanço Dışı Yükümlülükler

(Milyon TL)

	Aralık 2021			Aralık 2020		
	TP	YP	Toplam	TP	YP	Toplam
Garanti ve Kefaletler	3.426	4.755	8.181	3.163	3.118	6.280
Teminat Mektupları	3.384	1.357	4.740	3.108	859	3.967
Banka Kredileri	0	19	19	3	16	19
Akreditifler	0	375	375	0	185	185
Garanti Verilen Prefinansmanlar	0	0	0	0	0	0
Cirolar	27	1.305	1.332	51	1.109	1.159
Diğer Garanti ve Kefaletler	16	1.699	1.715	1	948	949
Taahhütler	4.015	320	4.335	2.911	275	3.186
Cayılamaz Taahhütler	3.022	320	3.342	2.509	275	2.784
Cayılabılır Taahhütler	993	0	993	401	0	401
Türev Finansal Araçlar	4.444	20.146	24.589	4.861	10.397	15.258
Riskten Korunma Amaçlı Türev Finansal Araçlar	800	0	800	912	0	912
Alım Satım Amaçlı İşlemler	3.644	20.146	23.789	3.949	10.397	14.346
Emanet ve Rehinli Kıymetler	726.287	755.036	1.481.323	500.603	361.179	861.782
Emanet Kıymetler	4.395	3.973	8.367	3.493	2.187	5.680
Rehinli Kıymetler	719.890	750.293	1.470.183	494.093	358.321	852.414
Kabul Edilen Avaller ve Kefaletler	2.003	770	2.773	3.017	671	3.688
Toplam Bilanço Dışı Hesaplar	738.171	780.257	1.518.428	511.537	374.968	886.505

Gelir ve Gider Kalemleri

(Milyon TL)

	Aralık 2021	Aralık 2020
Faiz Gelirleri	4.871	3.259
Kredilerden Alınan Faizler	4.096	2.778
Zorunlu Karşılıklardan Alınan Faizler	99	6
Bankalardan Alınan Faizler	20	10
Para Piyasası İşlemlerinden Alınan Faizler	1	2
Menkul Değerlerden Alınan Faizler	655	457
Diğer Faiz Gelirleri	1	6
Faiz Giderleri	2.842	1.679
Mevduata Verilen Faizler	2.335	1.266
Kullanılan Kredilere Verilen Faizler	26	31
Para Piyasası İşlemlerine Verilen Faizler	227	113
İhraç Edilen Menkul Kıymetlere Verilen Faizler	194	197
Diğer Faiz Giderleri	61	72
Net Faiz Geliri/Gideri	2.029	1.580
Net Ücret ve Komisyon Gelirleri/Giderleri	415	222
Alınan Ücret ve Komisyonlar	1.032	297
Verilen Ücret ve Komisyonlar (-)	618	75
Temettü Gelirleri	21	0
Ticari Kar/Zarar (Net)	-378	-158
Sermaye Piyasası İşlemleri Kâr/Zararı	44	37
Türev Finansal İşlemlerden Kar/Zarar	1.448	-12
Kambiyo İşlemleri Kâr/Zararı	-1.871	-183
Diğer Faaliyet Gelirleri	205	226
Faaliyet Brüt Karı	2.291	1.871
Beklenen Zarar Karşılıkları Giderleri (-) (TFRS 9 uygulayan b.)	334	571
Diğer Karşılık Giderleri (-) (TFRS 9 uygulayan b.)	154	7
Kredi Karşılıkları (-) (TFRS 9 uygulamayan b.)	0	0
Personel Giderleri (-)	665	-508
Diğer Faaliyet Giderleri (-)	823	710
Net Faaliyet Karı/Zararı	314	75
Birleşme İşlemi Sonrası Gelir Olarak Kaydedilen Fazlalık Tutarı	0	0
Özkaynak Yöntemi Uygulanan Ortaklıklardan Kar/Zarar	0	0
Net Parasal Pozisyon Kar/Zararı	0	0
Sürdürülen Faaliyetler Vergi Öncesi Kar/Zarar	314	75
Sürdürülen Faaliyetler Vergi Karşılığı (±)	-60	-23
Sürdürülen Faaliyetler Dönem Net Kar/Zararı	255	53
Durdurulan Faaliyetler Dönem Net Kar/Zararı	0	0
Net Dönem Karı / Zararı	255	53

Rasyolar

(%)

	Aralık 2021	Aralık 2020
Sermaye Yeterliliği		
Sermaye Yeterliliği Oranı	16,7	14,5
Özkaynaklar / Toplam Varlıklar	5,9	7,0
(Özkaynaklar - Duran Varlıklar) / Toplam Varlıklar	0,8	0,9
Net Bilanço Pozisyonu / Özkaynaklar	-93,1	-136,9
(Net Bilanço Pozisyonu + Net Nazım Hesap Pozisyonu) / Özkaynaklar	7,7	0,2
Bilanço Yapısı		
TP Varlıklar / Toplam Varlıklar	51,2	65,7
TP Yükümlülükler / Toplam Yükümlülükler	42,9	53,3
YP Varlıklar / YP Yükümlülükler	85,3	73,5
TP Mevduat / Toplam Mevduat	33,1	47,9
TP Krediler / Toplam Krediler	62,7	73,2
Toplam Mevduat / Toplam Varlıklar	75,8	82,0
Alınan Krediler / Toplam Varlıklar	2,7	1,7
Aktif Kalitesi		
Finansal Varlıklar (net) / Toplam Varlıklar	24,0	16,2
Toplam Krediler / Toplam Varlıklar	60,6	69,1
Toplam Krediler / Toplam Mevduat	80,0	84,3
Duran Varlıklar / Toplam Varlıklar	5,1	6,1
Tüketici Kredileri / Toplam Krediler	4,2	6,2
Likidite		
Likit Varlıklar / Toplam Varlıklar	22,3	13,9
Likit Varlıklar / Kısa Vadeli Yükümlülükler	35,1	21,9
TP Likit Varlıklar / Toplam Varlıklar	2,7	3,2
Karlılık		
Ortalama Aktif Karlılığı	0,6	0,2
Ortalama Özkaynak Karlılığı	9,3	2,4
Sürdürülen Faaliyeler Dönem Net Kar (Zarar) / Toplam Varlıklar	0,5	0,1
Gelir-Gider Yapısı		
Karşılık Sonrası Net Faiz Geliri / Toplam Varlıklar	3,0	2,7
Karşılık Sonrası Net Faiz Geliri / Faaliyet Brüt Karı	67,3	53,6
Faiz Dışı Gelirler (net) / Toplam Varlıklar	0,5	0,8
Diğer Faaliyet Giderleri / Toplam Varlıklar	1,6	1,9
Personel Giderleri / Diğer Faaliyet Giderleri	80,8	71,5
Faiz Dışı Gelirler (net) / Diğer Faaliyet Giderleri	31,8	41,0

Turkish Bank A.Ş.

Varlıklar

(Milyon TL)

	Aralık 2021			%	Aralık 2020			%
	TP	YP	Toplam	Dağ.	TP	YP	Toplam	Dağ.
Finansal Varlıklar (Net)	162	742	904	40,5	122	442	564	34,5
Nakit ve Nakit Benzerleri	136	721	857	38,4	103	433	536	32,8
Nakit Değerler ve Merkez Bankası	42	347	388	17,4	10	188	198	12,1
Bankalar	85	375	459	20,6	29	246	274	16,8
Para Piyasalarından Alacaklar	10	0	10	0,4	64	0	64	3,9
Beklenen Zarar Karşılıkları (-) (TFRS 9 uygulayan b.)	0	0	0	0,0	0	0	0	0,0
Gerçeğe Uygun Değer Farkı K/Z Yansıtılan FV	0	14	14	0,6	0	8	8	0,5
Devlet Borçlanma Senetleri	0	0	0	0,0	0	0	0	0,0
Sermayede Payı Temsil Eden Menkul Değerler	0	14	14	0,6	0	4	4	0,2
Diğer Finansal Varlıklar	0	0	0	0,0	0	4	4	0,2
Gerçeğe Uyg.D.Farkı Diğer Kaps. Gelire Yans. FV	25	3	28	1,2	19	0	19	1,1
Devlet Borçlanma Senetleri	25	0	25	1,1	19	0	19	1,1
Sermayede Payı Temsil Eden Menkul Değerler	0	0	0	0,0	0	0	0	0,0
Diğer Finansal Varlıklar	0	3	3	0,1	0	0	0	0,0
Türev Finansal Varlıklar	0	4	4	0,2	1	1	1	0,1
Türev FV Gerçeğe Uygun Değer Farkı K/Z Yan.Kısmı	0	4	4	0,2	1	1	1	0,1
Türev FV Ger.Uyg.D.Farkı Diğ.Kaps.Gel.Yans.Kısmı	0	0	0	0,0	0	0	0	0,0
İtfa Edilmiş Maliyeti ile Ölçülen FV (Net)	639	594	1.233	55,2	607	371	978	59,9
Krediler	704	594	1.298	58,1	658	371	1.029	63,0
Kiralama İşlemlerinden Alacaklar	0	0	0	0,0	0	0	0	0,0
Factoring Alacakları	0	0	0	0,0	0	0	0	0,0
İtfa Edilmiş Maliyeti ile Ölçülen Diğer FV	0	0	0	0,0	0	0	0	0,0
Devlet Borçlanma Senetleri	0	0	0	0,0	0	0	0	0,0
Diğer Finansal Varlıklar	0	0	0	0,0	0	0	0	0,0
Beklenen Zarar Karşılık. (-) (TFRS 9 uygulayan b.)	65	0	65	2,9	51	0	51	3,1
Donuk Alacaklar (TFRS 9 uygulamayan b.)	0	0	0	0,0	0	0	0	0,0
Özel Karşılıklar (-) (TFRS 9 uygulamayan b.)	0	0	0	0,0	0	0	0	0,0
Satış Amaç. Elde Tut. ve Dur. Faal. İliş.Dur.V. (Net)	0	0	0	0,0	0	0	0	0,0
Satış Amaçlı	0	0	0	0,0	0	0	0	0,0
Durdurulan Faaliyetlere İlişkin	0	0	0	0,0	0	0	0	0,0
Ortaklık Yatırımları	33	0	33	1,5	33	0	33	2,0
İştirakler (Net)	0	0	0	0,0	0	0	0	0,0
Özkaynak Yöntemine Göre Değerlenenler	0	0	0	0,0	0	0	0	0,0
Konsolide Edilmeyenler	0	0	0	0,0	0	0	0	0,0
Bağlı Ortaklıklar (Net)	33	0	33	1,5	33	0	33	2,0
Konsolide Edilmeyen Mali Ortaklıklar	28	0	28	1,2	28	0	28	1,7
Konsolide Edilmeyen Mali Olmayan Ortaklıklar	5	0	5	0,2	5	0	5	0,3
Birlikte Kontrol Edilen Ortaklıklar (iş ortak.)(Net)	0	0	0	0,0	0	0	0	0,0
Özkaynak Yöntemine Göre Değerlenenler	0	0	0	0,0	0	0	0	0,0
Konsolide Edilmeyenler	0	0	0	0,0	0	0	0	0,0
Maddi Duran Varlıklar (Net)	26	0	26	1,2	28	0	28	1,7
Maddi Olmayan Duran Varlıklar (Net)	5	0	5	0,2	5	0	5	0,3
Şerefiye	0	0	0	0,0	0	0	0	0,0
Diğer	5	0	5	0,2	5	0	5	0,3
Yatırım Amaçlı Gayrimenkuller (Net)	0	0	0	0,0	0	0	0	0,0
Cari Vergi Varlığı	0	0	0	0,0	0	0	0	0,0
Ertelenmiş Vergi Varlığı	2	0	2	0,1	2	0	2	0,1
Diğer Aktifler	26	4	31	1,4	20	3	22	1,4
Toplam Varlıklar	894	1.340	2.234	100,0	817	816	1.633	100,0

Yükümlülükler

(Milyon TL)

	Aralık 2021			%	Aralık 2020			%
	TP	YP	Toplam	Dağ.	TP	YP	Toplam	Dağ.
Mevduat	545	1.192	1.737	77,8	474	729	1.203	73,7
Alınan Krediler	43	134	178	7,9	6	141	147	9,0
Para Piyasalarına Borçlar	15	0	15	0,7	3	0	3	0,2
İhraç Edilen Menkul Kıymetler (Net)	24	0	24	1,1	23	0	23	1,4
Bonolar	24	0	24	1,1	23	0	23	1,4
Varlığa Dayalı Menkul Kıymetler	0	0	0	0,0	0	0	0	0,0
Tahviller	0	0	0	0,0	0	0	0	0,0
Fonlar	0	0	0	0,0	0	0	0	0,0
Müstakriz Fonları	0	0	0	0,0	0	0	0	0,0
Diğer	0	0	0	0,0	0	0	0	0,0
Gerçeğe Uygun Değer Farkı K/Z Yansıtılan FY	0	0	0	0,0	0	0	0	0,0
Türev Finansal Yükümlülükler	0	3	3	0,1	3	0	3	0,2
Türev FY Gerçeğe Uygun Değer Farkı K/Z Yans. Kısmı	0	3	3	0,1	3	0	3	0,2
Türev FY Ger.Uyg.Değ.Farkı Diğ.Kaps.Gelire Yans. Kısm	0	0	0	0,0	0	0	0	0,0
Faktoring Yükümlülükleri	0	0	0	0,0	0	0	0	0,0
Kiralama İşlemlerinden Yükümlülükler (Net)	4	0	4	0,2	11	0	11	0,6
Karşılıklar	7	0	7	0,3	5	0	5	0,3
Genel Karşılıklar (TFRS 9 uygulamayan b.)	0	0	0	0,0	0	0	0	0,0
Yeniden Yapılanma Karşılığı	0	0	0	0,0	0	0	0	0,0
Çalışan Hakları Karşılığı	4	0	4	0,2	3	0	3	0,2
Sigorta Teknik Karşılıkları (Net)	0	0	0	0,0	0	0	0	0,0
Diğer Karşılıklar	3	0	3	0,1	3	0	3	0,2
Cari Vergi Borcu	3	0	3	0,1	2	0	2	0,1
Ertelenmiş Vergi Borcu	0	0	0	0,0	0	0	0	0,0
Satış Amaç.Elde Tut.ve Dur..Faal.İliş. DV Borçları (Net) □	0	0	0	0,0	0	0	0	0,0
Satış Amaçlı	0	0	0	0,0	0	0	0	0,0
Durdurulan Faaliyetlere İlişkin	0	0	0	0,0	0	0	0	0,0
Sermaye Benzeri Borçlanma Araçları	0	0	0	0,0	0	0	0	0,0
Krediler	0	0	0	0,0	0	0	0	0,0
Diğer Borçlanma Araçları	0	0	0	0,0	0	0	0	0,0
Diğer Yükümlülükler	26	17	43	1,9	18	5	23	1,4
Özkaynaklar	219	0	219	9,8	213	0	213	13,0
Ödenmiş Sermaye	175	0	175	7,8	175	0	175	10,7
Sermaye Yedekleri	0	0	0	0,0	0	0	0	0,0
Hisse Senedi İhraç Primleri	0	0	0	0,0	0	0	0	0,0
Hisse Senedi İptal Kârları	0	0	0	0,0	0	0	0	0,0
Diğer Sermaye Yedekleri	0	0	0	0,0	0	0	0	0,0
K/Z'da Yen.Sınıf.mayacak Bir.Diğ.Kaps.Gel./Gid.	-1	0	-1	-0,1	-1	0	-1	-0,1
K/Z'da Yen.Sınıf.dırılacak Bir.Diğ.Kaps.Gel./Gid.	0	0	0	0,0	0	0	0	0,0
Kâr Yedekleri	17	0	17	0,8	17	0	17	1,0
Yasal Yedekler	4	0	4	0,2	4	0	4	0,2
Statü Yedekleri	0	0	0	0,0	0	0	0	0,0
Olağanüstü Yedekler	13	0	13	0,6	13	0	13	0,8
Diğer Kâr Yedekleri	0	0	0	0,0	0	0	0	0,0
Kâr veya Zarar	28	0	28	1,3	23	0	23	1,4
Geçmiş Yıllar Kâr veya Zararları	22	0	22	1,0	22	0	22	1,3
Dönem Net Kâr veya Zararı	6	0	6	0,3	1	0	1	0,0
Toplam Yükümlülükler	887	1.347	2.234	100,0	758	875	1.633	100,0

Turkish Bank A.Ş.

Bilanço Dışı Yükümlülükler

(Milyon TL)

	Aralık 2021			Aralık 2020		
	TP	YP	Toplam	TP	YP	Toplam
Garanti ve Kefaletler	428	103	531	459	50	510
Teminat Mektupları	428	103	531	459	50	510
Banka Kredileri	0	0	0	0	0	0
Akreditifler	0	0	0	0	0	0
Garanti Verilen Prefinansmanlar	0	0	0	0	0	0
Cirolar	0	0	0	0	0	0
Diğer Garanti ve Kefaletler	0	0	0	0	0	0
Taahhütler	47	32	78	32	22	53
Cayılamaz Taahhütler	47	32	78	32	22	53
Cayılabilir Taahhütler	0	0	0	0	0	0
Türev Finansal Araçlar	53	809	862	83	244	327
Riskten Korunma Amaçlı Türev Finansal Araçlar	0	0	0	0	0	0
Alım Satım Amaçlı İşlemler	53	809	862	83	244	327
Emanet ve Rehinli Kıymetler	13.812	8.748	22.560	13.181	2.280	15.460
Emanet Kıymetler	1.658	6.013	7.670	1.211	728	1.939
Rehinli Kıymetler	1.004	2.735	3.739	1.079	1.552	2.631
Kabul Edilen Avaller ve Kefaletler	11.150	0	11.150	10.890	0	10.890
Toplam Bilanço Dışı Hesaplar	14.339	9.692	24.031	13.755	2.595	16.350

Gelir ve Gider Kalemleri

(Milyon TL)

	Aralık 2021	Aralık 2020
Faiz Gelirleri	134	81
Kredilerden Alınan Faizler	121	72
Zorunlu Karşılıklardan Alınan Faizler	3	0
Bankalardan Alınan Faizler	2	2
Para Piyasası İşlemlerinden Alınan Faizler	2	3
Menkul Değerlerden Alınan Faizler	5	4
Diğer Faiz Gelirleri	1	0
Faiz Giderleri	72	36
Mevduata Verilen Faizler	58	24
Kullanılan Kredilere Verilen Faizler	4	2
Para Piyasası İşlemlerine Verilen Faizler	2	1
İhraç Edilen Menkul Kıymetlere Verilen Faizler	6	3
Diğer Faiz Giderleri	3	6
Net Faiz Geliri/Gideri	62	45
Net Ücret ve Komisyon Gelirleri/Giderleri	3	8
Alınan Ücret ve Komisyonlar	12	14
Verilen Ücret ve Komisyonlar (-)	9	6
Temettü Gelirleri	6	1
Ticari Kar/Zarar (Net)	12	7
Sermaye Piyasası İşlemleri Kâr/Zararı	11	4
Türev Finansal İşlemlerden Kar/Zarar	14	-6
Kambiyo İşlemleri Kâr/Zararı	-12	8
Diğer Faaliyet Gelirleri	13	8
Faaliyet Brüt Karı	96	68
Beklenen Zarar Karşılıkları Giderleri (-) (TFRS 9 uygulayan b.)	19	6
Diğer Karşılık Giderleri (-) (TFRS 9 uygulayan b.)	1	0
Kredi Karşılıkları (-) (TFRS 9 uygulayan b.)	0	0
Personel Giderleri (-)	27	-25
Diğer Faaliyet Giderleri (-)	43	37
Net Faaliyet Karı/Zararı	6	0
Birleşme İşlemi Sonrası Gelir Olarak Kaydedilen Fazlalık Tutarı	0	0
Özkaynak Yöntemi Uygulanan Ortaklıklardan Kar/Zarar	0	0
Net Parasal Pozisyon Kar/Zararı	0	0
Sürdürülen Faaliyetler Vergi Öncesi Kar/Zarar	6	0
Sürdürülen Faaliyetler Vergi Karşılığı (±)	0	1
Sürdürülen Faaliyetler Dönem Net Kar/Zararı	6	1
Durdurulan Faaliyetler Dönem Net Kar/Zararı	0	0
Net Dönem Karı / Zararı	6	1

Rasyolar

(%)

	Aralık 2021	Aralık 2020
Sermaye Yeterliliği		
Sermaye Yeterliliği Oranı	16,8	19,4
Özkaynaklar / Toplam Varlıklar	9,8	13,0
(Özkaynaklar - Duran Varlıklar) / Toplam Varlıklar	6,9	9,0
Net Bilanço Pozisyonu / Özkaynaklar	-1,4	-26,0
(Net Bilanço Pozisyonu + Net Nazım Hesap Pozisyonu) / Özkaynaklar	14,8	2,6
Bilanço Yapısı		
TP Varlıklar / Toplam Varlıklar	40,0	50,0
TP Yükümlülükler / Toplam Yükümlülükler	39,7	46,4
YP Varlıklar / YP Yükümlülükler	99,5	93,2
TP Mevduat / Toplam Mevduat	31,4	39,4
TP Krediler / Toplam Krediler	54,2	63,9
Toplam Mevduat / Toplam Varlıklar	77,8	73,7
Alınan Krediler / Toplam Varlıklar	7,9	9,0
Aktif Kalitesi		
Finansal Varlıklar (net) / Toplam Varlıklar	40,5	34,5
Toplam Krediler / Toplam Varlıklar	58,1	63,0
Toplam Krediler / Toplam Mevduat	74,7	85,5
Duran Varlıklar / Toplam Varlıklar	2,9	4,1
Tüketici Kredileri / Toplam Krediler	0,3	0,3
Likidite		
Likit Varlıklar / Toplam Varlıklar	38,4	32,8
Likit Varlıklar / Kısa Vadeli Yükümlülükler	54,9	47,6
TP Likit Varlıklar / Toplam Varlıklar	6,1	6,3
Karlılık		
Ortalama Aktif Karlılığı	0,3	0,0
Ortalama Özkaynak Karlılığı	2,8	0,3
Sürdürülen Faaliyeler Dönem Net Kar (Zarar) / Toplam Varlıklar	0,3	0,0
Gelir-Gider Yapısı		
Karşılık Sonrası Net Faiz Geliri / Toplam Varlıklar	1,9	2,4
Karşılık Sonrası Net Faiz Geliri / Faaliyet Brüt Karı	44,0	57,6
Faiz Dışı Gelirler (net) / Toplam Varlıklar	1,5	1,4
Diğer Faaliyet Giderleri / Toplam Varlıklar	1,9	2,3
Personel Giderleri / Diğer Faaliyet Giderleri	62,9	69,1
Faiz Dışı Gelirler (net) / Diğer Faaliyet Giderleri	78,4	62,8

Türk Ekonomi Bankası A.Ş.

Varlıklar

(Milyon TL)

	Aralık 2021			%	Aralık 2020			%
	TP	YP	Toplam	Dağ.	TP	YP	Toplam	Dağ.
Finansal Varlıklar (Net)	20.140	45.305	65.445	33,7	20.245	22.528	42.774	30,5
Nakit ve Nakit Benzerleri	7.334	40.008	47.342	24,4	11.519	18.122	29.641	21,2
Nakit Değerler ve Merkez Bankası	5.718	30.073	35.791	18,4	3.432	13.519	16.951	12,1
Bankalar	1.618	9.962	11.580	6,0	1.908	4.615	6.523	4,7
Para Piyasalarından Alacaklar	0	0	0	0,0	6.181	0	6.181	4,4
Beklenen Zarar Karşılıkları (-) (TFRS 9 uygulayan b.)	-3	-27	-30	0,0	-2	-12	-14	0,0
Gerçeğe Uygun Değer Farkı K/Z Yansıtılan FV	2.002	792	2.794	1,4	511	1.120	1.631	1,2
Devlet Borçlanma Senetleri	1.942	549	2.491	1,3	464	984	1.448	1,0
Sermayede Payı Temsil Eden Menkul Değerler	59	135	195	0,1	48	136	183	0,1
Diğer Finansal Varlıklar	0	108	108	0,1	0	0	0	0,0
Gerçeğe Uyg.D.Farkı Diğer Kaps. Gelire Yans. FV	3.002	4.173	7.175	3,7	5.628	3.023	8.651	6,2
Devlet Borçlanma Senetleri	2.988	4.173	7.162	3,7	5.618	3.023	8.640	6,2
Sermayede Payı Temsil Eden Menkul Değerler	13	0	13	0,0	11	0	11	0,0
Diğer Finansal Varlıklar	0	0	0	0,0	0	0	0	0,0
Türev Finansal Varlıklar	7.803	331	8.134	4,2	2.587	263	2.850	2,0
Türev FV Gerçeğe Uygun Değer Farkı K/Z Yan.Kısmı	6.007	325	6.332	3,3	1.521	232	1.753	1,3
Türev FV Ger.Uyg.D.Farkı Diğ.Kaps.Gel.Yans.Kısmı	1.797	6	1.802	0,9	1.066	31	1.098	0,8
İtfa Edilmiş Maliyeti ile Ölçülen FV (Net)	86.523	36.807	123.330	63,6	76.191	15.213	91.404	65,3
Krediler	78.372	29.451	107.823	55,6	69.567	13.365	82.932	59,2
Kiralama İşlemlerinden Alacaklar	0	0	0	0,0	0	0	0	0,0
Factoring Alacakları	0	0	0	0,0	0	0	0	0,0
İtfa Edilmiş Maliyeti ile Ölçülen Diğer FV	11.380	8.172	19.552	10,1	10.198	2.325	12.523	8,9
Devlet Borçlanma Senetleri	11.380	8.172	19.552	10,1	10.198	2.325	12.523	8,9
Diğer Finansal Varlıklar	0	0	0	0,0	0	0	0	0,0
Beklenen Zarar Karşılık. (-) (TFRS 9 uygulayan b.)	3.228	816	4.044	2,1	3.574	477	4.051	2,9
Donuk Alacaklar (TFRS 9 uygulamayan b.)	0	0	0	0,0	0	0	0	0,0
Özel Karşılıklar (-) (TFRS 9 uygulamayan b.)	0	0	0	0,0	0	0	0	0,0
Satış Amaç. Elde Tut. ve Dur. Faal. İliş.Dur.V. (Net)	66	0	66	0,0	113	0	113	0,1
Satış Amaçlı	66	0	66	0,0	113	0	113	0,1
Durdurulan Faaliyetlere İlişkin	0	0	0	0,0	0	0	0	0,0
Ortaklık Yatırımları	116	0	116	0,1	116	0	116	0,1
İştirakler (Net)	0	0	0	0,0	0	0	0	0,0
Özkaynak Yöntemine Göre Değerlenenler	0	0	0	0,0	0	0	0	0,0
Konsolide Edilmeyenler	0	0	0	0,0	0	0	0	0,0
Bağlı Ortaklıklar (Net)	116	0	116	0,1	116	0	116	0,1
Konsolide Edilmeyen Mali Ortaklıklar	116	0	116	0,1	116	0	116	0,1
Konsolide Edilmeyen Mali Olmayan Ortaklıklar	0	0	0	0,0	0	0	0	0,0
Birlikte Kontrol Edilen Ortaklıklar (iş ortak.)(Net)	0	0	0	0,0	0	0	0	0,0
Özkaynak Yöntemine Göre Değerlenenler	0	0	0	0,0	0	0	0	0,0
Konsolide Edilmeyenler	0	0	0	0,0	0	0	0	0,0
Maddi Duran Varlıklar (Net)	916	0	916	0,5	836	0	836	0,6
Maddi Olmayan Duran Varlıklar (Net)	602	0	602	0,3	565	0	565	0,4
Şerefiye	421	0	421	0,2	421	0	421	0,3
Diğer	180	0	180	0,1	144	0	144	0,1
Yatırım Amaçlı Gayrimenkuller (Net)	0	0	0	0,0	0	0	0	0,0
Cari Vergi Varlığı	133	0	133	0,1	20	0	20	0,0
Ertelenmiş Vergi Varlığı	133	0	133	0,1	633	0	633	0,5
Diğer Aktifler	2.553	763	3.316	1,7	1.965	1.622	3.588	2,6
Toplam Varlıklar	111.182	82.875	194.057	100,0	100.684	39.364	140.048	100,0

Yükümlülükler

(Milyon TL)

	Aralık 2021			%	Aralık 2020			%
	TP	YP	Toplam	Dağ.	TP	YP	Toplam	Dağ.
Mevduat	55.445	76.394	131.839	67,9	49.619	44.155	93.773	67,0
Alınan Krediler	602	14.996	15.598	8,0	413	9.335	9.748	7,0
Para Piyasalarına Borçlar	3.840	5.002	8.842	4,6	3.831	2.717	6.548	4,7
İhraç Edilen Menkul Kıymetler (Net)	1.195	0	1.195	0,6	4.811	0	4.811	3,4
Bonolar	1.195	0	1.195	0,6	4.767	0	4.767	3,4
Varlığa Dayalı Menkul Kıymetler	0	0	0	0,0	0	0	0	0,0
Tahviller	0	0	0	0,0	44	0	44	0,0
Fonlar	0	0	0	0,0	0	0	0	0,0
Müstakriz Fonları	0	0	0	0,0	0	0	0	0,0
Diğer	0	0	0	0,0	0	0	0	0,0
Gerçeğe Uygun Değer Farkı K/Z Yansıtılan FY	0	0	0	0,0	0	0	0	0,0
Türev Finansal Yükümlülükler	4.322	168	4.490	2,3	3.135	208	3.343	2,4
Türev FY Gerçeğe Uygun Değer Farkı K/Z Yans. Kısmı	3.995	164	4.159	2,1	2.067	193	2.260	1,6
Türev FY Ger.Uyg.Değ.Farkı Diğ.Kaps.Gelire Yans. Kısm	326	4	331	0,2	1.068	15	1.083	0,8
Faktoring Yükümlülükleri	0	0	0	0,0	0	0	0	0,0
Kiralama İşlemlerinden Yükümlülükler (Net)	527	38	564	0,3	547	52	599	0,4
Karşılıklar	903	322	1.225	0,6	746	227	973	0,7
Genel Karşılıklar (TFRS 9 uygulamayan b.)	0	0	0	0,0	0	0	0	0,0
Yeniden Yapılanma Karşılığı	0	0	0	0,0	0	0	0	0,0
Çalışan Hakları Karşılığı	693	56	749	0,4	475	30	505	0,4
Sigorta Teknik Karşılıkları (Net)	0	0	0	0,0	0	0	0	0,0
Diğer Karşılıklar	210	266	476	0,2	271	197	468	0,3
Cari Vergi Borcu	240	0	240	0,1	321	0	321	0,2
Ertelenmiş Vergi Borcu	0	0	0	0,0	0	0	0	0,0
Satış Amaçlı Elde Tutulmuş ve Durulmuş DV Borçları (Net)	0	0	0	0,0	0	0	0	0,0
Satış Amaçlı	0	0	0	0,0	0	0	0	0,0
Durdurulan Faaliyetlere İlişkin	0	0	0	0,0	0	0	0	0,0
Sermaye Benzeri Borçlanma Araçları	0	7.239	7.239	3,7	0	4.195	4.195	3,0
Krediler	0	0	0	0,0	0	0	0	0,0
Diğer Borçlanma Araçları	0	7.239	7.239	3,7	0	4.195	4.195	3,0
Diğer Yükümlülükler	6.454	2.753	9.207	4,7	4.071	256	4.327	3,1
Özkaynaklar	13.794	-176	13.618	7,0	11.361	49	11.410	8,1
Ödenmiş Sermaye	2.204	0	2.204	1,1	2.204	0	2.204	1,6
Sermaye Yedekleri	390	0	390	0,2	390	0	390	0,3
Hisse Senedi İhraç Primleri	3	0	3	0,0	3	0	3	0,0
Hisse Senedi İptal Kârları	0	0	0	0,0	0	0	0	0,0
Diğer Sermaye Yedekleri	387	0	387	0,2	388	0	388	0,3
K/Z'da Yen.Sınıf.mayacak Bir.Diğ.Kaps.Gel./Gid.	-53	0	-53	0,0	279	0	279	0,2
K/Z'da Yen.Sınıf.dırılacak Bir.Diğ.Kaps.Gel./Gid.	269	-176	93	0,0	-364	49	-315	-0,2
Kâr Yedekleri	9.071	0	9.071	4,7	7.664	0	7.664	5,5
Yasal Yedekler	511	0	511	0,3	452	0	452	0,3
Statü Yedekleri	0	0	0	0,0	0	0	0	0,0
Olağanüstü Yedekler	8.253	0	8.253	4,3	7.020	0	7.020	5,0
Diğer Kâr Yedekleri	306	0	306	0,2	192	0	192	0,1
Kâr veya Zarar	1.913	0	1.913	1,0	1.187	0	1.187	0,8
Geçmiş Yıllar Kâr veya Zararları	0	0	0	0,0	9	0	9	0,0
Dönem Net Kâr veya Zararı	1.913	0	1.913	1,0	1.177	0	1.177	0,8
Toplam Yükümlülükler	87.322	106.735	194.057	100,0	78.854	61.194	140.048	100,0

Türk Ekonomi Bankası A.Ş.

Bilanço Dışı Yükümlülükler

(Milyon TL)

	Aralık 2021			Aralık 2020		
	TP	YP	Toplam	TP	YP	Toplam
Garanti ve Kefaletler	8.472	30.062	38.534	7.481	16.765	24.246
Teminat Mektupları	7.058	14.037	21.096	6.052	8.132	14.184
Banka Kredileri	0	34	34	0	17	17
Akreditifler	0	10.344	10.344	0	5.026	5.026
Garanti Verilen Prefinansmanlar	0	0	0	0	0	0
Cirolar	0	0	0	0	0	0
Diğer Garanti ve Kefaletler	1.413	5.648	7.061	1.429	3.591	5.020
Taahhütler	24.866	8.633	33.499	17.189	2.832	20.021
Cayılamaz Taahhütler	24.866	8.633	33.499	17.189	2.832	20.021
Cayılabılır Taahhütler	0	0	0	0	0	0
Türev Finansal Araçlar	82.790	127.384	210.175	57.553	69.780	127.333
Riskten Korunma Amaçlı Türev Finansal Araçlar	21.650	7.806	29.456	14.112	9.895	24.007
Alım Satım Amaçlı İşlemler	61.141	119.578	180.719	43.441	59.885	103.325
Emanet ve Rehinli Kıymetler	180.225	75.380	255.605	169.031	42.921	211.953
Emanet Kıymetler	32.867	11.269	44.137	26.642	5.779	32.421
Rehinli Kıymetler	146.582	63.783	210.365	139.191	36.757	175.948
Kabul Edilen Avaller ve Kefaletler	775	328	1.103	3.198	385	3.583
Toplam Bilanço Dışı Hesaplar	296.352	241.460	537.812	251.255	132.298	383.553

Gelir ve Gider Kalemleri

(Milyon TL)

	Aralık 2021	Aralık 2020
Faiz Gelirleri	15.688	11.239
Kredilerden Alınan Faizler	11.850	8.674
Zorunlu Karşılıklardan Alınan Faizler	414	84
Bankalardan Alınan Faizler	133	166
Para Piyasası İşlemlerinden Alınan Faizler	119	146
Menkul Değerlerden Alınan Faizler	3.107	2.148
Diğer Faiz Gelirleri	66	22
Faiz Giderleri	8.836	5.093
Mevduata Verilen Faizler	7.267	3.689
Kullanılan Kredilere Verilen Faizler	646	490
Para Piyasası İşlemlerine Verilen Faizler	316	238
İhraç Edilen Menkul Kıymetlere Verilen Faizler	452	454
Diğer Faiz Giderleri	155	222
Net Faiz Geliri/Gideri	6.852	6.146
Net Ücret ve Komisyon Gelirleri/Giderleri	1.385	1.157
Alınan Ücret ve Komisyonlar	2.442	1.761
Verilen Ücret ve Komisyonlar (-)	1.057	604
Temettü Gelirleri	6	31
Ticari Kar/Zarar (Net)	-1.998	-1.740
Sermaye Piyasası İşlemleri Kâr/Zararı	-66	-52
Türev Finansal İşlemlerden Kar/Zarar	-2.762	-1.059
Kambiyo İşlemleri Kâr/Zararı	830	-628
Diğer Faaliyet Gelirleri	221	133
Faaliyet Brüt Karı	6.467	5.728
Beklenen Zarar Karşılıkları Giderleri (-) (TFRS 9 uygulayan b.)	-31	752
Diğer Karşılık Giderleri (-) (TFRS 9 uygulayan b.)	2	-23
Kredi Karşılıkları (-) (TFRS 9 uygulayan b.)	0	0
Personel Giderleri (-)	1.828	-1.582
Diğer Faaliyet Giderleri (-)	2.170	1.867
Net Faaliyet Karı/Zararı	2.499	1.550
Birleşme İşlemi Sonrası Gelir Olarak Kaydedilen Fazlalık Tutarı	0	0
Özkaynak Yöntemi Uygulanan Ortaklıklardan Kar/Zarar	0	0
Net Parasal Pozisyon Kar/Zararı	0	0
Sürdürülen Faaliyetler Vergi Öncesi Kar/Zarar	2.499	1.550
Sürdürülen Faaliyetler Vergi Karşılığı (±)	-586	-372
Sürdürülen Faaliyetler Dönem Net Kar/Zararı	1.913	1.177
Durdurulan Faaliyetler Dönem Net Kar/Zararı	0	0
Net Dönem Karı / Zararı	1.913	1.177

Rasyolar

(%)

	Aralık 2021	Aralık 2020
Sermaye Yeterliliği		
Sermaye Yeterliliği Oranı	18,1	18,5
Özkaynaklar / Toplam Varlıklar	7,0	8,1
(Özkaynaklar - Duran Varlıklar) / Toplam Varlıklar	6,1	7,0
Net Bilanço Pozisyonu / Özkaynaklar	-176,4	-189,4
(Net Bilanço Pozisyonu + Net Nazım Hesap Pozisyonu) / Özkaynaklar	-2,0	-5,0
Bilanço Yapısı		
TP Varlıklar / Toplam Varlıklar	57,3	71,9
TP Yükümlülükler / Toplam Yükümlülükler	45,0	56,3
YP Varlıklar / YP Yükümlülükler	77,6	64,3
TP Mevduat / Toplam Mevduat	42,1	52,9
TP Krediler / Toplam Krediler	72,7	83,9
Toplam Mevduat / Toplam Varlıklar	67,9	67,0
Alınan Krediler / Toplam Varlıklar	8,0	7,0
Aktif Kalitesi		
Finansal Varlıklar (net) / Toplam Varlıklar	33,7	30,5
Toplam Krediler / Toplam Varlıklar	55,6	59,2
Toplam Krediler / Toplam Mevduat	81,8	88,4
Duran Varlıklar / Toplam Varlıklar	0,9	1,2
Tüketici Kredileri / Toplam Krediler	27,3	28,4
Likidite		
Likit Varlıklar / Toplam Varlıklar	24,4	21,2
Likit Varlıklar / Kısa Vadeli Yükümlülükler	34,3	29,0
TP Likit Varlıklar / Toplam Varlıklar	3,8	8,2
Karlılık		
Ortalama Aktif Karlılığı	1,2	0,9
Ortalama Özkaynak Karlılığı	15,2	10,8
Sürdürülen Faaliyeler Dönem Net Kar (Zarar) / Toplam Varlıklar	1,0	0,8
Gelir-Gider Yapısı		
Karşılık Sonrası Net Faiz Geliri / Toplam Varlıklar	3,5	3,9
Karşılık Sonrası Net Faiz Geliri / Faaliyet Brüt Karı	106,4	94,6
Faiz Dışı Gelirler (net) / Toplam Varlıklar	-0,2	-0,3
Diğer Faaliyet Giderleri / Toplam Varlıklar	1,1	1,3
Personel Giderleri / Diğer Faaliyet Giderleri	84,2	84,7
Faiz Dışı Gelirler (net) / Diğer Faaliyet Giderleri	-17,8	-22,4

Türkiye İş Bankası A.Ş.

Varlıklar

(Milyon TL)

	Aralık 2021			%	Aralık 2020			%
	TP	YP	Toplam	Dağ.	TP	YP	Toplam	Dağ.
Finansal Varlıklar (Net)	77.064	248.977	326.041	35,2	50.998	108.186	159.184	26,8
Nakit ve Nakit Benzerleri	17.445	188.544	205.990	22,2	5.988	78.424	84.412	14,2
Nakit Değerler ve Merkez Bankası	17.280	164.643	181.923	19,6	5.564	65.343	70.906	11,9
Bankalar	168	23.961	24.129	2,6	427	13.105	13.532	2,3
Para Piyasalarından Alacaklar	0	0	0	0,0	0	0	0	0,0
Beklenen Zarar Karşılıkları (-) (TFRS 9 uygulayan b.)	-3	-59	-63	0,0	-3	-23	-26	0,0
Gerçeğe Uygun Değer Farkı K/Z Yansıtılan FV	2.221	8.351	10.572	1,1	1.466	2.715	4.181	0,7
Devlet Borçlanma Senetleri	478	6.006	6.484	0,7	168	566	734	0,1
Sermayede Payı Temsil Eden Menkul Değerler	207	458	665	0,1	147	262	409	0,1
Diğer Finansal Varlıklar	1.536	1.887	3.423	0,4	1.151	1.887	3.038	0,5
Gerçeğe Uyg.D.Farkı Diğer Kaps. Gelire Yans. FV	56.817	30.738	87.555	9,4	43.348	22.183	65.531	11,0
Devlet Borçlanma Senetleri	56.387	28.619	85.006	9,2	42.921	20.327	63.248	10,6
Sermayede Payı Temsil Eden Menkul Değerler	80	472	552	0,1	77	269	346	0,1
Diğer Finansal Varlıklar	350	1.647	1.997	0,2	351	1.586	1.937	0,3
Türev Finansal Varlıklar	580	21.344	21.924	2,4	195	4.865	5.060	0,9
Türev FV Gerçeğe Uygun Değer Farkı K/Z Yan.Kısmı	580	21.344	21.924	2,4	195	4.865	5.060	0,9
Türev FV Ger.Uyg.D.Farkı Diğ.Kaps.Gel.Yans.Kısmı	0	0	0	0,0	0	0	0	0,0
İtfa Edilmiş Maliyeti ile Ölçülen FV (Net)	310.049	222.250	532.298	57,4	249.598	134.219	383.817	64,6
Krediler	287.306	226.903	514.209	55,5	231.136	134.385	365.522	61,5
Kiralama İşlemlerinden Alacaklar	0	0	0	0,0	0	0	0	0,0
Factoring Alacakları	0	0	0	0,0	0	0	0	0,0
İtfa Edilmiş Maliyeti ile Ölçülen Diğer FV	41.733	4.679	46.413	5,0	35.451	6.208	41.659	7,0
Devlet Borçlanma Senetleri	41.551	2.111	43.662	4,7	35.396	5.029	40.425	6,8
Diğer Finansal Varlıklar	182	2.568	2.750	0,3	55	1.179	1.234	0,2
Beklenen Zarar Karşılık. (-) (TFRS 9 uygulayan b.)	18.991	9.333	28.323	3,1	16.990	6.374	23.364	3,9
Donuk Alacaklar (TFRS 9 uygulamayan b.)	0	0	0	0,0	0	0	0	0,0
Özel Karşılıklar (-) (TFRS 9 uygulamayan b.)	0	0	0	0,0	0	0	0	0,0
Satış Amaç. Elde Tut. ve Dur. Faal. İliş.Dur.V. (Net)	818	10	828	0,1	1.214	6	1.220	0,2
Satış Amaçlı	818	10	828	0,1	1.214	6	1.220	0,2
Durdurulan Faaliyetlere İlişkin	0	0	0	0,0	0	0	0	0,0
Ortaklık Yatırımları	34.922	4.539	39.461	4,3	23.387	2.615	26.002	4,4
İştirakler (Net)	311	0	311	0,0	266	0	266	0,0
Özkaynak Yöntemine Göre Değerlenenler	0	0	0	0,0	0	0	0	0,0
Konsolide Edilmeyenler	311	0	311	0,0	266	0	266	0,0
Bağlı Ortaklıklar (Net)	34.611	4.539	39.150	4,2	23.121	2.615	25.736	4,3
Konsolide Edilmeyen Mali Ortaklıklar	13.074	4.539	17.613	1,9	10.390	2.615	13.005	2,2
Konsolide Edilmeyen Mali Olmayan Ortaklıklar	21.537	0	21.537	2,3	12.731	0	12.731	2,1
Birlikte Kontrol Edilen Ortaklıklar (iş ortak.)(Net)	0	0	0	0,0	0	0	0	0,0
Özkaynak Yöntemine Göre Değerlenenler	0	0	0	0,0	0	0	0	0,0
Konsolide Edilmeyenler	0	0	0	0,0	0	0	0	0,0
Maddi Duran Varlıklar (Net)	8.660	40	8.700	0,9	6.577	34	6.610	1,1
Maddi Olmayan Duran Varlıklar (Net)	1.747	3	1.750	0,2	1.330	1	1.331	0,2
Şerefiye	0	0	0	0,0	0	0	0	0,0
Diğer	1.747	3	1.750	0,2	1.330	1	1.331	0,2
Yatırım Amaçlı Gayrimenkuller (Net)	0	0	0	0,0	0	0	0	0,0
Cari Vergi Varlığı	0	0	0	0,0	0	0	0	0,0
Ertelenmiş Vergi Varlığı	88	2.470	2.558	0,3	2.094	1.327	3.420	0,6
Diğer Aktifler	7.774	7.159	14.933	1,6	5.047	7.270	12.317	2,1
Toplam Varlıklar	441.121	485.448	926.569	100,0	340.245	253.657	593.902	100,0

Yükümlülükler

(Milyon TL)

	Aralık 2021			%	Aralık 2020			%
	TP	YP	Toplam	Dağ.	TP	YP	Toplam	Dağ.
Mevduat	167.618	428.010	595.628	64,3	134.514	234.363	368.876	62,1
Alınan Krediler	2.505	63.146	65.651	7,1	2.113	38.318	40.431	6,8
Para Piyasalarına Borçlar	39.122	9.114	48.235	5,2	17.958	5.038	22.997	3,9
İhraç Edilen Menkul Kıymetler (Net)	5.194	25.441	30.636	3,3	5.437	25.404	30.841	5,2
Bonolar	3.134	0	3.134	0,3	3.961	0	3.961	0,7
Varlığa Dayalı Menkul Kıymetler	0	0	0	0,0	0	0	0	0,0
Tahviller	2.061	25.441	27.502	3,0	1.476	25.404	26.880	4,5
Fonlar	0	0	0	0,0	0	0	0	0,0
Müstakriz Fonları	0	0	0	0,0	0	0	0	0,0
Diğer	0	0	0	0,0	0	0	0	0,0
Gerçeğe Uygun Değer Farkı K/Z Yansıtılan FY	0	0	0	0,0	0	0	0	0,0
Türev Finansal Yükümlülükler	6.163	6.423	12.587	1,4	1.336	6.598	7.934	1,3
Türev FY Gerçeğe Uygun Değer Farkı K/Z Yans. Kısmı	6.163	6.423	12.587	1,4	1.336	6.598	7.934	1,3
Türev FY Ger.Uyg.Değ.Farkı Diğ.Kaps.Gelire Yans. Kısm	0	0	0	0,0	0	0	0	0,0
Faktoring Yükümlülükleri	0	0	0	0,0	0	0	0	0,0
Kiralama İşlemlerinden Yükümlülükler (Net)	1.615	86	1.700	0,2	1.330	59	1.389	0,2
Karşılıklar	14.400	1.087	15.487	1,7	9.645	580	10.225	1,7
Genel Karşılıklar (TFRS 9 uygulamayan b.)	0	0	0	0,0	0	0	0	0,0
Yeniden Yapılanma Karşılığı	0	0	0	0,0	0	0	0	0,0
Çalışan Hakları Karşılığı	2.393	0	2.393	0,3	1.482	0	1.482	0,2
Sigorta Teknik Karşılıkları (Net)	0	0	0	0,0	0	0	0	0,0
Diğer Karşılıklar	12.008	1.087	13.094	1,4	8.163	580	8.743	1,5
Cari Vergi Borcu	1.817	14	1.831	0,2	2.416	5	2.420	0,4
Ertelenmiş Vergi Borcu	0	0	0	0,0	0	0	0	0,0
Satış Amaçlı Elde Tutulmuş ve Durulmuş DV Borçları (Net)	0	0	0	0,0	0	0	0	0,0
Satış Amaçlı	0	0	0	0,0	0	0	0	0,0
Durdurulan Faaliyetlere İlişkin	0	0	0	0,0	0	0	0	0,0
Sermaye Benzeri Borçlanma Araçları	2.296	35.175	37.471	4,0	2.287	19.852	22.139	3,7
Krediler	0	0	0	0,0	0	0	0	0,0
Diğer Borçlanma Araçları	2.296	35.175	37.471	4,0	2.287	19.852	22.139	3,7
Diğer Yükümlülükler	24.978	5.524	30.502	3,3	15.322	3.547	18.869	3,2
Özkaynaklar	89.924	-3.085	86.839	9,4	67.901	-119	67.781	11,4
Ödenmiş Sermaye	4.500	0	4.500	0,5	4.500	0	4.500	0,8
Sermaye Yedekleri	1.113	0	1.113	0,1	1.126	0	1.126	0,2
Hisse Senedi İhraç Primleri	109	0	109	0,0	91	0	91	0,0
Hisse Senedi İptal Kârları	0	0	0	0,0	0	0	0	0,0
Diğer Sermaye Yedekleri	1.004	0	1.004	0,1	1.035	0	1.035	0,2
K/Z'da Yen.Sınıf.mayacak Bir.Diğ.Kaps.Gel./Gid.	7.840	-1	7.839	0,8	4.233	-1	4.233	0,7
K/Z'da Yen.Sınıf.dırılacak Bir.Diğ.Kaps.Gel./Gid.	11.507	-3.084	8.423	0,9	4.880	-119	4.761	0,8
Kâr Yedekleri	46.081	0	46.081	5,0	40.079	0	40.079	6,7
Yasal Yedekler	5.066	0	5.066	0,5	4.673	0	4.673	0,8
Statü Yedekleri	0	0	0	0,0	0	0	0	0,0
Olağanüstü Yedekler	41.015	0	41.015	4,4	35.406	0	35.406	6,0
Diğer Kâr Yedekleri	0	0	0	0,0	0	0	0	0,0
Kâr veya Zarar	18.882	0	18.882	2,0	13.082	0	13.082	2,2
Geçmiş Yıllar Kâr veya Zararları	5.415	0	5.415	0,6	6.271	0	6.271	1,1
Dönem Net Kâr veya Zararı	13.468	0	13.468	1,5	6.811	0	6.811	1,1
Toplam Yükümlülükler	355.634	570.935	926.569	100,0	260.258	333.645	593.902	100,0

Türkiye İş Bankası A.Ş.

Bilanço Dışı Yükümlülükler

(Milyon TL)

	Aralık 2021			Aralık 2020		
	TP	YP	Toplam	TP	YP	Toplam
Garanti ve Kefaletler	46.066	147.369	193.435	39.747	79.828	119.575
Teminat Mektupları	45.796	85.701	131.497	39.207	48.226	87.433
Banka Kredileri	111	14.671	14.782	85	9.375	9.460
Akreditifler	159	42.736	42.895	455	19.082	19.537
Garanti Verilen Prefinansmanlar	0	0	0	0	0	0
Cirolar	0	0	0	0	0	0
Diğer Garanti ve Kefaletler	0	4.261	4.261	0	3.145	3.145
Taahhütler	97.612	45.290	142.902	70.649	20.505	91.154
Cayılabilir Taahhütler	96.074	35.198	131.272	69.831	14.234	84.065
Cayılabilir Taahhütler	1.538	10.093	11.631	818	6.271	7.089
Türev Finansal Araçlar	140.836	516.609	657.445	105.621	298.190	403.811
Riskten Korunma Amaçlı Türev Finansal Araçlar	0	0	0	0	0	0
Alım Satım Amaçlı İşlemler	140.836	516.609	657.445	105.621	298.190	403.811
Emanet ve Rehinli Kıymetler	796.888	993.776	1.790.664	616.281	563.097	1.179.378
Emanet Kıymetler	60.617	121.635	182.253	43.881	70.902	114.783
Rehinli Kıymetler	736.271	872.140	1.608.411	572.400	492.196	1.064.596
Kabul Edilen Avaller ve Kefaletler	0	0	0	0	0	0
Toplam Bilanço Dışı Hesaplar	1.081.402	1.703.044	2.784.446	832.297	961.622	1.793.919

Gelir ve Gider Kalemleri

(Milyon TL)

	Aralık 2021	Aralık 2020
Faiz Gelirleri	60.904	42.516
Kredilerden Alınan Faizler	44.448	31.988
Zorunlu Karşılıklardan Alınan Faizler	849	85
Bankalardan Alınan Faizler	134	134
Para Piyasası İşlemlerinden Alınan Faizler	1	1
Menkul Değerlerden Alınan Faizler	15.434	10.276
Diğer Faiz Gelirleri	38	33
Faiz Giderleri	29.963	17.274
Mevduata Verilen Faizler	18.085	9.521
Kullanılan Kredilere Verilen Faizler	1.530	1.448
Para Piyasası İşlemlerine Verilen Faizler	5.082	1.496
İhraç Edilen Menkul Kıymetlere Verilen Faizler	4.761	3.972
Diğer Faiz Giderleri	505	837
Net Faiz Geliri/Gideri	30.941	25.242
Net Ücret ve Komisyon Gelirleri/Giderleri	7.620	5.618
Alınan Ücret ve Komisyonlar	9.743	6.790
Verilen Ücret ve Komisyonlar (-)	2.123	1.173
Temettü Gelirleri	21	21
Ticari Kar/Zarar (Net)	-5.149	-3.341
Sermaye Piyasası İşlemleri Kâr/Zararı	357	336
Türev Finansal İşlemlerden Kar/Zarar	-1.046	-10.390
Kambiyo İşlemleri Kâr/Zararı	-4.460	6.713
Diğer Faaliyet Gelirleri	4.402	2.436
Faaliyet Brüt Karı	37.834	29.976
Beklenen Zarar Karşılıkları Giderleri (-) (TFRS 9 uygulayan b.)	10.837	10.214
Diğer Karşılık Giderleri (-) (TFRS 9 uygulayan b.)	3.613	2.516
Kredi Karşılıkları (-) (TFRS 9 uygulayan b.)	0	0
Personel Giderleri (-)	6.367	-5.192
Diğer Faaliyet Giderleri (-)	9.545	6.605
Net Faaliyet Karı/Zararı	7.473	5.449
Birleşme İşlemi Sonrası Gelir Olarak Kaydedilen Fazlalık Tutarı	0	0
Özkaynak Yöntemi Uygulanan Ortaklıklardan Kar/Zarar	8.003	3.406
Net Parasal Pozisyon Kar/Zararı	0	0
Sürdürülen Faaliyetler Vergi Öncesi Kar/Zarar	15.476	8.856
Sürdürülen Faaliyetler Vergi Karşılığı (±)	-2.008	-2.045
Sürdürülen Faaliyetler Dönem Net Kar/Zararı	13.468	6.811
Durdurulan Faaliyetler Dönem Net Kar/Zararı	0	0
Net Dönem Karı / Zararı	13.468	6.811

Rasyolar

(%)

	Aralık 2021	Aralık 2020
Sermaye Yeterliliği		
Sermaye Yeterliliği Oranı	20,4	18,7
Özkaynaklar / Toplam Varlıklar	9,4	11,4
(Özkaynaklar - Duran Varlıklar) / Toplam Varlıklar	3,9	5,5
Net Bilanço Pozisyonu / Özkaynaklar	-106,7	-106,6
(Net Bilanço Pozisyonu + Net Nazım Hesap Pozisyonu) / Özkaynaklar	9,9	9,1
Bilanço Yapısı		
TP Varlıklar / Toplam Varlıklar	47,6	57,3
TP Yükümlülükler / Toplam Yükümlülükler	38,4	43,8
YP Varlıklar / YP Yükümlülükler	85,0	76,0
TP Mevduat / Toplam Mevduat	28,1	36,5
TP Krediler / Toplam Krediler	55,9	63,2
Toplam Mevduat / Toplam Varlıklar	64,3	62,1
Alınan Krediler / Toplam Varlıklar	7,1	6,8
Aktif Kalitesi		
Finansal Varlıklar (net) / Toplam Varlıklar	35,2	26,8
Toplam Krediler / Toplam Varlıklar	55,5	61,5
Toplam Krediler / Toplam Mevduat	86,3	99,1
Duran Varlıklar / Toplam Varlıklar	5,5	5,9
Tüketici Kredileri / Toplam Krediler	21,0	23,3
Likidite		
Likit Varlıklar / Toplam Varlıklar	22,2	14,2
Likit Varlıklar / Kısa Vadeli Yükümlülükler	33,2	23,3
TP Likit Varlıklar / Toplam Varlıklar	1,9	1,0
Karlılık		
Ortalama Aktif Karlılığı	1,8	1,2
Ortalama Özkaynak Karlılığı	18,0	10,7
Sürdürülen Faaliyeler Dönem Net Kar (Zarar) / Toplam Varlıklar	1,5	1,1
Gelir-Gider Yapısı		
Karşılık Sonrası Net Faiz Geliri / Toplam Varlıklar	1,8	2,1
Karşılık Sonrası Net Faiz Geliri / Faaliyet Brüt Karı	43,6	41,7
Faiz Dışı Gelirler (net) / Toplam Varlıklar	0,7	0,8
Diğer Faaliyet Giderleri / Toplam Varlıklar	1,0	1,1
Personel Giderleri / Diğer Faaliyet Giderleri	66,7	78,6
Faiz Dışı Gelirler (net) / Diğer Faaliyet Giderleri	72,2	71,7

Yapı ve Kredi Bankası A.Ş.

Varlıklar

(Milyon TL)

	Aralık 2021			%	Aralık 2020			%
	TP	YP	Toplam	Dağ.	TP	YP	Toplam	Dağ.
Finansal Varlıklar (Net)	77.466	123.661	201.127	27,3	39.467	59.696	99.163	21,6
Nakit ve Nakit Benzerleri	30.026	113.352	143.379	19,5	15.451	52.235	67.686	14,7
Nakit Değerler ve Merkez Bankası	22.667	93.522	116.189	15,8	10.500	44.527	55.027	12,0
Bankalar	5.603	20.003	25.606	3,5	3.278	7.787	11.064	2,4
Para Piyasalarından Alacaklar	1.809	0	1.809	0,2	1.701	0	1.701	0,4
Beklenen Zarar Karşılıkları (-) (TFRS 9 uygulayan b.)	-53	-172	-225	0,0	-28	-79	-106	0,0
Gerçeğe Uygun Değer Farkı K/Z Yansıtılan FV	260	951	1.211	0,2	335	664	999	0,2
Devlet Borçlanma Senetleri	27	180	207	0,0	106	170	277	0,1
Sermayede Payı Temsil Eden Menkul Değerler	228	0	228	0,0	228	0	228	0,0
Diğer Finansal Varlıklar	4	771	776	0,1	0	493	493	0,1
Gerçeğe Uyg.D.Farkı Diğer Kaps. Gelire Yans. FV	27.646	6.863	34.510	4,7	19.708	5.156	24.864	5,4
Devlet Borçlanma Senetleri	27.628	6.023	33.651	4,6	19.690	3.203	22.893	5,0
Sermayede Payı Temsil Eden Menkul Değerler	18	5	23	0,0	18	3	21	0,0
Diğer Finansal Varlıklar	0	836	836	0,1	0	1.950	1.950	0,4
Türev Finansal Varlıklar	19.534	2.494	22.028	3,0	3.973	1.641	5.615	1,2
Türev FV Gerçeğe Uygun Değer Farkı K/Z Yan.Kısmı	16.047	2.448	18.496	2,5	3.427	1.641	5.068	1,1
Türev FV Ger.Uyg.D.Farkı Diğ.Kaps.Gel.Yans.Kısmı	3.486	46	3.532	0,5	547	0	547	0,1
İtfa Edilmiş Maliyeti ile Ölçülen FV (Net)	272.551	196.873	469.423	63,7	199.984	120.775	320.758	69,8
Krediler	243.127	163.140	406.267	55,1	186.414	106.811	293.225	63,8
Kiralama İşlemlerinden Alacaklar	0	0	0	0,0	0	0	0	0,0
Factoring Alacakları	734	0	734	0,1	701	0	701	0,2
İtfa Edilmiş Maliyeti ile Ölçülen Diğer FV	48.092	43.784	91.876	12,5	30.864	19.878	50.742	11,0
Devlet Borçlanma Senetleri	47.761	43.784	91.545	12,4	30.533	19.878	50.411	11,0
Diğer Finansal Varlıklar	331	0	331	0,0	331	0	331	0,1
Beklenen Zarar Karşılık. (-) (TFRS 9 uygulayan b.)	19.403	10.051	29.454	4,0	17.995	5.915	23.910	5,2
Donuk Alacaklar (TFRS 9 uygulamayan b.)	0	0	0	0,0	0	0	0	0,0
Özel Karşılıklar (-) (TFRS 9 uygulamayan b.)	0	0	0	0,0	0	0	0	0,0
Satış Amaç. Elde Tut. ve Dur. Faal. İliş.Dur.V. (Net)	1.327	0	1.327	0,2	710	0	710	0,2
Satış Amaçlı	1.327	0	1.327	0,2	710	0	710	0,2
Durdurulan Faaliyetlere İlişkin	0	0	0	0,0	0	0	0	0,0
Ortaklık Yatırımları	5.199	10.008	15.207	2,1	4.207	5.849	10.057	2,2
İştirakler (Net)	38	2.051	2.089	0,3	12	1.203	1.215	0,3
Özkaynak Yöntemine Göre Değerlenenler	0	0	0	0,0	0	0	0	0,0
Konsolide Edilmeyenler	38	2.051	2.089	0,3	12	1.203	1.215	0,3
Bağlı Ortaklıklar (Net)	5.161	7.957	13.118	1,8	4.173	4.646	8.819	1,9
Konsolide Edilmeyen Mali Ortaklıklar	5.153	7.957	13.111	1,8	4.165	4.646	8.812	1,9
Konsolide Edilmeyen Mali Olmayan Ortaklıklar	7	0	7	0,0	7	0	7	0,0
Birlikte Kontrol Edilen Ortaklıklar (iş ortak.)(Net)	0	0	0	0,0	23	0	23	0,0
Özkaynak Yöntemine Göre Değerlenenler	0	0	0	0,0	0	0	0	0,0
Konsolide Edilmeyenler	0	0	0	0,0	23	0	23	0,0
Maddi Duran Varlıklar (Net)	4.851	0	4.851	0,7	4.474	0	4.474	1,0
Maddi Olmayan Duran Varlıklar (Net)	2.002	0	2.002	0,3	1.916	0	1.916	0,4
Şerefiye	979	0	979	0,1	979	0	979	0,2
Diğer	1.022	0	1.022	0,1	937	0	937	0,2
Yatırım Amaçlı Gayrimenkuller (Net)	0	0	0	0,0	0	0	0	0,0
Cari Vergi Varlığı	0	0	0	0,0	0	0	0	0,0
Ertelenmiş Vergi Varlığı	3.485	0	3.485	0,5	3.563	0	3.563	0,8
Diğer Aktifler	8.878	30.469	39.347	5,3	3.908	15.144	19.052	4,1
Toplam Varlıklar	375.759	361.011	736.770	100,0	258.230	201.464	459.694	100,0

Yükümlülükler

(Milyon TL)

	Aralık 2021			%	Aralık 2020			%
	TP	YP	Toplam	Dağ.	TP	YP	Toplam	Dağ.
Mevduat	146.177	254.919	401.095	54,4	108.322	145.958	254.280	55,3
Alınan Krediler	1.545	59.579	61.124	8,3	744	37.537	38.280	8,3
Para Piyasalarına Borçlar	48.560	4.348	52.908	7,2	25.128	2.577	27.705	6,0
İhraç Edilen Menkul Kıymetler (Net)	7.241	27.013	34.254	4,6	5.234	15.283	20.517	4,5
Bonolar	5.829	0	5.829	0,8	3.624	0	3.624	0,8
Varlığa Dayalı Menkul Kıymetler	0	0	0	0,0	0	0	0	0,0
Tahviller	1.412	27.013	28.425	3,9	1.610	15.283	16.893	3,7
Fonlar	0	0	0	0,0	0	0	0	0,0
Müstakriz Fonları	0	0	0	0,0	0	0	0	0,0
Diğer	0	0	0	0,0	0	0	0	0,0
Gerçeğe Uygun Değer Farkı K/Z Yansıtılan FY	659	25.136	25.794	3,5	807	12.081	12.888	2,8
Türev Finansal Yükümlülükler	13.711	4.321	18.032	2,4	7.563	3.021	10.584	2,3
Türev FY Gerçeğe Uygun Değer Farkı K/Z Yans. Kısmı	13.711	3.638	17.349	2,4	5.982	1.979	7.961	1,7
Türev FY Ger.Uyg.Değ.Farkı Diğ.Kaps.Gelire Yans. Kısm	0	683	683	0,1	1.581	1.041	2.623	0,6
Faktoring Yükümlülükleri	0	0	0	0,0	0	0	0	0,0
Kiralama İşlemlerinden Yükümlülükler (Net)	1.294	12	1.306	0,2	1.067	10	1.076	0,2
Karşılıklar	4.899	927	5.826	0,8	3.951	417	4.369	1,0
Genel Karşılıklar (TFRS 9 uygulamayan b.)	0	0	0	0,0	0	0	0	0,0
Yeniden Yapılanma Karşılığı	0	0	0	0,0	0	0	0	0,0
Çalışan Hakları Karşılığı	1.078	0	1.078	0,1	804	0	804	0,2
Sigorta Teknik Karşılıkları (Net)	0	0	0	0,0	0	0	0	0,0
Diğer Karşılıklar	3.821	927	4.748	0,6	3.147	417	3.564	0,8
Cari Vergi Borcu	2.878	0	2.878	0,4	1.921	0	1.921	0,4
Ertelenmiş Vergi Borcu	0	0	0	0,0	0	0	0	0,0
Satış Amaç.Elde Tut.ve Dur..Faal.İliş. DV Borçları (Net) □	0	0	0	0,0	0	0	0	0,0
Satış Amaçlı	0	0	0	0,0	0	0	0	0,0
Durdurulan Faaliyetlere İlişkin	0	0	0	0,0	0	0	0	0,0
Sermaye Benzeri Borçlanma Araçları	809	38.633	39.442	5,4	838	21.817	22.655	4,9
Krediler	0	11.144	11.144	1,5	0	6.306	6.306	1,4
Diğer Borçlanma Araçları	809	27.489	28.298	3,8	838	15.511	16.349	3,6
Diğer Yükümlülükler	24.860	5.766	30.625	4,2	16.523	1.331	17.854	3,9
Özkaynaklar	56.045	7.440	63.484	8,6	44.043	3.522	47.564	10,3
Ödenmiş Sermaye	8.447	0	8.447	1,1	8.447	0	8.447	1,8
Sermaye Yedekleri	2.156	0	2.156	0,3	2.007	0	2.007	0,4
Hisse Senedi İhraç Primleri	557	0	557	0,1	557	0	557	0,1
Hisse Senedi İptal Kârları	0	0	0	0,0	0	0	0	0,0
Diğer Sermaye Yedekleri	1.599	0	1.599	0,2	1.451	0	1.451	0,3
K/Z'da Yen.Sınıf.mayacak Bir.Diğ.Kaps.Gel./Gid.	1.760	438	2.198	0,3	2.231	437	2.667	0,6
K/Z'da Yen.Sınıf.dırılacak Bir.Diğ.Kaps.Gel./Gid.	553	7.002	7.554	1,0	-1.930	3.085	1.155	0,3
Kâr Yedekleri	32.639	0	32.639	4,4	28.208	0	28.208	6,1
Yasal Yedekler	1.545	0	1.545	0,2	1.283	0	1.283	0,3
Statü Yedekleri	0	0	0	0,0	0	0	0	0,0
Olağanüstü Yedekler	31.095	0	31.095	4,2	26.925	0	26.925	5,9
Diğer Kâr Yedekleri	0	0	0	0,0	0	0	0	0,0
Kâr veya Zarar	10.490	0	10.490	1,4	5.080	0	5.080	1,1
Geçmiş Yıllar Kâr veya Zararları	0	0	0	0,0	0	0	0	0,0
Dönem Net Kâr veya Zararı	10.490	0	10.490	1,4	5.080	0	5.080	1,1
Toplam Yükümlülükler	308.677	428.093	736.770	100,0	216.141	243.553	459.694	100,0

Yapı ve Kredi Bankası A.Ş.

Bilanço Dışı Yükümlülükler

(Milyon TL)

	Aralık 2021			Aralık 2020		
	TP	YP	Toplam	TP	YP	Toplam
Garanti ve Kefaletler	41.096	119.523	160.620	32.563	68.665	101.227
Teminat Mektupları	40.321	79.174	119.494	32.044	49.952	81.995
Banka Kredileri	0	546	546	0	238	238
Akreditifler	71	25.436	25.507	37	8.974	9.012
Garanti Verilen Prefinansmanlar	0	0	0	0	0	0
Cirolar	0	0	0	0	0	0
Diğer Garanti ve Kefaletler	704	14.368	15.072	482	9.500	9.982
Taahhütler	111.609	38.573	150.181	81.425	32.832	114.256
Cayılamaz Taahhütler	108.432	14.209	122.641	79.209	13.218	92.428
Cayılabilir Taahhütler	3.177	24.364	27.541	2.216	19.613	21.829
Türev Finansal Araçlar	213.733	442.895	656.628	145.454	293.394	438.848
Riskten Korunma Amaçlı Türev Finansal Araçlar	38.510	73.941	112.451	43.573	51.076	94.648
Alım Satım Amaçlı İşlemler	175.223	368.954	544.176	101.881	242.319	344.200
Emanet ve Rehinli Kıymetler	671.943	330.736	1.002.679	531.392	176.009	707.402
Emanet Kıymetler	114.427	30.460	144.887	63.730	11.392	75.122
Rehinli Kıymetler	531.413	272.362	803.776	437.497	146.058	583.554
Kabul Edilen Avaller ve Kefaletler	26.103	27.914	54.017	30.166	18.559	48.725
Toplam Bilanço Dışı Hesaplar	1.038.381	931.727	1.970.108	790.834	570.900	1.361.734

Gelir ve Gider Kalemleri

(Milyon TL)

	Aralık 2021	Aralık 2020
Faiz Gelirleri	51.629	33.089
Kredilerden Alınan Faizler	37.145	25.308
Zorunlu Karşılıklardan Alınan Faizler	816	54
Bankalardan Alınan Faizler	399	445
Para Piyasası İşlemlerinden Alınan Faizler	37	126
Menkul Değerlerden Alınan Faizler	13.151	7.110
Diğer Faiz Gelirleri	81	46
Faiz Giderleri	28.932	16.112
Mevduata Verilen Faizler	15.431	8.804
Kullanılan Kredilere Verilen Faizler	2.284	2.039
Para Piyasası İşlemlerine Verilen Faizler	6.204	1.298
İhraç Edilen Menkul Kıymetlere Verilen Faizler	4.814	3.406
Diğer Faiz Giderleri	198	565
Net Faiz Geliri/Gideri	22.697	16.977
Net Ücret ve Komisyon Gelirleri/Giderleri	7.315	5.247
Alınan Ücret ve Komisyonlar	9.983	6.494
Verilen Ücret ve Komisyonlar (-)	2.669	1.247
Temettü Gelirleri	3	3
Ticari Kar/Zarar (Net)	175	257
Sermaye Piyasası İşlemleri Kâr/Zararı	159	409
Türev Finansal İşlemlerden Kar/Zarar	21.647	1.688
Kambiyo İşlemleri Kâr/Zararı	-21.631	-1.840
Diğer Faaliyet Gelirleri	2.060	1.563
Faaliyet Brüt Karı	32.250	24.047
Beklenen Zarar Karşılıkları Giderleri (-) (TFRS 9 uygulayan b.)	9.693	9.491
Diğer Karşılık Giderleri (-) (TFRS 9 uygulayan b.)	78	464
Kredi Karşılıkları (-) (TFRS 9 uygulayan b.)	0	0
Personel Giderleri (-)	4.433	-3.576
Diğer Faaliyet Giderleri (-)	5.854	4.848
Net Faaliyet Karı/Zararı	12.193	5.668
Birleşme İşlemi Sonrası Gelir Olarak Kaydedilen Fazlalık Tutarı	0	0
Özkaynak Yöntemi Uygulanan Ortaklıklardan Kar/Zarar	1.293	884
Net Parasal Pozisyon Kar/Zararı	0	0
Sürdürülen Faaliyetler Vergi Öncesi Kar/Zarar	13.486	6.552
Sürdürülen Faaliyetler Vergi Karşılığı (±)	-2.996	-1.472
Sürdürülen Faaliyetler Dönem Net Kar/Zararı	10.490	5.080
Durdurulan Faaliyetler Dönem Net Kar/Zararı	0	0
Net Dönem Karı / Zararı	10.490	5.080

Rasyolar

(%)

	Aralık 2021	Aralık 2020
Sermaye Yeterliliği		
Sermaye Yeterliliği Oranı	18,7	18,2
Özkaynaklar / Toplam Varlıklar	8,6	10,3
(Özkaynaklar - Duran Varlıklar) / Toplam Varlıklar	5,4	6,6
Net Bilanço Pozisyonu / Özkaynaklar	-94,1	-80,8
(Net Bilanço Pozisyonu + Net Nazım Hesap Pozisyonu) / Özkaynaklar	4,9	2,4
Bilanço Yapısı		
TP Varlıklar / Toplam Varlıklar	51,0	56,2
TP Yükümlülükler / Toplam Yükümlülükler	41,9	47,0
YP Varlıklar / YP Yükümlülükler	84,3	82,7
TP Mevduat / Toplam Mevduat	36,4	42,6
TP Krediler / Toplam Krediler	59,8	63,6
Toplam Mevduat / Toplam Varlıklar	54,4	55,3
Alınan Krediler / Toplam Varlıklar	8,3	8,3
Aktif Kalitesi		
Finansal Varlıklar (net) / Toplam Varlıklar	27,3	21,6
Toplam Krediler / Toplam Varlıklar	55,1	63,8
Toplam Krediler / Toplam Mevduat	101,3	115,3
Duran Varlıklar / Toplam Varlıklar	3,2	3,7
Tüketici Kredileri / Toplam Krediler	26,2	25,4
Likidite		
Likit Varlıklar / Toplam Varlıklar	19,5	14,7
Likit Varlıklar / Kısa Vadeli Yükümlülükler	32,0	25,8
TP Likit Varlıklar / Toplam Varlıklar	4,1	3,4
Karlılık		
Ortalama Aktif Karlılığı	1,8	1,2
Ortalama Özkaynak Karlılığı	18,9	11,3
Sürdürülen Faaliyeler Dönem Net Kar (Zarar) / Toplam Varlıklar	1,4	1,1
Gelir-Gider Yapısı		
Karşılık Sonrası Net Faiz Geliri / Toplam Varlıklar	1,8	1,5
Karşılık Sonrası Net Faiz Geliri / Faaliyet Brüt Karı	40,1	29,2
Faiz Dışı Gelirler (net) / Toplam Varlıklar	1,3	1,5
Diğer Faaliyet Giderleri / Toplam Varlıklar	0,8	1,1
Personel Giderleri / Diğer Faaliyet Giderleri	75,7	73,8
Faiz Dışı Gelirler (net) / Diğer Faaliyet Giderleri	163,2	145,8

***Tasarruf Mevduatı Sigorta Fonuna
Devredilen Bankalar***

Adabank A.Ş.

Varlıklar

(Milyon TL)

	Aralık 2021			%	Aralık 2020			%
	TP	YP	Toplam	Dağ.	TP	YP	Toplam	Dağ.
Finansal Varlıklar (Net)	59	0	60	95,4	57	0	57	95,6
Nakit ve Nakit Benzerleri	59	0	60	95,4	57	0	57	95,6
Nakit Değerler ve Merkez Bankası	0	0	0	0,5	0	0	0	0,3
Bankalar	59	0	59	94,8	57	0	57	95,3
Para Piyasalarından Alacaklar	0	0	0	0,0	0	0	0	0,0
Beklenen Zarar Karşılıkları (-) (TFRS 9 uygulayan b.)	0	0	0	0,0	0	0	0	0,0
Gerçeğe Uygun Değer Farkı K/Z Yansıtılan FV	0	0	0	0,0	0	0	0	0,0
Devlet Borçlanma Senetleri	0	0	0	0,0	0	0	0	0,0
Sermayede Payı Temsil Eden Menkul Değerler	0	0	0	0,0	0	0	0	0,0
Diğer Finansal Varlıklar	0	0	0	0,0	0	0	0	0,0
Gerçeğe Uyg.D.Farkı Diğer Kaps. Gelire Yans. FV	0	0	0	0,0	0	0	0	0,0
Devlet Borçlanma Senetleri	0	0	0	0,0	0	0	0	0,0
Sermayede Payı Temsil Eden Menkul Değerler	0	0	0	0,0	0	0	0	0,0
Diğer Finansal Varlıklar	0	0	0	0,0	0	0	0	0,0
Türev Finansal Varlıklar	0	0	0	0,0	0	0	0	0,0
Türev FV Gerçeğe Uygun Değer Farkı K/Z Yan.Kısmı	0	0	0	0,0	0	0	0	0,0
Türev FV Ger.Uyg.D.Farkı Diğ.Kaps.Gel.Yans.Kısmı	0	0	0	0,0	0	0	0	0,0
İtfa Edilmiş Maliyeti ile Ölçülen FV (Net)	0	0	0	0,0	0	0	0	0,0
Krediler	0	0	0	0,0	0	0	0	0,0
Kiralama İşlemlerinden Alacaklar	0	0	0	0,0	0	0	0	0,0
Factoring Alacakları	0	0	0	0,0	0	0	0	0,0
İtfa Edilmiş Maliyeti ile Ölçülen Diğer FV	0	0	0	0,0	0	0	0	0,0
Devlet Borçlanma Senetleri	0	0	0	0,0	0	0	0	0,0
Diğer Finansal Varlıklar	0	0	0	0,0	0	0	0	0,0
Beklenen Zarar Karşılık. (-) (TFRS 9 uygulayan b.)	0	0	0	0,0	0	0	0	0,0
Donuk Alacaklar (TFRS 9 uygulamayan b.)	6	0	6	9,7	6	0	6	10,2
Özel Karşılıklar (-) (TFRS 9 uygulamayan b.)	6	0	6	9,7	6	0	6	10,2
Satış Amaç. Elde Tut. ve Dur. Faal. İliş.Dur.V. (Net)	0	0	0	0,0	0	0	0	0,0
Satış Amaçlı	0	0	0	0,0	0	0	0	0,0
Durdurulan Faaliyetlere İlişkin	0	0	0	0,0	0	0	0	0,0
Ortaklık Yatırımları	0	0	0	0,0	0	0	0	0,0
İştirakler (Net)	0	0	0	0,0	0	0	0	0,0
Özkaynak Yöntemine Göre Değerlenenler	0	0	0	0,0	0	0	0	0,0
Konsolide Edilmeyenler	0	0	0	0,0	0	0	0	0,0
Bağlı Ortaklıklar (Net)	0	0	0	0,0	0	0	0	0,0
Konsolide Edilmeyen Mali Ortaklıklar	0	0	0	0,0	0	0	0	0,0
Konsolide Edilmeyen Mali Olmayan Ortaklıklar	0	0	0	0,0	0	0	0	0,0
Birlikte Kontrol Edilen Ortaklıklar (iş ortak.)(Net)	0	0	0	0,0	0	0	0	0,0
Özkaynak Yöntemine Göre Değerlenenler	0	0	0	0,0	0	0	0	0,0
Konsolide Edilmeyenler	0	0	0	0,0	0	0	0	0,0
Maddi Duran Varlıklar (Net)	1	0	1	2,2	1	0	1	2,4
Maddi Olmayan Duran Varlıklar (Net)	0	0	0	0,0	0	0	0	0,0
Şerefiye	0	0	0	0,0	0	0	0	0,0
Diğer	0	0	0	0,0	0	0	0	0,0
Yatırım Amaçlı Gayrimenkuller (Net)	1	0	1	0,9	1	0	1	1,0
Cari Vergi Varlığı	0	0	0	0,0	0	0	0	0,0
Ertelenmiş Vergi Varlığı	1	0	1	1,3	0	0	0	0,8
Diğer Aktifler	0	0	0	0,2	0	0	0	0,2
Toplam Varlıklar	62	0	62	100,0	59	0	59	100,0

Yükümlülükler

(Milyon TL)

	Aralık 2021			%	Aralık 2020			%
	TP	YP	Toplam	Dağ.	TP	YP	Toplam	Dağ.
Mevduat	0	0	0	0,4	0	0	0	0,3
Alınan Krediler	0	0	0	0,0	0	0	0	0,0
Para Piyasalarına Borçlar	0	0	0	0,0	0	0	0	0,0
İhraç Edilen Menkul Kıymetler (Net)	0	0	0	0,0	0	0	0	0,0
Bonolar	0	0	0	0,0	0	0	0	0,0
Varlığa Dayalı Menkul Kıymetler	0	0	0	0,0	0	0	0	0,0
Tahviller	0	0	0	0,0	0	0	0	0,0
Fonlar	0	0	0	0,0	0	0	0	0,0
Müstakriz Fonları	0	0	0	0,0	0	0	0	0,0
Diğer	0	0	0	0,0	0	0	0	0,0
Gerçeğe Uygun Değer Farkı K/Z Yansıtılan FY	0	0	0	0,0	0	0	0	0,0
Türev Finansal Yükümlülükler	0	0	0	0,0	0	0	0	0,0
Türev FY Gerçeğe Uygun Değer Farkı K/Z Yans. Kısmı	0	0	0	0,0	0	0	0	0,0
Türev FY Ger.Uyg.Değ.Farkı Diğ.Kaps.Gelire Yans. Kısm	0	0	0	0,0	0	0	0	0,0
Faktoring Yükümlülükleri	0	0	0	0,0	0	0	0	0,0
Kiralama İşlemlerinden Yükümlülükler (Net)	0	0	0	0,0	0	0	0	0,0
Karşılıklar	3	0	3	5,3	2	0	2	3,9
Genel Karşılıklar (TFRS 9 uygulamayan b.)	0	0	0	0,0	0	0	0	0,0
Yeniden Yapılanma Karşılığı	0	0	0	0,0	0	0	0	0,0
Çalışan Hakları Karşılığı	3	0	3	5,2	2	0	2	3,8
Sigorta Teknik Karşılıkları (Net)	0	0	0	0,0	0	0	0	0,0
Diğer Karşılıklar	0	0	0	0,1	0	0	0	0,1
Cari Vergi Borcu	0	0	0	0,4	0	0	0	0,2
Ertelenmiş Vergi Borcu	0	0	0	0,0	0	0	0	0,0
Satış Amaçlı Elde Tutulmuş ve Durulmuş Faal İlişkiler DV Borçları (Net)	0	0	0	0,0	0	0	0	0,0
Satış Amaçlı	0	0	0	0,0	0	0	0	0,0
Durdurulan Faaliyetlere İlişkin	0	0	0	0,0	0	0	0	0,0
Sermaye Benzeri Borçlanma Araçları	0	0	0	0,0	0	0	0	0,0
Krediler	0	0	0	0,0	0	0	0	0,0
Diğer Borçlanma Araçları	0	0	0	0,0	0	0	0	0,0
Diğer Yükümlülükler	0	0	0	0,1	0	0	0	0,1
Özkaynaklar	59	0	59	93,7	57	0	57	95,5
Ödenmiş Sermaye	80	0	80	128,1	80	0	80	134,7
Sermaye Yedekleri	-1	0	-1	-0,8	0	0	0	0,0
Hisse Senedi İhraç Primleri	0	0	0	0,0	0	0	0	0,0
Hisse Senedi İptal Kârları	0	0	0	0,0	0	0	0	0,0
Diğer Sermaye Yedekleri	-1	0	-1	-0,8	0	0	0	0,0
K/Z'da Yen.Sınıf.mayacak Bir.Diğ.Kaps.Gel./Gid.	0	0	0	0,0	0	0	0	0,0
K/Z'da Yen.Sınıf.dırılacak Bir.Diğ.Kaps.Gel./Gid.	0	0	0	0,0	0	0	0	0,0
Kâr Yedekleri	0	0	0	0,0	0	0	0	0,0
Yasal Yedekler	0	0	0	0,0	0	0	0	0,0
Statü Yedekleri	0	0	0	0,0	0	0	0	0,0
Olağanüstü Yedekler	0	0	0	0,0	0	0	0	0,0
Diğer Kâr Yedekleri	0	0	0	0,0	0	0	0	0,0
Kâr veya Zarar	-21	0	-21	-33,6	-23	0	-23	-39,2
Geçmiş Yıllar Kâr veya Zararları	-23	0	-23	-37,3	-23	0	-23	-38,8
Dönem Net Kâr veya Zararı	2	0	2	3,7	0	0	0	-0,4
Toplam Yükümlülükler	62	0	62	100,0	59	0	59	100,0

Adabank A.Ş.

Bilanço Dışı Yükümlülükler

(Milyon TL)

	Aralık 2021			Aralık 2020		
	TP	YP	Toplam	TP	YP	Toplam
Garanti ve Kefaletler	0	2	2	0	1	1
Teminat Mektupları	0	2	2	0	1	1
Banka Kredileri	0	0	0	0	0	0
Akreditifler	0	0	0	0	0	0
Garanti Verilen Prefinansmanlar	0	0	0	0	0	0
Cirolar	0	0	0	0	0	0
Diğer Garanti ve Kefaletler	0	0	0	0	0	0
Taahhütler	0	0	0	0	0	0
Cayılmaz Taahhütler	0	0	0	0	0	0
Cayılabilir Taahhütler	0	0	0	0	0	0
Türev Finansal Araçlar	0	0	0	0	0	0
Riskten Korunma Amaçlı Türev Finansal Araçlar	0	0	0	0	0	0
Alım Satım Amaçlı İşlemler	0	0	0	0	0	0
Emanet ve Rehinli Kıymetler	0	0	0	0	0	0
Emanet Kıymetler	0	0	0	0	0	0
Rehinli Kıymetler	0	0	0	0	0	0
Kabul Edilen Avaller ve Kefaletler	0	0	0	0	0	0
Toplam Bilanço Dışı Hesaplar	0	2	2	0	1	1

Gelir ve Gider Kalemleri

(Milyon TL)

	Aralık 2021	Aralık 2020
Faiz Gelirleri	10	6
Kredilerden Alınan Faizler	0	0
Zorunlu Karşılıklardan Alınan Faizler	0	0
Bankalardan Alınan Faizler	10	6
Para Piyasası İşlemlerinden Alınan Faizler	0	0
Menkul Değerlerden Alınan Faizler	0	0
Diğer Faiz Gelirleri	0	0
Faiz Giderleri	0	0
Mevduata Verilen Faizler	0	0
Kullanılan Kredilere Verilen Faizler	0	0
Para Piyasası İşlemlerine Verilen Faizler	0	0
İhraç Edilen Menkul Kıymetlere Verilen Faizler	0	0
Diğer Faiz Giderleri	0	0
Net Faiz Geliri/Gideri	10	6
Net Ücret ve Komisyon Gelirleri/Giderleri	0	0
Alınan Ücret ve Komisyonlar	0	0
Verilen Ücret ve Komisyonlar (-)	0	0
Temettü Gelirleri	0	0
Ticari Kar/Zarar (Net)	0	0
Sermaye Piyasası İşlemleri Kâr/Zararı	0	0
Türev Finansal İşlemlerden Kar/Zarar	0	0
Kambiyo İşlemleri Kâr/Zararı	0	0
Diğer Faaliyet Gelirleri	0	0
Faaliyet Brüt Karı	11	7
Beklenen Zarar Karşılıkları Giderleri (-) (TFRS 9 uygulayan b.)	0	0
Diğer Karşılık Giderleri (-) (TFRS 9 uygulayan b.)	0	0
Kredi Karşılıkları (-) (TFRS 9 uygulayan b.)	0	0
Personel Giderleri (-)	3	-2
Diğer Faaliyet Giderleri (-)	5	5
Net Faaliyet Karı/Zararı	3	0
Birleşme İşlemi Sonrası Gelir Olarak Kaydedilen Fazlalık Tutarı	0	0
Özkaynak Yöntemi Uygulanan Ortaklıklardan Kar/Zarar	0	0
Net Parasal Pozisyon Kar/Zararı	0	0
Sürdürülen Faaliyetler Vergi Öncesi Kar/Zarar	3	0
Sürdürülen Faaliyetler Vergi Karşılığı (±)	0	0
Sürdürülen Faaliyetler Dönem Net Kar/Zararı	2	0
Durdurulan Faaliyetler Dönem Net Kar/Zararı	0	0
Net Dönem Karı / Zararı	2	0

Rasyolar

(%)

	Aralık 2021	Aralık 2020
Sermaye Yeterliliği		
Sermaye Yeterliliği Oranı	177,5	176,5
Özkaynaklar / Toplam Varlıklar	93,7	95,5
(Özkaynaklar - Duran Varlıklar) / Toplam Varlıklar	90,5	92,0
Net Bilanço Pozisyonu / Özkaynaklar	0,0	0,0
(Net Bilanço Pozisyonu + Net Nazım Hesap Pozisyonu) / Özkaynaklar	0,0	0,0
Bilanço Yapısı		
TP Varlıklar / Toplam Varlıklar	99,5	99,7
TP Yükümlülükler / Toplam Yükümlülükler	99,6	99,7
YP Varlıklar / YP Yükümlülükler	106,8	92,3
TP Mevduat / Toplam Mevduat	1,9	4,2
TP Krediler / Toplam Krediler	-	-
Toplam Mevduat / Toplam Varlıklar	0,4	0,3
Alınan Krediler / Toplam Varlıklar	0,0	0,0
Aktif Kalitesi		
Finansal Varlıklar (net) / Toplam Varlıklar	95,4	95,6
Toplam Krediler / Toplam Varlıklar	0,0	0,0
Toplam Krediler / Toplam Mevduat	0,0	0,0
Duran Varlıklar / Toplam Varlıklar	3,2	3,4
Tüketici Kredileri / Toplam Krediler	-	-
Likidite		
Likit Varlıklar / Toplam Varlıklar	95,4	95,6
Likit Varlıklar / Kısa Vadeli Yükümlülükler	13.981,9	25.240,9
TP Likit Varlıklar / Toplam Varlıklar	94,9	95,3
Karlılık		
Ortalama Aktif Karlılığı	3,8	-0,4
Ortalama Özkaynak Karlılığı	4,0	-0,4
Sürdürülen Faaliyeler Dönem Net Kar (Zarar) / Toplam Varlıklar	3,7	-0,4
Gelir-Gider Yapısı		
Karşılık Sonrası Net Faiz Geliri / Toplam Varlıklar	16,8	10,6
Karşılık Sonrası Net Faiz Geliri / Faaliyet Brüt Karı	96,8	93,1
Faiz Dışı Gelirler (net) / Toplam Varlıklar	0,5	0,8
Diğer Faaliyet Giderleri / Toplam Varlıklar	8,4	7,6
Personel Giderleri / Diğer Faaliyet Giderleri	54,4	53,6
Faiz Dışı Gelirler (net) / Diğer Faaliyet Giderleri	6,5	10,2

Birleşik Fon Bankası A.Ş.

Varlıklar

(Milyon TL)

	Aralık 2021			%	Aralık 2020			%
	TP	YP	Toplam	Dağ.	TP	YP	Toplam	Dağ.
Finansal Varlıklar (Net)	857	117	974	19,1	629	72	701	20,8
Nakit ve Nakit Benzerleri	855	117	972	19,0	627	72	699	20,7
Nakit Değerler ve Merkez Bankası	2	0	2	0,0	1	0	1	0,0
Bankalar	853	117	970	19,0	626	72	698	20,7
Para Piyasalarından Alacaklar	0	0	0	0,0	0	0	0	0,0
Beklenen Zarar Karşılıkları (-) (TFRS 9 uygulayan b.)	0	0	0	0,0	0	0	0	0,0
Gerçeğe Uygun Değer Farkı K/Z Yansıtılan FV	2	0	2	0,0	2	0	2	0,1
Devlet Borçlanma Senetleri	2	0	2	0,0	2	0	2	0,1
Sermayede Payı Temsil Eden Menkul Değerler	0	0	0	0,0	0	0	0	0,0
Diğer Finansal Varlıklar	0	0	0	0,0	0	0	0	0,0
Gerçeğe Uyg.D.Farkı Diğer Kaps. Gelire Yans. FV	0	0	0	0,0	0	0	0	0,0
Devlet Borçlanma Senetleri	0	0	0	0,0	0	0	0	0,0
Sermayede Payı Temsil Eden Menkul Değerler	0	0	0	0,0	0	0	0	0,0
Diğer Finansal Varlıklar	0	0	0	0,0	0	0	0	0,0
Türev Finansal Varlıklar	0	0	0	0,0	0	0	0	0,0
Türev FV Gerçeğe Uygun Değer Farkı K/Z Yan.Kısmı	0	0	0	0,0	0	0	0	0,0
Türev FV Ger.Uyg.D.Farkı Diğ.Kaps.Gel.Yans.Kısmı	0	0	0	0,0	0	0	0	0,0
İtfa Edilmiş Maliyeti ile Ölçülen FV (Net)	1.288	2.694	3.982	77,9	951	1.592	2.543	75,3
Krediler	483	2.694	3.176	62,2	174	1.592	1.766	52,3
Kiralama İşlemlerinden Alacaklar	0	0	0	0,0	0	0	0	0,0
Factoring Alacakları	0	0	0	0,0	0	0	0	0,0
İtfa Edilmiş Maliyeti ile Ölçülen Diğer FV	804	0	804	15,7	775	0	775	23,0
Devlet Borçlanma Senetleri	804	0	804	15,7	775	0	775	23,0
Diğer Finansal Varlıklar	0	0	0	0,0	0	0	0	0,0
Beklenen Zarar Karşılık. (-) (TFRS 9 uygulayan b.)	0	0	0	0,0	0	0	0	0,0
Donuk Alacaklar (TFRS 9 uygulamayan b.)	58	6	64	1,3	59	6	65	1,9
Özel Karşılıklar (-) (TFRS 9 uygulamayan b.)	57	6	62	1,2	57	6	63	1,9
Satış Amaç. Elde Tut. ve Dur. Faal. İliş.Dur.V. (Net)	0	0	0	0,0	0	0	0	0,0
Satış Amaçlı	0	0	0	0,0	0	0	0	0,0
Durdurulan Faaliyetlere İlişkin	0	0	0	0,0	0	0	0	0,0
Ortaklık Yatırımları	0	0	0	0,0	0	0	0	0,0
İştirakler (Net)	0	0	0	0,0	0	0	0	0,0
Özkaynak Yöntemine Göre Değerlenenler	0	0	0	0,0	0	0	0	0,0
Konsolide Edilmeyenler	0	0	0	0,0	0	0	0	0,0
Bağlı Ortaklıklar (Net)	0	0	0	0,0	0	0	0	0,0
Konsolide Edilmeyen Mali Ortaklıklar	0	0	0	0,0	0	0	0	0,0
Konsolide Edilmeyen Mali Olmayan Ortaklıklar	0	0	0	0,0	0	0	0	0,0
Birlikte Kontrol Edilen Ortaklıklar (iş ortak.)(Net)	0	0	0	0,0	0	0	0	0,0
Özkaynak Yöntemine Göre Değerlenenler	0	0	0	0,0	0	0	0	0,0
Konsolide Edilmeyenler	0	0	0	0,0	0	0	0	0,0
Maddi Duran Varlıklar (Net)	61	0	61	1,2	62	0	62	1,8
Maddi Olmayan Duran Varlıklar (Net)	5	0	5	0,1	1	0	1	0,0
Şerefiye	0	0	0	0,0	0	0	0	0,0
Diğer	5	0	5	0,1	1	0	1	0,0
Yatırım Amaçlı Gayrimenkuller (Net)	0	0	0	0,0	0	0	0	0,0
Cari Vergi Varlığı	0	0	0	0,0	16	0	16	0,5
Ertelenmiş Vergi Varlığı	34	0	34	0,7	12	0	12	0,4
Diğer Aktifler	22	31	53	1,0	23	18	42	1,2
Toplam Varlıklar	2.268	2.842	5.109	100,0	1.695	1.682	3.377	100,0

Yükümlülükler

(Milyon TL)

	Aralık 2021			%	Aralık 2020			%
	TP	YP	Toplam	Dağ.	TP	YP	Toplam	Dağ.
Mevduat	525	63	587	11,5	111	128	239	7,1
Alınan Krediler	0	0	0	0,0	0	0	0	0,0
Para Piyasalarına Borçlar	2	0	2	0,0	2	0	2	0,1
İhraç Edilen Menkul Kıymetler (Net)	0	0	0	0,0	0	0	0	0,0
Bonolar	0	0	0	0,0	0	0	0	0,0
Varlığa Dayalı Menkul Kıymetler	0	0	0	0,0	0	0	0	0,0
Tahviller	0	0	0	0,0	0	0	0	0,0
Fonlar	0	0	0	0,0	0	0	0	0,0
Müstakriz Fonları	0	0	0	0,0	0	0	0	0,0
Diğer	0	0	0	0,0	0	0	0	0,0
Gerçeğe Uygun Değer Farkı K/Z Yansıtılan FY	0	0	0	0,0	0	0	0	0,0
Türev Finansal Yükümlülükler	0	0	0	0,0	0	0	0	0,0
Türev FY Gerçeğe Uygun Değer Farkı K/Z Yans. Kısmı	0	0	0	0,0	0	0	0	0,0
Türev FY Ger.Uyg.Değ.Farkı Diğ.Kaps.Gelire Yans. Kısm	0	0	0	0,0	0	0	0	0,0
Faktoring Yükümlülükleri	0	0	0	0,0	0	0	0	0,0
Kiralama İşlemlerinden Yükümlülükler (Net)	0	0	0	0,0	0	0	0	0,0
Karşılıklar	72	153	225	4,4	54	67	121	3,6
Genel Karşılıklar (TFRS 9 uygulamayan b.)	12	0	12	0,2	6	0	6	0,2
Yeniden Yapılanma Karşılığı	0	0	0	0,0	0	0	0	0,0
Çalışan Hakları Karşılığı	27	0	27	0,5	22	0	22	0,6
Sigorta Teknik Karşılıkları (Net)	0	0	0	0,0	0	0	0	0,0
Diğer Karşılıklar	32	153	185	3,6	27	67	94	2,8
Cari Vergi Borcu	11	0	11	0,2	3	0	3	0,1
Ertelenmiş Vergi Borcu	0	0	0	0,0	0	0	0	0,0
Satış Amaçlı Elde Tutulmuş ve Durulmuş Faal İlişkiler DV Borçları (Net)	0	0	0	0,0	0	0	0	0,0
Satış Amaçlı	0	0	0	0,0	0	0	0	0,0
Durdurulan Faaliyetlere İlişkin	0	0	0	0,0	0	0	0	0,0
Sermaye Benzeri Borçlanma Araçları	860	2.687	3.547	69,4	832	1.480	2.312	68,4
Krediler	860	2.687	3.547	69,4	832	1.480	2.312	68,4
Diğer Borçlanma Araçları	0	0	0	0,0	0	0	0	0,0
Diğer Yükümlülükler	33	102	135	2,6	35	57	92	2,7
Özkaynaklar	602	0	602	11,8	608	0	608	18,0
Ödenmiş Sermaye	461	0	461	9,0	461	0	461	13,6
Sermaye Yedekleri	0	0	0	0,0	0	0	0	0,0
Hisse Senedi İhraç Primleri	0	0	0	0,0	0	0	0	0,0
Hisse Senedi İptal Kârları	0	0	0	0,0	0	0	0	0,0
Diğer Sermaye Yedekleri	0	0	0	0,0	0	0	0	0,0
K/Z'da Yen.Sınıf.mayacak Bir.Diğ.Kaps.Gel./Gid.	-5	0	-5	-0,1	-2	0	-2	-0,1
K/Z'da Yen.Sınıf.dırılacak Bir.Diğ.Kaps.Gel./Gid.	0	0	0	0,0	0	0	0	0,0
Kâr Yedekleri	17.117	0	17.117	335,0	17.149	0	17.149	507,8
Yasal Yedekler	27	0	27	0,5	27	0	27	0,8
Statü Yedekleri	0	0	0	0,0	0	0	0	0,0
Olağanüstü Yedekler	17.090	0	17.090	334,5	17.122	0	17.122	507,0
Diğer Kâr Yedekleri	0	0	0	0,0	0	0	0	0,0
Kâr veya Zarar	-16.971	0	-16.971	-332,2	-16.999	0	-16.999	-503,3
Geçmiş Yıllar Kâr veya Zararları	-16.999	0	-16.999	-332,7	-17.031	0	-17.031	-504,3
Dönem Net Kâr veya Zararı	28	0	28	0,5	32	0	32	0,9
Toplam Yükümlülükler	2.105	3.005	5.109	100,0	1.645	1.732	3.377	100,0

Birleşik Fon Bankası A.Ş.

Bilanço Dışı Yükümlülükler

(Milyon TL)

	Aralık 2021			Aralık 2020		
	TP	YP	Toplam	TP	YP	Toplam
Garanti ve Kefaletler	487	245	732	81	140	221
Teminat Mektupları	487	245	732	81	140	221
Banka Kredileri	0	0	0	0	0	0
Akreditifler	0	0	0	0	0	0
Garanti Verilen Prefinansmanlar	0	0	0	0	0	0
Cirolar	0	0	0	0	0	0
Diğer Garanti ve Kefaletler	0	0	0	0	0	0
Taahhütler	0	0	0	0	0	0
Cayılmaz Taahhütler	0	0	0	0	0	0
Cayılabilir Taahhütler	0	0	0	0	0	0
Türev Finansal Araçlar	0	0	0	0	0	0
Riskten Korunma Amaçlı Türev Finansal Araçlar	0	0	0	0	0	0
Alım Satım Amaçlı İşlemler	0	0	0	0	0	0
Emanet ve Rehinli Kıymetler	2.134	505	2.640	2.773	290	3.063
Emanet Kıymetler	247	14	261	90	8	99
Rehinli Kıymetler	1.887	488	2.375	2.682	280	2.962
Kabul Edilen Avaller ve Kefaletler	0	4	4	0	2	2
Toplam Bilanço Dışı Hesaplar	2.622	750	3.372	2.854	430	3.284

Gelir ve Gider Kalemleri

(Milyon TL)

	Aralık 2021	Aralık 2020
Faiz Gelirleri	442	461
Kredilerden Alınan Faizler	172	50
Zorunlu Karşılıklardan Alınan Faizler	0	0
Bankalardan Alınan Faizler	150	78
Para Piyasası İşlemlerinden Alınan Faizler	0	0
Menkul Değerlerden Alınan Faizler	120	87
Diğer Faiz Gelirleri	0	246
Faiz Giderleri	273	450
Mevduata Verilen Faizler	48	7
Kullanılan Kredilere Verilen Faizler	225	116
Para Piyasası İşlemlerine Verilen Faizler	0	0
İhraç Edilen Menkul Kıymetlere Verilen Faizler	0	0
Diğer Faiz Giderleri	0	328
Net Faiz Geliri/Gideri	169	10
Net Ücret ve Komisyon Gelirleri/Giderleri	2	3
Alınan Ücret ve Komisyonlar	3	4
Verilen Ücret ve Komisyonlar (-)	1	1
Temettü Gelirleri	0	0
Ticari Kar/Zarar (Net)	-26	-11
Sermaye Piyasası İşlemleri Kâr/Zararı	0	0
Türev Finansal İşlemlerden Kar/Zarar	0	0
Kambiyo İşlemleri Kâr/Zararı	-26	-11
Diğer Faaliyet Gelirleri	10	106
Faaliyet Brüt Karı	154	109
Beklenen Zarar Karşılıkları Giderleri (-) (TFRS 9 uygulayan b.)	0	0
Diğer Karşılık Giderleri (-) (TFRS 9 uygulayan b.)	0	0
Kredi Karşılıkları (-) (TFRS 9 uygulamayan b.)	58	5
Personel Giderleri (-)	41	-36
Diğer Faaliyet Giderleri (-)	26	31
Net Faaliyet Karı/Zararı	30	37
Birleşme İşlemi Sonrası Gelir Olarak Kaydedilen Fazlalık Tutarı	0	0
Özkaynak Yöntemi Uygulanan Ortaklıklardan Kar/Zarar	0	0
Net Parasal Pozisyon Kar/Zararı	0	0
Sürdürülen Faaliyetler Vergi Öncesi Kar/Zarar	30	37
Sürdürülen Faaliyetler Vergi Karşılığı (±)	-2	-5
Sürdürülen Faaliyetler Dönem Net Kar/Zararı	28	32
Durdurulan Faaliyetler Dönem Net Kar/Zararı	0	0
Net Dönem Karı / Zararı	28	32

Rasyolar

(%)

	Aralık 2021	Aralık 2020
Sermaye Yeterliliği		
Sermaye Yeterliliği Oranı	42,7	66,3
Özkaynaklar / Toplam Varlıklar	11,8	18,0
(Özkaynaklar - Duran Varlıklar) / Toplam Varlıklar	10,5	16,1
Net Bilanço Pozisyonu / Özkaynaklar	-27,1	-8,2
(Net Bilanço Pozisyonu + Net Nazım Hesap Pozisyonu) / Özkaynaklar	-27,1	-8,2
Bilanço Yapısı		
TP Varlıklar / Toplam Varlıklar	44,4	50,2
TP Yükümlülükler / Toplam Yükümlülükler	41,2	48,7
YP Varlıklar / YP Yükümlülükler	94,6	97,1
TP Mevduat / Toplam Mevduat	89,3	46,4
TP Krediler / Toplam Krediler	15,2	9,9
Toplam Mevduat / Toplam Varlıklar	11,5	7,1
Alınan Krediler / Toplam Varlıklar	0,0	0,0
Aktif Kalitesi		
Finansal Varlıklar (net) / Toplam Varlıklar	19,1	20,8
Toplam Krediler / Toplam Varlıklar	62,2	52,3
Toplam Krediler / Toplam Mevduat	540,8	737,4
Duran Varlıklar / Toplam Varlıklar	1,3	1,9
Tüketici Kredileri / Toplam Krediler	4,2	0,1
Likidite		
Likit Varlıklar / Toplam Varlıklar	19,0	20,7
Likit Varlıklar / Kısa Vadeli Yükümlülükler	265,6	293,4
TP Likit Varlıklar / Toplam Varlıklar	16,7	18,6
Karlılık		
Ortalama Aktif Karlılığı	0,7	0,8
Ortalama Özkaynak Karlılığı	4,5	5,2
Sürdürülen Faaliyeler Dönem Net Kar (Zarar) / Toplam Varlıklar	0,5	0,9
Gelir-Gider Yapısı		
Karşılık Sonrası Net Faiz Geliri / Toplam Varlıklar	2,2	0,2
Karşılık Sonrası Net Faiz Geliri / Faaliyet Brüt Karı	72,1	4,8
Faiz Dışı Gelirler (net) / Toplam Varlıklar	-0,3	2,9
Diğer Faaliyet Giderleri / Toplam Varlıklar	0,5	0,9
Personel Giderleri / Diğer Faaliyet Giderleri	159,6	118,2
Faiz Dışı Gelirler (net) / Diğer Faaliyet Giderleri	-56,7	320,5

Yabancı Sermayeli Bankalar

Alternatifbank A.Ş.

Varlıklar

(Milyon TL)

	Aralık 2021			%	Aralık 2020			%
	TP	YP	Toplam	Dağ.	TP	YP	Toplam	Dağ.
Finansal Varlıklar (Net)	2.680	11.969	14.649	30,1	2.088	4.995	7.084	19,9
Nakit ve Nakit Benzerleri	928	9.953	10.881	22,4	1.148	4.744	5.893	16,6
Nakit Değerler ve Merkez Bankası	824	6.634	7.459	15,3	385	3.210	3.595	10,1
Bankalar	54	3.319	3.373	6,9	164	1.534	1.698	4,8
Para Piyasalarından Alacaklar	50	0	50	0,1	600	0	600	1,7
Beklenen Zarar Karşılıkları (-) (TFRS 9 uygulayan b.)	-1	0	-1	0,0	-1	0	-1	0,0
Gerçeğe Uygun Değer Farkı K/Z Yansıtılan FV	0	15	15	0,0	7	18	25	0,1
Devlet Borçlanma Senetleri	0	15	15	0,0	7	18	25	0,1
Sermayede Payı Temsil Eden Menkul Değerler	0	0	0	0,0	0	0	0	0,0
Diğer Finansal Varlıklar	0	0	0	0,0	0	0	0	0,0
Gerçeğe Uyg.D.Farkı Diğer Kaps. Gelire Yans. FV	1.185	1.517	2.702	5,6	811	170	982	2,8
Devlet Borçlanma Senetleri	1.134	1.517	2.651	5,4	763	170	933	2,6
Sermayede Payı Temsil Eden Menkul Değerler	39	0	39	0,1	38	0	38	0,1
Diğer Finansal Varlıklar	12	0	12	0,0	11	0	11	0,0
Türev Finansal Varlıklar	568	483	1.051	2,2	122	63	184	0,5
Türev FV Gerçeğe Uygun Değer Farkı K/Z Yan.Kısmı	483	480	962	2,0	114	63	177	0,5
Türev FV Ger.Uyg.D.Farkı Diğ.Kaps.Gel.Yans.Kısmı	85	4	88	0,2	8	0	8	0,0
İtfa Edilmiş Maliyeti ile Ölçülen FV (Net)	12.844	19.363	32.207	66,2	12.727	13.798	26.525	74,5
Krediler	13.094	13.818	26.912	55,3	12.901	9.828	22.729	63,8
Kiralama İşlemlerinden Alacaklar	0	0	0	0,0	0	0	0	0,0
Factoring Alacakları	330	0	330	0,7	299	0	299	0,8
İtfa Edilmiş Maliyeti ile Ölçülen Diğer FV	76	5.903	5.978	12,3	76	4.158	4.234	11,9
Devlet Borçlanma Senetleri	76	5.807	5.883	12,1	76	3.658	3.733	10,5
Diğer Finansal Varlıklar	0	95	95	0,2	0	501	501	1,4
Beklenen Zarar Karşılık. (-) (TFRS 9 uygulayan b.)	656	357	1.013	2,1	549	188	738	2,1
Donuk Alacaklar (TFRS 9 uygulamayan b.)	0	0	0	0,0	0	0	0	0,0
Özel Karşılıklar (-) (TFRS 9 uygulamayan b.)	0	0	0	0,0	0	0	0	0,0
Satış Amaç. Elde Tut. ve Dur. Faal. İliş.Dur.V. (Net)	595	0	595	1,2	225	0	225	0,6
Satış Amaçlı	595	0	595	1,2	225	0	225	0,6
Durdurulan Faaliyetlere İlişkin	0	0	0	0,0	0	0	0	0,0
Ortaklık Yatırımları	226	0	226	0,5	226	0	226	0,6
İştirakler (Net)	0	0	0	0,0	0	0	0	0,0
Özkaynak Yöntemine Göre Değerlenenler	0	0	0	0,0	0	0	0	0,0
Konsolide Edilmeyenler	0	0	0	0,0	0	0	0	0,0
Bağlı Ortaklıklar (Net)	226	0	226	0,5	226	0	226	0,6
Konsolide Edilmeyen Mali Ortaklıklar	226	0	226	0,5	226	0	226	0,6
Konsolide Edilmeyen Mali Olmayan Ortaklıklar	0	0	0	0,0	0	0	0	0,0
Birlikte Kontrol Edilen Ortaklıklar (iş ortak.)(Net)	0	0	0	0,0	0	0	0	0,0
Özkaynak Yöntemine Göre Değerlenenler	0	0	0	0,0	0	0	0	0,0
Konsolide Edilmeyenler	0	0	0	0,0	0	0	0	0,0
Maddi Duran Varlıklar (Net)	350	0	350	0,7	341	0	341	1,0
Maddi Olmayan Duran Varlıklar (Net)	89	0	89	0,2	69	0	69	0,2
Şerefiye	0	0	0	0,0	0	0	0	0,0
Diğer	89	0	89	0,2	69	0	69	0,2
Yatırım Amaçlı Gayrimenkuller (Net)	0	0	0	0,0	0	0	0	0,0
Cari Vergi Varlığı	6	0	6	0,0	0	0	0	0,0
Ertelenmiş Vergi Varlığı	142	0	142	0,3	154	0	154	0,4
Diğer Aktifler	407	8	414	0,9	533	443	976	2,7
Toplam Varlıklar	17.338	31.340	48.678	100,0	16.362	19.236	35.598	100,0

Yükümlülükler

(Milyon TL)

	Aralık 2021			%	Aralık 2020			%
	TP	YP	Toplam	Dağ.	TP	YP	Toplam	Dağ.
Mevduat	9.329	18.356	27.685	56,9	9.385	9.018	18.403	51,7
Alınan Krediler	134	10.407	10.541	21,7	145	8.746	8.892	25,0
Para Piyasalarına Borçlar	1	1.537	1.538	3,2	257	526	783	2,2
İhraç Edilen Menkul Kıymetler (Net)	882	0	882	1,8	413	0	413	1,2
Bonolar	882	0	882	1,8	413	0	413	1,2
Varlığa Dayalı Menkul Kıymetler	0	0	0	0,0	0	0	0	0,0
Tahviller	0	0	0	0,0	0	0	0	0,0
Fonlar	0	0	0	0,0	0	0	0	0,0
Müstakriz Fonları	0	0	0	0,0	0	0	0	0,0
Diğer	0	0	0	0,0	0	0	0	0,0
Gerçeğe Uygun Değer Farkı K/Z Yansıtılan FY	0	0	0	0,0	0	0	0	0,0
Türev Finansal Yükümlülükler	215	370	585	1,2	66	270	336	0,9
Türev FY Gerçeğe Uygun Değer Farkı K/Z Yans. Kısmı	212	369	581	1,2	65	267	332	0,9
Türev FY Ger.Uyg.Değ.Farkı Diğ.Kaps.Gelire Yans. Kısm	3	1	4	0,0	1	3	4	0,0
Faktoring Yükümlülükleri	0	0	0	0,0	0	0	0	0,0
Kiralama İşlemlerinden Yükümlülükler (Net)	38	0	38	0,1	47	1	48	0,1
Karşılıklar	172	49	221	0,5	92	30	121	0,3
Genel Karşılıklar (TFRS 9 uygulamayan b.)	0	0	0	0,0	0	0	0	0,0
Yeniden Yapılanma Karşılığı	0	0	0	0,0	0	0	0	0,0
Çalışan Hakları Karşılığı	21	0	21	0,0	14	0	14	0,0
Sigorta Teknik Karşılıkları (Net)	0	0	0	0,0	0	0	0	0,0
Diğer Karşılıklar	151	49	200	0,4	77	30	107	0,3
Cari Vergi Borcu	43	0	43	0,1	80	0	80	0,2
Ertelenmiş Vergi Borcu	0	0	0	0,0	0	0	0	0,0
Satış Amaç.Elde Tut.ve Dur..Faal.İliş. DV Borçları (Net) □	0	0	0	0,0	0	0	0	0,0
Satış Amaçlı	0	0	0	0,0	0	0	0	0,0
Durdurulan Faaliyetlere İlişkin	0	0	0	0,0	0	0	0	0,0
Sermaye Benzeri Borçlanma Araçları	0	3.737	3.737	7,7	0	2.822	2.822	7,9
Krediler	0	1.000	1.000	2,1	0	557	557	1,6
Diğer Borçlanma Araçları	0	2.737	2.737	5,6	0	2.265	2.265	6,4
Diğer Yükümlülükler	565	293	858	1,8	358	1.017	1.375	3,9
Özkaynaklar	2.669	-121	2.548	5,2	2.327	0	2.326	6,5
Ödenmiş Sermaye	2.214	0	2.214	4,5	2.038	0	2.038	5,7
Sermaye Yedekleri	0	0	0	0,0	0	0	0	0,0
Hisse Senedi İhraç Primleri	0	0	0	0,0	0	0	0	0,0
Hisse Senedi İptal Kârları	0	0	0	0,0	0	0	0	0,0
Diğer Sermaye Yedekleri	0	0	0	0,0	0	0	0	0,0
K/Z'da Yen.Sınıf.mayacak Bir.Diğ.Kaps.Gel./Gid.	21	0	21	0,0	25	0	25	0,1
K/Z'da Yen.Sınıf.dırılacak Bir.Diğ.Kaps.Gel./Gid.	56	-121	-64	-0,1	-14	0	-15	0,0
Kâr Yedekleri	488	0	488	1,0	484	0	484	1,4
Yasal Yedekler	54	0	54	0,1	49	0	49	0,1
Statü Yedekleri	0	0	0	0,0	0	0	0	0,0
Olağanüstü Yedekler	434	0	434	0,9	434	0	434	1,2
Diğer Kâr Yedekleri	0	0	0	0,0	0	0	0	0,0
Kâr veya Zarar	-110	0	-110	-0,2	-206	0	-206	-0,6
Geçmiş Yıllar Kâr veya Zararları	-211	0	-211	-0,4	-302	0	-302	-0,8
Dönem Net Kâr veya Zararı	101	0	101	0,2	95	0	95	0,3
Toplam Yükümlülükler	14.049	34.629	48.678	100,0	13.169	22.429	35.598	100,0

Alternatifbank A.Ş.

Bilanço Dışı Yükümlülükler

(Milyon TL)

	Aralık 2021			Aralık 2020		
	TP	YP	Toplam	TP	YP	Toplam
Garanti ve Kefaletler	3.629	10.296	13.926	3.052	5.476	8.527
Teminat Mektupları	3.616	6.027	9.643	2.757	3.535	6.291
Banka Kredileri	0	364	364	0	9	9
Akreditifler	13	3.905	3.919	295	1.932	2.227
Garanti Verilen Prefinansmanlar	0	0	0	0	0	0
Cirolar	0	0	0	0	0	0
Diğer Garanti ve Kefaletler	0	0	0	0	0	0
Taahhütler	1.069	341	1.410	725	551	1.275
Cayılamaz Taahhütler	1.069	341	1.410	725	551	1.275
Cayılabilir Taahhütler	0	0	0	0	0	0
Türev Finansal Araçlar	14.212	33.181	47.394	7.781	24.693	32.473
Riskten Korunma Amaçlı Türev Finansal Araçlar	7.255	7.864	15.119	1.410	4.377	5.787
Alım Satım Amaçlı İşlemler	6.957	25.317	32.275	6.371	20.315	26.686
Emanet ve Rehinli Kıymetler	94.237	98.715	192.952	51.773	35.281	87.054
Emanet Kıymetler	3.026	1.307	4.333	2.286	931	3.216
Rehinli Kıymetler	91.053	97.061	188.114	49.139	34.113	83.253
Kabul Edilen Avaller ve Kefaletler	157	347	504	348	237	585
Toplam Bilanço Dışı Hesaplar	113.147	142.533	255.681	63.330	66.000	129.330

Gelir ve Gider Kalemleri

(Milyon TL)

	Aralık 2021	Aralık 2020
Faiz Gelirleri	3.161	2.232
Kredilerden Alınan Faizler	2.611	1.828
Zorunlu Karşılıklardan Alınan Faizler	70	12
Bankalardan Alınan Faizler	9	27
Para Piyasası İşlemlerinden Alınan Faizler	43	86
Menkul Değerlerden Alınan Faizler	425	274
Diğer Faiz Gelirleri	3	5
Faiz Giderleri	2.582	1.624
Mevduata Verilen Faizler	1.826	1.020
Kullanılan Kredilere Verilen Faizler	561	487
Para Piyasası İşlemlerine Verilen Faizler	37	20
İhraç Edilen Menkul Kıymetlere Verilen Faizler	136	54
Diğer Faiz Giderleri	22	43
Net Faiz Geliri/Gideri	579	608
Net Ücret ve Komisyon Gelirleri/Giderleri	97	137
Alınan Ücret ve Komisyonlar	186	217
Verilen Ücret ve Komisyonlar (-)	89	80
Temettü Gelirleri	1	0
Ticari Kar/Zarar (Net)	68	-4
Sermaye Piyasası İşlemleri Kâr/Zararı	24	13
Türev Finansal İşlemlerden Kar/Zarar	1.384	-87
Kambiyo İşlemleri Kâr/Zararı	-1.339	70
Diğer Faaliyet Gelirleri	95	70
Faaliyet Brüt Karı	840	810
Beklenen Zarar Karşılıkları Giderleri (-) (TFRS 9 uygulayan b.)	146	235
Diğer Karşılık Giderleri (-) (TFRS 9 uygulayan b.)	67	22
Kredi Karşılıkları (-) (TFRS 9 uygulamayan b.)	0	0
Personel Giderleri (-)	236	-207
Diğer Faaliyet Giderleri (-)	262	229
Net Faaliyet Karı/Zararı	129	118
Birleşme İşlemi Sonrası Gelir Olarak Kaydedilen Fazlalık Tutarı	0	0
Özkaynak Yöntemi Uygulanan Ortaklıklardan Kar/Zarar	0	0
Net Parasal Pozisyon Kar/Zararı	0	0
Sürdürülen Faaliyetler Vergi Öncesi Kar/Zarar	129	118
Sürdürülen Faaliyetler Vergi Karşılığı (±)	-28	-22
Sürdürülen Faaliyetler Dönem Net Kar/Zararı	101	95
Durdurulan Faaliyetler Dönem Net Kar/Zararı	0	0
Net Dönem Karı / Zararı	101	95

Rasyolar

(%)

	Aralık 2021	Aralık 2020
Sermaye Yeterliliği		
Sermaye Yeterliliği Oranı	21,9	18,2
Özkaynaklar / Toplam Varlıklar	5,2	6,5
(Özkaynaklar - Duran Varlıklar) / Toplam Varlıklar	2,6	4,1
Net Bilanço Pozisyonu / Özkaynaklar	-138,8	-118,1
(Net Bilanço Pozisyonu + Net Nazım Hesap Pozisyonu) / Özkaynaklar	19,2	2,6
Bilanço Yapısı		
TP Varlıklar / Toplam Varlıklar	35,6	46,0
TP Yükümlülükler / Toplam Yükümlülükler	28,9	37,0
YP Varlıklar / YP Yükümlülükler	90,5	85,8
TP Mevduat / Toplam Mevduat	33,7	51,0
TP Krediler / Toplam Krediler	48,7	56,8
Toplam Mevduat / Toplam Varlıklar	56,9	51,7
Alınan Krediler / Toplam Varlıklar	21,7	25,0
Aktif Kalitesi		
Finansal Varlıklar (net) / Toplam Varlıklar	30,1	19,9
Toplam Krediler / Toplam Varlıklar	55,3	63,8
Toplam Krediler / Toplam Mevduat	97,2	123,5
Duran Varlıklar / Toplam Varlıklar	2,6	2,4
Tüketici Kredileri / Toplam Krediler	0,7	0,9
Likidite		
Likit Varlıklar / Toplam Varlıklar	22,4	16,6
Likit Varlıklar / Kısa Vadeli Yükümlülükler	46,0	40,2
TP Likit Varlıklar / Toplam Varlıklar	1,9	3,2
Karlılık		
Ortalama Aktif Karlılığı	0,3	0,3
Ortalama Özkaynak Karlılığı	4,1	4,2
Sürdürülen Faaliyeler Dönem Net Kar (Zarar) / Toplam Varlıklar	0,2	0,3
Gelir-Gider Yapısı		
Karşılık Sonrası Net Faiz Geliri / Toplam Varlıklar	0,8	1,0
Karşılık Sonrası Net Faiz Geliri / Faaliyet Brüt Karı	43,6	43,3
Faiz Dışı Gelirler (net) / Toplam Varlıklar	0,5	0,6
Diğer Faaliyet Giderleri / Toplam Varlıklar	0,5	0,6
Personel Giderleri / Diğer Faaliyet Giderleri	90,1	90,5
Faiz Dışı Gelirler (net) / Diğer Faaliyet Giderleri	99,5	88,6

Arap Türk Bankası A.Ş.

Varlıklar

(Milyon TL)

	Aralık 2021			%	Aralık 2020			%
	TP	YP	Toplam	Dağ.	TP	YP	Toplam	Dağ.
Finansal Varlıklar (Net)	343	4.058	4.401	45,3	409	1.970	2.379	42,7
Nakit ve Nakit Benzerleri	309	2.905	3.213	33,1	378	1.254	1.633	29,3
Nakit Değerler ve Merkez Bankası	8	1.658	1.666	17,2	5	829	833	14,9
Bankalar	47	1.247	1.293	13,3	1	426	426	7,6
Para Piyasalarından Alacaklar	255	0	255	2,6	374	0	374	6,7
Beklenen Zarar Karşılıkları (-) (TFRS 9 uygulayan b.)	-1	0	-1	0,0	-1	0	-1	0,0
Gerçeğe Uygun Değer Farkı K/Z Yansıtılan FV	0	0	0	0,0	17	0	17	0,3
Devlet Borçlanma Senetleri	0	0	0	0,0	17	0	17	0,3
Sermayede Payı Temsil Eden Menkul Değerler	0	0	0	0,0	0	0	0	0,0
Diğer Finansal Varlıklar	0	0	0	0,0	0	0	0	0,0
Gerçeğe Uyg.D.Farkı Diğer Kaps. Gelire Yans. FV	35	1.153	1.187	12,2	14	716	729	13,1
Devlet Borçlanma Senetleri	34	768	803	8,3	14	365	379	6,8
Sermayede Payı Temsil Eden Menkul Değerler	0	5	6	0,1	0	3	3	0,1
Diğer Finansal Varlıklar	0	379	379	3,9	0	348	348	6,2
Türev Finansal Varlıklar	0	0	0	0,0	0	0	0	0,0
Türev FV Gerçeğe Uygun Değer Farkı K/Z Yan.Kısmı	0	0	0	0,0	0	0	0	0,0
Türev FV Ger.Uyg.D.Farkı Diğ.Kaps.Gel.Yans.Kısmı	0	0	0	0,0	0	0	0	0,0
İtfa Edilmiş Maliyeti ile Ölçülen FV (Net)	833	4.093	4.925	50,7	560	2.346	2.906	52,1
Krediler	733	1.929	2.662	27,4	570	1.155	1.725	30,9
Kiralama İşlemlerinden Alacaklar	0	0	0	0,0	0	0	0	0,0
Factoring Alacakları	0	0	0	0,0	0	0	0	0,0
İtfa Edilmiş Maliyeti ile Ölçülen Diğer FV	114	2.164	2.278	23,5	8	1.191	1.199	21,5
Devlet Borçlanma Senetleri	70	1.423	1.493	15,4	8	758	766	13,7
Diğer Finansal Varlıklar	44	740	785	8,1	0	433	433	7,8
Beklenen Zarar Karşılık. (-) (TFRS 9 uygulayan b.)	14	0	14	0,1	17	0	17	0,3
Donuk Alacaklar (TFRS 9 uygulamayan b.)	0	0	0	0,0	0	0	0	0,0
Özel Karşılıklar (-) (TFRS 9 uygulamayan b.)	0	0	0	0,0	0	0	0	0,0
Satış Amaç. Elde Tut. ve Dur. Faal. İliş.Dur.V. (Net)	1	0	1	0,0	1	0	1	0,0
Satış Amaçlı	1	0	1	0,0	1	0	1	0,0
Durdurulan Faaliyetlere İlişkin	0	0	0	0,0	0	0	0	0,0
Ortaklık Yatırımları	126	0	126	1,3	116	0	116	2,1
İştirakler (Net)	0	0	0	0,0	0	0	0	0,0
Özkaynak Yöntemine Göre Değerlenenler	0	0	0	0,0	0	0	0	0,0
Konsolide Edilmeyenler	0	0	0	0,0	0	0	0	0,0
Bağlı Ortaklıklar (Net)	126	0	126	1,3	116	0	116	2,1
Konsolide Edilmeyen Mali Ortaklıklar	126	0	126	1,3	116	0	116	2,1
Konsolide Edilmeyen Mali Olmayan Ortaklıklar	0	0	0	0,0	0	0	0	0,0
Birlikte Kontrol Edilen Ortaklıklar (iş ortak.)(Net)	0	0	0	0,0	0	0	0	0,0
Özkaynak Yöntemine Göre Değerlenenler	0	0	0	0,0	0	0	0	0,0
Konsolide Edilmeyenler	0	0	0	0,0	0	0	0	0,0
Maddi Duran Varlıklar (Net)	208	0	208	2,1	143	0	143	2,6
Maddi Olmayan Duran Varlıklar (Net)	4	0	4	0,0	4	0	4	0,1
Şerefiye	0	0	0	0,0	0	0	0	0,0
Diğer	4	0	4	0,0	4	0	4	0,1
Yatırım Amaçlı Gayrimenkuller (Net)	0	0	0	0,0	0	0	0	0,0
Cari Vergi Varlığı	0	0	0	0,0	0	0	0	0,0
Ertelenmiş Vergi Varlığı	9	0	9	0,1	0	0	0	0,0
Diğer Aktifler	23	10	33	0,3	19	8	26	0,5
Toplam Varlıklar	1.546	8.160	9.706	100,0	1.252	4.324	5.576	100,0

Yükümlülükler

(Milyon TL)

	Aralık 2021			%	Aralık 2020			%
	TP	YP	Toplam	Dağ.	TP	YP	Toplam	Dağ.
Mevduat	65	3.879	3.945	40,6	36	2.819	2.855	51,2
Alınan Krediler	0	4.254	4.254	43,8	0	1.458	1.458	26,1
Para Piyasalarına Borçlar	0	0	0	0,0	0	0	0	0,0
İhraç Edilen Menkul Kıymetler (Net)	0	0	0	0,0	0	0	0	0,0
Bonolar	0	0	0	0,0	0	0	0	0,0
Varlığa Dayalı Menkul Kıymetler	0	0	0	0,0	0	0	0	0,0
Tahviller	0	0	0	0,0	0	0	0	0,0
Fonlar	0	0	0	0,0	0	0	0	0,0
Müstakriz Fonları	0	0	0	0,0	0	0	0	0,0
Diğer	0	0	0	0,0	0	0	0	0,0
Gerçeğe Uygun Değer Farkı K/Z Yansıtılan FY	0	0	0	0,0	0	0	0	0,0
Türev Finansal Yükümlülükler	0	0	0	0,0	0	0	0	0,0
Türev FY Gerçeğe Uygun Değer Farkı K/Z Yans. Kısmı	0	0	0	0,0	0	0	0	0,0
Türev FY Ger.Uyg.Değ.Farkı Diğ.Kaps.Gelire Yans. Kısm	0	0	0	0,0	0	0	0	0,0
Faktoring Yükümlülükleri	0	0	0	0,0	0	0	0	0,0
Kiralama İşlemlerinden Yükümlülükler (Net)	6	0	6	0,1	7	0	7	0,1
Karşılıklar	74	7	81	0,8	59	1	60	1,1
Genel Karşılıklar (TFRS 9 uygulamayan b.)	0	0	0	0,0	0	0	0	0,0
Yeniden Yapılanma Karşılığı	0	0	0	0,0	24	0	24	0,4
Çalışan Hakları Karşılığı	34	0	34	0,4	0	0	0	0,0
Sigorta Teknik Karşılıkları (Net)	0	0	0	0,0	35	1	36	0,6
Diğer Karşılıklar	40	7	47	0,5	0	0	0	0,0
Cari Vergi Borcu	22	0	22	0,2	10	0	10	0,2
Ertelenmiş Vergi Borcu	0	0	0	0,0	1	0	1	0,0
Satış Amaç.Elde Tut.ve Dur..Faal.İliş. DV Borçları (Net) □	0	0	0	0,0	0	0	0	0,0
Satış Amaçlı	0	0	0	0,0	0	0	0	0,0
Durdurulan Faaliyetlere İlişkin	0	0	0	0,0	0	0	0	0,0
Sermaye Benzeri Borçlanma Araçları	0	0	0	0,0	0	0	0	0,0
Krediler	0	0	0	0,0	0	0	0	0,0
Diğer Borçlanma Araçları	0	0	0	0,0	0	0	0	0,0
Diğer Yükümlülükler	21	42	63	0,6	14	18	33	0,6
Özkaynaklar	1.368	-33	1.335	13,8	1.144	9	1.153	20,7
Ödenmiş Sermaye	440	0	440	4,5	440	0	440	7,9
Sermaye Yedekleri	0	0	0	0,0	0	0	0	0,0
Hisse Senedi İhraç Primleri	0	0	0	0,0	0	0	0	0,0
Hisse Senedi İptal Kârları	0	0	0	0,0	0	0	0	0,0
Diğer Sermaye Yedekleri	0	0	0	0,0	0	0	0	0,0
K/Z'da Yen.Sınıf.mayacak Bir.Diğ.Kaps.Gel./Gid.	148	0	148	1,5	94	0	94	1,7
K/Z'da Yen.Sınıf.dırılacak Bir.Diğ.Kaps.Gel./Gid.	9	-33	-23	-0,2	0	9	9	0,2
Kâr Yedekleri	44	0	44	0,5	39	0	39	0,7
Yasal Yedekler	44	0	44	0,5	39	0	39	0,7
Statü Yedekleri	0	0	0	0,0	0	0	0	0,0
Olağanüstü Yedekler	0	0	0	0,0	0	0	0	0,0
Diğer Kâr Yedekleri	0	0	0	0,0	0	0	0	0,0
Kâr veya Zarar	727	0	727	7,5	571	0	571	10,2
Geçmiş Yıllar Kâr veya Zararları	566	0	566	5,8	475	0	475	8,5
Dönem Net Kâr veya Zararı	160	0	160	1,7	97	0	97	1,7
Toplam Yükümlülükler	1.556	8.150	9.706	100,0	1.270	4.306	5.576	100,0

Arap Türk Bankası A.Ş.

Bilanço Dışı Yükümlülükler

(Milyon TL)

	Aralık 2021			Aralık 2020		
	TP	YP	Toplam	TP	YP	Toplam
Garanti ve Kefaletler	23	6.369	6.392	77	4.264	4.342
Teminat Mektupları	23	5.213	5.236	77	3.696	3.773
Banka Kredileri	0	0	0	0	0	0
Akreditifler	0	0	0	0	304	304
Garanti Verilen Prefinansmanlar	0	698	698	0	0	0
Cirolar	0	0	0	0	0	0
Diğer Garanti ve Kefaletler	0	458	458	0	264	264
Taahhütler	0	0	0	2	11	13
Cayılmaz Taahhütler	0	0	0	2	11	13
Cayılabilir Taahhütler	0	0	0	0	0	0
Türev Finansal Araçlar	0	0	0	0	0	0
Riskten Korunma Amaçlı Türev Finansal Araçlar	0	0	0	0	0	0
Alım Satım Amaçlı İşlemler	0	0	0	0	0	0
Emanet ve Rehinli Kıymetler	367	622	989	344	350	695
Emanet Kıymetler	1	0	1	2	0	2
Rehinli Kıymetler	367	622	989	342	350	693
Kabul Edilen Avaller ve Kefaletler	0	0	0	0	0	0
Toplam Bilanço Dışı Hesaplar	391	6.991	7.382	423	4.626	5.049

Gelir ve Gider Kalemleri

(Milyon TL)

	Aralık 2021	Aralık 2020
Faiz Gelirleri	389	257
Kredilerden Alınan Faizler	168	119
Zorunlu Karşılıklardan Alınan Faizler	0	0
Bankalardan Alınan Faizler	7	4
Para Piyasası İşlemlerinden Alınan Faizler	66	47
Menkul Değerlerden Alınan Faizler	147	87
Diğer Faiz Gelirleri	1	0
Faiz Giderleri	58	38
Mevduata Verilen Faizler	16	12
Kullanılan Kredilere Verilen Faizler	40	22
Para Piyasası İşlemlerine Verilen Faizler	0	0
İhraç Edilen Menkul Kıymetlere Verilen Faizler	0	0
Diğer Faiz Giderleri	1	4
Net Faiz Geliri/Gideri	332	218
Net Ücret ve Komisyon Gelirleri/Giderleri	68	53
Alınan Ücret ve Komisyonlar	72	57
Verilen Ücret ve Komisyonlar (-)	4	4
Temettü Gelirleri	10	8
Ticari Kar/Zarar (Net)	9	5
Sermaye Piyasası İşlemleri Kâr/Zararı	0	0
Türev Finansal İşlemlerden Kar/Zarar	0	0
Kambiyo İşlemleri Kâr/Zararı	9	5
Diğer Faaliyet Gelirleri	5	7
Faaliyet Brüt Karı	424	292
Beklenen Zarar Karşılıkları Giderleri (-) (TFRS 9 uygulayan b.)	10	1
Diğer Karşılık Giderleri (-) (TFRS 9 uygulayan b.)	22	16
Kredi Karşılıkları (-) (TFRS 9 uygulamayan b.)	0	0
Personel Giderleri (-)	124	-106
Diğer Faaliyet Giderleri (-)	60	46
Net Faaliyet Karı/Zararı	209	123
Birleşme İşlemi Sonrası Gelir Olarak Kaydedilen Fazlalık Tutarı	0	0
Özkaynak Yöntemi Uygulanan Ortaklıklardan Kar/Zarar	0	0
Net Parasal Pozisyon Kar/Zararı	0	0
Sürdürülen Faaliyetler Vergi Öncesi Kar/Zarar	209	123
Sürdürülen Faaliyetler Vergi Karşılığı (±)	-48	-27
Sürdürülen Faaliyetler Dönem Net Kar/Zararı	160	97
Durdurulan Faaliyetler Dönem Net Kar/Zararı	0	0
Net Dönem Karı / Zararı	160	97

Rasyolar

(%)

	Aralık 2021	Aralık 2020
Sermaye Yeterliliği		
Sermaye Yeterliliği Oranı	25,6	27,6
Özkaynaklar / Toplam Varlıklar	13,8	20,7
(Özkaynaklar - Duran Varlıklar) / Toplam Varlıklar	10,3	15,9
Net Bilanço Pozisyonu / Özkaynaklar	-1,7	2,3
(Net Bilanço Pozisyonu + Net Nazım Hesap Pozisyonu) / Özkaynaklar	-1,7	2,3
Bilanço Yapısı		
TP Varlıklar / Toplam Varlıklar	15,9	22,5
TP Yükümlülükler / Toplam Yükümlülükler	16,0	22,8
YP Varlıklar / YP Yükümlülükler	100,1	100,4
TP Mevduat / Toplam Mevduat	1,7	1,2
TP Krediler / Toplam Krediler	27,5	33,0
Toplam Mevduat / Toplam Varlıklar	40,6	51,2
Alınan Krediler / Toplam Varlıklar	43,8	26,1
Aktif Kalitesi		
Finansal Varlıklar (net) / Toplam Varlıklar	45,3	42,7
Toplam Krediler / Toplam Varlıklar	27,4	30,9
Toplam Krediler / Toplam Mevduat	67,5	60,4
Duran Varlıklar / Toplam Varlıklar	3,5	4,7
Tüketici Kredileri / Toplam Krediler	0,1	0,1
Likidite		
Likit Varlıklar / Toplam Varlıklar	33,1	29,3
Likit Varlıklar / Kısa Vadeli Yükümlülükler	67,8	61,4
TP Likit Varlıklar / Toplam Varlıklar	3,2	6,8
Karlılık		
Ortalama Aktif Karlılığı	2,1	1,7
Ortalama Özkaynak Karlılığı	12,7	8,7
Sürdürülen Faaliyeler Dönem Net Kar (Zarar) / Toplam Varlıklar	1,7	1,7
Gelir-Gider Yapısı		
Karşılık Sonrası Net Faiz Geliri / Toplam Varlıklar	3,1	3,6
Karşılık Sonrası Net Faiz Geliri / Faaliyet Brüt Karı	70,7	69,0
Faiz Dışı Gelirler (net) / Toplam Varlıklar	1,0	1,3
Diğer Faaliyet Giderleri / Toplam Varlıklar	0,6	0,8
Personel Giderleri / Diğer Faaliyet Giderleri	207,0	232,0
Faiz Dışı Gelirler (net) / Diğer Faaliyet Giderleri	154,4	160,7

Bank Mellat

Varlıklar

(Milyon TL)

	Aralık 2021			%	Aralık 2020			%
	TP	YP	Toplam	Dağ.	TP	YP	Toplam	Dağ.
Finansal Varlıklar (Net)	573	758	1.331	84,2	546	534	1.079	87,3
Nakit ve Nakit Benzerleri	573	758	1.331	84,2	545	534	1.079	87,2
Nakit Değerler ve Merkez Bankası	237	515	751	47,5	187	446	633	51,2
Bankalar	336	243	580	36,7	359	87	446	36,1
Para Piyasalarından Alacaklar	0	0	0	0,0	0	0	0	0,0
Beklenen Zarar Karşılıkları (-) (TFRS 9 uygulayan b.)	0	0	0	0,0	0	0	0	0,0
Gerçeğe Uygun Değer Farkı K/Z Yansıtılan FV	0	0	0	0,0	0	0	0	0,0
Devlet Borçlanma Senetleri	0	0	0	0,0	0	0	0	0,0
Sermayede Payı Temsil Eden Menkul Değerler	0	0	0	0,0	0	0	0	0,0
Diğer Finansal Varlıklar	0	0	0	0,0	0	0	0	0,0
Gerçeğe Uyg.D.Farkı Diğer Kaps. Gelire Yans. FV	0	0	0	0,0	0	0	0	0,0
Devlet Borçlanma Senetleri	0	0	0	0,0	0	0	0	0,0
Sermayede Payı Temsil Eden Menkul Değerler	0	0	0	0,0	0	0	0	0,0
Diğer Finansal Varlıklar	0	0	0	0,0	0	0	0	0,0
Türev Finansal Varlıklar	0	0	0	0,0	0	0	0	0,0
Türev FV Gerçeğe Uygun Değer Farkı K/Z Yan.Kısmı	0	0	0	0,0	0	0	0	0,0
Türev FV Ger.Uyg.D.Farkı Diğ.Kaps.Gel.Yans.Kısmı	0	0	0	0,0	0	0	0	0,0
İtfa Edilmiş Maliyeti ile Ölçülen FV (Net)	96	138	234	14,8	51	94	144	11,7
Krediler	94	138	231	14,6	48	94	142	11,4
Kiralama İşlemlerinden Alacaklar	0	0	0	0,0	0	0	0	0,0
Factoring Alacakları	0	0	0	0,0	0	0	0	0,0
İtfa Edilmiş Maliyeti ile Ölçülen Diğer FV	0	0	0	0,0	0	0	0	0,0
Devlet Borçlanma Senetleri	0	0	0	0,0	0	0	0	0,0
Diğer Finansal Varlıklar	0	0	0	0,0	0	0	0	0,0
Beklenen Zarar Karşılık. (-) (TFRS 9 uygulayan b.)	0	0	0	0,0	0	0	0	0,0
Donuk Alacaklar (TFRS 9 uygulamayan b.)	8	0	8	0,5	8	0	8	0,7
Özel Karşılıklar (-) (TFRS 9 uygulamayan b.)	5	0	5	0,3	5	0	5	0,4
Satış Amaç. Elde Tut. ve Dur. Faal. İliş.Dur.V. (Net)	0	0	0	0,0	0	0	0	0,0
Satış Amaçlı	0	0	0	0,0	0	0	0	0,0
Durdurulan Faaliyetlere İlişkin	0	0	0	0,0	0	0	0	0,0
Ortaklık Yatırımları	0	0	0	0,0	0	0	0	0,0
İştirakler (Net)	0	0	0	0,0	0	0	0	0,0
Özkaynak Yöntemine Göre Değerlenenler	0	0	0	0,0	0	0	0	0,0
Konsolide Edilmeyenler	0	0	0	0,0	0	0	0	0,0
Bağlı Ortaklıklar (Net)	0	0	0	0,0	0	0	0	0,0
Konsolide Edilmeyen Mali Ortaklıklar	0	0	0	0,0	0	0	0	0,0
Konsolide Edilmeyen Mali Olmayan Ortaklıklar	0	0	0	0,0	0	0	0	0,0
Birlikte Kontrol Edilen Ortaklıklar (iş ortak.)(Net)	0	0	0	0,0	0	0	0	0,0
Özkaynak Yöntemine Göre Değerlenenler	0	0	0	0,0	0	0	0	0,0
Konsolide Edilmeyenler	0	0	0	0,0	0	0	0	0,0
Maddi Duran Varlıklar (Net)	10	0	10	0,7	11	0	11	0,9
Maddi Olmayan Duran Varlıklar (Net)	0	0	0	0,0	0	0	0	0,0
Şerefiye	0	0	0	0,0	0	0	0	0,0
Diğer	0	0	0	0,0	0	0	0	0,0
Yatırım Amaçlı Gayrimenkuller (Net)	0	0	0	0,0	0	0	0	0,0
Cari Vergi Varlığı	0	0	0	0,0	0	0	0	0,0
Ertelenmiş Vergi Varlığı	2	0	2	0,1	1	0	1	0,1
Diğer Aktifler	3	0	3	0,2	1	0	1	0,1
Toplam Varlıklar	685	896	1.581	100,0	610	627	1.237	100,0

Yükümlülükler

(Milyon TL)

	Aralık 2021			%	Aralık 2020			%
	TP	YP	Toplam	Dağ.	TP	YP	Toplam	Dağ.
Mevduat	199	766	965	61,0	197	533	730	59,0
Alınan Krediler	0	0	0	0,0	0	0	0	0,0
Para Piyasalarına Borçlar	0	0	0	0,0	0	0	0	0,0
İhraç Edilen Menkul Kıymetler (Net)	0	0	0	0,0	0	0	0	0,0
Bonolar	0	0	0	0,0	0	0	0	0,0
Varlığa Dayalı Menkul Kıymetler	0	0	0	0,0	0	0	0	0,0
Tahviller	0	0	0	0,0	0	0	0	0,0
Fonlar	0	0	0	0,0	0	0	0	0,0
Müstakriz Fonları	0	0	0	0,0	0	0	0	0,0
Diğer	0	0	0	0,0	0	0	0	0,0
Gerçeğe Uygun Değer Farkı K/Z Yansıtılan FY	0	0	0	0,0	0	0	0	0,0
Türev Finansal Yükümlülükler	0	0	0	0,0	0	0	0	0,0
Türev FY Gerçeğe Uygun Değer Farkı K/Z Yans. Kısmı	0	0	0	0,0	0	0	0	0,0
Türev FY Ger.Uyg.Değ.Farkı Diğ.Kaps.Gelire Yans. Kısm	0	0	0	0,0	0	0	0	0,0
Faktoring Yükümlülükleri	0	0	0	0,0	0	0	0	0,0
Kiralama İşlemlerinden Yükümlülükler (Net)	0	0	0	0,0	0	0	0	0,0
Karşılıklar	13	7	20	1,3	9	2	11	0,9
Genel Karşılıklar (TFRS 9 uygulamayan b.)	6	7	13	0,8	4	2	7	0,5
Yeniden Yapılanma Karşılığı	0	0	0	0,0	0	0	0	0,0
Çalışan Hakları Karşılığı	7	0	7	0,4	4	0	4	0,3
Sigorta Teknik Karşılıkları (Net)	0	0	0	0,0	0	0	0	0,0
Diğer Karşılıklar	0	1	1	0,0	0	0	0	0,0
Cari Vergi Borcu	16	0	16	1,0	2	0	2	0,1
Ertelenmiş Vergi Borcu	0	0	0	0,0	0	0	0	0,0
Satış Amaç.Elde Tut.ve Dur..Faal.İliş. DV Borçları (Net) □	0	0	0	0,0	0	0	0	0,0
Satış Amaçlı	0	0	0	0,0	0	0	0	0,0
Durdurulan Faaliyetlere İlişkin	0	0	0	0,0	0	0	0	0,0
Sermaye Benzeri Borçlanma Araçları	0	0	0	0,0	0	0	0	0,0
Krediler	0	0	0	0,0	0	0	0	0,0
Diğer Borçlanma Araçları	0	0	0	0,0	0	0	0	0,0
Diğer Yükümlülükler	3	3	6	0,4	2	2	4	0,4
Özkaynaklar	574	0	574	36,3	490	0	490	39,6
Ödenmiş Sermaye	200	0	200	12,7	200	0	200	16,2
Sermaye Yedekleri	0	0	0	0,0	0	0	0	0,0
Hisse Senedi İhraç Primleri	0	0	0	0,0	0	0	0	0,0
Hisse Senedi İptal Kârları	0	0	0	0,0	0	0	0	0,0
Diğer Sermaye Yedekleri	0	0	0	0,0	0	0	0	0,0
K/Z'da Yen.Sınıf.mayacak Bir.Diğ.Kaps.Gel./Gid.	-1	0	-1	0,0	0	0	0	0,0
K/Z'da Yen.Sınıf.dırılacak Bir.Diğ.Kaps.Gel./Gid.	0	0	0	0,0	0	0	0	0,0
Kâr Yedekleri	1	0	1	0,1	1	0	1	0,1
Yasal Yedekler	0	0	0	0,0	0	0	0	0,0
Statü Yedekleri	0	0	0	0,0	0	0	0	0,0
Olağanüstü Yedekler	1	0	1	0,1	1	0	1	0,1
Diğer Kâr Yedekleri	0	0	0	0,0	0	0	0	0,0
Kâr veya Zarar	373	0	373	23,6	289	0	289	23,3
Geçmiş Yıllar Kâr veya Zararları	288	0	288	18,3	258	0	258	20,9
Dönem Net Kâr veya Zararı	85	0	85	5,4	31	0	31	2,5
Toplam Yükümlülükler	804	776	1.581	100,0	700	537	1.237	100,0

Bank Mellat

Bilanço Dışı Yükümlülükler

(Milyon TL)

	Aralık 2021			Aralık 2020		
	TP	YP	Toplam	TP	YP	Toplam
Garanti ve Kefaletler	0	7	7	1	5	5
Teminat Mektupları	0	6	6	1	4	4
Banka Kredileri	0	0	0	0	0	0
Akreditifler	0	1	1	0	1	1
Garanti Verilen Prefinansmanlar	0	0	0	0	0	0
Cirolar	0	0	0	0	0	0
Diğer Garanti ve Kefaletler	0	0	0	0	0	0
Taahhütler	0	0	0	0	0	0
Cayılmaz Taahhütler	0	0	0	0	0	0
Cayılabilir Taahhütler	0	0	0	0	0	0
Türev Finansal Araçlar	0	0	0	0	0	0
Riskten Korunma Amaçlı Türev Finansal Araçlar	0	0	0	0	0	0
Alım Satım Amaçlı İşlemler	0	0	0	0	0	0
Emanet ve Rehinli Kıymetler	481	2.008	2.489	194	2.830	3.025
Emanet Kıymetler	0	0	0	0	0	0
Rehinli Kıymetler	276	586	862	130	442	572
Kabul Edilen Avaller ve Kefaletler	205	1.421	1.626	64	2.388	2.453
Toplam Bilanço Dışı Hesaplar	481	2.015	2.496	195	2.835	3.030

Gelir ve Gider Kalemleri

(Milyon TL)

	Aralık 2021	Aralık 2020
Faiz Gelirleri	74	28
Kredilerden Alınan Faizler	16	7
Zorunlu Karşılıklardan Alınan Faizler	18	5
Bankalardan Alınan Faizler	40	15
Para Piyasası İşlemlerinden Alınan Faizler	0	0
Menkul Değerlerden Alınan Faizler	0	0
Diğer Faiz Gelirleri	0	0
Faiz Giderleri	1	0
Mevduata Verilen Faizler	0	0
Kullanılan Kredilere Verilen Faizler	0	0
Para Piyasası İşlemlerine Verilen Faizler	0	0
İhraç Edilen Menkul Kıymetlere Verilen Faizler	0	0
Diğer Faiz Giderleri	1	0
Net Faiz Geliri/Gideri	73	28
Net Ücret ve Komisyon Gelirleri/Giderleri	5	5
Alınan Ücret ve Komisyonlar	5	5
Verilen Ücret ve Komisyonlar (-)	0	0
Temettü Gelirleri	0	0
Ticari Kar/Zarar (Net)	61	26
Sermaye Piyasası İşlemleri Kâr/Zararı	0	0
Türev Finansal İşlemlerden Kar/Zarar	0	0
Kambiyo İşlemleri Kâr/Zararı	61	26
Diğer Faaliyet Gelirleri	3	1
Faaliyet Brüt Karı	142	59
Beklenen Zarar Karşılıkları Giderleri (-) (TFRS 9 uygulayan b.)	0	0
Diğer Karşılık Giderleri (-) (TFRS 9 uygulayan b.)	0	0
Kredi Karşılıkları (-) (TFRS 9 uygulayan b.)	7	2
Personel Giderleri (-)	13	-11
Diğer Faaliyet Giderleri (-)	8	6
Net Faaliyet Karı/Zararı	115	39
Birleşme İşlemi Sonrası Gelir Olarak Kaydedilen Fazlalık Tutarı	0	0
Özkaynak Yöntemi Uygulanan Ortaklıklardan Kar/Zarar	0	0
Net Parasal Pozisyon Kar/Zararı	0	0
Sürdürülen Faaliyetler Vergi Öncesi Kar/Zarar	115	39
Sürdürülen Faaliyetler Vergi Karşılığı (±)	-30	-9
Sürdürülen Faaliyetler Dönem Net Kar/Zararı	85	31
Durdurulan Faaliyetler Dönem Net Kar/Zararı	0	0
Net Dönem Karı / Zararı	85	31

Rasyolar

(%)

	Aralık 2021	Aralık 2020
Sermaye Yeterliliği		
Sermaye Yeterliliği Oranı	76,9	84,3
Özkaynaklar / Toplam Varlıklar	36,3	39,6
(Özkaynaklar - Duran Varlıklar) / Toplam Varlıklar	35,6	38,7
Net Bilanço Pozisyonu / Özkaynaklar	22,1	19,0
(Net Bilanço Pozisyonu + Net Nazım Hesap Pozisyonu) / Özkaynaklar	22,1	19,0
Bilanço Yapısı		
TP Varlıklar / Toplam Varlıklar	43,3	49,3
TP Yükümlülükler / Toplam Yükümlülükler	50,9	56,6
YP Varlıklar / YP Yükümlülükler	115,4	116,8
TP Mevduat / Toplam Mevduat	20,6	27,0
TP Krediler / Toplam Krediler	40,4	33,9
Toplam Mevduat / Toplam Varlıklar	61,0	59,0
Alınan Krediler / Toplam Varlıklar	0,0	0,0
Aktif Kalitesi		
Finansal Varlıklar (net) / Toplam Varlıklar	84,2	87,3
Toplam Krediler / Toplam Varlıklar	14,6	11,4
Toplam Krediler / Toplam Mevduat	24,0	19,4
Duran Varlıklar / Toplam Varlıklar	0,7	0,9
Tüketici Kredileri / Toplam Krediler	0,9	0,9
Likidite		
Likit Varlıklar / Toplam Varlıklar	84,2	87,2
Likit Varlıklar / Kısa Vadeli Yükümlülükler	137,4	147,3
TP Likit Varlıklar / Toplam Varlıklar	36,3	44,1
Karlılık		
Ortalama Aktif Karlılığı	6,2	2,7
Ortalama Özkaynak Karlılığı	15,9	6,4
Sürdürülen Faaliyeler Dönem Net Kar (Zarar) / Toplam Varlıklar	5,4	2,5
Gelir-Gider Yapısı		
Karşılık Sonrası Net Faiz Geliri / Toplam Varlıklar	4,2	2,1
Karşılık Sonrası Net Faiz Geliri / Faaliyet Brüt Karı	46,7	43,3
Faiz Dışı Gelirler (net) / Toplam Varlıklar	4,4	2,5
Diğer Faaliyet Giderleri / Toplam Varlıklar	0,5	0,5
Personel Giderleri / Diğer Faaliyet Giderleri	168,5	188,4
Faiz Dışı Gelirler (net) / Diğer Faaliyet Giderleri	883,8	523,9

Bank of China Turkey A.Ş.

Varlıklar

(Milyon TL)

	Aralık 2021			%	Aralık 2020			%
	TP	YP	Toplam	Dağ.	TP	YP	Toplam	Dağ.
Finansal Varlıklar (Net)	336	539	875	32,8	641	114	755	37,7
Nakit ve Nakit Benzerleri	336	539	875	32,8	641	114	755	37,7
Nakit Değerler ve Merkez Bankası	2	248	250	9,4	6	37	43	2,2
Bankalar	334	291	625	23,5	636	77	713	35,6
Para Piyasalarından Alacaklar	0	0	0	0,0	0	0	0	0,0
Beklenen Zarar Karşılıkları (-) (TFRS 9 uygulayan b.)	0	0	-1	0,0	-1	0	-1	0,0
Gerçeğe Uygun Değer Farkı K/Z Yansıtılan FV	0	0	0	0,0	0	0	0	0,0
Devlet Borçlanma Senetleri	0	0	0	0,0	0	0	0	0,0
Sermayede Payı Temsil Eden Menkul Değerler	0	0	0	0,0	0	0	0	0,0
Diğer Finansal Varlıklar	0	0	0	0,0	0	0	0	0,0
Gerçeğe Uyg.D.Farkı Diğer Kaps. Gelire Yans. FV	0	0	0	0,0	0	0	0	0,0
Devlet Borçlanma Senetleri	0	0	0	0,0	0	0	0	0,0
Sermayede Payı Temsil Eden Menkul Değerler	0	0	0	0,0	0	0	0	0,0
Diğer Finansal Varlıklar	0	0	0	0,0	0	0	0	0,0
Türev Finansal Varlıklar	0	0	0	0,0	0	0	0	0,0
Türev FV Gerçeğe Uygun Değer Farkı K/Z Yan.Kısmı	0	0	0	0,0	0	0	0	0,0
Türev FV Ger.Uyg.D.Farkı Diğ.Kaps.Gel.Yans.Kısmı	0	0	0	0,0	0	0	0	0,0
İtfa Edilmiş Maliyeti ile Ölçülen FV (Net)	1.243	450	1.693	63,6	821	377	1.198	59,8
Krediler	200	455	655	24,6	207	383	590	29,4
Kiralama İşlemlerinden Alacaklar	0	0	0	0,0	0	0	0	0,0
Factoring Alacakları	0	0	0	0,0	0	0	0	0,0
İtfa Edilmiş Maliyeti ile Ölçülen Diğer FV	1.045	0	1.045	39,2	614	0	614	30,6
Devlet Borçlanma Senetleri	1.045	0	1.045	39,2	614	0	614	30,6
Diğer Finansal Varlıklar	0	0	0	0,0	0	0	0	0,0
Beklenen Zarar Karşılık. (-) (TFRS 9 uygulayan b.)	2	5	7	0,2	1	5	6	0,3
Donuk Alacaklar (TFRS 9 uygulamayan b.)	0	0	0	0,0	0	0	0	0,0
Özel Karşılıklar (-) (TFRS 9 uygulamayan b.)	0	0	0	0,0	0	0	0	0,0
Satış Amaç. Elde Tut. ve Dur. Faal. İliş.Dur.V. (Net)	0	0	0	0,0	0	0	0	0,0
Satış Amaçlı	0	0	0	0,0	0	0	0	0,0
Durdurulan Faaliyetlere İlişkin	0	0	0	0,0	0	0	0	0,0
Ortaklık Yatırımları	0	0	0	0,0	0	0	0	0,0
İştirakler (Net)	0	0	0	0,0	0	0	0	0,0
Özkaynak Yöntemine Göre Değerlenenler	0	0	0	0,0	0	0	0	0,0
Konsolide Edilmeyenler	0	0	0	0,0	0	0	0	0,0
Bağlı Ortaklıklar (Net)	0	0	0	0,0	0	0	0	0,0
Konsolide Edilmeyen Mali Ortaklıklar	0	0	0	0,0	0	0	0	0,0
Konsolide Edilmeyen Mali Olmayan Ortaklıklar	0	0	0	0,0	0	0	0	0,0
Birlikte Kontrol Edilen Ortaklıklar (iş ortak.)(Net)	0	0	0	0,0	0	0	0	0,0
Özkaynak Yöntemine Göre Değerlenenler	0	0	0	0,0	0	0	0	0,0
Konsolide Edilmeyenler	0	0	0	0,0	0	0	0	0,0
Maddi Duran Varlıklar (Net)	13	0	13	0,5	16	0	16	0,8
Maddi Olmayan Duran Varlıklar (Net)	2	0	2	0,1	3	0	3	0,1
Şerefiye	0	0	0	0,0	0	0	0	0,0
Diğer	2	0	2	0,1	3	0	3	0,1
Yatırım Amaçlı Gayrimenkuller (Net)	0	0	0	0,0	0	0	0	0,0
Cari Vergi Varlığı	0	0	0	0,0	0	0	0	0,0
Ertelenmiş Vergi Varlığı	61	0	61	2,3	24	0	24	1,2
Diğer Aktifler	3	16	20	0,7	4	4	8	0,4
Toplam Varlıklar	1.658	1.005	2.663	100,0	1.509	496	2.004	100,0

Yükümlülükler

(Milyon TL)

	Aralık 2021			%	Aralık 2020			%
	TP	YP	Toplam	Dağ.	TP	YP	Toplam	Dağ.
Mevduat	0	368	368	13,8	152	53	204	10,2
Alınan Krediler	0	181	181	6,8	0	74	74	3,7
Para Piyasalarına Borçlar	0	0	0	0,0	0	0	0	0,0
İhraç Edilen Menkul Kıymetler (Net)	0	0	0	0,0	0	0	0	0,0
Bonolar	0	0	0	0,0	0	0	0	0,0
Varlığa Dayalı Menkul Kıymetler	0	0	0	0,0	0	0	0	0,0
Tahviller	0	0	0	0,0	0	0	0	0,0
Fonlar	0	0	0	0,0	0	0	0	0,0
Müstakriz Fonları	0	0	0	0,0	0	0	0	0,0
Diğer	0	0	0	0,0	0	0	0	0,0
Gerçeğe Uygun Değer Farkı K/Z Yansıtılan FY	0	0	0	0,0	0	0	0	0,0
Türev Finansal Yükümlülükler	200	0	200	7,5	79	0	79	3,9
Türev FY Gerçeğe Uygun Değer Farkı K/Z Yans. Kısmı	200	0	200	7,5	79	0	79	3,9
Türev FY Ger.Uyg.Değ.Farkı Diğ.Kaps.Gelire Yans. Kısm	0	0	0	0,0	0	0	0	0,0
Faktoring Yükümlülükleri	0	0	0	0,0	0	0	0	0,0
Kiralama İşlemlerinden Yükümlülükler (Net)	0	30	30	1,1	1	19	20	1,0
Karşılıklar	5	35	40	1,5	3	10	13	0,6
Genel Karşılıklar (TFRS 9 uygulamayan b.)	0	0	0	0,0	0	0	0	0,0
Yeniden Yapılanma Karşılığı	0	0	0	0,0	0	0	0	0,0
Çalışan Hakları Karşılığı	5	14	19	0,7	3	4	7	0,3
Sigorta Teknik Karşılıkları (Net)	0	0	0	0,0	0	0	0	0,0
Diğer Karşılıklar	0	21	21	0,8	0	6	6	0,3
Cari Vergi Borcu	55	0	55	2,0	11	0	11	0,6
Ertelenmiş Vergi Borcu	0	0	0	0,0	0	0	0	0,0
Satış Amaçlı Elde Tutulmuş ve Durulmuş DV Borçları (Net)	0	0	0	0,0	0	0	0	0,0
Satış Amaçlı	0	0	0	0,0	0	0	0	0,0
Durdurulan Faaliyetlere İlişkin	0	0	0	0,0	0	0	0	0,0
Sermaye Benzeri Borçlanma Araçları	0	0	0	0,0	0	0	0	0,0
Krediler	0	0	0	0,0	0	0	0	0,0
Diğer Borçlanma Araçları	0	0	0	0,0	0	0	0	0,0
Diğer Yükümlülükler	17	1	18	0,7	10	0	11	0,5
Özkaynaklar	1.772	0	1.772	66,5	1.592	0	1.592	79,4
Ödenmiş Sermaye	1.051	0	1.051	39,5	1.051	0	1.051	52,4
Sermaye Yedekleri	0	0	0	0,0	0	0	0	0,0
Hisse Senedi İhraç Primleri	0	0	0	0,0	0	0	0	0,0
Hisse Senedi İptal Kârları	0	0	0	0,0	0	0	0	0,0
Diğer Sermaye Yedekleri	0	0	0	0,0	0	0	0	0,0
K/Z'da Yen.Sınıf.mayacak Bir.Diğ.Kaps.Gel./Gid.	0	0	0	0,0	0	0	0	0,0
K/Z'da Yen.Sınıf.dırılacak Bir.Diğ.Kaps.Gel./Gid.	0	0	0	0,0	0	0	0	0,0
Kâr Yedekleri	503	0	503	18,9	395	0	395	19,7
Yasal Yedekler	34	0	34	1,3	26	0	26	1,3
Statü Yedekleri	0	0	0	0,0	0	0	0	0,0
Olağanüstü Yedekler	469	0	469	17,6	369	0	369	18,4
Diğer Kâr Yedekleri	0	0	0	0,0	0	0	0	0,0
Kâr veya Zarar	217	0	217	8,2	145	0	145	7,2
Geçmiş Yıllar Kâr veya Zararları	26	0	26	1,0	26	0	26	1,3
Dönem Net Kâr veya Zararı	191	0	191	7,2	119	0	119	5,9
Toplam Yükümlülükler	2.048	615	2.663	100,0	1.847	157	2.004	100,0

Bank of China Turkey A.Ş.

Bilanço Dışı Yükümlülükler

(Milyon TL)

	Aralık 2021			Aralık 2020		
	TP	YP	Toplam	TP	YP	Toplam
Garanti ve Kefaletler	246	3.106	3.352	246	1.280	1.526
Teminat Mektupları	246	143	388	246	160	406
Banka Kredileri	0	0	0	0	0	0
Akreditifler	0	0	0	0	0	0
Garanti Verilen Prefinansmanlar	0	0	0	0	0	0
Cirolar	0	0	0	0	0	0
Diğer Garanti ve Kefaletler	0	2.964	2.964	0	1.120	1.120
Taahhütler	0	0	0	0	0	0
Cayılmaz Taahhütler	0	0	0	0	0	0
Cayılabilir Taahhütler	0	0	0	0	0	0
Türev Finansal Araçlar	134	335	469	201	304	505
Riskten Korunma Amaçlı Türev Finansal Araçlar	0	0	0	0	0	0
Alım Satım Amaçlı İşlemler	134	335	469	201	304	505
Emanet ve Rehinli Kıymetler	0	293	293	0	163	163
Emanet Kıymetler	0	0	0	0	0	0
Rehinli Kıymetler	0	293	293	0	163	163
Kabul Edilen Avaller ve Kefaletler	0	0	0	0	0	0
Toplam Bilanço Dışı Hesaplar	380	3.735	4.114	447	1.747	2.194

Gelir ve Gider Kalemleri

(Milyon TL)

	Aralık 2021	Aralık 2020
Faiz Gelirleri	271	158
Kredilerden Alınan Faizler	38	36
Zorunlu Karşılıklardan Alınan Faizler	1	0
Bankalardan Alınan Faizler	116	69
Para Piyasası İşlemlerinden Alınan Faizler	0	0
Menkul Değerlerden Alınan Faizler	117	51
Diğer Faiz Gelirleri	0	0
Faiz Giderleri	28	15
Mevduata Verilen Faizler	26	13
Kullanılan Kredilere Verilen Faizler	1	1
Para Piyasası İşlemlerine Verilen Faizler	0	0
İhraç Edilen Menkul Kıymetlere Verilen Faizler	0	0
Diğer Faiz Giderleri	1	1
Net Faiz Geliri/Gideri	244	142
Net Ücret ve Komisyon Gelirleri/Giderleri	59	35
Alınan Ücret ve Komisyonlar	60	36
Verilen Ücret ve Komisyonlar (-)	0	0
Temettü Gelirleri	0	0
Ticari Kar/Zarar (Net)	42	30
Sermaye Piyasası İşlemleri Kâr/Zararı	0	0
Türev Finansal İşlemlerden Kar/Zarar	-127	-66
Kambiyo İşlemleri Kâr/Zararı	169	96
Diğer Faaliyet Gelirleri	1	0
Faaliyet Brüt Karı	346	208
Beklenen Zarar Karşılıkları Giderleri (-) (TFRS 9 uygulayan b.)	17	1
Diğer Karşılık Giderleri (-) (TFRS 9 uygulayan b.)	0	0
Kredi Karşılıkları (-) (TFRS 9 uygulayan b.)	0	0
Personel Giderleri (-)	35	-26
Diğer Faaliyet Giderleri (-)	39	26
Net Faaliyet Karı/Zararı	255	156
Birleşme İşlemi Sonrası Gelir Olarak Kaydedilen Fazlalık Tutarı	0	0
Özkaynak Yöntemi Uygulanan Ortaklıklardan Kar/Zarar	0	0
Net Parasal Pozisyon Kar/Zararı	0	0
Sürdürülen Faaliyetler Vergi Öncesi Kar/Zarar	255	156
Sürdürülen Faaliyetler Vergi Karşılığı (±)	-64	-37
Sürdürülen Faaliyetler Dönem Net Kar/Zararı	191	119
Durdurulan Faaliyetler Dönem Net Kar/Zararı	0	0
Net Dönem Karı / Zararı	191	119

Rasyolar

(%)

	Aralık 2021	Aralık 2020
Sermaye Yeterliliği		
Sermaye Yeterliliği Oranı	35,8	62,7
Özkaynaklar / Toplam Varlıklar	66,5	79,4
(Özkaynaklar - Duran Varlıklar) / Toplam Varlıklar	66,0	78,5
Net Bilanço Pozisyonu / Özkaynaklar	22,0	21,3
(Net Bilanço Pozisyonu + Net Nazım Hesap Pozisyonu) / Özkaynaklar	3,1	2,2
Bilanço Yapısı		
TP Varlıklar / Toplam Varlıklar	62,3	75,3
TP Yükümlülükler / Toplam Yükümlülükler	76,9	92,2
YP Varlıklar / YP Yükümlülükler	163,5	315,2
TP Mevduat / Toplam Mevduat	0,0	74,2
TP Krediler / Toplam Krediler	30,6	35,1
Toplam Mevduat / Toplam Varlıklar	13,8	10,2
Alınan Krediler / Toplam Varlıklar	6,8	3,7
Aktif Kalitesi		
Finansal Varlıklar (net) / Toplam Varlıklar	32,8	37,7
Toplam Krediler / Toplam Varlıklar	24,6	29,4
Toplam Krediler / Toplam Mevduat	178,0	288,8
Duran Varlıklar / Toplam Varlıklar	0,5	0,9
Tüketici Kredileri / Toplam Krediler	0,0	0,0
Likidite		
Likit Varlıklar / Toplam Varlıklar	32,8	37,7
Likit Varlıklar / Kısa Vadeli Yükümlülükler	201,3	370,0
TP Likit Varlıklar / Toplam Varlıklar	12,6	32,0
Karlılık		
Ortalama Aktif Karlılığı	8,5	6,1
Ortalama Özkaynak Karlılığı	11,3	7,7
Sürdürülen Faaliyeler Dönem Net Kar (Zarar) / Toplam Varlıklar	7,2	5,9
Gelir-Gider Yapısı		
Karşılık Sonrası Net Faiz Geliri / Toplam Varlıklar	8,5	7,1
Karşılık Sonrası Net Faiz Geliri / Faaliyet Brüt Karı	65,6	67,9
Faiz Dışı Gelirler (net) / Toplam Varlıklar	3,8	3,3
Diğer Faaliyet Giderleri / Toplam Varlıklar	1,5	1,3
Personel Giderleri / Diğer Faaliyet Giderleri	88,4	101,9
Faiz Dışı Gelirler (net) / Diğer Faaliyet Giderleri	259,4	256,9

Burgan Bank A.Ş.

Varlıklar

(Milyon TL)

	Aralık 2021			%	Aralık 2020			%
	TP	YP	Toplam	Dağ.	TP	YP	Toplam	Dağ.
Finansal Varlıklar (Net)	4.035	6.685	10.719	28,2	1.316	3.472	4.788	20,7
Nakit ve Nakit Benzerleri	682	6.263	6.945	18,3	352	3.106	3.458	15,0
Nakit Değerler ve Merkez Bankası	452	5.940	6.392	16,8	237	3.034	3.271	14,1
Bankalar	230	323	553	1,5	16	72	88	0,4
Para Piyasalarından Alacaklar	0	0	0	0,0	100	0	100	0,4
Beklenen Zarar Karşılıkları (-) (TFRS 9 uygulayan b.)	0	0	0	0,0	0	0	0	0,0
Gerçeğe Uygun Değer Farkı K/Z Yansıtılan FV	16	119	135	0,4	1	82	83	0,4
Devlet Borçlanma Senetleri	1	2	2	0,0	1	32	33	0,1
Sermayede Payı Temsil Eden Menkul Değerler	0	0	0	0,0	0	0	0	0,0
Diğer Finansal Varlıklar	16	117	133	0,3	0	50	50	0,2
Gerçeğe Uyg.D.Farkı Diğer Kaps. Gelire Yans. FV	574	93	667	1,8	263	144	407	1,8
Devlet Borçlanma Senetleri	566	93	660	1,7	255	144	399	1,7
Sermayede Payı Temsil Eden Menkul Değerler	8	0	8	0,0	8	0	8	0,0
Diğer Finansal Varlıklar	0	0	0	0,0	0	0	0	0,0
Türev Finansal Varlıklar	2.763	209	2.972	7,8	700	140	840	3,6
Türev FV Gerçeğe Uygun Değer Farkı K/Z Yan.Kısmı	1.400	129	1.529	4,0	147	139	286	1,2
Türev FV Ger.Uyg.D.Farkı Diğ.Kaps.Gel.Yans.Kısmı	1.363	81	1.443	3,8	554	1	554	2,4
İtfa Edilmiş Maliyeti ile Ölçülen FV (Net)	11.540	13.392	24.932	65,6	7.044	9.658	16.703	72,2
Krediler	12.332	13.656	25.988	68,4	7.756	9.766	17.522	75,8
Kiralama İşlemlerinden Alacaklar	0	0	0	0,0	0	0	0	0,0
Factoring Alacakları	0	0	0	0,0	0	0	0	0,0
İtfa Edilmiş Maliyeti ile Ölçülen Diğer FV	0	1.023	1.023	2,7	0	510	510	2,2
Devlet Borçlanma Senetleri	0	1.023	1.023	2,7	0	510	510	2,2
Diğer Finansal Varlıklar	0	0	0	0,0	0	0	0	0,0
Beklenen Zarar Karşılık. (-) (TFRS 9 uygulayan b.)	792	1.288	2.080	5,5	712	618	1.330	5,8
Donuk Alacaklar (TFRS 9 uygulamayan b.)	0	0	0	0,0	0	0	0	0,0
Özel Karşılıklar (-) (TFRS 9 uygulamayan b.)	0	0	0	0,0	0	0	0	0,0
Satış Amaç. Elde Tut. ve Dur. Faal. İliş.Dur.V. (Net)	1.039	0	1.039	2,7	496	0	496	2,1
Satış Amaçlı	1.039	0	1.039	2,7	496	0	496	2,1
Durdurulan Faaliyetlere İlişkin	0	0	0	0,0	0	0	0	0,0
Ortaklık Yatırımları	670	0	670	1,8	549	0	549	2,4
İştirakler (Net)	0	0	0	0,0	0	0	0	0,0
Özkaynak Yöntemine Göre Değerlenenler	0	0	0	0,0	0	0	0	0,0
Konsolide Edilmeyenler	0	0	0	0,0	0	0	0	0,0
Bağlı Ortaklıklar (Net)	670	0	670	1,8	549	0	549	2,4
Konsolide Edilmeyen Mali Ortaklıklar	670	0	670	1,8	549	0	549	2,4
Konsolide Edilmeyen Mali Olmayan Ortaklıklar	0	0	0	0,0	0	0	0	0,0
Birlikte Kontrol Edilen Ortaklıklar (iş ortak.)(Net)	0	0	0	0,0	0	0	0	0,0
Özkaynak Yöntemine Göre Değerlenenler	0	0	0	0,0	0	0	0	0,0
Konsolide Edilmeyenler	0	0	0	0,0	0	0	0	0,0
Maddi Duran Varlıklar (Net)	149	0	149	0,4	139	0	139	0,6
Maddi Olmayan Duran Varlıklar (Net)	51	0	51	0,1	41	0	41	0,2
Şerefiye	0	0	0	0,0	0	0	0	0,0
Diğer	51	0	51	0,1	41	0	41	0,2
Yatırım Amaçlı Gayrimenkuller (Net)	0	0	0	0,0	0	0	0	0,0
Cari Vergi Varlığı	3	0	3	0,0	0	0	0	0,0
Ertelenmiş Vergi Varlığı	24	0	24	0,1	92	0	92	0,4
Diğer Aktifler	423	4	427	1,1	139	177	316	1,4
Toplam Varlıklar	17.934	20.080	38.015	100,0	9.816	13.307	23.124	100,0

Yükümlülükler

(Milyon TL)

	Aralık 2021			%	Aralık 2020			%
	TP	YP	Toplam	Dağ.	TP	YP	Toplam	Dağ.
Mevduat	6.294	18.341	24.635	64,8	4.030	9.912	13.942	60,3
Alınan Krediler	11	3.776	3.786	10,0	39	3.239	3.278	14,2
Para Piyasalarına Borçlar	1	211	212	0,6	4	239	243	1,0
İhraç Edilen Menkul Kıymetler (Net)	0	0	0	0,0	0	0	0	0,0
Bonolar	0	0	0	0,0	0	0	0	0,0
Varlığa Dayalı Menkul Kıymetler	0	0	0	0,0	0	0	0	0,0
Tahviller	0	0	0	0,0	0	0	0	0,0
Fonlar	0	0	0	0,0	0	0	0	0,0
Müstakriz Fonları	0	0	0	0,0	0	0	0	0,0
Diğer	0	0	0	0,0	0	0	0	0,0
Gerçeğe Uygun Değer Farkı K/Z Yansıtılan FY	0	0	0	0,0	0	0	0	0,0
Türev Finansal Yükümlülükler	871	158	1.029	2,7	309	246	555	2,4
Türev FY Gerçeğe Uygun Değer Farkı K/Z Yans. Kısmı	735	107	843	2,2	252	208	460	2,0
Türev FY Ger.Uyg.Değ.Farkı Diğ.Kaps.Gelire Yans. Kısm	136	51	187	0,5	56	39	95	0,4
Faktoring Yükümlülükleri	0	0	0	0,0	0	0	0	0,0
Kiralama İşlemlerinden Yükümlülükler (Net)	74	0	74	0,2	74	1	75	0,3
Karşılıklar	85	161	246	0,6	266	61	327	1,4
Genel Karşılıklar (TFRS 9 uygulamayan b.)	0	0	0	0,0	0	0	0	0,0
Yeniden Yapılanma Karşılığı	0	0	0	0,0	0	0	0	0,0
Çalışan Hakları Karşılığı	70	0	70	0,2	39	0	39	0,2
Sigorta Teknik Karşılıkları (Net)	0	0	0	0,0	0	0	0	0,0
Diğer Karşılıklar	15	161	177	0,5	227	61	288	1,2
Cari Vergi Borcu	50	0	50	0,1	44	0	44	0,2
Ertelenmiş Vergi Borcu	0	0	0	0,0	0	0	0	0,0
Satış Amaç.Elde Tut.ve Dur..Faal.İliş. DV Borçları (Net) □	0	0	0	0,0	0	0	0	0,0
Satış Amaçlı	0	0	0	0,0	0	0	0	0,0
Durdurulan Faaliyetlere İlişkin	0	0	0	0,0	0	0	0	0,0
Sermaye Benzeri Borçlanma Araçları	0	3.347	3.347	8,8	0	2.229	2.229	9,6
Krediler	0	3.347	3.347	8,8	0	2.229	2.229	9,6
Diğer Borçlanma Araçları	0	0	0	0,0	0	0	0	0,0
Diğer Yükümlülükler	493	1.667	2.160	5,7	205	557	762	3,3
Özkaynaklar	2.464	10	2.474	6,5	1.689	-19	1.670	7,2
Ödenmiş Sermaye	1.890	0	1.890	5,0	1.535	0	1.535	6,6
Sermaye Yedekleri	-3	0	-3	0,0	-1	0	-1	0,0
Hisse Senedi İhraç Primleri	0	0	0	0,0	0	0	0	0,0
Hisse Senedi İptal Kârları	0	0	0	0,0	0	0	0	0,0
Diğer Sermaye Yedekleri	-3	0	-3	0,0	-1	0	-1	0,0
K/Z'da Yen.Sınıf.mayacak Bir.Diğ.Kaps.Gel./Gid.	24	0	24	0,1	18	0	18	0,1
K/Z'da Yen.Sınıf.dırılacak Bir.Diğ.Kaps.Gel./Gid.	123	10	133	0,4	12	-19	-7	0,0
Kâr Yedekleri	125	0	125	0,3	398	0	398	1,7
Yasal Yedekler	26	0	26	0,1	25	0	25	0,1
Statü Yedekleri	0	0	0	0,0	0	0	0	0,0
Olağanüstü Yedekler	99	0	99	0,3	373	0	373	1,6
Diğer Kâr Yedekleri	0	0	0	0,0	0	0	0	0,0
Kâr veya Zarar	305	0	305	0,8	-274	0	-274	-1,2
Geçmiş Yıllar Kâr veya Zararları	0	0	0	0,0	-6	0	-6	0,0
Dönem Net Kâr veya Zararı	305	0	305	0,8	-267	0	-267	-1,2
Toplam Yükümlülükler	10.343	27.671	38.015	100,0	6.659	16.464	23.124	100,0

Burgan Bank A.Ş.

Bilanço Dışı Yükümlülükler

(Milyon TL)

	Aralık 2021			Aralık 2020		
	TP	YP	Toplam	TP	YP	Toplam
Garanti ve Kefaletler	1.665	5.382	7.047	992	4.180	5.172
Teminat Mektupları	1.593	1.495	3.088	992	1.562	2.554
Banka Kredileri	0	209	209	0	171	171
Akreditifler	0	2.516	2.516	0	1.117	1.117
Garanti Verilen Prefinansmanlar	0	0	0	0	0	0
Cirolar	0	0	0	0	0	0
Diğer Garanti ve Kefaletler	72	1.161	1.233	0	1.329	1.329
Taahhütler	1.323	1.127	2.450	905	1.301	2.206
Cayılamaz Taahhütler	1.323	1.127	2.450	905	1.301	2.206
Cayılabilir Taahhütler	0	0	0	0	0	0
Türev Finansal Araçlar	11.790	53.906	65.695	4.300	37.689	41.988
Riskten Korunma Amaçlı Türev Finansal Araçlar	1.942	10.270	12.211	732	2.811	3.543
Alım Satım Amaçlı İşlemler	9.848	43.636	53.484	3.568	34.878	38.446
Emanet ve Rehinli Kıymetler	103.606	146.594	250.200	68.336	88.284	156.620
Emanet Kıymetler	2.863	4.299	7.162	5.174	2.523	7.697
Rehinli Kıymetler	100.522	142.295	242.818	62.942	85.761	148.703
Kabul Edilen Avaller ve Kefaletler	220	0	220	220	0	220
Toplam Bilanço Dışı Hesaplar	118.383	207.009	325.392	74.532	131.453	205.986

Gelir ve Gider Kalemleri

(Milyon TL)

	Aralık 2021	Aralık 2020
Faiz Gelirleri	2.455	1.612
Kredilerden Alınan Faizler	1.833	1.275
Zorunlu Karşılıklardan Alınan Faizler	38	2
Bankalardan Alınan Faizler	45	23
Para Piyasası İşlemlerinden Alınan Faizler	19	32
Menkul Değerlerden Alınan Faizler	108	59
Diğer Faiz Gelirleri	412	221
Faiz Giderleri	1.895	1.076
Mevduata Verilen Faizler	1.048	538
Kullanılan Kredilere Verilen Faizler	144	190
Para Piyasası İşlemlerine Verilen Faizler	5	8
İhraç Edilen Menkul Kıymetlere Verilen Faizler	0	0
Diğer Faiz Giderleri	698	341
Net Faiz Geliri/Gideri	560	536
Net Ücret ve Komisyon Gelirleri/Giderleri	33	33
Alınan Ücret ve Komisyonlar	53	47
Verilen Ücret ve Komisyonlar (-)	20	14
Temettü Gelirleri	0	0
Ticari Kar/Zarar (Net)	198	104
Sermaye Piyasası İşlemleri Kâr/Zararı	30	39
Türev Finansal İşlemlerden Kar/Zarar	-9	-33
Kambiyo İşlemleri Kâr/Zararı	178	98
Diğer Faaliyet Gelirleri	213	26
Faaliyet Brüt Karı	1.005	699
Beklenen Zarar Karşılıkları Giderleri (-) (TFRS 9 uygulayan b.)	255	408
Diğer Karşılık Giderleri (-) (TFRS 9 uygulayan b.)	0	211
Kredi Karşılıkları (-) (TFRS 9 uygulamayan b.)	0	0
Personel Giderleri (-)	235	-214
Diğer Faaliyet Giderleri (-)	260	193
Net Faaliyet Karı/Zararı	254	-327
Birleşme İşlemi Sonrası Gelir Olarak Kaydedilen Fazlalık Tutarı	0	0
Özkaynak Yöntemi Uygulanan Ortaklıklardan Kar/Zarar	90	31
Net Parasal Pozisyon Kar/Zararı	0	0
Sürdürülen Faaliyetler Vergi Öncesi Kar/Zarar	344	-296
Sürdürülen Faaliyetler Vergi Karşılığı (±)	-40	29
Sürdürülen Faaliyetler Dönem Net Kar/Zararı	305	-267
Durdurulan Faaliyetler Dönem Net Kar/Zararı	0	0
Net Dönem Karı / Zararı	305	-267

Rasyolar

(%)

	Aralık 2021	Aralık 2020
Sermaye Yeterliliği		
Sermaye Yeterliliği Oranı	23,2	18,9
Özkaynaklar / Toplam Varlıklar	6,5	7,2
(Özkaynaklar - Duran Varlıklar) / Toplam Varlıklar	1,5	1,9
Net Bilanço Pozisyonu / Özkaynaklar	-242,6	-137,3
(Net Bilanço Pozisyonu + Net Nazım Hesap Pozisyonu) / Özkaynaklar	31,7	35,8
Bilanço Yapısı		
TP Varlıklar / Toplam Varlıklar	47,2	42,5
TP Yükümlülükler / Toplam Yükümlülükler	27,2	28,8
YP Varlıklar / YP Yükümlülükler	72,6	80,8
TP Mevduat / Toplam Mevduat	25,5	28,9
TP Krediler / Toplam Krediler	47,5	44,3
Toplam Mevduat / Toplam Varlıklar	64,8	60,3
Alınan Krediler / Toplam Varlıklar	10,0	14,2
Aktif Kalitesi		
Finansal Varlıklar (net) / Toplam Varlıklar	28,2	20,7
Toplam Krediler / Toplam Varlıklar	68,4	75,8
Toplam Krediler / Toplam Mevduat	105,5	125,7
Duran Varlıklar / Toplam Varlıklar	5,0	5,3
Tüketici Kredileri / Toplam Krediler	0,9	1,6
Likidite		
Likit Varlıklar / Toplam Varlıklar	18,3	15,0
Likit Varlıklar / Kısa Vadeli Yükümlülükler	34,3	33,7
TP Likit Varlıklar / Toplam Varlıklar	1,8	1,5
Karlılık		
Ortalama Aktif Karlılığı	1,1	-1,2
Ortalama Özkaynak Karlılığı	13,6	-14,3
Sürdürülen Faaliyeler Dönem Net Kar (Zarar) / Toplam Varlıklar	0,8	-1,2
Gelir-Gider Yapısı		
Karşılık Sonrası Net Faiz Geliri / Toplam Varlıklar	0,8	-0,4
Karşılık Sonrası Net Faiz Geliri / Faaliyet Brüt Karı	30,3	-11,9
Faiz Dışı Gelirler (net) / Toplam Varlıklar	1,2	0,7
Diğer Faaliyet Giderleri / Toplam Varlıklar	0,7	0,8
Personel Giderleri / Diğer Faaliyet Giderleri	90,5	111,0
Faiz Dışı Gelirler (net) / Diğer Faaliyet Giderleri	171,1	84,6

Citibank A.Ş.

Varlıklar

(Milyon TL)

	Aralık 2021			%	Aralık 2020			%
	TP	YP	Toplam	Dağ.	TP	YP	Toplam	Dağ.
Finansal Varlıklar (Net)	9.647	8.308	17.955	66,9	9.999	2.148	12.147	63,9
Nakit ve Nakit Benzerleri	3.869	8.307	12.177	45,4	8.958	2.139	11.098	58,4
Nakit Değerler ve Merkez Bankası	3.863	3.610	7.473	27,9	8.948	1.628	10.576	55,7
Bankalar	6	4.697	4.703	17,5	11	511	522	2,7
Para Piyasalarından Alacaklar	0	0	0	0,0	0	0	0	0,0
Beklenen Zarar Karşılıkları (-) (TFRS 9 uygulayan b.)	0	0	0	0,0	0	0	0	0,0
Gerçeğe Uygun Değer Farkı K/Z Yansıtılan FV	42	0	42	0,2	59	7	66	0,3
Devlet Borçlanma Senetleri	30	0	30	0,1	52	0	52	0,3
Sermayede Payı Temsil Eden Menkul Değerler	12	0	12	0,0	7	7	14	0,1
Diğer Finansal Varlıklar	0	0	0	0,0	0	0	0	0,0
Gerçeğe Uyg.D.Farkı Diğer Kaps. Gelire Yans. FV	5.096	0	5.096	19,0	851	0	851	4,5
Devlet Borçlanma Senetleri	5.096	0	5.096	19,0	851	0	851	4,5
Sermayede Payı Temsil Eden Menkul Değerler	0	0	0	0,0	0	0	0	0,0
Diğer Finansal Varlıklar	0	0	0	0,0	0	0	0	0,0
Türev Finansal Varlıklar	639	0	639	2,4	130	2	132	0,7
Türev FV Gerçeğe Uygun Değer Farkı K/Z Yan.Kısmı	639	0	639	2,4	130	2	132	0,7
Türev FV Ger.Uyg.D.Farkı Diğ.Kaps.Gel.Yans.Kısmı	0	0	0	0,0	0	0	0	0,0
İtfa Edilmiş Maliyeti ile Ölçülen FV (Net)	3.882	4.847	8.729	32,5	3.172	3.528	6.700	35,3
Krediler	3.878	4.847	8.725	32,5	3.153	3.528	6.682	35,2
Kiralama İşlemlerinden Alacaklar	0	0	0	0,0	0	0	0	0,0
Factoring Alacakları	0	0	0	0,0	0	0	0	0,0
İtfa Edilmiş Maliyeti ile Ölçülen Diğer FV	0	0	0	0,0	0	0	0	0,0
Devlet Borçlanma Senetleri	0	0	0	0,0	0	0	0	0,0
Diğer Finansal Varlıklar	0	0	0	0,0	0	0	0	0,0
Beklenen Zarar Karşılık. (-) (TFRS 9 uygulayan b.)	0	0	0	0,0	0	0	0	0,0
Donuk Alacaklar (TFRS 9 uygulamayan b.)	107	0	107	0,4	139	0	139	0,7
Özel Karşılıklar (-) (TFRS 9 uygulamayan b.)	104	0	104	0,4	121	0	121	0,6
Satış Amaç. Elde Tut. ve Dur. Faal. İliş.Dur.V. (Net)	0	0	0	0,0	0	0	0	0,0
Satış Amaçlı	0	0	0	0,0	0	0	0	0,0
Durdurulan Faaliyetlere İlişkin	0	0	0	0,0	0	0	0	0,0
Ortaklık Yatırımları	0	0	0	0,0	0	0	0	0,0
İştirakler (Net)	0	0	0	0,0	0	0	0	0,0
Özkaynak Yöntemine Göre Değerlenenler	0	0	0	0,0	0	0	0	0,0
Konsolide Edilmeyenler	0	0	0	0,0	0	0	0	0,0
Bağlı Ortaklıklar (Net)	0	0	0	0,0	0	0	0	0,0
Konsolide Edilmeyen Mali Ortaklıklar	0	0	0	0,0	0	0	0	0,0
Konsolide Edilmeyen Mali Olmayan Ortaklıklar	0	0	0	0,0	0	0	0	0,0
Birlikte Kontrol Edilen Ortaklıklar (iş ortak.)(Net)	0	0	0	0,0	0	0	0	0,0
Özkaynak Yöntemine Göre Değerlenenler	0	0	0	0,0	0	0	0	0,0
Konsolide Edilmeyenler	0	0	0	0,0	0	0	0	0,0
Maddi Duran Varlıklar (Net)	59	0	59	0,2	54	3	56	0,3
Maddi Olmayan Duran Varlıklar (Net)	11	0	11	0,0	6	0	6	0,0
Şerefiye	0	0	0	0,0	0	0	0	0,0
Diğer	11	0	11	0,0	6	0	6	0,0
Yatırım Amaçlı Gayrimenkuller (Net)	0	0	0	0,0	0	0	0	0,0
Cari Vergi Varlığı	0	0	0	0,0	0	0	0	0,0
Ertelenmiş Vergi Varlığı	5	0	5	0,0	0	0	0	0,0
Diğer Aktifler	48	22	70	0,3	54	35	89	0,5
Toplam Varlıklar	13.652	13.177	26.829	100,0	13.284	5.714	18.998	100,0

Yükümlülükler

(Milyon TL)

	Aralık 2021			%	Aralık 2020			%
	TP	YP	Toplam	Dağ.	TP	YP	Toplam	Dağ.
Mevduat	9.163	12.081	21.244	79,2	8.972	5.895	14.867	78,3
Alınan Krediler	0	0	0	0,0	0	0	0	0,0
Para Piyasalarına Borçlar	0	0	0	0,0	0	0	0	0,0
İhraç Edilen Menkul Kıymetler (Net)	0	0	0	0,0	0	0	0	0,0
Bonolar	0	0	0	0,0	0	0	0	0,0
Varlığa Dayalı Menkul Kıymetler	0	0	0	0,0	0	0	0	0,0
Tahviller	0	0	0	0,0	0	0	0	0,0
Fonlar	0	0	0	0,0	0	0	0	0,0
Müstakriz Fonları	0	0	0	0,0	0	0	0	0,0
Diğer	0	0	0	0,0	0	0	0	0,0
Gerçeğe Uygun Değer Farkı K/Z Yansıtılan FY	0	0	0	0,0	0	0	0	0,0
Türev Finansal Yükümlülükler	622	0	622	2,3	70	2	72	0,4
Türev FY Gerçeğe Uygun Değer Farkı K/Z Yans. Kısmı	622	0	622	2,3	70	2	72	0,4
Türev FY Ger.Uyg.Değ.Farkı Diğ.Kaps.Gelire Yans. Kısm	0	0	0	0,0	0	0	0	0,0
Faktoring Yükümlülükleri	0	0	0	0,0	0	0	0	0,0
Kiralama İşlemlerinden Yükümlülükler (Net)	30	0	30	0,1	34	3	37	0,2
Karşılıklar	326	0	326	1,2	204	0	204	1,1
Genel Karşılıklar (TFRS 9 uygulamayan b.)	233	0	233	0,9	127	0	127	0,7
Yeniden Yapılanma Karşılığı	0	0	0	0,0	0	0	0	0,0
Çalışan Hakları Karşılığı	65	0	65	0,2	50	0	50	0,3
Sigorta Teknik Karşılıkları (Net)	0	0	0	0,0	0	0	0	0,0
Diğer Karşılıklar	29	0	29	0,1	26	0	26	0,1
Cari Vergi Borcu	131	0	131	0,5	59	0	59	0,3
Ertelenmiş Vergi Borcu	0	0	0	0,0	6	0	6	0,0
Satış Amaç.Elde Tut.ve Dur..Faal.İliş. DV Borçları (Net) □	0	0	0	0,0	0	0	0	0,0
Satış Amaçlı	0	0	0	0,0	0	0	0	0,0
Durdurulan Faaliyetlere İlişkin	0	0	0	0,0	0	0	0	0,0
Sermaye Benzeri Borçlanma Araçları	0	0	0	0,0	0	0	0	0,0
Krediler	0	0	0	0,0	0	0	0	0,0
Diğer Borçlanma Araçları	0	0	0	0,0	0	0	0	0,0
Diğer Yükümlülükler	54	154	208	0,8	511	10	521	2,7
Özkaynaklar	4.267	0	4.267	15,9	3.232	0	3.232	17,0
Ödenmiş Sermaye	34	0	34	0,1	34	0	34	0,2
Sermaye Yedekleri	246	0	246	0,9	246	0	246	1,3
Hisse Senedi İhraç Primleri	0	0	0	0,0	0	0	0	0,0
Hisse Senedi İptal Kârları	0	0	0	0,0	0	0	0	0,0
Diğer Sermaye Yedekleri	246	0	246	0,9	246	0	246	1,3
K/Z'da Yen.Sınıf.mayacak Bir.Diğ.Kaps.Gel./Gid.	-108	0	-108	-0,4	0	0	0	0,0
K/Z'da Yen.Sınıf.dırılacak Bir.Diğ.Kaps.Gel./Gid.	0	0	0	0,0	-7	0	-7	0,0
Kâr Yedekleri	2.886	0	2.886	10,8	2.219	0	2.219	11,7
Yasal Yedekler	18	0	18	0,1	18	0	18	0,1
Statü Yedekleri	0	0	0	0,0	0	0	0	0,0
Olağanüstü Yedekler	2.868	0	2.868	10,7	2.201	0	2.201	11,6
Diğer Kâr Yedekleri	0	0	0	0,0	0	0	0	0,0
Kâr veya Zarar	1.210	0	1.210	4,5	741	0	741	3,9
Geçmiş Yıllar Kâr veya Zararları	0	0	0	0,0	0	0	0	0,0
Dönem Net Kâr veya Zararı	1.210	0	1.210	4,5	741	0	741	3,9
Toplam Yükümlülükler	14.594	12.235	26.829	100,0	13.089	5.909	18.998	100,0

Citibank A.Ş.

Bilanço Dışı Yükümlülükler

(Milyon TL)

	Aralık 2021			Aralık 2020		
	TP	YP	Toplam	TP	YP	Toplam
Garanti ve Kefaletler	760	2.708	3.468	936	1.001	1.937
Teminat Mektupları	760	1.795	2.555	918	647	1.565
Banka Kredileri	0	0	0	18	0	18
Akreditifler	0	912	912	0	354	354
Garanti Verilen Prefinansmanlar	0	0	0	0	0	0
Cirolar	0	0	0	0	0	0
Diğer Garanti ve Kefaletler	0	1	1	0	1	1
Taahhütler	3.011	3.849	6.860	436	3.310	3.745
Cayılamaz Taahhütler	3.011	3.849	6.860	436	3.310	3.745
Cayılabılır Taahhütler	0	0	0	0	0	0
Türev Finansal Araçlar	7.068	9.264	16.332	3.630	4.438	8.068
Riskten Korunma Amaçlı Türev Finansal Araçlar	0	0	0	0	0	0
Alım Satım Amaçlı İşlemler	7.068	9.264	16.332	3.630	4.438	8.068
Emanet ve Rehinli Kıymetler	52.460	3.566	56.026	35.221	2.304	37.525
Emanet Kıymetler	52.420	71	52.491	35.180	36	35.216
Rehinli Kıymetler	39	3.057	3.096	41	2.007	2.048
Kabul Edilen Avaller ve Kefaletler	1	438	439	1	261	262
Toplam Bilanço Dışı Hesaplar	63.300	19.386	82.686	40.223	11.052	51.276

Gelir ve Gider Kalemleri

(Milyon TL)

	Aralık 2021	Aralık 2020
Faiz Gelirleri	2.119	1.210
Kredilerden Alınan Faizler	801	479
Zorunlu Karşılıklardan Alınan Faizler	85	17
Bankalardan Alınan Faizler	728	404
Para Piyasası İşlemlerinden Alınan Faizler	0	0
Menkul Değerlerden Alınan Faizler	506	310
Diğer Faiz Gelirleri	0	0
Faiz Giderleri	515	182
Mevduata Verilen Faizler	450	147
Kullanılan Kredilere Verilen Faizler	51	20
Para Piyasası İşlemlerine Verilen Faizler	0	0
İhraç Edilen Menkul Kıymetlere Verilen Faizler	0	0
Diğer Faiz Giderleri	14	15
Net Faiz Geliri/Gideri	1.604	1.029
Net Ücret ve Komisyon Gelirleri/Giderleri	121	89
Alınan Ücret ve Komisyonlar	174	121
Verilen Ücret ve Komisyonlar (-)	53	32
Temettü Gelirleri	0	0
Ticari Kar/Zarar (Net)	562	307
Sermaye Piyasası İşlemleri Kâr/Zararı	22	102
Türev Finansal İşlemlerden Kar/Zarar	-41	63
Kambiyo İşlemleri Kâr/Zararı	581	142
Diğer Faaliyet Gelirleri	160	111
Faaliyet Brüt Karı	2.447	1.536
Beklenen Zarar Karşılıkları Giderleri (-) (TFRS 9 uygulayan b.)	0	0
Diğer Karşılık Giderleri (-) (TFRS 9 uygulayan b.)	0	0
Kredi Karşılıkları (-) (TFRS 9 uygulamayan b.)	177	48
Personel Giderleri (-)	192	-157
Diğer Faaliyet Giderleri (-)	429	365
Net Faaliyet Karı/Zararı	1.650	966
Birleşme İşlemi Sonrası Gelir Olarak Kaydedilen Fazlalık Tutarı	0	0
Özkaynak Yöntemi Uygulanan Ortaklıklardan Kar/Zarar	0	0
Net Parasal Pozisyon Kar/Zararı	0	0
Sürdürülen Faaliyetler Vergi Öncesi Kar/Zarar	1.650	966
Sürdürülen Faaliyetler Vergi Karşılığı (±)	-440	-225
Sürdürülen Faaliyetler Dönem Net Kar/Zararı	1.210	741
Durdurulan Faaliyetler Dönem Net Kar/Zararı	0	0
Net Dönem Karı / Zararı	1.210	741

Rasyolar

(%)

	Aralık 2021	Aralık 2020
Sermaye Yeterliliği		
Sermaye Yeterliliği Oranı	27,8	31,5
Özkaynaklar / Toplam Varlıklar	15,9	17,0
(Özkaynaklar - Duran Varlıklar) / Toplam Varlıklar	15,6	16,7
Net Bilanço Pozisyonu / Özkaynaklar	22,1	-6,0
(Net Bilanço Pozisyonu + Net Nazım Hesap Pozisyonu) / Özkaynaklar	4,7	3,1
Bilanço Yapısı		
TP Varlıklar / Toplam Varlıklar	50,9	69,9
TP Yükümlülükler / Toplam Yükümlülükler	54,4	68,9
YP Varlıklar / YP Yükümlülükler	107,7	96,7
TP Mevduat / Toplam Mevduat	43,1	60,3
TP Krediler / Toplam Krediler	44,4	47,2
Toplam Mevduat / Toplam Varlıklar	79,2	78,3
Alınan Krediler / Toplam Varlıklar	0,0	0,0
Aktif Kalitesi		
Finansal Varlıklar (net) / Toplam Varlıklar	66,9	63,9
Toplam Krediler / Toplam Varlıklar	32,5	35,2
Toplam Krediler / Toplam Mevduat	41,1	44,9
Duran Varlıklar / Toplam Varlıklar	0,3	0,3
Tüketici Kredileri / Toplam Krediler	0,0	0,0
Likidite		
Likit Varlıklar / Toplam Varlıklar	45,4	58,4
Likit Varlıklar / Kısa Vadeli Yükümlülükler	56,4	73,7
TP Likit Varlıklar / Toplam Varlıklar	14,4	47,2
Karlılık		
Ortalama Aktif Karlılığı	5,6	4,4
Ortalama Özkaynak Karlılığı	31,3	25,2
Sürdürülen Faaliyeler Dönem Net Kar (Zarar) / Toplam Varlıklar	4,5	3,9
Gelir-Gider Yapısı		
Karşılık Sonrası Net Faiz Geliri / Toplam Varlıklar	5,3	5,2
Karşılık Sonrası Net Faiz Geliri / Faaliyet Brüt Karı	58,3	63,8
Faiz Dışı Gelirler (net) / Toplam Varlıklar	3,1	2,7
Diğer Faaliyet Giderleri / Toplam Varlıklar	1,6	1,9
Personel Giderleri / Diğer Faaliyet Giderleri	44,6	43,1
Faiz Dışı Gelirler (net) / Diğer Faaliyet Giderleri	196,5	139,0

Denizbank A.Ş.

Varlıklar

(Milyon TL)

	Aralık 2021			%	Aralık 2020			%
	TP	YP	Toplam	Dağ.	TP	YP	Toplam	Dağ.
Finansal Varlıklar (Net)	15.455	74.406	89.861	29,1	11.849	31.678	43.528	21,8
Nakit ve Nakit Benzerleri	4.713	52.627	57.339	18,6	4.597	22.225	26.822	13,5
Nakit Değerler ve Merkez Bankası	3.948	47.261	51.208	16,6	2.253	20.338	22.590	11,3
Bankalar	545	5.366	5.911	1,9	506	1.887	2.393	1,2
Para Piyasalarından Alacaklar	220	0	220	0,1	1.839	0	1.839	0,9
Beklenen Zarar Karşılıkları (-) (TFRS 9 uygulayan b.)	0	0	0	0,0	0	0	0	0,0
Gerçeğe Uygun Değer Farkı K/Z Yansıtılan FV	65	1.087	1.152	0,4	55	736	791	0,4
Devlet Borçlanma Senetleri	37	99	136	0,0	15	64	78	0,0
Sermayede Payı Temsil Eden Menkul Değerler	0	391	391	0,1	0	219	219	0,1
Diğer Finansal Varlıklar	28	597	625	0,2	41	453	493	0,2
Gerçeğe Uyg.D.Farkı Diğer Kaps. Gelire Yans. FV	8.668	14.754	23.422	7,6	6.157	7.058	13.215	6,6
Devlet Borçlanma Senetleri	8.668	14.754	23.422	7,6	6.156	6.695	12.852	6,4
Sermayede Payı Temsil Eden Menkul Değerler	0	0	0	0,0	0	0	0	0,0
Diğer Finansal Varlıklar	0	0	0	0,0	0	363	363	0,2
Türev Finansal Varlıklar	2.009	5.938	7.948	2,6	1.040	1.660	2.700	1,4
Türev FV Gerçeğe Uygun Değer Farkı K/Z Yan.Kısmı	2.009	5.938	7.948	2,6	1.040	1.660	2.700	1,4
Türev FV Ger.Uyg.D.Farkı Diğ.Kaps.Gel.Yans.Kısmı	0	0	0	0,0	0	0	0	0,0
İtfa Edilmiş Maliyeti ile Ölçülen FV (Net)	106.822	67.734	174.557	56,5	87.199	40.970	128.168	64,3
Krediler	122.514	66.806	189.321	61,3	92.500	42.519	135.018	67,8
Kiralama İşlemlerinden Alacaklar	0	0	0	0,0	0	0	0	0,0
Factoring Alacakları	0	0	0	0,0	0	0	0	0,0
İtfa Edilmiş Maliyeti ile Ölçülen Diğer FV	1.531	5.594	7.125	2,3	4.109	3.153	7.262	3,6
Devlet Borçlanma Senetleri	1.531	5.594	7.125	2,3	4.109	3.153	7.262	3,6
Diğer Finansal Varlıklar	0	0	0	0,0	0	0	0	0,0
Beklenen Zarar Karşılık. (-) (TFRS 9 uygulayan b.)	17.223	4.666	21.889	7,1	9.410	4.702	14.112	7,1
Donuk Alacaklar (TFRS 9 uygulamayan b.)	0	0	0	0,0	0	0	0	0,0
Özel Karşılıklar (-) (TFRS 9 uygulamayan b.)	0	0	0	0,0	0	0	0	0,0
Satış Amaç. Elde Tut. ve Dur. Faal. İliş.Dur.V. (Net)	0	0	0	0,0	0	0	0	0,0
Satış Amaçlı	0	0	0	0,0	0	0	0	0,0
Durdurulan Faaliyetlere İlişkin	0	0	0	0,0	0	0	0	0,0
Ortaklık Yatırımları	3.837	26.894	30.731	10,0	2.692	16.109	18.801	9,4
İştirakler (Net)	12	0	12	0,0	12	0	12	0,0
Özkaynak Yöntemine Göre Değerlenenler	0	0	0	0,0	0	0	0	0,0
Konsolide Edilmeyenler	12	0	12	0,0	12	0	12	0,0
Bağlı Ortaklıklar (Net)	3.822	26.894	30.716	9,9	2.677	16.109	18.786	9,4
Konsolide Edilmeyen Mali Ortaklıklar	2.437	26.894	29.331	9,5	1.859	16.109	17.968	9,0
Konsolide Edilmeyen Mali Olmayan Ortaklıklar	1.385	0	1.385	0,4	819	0	819	0,4
Birlikte Kontrol Edilen Ortaklıklar (iş ortak.)(Net)	3	0	3	0,0	3	0	3	0,0
Özkaynak Yöntemine Göre Değerlenenler	0	0	0	0,0	0	0	0	0,0
Konsolide Edilmeyenler	3	0	3	0,0	3	0	3	0,0
Maddi Duran Varlıklar (Net)	1.144	1	1.145	0,4	1.051	0	1.051	0,5
Maddi Olmayan Duran Varlıklar (Net)	491	0	491	0,2	347	0	347	0,2
Şerefiye	0	0	0	0,0	0	0	0	0,0
Diğer	491	0	491	0,2	347	0	347	0,2
Yatırım Amaçlı Gayrimenkuller (Net)	0	0	0	0,0	0	0	0	0,0
Cari Vergi Varlığı	389	0	389	0,1	296	0	296	0,1
Ertelenmiş Vergi Varlığı	2.979	0	2.979	1,0	1.350	0	1.350	0,7
Diğer Aktifler	5.838	2.728	8.566	2,8	3.786	1.928	5.715	2,9
Toplam Varlıklar	136.956	171.763	308.719	100,0	108.570	90.685	199.256	100,0

Yükümlülükler

(Milyon TL)

	Aralık 2021			%	Aralık 2020			%
	TP	YP	Toplam	Dağ.	TP	YP	Toplam	Dağ.
Mevduat	57.070	129.771	186.841	60,5	50.007	73.359	123.366	61,9
Alınan Krediler	518	46.710	47.228	15,3	434	22.942	23.377	11,7
Para Piyasalarına Borçlar	864	6.917	7.781	2,5	1.174	3.306	4.479	2,2
İhraç Edilen Menkul Kıymetler (Net)	3.979	2.610	6.589	2,1	2.273	452	2.725	1,4
Bonolar	3.388	2.610	5.997	1,9	1.524	452	1.975	1,0
Varlığa Dayalı Menkul Kıymetler	0	0	0	0,0	0	0	0	0,0
Tahviller	591	0	591	0,2	749	0	749	0,4
Fonlar	0	0	0	0,0	0	0	0	0,0
Müstakriz Fonları	0	0	0	0,0	0	0	0	0,0
Diğer	0	0	0	0,0	0	0	0	0,0
Gerçeğe Uygun Değer Farkı K/Z Yansıtılan FY	0	0	0	0,0	0	0	0	0,0
Türev Finansal Yükümlülükler	1.246	2.204	3.450	1,1	283	1.867	2.151	1,1
Türev FY Gerçeğe Uygun Değer Farkı K/Z Yans. Kısmı	1.246	2.204	3.450	1,1	283	1.867	2.151	1,1
Türev FY Ger.Uyg.Değ.Farkı Diğ.Kaps.Gelire Yans. Kısm	0	0	0	0,0	0	0	0	0,0
Faktoring Yükümlülükleri	0	0	0	0,0	0	0	0	0,0
Kiralama İşlemlerinden Yükümlülükler (Net)	687	5	691	0,2	618	3	621	0,3
Karşılıklar	3.005	253	3.258	1,1	2.016	207	2.223	1,1
Genel Karşılıklar (TFRS 9 uygulamayan b.)	0	0	0	0,0	0	0	0	0,0
Yeniden Yapılanma Karşılığı	0	0	0	0,0	0	0	0	0,0
Çalışan Hakları Karşılığı	679	0	679	0,2	516	0	516	0,3
Sigorta Teknik Karşılıkları (Net)	0	0	0	0,0	0	0	0	0,0
Diğer Karşılıklar	2.326	253	2.579	0,8	1.500	207	1.707	0,9
Cari Vergi Borcu	349	0	349	0,1	253	0	253	0,1
Ertelenmiş Vergi Borcu	0	0	0	0,0	0	0	0	0,0
Satış Amaçlı Elde Tutulmuş ve Durulmuş Faal İlişkiler DV Borçları (Net)	0	0	0	0,0	0	0	0	0,0
Satış Amaçlı	0	0	0	0,0	0	0	0	0,0
Durdurulan Faaliyetlere İlişkin	0	0	0	0,0	0	0	0	0,0
Sermaye Benzeri Borçlanma Araçları	0	10.485	10.485	3,4	0	5.917	5.917	3,0
Krediler	0	10.485	10.485	3,4	0	5.917	5.917	3,0
Diğer Borçlanma Araçları	0	0	0	0,0	0	0	0	0,0
Diğer Yükümlülükler	8.012	5.178	13.190	4,3	5.146	6.109	11.255	5,6
Özkaynaklar	30.194	-1.337	28.857	9,3	22.607	282	22.889	11,5
Ödenmiş Sermaye	5.696	0	5.696	1,8	5.696	0	5.696	2,9
Sermaye Yedekleri	77	0	77	0,0	77	0	77	0,0
Hisse Senedi İhraç Primleri	0	0	0	0,0	0	0	0	0,0
Hisse Senedi İptal Kârları	0	0	0	0,0	0	0	0	0,0
Diğer Sermaye Yedekleri	77	0	77	0,0	77	0	77	0,0
K/Z'da Yen.Sınıf.mayacak Bir.Diğ.Kaps.Gel./Gid.	1.093	0	1.093	0,4	416	0	416	0,2
K/Z'da Yen.Sınıf.dırılacak Bir.Diğ.Kaps.Gel./Gid.	5.464	-1.337	4.127	1,3	2.101	282	2.382	1,2
Kâr Yedekleri	13.072	0	13.072	4,2	11.279	0	11.279	5,7
Yasal Yedekler	611	0	611	0,2	522	0	522	0,3
Statü Yedekleri	0	0	0	0,0	0	0	0	0,0
Olağanüstü Yedekler	12.461	0	12.461	4,0	10.757	0	10.757	5,4
Diğer Kâr Yedekleri	0	0	0	0,0	0	0	0	0,0
Kâr veya Zarar	4.792	0	4.792	1,6	3.038	0	3.038	1,5
Geçmiş Yıllar Kâr veya Zararları	1.245	0	1.245	0,4	1.245	0	1.245	0,6
Dönem Net Kâr veya Zararı	3.547	0	3.547	1,1	1.793	0	1.793	0,9
Toplam Yükümlülükler	105.924	202.795	308.719	100,0	84.811	114.444	199.256	100,0

Denizbank A.Ş.

Bilanço Dışı Yükümlülükler

(Milyon TL)

	Aralık 2021			Aralık 2020		
	TP	YP	Toplam	TP	YP	Toplam
Garanti ve Kefaletler	15.549	51.524	67.073	12.861	29.869	42.729
Teminat Mektupları	15.308	33.749	49.057	12.567	19.308	31.875
Banka Kredileri	16	95	111	15	95	110
Akreditifler	0	13.493	13.493	13	4.832	4.845
Garanti Verilen Prefinansmanlar	0	0	0	0	0	0
Cirolar	0	0	0	0	0	0
Diğer Garanti ve Kefaletler	224	4.187	4.411	265	5.634	5.900
Taahhütler	70.589	9.525	80.114	53.868	10.314	64.182
Çaylılamaz Taahhütler	69.817	9.525	79.342	53.328	10.314	63.642
Çaylılabılır Taahhütler	772	0	772	540	0	540
Türev Finansal Araçlar	57.242	298.930	356.172	39.915	137.458	177.373
Riskten Korunma Amaçlı Türev Finansal Araçlar	0	0	0	0	0	0
Alım Satım Amaçlı İşlemler	57.242	298.930	356.172	39.915	137.458	177.373
Emanet ve Rehinli Kıymetler	932.441	502.674	1.435.114	638.290	275.298	913.589
Emanet Kıymetler	30.521	37.952	68.474	29.193	15.114	44.307
Rehinli Kıymetler	900.678	462.224	1.362.902	607.947	259.047	866.994
Kabul Edilen Avaller ve Kefaletler	1.241	2.498	3.739	1.150	1.138	2.288
Toplam Bilanço Dışı Hesaplar	1.075.820	862.653	1.938.473	744.933	452.940	1.197.873

Gelir ve Gider Kalemleri

(Milyon TL)

	Aralık 2021	Aralık 2020
Faiz Gelirleri	22.333	15.840
Kredilerden Alınan Faizler	19.667	13.656
Zorunlu Karşılıklardan Alınan Faizler	334	30
Bankalardan Alınan Faizler	102	178
Para Piyasası İşlemlerinden Alınan Faizler	38	134
Menkul Değerlerden Alınan Faizler	1.944	1.627
Diğer Faiz Gelirleri	248	215
Faiz Giderleri	11.078	6.755
Mevduata Verilen Faizler	8.154	4.652
Kullanılan Kredilere Verilen Faizler	1.686	1.360
Para Piyasası İşlemlerine Verilen Faizler	407	215
İhraç Edilen Menkul Kıymetlere Verilen Faizler	593	317
Diğer Faiz Giderleri	237	211
Net Faiz Geliri/Gideri	11.255	9.085
Net Ücret ve Komisyon Gelirleri/Giderleri	3.805	2.739
Alınan Ücret ve Komisyonlar	5.694	3.550
Verilen Ücret ve Komisyonlar (-)	1.889	811
Temettü Gelirleri	3	2
Ticari Kar/Zarar (Net)	92	569
Sermaye Piyasası İşlemleri Kâr/Zararı	232	138
Türev Finansal İşlemlerden Kar/Zarar	13.002	-321
Kambiyo İşlemleri Kâr/Zararı	-13.141	753
Diğer Faaliyet Gelirleri	397	158
Faaliyet Brüt Karı	15.553	12.553
Beklenen Zarar Karşılıkları Giderleri (-) (TFRS 9 uygulayan b.)	6.784	6.295
Diğer Karşılık Giderleri (-) (TFRS 9 uygulayan b.)	287	386
Kredi Karşılıkları (-) (TFRS 9 uygulayan b.)	0	0
Personel Giderleri (-)	2.153	-1.816
Diğer Faaliyet Giderleri (-)	2.987	2.556
Net Faaliyet Karı/Zararı	3.342	1.500
Birleşme İşlemi Sonrası Gelir Olarak Kaydedilen Fazlalık Tutarı	0	0
Özkaynak Yöntemi Uygulanan Ortaklıklardan Kar/Zarar	1.073	591
Net Parasal Pozisyon Kar/Zararı	0	0
Sürdürülen Faaliyetler Vergi Öncesi Kar/Zarar	4.415	2.091
Sürdürülen Faaliyetler Vergi Karşılığı (±)	-868	-298
Sürdürülen Faaliyetler Dönem Net Kar/Zararı	3.547	1.793
Durdurulan Faaliyetler Dönem Net Kar/Zararı	0	0
Net Dönem Karı / Zararı	3.547	1.793

Rasyolar

(%)

	Aralık 2021	Aralık 2020
Sermaye Yeterliliği		
Sermaye Yeterliliği Oranı	17,9	18,7
Özkaynaklar / Toplam Varlıklar	9,3	11,5
(Özkaynaklar - Duran Varlıklar) / Toplam Varlıklar	-1,1	1,3
Net Bilanço Pozisyonu / Özkaynaklar	-109,3	-90,7
(Net Bilanço Pozisyonu + Net Nazım Hesap Pozisyonu) / Özkaynaklar	20,1	9,9
Bilanço Yapısı		
TP Varlıklar / Toplam Varlıklar	44,4	54,5
TP Yükümlülükler / Toplam Yükümlülükler	34,3	42,6
YP Varlıklar / YP Yükümlülükler	84,7	79,2
TP Mevduat / Toplam Mevduat	30,5	40,5
TP Krediler / Toplam Krediler	64,7	68,5
Toplam Mevduat / Toplam Varlıklar	60,5	61,9
Alınan Krediler / Toplam Varlıklar	15,3	11,7
Aktif Kalitesi		
Finansal Varlıklar (net) / Toplam Varlıklar	29,1	21,8
Toplam Krediler / Toplam Varlıklar	61,3	67,8
Toplam Krediler / Toplam Mevduat	101,3	109,4
Duran Varlıklar / Toplam Varlıklar	10,5	10,1
Tüketici Kredileri / Toplam Krediler	24,2	23,7
Likidite		
Likit Varlıklar / Toplam Varlıklar	18,6	13,5
Likit Varlıklar / Kısa Vadeli Yükümlülükler	34,5	25,2
TP Likit Varlıklar / Toplam Varlıklar	1,5	2,3
Karlılık		
Ortalama Aktif Karlılığı	1,4	1,0
Ortalama Özkaynak Karlılığı	13,7	8,3
Sürdürülen Faaliyeler Dönem Net Kar (Zarar) / Toplam Varlıklar	1,1	0,9
Gelir-Gider Yapısı		
Karşılık Sonrası Net Faiz Geliri / Toplam Varlıklar	1,4	1,2
Karşılık Sonrası Net Faiz Geliri / Faaliyet Brüt Karı	26,9	19,1
Faiz Dışı Gelirler (net) / Toplam Varlıklar	1,4	1,7
Diğer Faaliyet Giderleri / Toplam Varlıklar	1,0	1,3
Personel Giderleri / Diğer Faaliyet Giderleri	72,1	71,0
Faiz Dışı Gelirler (net) / Diğer Faaliyet Giderleri	143,9	135,7

Deutsche Bank A.Ş.

Varlıklar

(Milyon TL)

	Aralık 2021			%	Aralık 2020			%
	TP	YP	Toplam	Dağ.	TP	YP	Toplam	Dağ.
Finansal Varlıklar (Net)	698	1.757	2.454	41,6	998	759	1.757	39,9
Nakit ve Nakit Benzerleri	401	1.590	1.991	33,7	906	729	1.635	37,1
Nakit Değerler ve Merkez Bankası	211	1.544	1.755	29,7	95	724	819	18,6
Bankalar	80	47	127	2,1	101	5	106	2,4
Para Piyasalarından Alacaklar	110	0	110	1,9	710	0	710	16,1
Beklenen Zarar Karşılıkları (-) (TFRS 9 uygulayan b.)	0	-1	-1	0,0	-1	0	-1	0,0
Gerçeğe Uygun Değer Farkı K/Z Yansıtılan FV	6	0	6	0,1	0	0	0	0,0
Devlet Borçlanma Senetleri	6	0	6	0,1	0	0	0	0,0
Sermayede Payı Temsil Eden Menkul Değerler	0	0	0	0,0	0	0	0	0,0
Diğer Finansal Varlıklar	0	0	0	0,0	0	0	0	0,0
Gerçeğe Uyg.D.Farkı Diğer Kaps. Gelire Yans. FV	291	0	291	4,9	92	0	92	2,1
Devlet Borçlanma Senetleri	291	0	291	4,9	92	0	92	2,1
Sermayede Payı Temsil Eden Menkul Değerler	0	0	0	0,0	0	0	0	0,0
Diğer Finansal Varlıklar	0	0	0	0,0	0	0	0	0,0
Türev Finansal Varlıklar	0	167	167	2,8	0	30	30	0,7
Türev FV Gerçeğe Uygun Değer Farkı K/Z Yan.Kısmı	0	167	167	2,8	0	30	30	0,7
Türev FV Ger.Uyg.D.Farkı Diğ.Kaps.Gel.Yans.Kısmı	0	0	0	0,0	0	0	0	0,0
İtfa Edilmiş Maliyeti ile Ölçülen FV (Net)	1.832	1.059	2.891	48,9	1.370	994	2.364	53,6
Krediler	1.833	1.059	2.892	49,0	1.371	996	2.366	53,7
Kiralama İşlemlerinden Alacaklar	0	0	0	0,0	0	0	0	0,0
Factoring Alacakları	0	0	0	0,0	0	0	0	0,0
İtfa Edilmiş Maliyeti ile Ölçülen Diğer FV	0	0	0	0,0	0	0	0	0,0
Devlet Borçlanma Senetleri	0	0	0	0,0	0	0	0	0,0
Diğer Finansal Varlıklar	0	0	0	0,0	0	0	0	0,0
Beklenen Zarar Karşılık. (-) (TFRS 9 uygulayan b.)	0	0	1	0,0	0	2	2	0,1
Donuk Alacaklar (TFRS 9 uygulamayan b.)	0	0	0	0,0	0	0	0	0,0
Özel Karşılıklar (-) (TFRS 9 uygulamayan b.)	0	0	0	0,0	0	0	0	0,0
Satış Amaç. Elde Tut. ve Dur. Faal. İliş.Dur.V. (Net)	0	0	0	0,0	0	0	0	0,0
Satış Amaçlı	0	0	0	0,0	0	0	0	0,0
Durdurulan Faaliyetlere İlişkin	0	0	0	0,0	0	0	0	0,0
Ortaklık Yatırımları	0	0	0	0,0	0	0	0	0,0
İştirakler (Net)	0	0	0	0,0	0	0	0	0,0
Özkaynak Yöntemine Göre Değerlenenler	0	0	0	0,0	0	0	0	0,0
Konsolide Edilmeyenler	0	0	0	0,0	0	0	0	0,0
Bağlı Ortaklıklar (Net)	0	0	0	0,0	0	0	0	0,0
Konsolide Edilmeyen Mali Ortaklıklar	0	0	0	0,0	0	0	0	0,0
Konsolide Edilmeyen Mali Olmayan Ortaklıklar	0	0	0	0,0	0	0	0	0,0
Birlikte Kontrol Edilen Ortaklıklar (iş ortak.)(Net)	0	0	0	0,0	0	0	0	0,0
Özkaynak Yöntemine Göre Değerlenenler	0	0	0	0,0	0	0	0	0,0
Konsolide Edilmeyenler	0	0	0	0,0	0	0	0	0,0
Maddi Duran Varlıklar (Net)	50	0	50	0,9	34	0	34	0,8
Maddi Olmayan Duran Varlıklar (Net)	4	0	4	0,1	4	0	4	0,1
Şerefiye	0	0	0	0,0	0	0	0	0,0
Diğer	4	0	4	0,1	4	0	4	0,1
Yatırım Amaçlı Gayrimenkuller (Net)	0	0	0	0,0	0	0	0	0,0
Cari Vergi Varlığı	0	0	0	0,0	0	0	0	0,0
Ertelenmiş Vergi Varlığı	8	0	8	0,1	6	0	6	0,1
Diğer Aktifler	41	458	499	8,4	44	198	242	5,5
Toplam Varlıklar	2.633	3.274	5.906	100,0	2.456	1.950	4.407	100,0

Yükümlülükler

(Milyon TL)

	Aralık 2021			%	Aralık 2020			%
	TP	YP	Toplam	Dağ.	TP	YP	Toplam	Dağ.
Mevduat	808	682	1.490	25,2	1.051	635	1.686	38,3
Alınan Krediler	140	2.854	2.994	50,7	200	1.539	1.739	39,5
Para Piyasalarına Borçlar	30	0	30	0,5	0	0	0	0,0
İhraç Edilen Menkul Kıymetler (Net)	0	0	0	0,0	0	0	0	0,0
Bonolar	0	0	0	0,0	0	0	0	0,0
Varlığa Dayalı Menkul Kıymetler	0	0	0	0,0	0	0	0	0,0
Tahviller	0	0	0	0,0	0	0	0	0,0
Fonlar	0	0	0	0,0	0	0	0	0,0
Müstakriz Fonları	0	0	0	0,0	0	0	0	0,0
Diğer	0	0	0	0,0	0	0	0	0,0
Gerçeğe Uygun Değer Farkı K/Z Yansıtılan FY	0	0	0	0,0	0	0	0	0,0
Türev Finansal Yükümlülükler	0	175	175	3,0	0	40	40	0,9
Türev FY Gerçeğe Uygun Değer Farkı K/Z Yans. Kısmı	0	175	175	3,0	0	40	40	0,9
Türev FY Ger.Uyg.Değ.Farkı Diğ.Kaps.Gelire Yans. Kısm	0	0	0	0,0	0	0	0	0,0
Faktoring Yükümlülükleri	0	0	0	0,0	0	0	0	0,0
Kiralama İşlemlerinden Yükümlülükler (Net)	15	0	15	0,3	19	0	19	0,4
Karşılıklar	14	114	128	2,2	16	35	51	1,2
Genel Karşılıklar (TFRS 9 uygulamayan b.)	0	0	0	0,0	0	0	0	0,0
Yeniden Yapılanma Karşılığı	0	0	0	0,0	0	0	0	0,0
Çalışan Hakları Karşılığı	7	33	41	0,7	15	7	22	0,5
Sigorta Teknik Karşılıkları (Net)	0	0	0	0,0	0	0	0	0,0
Diğer Karşılıklar	7	80	87	1,5	1	28	30	0,7
Cari Vergi Borcu	25	0	25	0,4	20	0	20	0,5
Ertelenmiş Vergi Borcu	0	0	0	0,0	0	0	0	0,0
Satış Amaç.Elde Tut.ve Dur..Faal.İliş. DV Borçları (Net) □	0	0	0	0,0	0	0	0	0,0
Satış Amaçlı	0	0	0	0,0	0	0	0	0,0
Durdurulan Faaliyetlere İlişkin	0	0	0	0,0	0	0	0	0,0
Sermaye Benzeri Borçlanma Araçları	0	0	0	0,0	0	0	0	0,0
Krediler	0	0	0	0,0	0	0	0	0,0
Diğer Borçlanma Araçları	0	0	0	0,0	0	0	0	0,0
Diğer Yükümlülükler	24	38	62	1,0	8	25	34	0,8
Özkaynaklar	986	0	986	16,7	818	0	818	18,6
Ödenmiş Sermaye	135	0	135	2,3	135	0	135	3,1
Sermaye Yedekleri	32	0	32	0,5	32	0	32	0,7
Hisse Senedi İhraç Primleri	0	0	0	0,0	0	0	0	0,0
Hisse Senedi İptal Kârları	0	0	0	0,0	0	0	0	0,0
Diğer Sermaye Yedekleri	32	0	32	0,5	32	0	32	0,7
K/Z'da Yen.Sınıf.mayacak Bir.Diğ.Kaps.Gel./Gid.	-1	0	-1	0,0	-1	0	-1	0,0
K/Z'da Yen.Sınıf.dırılacak Bir.Diğ.Kaps.Gel./Gid.	-5	0	-5	-0,1	-1	0	-1	0,0
Kâr Yedekleri	645	0	645	10,9	568	0	568	12,9
Yasal Yedekler	85	0	85	1,4	85	0	85	1,9
Statü Yedekleri	0	0	0	0,0	0	0	0	0,0
Olağanüstü Yedekler	560	0	560	9,5	483	0	483	11,0
Diğer Kâr Yedekleri	0	0	0	0,0	0	0	0	0,0
Kâr veya Zarar	181	0	181	3,1	85	0	85	1,9
Geçmiş Yıllar Kâr veya Zararları	0	0	0	0,0	0	0	0	0,0
Dönem Net Kâr veya Zararı	181	0	181	3,1	85	0	85	1,9
Toplam Yükümlülükler	2.043	3.863	5.906	100,0	2.132	2.275	4.407	100,0

Deutsche Bank A.Ş.

Bilanço Dışı Yükümlülükler

(Milyon TL)

	Aralık 2021			Aralık 2020		
	TP	YP	Toplam	TP	YP	Toplam
Garanti ve Kefaletler	144	305	449	124	389	514
Teminat Mektupları	144	304	448	124	380	504
Banka Kredileri	0	0	0	0	0	0
Akreditifler	0	2	2	0	9	9
Garanti Verilen Prefinansmanlar	0	0	0	0	0	0
Cirolar	0	0	0	0	0	0
Diğer Garanti ve Kefaletler	0	0	0	0	0	0
Taahhütler	172	105	277	153	109	262
Cayılamaz Taahhütler	172	105	277	153	109	262
Cayılabilir Taahhütler	0	0	0	0	0	0
Türev Finansal Araçlar	2.504	4.466	6.970	1.225	2.052	3.277
Riskten Korunma Amaçlı Türev Finansal Araçlar	0	0	0	0	0	0
Alım Satım Amaçlı İşlemler	2.504	4.466	6.970	1.225	2.052	3.277
Emanet ve Rehinli Kıymetler	16.708	6.069	22.777	22.175	3.677	25.852
Emanet Kıymetler	16.708	6.003	22.710	22.175	3.677	25.852
Rehinli Kıymetler	0	66	66	0	0	0
Kabul Edilen Avaller ve Kefaletler	0	0	0	0	0	0
Toplam Bilanço Dışı Hesaplar	19.528	10.946	30.473	23.677	6.227	29.904

Gelir ve Gider Kalemleri

(Milyon TL)

	Aralık 2021	Aralık 2020
Faiz Gelirleri	499	228
Kredilerden Alınan Faizler	243	88
Zorunlu Karşılıklardan Alınan Faizler	0	0
Bankalardan Alınan Faizler	193	104
Para Piyasası İşlemlerinden Alınan Faizler	25	17
Menkul Değerlerden Alınan Faizler	32	18
Diğer Faiz Gelirleri	6	1
Faiz Giderleri	179	76
Mevduata Verilen Faizler	46	27
Kullanılan Kredilere Verilen Faizler	130	47
Para Piyasası İşlemlerine Verilen Faizler	0	0
İhraç Edilen Menkul Kıymetlere Verilen Faizler	0	0
Diğer Faiz Giderleri	2	2
Net Faiz Geliri/Gideri	321	152
Net Ücret ve Komisyon Gelirleri/Giderleri	67	60
Alınan Ücret ve Komisyonlar	80	72
Verilen Ücret ve Komisyonlar (-)	13	12
Temettü Gelirleri	0	0
Ticari Kar/Zarar (Net)	85	28
Sermaye Piyasası İşlemleri Kâr/Zararı	14	8
Türev Finansal İşlemlerden Kar/Zarar	15	-55
Kambiyo İşlemleri Kâr/Zararı	56	75
Diğer Faaliyet Gelirleri	9	23
Faaliyet Brüt Karı	482	263
Beklenen Zarar Karşılıkları Giderleri (-) (TFRS 9 uygulayan b.)	1	3
Diğer Karşılık Giderleri (-) (TFRS 9 uygulayan b.)	0	0
Kredi Karşılıkları (-) (TFRS 9 uygulayan b.)	0	0
Personel Giderleri (-)	99	-65
Diğer Faaliyet Giderleri (-)	140	87
Net Faaliyet Karı/Zararı	241	109
Birleşme İşlemi Sonrası Gelir Olarak Kaydedilen Fazlalık Tutarı	0	0
Özkaynak Yöntemi Uygulanan Ortaklıklardan Kar/Zarar	0	0
Net Parasal Pozisyon Kar/Zararı	0	0
Sürdürülen Faaliyetler Vergi Öncesi Kar/Zarar	241	109
Sürdürülen Faaliyetler Vergi Karşılığı (±)	-60	-24
Sürdürülen Faaliyetler Dönem Net Kar/Zararı	181	85
Durdurulan Faaliyetler Dönem Net Kar/Zararı	0	0
Net Dönem Karı / Zararı	181	85

Rasyolar

(%)

	Aralık 2021	Aralık 2020
Sermaye Yeterliliği		
Sermaye Yeterliliği Oranı	24,8	27,4
Özkaynaklar / Toplam Varlıklar	16,7	18,6
(Özkaynaklar - Duran Varlıklar) / Toplam Varlıklar	15,8	17,7
Net Bilanço Pozisyonu / Özkaynaklar	-58,8	-38,1
(Net Bilanço Pozisyonu + Net Nazım Hesap Pozisyonu) / Özkaynaklar	-2,5	-0,1
Bilanço Yapısı		
TP Varlıklar / Toplam Varlıklar	44,6	55,7
TP Yükümlülükler / Toplam Yükümlülükler	34,6	48,4
YP Varlıklar / YP Yükümlülükler	84,7	85,7
TP Mevduat / Toplam Mevduat	54,2	62,4
TP Krediler / Toplam Krediler	63,4	57,9
Toplam Mevduat / Toplam Varlıklar	25,2	38,3
Alınan Krediler / Toplam Varlıklar	50,7	39,5
Aktif Kalitesi		
Finansal Varlıklar (net) / Toplam Varlıklar	41,6	39,9
Toplam Krediler / Toplam Varlıklar	49,0	53,7
Toplam Krediler / Toplam Mevduat	194,1	140,4
Duran Varlıklar / Toplam Varlıklar	0,9	0,9
Tüketici Kredileri / Toplam Krediler	0,0	0,0
Likidite		
Likit Varlıklar / Toplam Varlıklar	33,7	37,1
Likit Varlıklar / Kısa Vadeli Yükümlülükler	104,0	81,4
TP Likit Varlıklar / Toplam Varlıklar	6,8	20,6
Karlılık		
Ortalama Aktif Karlılığı	3,8	2,2
Ortalama Özkaynak Karlılığı	19,4	10,9
Sürdürülen Faaliyeler Dönem Net Kar (Zarar) / Toplam Varlıklar	3,1	1,9
Gelir-Gider Yapısı		
Karşılık Sonrası Net Faiz Geliri / Toplam Varlıklar	5,4	3,4
Karşılık Sonrası Net Faiz Geliri / Faaliyet Brüt Karı	66,3	56,8
Faiz Dışı Gelirler (net) / Toplam Varlıklar	2,7	2,5
Diğer Faaliyet Giderleri / Toplam Varlıklar	2,4	2,0
Personel Giderleri / Diğer Faaliyet Giderleri	70,8	74,4
Faiz Dışı Gelirler (net) / Diğer Faaliyet Giderleri	115,1	127,6

Habib Bank Limited

Varlıklar

(Milyon TL)

	Aralık 2021			%	Aralık 2020			%
	TP	YP	Toplam	Dağ.	TP	YP	Toplam	Dağ.
Finansal Varlıklar (Net)	112	102	215	46,4	95	145	240	69,9
Nakit ve Nakit Benzerleri	112	102	215	46,4	95	145	240	69,9
Nakit Değerler ve Merkez Bankası	9	66	75	16,2	5	39	44	12,7
Bankalar	56	37	93	20,1	57	106	163	47,4
Para Piyasalarından Alacaklar	47	0	47	10,1	34	0	34	9,8
Beklenen Zarar Karşılıkları (-) (TFRS 9 uygulayan b.)	0	0	0	0,0	0	0	0	0,0
Gerçeğe Uygun Değer Farkı K/Z Yansıtılan FV	0	0	0	0,0	0	0	0	0,0
Devlet Borçlanma Senetleri	0	0	0	0,0	0	0	0	0,0
Sermayede Payı Temsil Eden Menkul Değerler	0	0	0	0,0	0	0	0	0,0
Diğer Finansal Varlıklar	0	0	0	0,0	0	0	0	0,0
Gerçeğe Uyg.D.Farkı Diğer Kaps. Gelire Yans. FV	0	0	0	0,0	0	0	0	0,0
Devlet Borçlanma Senetleri	0	0	0	0,0	0	0	0	0,0
Sermayede Payı Temsil Eden Menkul Değerler	0	0	0	0,0	0	0	0	0,0
Diğer Finansal Varlıklar	0	0	0	0,0	0	0	0	0,0
Türev Finansal Varlıklar	0	0	0	0,0	0	0	0	0,0
Türev FV Gerçeğe Uygun Değer Farkı K/Z Yan.Kısmı	0	0	0	0,0	0	0	0	0,0
Türev FV Ger.Uyg.D.Farkı Diğ.Kaps.Gel.Yans.Kısmı	0	0	0	0,0	0	0	0	0,0
İtfa Edilmiş Maliyeti ile Ölçülen FV (Net)	97	144	241	52,1	70	32	101	29,5
Krediler	102	144	246	53,2	74	32	106	30,8
Kiralama İşlemlerinden Alacaklar	0	0	0	0,0	0	0	0	0,0
Factoring Alacakları	0	0	0	0,0	0	0	0	0,0
İtfa Edilmiş Maliyeti ile Ölçülen Diğer FV	0	0	0	0,0	0	0	0	0,0
Devlet Borçlanma Senetleri	0	0	0	0,0	0	0	0	0,0
Diğer Finansal Varlıklar	0	0	0	0,0	0	0	0	0,0
Beklenen Zarar Karşılık. (-) (TFRS 9 uygulayan b.)	5	0	5	1,1	4	0	4	1,3
Donuk Alacaklar (TFRS 9 uygulamayan b.)	0	0	0	0,0	0	0	0	0,0
Özel Karşılıklar (-) (TFRS 9 uygulamayan b.)	0	0	0	0,0	0	0	0	0,0
Satış Amaç. Elde Tut. ve Dur. Faal. İliş.Dur.V. (Net)	0	0	0	0,0	0	0	0	0,0
Satış Amaçlı	0	0	0	0,0	0	0	0	0,0
Durdurulan Faaliyetlere İlişkin	0	0	0	0,0	0	0	0	0,0
Ortaklık Yatırımları	0	0	0	0,0	0	0	0	0,0
İştirakler (Net)	0	0	0	0,0	0	0	0	0,0
Özkaynak Yöntemine Göre Değerlenenler	0	0	0	0,0	0	0	0	0,0
Konsolide Edilmeyenler	0	0	0	0,0	0	0	0	0,0
Bağlı Ortaklıklar (Net)	0	0	0	0,0	0	0	0	0,0
Konsolide Edilmeyen Mali Ortaklıklar	0	0	0	0,0	0	0	0	0,0
Konsolide Edilmeyen Mali Olmayan Ortaklıklar	0	0	0	0,0	0	0	0	0,0
Birlikte Kontrol Edilen Ortaklıklar (iş ortak.)(Net)	0	0	0	0,0	0	0	0	0,0
Özkaynak Yöntemine Göre Değerlenenler	0	0	0	0,0	0	0	0	0,0
Konsolide Edilmeyenler	0	0	0	0,0	0	0	0	0,0
Maddi Duran Varlıklar (Net)	4	0	4	0,9	1	0	1	0,4
Maddi Olmayan Duran Varlıklar (Net)	0	0	0	0,0	0	0	0	0,0
Şerefiye	0	0	0	0,0	0	0	0	0,0
Diğer	0	0	0	0,0	0	0	0	0,0
Yatırım Amaçlı Gayrimenkuller (Net)	0	0	0	0,0	0	0	0	0,0
Cari Vergi Varlığı	0	0	0	0,0	0	0	0	0,0
Ertelenmiş Vergi Varlığı	2	0	2	0,4	0	0	0	0,0
Diğer Aktifler	1	0	1	0,3	0	0	0	0,1
Toplam Varlıklar	216	247	463	100,0	167	176	343	100,0

Yükümlülükler

(Milyon TL)

	Aralık 2021			%	Aralık 2020			%
	TP	YP	Toplam	Dağ.	TP	YP	Toplam	Dağ.
Mevduat	116	47	162	35,1	76	37	114	33,1
Alınan Krediler	0	172	172	37,2	0	125	125	36,4
Para Piyasalarına Borçlar	0	0	0	0,0	0	0	0	0,0
İhraç Edilen Menkul Kıymetler (Net)	0	0	0	0,0	0	0	0	0,0
Bonolar	0	0	0	0,0	0	0	0	0,0
Varlığa Dayalı Menkul Kıymetler	0	0	0	0,0	0	0	0	0,0
Tahviller	0	0	0	0,0	0	0	0	0,0
Fonlar	0	0	0	0,0	0	0	0	0,0
Müstakriz Fonları	0	0	0	0,0	0	0	0	0,0
Diğer	0	0	0	0,0	0	0	0	0,0
Gerçeğe Uygun Değer Farkı K/Z Yansıtılan FY	0	0	0	0,0	0	0	0	0,0
Türev Finansal Yükümlülükler	0	0	0	0,0	0	0	0	0,0
Türev FY Gerçeğe Uygun Değer Farkı K/Z Yans. Kısmı	0	0	0	0,0	0	0	0	0,0
Türev FY Ger.Uyg.Değ.Farkı Diğ.Kaps.Gelire Yans. Kısm	0	0	0	0,0	0	0	0	0,0
Faktoring Yükümlülükleri	0	0	0	0,0	0	0	0	0,0
Kiralama İşlemlerinden Yükümlülükler (Net)	2	0	2	0,4	0	0	0	0,0
Karşılıklar	8	0	8	1,8	5	0	5	1,6
Genel Karşılıklar (TFRS 9 uygulamayan b.)	0	0	0	0,0	0	0	0	0,0
Yeniden Yapılanma Karşılığı	0	0	0	0,0	0	0	0	0,0
Çalışan Hakları Karşılığı	1	0	1	0,2	1	0	1	0,3
Sigorta Teknik Karşılıkları (Net)	0	0	0	0,0	0	0	0	0,0
Diğer Karşılıklar	7	0	7	1,6	4	0	4	1,3
Cari Vergi Borcu	1	0	1	0,2	1	0	1	0,3
Ertelenmiş Vergi Borcu	0	0	0	0,0	0	0	0	0,0
Satış Amaç.Elde Tut.ve Dur..Faal.İliş. DV Borçları (Net) □	0	0	0	0,0	0	0	0	0,0
Satış Amaçlı	0	0	0	0,0	0	0	0	0,0
Durdurulan Faaliyetlere İlişkin	0	0	0	0,0	0	0	0	0,0
Sermaye Benzeri Borçlanma Araçları	0	0	0	0,0	0	0	0	0,0
Krediler	0	0	0	0,0	0	0	0	0,0
Diğer Borçlanma Araçları	0	0	0	0,0	0	0	0	0,0
Diğer Yükümlülükler	2	28	30	6,5	1	13	14	4,2
Özkaynaklar	87	0	87	18,9	84	0	84	24,5
Ödenmiş Sermaye	30	0	30	6,5	30	0	30	8,7
Sermaye Yedekleri	0	0	0	0,0	0	0	0	0,0
Hisse Senedi İhraç Primleri	0	0	0	0,0	0	0	0	0,0
Hisse Senedi İptal Kârları	0	0	0	0,0	0	0	0	0,0
Diğer Sermaye Yedekleri	0	0	0	0,0	0	0	0	0,0
K/Z'da Yen.Sınıf.mayacak Bir.Diğ.Kaps.Gel./Gid.	0	0	0	0,0	0	0	0	0,0
K/Z'da Yen.Sınıf.dırılacak Bir.Diğ.Kaps.Gel./Gid.	0	0	0	0,0	0	0	0	0,0
Kâr Yedekleri	0	0	0	0,0	0	0	0	0,0
Yasal Yedekler	0	0	0	0,0	0	0	0	0,0
Statü Yedekleri	0	0	0	0,0	0	0	0	0,0
Olağanüstü Yedekler	0	0	0	0,0	0	0	0	0,0
Diğer Kâr Yedekleri	0	0	0	0,0	0	0	0	0,0
Kâr veya Zarar	57	0	57	12,4	54	0	54	15,8
Geçmiş Yıllar Kâr veya Zararları	54	0	54	11,7	49	0	49	14,2
Dönem Net Kâr veya Zararı	3	0	3	0,7	5	0	5	1,6
Toplam Yükümlülükler	216	247	463	100,0	168	175	343	100,0

Habib Bank Limited

Bilanço Dışı Yükümlülükler

(Milyon TL)

	Aralık 2021			Aralık 2020		
	TP	YP	Toplam	TP	YP	Toplam
Garanti ve Kefaletler	0	67	67	0	38	39
Teminat Mektupları	0	27	27	0	13	13
Banka Kredileri	0	0	0	0	0	0
Akreditifler	0	40	40	0	26	26
Garanti Verilen Prefinansmanlar	0	0	0	0	0	0
Cirolar	0	0	0	0	0	0
Diğer Garanti ve Kefaletler	0	0	0	0	0	0
Taahhütler	0	0	0	0	0	0
Cayılmaz Taahhütler	0	0	0	0	0	0
Cayılabilir Taahhütler	0	0	0	0	0	0
Türev Finansal Araçlar	0	0	0	0	0	0
Riskten Korunma Amaçlı Türev Finansal Araçlar	0	0	0	0	0	0
Alım Satım Amaçlı İşlemler	0	0	0	0	0	0
Emanet ve Rehinli Kıymetler	69	461	530	69	259	328
Emanet Kıymetler	13	47	61	5	14	19
Rehinli Kıymetler	56	413	469	64	245	309
Kabul Edilen Avaller ve Kefaletler	0	0	0	0	0	0
Toplam Bilanço Dışı Hesaplar	69	527	597	69	298	367

Gelir ve Gider Kalemleri

(Milyon TL)

	Aralık 2021	Aralık 2020
Faiz Gelirleri	37	18
Kredilerden Alınan Faizler	13	7
Zorunlu Karşılıklardan Alınan Faizler	0	0
Bankalardan Alınan Faizler	16	8
Para Piyasası İşlemlerinden Alınan Faizler	8	3
Menkul Değerlerden Alınan Faizler	0	1
Diğer Faiz Gelirleri	0	0
Faiz Giderleri	17	6
Mevduata Verilen Faizler	15	6
Kullanılan Kredilere Verilen Faizler	2	0
Para Piyasası İşlemlerine Verilen Faizler	0	0
İhraç Edilen Menkul Kıymetlere Verilen Faizler	0	0
Diğer Faiz Giderleri	0	0
Net Faiz Geliri/Gideri	20	11
Net Ücret ve Komisyon Gelirleri/Giderleri	-1	1
Alınan Ücret ve Komisyonlar	1	1
Verilen Ücret ve Komisyonlar (-)	2	1
Temettü Gelirleri	0	0
Ticari Kar/Zarar (Net)	1	5
Sermaye Piyasası İşlemleri Kâr/Zararı	0	0
Türev Finansal İşlemlerden Kar/Zarar	0	0
Kambiyo İşlemleri Kâr/Zararı	1	5
Diğer Faaliyet Gelirleri	1	0
Faaliyet Brüt Karı	21	17
Beklenen Zarar Karşılıkları Giderleri (-) (TFRS 9 uygulayan b.)	3	1
Diğer Karşılık Giderleri (-) (TFRS 9 uygulayan b.)	2	0
Kredi Karşılıkları (-) (TFRS 9 uygulayan b.)	0	0
Personel Giderleri (-)	8	-5
Diğer Faaliyet Giderleri (-)	6	4
Net Faaliyet Karı/Zararı	3	7
Birleşme İşlemi Sonrası Gelir Olarak Kaydedilen Fazlalık Tutarı	0	0
Özkaynak Yöntemi Uygulanan Ortaklıklardan Kar/Zarar	0	0
Net Parasal Pozisyon Kar/Zararı	0	0
Sürdürülen Faaliyetler Vergi Öncesi Kar/Zarar	3	7
Sürdürülen Faaliyetler Vergi Karşılığı (±)	0	-2
Sürdürülen Faaliyetler Dönem Net Kar/Zararı	3	5
Durdurulan Faaliyetler Dönem Net Kar/Zararı	0	0
Net Dönem Karı / Zararı	3	5

Rasyolar

(%)

	Aralık 2021	Aralık 2020
Sermaye Yeterliliği		
Sermaye Yeterliliği Oranı	25,9	30,4
Özkaynaklar / Toplam Varlıklar	18,9	24,5
(Özkaynaklar - Duran Varlıklar) / Toplam Varlıklar	18,0	24,1
Net Bilanço Pozisyonu / Özkaynaklar	0,0	1,2
(Net Bilanço Pozisyonu + Net Nazım Hesap Pozisyonu) / Özkaynaklar	0,0	1,2
Bilanço Yapısı		
TP Varlıklar / Toplam Varlıklar	46,7	48,6
TP Yükümlülükler / Toplam Yükümlülükler	46,7	48,9
YP Varlıklar / YP Yükümlülükler	100,0	100,6
TP Mevduat / Toplam Mevduat	71,3	67,0
TP Krediler / Toplam Krediler	41,4	70,0
Toplam Mevduat / Toplam Varlıklar	35,1	33,1
Alınan Krediler / Toplam Varlıklar	37,2	36,4
Aktif Kalitesi		
Finansal Varlıklar (net) / Toplam Varlıklar	46,4	69,9
Toplam Krediler / Toplam Varlıklar	53,2	30,8
Toplam Krediler / Toplam Mevduat	151,7	93,2
Duran Varlıklar / Toplam Varlıklar	0,9	0,4
Tüketici Kredileri / Toplam Krediler	0,0	0,0
Likidite		
Likit Varlıklar / Toplam Varlıklar	46,4	69,9
Likit Varlıklar / Kısa Vadeli Yükümlülükler	99,4	156,4
TP Likit Varlıklar / Toplam Varlıklar	24,2	27,8
Karlılık		
Ortalama Aktif Karlılığı	0,7	2,0
Ortalama Özkaynak Karlılığı	3,6	6,5
Sürdürülen Faaliyeler Dönem Net Kar (Zarar) / Toplam Varlıklar	0,7	1,6
Gelir-Gider Yapısı		
Karşılık Sonrası Net Faiz Geliri / Toplam Varlıklar	3,3	3,1
Karşılık Sonrası Net Faiz Geliri / Faaliyet Brüt Karı	73,1	63,2
Faiz Dışı Gelirler (net) / Toplam Varlıklar	0,2	1,6
Diğer Faaliyet Giderleri / Toplam Varlıklar	1,2	1,2
Personel Giderleri / Diğer Faaliyet Giderleri	134,5	108,1
Faiz Dışı Gelirler (net) / Diğer Faaliyet Giderleri	15,4	127,9

HSBC Bank A.Ş.

Varlıklar

(Milyon TL)

	Aralık 2021			%	Aralık 2020			%
	TP	YP	Toplam	Dağ.	TP	YP	Toplam	Dağ.
Finansal Varlıklar (Net)	7.689	38.335	46.024	60,8	7.984	9.853	17.837	41,0
Nakit ve Nakit Benzerleri	3.650	34.623	38.273	50,6	2.376	8.076	10.452	24,0
Nakit Değerler ve Merkez Bankası	1.070	10.121	11.191	14,8	196	6.896	7.092	16,3
Bankalar	2	997	999	1,3	0	27	27	0,1
Para Piyasalarından Alacaklar	2.584	23.505	26.089	34,5	2.182	1.153	3.335	7,7
Beklenen Zarar Karşılıkları (-) (TFRS 9 uygulayan b.)	-6	0	-6	0,0	-2	0	-2	0,0
Gerçeğe Uygun Değer Farkı K/Z Yansıtılan FV	85	133	218	0,3	184	165	349	0,8
Devlet Borçlanma Senetleri	81	133	213	0,3	180	165	345	0,8
Sermayede Payı Temsil Eden Menkul Değerler	4	0	4	0,0	4	0	4	0,0
Diğer Finansal Varlıklar	0	0	0	0,0	0	0	0	0,0
Gerçeğe Uyg.D.Farkı Diğer Kaps. Gelire Yans. FV	3.657	0	3.657	4,8	5.015	0	5.015	11,5
Devlet Borçlanma Senetleri	3.657	0	3.657	4,8	5.015	0	5.015	11,5
Sermayede Payı Temsil Eden Menkul Değerler	0	0	0	0,0	0	0	0	0,0
Diğer Finansal Varlıklar	0	0	0	0,0	0	0	0	0,0
Türev Finansal Varlıklar	296	3.580	3.876	5,1	409	1.612	2.021	4,6
Türev FV Gerçeğe Uygun Değer Farkı K/Z Yan.Kısmı	296	3.580	3.876	5,1	409	1.612	2.021	4,6
Türev FV Ger.Uyg.D.Farkı Diğ.Kaps.Gel.Yans.Kısmı	0	0	0	0,0	0	0	0	0,0
İtfa Edilmiş Maliyeti ile Ölçülen FV (Net)	10.522	17.785	28.307	37,4	9.343	15.377	24.720	56,9
Krediler	12.037	17.785	29.822	39,4	10.891	15.377	26.269	60,4
Kiralama İşlemlerinden Alacaklar	0	0	0	0,0	0	0	0	0,0
Factoring Alacakları	287	0	287	0,4	60	0	60	0,1
İtfa Edilmiş Maliyeti ile Ölçülen Diğer FV	0	0	0	0,0	0	0	0	0,0
Devlet Borçlanma Senetleri	0	0	0	0,0	0	0	0	0,0
Diğer Finansal Varlıklar	0	0	0	0,0	0	0	0	0,0
Beklenen Zarar Karşılık. (-) (TFRS 9 uygulayan b.)	1.802	0	1.802	2,4	1.609	0	1.609	3,7
Donuk Alacaklar (TFRS 9 uygulamayan b.)	0	0	0	0,0	0	0	0	0,0
Özel Karşılıklar (-) (TFRS 9 uygulamayan b.)	0	0	0	0,0	0	0	0	0,0
Satış Amaç. Elde Tut. ve Dur. Faal. İliş.Dur.V. (Net)	0	0	0	0,0	1	0	1	0,0
Satış Amaçlı	0	0	0	0,0	1	0	1	0,0
Durdurulan Faaliyetlere İlişkin	0	0	0	0,0	0	0	0	0,0
Ortaklık Yatırımları	35	0	35	0,0	35	0	35	0,1
İştirakler (Net)	0	0	0	0,0	0	0	0	0,0
Özkaynak Yöntemine Göre Değerlenenler	0	0	0	0,0	0	0	0	0,0
Konsolide Edilmeyenler	0	0	0	0,0	0	0	0	0,0
Bağlı Ortaklıklar (Net)	35	0	35	0,0	35	0	35	0,1
Konsolide Edilmeyen Mali Ortaklıklar	35	0	35	0,0	35	0	35	0,1
Konsolide Edilmeyen Mali Olmayan Ortaklıklar	0	0	0	0,0	0	0	0	0,0
Birlikte Kontrol Edilen Ortaklıklar (iş ortak.)(Net)	0	0	0	0,0	0	0	0	0,0
Özkaynak Yöntemine Göre Değerlenenler	0	0	0	0,0	0	0	0	0,0
Konsolide Edilmeyenler	0	0	0	0,0	0	0	0	0,0
Maddi Duran Varlıklar (Net)	186	0	186	0,2	221	0	221	0,5
Maddi Olmayan Duran Varlıklar (Net)	242	0	242	0,3	182	0	182	0,4
Şerefiye	0	0	0	0,0	0	0	0	0,0
Diğer	242	0	242	0,3	182	0	182	0,4
Yatırım Amaçlı Gayrimenkuller (Net)	0	0	0	0,0	0	0	0	0,0
Cari Vergi Varlığı	0	0	0	0,0	0	0	0	0,0
Ertelenmiş Vergi Varlığı	666	0	666	0,9	256	0	256	0,6
Diğer Aktifler	157	34	191	0,3	177	53	230	0,5
Toplam Varlıklar	19.496	56.154	75.650	100,0	18.198	25.283	43.482	100,0

Yükümlülükler

(Milyon TL)

	Aralık 2021			%	Aralık 2020			%
	TP	YP	Toplam	Dağ.	TP	YP	Toplam	Dağ.
Mevduat	12.857	45.111	57.968	76,6	8.578	22.413	30.990	71,3
Alınan Krediler	0	958	958	1,3	0	1.931	1.931	4,4
Para Piyasalarına Borçlar	2.309	0	2.309	3,1	1.242	0	1.242	2,9
İhraç Edilen Menkul Kıymetler (Net)	529	0	529	0,7	952	0	952	2,2
Bonolar	529	0	529	0,7	952	0	952	2,2
Varlığa Dayalı Menkul Kıymetler	0	0	0	0,0	0	0	0	0,0
Tahviller	0	0	0	0,0	0	0	0	0,0
Fonlar	0	0	0	0,0	0	0	0	0,0
Müstakriz Fonları	0	0	0	0,0	0	0	0	0,0
Diğer	0	0	0	0,0	0	0	0	0,0
Gerçeğe Uygun Değer Farkı K/Z Yansıtılan FY	0	0	0	0,0	0	0	0	0,0
Türev Finansal Yükümlülükler	131	4.844	4.975	6,6	375	1.509	1.883	4,3
Türev FY Gerçeğe Uygun Değer Farkı K/Z Yans. Kısmı	131	4.844	4.975	6,6	375	1.509	1.883	4,3
Türev FY Ger.Uyg.Değ.Farkı Diğ.Kaps.Gelire Yans. Kısm	0	0	0	0,0	0	0	0	0,0
Faktoring Yükümlülükleri	0	0	0	0,0	0	0	0	0,0
Kiralama İşlemlerinden Yükümlülükler (Net)	99	2	102	0,1	99	3	103	0,2
Karşılıklar	205	3	207	0,3	180	2	182	0,4
Genel Karşılıklar (TFRS 9 uygulamayan b.)	0	0	0	0,0	0	0	0	0,0
Yeniden Yapılanma Karşılığı	0	0	0	0,0	0	0	0	0,0
Çalışan Hakları Karşılığı	73	0	73	0,1	72	0	72	0,2
Sigorta Teknik Karşılıkları (Net)	0	0	0	0,0	0	0	0	0,0
Diğer Karşılıklar	132	3	135	0,2	108	2	110	0,3
Cari Vergi Borcu	637	0	637	0,8	117	0	117	0,3
Ertelenmiş Vergi Borcu	0	0	0	0,0	0	0	0	0,0
Satış Amaç.Elde Tut.ve Dur..Faal.İliş. DV Borçları (Net) □	0	0	0	0,0	0	0	0	0,0
Satış Amaçlı	0	0	0	0,0	0	0	0	0,0
Durdurulan Faaliyetlere İlişkin	0	0	0	0,0	0	0	0	0,0
Sermaye Benzeri Borçlanma Araçları	0	1.985	1.985	2,6	0	1.653	1.653	3,8
Krediler	0	1.985	1.985	2,6	0	1.653	1.653	3,8
Diğer Borçlanma Araçları	0	0	0	0,0	0	0	0	0,0
Diğer Yükümlülükler	803	860	1.663	2,2	660	271	931	2,1
Özkaynaklar	4.317	0	4.317	5,7	3.497	0	3.497	8,0
Ödenmiş Sermaye	652	0	652	0,9	652	0	652	1,5
Sermaye Yedekleri	311	0	311	0,4	273	0	273	0,6
Hisse Senedi İhraç Primleri	0	0	0	0,0	0	0	0	0,0
Hisse Senedi İptal Kârları	0	0	0	0,0	0	0	0	0,0
Diğer Sermaye Yedekleri	311	0	311	0,4	273	0	273	0,6
K/Z'da Yen.Sınıf.mayacak Bir.Diğ.Kaps.Gel./Gid.	-14	0	-14	0,0	-20	0	-20	0,0
K/Z'da Yen.Sınıf.dırılacak Bir.Diğ.Kaps.Gel./Gid.	-111	0	-111	-0,1	10	0	10	0,0
Kâr Yedekleri	2.545	0	2.545	3,4	2.153	0	2.153	5,0
Yasal Yedekler	184	0	184	0,2	184	0	184	0,4
Statü Yedekleri	0	0	0	0,0	0	0	0	0,0
Olağanüstü Yedekler	2.361	0	2.361	3,1	1.969	0	1.969	4,5
Diğer Kâr Yedekleri	0	0	0	0,0	0	0	0	0,0
Kâr veya Zarar	933	0	933	1,2	430	0	430	1,0
Geçmiş Yıllar Kâr veya Zararları	0	0	0	0,0	0	0	0	0,0
Dönem Net Kâr veya Zararı	933	0	933	1,2	430	0	430	1,0
Toplam Yükümlülükler	21.887	53.763	75.650	100,0	15.700	27.781	43.482	100,0

HSBC Bank A.Ş.

Bilanço Dışı Yükümlülükler

(Milyon TL)

	Aralık 2021			Aralık 2020		
	TP	YP	Toplam	TP	YP	Toplam
Garanti ve Kefaletler	1.299	12.409	13.708	1.291	4.989	6.280
Teminat Mektupları	1.269	6.090	7.359	1.266	2.782	4.048
Banka Kredileri	0	0	0	0	0	0
Akreditifler	30	5.964	5.994	25	2.002	2.027
Garanti Verilen Prefinansmanlar	0	0	0	0	0	0
Cirolar	0	0	0	0	0	0
Diğer Garanti ve Kefaletler	0	355	355	0	204	204
Taahhütler	5.354	7.050	12.403	6.589	12.199	18.789
Cayılamaz Taahhütler	5.354	7.050	12.403	6.589	12.199	18.789
Cayılabilir Taahhütler	0	0	0	0	0	0
Türev Finansal Araçlar	28.121	103.637	131.758	23.588	103.647	127.234
Riskten Korunma Amaçlı Türev Finansal Araçlar	0	0	0	0	0	0
Alım Satım Amaçlı İşlemler	28.121	103.637	131.758	23.588	103.647	127.234
Emanet ve Rehinli Kıymetler	171.751	102.629	274.380	122.321	42.615	164.937
Emanet Kıymetler	103.861	43.277	147.138	54.244	8.123	62.367
Rehinli Kıymetler	65.128	30.428	95.556	65.783	21.641	87.425
Kabul Edilen Avaller ve Kefaletler	2.761	28.924	31.685	2.294	12.851	15.145
Toplam Bilanço Dışı Hesaplar	206.525	225.725	432.250	153.789	163.450	317.240

Gelir ve Gider Kalemleri

(Milyon TL)

	Aralık 2021	Aralık 2020
Faiz Gelirleri	3.565	2.424
Kredilerden Alınan Faizler	2.345	1.696
Zorunlu Karşılıklardan Alınan Faizler	86	6
Bankalardan Alınan Faizler	176	59
Para Piyasası İşlemlerinden Alınan Faizler	215	138
Menkul Değerlerden Alınan Faizler	729	522
Diğer Faiz Gelirleri	14	4
Faiz Giderleri	2.027	1.146
Mevduata Verilen Faizler	1.651	667
Kullanılan Kredilere Verilen Faizler	129	123
Para Piyasası İşlemlerine Verilen Faizler	54	254
İhraç Edilen Menkul Kıymetlere Verilen Faizler	171	31
Diğer Faiz Giderleri	21	72
Net Faiz Geliri/Gideri	1.538	1.278
Net Ücret ve Komisyon Gelirleri/Giderleri	435	338
Alınan Ücret ve Komisyonlar	507	390
Verilen Ücret ve Komisyonlar (-)	72	52
Temettü Gelirleri	33	25
Ticari Kar/Zarar (Net)	1.070	511
Sermaye Piyasası İşlemleri Kâr/Zararı	-6	152
Türev Finansal İşlemlerden Kar/Zarar	268	1.155
Kambiyo İşlemleri Kâr/Zararı	808	-796
Diğer Faaliyet Gelirleri	207	359
Faaliyet Brüt Karı	3.283	2.512
Beklenen Zarar Karşılıkları Giderleri (-) (TFRS 9 uygulayan b.)	478	485
Diğer Karşılık Giderleri (-) (TFRS 9 uygulayan b.)	30	14
Kredi Karşılıkları (-) (TFRS 9 uygulayan b.)	0	0
Personel Giderleri (-)	625	-497
Diğer Faaliyet Giderleri (-)	877	929
Net Faaliyet Karı/Zararı	1.273	586
Birleşme İşlemi Sonrası Gelir Olarak Kaydedilen Fazlalık Tutarı	0	0
Özkaynak Yöntemi Uygulanan Ortaklıklardan Kar/Zarar	0	0
Net Parasal Pozisyon Kar/Zararı	0	0
Sürdürülen Faaliyetler Vergi Öncesi Kar/Zarar	1.273	586
Sürdürülen Faaliyetler Vergi Karşılığı (±)	-339	-156
Sürdürülen Faaliyetler Dönem Net Kar/Zararı	933	430
Durdurulan Faaliyetler Dönem Net Kar/Zararı	0	0
Net Dönem Karı / Zararı	933	430

Rasyolar

(%)

	Aralık 2021	Aralık 2020
Sermaye Yeterliliği		
Sermaye Yeterliliği Oranı	18,7	16,9
Özkaynaklar / Toplam Varlıklar	5,7	8,0
(Özkaynaklar - Duran Varlıklar) / Toplam Varlıklar	5,1	7,0
Net Bilanço Pozisyonu / Özkaynaklar	55,5	-71,2
(Net Bilanço Pozisyonu + Net Nazım Hesap Pozisyonu) / Özkaynaklar	-6,3	13,0
Bilanço Yapısı		
TP Varlıklar / Toplam Varlıklar	25,8	41,9
TP Yükümlülükler / Toplam Yükümlülükler	28,9	36,1
YP Varlıklar / YP Yükümlülükler	104,4	91,0
TP Mevduat / Toplam Mevduat	22,2	27,7
TP Krediler / Toplam Krediler	40,4	41,5
Toplam Mevduat / Toplam Varlıklar	76,6	71,3
Alınan Krediler / Toplam Varlıklar	1,3	4,4
Aktif Kalitesi		
Finansal Varlıklar (net) / Toplam Varlıklar	60,8	41,0
Toplam Krediler / Toplam Varlıklar	39,4	60,4
Toplam Krediler / Toplam Mevduat	51,4	84,8
Duran Varlıklar / Toplam Varlıklar	0,6	1,0
Tüketici Kredileri / Toplam Krediler	11,5	11,4
Likidite		
Likit Varlıklar / Toplam Varlıklar	50,6	24,0
Likit Varlıklar / Kısa Vadeli Yükümlülükler	68,7	35,4
TP Likit Varlıklar / Toplam Varlıklar	4,8	5,5
Karlılık		
Ortalama Aktif Karlılığı	1,6	1,0
Ortalama Özkaynak Karlılığı	23,8	13,0
Sürdürülen Faaliyeler Dönem Net Kar (Zarar) / Toplam Varlıklar	1,2	1,0
Gelir-Gider Yapısı		
Karşılık Sonrası Net Faiz Geliri / Toplam Varlıklar	1,4	1,8
Karşılık Sonrası Net Faiz Geliri / Faaliyet Brüt Karı	31,4	31,0
Faiz Dışı Gelirler (net) / Toplam Varlıklar	2,3	2,8
Diğer Faaliyet Giderleri / Toplam Varlıklar	1,2	2,1
Personel Giderleri / Diğer Faaliyet Giderleri	71,3	53,5
Faiz Dışı Gelirler (net) / Diğer Faaliyet Giderleri	199,0	132,7

ICBC Turkey Bank A.Ş.

Varlıklar

(Milyon TL)

	Aralık 2021			%	Aralık 2020			%
	TP	YP	Toplam	Dağ.	TP	YP	Toplam	Dağ.
Finansal Varlıklar (Net)	664	12.062	12.725	32,5	1.087	9.309	10.397	41,8
Nakit ve Nakit Benzerleri	311	7.679	7.990	20,4	412	4.616	5.029	20,2
Nakit Değerler ve Merkez Bankası	314	7.291	7.605	19,4	113	3.047	3.161	12,7
Bankalar	0	389	389	1,0	0	1.570	1.570	6,3
Para Piyasalarından Alacaklar	0	0	0	0,0	300	0	300	1,2
Beklenen Zarar Karşılıkları (-) (TFRS 9 uygulayan b.)	-3	-2	-5	0,0	-1	-1	-2	0,0
Gerçeğe Uygun Değer Farkı K/Z Yansıtılan FV	0	26	26	0,1	0	14	14	0,1
Devlet Borçlanma Senetleri	0	0	0	0,0	0	0	0	0,0
Sermayede Payı Temsil Eden Menkul Değerler	0	26	26	0,1	0	14	14	0,1
Diğer Finansal Varlıklar	0	0	0	0,0	0	0	0	0,0
Gerçeğe Uyg.D.Farkı Diğer Kaps. Gelire Yans. FV	226	4.294	4.520	11,6	675	4.678	5.352	21,5
Devlet Borçlanma Senetleri	226	1.019	1.245	3,2	675	179	853	3,4
Sermayede Payı Temsil Eden Menkul Değerler	0	0	0	0,0	0	0	0	0,0
Diğer Finansal Varlıklar	0	3.275	3.275	8,4	0	4.499	4.499	18,1
Türev Finansal Varlıklar	127	63	190	0,5	0	1	1	0,0
Türev FV Gerçeğe Uygun Değer Farkı K/Z Yan.Kısmı	127	63	190	0,5	0	1	1	0,0
Türev FV Ger.Uyg.D.Farkı Diğ.Kaps.Gel.Yans.Kısmı	0	0	0	0,0	0	0	0	0,0
İtfa Edilmiş Maliyeti ile Ölçülen FV (Net)	7.413	18.412	25.825	66,0	3.255	10.781	14.036	56,5
Krediler	4.440	14.176	18.615	47,6	2.537	7.433	9.969	40,1
Kiralama İşlemlerinden Alacaklar	0	0	0	0,0	0	0	0	0,0
Factoring Alacakları	0	0	0	0,0	0	0	0	0,0
İtfa Edilmiş Maliyeti ile Ölçülen Diğer FV	3.065	4.932	7.997	20,4	781	3.610	4.391	17,7
Devlet Borçlanma Senetleri	3.065	4.255	7.320	18,7	781	2.415	3.197	12,9
Diğer Finansal Varlıklar	0	678	678	1,7	0	1.194	1.194	4,8
Beklenen Zarar Karşılık. (-) (TFRS 9 uygulayan b.)	92	696	788	2,0	62	262	324	1,3
Donuk Alacaklar (TFRS 9 uygulamayan b.)	0	0	0	0,0	0	0	0	0,0
Özel Karşılıklar (-) (TFRS 9 uygulamayan b.)	0	0	0	0,0	0	0	0	0,0
Satış Amaç. Elde Tut. ve Dur. Faal. İliş.Dur.V. (Net)	0	0	0	0,0	0	0	0	0,0
Satış Amaçlı	0	0	0	0,0	0	0	0	0,0
Durdurulan Faaliyetlere İlişkin	0	0	0	0,0	0	0	0	0,0
Ortaklık Yatırımları	76	0	76	0,2	76	0	76	0,3
İştirakler (Net)	0	0	0	0,0	0	0	0	0,0
Özkaynak Yöntemine Göre Değerlenenler	0	0	0	0,0	0	0	0	0,0
Konsolide Edilmeyenler	0	0	0	0,0	0	0	0	0,0
Bağlı Ortaklıklar (Net)	76	0	76	0,2	76	0	76	0,3
Konsolide Edilmeyen Mali Ortaklıklar	76	0	76	0,2	76	0	76	0,3
Konsolide Edilmeyen Mali Olmayan Ortaklıklar	0	0	0	0,0	0	0	0	0,0
Birlikte Kontrol Edilen Ortaklıklar (iş ortak.)(Net)	0	0	0	0,0	0	0	0	0,0
Özkaynak Yöntemine Göre Değerlenenler	0	0	0	0,0	0	0	0	0,0
Konsolide Edilmeyenler	0	0	0	0,0	0	0	0	0,0
Maddi Duran Varlıklar (Net)	121	0	121	0,3	110	0	110	0,4
Maddi Olmayan Duran Varlıklar (Net)	10	0	10	0,0	7	0	7	0,0
Şerefiye	0	0	0	0,0	0	0	0	0,0
Diğer	10	0	10	0,0	7	0	7	0,0
Yatırım Amaçlı Gayrimenkuller (Net)	0	0	0	0,0	0	0	0	0,0
Cari Vergi Varlığı	0	0	0	0,0	0	0	0	0,0
Ertelenmiş Vergi Varlığı	296	0	296	0,8	115	0	115	0,5
Diğer Aktifler	72	4	76	0,2	29	92	122	0,5
Toplam Varlıklar	8.652	30.478	39.130	100,0	4.680	20.183	24.863	100,0

Yükümlülükler

(Milyon TL)

	Aralık 2021			%	Aralık 2020			%
	TP	YP	Toplam	Dağ.	TP	YP	Toplam	Dağ.
Mevduat	2.240	14.606	16.847	43,1	1.824	10.211	12.036	48,4
Alınan Krediler	1	12.964	12.964	33,1	639	7.453	8.092	32,5
Para Piyasalarına Borçlar	3.024	0	3.024	7,7	551	147	698	2,8
İhraç Edilen Menkul Kıymetler (Net)	0	0	0	0,0	0	0	0	0,0
Bonolar	0	0	0	0,0	0	0	0	0,0
Varlığa Dayalı Menkul Kıymetler	0	0	0	0,0	0	0	0	0,0
Tahviller	0	0	0	0,0	0	0	0	0,0
Fonlar	0	0	0	0,0	0	0	0	0,0
Müstakriz Fonları	0	0	0	0,0	0	0	0	0,0
Diğer	0	0	0	0,0	0	0	0	0,0
Gerçeğe Uygun Değer Farkı K/Z Yansıtılan FY	0	0	0	0,0	0	0	0	0,0
Türev Finansal Yükümlülükler	12	5	16	0,0	0	90	90	0,4
Türev FY Gerçeğe Uygun Değer Farkı K/Z Yans. Kısmı	12	5	16	0,0	0	90	90	0,4
Türev FY Ger.Uyg.Değ.Farkı Diğ.Kaps.Gelire Yans. Kısm	0	0	0	0,0	0	0	0	0,0
Faktoring Yükümlülükleri	0	0	0	0,0	0	0	0	0,0
Kiralama İşlemlerinden Yükümlülükler (Net)	75	0	75	0,2	73	0	73	0,3
Karşılıklar	321	97	418	1,1	141	59	200	0,8
Genel Karşılıklar (TFRS 9 uygulamayan b.)	0	0	0	0,0	0	0	0	0,0
Yeniden Yapılanma Karşılığı	0	0	0	0,0	0	0	0	0,0
Çalışan Hakları Karşılığı	36	0	36	0,1	23	0	23	0,1
Sigorta Teknik Karşılıkları (Net)	0	0	0	0,0	0	0	0	0,0
Diğer Karşılıklar	285	97	382	1,0	118	59	177	0,7
Cari Vergi Borcu	184	0	184	0,5	60	0	60	0,2
Ertelenmiş Vergi Borcu	0	0	0	0,0	0	0	0	0,0
Satış Amaçlı Elde Tutulmuş ve Durulmuş Faal İlişkiler DV Borçları (Net)	0	0	0	0,0	0	0	0	0,0
Satış Amaçlı	0	0	0	0,0	0	0	0	0,0
Durdurulan Faaliyetlere İlişkin	0	0	0	0,0	0	0	0	0,0
Sermaye Benzeri Borçlanma Araçları	0	4.000	4.000	10,2	0	2.203	2.203	8,9
Krediler	0	4.000	4.000	10,2	0	2.203	2.203	8,9
Diğer Borçlanma Araçları	0	0	0	0,0	0	0	0	0,0
Diğer Yükümlülükler	83	72	154	0,4	88	9	97	0,4
Özkaynaklar	1.447	2	1.449	3,7	1.322	-6	1.315	5,3
Ödenmiş Sermaye	860	0	860	2,2	860	0	860	3,5
Sermaye Yedekleri	-1	0	-1	0,0	-1	0	-1	0,0
Hisse Senedi İhraç Primleri	-1	0	-1	0,0	-1	0	-1	0,0
Hisse Senedi İptal Kârları	0	0	0	0,0	0	0	0	0,0
Diğer Sermaye Yedekleri	0	0	0	0,0	0	0	0	0,0
K/Z'da Yen.Sınıf.mayacak Bir.Diğ.Kaps.Gel./Gid.	28	0	28	0,1	19	0	19	0,1
K/Z'da Yen.Sınıf.dırılacak Bir.Diğ.Kaps.Gel./Gid.	2	2	4	0,0	2	-6	-5	0,0
Kâr Yedekleri	389	0	389	1,0	331	0	331	1,3
Yasal Yedekler	21	0	21	0,1	18	0	18	0,1
Statü Yedekleri	0	0	0	0,0	0	0	0	0,0
Olağanüstü Yedekler	310	0	310	0,8	255	0	255	1,0
Diğer Kâr Yedekleri	58	0	58	0,1	58	0	58	0,2
Kâr veya Zarar	168	0	168	0,4	111	0	111	0,4
Geçmiş Yıllar Kâr veya Zararları	53	0	53	0,1	53	0	53	0,2
Dönem Net Kâr veya Zararı	116	0	116	0,3	58	0	58	0,2
Toplam Yükümlülükler	7.386	31.744	39.130	100,0	4.697	20.165	24.863	100,0

ICBC Turkey Bank A.Ş.

Bilanço Dışı Yükümlülükler

(Milyon TL)

	Aralık 2021			Aralık 2020		
	TP	YP	Toplam	TP	YP	Toplam
Garanti ve Kefaletler	812	9.691	10.503	899	8.512	9.412
Teminat Mektupları	812	3.927	4.738	874	2.429	3.303
Banka Kredileri	0	0	0	0	0	0
Akreditifler	0	1.379	1.379	25	440	465
Garanti Verilen Prefinansmanlar	0	0	0	0	0	0
Cirolar	0	0	0	0	0	0
Diğer Garanti ve Kefaletler	0	4.386	4.386	0	5.643	5.643
Taahhütler	325	234	558	131	45	176
Cayılamaz Taahhütler	325	234	558	131	45	176
Cayılabılır Taahhütler	0	0	0	0	0	0
Türev Finansal Araçlar	1.287	12.001	13.289	16	6.122	6.139
Riskten Korunma Amaçlı Türev Finansal Araçlar	0	0	0	0	0	0
Alım Satım Amaçlı İşlemler	1.287	12.001	13.289	16	6.122	6.139
Emanet ve Rehinli Kıymetler	13.772	178.901	192.673	13.863	91.153	105.015
Emanet Kıymetler	3.608	96.601	100.209	3.606	38.704	42.309
Rehinli Kıymetler	10.164	82.300	92.464	10.257	52.449	62.706
Kabul Edilen Avaller ve Kefaletler	0	0	0	0	0	0
Toplam Bilanço Dışı Hesaplar	16.196	200.827	217.023	14.909	105.832	120.741

Gelir ve Gider Kalemleri

(Milyon TL)

	Aralık 2021	Aralık 2020
Faiz Gelirleri	1.577	1.128
Kredilerden Alınan Faizler	869	634
Zorunlu Karşılıklardan Alınan Faizler	26	1
Bankalardan Alınan Faizler	16	34
Para Piyasası İşlemlerinden Alınan Faizler	83	0
Menkul Değerlerden Alınan Faizler	584	409
Diğer Faiz Gelirleri	0	50
Faiz Giderleri	761	690
Mevduata Verilen Faizler	507	365
Kullanılan Kredilere Verilen Faizler	208	262
Para Piyasası İşlemlerine Verilen Faizler	33	17
İhraç Edilen Menkul Kıymetlere Verilen Faizler	0	0
Diğer Faiz Giderleri	14	46
Net Faiz Geliri/Gideri	816	438
Net Ücret ve Komisyon Gelirleri/Giderleri	117	131
Alınan Ücret ve Komisyonlar	133	142
Verilen Ücret ve Komisyonlar (-)	17	11
Temettü Gelirleri	0	0
Ticari Kar/Zarar (Net)	319	66
Sermaye Piyasası İşlemleri Kâr/Zararı	8	3
Türev Finansal İşlemlerden Kar/Zarar	265	-235
Kambiyo İşlemleri Kâr/Zararı	46	298
Diğer Faaliyet Gelirleri	93	142
Faaliyet Brüt Karı	1.344	777
Beklenen Zarar Karşılıkları Giderleri (-) (TFRS 9 uygulayan b.)	498	225
Diğer Karşılık Giderleri (-) (TFRS 9 uygulayan b.)	12	4
Kredi Karşılıkları (-) (TFRS 9 uygulamayan b.)	0	0
Personel Giderleri (-)	315	-228
Diğer Faaliyet Giderleri (-)	370	232
Net Faaliyet Karı/Zararı	149	88
Birleşme İşlemi Sonrası Gelir Olarak Kaydedilen Fazlalık Tutarı	0	0
Özkaynak Yöntemi Uygulanan Ortaklıklardan Kar/Zarar	0	0
Net Parasal Pozisyon Kar/Zararı	0	0
Sürdürülen Faaliyetler Vergi Öncesi Kar/Zarar	149	88
Sürdürülen Faaliyetler Vergi Karşılığı (±)	-33	-30
Sürdürülen Faaliyetler Dönem Net Kar/Zararı	116	58
Durdurulan Faaliyetler Dönem Net Kar/Zararı	0	0
Net Dönem Karı / Zararı	116	58

Rasyolar

(%)

	Aralık 2021	Aralık 2020
Sermaye Yeterliliği		
Sermaye Yeterliliği Oranı	26,9	19,5
Özkaynaklar / Toplam Varlıklar	3,7	5,3
(Özkaynaklar - Duran Varlıklar) / Toplam Varlıklar	3,2	4,5
Net Bilanço Pozisyonu / Özkaynaklar	-36,5	32,3
(Net Bilanço Pozisyonu + Net Nazım Hesap Pozisyonu) / Özkaynaklar	55,0	26,4
Bilanço Yapısı		
TP Varlıklar / Toplam Varlıklar	22,1	18,8
TP Yükümlülükler / Toplam Yükümlülükler	18,9	18,9
YP Varlıklar / YP Yükümlülükler	96,0	100,1
TP Mevduat / Toplam Mevduat	13,3	15,2
TP Krediler / Toplam Krediler	23,9	25,4
Toplam Mevduat / Toplam Varlıklar	43,1	48,4
Alınan Krediler / Toplam Varlıklar	33,1	32,5
Aktif Kalitesi		
Finansal Varlıklar (net) / Toplam Varlıklar	32,5	41,8
Toplam Krediler / Toplam Varlıklar	47,6	40,1
Toplam Krediler / Toplam Mevduat	110,5	82,8
Duran Varlıklar / Toplam Varlıklar	0,5	0,8
Tüketici Kredileri / Toplam Krediler	2,2	5,4
Likidite		
Likit Varlıklar / Toplam Varlıklar	20,4	20,2
Likit Varlıklar / Kısa Vadeli Yükümlülükler	48,5	48,7
TP Likit Varlıklar / Toplam Varlıklar	0,8	1,7
Karlılık		
Ortalama Aktif Karlılığı	0,4	0,3
Ortalama Özkaynak Karlılığı	8,0	4,4
Sürdürülen Faaliyeler Dönem Net Kar (Zarar) / Toplam Varlıklar	0,3	0,2
Gelir-Gider Yapısı		
Karşılık Sonrası Net Faiz Geliri / Toplam Varlıklar	0,8	0,8
Karşılık Sonrası Net Faiz Geliri / Faaliyet Brüt Karı	22,8	27,0
Faiz Dışı Gelirler (net) / Toplam Varlıklar	1,3	1,4
Diğer Faaliyet Giderleri / Toplam Varlıklar	0,9	0,9
Personel Giderleri / Diğer Faaliyet Giderleri	85,1	98,5
Faiz Dışı Gelirler (net) / Diğer Faaliyet Giderleri	142,6	145,9

ING Bank A.Ş.

Varlıklar

(Milyon TL)

	Aralık 2021			%	Aralık 2020			%
	TP	YP	Toplam	Dağ.	TP	YP	Toplam	Dağ.
Finansal Varlıklar (Net)	10.215	18.689	28.904	35,0	8.813	9.940	18.752	30,6
Nakit ve Nakit Benzerleri	4.610	17.805	22.415	27,1	5.937	9.550	15.487	25,3
Nakit Değerler ve Merkez Bankası	2.011	16.791	18.802	22,8	986	8.123	9.110	14,9
Bankalar	0	1.014	1.014	1,2	1	1.427	1.428	2,3
Para Piyasalarından Alacaklar	2.601	0	2.601	3,1	4.952	0	4.952	8,1
Beklenen Zarar Karşılıkları (-) (TFRS 9 uygulayan b.)	-3	0	-3	0,0	-3	0	-3	0,0
Gerçeğe Uygun Değer Farkı K/Z Yansıtılan FV	35	140	175	0,2	27	79	106	0,2
Devlet Borçlanma Senetleri	35	140	175	0,2	27	79	106	0,2
Sermayede Payı Temsil Eden Menkul Değerler	0	0	0	0,0	0	0	0	0,0
Diğer Finansal Varlıklar	0	0	0	0,0	0	0	0	0,0
Gerçeğe Uyg.D.Farkı Diğer Kaps. Gelire Yans. FV	1.340	1	1.341	1,6	580	0	581	0,9
Devlet Borçlanma Senetleri	1.330	0	1.330	1,6	570	0	570	0,9
Sermayede Payı Temsil Eden Menkul Değerler	10	1	11	0,0	10	0	11	0,0
Diğer Finansal Varlıklar	0	0	0	0,0	0	0	0	0,0
Türev Finansal Varlıklar	4.230	743	4.973	6,0	2.269	310	2.579	4,2
Türev FV Gerçeğe Uygun Değer Farkı K/Z Yan.Kısmı	4.102	743	4.845	5,9	2.243	310	2.553	4,2
Türev FV Ger.Uyg.D.Farkı Diğ.Kaps.Gel.Yans.Kısmı	127	0	127	0,2	26	0	26	0,0
İtfa Edilmiş Maliyeti ile Ölçülen FV (Net)	29.750	21.556	51.306	62,1	28.359	12.619	40.978	66,9
Krediler	25.909	21.556	47.465	57,4	26.106	12.619	38.725	63,3
Kiralama İşlemlerinden Alacaklar	0	0	0	0,0	0	0	0	0,0
Factoring Alacakları	0	0	0	0,0	0	0	0	0,0
İtfa Edilmiş Maliyeti ile Ölçülen Diğer FV	5.610	0	5.610	6,8	4.253	0	4.253	6,9
Devlet Borçlanma Senetleri	5.610	0	5.610	6,8	4.253	0	4.253	6,9
Diğer Finansal Varlıklar	0	0	0	0,0	0	0	0	0,0
Beklenen Zarar Karşılık. (-) (TFRS 9 uygulayan b.)	1.768	0	1.768	2,1	2.001	0	2.001	3,3
Donuk Alacaklar (TFRS 9 uygulamayan b.)	0	0	0	0,0	0	0	0	0,0
Özel Karşılıklar (-) (TFRS 9 uygulamayan b.)	0	0	0	0,0	0	0	0	0,0
Satış Amaç. Elde Tut. ve Dur. Faal. İliş.Dur.V. (Net)	1	0	1	0,0	1	0	1	0,0
Satış Amaçlı	1	0	1	0,0	1	0	1	0,0
Durdurulan Faaliyetlere İlişkin	0	0	0	0,0	0	0	0	0,0
Ortaklık Yatırımları	479	360	839	1,0	111	0	111	0,2
İştirakler (Net)	0	0	0	0,0	0	0	0	0,0
Özkaynak Yöntemine Göre Değerlenenler	0	0	0	0,0	0	0	0	0,0
Konsolide Edilmeyenler	0	0	0	0,0	0	0	0	0,0
Bağlı Ortaklıklar (Net)	479	360	839	1,0	111	0	111	0,2
Konsolide Edilmeyen Mali Ortaklıklar	479	360	839	1,0	111	0	111	0,2
Konsolide Edilmeyen Mali Olmayan Ortaklıklar	0	0	0	0,0	0	0	0	0,0
Birlikte Kontrol Edilen Ortaklıklar (iş ortak.)(Net)	0	0	0	0,0	0	0	0	0,0
Özkaynak Yöntemine Göre Değerlenenler	0	0	0	0,0	0	0	0	0,0
Konsolide Edilmeyenler	0	0	0	0,0	0	0	0	0,0
Maddi Duran Varlıklar (Net)	669	0	669	0,8	817	0	817	1,3
Maddi Olmayan Duran Varlıklar (Net)	34	0	34	0,0	46	0	46	0,1
Şerefiye	0	0	0	0,0	0	0	0	0,0
Diğer	34	0	34	0,0	46	0	46	0,1
Yatırım Amaçlı Gayrimenkuller (Net)	0	0	0	0,0	0	0	0	0,0
Cari Vergi Varlığı	195	0	195	0,2	0	0	0	0,0
Ertelenmiş Vergi Varlığı	0	0	0	0,0	0	0	0	0,0
Diğer Aktifler	689	6	695	0,8	507	13	520	0,9
Toplam Varlıklar	42.032	40.611	82.644	100,0	38.653	22.572	61.225	100,0

Yükümlülükler

(Milyon TL)

	Aralık 2021			%	Aralık 2020			%
	TP	YP	Toplam	Dağ.	TP	YP	Toplam	Dağ.
Mevduat	20.168	32.914	53.082	64,2	19.253	20.953	40.205	65,7
Alınan Krediler	324	9.101	9.425	11,4	1.800	3.499	5.299	8,7
Para Piyasalarına Borçlar	2.502	94	2.596	3,1	9	58	67	0,1
İhraç Edilen Menkul Kıymetler (Net)	0	0	0	0,0	0	0	0	0,0
Bonolar	0	0	0	0,0	0	0	0	0,0
Varlığa Dayalı Menkul Kıymetler	0	0	0	0,0	0	0	0	0,0
Tahviller	0	0	0	0,0	0	0	0	0,0
Fonlar	0	0	0	0,0	0	0	0	0,0
Müstakriz Fonları	0	0	0	0,0	0	0	0	0,0
Diğer	0	0	0	0,0	0	0	0	0,0
Gerçeğe Uygun Değer Farkı K/Z Yansıtılan FY	0	0	0	0,0	0	0	0	0,0
Türev Finansal Yükümlülükler	1.180	817	1.998	2,4	792	175	966	1,6
Türev FY Gerçeğe Uygun Değer Farkı K/Z Yans. Kısmı	1.169	817	1.987	2,4	679	170	849	1,4
Türev FY Ger.Uyg.Değ.Farkı Diğ.Kaps.Gelire Yans. Kısm	11	0	11	0,0	113	4	117	0,2
Faktoring Yükümlülükleri	0	0	0	0,0	0	0	0	0,0
Kiralama İşlemlerinden Yükümlülükler (Net)	162	0	162	0,2	229	0	229	0,4
Karşılıklar	300	0	300	0,4	321	0	321	0,5
Genel Karşılıklar (TFRS 9 uygulamayan b.)	0	0	0	0,0	0	0	0	0,0
Yeniden Yapılanma Karşılığı	0	0	0	0,0	0	0	0	0,0
Çalışan Hakları Karşılığı	72	0	72	0,1	60	0	60	0,1
Sigorta Teknik Karşılıkları (Net)	0	0	0	0,0	0	0	0	0,0
Diğer Karşılıklar	228	0	228	0,3	261	0	261	0,4
Cari Vergi Borcu	117	0	117	0,1	150	0	150	0,2
Ertelenmiş Vergi Borcu	499	0	499	0,6	185	0	185	0,3
Satış Amaçlı Elde Tutulmuş ve Durulmuş Faal İlişkiler DV Borçları (Net)	0	0	0	0,0	0	0	0	0,0
Satış Amaçlı	0	0	0	0,0	0	0	0	0,0
Durdurulan Faaliyetlere İlişkin	0	0	0	0,0	0	0	0	0,0
Sermaye Benzeri Borçlanma Araçları	0	0	0	0,0	0	4.020	4.020	6,6
Krediler	0	0	0	0,0	0	4.020	4.020	6,6
Diğer Borçlanma Araçları	0	0	0	0,0	0	0	0	0,0
Diğer Yükümlülükler	866	2.791	3.657	4,4	745	83	828	1,4
Özkaynaklar	10.809	0	10.809	13,1	8.958	-4	8.954	14,6
Ödenmiş Sermaye	3.486	0	3.486	4,2	3.486	0	3.486	5,7
Sermaye Yedekleri	0	0	0	0,0	0	0	0	0,0
Hisse Senedi İhraç Primleri	0	0	0	0,0	0	0	0	0,0
Hisse Senedi İptal Kârları	0	0	0	0,0	0	0	0	0,0
Diğer Sermaye Yedekleri	0	0	0	0,0	0	0	0	0,0
K/Z'da Yen.Sınıf.mayacak Bir.Diğ.Kaps.Gel./Gid.	122	0	122	0,1	144	0	144	0,2
K/Z'da Yen.Sınıf.dırılacak Bir.Diğ.Kaps.Gel./Gid.	296	0	296	0,4	-8	-4	-11	0,0
Kâr Yedekleri	5.705	0	5.705	6,9	4.708	0	4.708	7,7
Yasal Yedekler	369	0	369	0,4	318	0	318	0,5
Statü Yedekleri	0	0	0	0,0	0	0	0	0,0
Olağanüstü Yedekler	5.336	0	5.336	6,5	4.391	0	4.391	7,2
Diğer Kâr Yedekleri	0	0	0	0,0	0	0	0	0,0
Kâr veya Zarar	1.200	0	1.200	1,5	627	0	627	1,0
Geçmiş Yıllar Kâr veya Zararları	0	0	0	0,0	0	0	0	0,0
Dönem Net Kâr veya Zararı	1.200	0	1.200	1,5	627	0	627	1,0
Toplam Yükümlülükler	36.926	45.717	82.644	100,0	32.442	28.783	61.225	100,0

ING Bank A.Ş.

Bilanço Dışı Yükümlülükler

(Milyon TL)

	Aralık 2021			Aralık 2020		
	TP	YP	Toplam	TP	YP	Toplam
Garanti ve Kefaletler	1.373	10.944	12.316	1.355	9.434	10.788
Teminat Mektupları	1.372	7.176	8.548	1.346	6.108	7.454
Banka Kredileri	0	0	0	0	1	1
Akreditifler	0	909	909	4	719	723
Garanti Verilen Prefinansmanlar	0	0	0	0	0	0
Cirolar	0	0	0	0	0	0
Diğer Garanti ve Kefaletler	0	2.859	2.859	4	2.606	2.610
Taahhütler	3.755	1.866	5.621	3.540	1.366	4.906
Cayılamaz Taahhütler	3.755	1.866	5.621	3.540	1.366	4.906
Cayılabilir Taahhütler	0	0	0	0	0	0
Türev Finansal Araçlar	25.970	85.928	111.898	26.568	56.221	82.789
Riskten Korunma Amaçlı Türev Finansal Araçlar	2.540	0	2.540	1.970	1.276	3.246
Alım Satım Amaçlı İşlemler	23.430	85.928	109.358	24.598	54.945	79.543
Emanet ve Rehinli Kıymetler	201.488	75.617	277.105	192.008	42.846	234.854
Emanet Kıymetler	3.195	5.313	8.508	2.223	2.776	4.999
Rehinli Kıymetler	20.963	12.544	33.507	22.672	8.329	31.000
Kabul Edilen Avaller ve Kefaletler	177.329	57.760	235.090	167.113	31.741	198.854
Toplam Bilanço Dışı Hesaplar	232.585	174.354	406.940	223.471	109.867	333.337

Gelir ve Gider Kalemleri

(Milyon TL)

	Aralık 2021	Aralık 2020
Faiz Gelirleri	6.380	4.896
Kredilerden Alınan Faizler	4.339	3.979
Zorunlu Karşılıklardan Alınan Faizler	164	8
Bankalardan Alınan Faizler	9	11
Para Piyasası İşlemlerinden Alınan Faizler	857	345
Menkul Değerlerden Alınan Faizler	1.010	553
Diğer Faiz Gelirleri	1	1
Faiz Giderleri	3.688	2.095
Mevduata Verilen Faizler	3.294	1.773
Kullanılan Kredilere Verilen Faizler	329	191
Para Piyasası İşlemlerine Verilen Faizler	32	60
İhraç Edilen Menkul Kıymetlere Verilen Faizler	0	0
Diğer Faiz Giderleri	33	71
Net Faiz Geliri/Gideri	2.692	2.801
Net Ücret ve Komisyon Gelirleri/Giderleri	435	426
Alınan Ücret ve Komisyonlar	626	593
Verilen Ücret ve Komisyonlar (-)	191	167
Temettü Gelirleri	0	0
Ticari Kar/Zarar (Net)	456	225
Sermaye Piyasası İşlemleri Kâr/Zararı	-12	98
Türev Finansal İşlemlerden Kar/Zarar	1.806	501
Kambiyo İşlemleri Kâr/Zararı	-1.338	-374
Diğer Faaliyet Gelirleri	609	570
Faaliyet Brüt Karı	4.192	4.023
Beklenen Zarar Karşılıkları Giderleri (-) (TFRS 9 uygulayan b.)	593	1.143
Diğer Karşılık Giderleri (-) (TFRS 9 uygulayan b.)	75	11
Kredi Karşılıkları (-) (TFRS 9 uygulayan b.)	0	0
Personel Giderleri (-)	804	-721
Diğer Faaliyet Giderleri (-)	1.300	1.322
Net Faaliyet Karı/Zararı	1.422	827
Birleşme İşlemi Sonrası Gelir Olarak Kaydedilen Fazlalık Tutarı	0	0
Özkaynak Yöntemi Uygulanan Ortaklıklardan Kar/Zarar	130	0
Net Parasal Pozisyon Kar/Zararı	0	0
Sürdürülen Faaliyetler Vergi Öncesi Kar/Zarar	1.552	827
Sürdürülen Faaliyetler Vergi Karşılığı (±)	-352	-200
Sürdürülen Faaliyetler Dönem Net Kar/Zararı	1.200	627
Durdurulan Faaliyetler Dönem Net Kar/Zararı	0	0
Net Dönem Karı / Zararı	1.200	627

Rasyolar

(%)

	Aralık 2021	Aralık 2020
Sermaye Yeterliliği		
Sermaye Yeterliliği Oranı	20,2	25,1
Özkaynaklar / Toplam Varlıklar	13,1	14,6
(Özkaynaklar - Duran Varlıklar) / Toplam Varlıklar	11,2	13,0
Net Bilanço Pozisyonu / Özkaynaklar	-46,3	-69,9
(Net Bilanço Pozisyonu + Net Nazım Hesap Pozisyonu) / Özkaynaklar	3,9	0,5
Bilanço Yapısı		
TP Varlıklar / Toplam Varlıklar	50,9	63,1
TP Yükümlülükler / Toplam Yükümlülükler	44,7	53,0
YP Varlıklar / YP Yükümlülükler	88,8	78,4
TP Mevduat / Toplam Mevduat	38,0	47,9
TP Krediler / Toplam Krediler	54,6	67,4
Toplam Mevduat / Toplam Varlıklar	64,2	65,7
Alınan Krediler / Toplam Varlıklar	11,4	8,7
Aktif Kalitesi		
Finansal Varlıklar (net) / Toplam Varlıklar	35,0	30,6
Toplam Krediler / Toplam Varlıklar	57,4	63,3
Toplam Krediler / Toplam Mevduat	89,4	96,3
Duran Varlıklar / Toplam Varlıklar	1,9	1,6
Tüketici Kredileri / Toplam Krediler	25,3	30,8
Likidite		
Likit Varlıklar / Toplam Varlıklar	27,1	25,3
Likit Varlıklar / Kısa Vadeli Yükümlülükler	40,2	37,8
TP Likit Varlıklar / Toplam Varlıklar	5,6	9,7
Karlılık		
Ortalama Aktif Karlılığı	1,7	1,1
Ortalama Özkaynak Karlılığı	12,3	7,1
Sürdürülen Faaliyeler Dönem Net Kar (Zarar) / Toplam Varlıklar	1,5	1,0
Gelir-Gider Yapısı		
Karşılık Sonrası Net Faiz Geliri / Toplam Varlıklar	2,4	2,7
Karşılık Sonrası Net Faiz Geliri / Faaliyet Brüt Karı	48,3	41,0
Faiz Dışı Gelirler (net) / Toplam Varlıklar	1,8	2,0
Diğer Faaliyet Giderleri / Toplam Varlıklar	1,6	2,2
Personel Giderleri / Diğer Faaliyet Giderleri	61,8	54,6
Faiz Dışı Gelirler (net) / Diğer Faaliyet Giderleri	115,4	92,4

Intesa Sanpaolo S.p.A.

Varlıklar

(Milyon TL)

	Aralık 2021			%	Aralık 2020			%
	TP	YP	Toplam	Dağ.	TP	YP	Toplam	Dağ.
Finansal Varlıklar (Net)	319	4.299	4.618	13,3	392	2.806	3.198	15,9
Nakit ve Nakit Benzerleri	319	4.299	4.618	13,3	392	2.806	3.198	15,9
Nakit Değerler ve Merkez Bankası	17	4.281	4.299	12,4	6	2.703	2.709	13,5
Bankalar	302	18	320	0,9	387	103	490	2,4
Para Piyasalarından Alacaklar	0	0	0	0,0	0	0	0	0,0
Beklenen Zarar Karşılıkları (-) (TFRS 9 uygulayan b.)	-1	0	-1	0,0	-1	0	-1	0,0
Gerçeğe Uygun Değer Farkı K/Z Yansıtılan FV	0	0	0	0,0	0	0	0	0,0
Devlet Borçlanma Senetleri	0	0	0	0,0	0	0	0	0,0
Sermayede Payı Temsil Eden Menkul Değerler	0	0	0	0,0	0	0	0	0,0
Diğer Finansal Varlıklar	0	0	0	0,0	0	0	0	0,0
Gerçeğe Uyg.D.Farkı Diğer Kaps. Gelire Yans. FV	0	0	0	0,0	0	0	0	0,0
Devlet Borçlanma Senetleri	0	0	0	0,0	0	0	0	0,0
Sermayede Payı Temsil Eden Menkul Değerler	0	0	0	0,0	0	0	0	0,0
Diğer Finansal Varlıklar	0	0	0	0,0	0	0	0	0,0
Türev Finansal Varlıklar	0	0	0	0,0	0	0	0	0,0
Türev FV Gerçeğe Uygun Değer Farkı K/Z Yan.Kısmı	0	0	0	0,0	0	0	0	0,0
Türev FV Ger.Uyg.D.Farkı Diğ.Kaps.Gel.Yans.Kısmı	0	0	0	0,0	0	0	0	0,0
İtfa Edilmiş Maliyeti ile Ölçülen FV (Net)	1.912	28.121	30.032	86,6	1.242	15.668	16.911	84,0
Krediler	1.712	27.768	29.480	85,0	1.057	15.665	16.722	83,0
Kiralama İşlemlerinden Alacaklar	0	0	0	0,0	0	0	0	0,0
Factoring Alacakları	331	353	684	2,0	291	3	295	1,5
İtfa Edilmiş Maliyeti ile Ölçülen Diğer FV	0	0	0	0,0	0	0	0	0,0
Devlet Borçlanma Senetleri	0	0	0	0,0	0	0	0	0,0
Diğer Finansal Varlıklar	0	0	0	0,0	0	0	0	0,0
Beklenen Zarar Karşılık. (-) (TFRS 9 uygulayan b.)	131	0	131	0,4	106	0	106	0,5
Donuk Alacaklar (TFRS 9 uygulamayan b.)	0	0	0	0,0	0	0	0	0,0
Özel Karşılıklar (-) (TFRS 9 uygulamayan b.)	0	0	0	0,0	0	0	0	0,0
Satış Amaç. Elde Tut. ve Dur. Faal. İliş.Dur.V. (Net)	0	0	0	0,0	0	0	0	0,0
Satış Amaçlı	0	0	0	0,0	0	0	0	0,0
Durdurulan Faaliyetlere İlişkin	0	0	0	0,0	0	0	0	0,0
Ortaklık Yatırımları	0	0	0	0,0	0	0	0	0,0
İştirakler (Net)	0	0	0	0,0	0	0	0	0,0
Özkaynak Yöntemine Göre Değerlenenler	0	0	0	0,0	0	0	0	0,0
Konsolide Edilmeyenler	0	0	0	0,0	0	0	0	0,0
Bağlı Ortaklıklar (Net)	0	0	0	0,0	0	0	0	0,0
Konsolide Edilmeyen Mali Ortaklıklar	0	0	0	0,0	0	0	0	0,0
Konsolide Edilmeyen Mali Olmayan Ortaklıklar	0	0	0	0,0	0	0	0	0,0
Birlikte Kontrol Edilen Ortaklıklar (iş ortak.)(Net)	0	0	0	0,0	0	0	0	0,0
Özkaynak Yöntemine Göre Değerlenenler	0	0	0	0,0	0	0	0	0,0
Konsolide Edilmeyenler	0	0	0	0,0	0	0	0	0,0
Maddi Duran Varlıklar (Net)	4	0	4	0,0	7	0	7	0,0
Maddi Olmayan Duran Varlıklar (Net)	1	0	1	0,0	0	0	0	0,0
Şerefiye	1	0	1	0,0	0	0	0	0,0
Diğer	0	0	0	0,0	0	0	0	0,0
Yatırım Amaçlı Gayrimenkuller (Net)	0	0	0	0,0	0	0	0	0,0
Cari Vergi Varlığı	0	0	0	0,0	0	0	0	0,0
Ertelenmiş Vergi Varlığı	33	0	33	0,1	25	0	25	0,1
Diğer Aktifler	4	0	4	0,0	2	0	2	0,0
Toplam Varlıklar	2.273	32.420	34.692	100,0	1.668	18.474	20.142	100,0

Yükümlülükler

(Milyon TL)

	Aralık 2021			%	Aralık 2020			%
	TP	YP	Toplam	Dağ.	TP	YP	Toplam	Dağ.
Mevduat	1	17.556	17.557	50,6	1	10.526	10.527	52,3
Alınan Krediler	200	14.558	14.758	42,5	0	7.786	7.786	38,7
Para Piyasalarına Borçlar	0	0	0	0,0	0	0	0	0,0
İhraç Edilen Menkul Kıymetler (Net)	0	0	0	0,0	0	0	0	0,0
Bonolar	0	0	0	0,0	0	0	0	0,0
Varlığa Dayalı Menkul Kıymetler	0	0	0	0,0	0	0	0	0,0
Tahviller	0	0	0	0,0	0	0	0	0,0
Fonlar	0	0	0	0,0	0	0	0	0,0
Müstakriz Fonları	0	0	0	0,0	0	0	0	0,0
Diğer	0	0	0	0,0	0	0	0	0,0
Gerçeğe Uygun Değer Farkı K/Z Yansıtılan FY	0	0	0	0,0	0	0	0	0,0
Türev Finansal Yükümlülükler	0	0	0	0,0	0	0	0	0,0
Türev FY Gerçeğe Uygun Değer Farkı K/Z Yans. Kısmı	0	0	0	0,0	0	0	0	0,0
Türev FY Ger.Uyg.Değ.Farkı Diğ.Kaps.Gelire Yans. Kısm	0	0	0	0,0	0	0	0	0,0
Faktoring Yükümlülükleri	0	0	0	0,0	0	0	0	0,0
Kiralama İşlemlerinden Yükümlülükler (Net)	3	4	7	0,0	4	4	7	0,0
Karşılıklar	3	3	6	0,0	2	2	4	0,0
Genel Karşılıklar (TFRS 9 uygulamayan b.)	0	0	0	0,0	0	0	0	0,0
Yeniden Yapılanma Karşılığı	0	0	0	0,0	0	0	0	0,0
Çalışan Hakları Karşılığı	2	3	6	0,0	1	2	3	0,0
Sigorta Teknik Karşılıkları (Net)	0	0	0	0,0	0	0	0	0,0
Diğer Karşılıklar	1	0	1	0,0	0	0	0	0,0
Cari Vergi Borcu	66	0	66	0,2	21	0	21	0,1
Ertelenmiş Vergi Borcu	0	0	0	0,0	0	0	0	0,0
Satış Amaç.Elde Tut.ve Dur..Faal.İliş. DV Borçları (Net)	0	0	0	0,0	0	0	0	0,0
Satış Amaçlı	0	0	0	0,0	0	0	0	0,0
Durdurulan Faaliyetlere İlişkin	0	0	0	0,0	0	0	0	0,0
Sermaye Benzeri Borçlanma Araçları	0	0	0	0,0	0	0	0	0,0
Krediler	0	0	0	0,0	0	0	0	0,0
Diğer Borçlanma Araçları	0	0	0	0,0	0	0	0	0,0
Diğer Yükümlülükler	0	25	25	0,1	0	16	16	0,1
Özkaynaklar	2.273	0	2.273	6,6	1.781	0	1.781	8,8
Ödenmiş Sermaye	677	0	677	2,0	677	0	677	3,4
Sermaye Yedekleri	0	0	0	0,0	0	0	0	0,0
Hisse Senedi İhraç Primleri	0	0	0	0,0	0	0	0	0,0
Hisse Senedi İptal Kârları	0	0	0	0,0	0	0	0	0,0
Diğer Sermaye Yedekleri	0	0	0	0,0	0	0	0	0,0
K/Z'da Yen.Sınıf.mayacak Bir.Diğ.Kaps.Gel./Gid.	0	0	0	0,0	0	0	0	0,0
K/Z'da Yen.Sınıf.dırılacak Bir.Diğ.Kaps.Gel./Gid.	0	0	0	0,0	0	0	0	0,0
Kâr Yedekleri	0	0	0	0,0	0	0	0	0,0
Yasal Yedekler	0	0	0	0,0	0	0	0	0,0
Statü Yedekleri	0	0	0	0,0	0	0	0	0,0
Olağanüstü Yedekler	0	0	0	0,0	0	0	0	0,0
Diğer Kâr Yedekleri	0	0	0	0,0	0	0	0	0,0
Kâr veya Zarar	1.596	0	1.596	4,6	1.104	0	1.104	5,5
Geçmiş Yıllar Kâr veya Zararları	1.104	0	1.104	3,2	919	0	919	4,6
Dönem Net Kâr veya Zararı	493	0	493	1,4	184	0	184	0,9
Toplam Yükümlülükler	2.546	32.147	34.692	100,0	1.809	18.334	20.142	100,0

Intesa Sanpaolo S.p.A.

Bilanço Dışı Yükümlülükler

(Milyon TL)

	Aralık 2021			Aralık 2020		
	TP	YP	Toplam	TP	YP	Toplam
Garanti ve Kefaletler	22	375	397	25	247	272
Teminat Mektupları	21	349	371	25	232	257
Banka Kredileri	0	0	0	0	0	0
Akreditifler	0	26	26	0	15	15
Garanti Verilen Prefinansmanlar	0	0	0	0	0	0
Cirolar	0	0	0	0	0	0
Diğer Garanti ve Kefaletler	0	0	0	0	0	0
Taahhütler	0	0	0	0	0	0
Cayılmaz Taahhütler	0	0	0	0	0	0
Cayılabilir Taahhütler	0	0	0	0	0	0
Türev Finansal Araçlar	0	0	0	0	0	0
Riskten Korunma Amaçlı Türev Finansal Araçlar	0	0	0	0	0	0
Alım Satım Amaçlı İşlemler	0	0	0	0	0	0
Emanet ve Rehinli Kıymetler	0	0	0	0	0	0
Emanet Kıymetler	0	0	0	0	0	0
Rehinli Kıymetler	0	0	0	0	0	0
Kabul Edilen Avaller ve Kefaletler	0	0	0	0	0	0
Toplam Bilanço Dışı Hesaplar	22	375	397	25	247	272

Gelir ve Gider Kalemleri

(Milyon TL)

	Aralık 2021	Aralık 2020
Faiz Gelirleri	799	454
Kredilerden Alınan Faizler	696	374
Zorunlu Karşılıklardan Alınan Faizler	0	0
Bankalardan Alınan Faizler	104	80
Para Piyasası İşlemlerinden Alınan Faizler	0	0
Menkul Değerlerden Alınan Faizler	0	0
Diğer Faiz Gelirleri	0	0
Faiz Giderleri	12	21
Mevduata Verilen Faizler	0	2
Kullanılan Kredilere Verilen Faizler	10	18
Para Piyasası İşlemlerine Verilen Faizler	0	0
İhraç Edilen Menkul Kıymetlere Verilen Faizler	0	0
Diğer Faiz Giderleri	1	0
Net Faiz Geliri/Gideri	788	433
Net Ücret ve Komisyon Gelirleri/Giderleri	-108	-84
Alınan Ücret ve Komisyonlar	5	6
Verilen Ücret ve Komisyonlar (-)	114	90
Temettü Gelirleri	0	0
Ticari Kar/Zarar (Net)	68	12
Sermaye Piyasası İşlemleri Kâr/Zararı	0	0
Türev Finansal İşlemlerden Kar/Zarar	-33	1
Kambiyo İşlemleri Kâr/Zararı	102	11
Diğer Faaliyet Gelirleri	51	19
Faaliyet Brüt Karı	798	380
Beklenen Zarar Karşılıkları Giderleri (-) (TFRS 9 uygulayan b.)	74	97
Diğer Karşılık Giderleri (-) (TFRS 9 uygulayan b.)	0	0
Kredi Karşılıkları (-) (TFRS 9 uygulayan b.)	0	0
Personel Giderleri (-)	26	-17
Diğer Faaliyet Giderleri (-)	44	30
Net Faaliyet Karı/Zararı	655	237
Birleşme İşlemi Sonrası Gelir Olarak Kaydedilen Fazlalık Tutarı	0	0
Özkaynak Yöntemi Uygulanan Ortaklıklardan Kar/Zarar	0	0
Net Parasal Pozisyon Kar/Zararı	0	0
Sürdürülen Faaliyetler Vergi Öncesi Kar/Zarar	655	237
Sürdürülen Faaliyetler Vergi Karşılığı (±)	-162	-52
Sürdürülen Faaliyetler Dönem Net Kar/Zararı	493	184
Durdurulan Faaliyetler Dönem Net Kar/Zararı	0	0
Net Dönem Karı / Zararı	493	184

Rasyolar

(%)

	Aralık 2021	Aralık 2020
Sermaye Yeterliliği		
Sermaye Yeterliliği Oranı	29,1	20,5
Özkaynaklar / Toplam Varlıklar	6,6	8,8
(Özkaynaklar - Duran Varlıklar) / Toplam Varlıklar	6,5	8,8
Net Bilanço Pozisyonu / Özkaynaklar	12,1	8,0
(Net Bilanço Pozisyonu + Net Nazım Hesap Pozisyonu) / Özkaynaklar	12,1	8,0
Bilanço Yapısı		
TP Varlıklar / Toplam Varlıklar	6,6	8,3
TP Yükümlülükler / Toplam Yükümlülükler	7,3	9,0
YP Varlıklar / YP Yükümlülükler	100,9	100,8
TP Mevduat / Toplam Mevduat	0,0	0,0
TP Krediler / Toplam Krediler	5,8	6,3
Toplam Mevduat / Toplam Varlıklar	50,6	52,3
Alınan Krediler / Toplam Varlıklar	42,5	38,7
Aktif Kalitesi		
Finansal Varlıklar (net) / Toplam Varlıklar	13,3	15,9
Toplam Krediler / Toplam Varlıklar	85,0	83,0
Toplam Krediler / Toplam Mevduat	167,9	158,9
Duran Varlıklar / Toplam Varlıklar	0,0	0,0
Tüketici Kredileri / Toplam Krediler	0,0	0,0
Likidite		
Likit Varlıklar / Toplam Varlıklar	13,3	15,9
Likit Varlıklar / Kısa Vadeli Yükümlülükler	217,0	202,4
TP Likit Varlıklar / Toplam Varlıklar	0,9	1,9
Karlılık		
Ortalama Aktif Karlılığı	1,9	1,2
Ortalama Özkaynak Karlılığı	23,7	10,8
Sürdürülen Faaliyeler Dönem Net Kar (Zarar) / Toplam Varlıklar	1,4	0,9
Gelir-Gider Yapısı		
Karşılık Sonrası Net Faiz Geliri / Toplam Varlıklar	2,1	1,7
Karşılık Sonrası Net Faiz Geliri / Faaliyet Brüt Karı	89,4	88,3
Faiz Dışı Gelirler (net) / Toplam Varlıklar	0,0	-0,3
Diğer Faaliyet Giderleri / Toplam Varlıklar	0,1	0,2
Personel Giderleri / Diğer Faaliyet Giderleri	58,6	54,6
Faiz Dışı Gelirler (net) / Diğer Faaliyet Giderleri	23,8	-172,1

JPMorgan Chase Bank N.A.

Varlıklar

(Milyon TL)

	Aralık 2021			%	Aralık 2020			%
	TP	YP	Toplam	Dağ.	TP	YP	Toplam	Dağ.
Finansal Varlıklar (Net)	582	389	971	94,4	229	547	776	93,1
Nakit ve Nakit Benzerleri	437	386	824	80,1	218	543	761	91,4
Nakit Değerler ve Merkez Bankası	198	133	331	32,2	2	74	77	9,2
Bankalar	241	254	494	48,1	217	469	686	82,3
Para Piyasalarından Alacaklar	0	0	0	0,0	0	0	0	0,0
Beklenen Zarar Karşılıkları (-) (TFRS 9 uygulayan b.)	-1	0	-1	-0,1	-1	0	-1	-0,1
Gerçeğe Uygun Değer Farkı K/Z Yansıtılan FV	144	0	144	14,1	11	0	11	1,4
Devlet Borçlanma Senetleri	144	0	144	14,1	11	0	11	1,4
Sermayede Payı Temsil Eden Menkul Değerler	0	0	0	0,0	0	0	0	0,0
Diğer Finansal Varlıklar	0	0	0	0,0	0	0	0	0,0
Gerçeğe Uyg.D.Farkı Diğer Kaps. Gelire Yans. FV	0	0	0	0,0	0	0	0	0,0
Devlet Borçlanma Senetleri	0	0	0	0,0	0	0	0	0,0
Sermayede Payı Temsil Eden Menkul Değerler	0	0	0	0,0	0	0	0	0,0
Diğer Finansal Varlıklar	0	0	0	0,0	0	0	0	0,0
Türev Finansal Varlıklar	0	2	2	0,2	0	3	3	0,4
Türev FV Gerçeğe Uygun Değer Farkı K/Z Yan.Kısmı	0	2	2	0,2	0	3	3	0,4
Türev FV Ger.Uyg.D.Farkı Diğ.Kaps.Gel.Yans.Kısmı	0	0	0	0,0	0	0	0	0,0
İtfa Edilmiş Maliyeti ile Ölçülen FV (Net)	0	0	0	0,0	0	0	0	0,0
Krediler	0	0	0	0,0	0	0	0	0,0
Kiralama İşlemlerinden Alacaklar	0	0	0	0,0	0	0	0	0,0
Factoring Alacakları	0	0	0	0,0	0	0	0	0,0
İtfa Edilmiş Maliyeti ile Ölçülen Diğer FV	0	0	0	0,0	0	0	0	0,0
Devlet Borçlanma Senetleri	0	0	0	0,0	0	0	0	0,0
Diğer Finansal Varlıklar	0	0	0	0,0	0	0	0	0,0
Beklenen Zarar Karşılık. (-) (TFRS 9 uygulayan b.)	0	0	0	0,0	0	0	0	0,0
Donuk Alacaklar (TFRS 9 uygulamayan b.)	0	0	0	0,0	0	0	0	0,0
Özel Karşılıklar (-) (TFRS 9 uygulamayan b.)	0	0	0	0,0	0	0	0	0,0
Satış Amaç. Elde Tut. ve Dur. Faal. İliş.Dur.V. (Net)	0	0	0	0,0	0	0	0	0,0
Satış Amaçlı	0	0	0	0,0	0	0	0	0,0
Durdurulan Faaliyetlere İlişkin	0	0	0	0,0	0	0	0	0,0
Ortaklık Yatırımları	0	0	0	0,0	0	0	0	0,0
İştirakler (Net)	0	0	0	0,0	0	0	0	0,0
Özkaynak Yöntemine Göre Değerlenenler	0	0	0	0,0	0	0	0	0,0
Konsolide Edilmeyenler	0	0	0	0,0	0	0	0	0,0
Bağlı Ortaklıklar (Net)	0	0	0	0,0	0	0	0	0,0
Konsolide Edilmeyen Mali Ortaklıklar	0	0	0	0,0	0	0	0	0,0
Konsolide Edilmeyen Mali Olmayan Ortaklıklar	0	0	0	0,0	0	0	0	0,0
Birlikte Kontrol Edilen Ortaklıklar (iş ortak.)(Net)	0	0	0	0,0	0	0	0	0,0
Özkaynak Yöntemine Göre Değerlenenler	0	0	0	0,0	0	0	0	0,0
Konsolide Edilmeyenler	0	0	0	0,0	0	0	0	0,0
Maddi Duran Varlıklar (Net)	32	0	32	3,2	38	0	38	4,6
Maddi Olmayan Duran Varlıklar (Net)	4	0	4	0,4	4	0	4	0,5
Şerefiye	0	0	0	0,0	0	0	0	0,0
Diğer	4	0	4	0,4	4	0	4	0,5
Yatırım Amaçlı Gayrimenkuller (Net)	0	0	0	0,0	0	0	0	0,0
Cari Vergi Varlığı	0	0	0	0,0	0	0	0	0,0
Ertelenmiş Vergi Varlığı	9	0	9	0,9	1	0	1	0,2
Diğer Aktifler	1	11	12	1,1	1	12	13	1,6
Toplam Varlıklar	629	399	1.028	100,0	274	559	833	100,0

Yükümlülükler

(Milyon TL)

	Aralık 2021			%	Aralık 2020			%
	TP	YP	Toplam	Dağ.	TP	YP	Toplam	Dağ.
Mevduat	82	0	82	8,0	87	0	87	10,5
Alınan Krediler	0	0	0	0,0	0	0	0	0,0
Para Piyasalarına Borçlar	0	0	0	0,0	0	0	0	0,0
İhraç Edilen Menkul Kıymetler (Net)	0	0	0	0,0	0	0	0	0,0
Bonolar	0	0	0	0,0	0	0	0	0,0
Varlığa Dayalı Menkul Kıymetler	0	0	0	0,0	0	0	0	0,0
Tahviller	0	0	0	0,0	0	0	0	0,0
Fonlar	0	0	0	0,0	0	0	0	0,0
Müstakriz Fonları	0	0	0	0,0	0	0	0	0,0
Diğer	0	0	0	0,0	0	0	0	0,0
Gerçeğe Uygun Değer Farkı K/Z Yansıtılan FY	0	0	0	0,0	0	0	0	0,0
Türev Finansal Yükümlülükler	0	2	2	0,2	0	1	1	0,1
Türev FY Gerçeğe Uygun Değer Farkı K/Z Yans. Kısmı	0	2	2	0,2	0	1	1	0,1
Türev FY Ger.Uyg.Değ.Farkı Diğ.Kaps.Gelire Yans. Kısm	0	0	0	0,0	0	0	0	0,0
Faktoring Yükümlülükleri	0	0	0	0,0	0	0	0	0,0
Kiralama İşlemlerinden Yükümlülükler (Net)	0	40	40	3,9	0	26	26	3,2
Karşılıklar	34	0	34	3,3	18	0	18	2,2
Genel Karşılıklar (TFRS 9 uygulamayan b.)	0	0	0	0,0	0	0	0	0,0
Yeniden Yapılanma Karşılığı	0	0	0	0,0	0	0	0	0,0
Çalışan Hakları Karşılığı	32	0	32	3,1	17	0	17	2,1
Sigorta Teknik Karşılıkları (Net)	0	0	0	0,0	0	0	0	0,0
Diğer Karşılıklar	2	0	2	0,2	1	0	1	0,1
Cari Vergi Borcu	0	0	0	0,0	0	0	0	0,0
Ertelenmiş Vergi Borcu	22	0	22	2,1	17	0	17	2,0
Satış Amaç.Elde Tut.ve Dur..Faal.İliş. DV Borçları (Net) □	0	0	0	0,0	0	0	0	0,0
Satış Amaçlı	0	0	0	0,0	0	0	0	0,0
Durdurulan Faaliyetlere İlişkin	0	0	0	0,0	0	0	0	0,0
Sermaye Benzeri Borçlanma Araçları	0	0	0	0,0	0	0	0	0,0
Krediler	0	0	0	0,0	0	0	0	0,0
Diğer Borçlanma Araçları	0	0	0	0,0	0	0	0	0,0
Diğer Yükümlülükler	1	0	1	0,1	0	0	1	0,1
Özkaynaklar	848	0	848	82,5	683	0	683	82,0
Ödenmiş Sermaye	100	0	100	9,7	100	0	100	12,0
Sermaye Yedekleri	0	0	0	0,0	0	0	0	0,0
Hisse Senedi İhraç Primleri	0	0	0	0,0	0	0	0	0,0
Hisse Senedi İptal Kârları	0	0	0	0,0	0	0	0	0,0
Diğer Sermaye Yedekleri	0	0	0	0,0	0	0	0	0,0
K/Z'da Yen.Sınıf.mayacak Bir.Diğ.Kaps.Gel./Gid.	-1	0	-1	-0,1	0	0	0	0,0
K/Z'da Yen.Sınıf.dırılacak Bir.Diğ.Kaps.Gel./Gid.	0	0	0	0,0	0	0	0	0,0
Kâr Yedekleri	0	0	0	0,0	0	0	0	0,0
Yasal Yedekler	0	0	0	0,0	0	0	0	0,0
Statü Yedekleri	0	0	0	0,0	0	0	0	0,0
Olağanüstü Yedekler	0	0	0	0,0	0	0	0	0,0
Diğer Kâr Yedekleri	0	0	0	0,0	0	0	0	0,0
Kâr veya Zarar	749	0	749	72,8	583	0	583	70,0
Geçmiş Yıllar Kâr veya Zararları	583	0	583	56,7	483	0	483	58,0
Dönem Net Kâr veya Zararı	165	0	165	16,1	100	0	100	12,0
Toplam Yükümlülükler	986	42	1.028	100,0	806	27	833	100,0

JPMorgan Chase Bank N.A.

Bilanço Dışı Yükümlülükler

(Milyon TL)

	Aralık 2021			Aralık 2020		
	TP	YP	Toplam	TP	YP	Toplam
Garanti ve Kefaletler	0	0	0	0	0	0
Teminat Mektupları	0	0	0	0	0	0
Banka Kredileri	0	0	0	0	0	0
Akreditifler	0	0	0	0	0	0
Garanti Verilen Prefinansmanlar	0	0	0	0	0	0
Cirolar	0	0	0	0	0	0
Diğer Garanti ve Kefaletler	0	0	0	0	0	0
Taahhütler	426	425	851	355	563	918
Cayılabilir Taahhütler	426	425	851	355	563	918
Cayılabilir Taahhütler	0	0	0	0	0	0
Türev Finansal Araçlar	291	360	652	449	525	973
Riskten Korunma Amaçlı Türev Finansal Araçlar	0	0	0	0	0	0
Alım Satım Amaçlı İşlemler	291	360	652	449	525	973
Emanet ve Rehinli Kıymetler	3	0	3	3	0	3
Emanet Kıymetler	3	0	3	3	0	3
Rehinli Kıymetler	0	0	0	0	0	0
Kabul Edilen Avaller ve Kefaletler	0	0	0	0	0	0
Toplam Bilanço Dışı Hesaplar	720	785	1.505	806	1.087	1.894

Gelir ve Gider Kalemleri

(Milyon TL)

	Aralık 2021	Aralık 2020
Faiz Gelirleri	469	364
Kredilerden Alınan Faizler	0	0
Zorunlu Karşılıklardan Alınan Faizler	20	2
Bankalardan Alınan Faizler	401	347
Para Piyasası İşlemlerinden Alınan Faizler	12	9
Menkul Değerlerden Alınan Faizler	37	6
Diğer Faiz Gelirleri	0	0
Faiz Giderleri	325	192
Mevduata Verilen Faizler	324	191
Kullanılan Kredilere Verilen Faizler	0	0
Para Piyasası İşlemlerine Verilen Faizler	0	0
İhraç Edilen Menkul Kıymetlere Verilen Faizler	0	0
Diğer Faiz Giderleri	0	0
Net Faiz Geliri/Gideri	144	173
Net Ücret ve Komisyon Gelirleri/Giderleri	97	59
Alınan Ücret ve Komisyonlar	98	59
Verilen Ücret ve Komisyonlar (-)	0	0
Temettü Gelirleri	0	0
Ticari Kar/Zarar (Net)	105	-3
Sermaye Piyasası İşlemleri Kâr/Zararı	51	-13
Türev Finansal İşlemlerden Kar/Zarar	3	2
Kambiyo İşlemleri Kâr/Zararı	51	8
Diğer Faaliyet Gelirleri	2	3
Faaliyet Brüt Karı	348	231
Beklenen Zarar Karşılıkları Giderleri (-) (TFRS 9 uygulayan b.)	0	1
Diğer Karşılık Giderleri (-) (TFRS 9 uygulayan b.)	5	2
Kredi Karşılıkları (-) (TFRS 9 uygulayan b.)	0	0
Personel Giderleri (-)	55	-37
Diğer Faaliyet Giderleri (-)	71	61
Net Faaliyet Karı/Zararı	217	130
Birleşme İşlemi Sonrası Gelir Olarak Kaydedilen Fazlalık Tutarı	0	0
Özkaynak Yöntemi Uygulanan Ortaklıklardan Kar/Zarar	0	0
Net Parasal Pozisyon Kar/Zararı	0	0
Sürdürülen Faaliyetler Vergi Öncesi Kar/Zarar	217	130
Sürdürülen Faaliyetler Vergi Karşılığı (±)	-52	-30
Sürdürülen Faaliyetler Dönem Net Kar/Zararı	165	100
Durdurulan Faaliyetler Dönem Net Kar/Zararı	0	0
Net Dönem Karı / Zararı	165	100

Rasyolar

(%)

	Aralık 2021	Aralık 2020
Sermaye Yeterliliği		
Sermaye Yeterliliği Oranı	136,2	117,6
Özkaynaklar / Toplam Varlıklar	82,5	82,0
(Özkaynaklar - Duran Varlıklar) / Toplam Varlıklar	79,0	76,9
Net Bilanço Pozisyonu / Özkaynaklar	42,1	77,8
(Net Bilanço Pozisyonu + Net Nazım Hesap Pozisyonu) / Özkaynaklar	7,5	-9,9
Bilanço Yapısı		
TP Varlıklar / Toplam Varlıklar	61,2	32,9
TP Yükümlülükler / Toplam Yükümlülükler	95,9	96,7
YP Varlıklar / YP Yükümlülükler	956,8	2.051,6
TP Mevduat / Toplam Mevduat	100,0	100,0
TP Krediler / Toplam Krediler	-	-
Toplam Mevduat / Toplam Varlıklar	8,0	10,5
Alınan Krediler / Toplam Varlıklar	0,0	0,0
Aktif Kalitesi		
Finansal Varlıklar (net) / Toplam Varlıklar	94,4	93,1
Toplam Krediler / Toplam Varlıklar	0,0	0,0
Toplam Krediler / Toplam Mevduat	0,0	0,0
Duran Varlıklar / Toplam Varlıklar	3,5	5,1
Tüketici Kredileri / Toplam Krediler	-	-
Likidite		
Likit Varlıklar / Toplam Varlıklar	80,1	91,4
Likit Varlıklar / Kısa Vadeli Yükümlülükler	747,1	760,0
TP Likit Varlıklar / Toplam Varlıklar	42,5	26,2
Karlılık		
Ortalama Aktif Karlılığı	14,6	6,9
Ortalama Özkaynak Karlılığı	21,1	16,0
Sürdürülen Faaliyeler Dönem Net Kar (Zarar) / Toplam Varlıklar	16,1	12,0
Gelir-Gider Yapısı		
Karşılık Sonrası Net Faiz Geliri / Toplam Varlıklar	13,5	20,3
Karşılık Sonrası Net Faiz Geliri / Faaliyet Brüt Karı	40,0	73,3
Faiz Dışı Gelirler (net) / Toplam Varlıklar	19,9	7,0
Diğer Faaliyet Giderleri / Toplam Varlıklar	7,0	7,3
Personel Giderleri / Diğer Faaliyet Giderleri	76,5	61,0
Faiz Dışı Gelirler (net) / Diğer Faaliyet Giderleri	285,8	96,0

MUFG Bank Turkey A.Ş.

Varlıklar

(Milyon TL)

	Aralık 2021			%	Aralık 2020			%
	TP	YP	Toplam	Dağ.	TP	YP	Toplam	Dağ.
Finansal Varlıklar (Net)	504	7.378	7.882	33,7	764	4.094	4.858	35,2
Nakit ve Nakit Benzerleri	496	7.269	7.765	33,2	743	4.077	4.819	34,9
Nakit Değerler ve Merkez Bankası	56	5.658	5.714	24,4	12	3.164	3.176	23,0
Bankalar	440	1.612	2.052	8,8	731	913	1.644	11,9
Para Piyasalarından Alacaklar	0	0	0	0,0	0	0	0	0,0
Beklenen Zarar Karşılıkları (-) (TFRS 9 uygulayan b.)	-1	0	-1	0,0	-1	0	-1	0,0
Gerçeğe Uygun Değer Farkı K/Z Yansıtılan FV	0	0	0	0,0	0	0	0	0,0
Devlet Borçlanma Senetleri	0	0	0	0,0	0	0	0	0,0
Sermayede Payı Temsil Eden Menkul Değerler	0	0	0	0,0	0	0	0	0,0
Diğer Finansal Varlıklar	0	0	0	0,0	0	0	0	0,0
Gerçeğe Uyg.D.Farkı Diğer Kaps. Gelire Yans. FV	0	0	0	0,0	0	0	0	0,0
Devlet Borçlanma Senetleri	0	0	0	0,0	0	0	0	0,0
Sermayede Payı Temsil Eden Menkul Değerler	0	0	0	0,0	0	0	0	0,0
Diğer Finansal Varlıklar	0	0	0	0,0	0	0	0	0,0
Türev Finansal Varlıklar	8	109	117	0,5	21	18	39	0,3
Türev FV Gerçeğe Uygun Değer Farkı K/Z Yan.Kısmı	8	109	117	0,5	21	18	39	0,3
Türev FV Ger.Uyg.D.Farkı Diğ.Kaps.Gel.Yans.Kısmı	0	0	0	0,0	0	0	0	0,0
İtfa Edilmiş Maliyeti ile Ölçülen FV (Net)	1.580	13.708	15.287	65,4	1.804	6.997	8.801	63,8
Krediler	1.645	13.708	15.353	65,7	1.857	6.997	8.854	64,1
Kiralama İşlemlerinden Alacaklar	0	0	0	0,0	0	0	0	0,0
Factoring Alacakları	0	0	0	0,0	0	0	0	0,0
İtfa Edilmiş Maliyeti ile Ölçülen Diğer FV	0	0	0	0,0	0	0	0	0,0
Devlet Borçlanma Senetleri	0	0	0	0,0	0	0	0	0,0
Diğer Finansal Varlıklar	0	0	0	0,0	0	0	0	0,0
Beklenen Zarar Karşılık. (-) (TFRS 9 uygulayan b.)	65	0	65	0,3	53	0	53	0,4
Donuk Alacaklar (TFRS 9 uygulamayan b.)	0	0	0	0,0	0	0	0	0,0
Özel Karşılıklar (-) (TFRS 9 uygulamayan b.)	0	0	0	0,0	0	0	0	0,0
Satış Amaç. Elde Tut. ve Dur. Faal. İliş.Dur.V. (Net)	0	0	0	0,0	0	0	0	0,0
Satış Amaçlı	0	0	0	0,0	0	0	0	0,0
Durdurulan Faaliyetlere İlişkin	0	0	0	0,0	0	0	0	0,0
Ortaklık Yatırımları	0	0	0	0,0	0	0	0	0,0
İştirakler (Net)	0	0	0	0,0	0	0	0	0,0
Özkaynak Yöntemine Göre Değerlenenler	0	0	0	0,0	0	0	0	0,0
Konsolide Edilmeyenler	0	0	0	0,0	0	0	0	0,0
Bağlı Ortaklıklar (Net)	0	0	0	0,0	0	0	0	0,0
Konsolide Edilmeyen Mali Ortaklıklar	0	0	0	0,0	0	0	0	0,0
Konsolide Edilmeyen Mali Olmayan Ortaklıklar	0	0	0	0,0	0	0	0	0,0
Birlikte Kontrol Edilen Ortaklıklar (iş ortak.)(Net)	0	0	0	0,0	0	0	0	0,0
Özkaynak Yöntemine Göre Değerlenenler	0	0	0	0,0	0	0	0	0,0
Konsolide Edilmeyenler	0	0	0	0,0	0	0	0	0,0
Maddi Duran Varlıklar (Net)	11	0	11	0,0	7	0	7	0,0
Maddi Olmayan Duran Varlıklar (Net)	8	0	8	0,0	6	0	6	0,0
Şerefiye	0	0	0	0,0	0	0	0	0,0
Diğer	8	0	8	0,0	6	0	6	0,0
Yatırım Amaçlı Gayrimenkuller (Net)	0	0	0	0,0	0	0	0	0,0
Cari Vergi Varlığı	0	0	0	0,0	0	0	0	0,0
Ertelenmiş Vergi Varlığı	7	0	7	0,0	13	0	13	0,1
Diğer Aktifler	39	151	190	0,8	29	91	120	0,9
Toplam Varlıklar	2.149	21.237	23.385	100,0	2.622	11.183	13.805	100,0

Yükümlülükler

(Milyon TL)

	Aralık 2021			%	Aralık 2020			%
	TP	YP	Toplam	Dağ.	TP	YP	Toplam	Dağ.
Mevduat	344	10.381	10.725	45,9	332	4.706	5.037	36,5
Alınan Krediler	0	11.034	11.034	47,2	708	6.823	7.531	54,6
Para Piyasalarına Borçlar	0	0	0	0,0	0	0	0	0,0
İhraç Edilen Menkul Kıymetler (Net)	0	0	0	0,0	0	0	0	0,0
Bonolar	0	0	0	0,0	0	0	0	0,0
Varlığa Dayalı Menkul Kıymetler	0	0	0	0,0	0	0	0	0,0
Tahviller	0	0	0	0,0	0	0	0	0,0
Fonlar	0	0	0	0,0	0	0	0	0,0
Müstakriz Fonları	0	0	0	0,0	0	0	0	0,0
Diğer	0	0	0	0,0	0	0	0	0,0
Gerçeğe Uygun Değer Farkı K/Z Yansıtılan FY	0	0	0	0,0	0	0	0	0,0
Türev Finansal Yükümlülükler	42	11	53	0,2	4	18	22	0,2
Türev FY Gerçeğe Uygun Değer Farkı K/Z Yans. Kısmı	42	11	53	0,2	4	18	22	0,2
Türev FY Ger.Uyg.Değ.Farkı Diğ.Kaps.Gelire Yans. Kısm	0	0	0	0,0	0	0	0	0,0
Faktoring Yükümlülükleri	0	0	0	0,0	0	0	0	0,0
Kiralama İşlemlerinden Yükümlülükler (Net)	5	0	5	0,0	4	0	4	0,0
Karşılıklar	24	0	24	0,1	22	0	22	0,2
Genel Karşılıklar (TFRS 9 uygulamayan b.)	0	0	0	0,0	0	0	0	0,0
Yeniden Yapılanma Karşılığı	0	0	0	0,0	0	0	0	0,0
Çalışan Hakları Karşılığı	19	0	19	0,1	18	0	18	0,1
Sigorta Teknik Karşılıkları (Net)	0	0	0	0,0	0	0	0	0,0
Diğer Karşılıklar	4	0	4	0,0	4	0	4	0,0
Cari Vergi Borcu	27	0	27	0,1	13	0	13	0,1
Ertelenmiş Vergi Borcu	0	0	0	0,0	0	0	0	0,0
Satış Amaç.Elde Tut.ve Dur..Faal.İliş. DV Borçları (Net) □	0	0	0	0,0	0	0	0	0,0
Satış Amaçlı	0	0	0	0,0	0	0	0	0,0
Durdurulan Faaliyetlere İlişkin	0	0	0	0,0	0	0	0	0,0
Sermaye Benzeri Borçlanma Araçları	0	0	0	0,0	0	0	0	0,0
Krediler	0	0	0	0,0	0	0	0	0,0
Diğer Borçlanma Araçları	0	0	0	0,0	0	0	0	0,0
Diğer Yükümlülükler	21	35	56	0,2	12	0	12	0,1
Özkaynaklar	1.462	0	1.462	6,3	1.164	0	1.164	8,4
Ödenmiş Sermaye	528	0	528	2,3	528	0	528	3,8
Sermaye Yedekleri	0	0	0	0,0	0	0	0	0,0
Hisse Senedi İhraç Primleri	0	0	0	0,0	0	0	0	0,0
Hisse Senedi İptal Kârları	0	0	0	0,0	0	0	0	0,0
Diğer Sermaye Yedekleri	0	0	0	0,0	0	0	0	0,0
K/Z'da Yen.Sınıf.mayacak Bir.Diğ.Kaps.Gel./Gid.	0	0	0	0,0	0	0	0	0,0
K/Z'da Yen.Sınıf.dırılacak Bir.Diğ.Kaps.Gel./Gid.	0	0	0	0,0	0	0	0	0,0
Kâr Yedekleri	31	0	31	0,1	24	0	24	0,2
Yasal Yedekler	31	0	31	0,1	24	0	24	0,2
Statü Yedekleri	0	0	0	0,0	0	0	0	0,0
Olağanüstü Yedekler	0	0	0	0,0	0	0	0	0,0
Diğer Kâr Yedekleri	0	0	0	0,0	0	0	0	0,0
Kâr veya Zarar	903	0	903	3,9	613	0	613	4,4
Geçmiş Yıllar Kâr veya Zararları	606	0	606	2,6	477	0	477	3,5
Dönem Net Kâr veya Zararı	298	0	298	1,3	136	0	136	1,0
Toplam Yükümlülükler	1.925	21.461	23.385	100,0	2.259	11.546	13.805	100,0

MUFG Bank Turkey A.Ş.

Bilanço Dışı Yükümlülükler

(Milyon TL)

	Aralık 2021			Aralık 2020		
	TP	YP	Toplam	TP	YP	Toplam
Garanti ve Kefaletler	600	2.096	2.696	502	916	1.418
Teminat Mektupları	600	587	1.188	502	353	854
Banka Kredileri	0	0	0	0	0	0
Akreditifler	0	1.497	1.497	0	557	557
Garanti Verilen Prefinansmanlar	0	0	0	0	0	0
Cirolar	0	0	0	0	0	0
Diğer Garanti ve Kefaletler	0	12	12	0	7	7
Taahhütler	313	4.551	4.864	133	156	289
Cayılamaz Taahhütler	313	4.551	4.864	133	156	289
Cayılabilir Taahhütler	0	0	0	0	0	0
Türev Finansal Araçlar	1.754	9.076	10.831	972	6.495	7.467
Riskten Korunma Amaçlı Türev Finansal Araçlar	0	0	0	0	0	0
Alım Satım Amaçlı İşlemler	1.754	9.076	10.831	972	6.495	7.467
Emanet ve Rehinli Kıymetler	0	2.066	2.066	5	1.189	1.195
Emanet Kıymetler	0	0	0	5	0	5
Rehinli Kıymetler	0	0	0	0	0	0
Kabul Edilen Avaller ve Kefaletler	0	2.066	2.066	0	1.189	1.189
Toplam Bilanço Dışı Hesaplar	2.667	17.790	20.457	1.612	8.757	10.368

Gelir ve Gider Kalemleri

(Milyon TL)

	Aralık 2021	Aralık 2020
Faiz Gelirleri	474	330
Kredilerden Alınan Faizler	423	278
Zorunlu Karşılıklardan Alınan Faizler	3	0
Bankalardan Alınan Faizler	41	46
Para Piyasası İşlemlerinden Alınan Faizler	5	4
Menkul Değerlerden Alınan Faizler	0	0
Diğer Faiz Gelirleri	1	2
Faiz Giderleri	92	98
Mevduata Verilen Faizler	68	65
Kullanılan Kredilere Verilen Faizler	20	30
Para Piyasası İşlemlerine Verilen Faizler	2	0
İhraç Edilen Menkul Kıymetlere Verilen Faizler	0	0
Diğer Faiz Giderleri	1	2
Net Faiz Geliri/Gideri	382	233
Net Ücret ve Komisyon Gelirleri/Giderleri	-3	-5
Alınan Ücret ve Komisyonlar	37	31
Verilen Ücret ve Komisyonlar (-)	39	36
Temettü Gelirleri	0	0
Ticari Kar/Zarar (Net)	125	54
Sermaye Piyasası İşlemleri Kâr/Zararı	0	0
Türev Finansal İşlemlerden Kar/Zarar	52	46
Kambiyo İşlemleri Kâr/Zararı	73	8
Diğer Faaliyet Gelirleri	2	1
Faaliyet Brüt Karı	507	283
Beklenen Zarar Karşılıkları Giderleri (-) (TFRS 9 uygulayan b.)	13	15
Diğer Karşılık Giderleri (-) (TFRS 9 uygulayan b.)	9	13
Kredi Karşılıkları (-) (TFRS 9 uygulamayan b.)	0	0
Personel Giderleri (-)	53	-45
Diğer Faaliyet Giderleri (-)	39	34
Net Faaliyet Karı/Zararı	394	175
Birleşme İşlemi Sonrası Gelir Olarak Kaydedilen Fazlalık Tutarı	0	0
Özkaynak Yöntemi Uygulanan Ortaklıklardan Kar/Zarar	0	0
Net Parasal Pozisyon Kar/Zararı	0	0
Sürdürülen Faaliyetler Vergi Öncesi Kar/Zarar	394	175
Sürdürülen Faaliyetler Vergi Karşılığı (±)	-96	-39
Sürdürülen Faaliyetler Dönem Net Kar/Zararı	298	136
Durdurulan Faaliyetler Dönem Net Kar/Zararı	0	0
Net Dönem Karı / Zararı	298	136

Rasyolar

(%)

	Aralık 2021	Aralık 2020
Sermaye Yeterliliği		
Sermaye Yeterliliği Oranı	21,6	18,1
Özkaynaklar / Toplam Varlıklar	6,3	8,4
(Özkaynaklar - Duran Varlıklar) / Toplam Varlıklar	6,2	8,3
Net Bilanço Pozisyonu / Özkaynaklar	-22,0	-25,6
(Net Bilanço Pozisyonu + Net Nazım Hesap Pozisyonu) / Özkaynaklar	-0,1	-0,1
Bilanço Yapısı		
TP Varlıklar / Toplam Varlıklar	9,2	19,0
TP Yükümlülükler / Toplam Yükümlülükler	8,2	16,4
YP Varlıklar / YP Yükümlülükler	99,0	96,9
TP Mevduat / Toplam Mevduat	3,2	6,6
TP Krediler / Toplam Krediler	10,7	21,0
Toplam Mevduat / Toplam Varlıklar	45,9	36,5
Alınan Krediler / Toplam Varlıklar	47,2	54,6
Aktif Kalitesi		
Finansal Varlıklar (net) / Toplam Varlıklar	33,7	35,2
Toplam Krediler / Toplam Varlıklar	65,7	64,1
Toplam Krediler / Toplam Mevduat	143,1	175,8
Duran Varlıklar / Toplam Varlıklar	0,1	0,1
Tüketici Kredileri / Toplam Krediler	0,0	0,0
Likidite		
Likit Varlıklar / Toplam Varlıklar	33,2	34,9
Likit Varlıklar / Kısa Vadeli Yükümlülükler	83,7	69,6
TP Likit Varlıklar / Toplam Varlıklar	2,1	5,4
Karlılık		
Ortalama Aktif Karlılığı	1,8	1,1
Ortalama Özkaynak Karlılığı	22,1	12,2
Sürdürülen Faaliyeler Dönem Net Kar (Zarar) / Toplam Varlıklar	1,3	1,0
Gelir-Gider Yapısı		
Karşılık Sonrası Net Faiz Geliri / Toplam Varlıklar	1,5	1,5
Karşılık Sonrası Net Faiz Geliri / Faaliyet Brüt Karı	71,1	72,3
Faiz Dışı Gelirler (net) / Toplam Varlıklar	0,5	0,4
Diğer Faaliyet Giderleri / Toplam Varlıklar	0,2	0,2
Personel Giderleri / Diğer Faaliyet Giderleri	136,8	133,5
Faiz Dışı Gelirler (net) / Diğer Faaliyet Giderleri	323,0	146,7

Odea Bank A.Ş.

Varlıklar

(Milyon TL)

	Aralık 2021			%	Aralık 2020			%
	TP	YP	Toplam	Dağ.	TP	YP	Toplam	Dağ.
Finansal Varlıklar (Net)	8.898	18.236	27.134	48,9	6.327	9.612	15.939	39,8
Nakit ve Nakit Benzerleri	698	12.592	13.290	24,0	739	5.671	6.410	16,0
Nakit Değerler ve Merkez Bankası	698	8.744	9.442	17,0	279	4.597	4.876	12,2
Bankalar	0	3.850	3.850	6,9	150	1.075	1.225	3,1
Para Piyasalarından Alacaklar	0	0	0	0,0	310	0	310	0,8
Beklenen Zarar Karşılıkları (-) (TFRS 9 uygulayan b.)	0	-3	-3	0,0	0	-2	-2	0,0
Gerçeğe Uygun Değer Farkı K/Z Yansıtılan FV	83	19	102	0,2	167	31	198	0,5
Devlet Borçlanma Senetleri	1	0	1	0,0	1	20	21	0,1
Sermayede Payı Temsil Eden Menkul Değerler	0	19	19	0,0	0	11	11	0,0
Diğer Finansal Varlıklar	82	0	82	0,1	166	0	166	0,4
Gerçeğe Uyg.D.Farkı Diğer Kaps. Gelire Yans. FV	6.015	4.024	10.039	18,1	4.590	2.492	7.081	17,7
Devlet Borçlanma Senetleri	3.839	3.478	7.317	13,2	3.154	2.012	5.166	12,9
Sermayede Payı Temsil Eden Menkul Değerler	5	0	5	0,0	5	0	5	0,0
Diğer Finansal Varlıklar	2.171	546	2.717	4,9	1.431	479	1.910	4,8
Türev Finansal Varlıklar	2.102	1.601	3.703	6,7	831	1.419	2.249	5,6
Türev FV Gerçeğe Uygun Değer Farkı K/Z Yan.Kısmı	2.009	1.601	3.610	6,5	831	1.419	2.249	5,6
Türev FV Ger.Uyg.D.Farkı Diğ.Kaps.Gel.Yans.Kısmı	92	0	92	0,2	0	0	0	0,0
İtfa Edilmiş Maliyeti ile Ölçülen FV (Net)	12.343	14.204	26.547	47,9	10.828	9.626	20.455	51,1
Krediler	13.422	14.147	27.569	49,7	11.916	9.344	21.260	53,1
Kiralama İşlemlerinden Alacaklar	0	0	0	0,0	0	0	0	0,0
Factoring Alacakları	0	0	0	0,0	0	0	0	0,0
İtfa Edilmiş Maliyeti ile Ölçülen Diğer FV	270	1.065	1.335	2,4	196	863	1.059	2,6
Devlet Borçlanma Senetleri	198	1.065	1.263	2,3	196	863	1.059	2,6
Diğer Finansal Varlıklar	72	0	72	0,1	0	0	0	0,0
Beklenen Zarar Karşılık. (-) (TFRS 9 uygulayan b.)	1.349	1.008	2.357	4,2	1.284	580	1.864	4,7
Donuk Alacaklar (TFRS 9 uygulamayan b.)	0	0	0	0,0	0	0	0	0,0
Özel Karşılıklar (-) (TFRS 9 uygulamayan b.)	0	0	0	0,0	0	0	0	0,0
Satış Amaç. Elde Tut. ve Dur. Faal. İliş.Dur.V. (Net)	297	0	297	0,5	673	0	673	1,7
Satış Amaçlı	297	0	297	0,5	673	0	673	1,7
Durdurulan Faaliyetlere İlişkin	0	0	0	0,0	0	0	0	0,0
Ortaklık Yatırımları	0	0	0	0,0	0	0	0	0,0
İştirakler (Net)	0	0	0	0,0	0	0	0	0,0
Özkaynak Yöntemine Göre Değerlenenler	0	0	0	0,0	0	0	0	0,0
Konsolide Edilmeyenler	0	0	0	0,0	0	0	0	0,0
Bağlı Ortaklıklar (Net)	0	0	0	0,0	0	0	0	0,0
Konsolide Edilmeyen Mali Ortaklıklar	0	0	0	0,0	0	0	0	0,0
Konsolide Edilmeyen Mali Olmayan Ortaklıklar	0	0	0	0,0	0	0	0	0,0
Birlikte Kontrol Edilen Ortaklıklar (iş ortak.)(Net)	0	0	0	0,0	0	0	0	0,0
Özkaynak Yöntemine Göre Değerlenenler	0	0	0	0,0	0	0	0	0,0
Konsolide Edilmeyenler	0	0	0	0,0	0	0	0	0,0
Maddi Duran Varlıklar (Net)	182	0	182	0,3	189	0	189	0,5
Maddi Olmayan Duran Varlıklar (Net)	147	0	147	0,3	97	0	97	0,2
Şerefiye	0	0	0	0,0	0	0	0	0,0
Diğer	147	0	147	0,3	97	0	97	0,2
Yatırım Amaçlı Gayrimenkuller (Net)	0	0	0	0,0	0	0	0	0,0
Cari Vergi Varlığı	5	0	5	0,0	27	0	27	0,1
Ertelenmiş Vergi Varlığı	256	0	256	0,5	227	0	227	0,6
Diğer Aktifler	711	187	898	1,6	644	1.785	2.429	6,1
Toplam Varlıklar	22.839	32.627	55.466	100,0	19.013	21.023	40.036	100,0

Yükümlülükler

(Milyon TL)

	Aralık 2021			%	Aralık 2020			%
	TP	YP	Toplam	Dağ.	TP	YP	Toplam	Dağ.
Mevduat	11.162	27.255	38.417	69,3	7.915	17.725	25.639	64,0
Alınan Krediler	0	1.709	1.709	3,1	1	1.406	1.407	3,5
Para Piyasalarına Borçlar	1.884	341	2.225	4,0	2.868	678	3.546	8,9
İhraç Edilen Menkul Kıymetler (Net)	0	0	0	0,0	563	0	563	1,4
Bonolar	0	0	0	0,0	499	0	499	1,2
Varlığa Dayalı Menkul Kıymetler	0	0	0	0,0	0	0	0	0,0
Tahviller	0	0	0	0,0	64	0	64	0,2
Fonlar	0	0	0	0,0	0	0	0	0,0
Müstakriz Fonları	0	0	0	0,0	0	0	0	0,0
Diğer	0	0	0	0,0	0	0	0	0,0
Gerçeğe Uygun Değer Farkı K/Z Yansıtılan FY	0	0	0	0,0	0	0	0	0,0
Türev Finansal Yükümlülükler	1.156	1.573	2.729	4,9	763	1.424	2.187	5,5
Türev FY Gerçeğe Uygun Değer Farkı K/Z Yans. Kısmı	1.156	1.573	2.729	4,9	763	1.424	2.187	5,5
Türev FY Ger.Uyg.Değ.Farkı Diğ.Kaps.Gelire Yans. Kısm	0	0	0	0,0	0	0	0	0,0
Faktoring Yükümlülükleri	0	0	0	0,0	0	0	0	0,0
Kiralama İşlemlerinden Yükümlülükler (Net)	120	0	120	0,2	121	0	121	0,3
Karşılıklar	289	62	351	0,6	139	34	173	0,4
Genel Karşılıklar (TFRS 9 uygulamayan b.)	0	0	0	0,0	0	0	0	0,0
Yeniden Yapılanma Karşılığı	0	0	0	0,0	0	0	0	0,0
Çalışan Hakları Karşılığı	36	0	36	0,1	25	0	25	0,1
Sigorta Teknik Karşılıkları (Net)	0	0	0	0,0	0	0	0	0,0
Diğer Karşılıklar	253	62	315	0,6	114	34	148	0,4
Cari Vergi Borcu	74	0	74	0,1	67	0	67	0,2
Ertelenmiş Vergi Borcu	0	0	0	0,0	0	0	0	0,0
Satış Amaçlı Elde Tutulmuş ve Durulmuş DV Borçları (Net)	0	0	0	0,0	0	0	0	0,0
Satış Amaçlı	0	0	0	0,0	0	0	0	0,0
Durdurulan Faaliyetlere İlişkin	0	0	0	0,0	0	0	0	0,0
Sermaye Benzeri Borçlanma Araçları	0	3.834	3.834	6,9	0	2.109	2.109	5,3
Krediler	0	0	0	0,0	0	0	0	0,0
Diğer Borçlanma Araçları	0	3.834	3.834	6,9	0	2.109	2.109	5,3
Diğer Yükümlülükler	565	1.876	2.441	4,4	420	348	768	1,9
Özkaynaklar	3.726	-159	3.567	6,4	3.388	68	3.456	8,6
Ödenmiş Sermaye	3.289	0	3.289	5,9	3.289	0	3.289	8,2
Sermaye Yedekleri	-2	0	-2	0,0	-2	0	-2	0,0
Hisse Senedi İhraç Primleri	0	0	0	0,0	0	0	0	0,0
Hisse Senedi İptal Kârları	0	0	0	0,0	0	0	0	0,0
Diğer Sermaye Yedekleri	-2	0	-2	0,0	-2	0	-2	0,0
K/Z'da Yen.Sınıf.mayacak Bir.Diğ.Kaps.Gel./Gid.	-6	0	-6	0,0	-4	0	-4	0,0
K/Z'da Yen.Sınıf.dırılacak Bir.Diğ.Kaps.Gel./Gid.	91	-159	-67	-0,1	-46	68	21	0,1
Kâr Yedekleri	148	0	148	0,3	17	0	17	0,0
Yasal Yedekler	36	0	36	0,1	30	0	30	0,1
Statü Yedekleri	0	0	0	0,0	0	0	0	0,0
Olağanüstü Yedekler	112	0	112	0,2	-12	0	-12	0,0
Diğer Kâr Yedekleri	0	0	0	0,0	0	0	0	0,0
Kâr veya Zarar	206	0	206	0,4	134	0	134	0,3
Geçmiş Yıllar Kâr veya Zararları	0	0	0	0,0	0	0	0	0,0
Dönem Net Kâr veya Zararı	206	0	206	0,4	134	0	134	0,3
Toplam Yükümlülükler	18.976	36.490	55.466	100,0	16.245	23.791	40.036	100,0

Odea Bank A.Ş.

Bilanço Dışı Yükümlülükler

(Milyon TL)

	Aralık 2021			Aralık 2020		
	TP	YP	Toplam	TP	YP	Toplam
Garanti ve Kefaletler	3.413	5.271	8.683	2.239	3.147	5.386
Teminat Mektupları	3.062	1.334	4.395	1.687	645	2.332
Banka Kredileri	0	5	5	0	10	10
Akreditifler	4	2.212	2.216	0	867	867
Garanti Verilen Prefinansmanlar	0	0	0	0	0	0
Cirolar	0	0	0	0	0	0
Diğer Garanti ve Kefaletler	347	1.720	2.067	552	1.625	2.176
Taahhütler	13.618	2.521	16.140	1.225	3.064	4.289
Cayılamaz Taahhütler	1.680	2.521	4.202	1.225	3.064	4.289
Cayılabılır Taahhütler	11.938	0	11.938	0	0	0
Türev Finansal Araçlar	19.113	140.257	159.369	17.207	81.346	98.554
Riskten Korunma Amaçlı Türev Finansal Araçlar	2.250	0	2.250	0	0	0
Alım Satım Amaçlı İşlemler	16.863	140.257	157.119	17.207	81.346	98.554
Emanet ve Rehinli Kıymetler	74.646	113.840	188.487	74.495	61.537	136.032
Emanet Kıymetler	5.472	3.693	9.165	5.629	1.509	7.138
Rehinli Kıymetler	69.145	110.065	179.210	68.816	59.989	128.805
Kabul Edilen Avaller ve Kefaletler	30	82	112	50	39	89
Toplam Bilanço Dışı Hesaplar	110.790	261.889	372.679	95.166	149.094	244.260

Gelir ve Gider Kalemleri

(Milyon TL)

	Aralık 2021	Aralık 2020
Faiz Gelirleri	3.967	2.635
Kredilerden Alınan Faizler	2.656	1.849
Zorunlu Karşılıklardan Alınan Faizler	46	3
Bankalardan Alınan Faizler	18	63
Para Piyasası İşlemlerinden Alınan Faizler	7	61
Menkul Değerlerden Alınan Faizler	1.219	620
Diğer Faiz Gelirleri	22	40
Faiz Giderleri	2.782	1.556
Mevduata Verilen Faizler	1.989	987
Kullanılan Kredilere Verilen Faizler	45	43
Para Piyasası İşlemlerine Verilen Faizler	433	173
İhraç Edilen Menkul Kıymetlere Verilen Faizler	286	278
Diğer Faiz Giderleri	29	75
Net Faiz Geliri/Gideri	1.185	1.079
Net Ücret ve Komisyon Gelirleri/Giderleri	103	78
Alınan Ücret ve Komisyonlar	129	102
Verilen Ücret ve Komisyonlar (-)	27	24
Temettü Gelirleri	0	0
Ticari Kar/Zarar (Net)	7	43
Sermaye Piyasası İşlemleri Kâr/Zararı	35	42
Türev Finansal İşlemlerden Kar/Zarar	956	-88
Kambiyo İşlemleri Kâr/Zararı	-984	88
Diğer Faaliyet Gelirleri	852	430
Faaliyet Brüt Karı	2.147	1.629
Beklenen Zarar Karşılıkları Giderleri (-) (TFRS 9 uygulayan b.)	965	769
Diğer Karşılık Giderleri (-) (TFRS 9 uygulayan b.)	174	12
Kredi Karşılıkları (-) (TFRS 9 uygulamayan b.)	0	0
Personel Giderleri (-)	354	-293
Diğer Faaliyet Giderleri (-)	416	387
Net Faaliyet Karı/Zararı	239	168
Birleşme İşlemi Sonrası Gelir Olarak Kaydedilen Fazlalık Tutarı	0	0
Özkaynak Yöntemi Uygulanan Ortaklıklardan Kar/Zarar	0	0
Net Parasal Pozisyon Kar/Zararı	0	0
Sürdürülen Faaliyetler Vergi Öncesi Kar/Zarar	239	168
Sürdürülen Faaliyetler Vergi Karşılığı (±)	-33	-34
Sürdürülen Faaliyetler Dönem Net Kar/Zararı	206	134
Durdurulan Faaliyetler Dönem Net Kar/Zararı	0	0
Net Dönem Karı / Zararı	206	134

Rasyolar

(%)

	Aralık 2021	Aralık 2020
Sermaye Yeterliliği		
Sermaye Yeterliliği Oranı	25,7	19,8
Özkaynaklar / Toplam Varlıklar	6,4	8,6
(Özkaynaklar - Duran Varlıklar) / Toplam Varlıklar	5,3	6,2
Net Bilanço Pozisyonu / Özkaynaklar	-82,9	-57,8
(Net Bilanço Pozisyonu + Net Nazım Hesap Pozisyonu) / Özkaynaklar	-27,5	21,4
Bilanço Yapısı		
TP Varlıklar / Toplam Varlıklar	41,2	47,5
TP Yükümlülükler / Toplam Yükümlülükler	34,2	40,6
YP Varlıklar / YP Yükümlülükler	89,4	88,4
TP Mevduat / Toplam Mevduat	29,1	30,9
TP Krediler / Toplam Krediler	48,7	56,1
Toplam Mevduat / Toplam Varlıklar	69,3	64,0
Alınan Krediler / Toplam Varlıklar	3,1	3,5
Aktif Kalitesi		
Finansal Varlıklar (net) / Toplam Varlıklar	48,9	39,8
Toplam Krediler / Toplam Varlıklar	49,7	53,1
Toplam Krediler / Toplam Mevduat	71,8	82,9
Duran Varlıklar / Toplam Varlıklar	1,1	2,4
Tüketici Kredileri / Toplam Krediler	1,2	2,1
Likidite		
Likit Varlıklar / Toplam Varlıklar	24,0	16,0
Likit Varlıklar / Kısa Vadeli Yükümlülükler	40,7	26,6
TP Likit Varlıklar / Toplam Varlıklar	1,3	1,8
Karlılık		
Ortalama Aktif Karlılığı	0,4	0,4
Ortalama Özkaynak Karlılığı	6,0	4,0
Sürdürülen Faaliyeler Dönem Net Kar (Zarar) / Toplam Varlıklar	0,4	0,3
Gelir-Gider Yapısı		
Karşılık Sonrası Net Faiz Geliri / Toplam Varlıklar	0,1	0,7
Karşılık Sonrası Net Faiz Geliri / Faaliyet Brüt Karı	2,2	18,3
Faiz Dışı Gelirler (net) / Toplam Varlıklar	1,7	1,4
Diğer Faaliyet Giderleri / Toplam Varlıklar	0,7	1,0
Personel Giderleri / Diğer Faaliyet Giderleri	85,2	75,7
Faiz Dışı Gelirler (net) / Diğer Faaliyet Giderleri	231,3	142,3

QNB Finansbank A.Ş.

Varlıklar

(Milyon TL)

	Aralık 2021			%	Aralık 2020			%
	TP	YP	Toplam	Dağ.	TP	YP	Toplam	Dağ.
Finansal Varlıklar (Net)	36.875	91.015	127.890	34,4	15.768	38.536	54.304	23,9
Nakit ve Nakit Benzerleri	7.426	78.137	85.564	23,0	2.743	26.459	29.202	12,9
Nakit Değerler ve Merkez Bankası	7.436	62.858	70.295	18,9	2.506	24.901	27.406	12,1
Bankalar	1	15.120	15.120	4,1	1	1.466	1.467	0,6
Para Piyasalarından Alacaklar	0	160	160	0,0	250	93	343	0,2
Beklenen Zarar Karşılıkları (-) (TFRS 9 uygulayan b.)	-11	0	-11	0,0	-14	0	-14	0,0
Gerçeğe Uygun Değer Farkı K/Z Yansıtılan FV	182	499	681	0,2	238	333	571	0,3
Devlet Borçlanma Senetleri	102	64	166	0,0	203	87	290	0,1
Sermayede Payı Temsil Eden Menkul Değerler	47	0	47	0,0	25	0	25	0,0
Diğer Finansal Varlıklar	33	435	468	0,1	10	246	256	0,1
Gerçeğe Uyg.D.Farkı Diğer Kaps. Gelire Yans. FV	9.633	10.008	19.641	5,3	5.801	9.380	15.181	6,7
Devlet Borçlanma Senetleri	9.625	10.008	19.633	5,3	5.793	9.380	15.173	6,7
Sermayede Payı Temsil Eden Menkul Değerler	8	0	8	0,0	8	0	8	0,0
Diğer Finansal Varlıklar	0	0	0	0,0	0	0	0	0,0
Türev Finansal Varlıklar	19.634	2.370	22.004	5,9	6.985	2.364	9.350	4,1
Türev FV Gerçeğe Uygun Değer Farkı K/Z Yan.Kısmı	16.419	2.225	18.644	5,0	5.842	2.107	7.949	3,5
Türev FV Ger.Uyg.D.Farkı Diğ.Kaps.Gel.Yans.Kısmı	3.215	144	3.359	0,9	1.143	258	1.401	0,6
İtfa Edilmiş Maliyeti ile Ölçülen FV (Net)	132.562	97.908	230.470	62,1	102.376	54.959	157.336	69,2
Krediler	129.817	82.927	212.744	57,3	103.583	45.776	149.358	65,7
Kiralama İşlemlerinden Alacaklar	0	0	0	0,0	0	0	0	0,0
Factoring Alacakları	0	0	0	0,0	0	0	0	0,0
İtfa Edilmiş Maliyeti ile Ölçülen Diğer FV	14.876	14.981	29.857	8,0	9.560	9.184	18.743	8,2
Devlet Borçlanma Senetleri	14.876	14.418	29.294	7,9	9.560	8.622	18.182	8,0
Diğer Finansal Varlıklar	0	563	563	0,2	0	562	562	0,2
Beklenen Zarar Karşılık. (-) (TFRS 9 uygulayan b.)	12.131	0	12.131	3,3	10.766	0	10.766	4,7
Donuk Alacaklar (TFRS 9 uygulamayan b.)	0	0	0	0,0	0	0	0	0,0
Özel Karşılıklar (-) (TFRS 9 uygulamayan b.)	0	0	0	0,0	0	0	0	0,0
Satış Amaç. Elde Tut. ve Dur. Faal. İliş.Dur.V. (Net)	0	0	0	0,0	0	0	0	0,0
Satış Amaçlı	0	0	0	0,0	0	0	0	0,0
Durdurulan Faaliyetlere İlişkin	0	0	0	0,0	0	0	0	0,0
Ortaklık Yatırımları	2.400	0	2.400	0,6	1.893	0	1.893	0,8
İştirakler (Net)	14	0	14	0,0	14	0	14	0,0
Özkaynak Yöntemine Göre Değerlenenler	0	0	0	0,0	0	0	0	0,0
Konsolide Edilmeyenler	14	0	14	0,0	14	0	14	0,0
Bağlı Ortaklıklar (Net)	2.168	0	2.168	0,6	1.597	0	1.597	0,7
Konsolide Edilmeyen Mali Ortaklıklar	2.130	0	2.130	0,6	1.558	0	1.558	0,7
Konsolide Edilmeyen Mali Olmayan Ortaklıklar	38	0	38	0,0	38	0	38	0,0
Birlikte Kontrol Edilen Ortaklıklar (iş ortak.)(Net)	218	0	218	0,1	282	0	282	0,1
Özkaynak Yöntemine Göre Değerlenenler	0	0	0	0,0	0	0	0	0,0
Konsolide Edilmeyenler	218	0	218	0,1	282	0	282	0,1
Maddi Duran Varlıklar (Net)	3.660	0	3.660	1,0	3.476	0	3.476	1,5
Maddi Olmayan Duran Varlıklar (Net)	629	0	629	0,2	505	0	505	0,2
Şerefiye	0	0	0	0,0	0	0	0	0,0
Diğer	629	0	629	0,2	505	0	505	0,2
Yatırım Amaçlı Gayrimenkuller (Net)	0	0	0	0,0	0	0	0	0,0
Cari Vergi Varlığı	2	0	2	0,0	0	0	0	0,0
Ertelenmiş Vergi Varlığı	134	0	134	0,0	932	0	932	0,4
Diğer Aktifler	6.052	132	6.184	1,7	3.780	5.028	8.808	3,9
Toplam Varlıklar	182.314	189.055	371.369	100,0	128.729	98.524	227.253	100,0

Yükümlülükler

(Milyon TL)

	Aralık 2021			%	Aralık 2020			%
	TP	YP	Toplam	Dağ.	TP	YP	Toplam	Dağ.
Mevduat	79.661	147.263	226.923	61,1	48.414	82.145	130.560	57,5
Alınan Krediler	527	26.505	27.032	7,3	487	19.705	20.192	8,9
Para Piyasalarına Borçlar	2.303	15.717	18.020	4,9	4.376	10.113	14.489	6,4
İhraç Edilen Menkul Kıymetler (Net)	4.610	23.779	28.389	7,6	1.555	11.951	13.506	5,9
Bonolar	4.610	2.155	6.764	1,8	1.503	829	2.332	1,0
Varlığa Dayalı Menkul Kıymetler	0	0	0	0,0	0	0	0	0,0
Tahviller	0	21.624	21.624	5,8	52	11.122	11.175	4,9
Fonlar	0	0	0	0,0	0	0	0	0,0
Müstakriz Fonları	0	0	0	0,0	0	0	0	0,0
Diğer	0	0	0	0,0	0	0	0	0,0
Gerçeğe Uygun Değer Farkı K/Z Yansıtılan FY	0	0	0	0,0	0	0	0	0,0
Türev Finansal Yükümlülükler	9.160	3.292	12.452	3,4	4.774	3.304	8.077	3,6
Türev FY Gerçeğe Uygun Değer Farkı K/Z Yans. Kısmı	8.983	2.623	11.606	3,1	4.755	2.416	7.171	3,2
Türev FY Ger.Uyg.Değ.Farkı Diğ.Kaps.Gelire Yans. Kısm	177	669	846	0,2	19	888	907	0,4
Faktoring Yükümlülükleri	0	0	0	0,0	0	0	0	0,0
Kiralama İşlemlerinden Yükümlülükler (Net)	492	1	493	0,1	444	3	447	0,2
Karşılıklar	1.568	0	1.568	0,4	1.065	0	1.065	0,5
Genel Karşılıklar (TFRS 9 uygulamayan b.)	0	0	0	0,0	0	0	0	0,0
Yeniden Yapılanma Karşılığı	0	0	0	0,0	0	0	0	0,0
Çalışan Hakları Karşılığı	977	0	977	0,3	589	0	589	0,3
Sigorta Teknik Karşılıkları (Net)	0	0	0	0,0	0	0	0	0,0
Diğer Karşılıklar	591	0	591	0,2	475	0	475	0,2
Cari Vergi Borcu	0	0	0	0,0	1.064	0	1.064	0,5
Ertelenmiş Vergi Borcu	0	0	0	0,0	0	0	0	0,0
Satış Amaç.Elde Tut.ve Dur..Faal.İliş. DV Borçları (Net) □	0	0	0	0,0	0	0	0	0,0
Satış Amaçlı	0	0	0	0,0	0	0	0	0,0
Durdurulan Faaliyetlere İlişkin	0	0	0	0,0	0	0	0	0,0
Sermaye Benzeri Borçlanma Araçları	0	11.853	11.853	3,2	0	6.704	6.704	3,0
Krediler	0	11.853	11.853	3,2	0	6.704	6.704	3,0
Diğer Borçlanma Araçları	0	0	0	0,0	0	0	0	0,0
Diğer Yükümlülükler	10.570	11.926	22.496	6,1	6.917	5.010	11.927	5,2
Özkaynaklar	24.786	-2.642	22.144	6,0	20.422	-1.200	19.222	8,5
Ödenmiş Sermaye	3.350	0	3.350	0,9	3.350	0	3.350	1,5
Sermaye Yedekleri	1	0	1	0,0	1	0	1	0,0
Hisse Senedi İhraç Primleri	1	0	1	0,0	1	0	1	0,0
Hisse Senedi İptal Kârları	0	0	0	0,0	0	0	0	0,0
Diğer Sermaye Yedekleri	0	0	0	0,0	0	0	0	0,0
K/Z'da Yen.Sınıf.mayacak Bir.Diğ.Kaps.Gel./Gid.	-224	0	-224	-0,1	1.164	0	1.164	0,5
K/Z'da Yen.Sınıf.dırılacak Bir.Diğ.Kaps.Gel./Gid.	678	-2.642	-1.964	-0,5	120	-1.200	-1.080	-0,5
Kâr Yedekleri	17.053	0	17.053	4,6	13.199	0	13.199	5,8
Yasal Yedekler	758	0	758	0,2	670	0	670	0,3
Statü Yedekleri	0	0	0	0,0	0	0	0	0,0
Olağanüstü Yedekler	16.295	0	16.295	4,4	12.529	0	12.529	5,5
Diğer Kâr Yedekleri	0	0	0	0,0	0	0	0	0,0
Kâr veya Zarar	3.928	0	3.928	1,1	2.588	0	2.588	1,1
Geçmiş Yıllar Kâr veya Zararları	0	0	0	0,0	101	0	101	0,0
Dönem Net Kâr veya Zararı	3.928	0	3.928	1,1	2.487	0	2.487	1,1
Toplam Yükümlülükler	133.675	237.694	371.369	100,0	89.517	137.736	227.253	100,0

QNB Finansbank A.Ş.

Bilanço Dışı Yükümlülükler

(Milyon TL)

	Aralık 2021			Aralık 2020		
	TP	YP	Toplam	TP	YP	Toplam
Garanti ve Kefaletler	13.161	34.332	47.493	11.627	21.520	33.148
Teminat Mektupları	13.026	17.492	30.517	11.328	11.362	22.690
Banka Kredileri	72	8.636	8.708	198	6.640	6.839
Akreditifler	64	8.205	8.268	101	3.518	3.619
Garanti Verilen Prefinansmanlar	0	0	0	0	0	0
Cirolar	0	0	0	0	0	0
Diğer Garanti ve Kefaletler	0	0	0	0	0	0
Taahhütler	150.120	5.966	156.086	104.515	6.640	111.155
Cayılabilir Taahhütler	81.745	5.966	87.711	58.425	6.640	65.065
Cayılabilir Taahhütler	68.375	0	68.375	46.090	0	46.090
Türev Finansal Araçlar	87.584	392.181	479.765	58.470	253.680	312.150
Riskten Korunma Amaçlı Türev Finansal Araçlar	12.146	102.778	114.924	8.906	65.588	74.494
Alım Satım Amaçlı İşlemler	75.438	289.403	364.841	49.564	188.092	237.656
Emanet ve Rehinli Kıymetler	1.168.863	489.419	1.658.282	935.939	266.153	1.202.092
Emanet Kıymetler	22.219	16.496	38.715	11.281	10.473	21.755
Rehinli Kıymetler	666.937	290.504	957.441	540.030	160.647	700.677
Kabul Edilen Avaller ve Kefaletler	479.707	182.420	662.127	384.628	95.032	479.660
Toplam Bilanço Dışı Hesaplar	1.419.728	921.898	2.341.627	1.110.551	547.993	1.658.544

Gelir ve Gider Kalemleri

(Milyon TL)

	Aralık 2021	Aralık 2020
Faiz Gelirleri	25.556	16.871
Kredilerden Alınan Faizler	20.269	13.752
Zorunlu Karşılıklardan Alınan Faizler	447	47
Bankalardan Alınan Faizler	46	97
Para Piyasası İşlemlerinden Alınan Faizler	14	159
Menkul Değerlerden Alınan Faizler	4.748	2.802
Diğer Faiz Gelirleri	33	13
Faiz Giderleri	13.203	7.014
Mevduata Verilen Faizler	8.904	4.217
Kullanılan Kredilere Verilen Faizler	1.421	1.119
Para Piyasası İşlemlerine Verilen Faizler	1.250	464
İhraç Edilen Menkul Kıymetlere Verilen Faizler	1.524	990
Diğer Faiz Giderleri	105	223
Net Faiz Geliri/Gideri	12.353	9.857
Net Ücret ve Komisyon Gelirleri/Giderleri	3.391	2.363
Alınan Ücret ve Komisyonlar	4.424	2.891
Verilen Ücret ve Komisyonlar (-)	1.033	528
Temettü Gelirleri	1	192
Ticari Kar/Zarar (Net)	-3.573	-2.725
Sermaye Piyasası İşlemleri Kâr/Zararı	150	268
Türev Finansal İşlemlerden Kar/Zarar	-6.636	-3.268
Kambiyo İşlemleri Kâr/Zararı	2.913	274
Diğer Faaliyet Gelirleri	469	66
Faaliyet Brüt Karı	12.641	9.752
Beklenen Zarar Karşılıkları Giderleri (-) (TFRS 9 uygulayan b.)	3.064	2.405
Diğer Karşılık Giderleri (-) (TFRS 9 uygulayan b.)	178	139
Kredi Karşılıkları (-) (TFRS 9 uygulayan b.)	0	0
Personel Giderleri (-)	2.186	-1.894
Diğer Faaliyet Giderleri (-)	2.817	2.315
Net Faaliyet Karı/Zararı	4.397	2.999
Birleşme İşlemi Sonrası Gelir Olarak Kaydedilen Fazlalık Tutarı	0	0
Özkaynak Yöntemi Uygulanan Ortaklıklardan Kar/Zarar	593	0
Net Parasal Pozisyon Kar/Zararı	0	0
Sürdürülen Faaliyetler Vergi Öncesi Kar/Zarar	4.990	2.999
Sürdürülen Faaliyetler Vergi Karşılığı (±)	-1.062	-512
Sürdürülen Faaliyetler Dönem Net Kar/Zararı	3.928	2.487
Durdurulan Faaliyetler Dönem Net Kar/Zararı	0	0
Net Dönem Karı / Zararı	3.928	2.487

Rasyolar

(%)

	Aralık 2021	Aralık 2020
Sermaye Yeterliliği		
Sermaye Yeterliliği Oranı	15,9	16,4
Özkaynaklar / Toplam Varlıklar	6,0	8,5
(Özkaynaklar - Duran Varlıklar) / Toplam Varlıklar	4,2	5,9
Net Bilanço Pozisyonu / Özkaynaklar	-229,3	-208,8
(Net Bilanço Pozisyonu + Net Nazım Hesap Pozisyonu) / Özkaynaklar	-9,3	-9,8
Bilanço Yapısı		
TP Varlıklar / Toplam Varlıklar	49,1	56,6
TP Yükümlülükler / Toplam Yükümlülükler	36,0	39,4
YP Varlıklar / YP Yükümlülükler	79,5	71,5
TP Mevduat / Toplam Mevduat	35,1	37,1
TP Krediler / Toplam Krediler	61,0	69,4
Toplam Mevduat / Toplam Varlıklar	61,1	57,5
Alınan Krediler / Toplam Varlıklar	7,3	8,9
Aktif Kalitesi		
Finansal Varlıklar (net) / Toplam Varlıklar	34,4	23,9
Toplam Krediler / Toplam Varlıklar	57,3	65,7
Toplam Krediler / Toplam Mevduat	93,8	114,4
Duran Varlıklar / Toplam Varlıklar	1,8	2,6
Tüketici Kredileri / Toplam Krediler	29,0	30,2
Likidite		
Likit Varlıklar / Toplam Varlıklar	23,0	12,9
Likit Varlıklar / Kısa Vadeli Yükümlülükler	37,6	22,4
TP Likit Varlıklar / Toplam Varlıklar	2,0	1,2
Karlılık		
Ortalama Aktif Karlılığı	1,4	1,1
Ortalama Özkaynak Karlılığı	18,7	14,2
Sürdürülen Faaliyeler Dönem Net Kar (Zarar) / Toplam Varlıklar	1,1	1,1
Gelir-Gider Yapısı		
Karşılık Sonrası Net Faiz Geliri / Toplam Varlıklar	2,5	3,2
Karşılık Sonrası Net Faiz Geliri / Faaliyet Brüt Karı	72,1	75,0
Faiz Dışı Gelirler (net) / Toplam Varlıklar	0,1	0,0
Diğer Faaliyet Giderleri / Toplam Varlıklar	0,8	1,0
Personel Giderleri / Diğer Faaliyet Giderleri	77,6	81,8
Faiz Dışı Gelirler (net) / Diğer Faaliyet Giderleri	10,2	-4,5

Rabobank A.Ş.

Varlıklar

(Milyon TL)

	Aralık 2021			%	Aralık 2020			%
	TP	YP	Toplam	Dağ.	TP	YP	Toplam	Dağ.
Finansal Varlıklar (Net)	626	174	800	35,9	802	151	953	52,0
Nakit ve Nakit Benzerleri	626	174	800	35,9	802	151	953	52,0
Nakit Değerler ve Merkez Bankası	601	171	772	34,6	802	135	936	51,0
Bankalar	25	3	28	1,2	0	17	17	0,9
Para Piyasalarından Alacaklar	0	0	0	0,0	0	0	0	0,0
Beklenen Zarar Karşılıkları (-) (TFRS 9 uygulayan b.)	0	0	0	0,0	0	0	0	0,0
Gerçeğe Uygun Değer Farkı K/Z Yansıtılan FV	0	0	0	0,0	0	0	0	0,0
Devlet Borçlanma Senetleri	0	0	0	0,0	0	0	0	0,0
Sermayede Payı Temsil Eden Menkul Değerler	0	0	0	0,0	0	0	0	0,0
Diğer Finansal Varlıklar	0	0	0	0,0	0	0	0	0,0
Gerçeğe Uyg.D.Farkı Diğer Kaps. Gelire Yans. FV	0	0	0	0,0	0	0	0	0,0
Devlet Borçlanma Senetleri	0	0	0	0,0	0	0	0	0,0
Sermayede Payı Temsil Eden Menkul Değerler	0	0	0	0,0	0	0	0	0,0
Diğer Finansal Varlıklar	0	0	0	0,0	0	0	0	0,0
Türev Finansal Varlıklar	0	0	0	0,0	0	0	0	0,0
Türev FV Gerçeğe Uygun Değer Farkı K/Z Yan.Kısmı	0	0	0	0,0	0	0	0	0,0
Türev FV Ger.Uyg.D.Farkı Diğ.Kaps.Gel.Yans.Kısmı	0	0	0	0,0	0	0	0	0,0
İtfa Edilmiş Maliyeti ile Ölçülen FV (Net)	592	811	1.403	62,9	296	563	860	46,8
Krediler	592	812	1.404	62,9	297	567	864	47,1
Kiralama İşlemlerinden Alacaklar	0	0	0	0,0	0	0	0	0,0
Factoring Alacakları	0	0	0	0,0	0	0	0	0,0
İtfa Edilmiş Maliyeti ile Ölçülen Diğer FV	0	0	0	0,0	0	0	0	0,0
Devlet Borçlanma Senetleri	0	0	0	0,0	0	0	0	0,0
Diğer Finansal Varlıklar	0	0	0	0,0	0	0	0	0,0
Beklenen Zarar Karşılık. (-) (TFRS 9 uygulayan b.)	0	1	1	0,0	1	3	4	0,2
Donuk Alacaklar (TFRS 9 uygulamayan b.)	0	0	0	0,0	0	0	0	0,0
Özel Karşılıklar (-) (TFRS 9 uygulamayan b.)	0	0	0	0,0	0	0	0	0,0
Satış Amaç. Elde Tut. ve Dur. Faal. İliş.Dur.V. (Net)	0	0	0	0,0	0	0	0	0,0
Satış Amaçlı	0	0	0	0,0	0	0	0	0,0
Durdurulan Faaliyetlere İlişkin	0	0	0	0,0	0	0	0	0,0
Ortaklık Yatırımları	0	0	0	0,0	0	0	0	0,0
İştirakler (Net)	0	0	0	0,0	0	0	0	0,0
Özkaynak Yöntemine Göre Değerlenenler	0	0	0	0,0	0	0	0	0,0
Konsolide Edilmeyenler	0	0	0	0,0	0	0	0	0,0
Bağlı Ortaklıklar (Net)	0	0	0	0,0	0	0	0	0,0
Konsolide Edilmeyen Mali Ortaklıklar	0	0	0	0,0	0	0	0	0,0
Konsolide Edilmeyen Mali Olmayan Ortaklıklar	0	0	0	0,0	0	0	0	0,0
Birlikte Kontrol Edilen Ortaklıklar (iş ortak.)(Net)	0	0	0	0,0	0	0	0	0,0
Özkaynak Yöntemine Göre Değerlenenler	0	0	0	0,0	0	0	0	0,0
Konsolide Edilmeyenler	0	0	0	0,0	0	0	0	0,0
Maddi Duran Varlıklar (Net)	7	0	7	0,3	8	0	8	0,4
Maddi Olmayan Duran Varlıklar (Net)	3	0	3	0,1	4	0	4	0,2
Şerefiye	0	0	0	0,0	0	0	0	0,0
Diğer	3	0	3	0,1	4	0	4	0,2
Yatırım Amaçlı Gayrimenkuller (Net)	0	0	0	0,0	0	0	0	0,0
Cari Vergi Varlığı	0	0	0	0,0	0	0	0	0,0
Ertelenmiş Vergi Varlığı	2	0	2	0,1	2	0	2	0,1
Diğer Aktifler	3	14	16	0,7	2	7	9	0,5
Toplam Varlıklar	1.232	998	2.230	100,0	1.113	722	1.835	100,0

Yükümlülükler

(Milyon TL)

	Aralık 2021			%	Aralık 2020			%
	TP	YP	Toplam	Dağ.	TP	YP	Toplam	Dağ.
Mevduat	0	2	2	0,1	0	1	1	0,1
Alınan Krediler	0	972	972	43,6	6	713	719	39,2
Para Piyasalarına Borçlar	0	0	0	0,0	0	0	0	0,0
İhraç Edilen Menkul Kıymetler (Net)	0	0	0	0,0	0	0	0	0,0
Bonolar	0	0	0	0,0	0	0	0	0,0
Varlığa Dayalı Menkul Kıymetler	0	0	0	0,0	0	0	0	0,0
Tahviller	0	0	0	0,0	0	0	0	0,0
Fonlar	0	0	0	0,0	0	0	0	0,0
Müstakriz Fonları	0	0	0	0,0	0	0	0	0,0
Diğer	0	0	0	0,0	0	0	0	0,0
Gerçeğe Uygun Değer Farkı K/Z Yansıtılan FY	0	0	0	0,0	0	0	0	0,0
Türev Finansal Yükümlülükler	0	0	0	0,0	0	0	0	0,0
Türev FY Gerçeğe Uygun Değer Farkı K/Z Yans. Kısmı	0	0	0	0,0	0	0	0	0,0
Türev FY Ger.Uyg.Değ.Farkı Diğ.Kaps.Gelire Yans. Kısm	0	0	0	0,0	0	0	0	0,0
Faktoring Yükümlülükleri	0	0	0	0,0	0	0	0	0,0
Kiralama İşlemlerinden Yükümlülükler (Net)	6	0	6	0,3	7	0	7	0,4
Karşılıklar	2	1	3	0,1	1	0	2	0,1
Genel Karşılıklar (TFRS 9 uygulamayan b.)	0	0	0	0,0	0	0	0	0,0
Yeniden Yapılanma Karşılığı	0	0	0	0,0	0	0	0	0,0
Çalışan Hakları Karşılığı	2	0	2	0,1	1	0	1	0,1
Sigorta Teknik Karşılıkları (Net)	0	0	0	0,0	0	0	0	0,0
Diğer Karşılıklar	0	1	1	0,0	0	0	0	0,0
Cari Vergi Borcu	13	0	13	0,6	7	0	7	0,4
Ertelenmiş Vergi Borcu	0	0	0	0,0	0	0	0	0,0
Satış Amaç.Elde Tut.ve Dur..Faal.İliş. DV Borçları (Net) □	0	0	0	0,0	0	0	0	0,0
Satış Amaçlı	0	0	0	0,0	0	0	0	0,0
Durdurulan Faaliyetlere İlişkin	0	0	0	0,0	0	0	0	0,0
Sermaye Benzeri Borçlanma Araçları	0	0	0	0,0	0	0	0	0,0
Krediler	0	0	0	0,0	0	0	0	0,0
Diğer Borçlanma Araçları	0	0	0	0,0	0	0	0	0,0
Diğer Yükümlülükler	6	1	7	0,3	6	1	6	0,3
Özkaynaklar	1.228	0	1.228	55,0	1.092	0	1.092	59,5
Ödenmiş Sermaye	684	0	684	30,7	684	0	684	37,3
Sermaye Yedekleri	0	0	0	0,0	0	0	0	0,0
Hisse Senedi İhraç Primleri	0	0	0	0,0	0	0	0	0,0
Hisse Senedi İptal Kârları	0	0	0	0,0	0	0	0	0,0
Diğer Sermaye Yedekleri	0	0	0	0,0	0	0	0	0,0
K/Z'da Yen.Sınıf.mayacak Bir.Diğ.Kaps.Gel./Gid.	-1	0	-1	0,0	0	0	0	0,0
K/Z'da Yen.Sınıf.dırılacak Bir.Diğ.Kaps.Gel./Gid.	0	0	0	0,0	0	0	0	0,0
Kâr Yedekleri	374	0	374	16,8	297	0	297	16,2
Yasal Yedekler	24	0	24	1,1	20	0	20	1,1
Statü Yedekleri	0	0	0	0,0	0	0	0	0,0
Olağanüstü Yedekler	350	0	350	15,7	277	0	277	15,1
Diğer Kâr Yedekleri	0	0	0	0,0	0	0	0	0,0
Kâr veya Zarar	170	0	170	7,6	111	0	111	6,1
Geçmiş Yıllar Kâr veya Zararları	34	0	34	1,5	34	0	34	1,9
Dönem Net Kâr veya Zararı	136	0	136	6,1	77	0	77	4,2
Toplam Yükümlülükler	1.255	976	2.230	100,0	1.120	715	1.835	100,0

Rabobank A.Ş.

Bilanço Dışı Yükümlülükler

(Milyon TL)

	Aralık 2021			Aralık 2020		
	TP	YP	Toplam	TP	YP	Toplam
Garanti ve Kefaletler	0	893	893	0	370	370
Teminat Mektupları	0	181	181	0	78	78
Banka Kredileri	0	0	0	0	0	0
Akreditifler	0	712	712	0	291	291
Garanti Verilen Prefinansmanlar	0	0	0	0	0	0
Cirolar	0	0	0	0	0	0
Diğer Garanti ve Kefaletler	0	0	0	0	0	0
Taahhütler	0	0	0	5	0	5
Cayılmaz Taahhütler	0	0	0	5	0	5
Cayılabilir Taahhütler	0	0	0	0	0	0
Türev Finansal Araçlar	0	0	0	0	0	0
Riskten Korunma Amaçlı Türev Finansal Araçlar	0	0	0	0	0	0
Alım Satım Amaçlı İşlemler	0	0	0	0	0	0
Emanet ve Rehinli Kıymetler	90	1.735	1.825	240	720	960
Emanet Kıymetler	0	0	0	0	0	0
Rehinli Kıymetler	0	0	0	0	0	0
Kabul Edilen Avaller ve Kefaletler	90	1.735	1.825	240	720	960
Toplam Bilanço Dışı Hesaplar	90	2.628	2.718	245	1.090	1.335

Gelir ve Gider Kalemleri

(Milyon TL)

	Aralık 2021	Aralık 2020
Faiz Gelirleri	228	147
Kredilerden Alınan Faizler	71	54
Zorunlu Karşılıklardan Alınan Faizler	0	0
Bankalardan Alınan Faizler	156	93
Para Piyasası İşlemlerinden Alınan Faizler	0	0
Menkul Değerlerden Alınan Faizler	0	0
Diğer Faiz Gelirleri	0	0
Faiz Giderleri	4	2
Mevduata Verilen Faizler	0	0
Kullanılan Kredilere Verilen Faizler	3	1
Para Piyasası İşlemlerine Verilen Faizler	0	0
İhraç Edilen Menkul Kıymetlere Verilen Faizler	0	0
Diğer Faiz Giderleri	1	1
Net Faiz Geliri/Gideri	224	145
Net Ücret ve Komisyon Gelirleri/Giderleri	21	15
Alınan Ücret ve Komisyonlar	22	15
Verilen Ücret ve Komisyonlar (-)	1	1
Temettü Gelirleri	0	0
Ticari Kar/Zarar (Net)	1	0
Sermaye Piyasası İşlemleri Kâr/Zararı	0	0
Türev Finansal İşlemlerden Kar/Zarar	0	0
Kambiyo İşlemleri Kâr/Zararı	1	0
Diğer Faaliyet Gelirleri	6	3
Faaliyet Brüt Karı	252	163
Beklenen Zarar Karşılıkları Giderleri (-) (TFRS 9 uygulayan b.)	1	2
Diğer Karşılık Giderleri (-) (TFRS 9 uygulayan b.)	0	0
Kredi Karşılıkları (-) (TFRS 9 uygulamayan b.)	0	0
Personel Giderleri (-)	22	-22
Diğer Faaliyet Giderleri (-)	49	40
Net Faaliyet Karı/Zararı	181	99
Birleşme İşlemi Sonrası Gelir Olarak Kaydedilen Fazlalık Tutarı	0	0
Özkaynak Yöntemi Uygulanan Ortaklıklardan Kar/Zarar	0	0
Net Parasal Pozisyon Kar/Zararı	0	0
Sürdürülen Faaliyetler Vergi Öncesi Kar/Zarar	181	99
Sürdürülen Faaliyetler Vergi Karşılığı (±)	-45	-22
Sürdürülen Faaliyetler Dönem Net Kar/Zararı	136	77
Durdurulan Faaliyetler Dönem Net Kar/Zararı	0	0
Net Dönem Karı / Zararı	136	77

Rasyolar

(%)

	Aralık 2021	Aralık 2020
Sermaye Yeterliliği		
Sermaye Yeterliliği Oranı	66,3	91,1
Özkaynaklar / Toplam Varlıklar	55,0	59,5
(Özkaynaklar - Duran Varlıklar) / Toplam Varlıklar	54,6	58,9
Net Bilanço Pozisyonu / Özkaynaklar	2,0	1,0
(Net Bilanço Pozisyonu + Net Nazım Hesap Pozisyonu) / Özkaynaklar	2,0	1,0
Bilanço Yapısı		
TP Varlıklar / Toplam Varlıklar	55,3	60,6
TP Yükümlülükler / Toplam Yükümlülükler	56,3	61,0
YP Varlıklar / YP Yükümlülükler	102,3	100,9
TP Mevduat / Toplam Mevduat	0,7	2,9
TP Krediler / Toplam Krediler	42,2	34,4
Toplam Mevduat / Toplam Varlıklar	0,1	0,1
Alınan Krediler / Toplam Varlıklar	43,6	39,2
Aktif Kalitesi		
Finansal Varlıklar (net) / Toplam Varlıklar	35,9	52,0
Toplam Krediler / Toplam Varlıklar	62,9	47,1
Toplam Krediler / Toplam Mevduat	79.892,1	63.479,0
Duran Varlıklar / Toplam Varlıklar	0,4	0,6
Tüketici Kredileri / Toplam Krediler	0,0	0,0
Likidite		
Likit Varlıklar / Toplam Varlıklar	35,9	52,0
Likit Varlıklar / Kısa Vadeli Yükümlülükler	512,5	684,4
TP Likit Varlıklar / Toplam Varlıklar	28,1	43,7
Karlılık		
Ortalama Aktif Karlılığı	6,3	4,4
Ortalama Özkaynak Karlılığı	11,5	7,2
Sürdürülen Faaliyeler Dönem Net Kar (Zarar) / Toplam Varlıklar	6,1	4,2
Gelir-Gider Yapısı		
Karşılık Sonrası Net Faiz Geliri / Toplam Varlıklar	10,0	7,8
Karşılık Sonrası Net Faiz Geliri / Faaliyet Brüt Karı	88,5	87,8
Faiz Dışı Gelirler (net) / Toplam Varlıklar	1,3	1,0
Diğer Faaliyet Giderleri / Toplam Varlıklar	2,2	2,2
Personel Giderleri / Diğer Faaliyet Giderleri	44,9	55,4
Faiz Dışı Gelirler (net) / Diğer Faaliyet Giderleri	58,1	45,2

Société Générale (SA)

Varlıklar

(Milyon TL)

	Aralık 2021			%	Aralık 2020			%
	TP	YP	Toplam	Dağ.	TP	YP	Toplam	Dağ.
Finansal Varlıklar (Net)	3	45	49	38,1	1	32	32	30,9
Nakit ve Nakit Benzerleri	3	45	49	38,1	1	32	32	30,9
Nakit Değerler ve Merkez Bankası	3	13	16	12,8	0	9	9	8,7
Bankalar	0	32	32	25,3	0	23	23	22,3
Para Piyasalarından Alacaklar	0	0	0	0,0	0	0	0	0,0
Beklenen Zarar Karşılıkları (-) (TFRS 9 uygulayan b.)	0	0	0	0,0	0	0	0	0,0
Gerçeğe Uygun Değer Farkı K/Z Yansıtılan FV	0	0	0	0,0	0	0	0	0,0
Devlet Borçlanma Senetleri	0	0	0	0,0	0	0	0	0,0
Sermayede Payı Temsil Eden Menkul Değerler	0	0	0	0,0	0	0	0	0,0
Diğer Finansal Varlıklar	0	0	0	0,0	0	0	0	0,0
Gerçeğe Uyg.D.Farkı Diğer Kaps. Gelire Yans. FV	0	0	0	0,0	0	0	0	0,0
Devlet Borçlanma Senetleri	0	0	0	0,0	0	0	0	0,0
Sermayede Payı Temsil Eden Menkul Değerler	0	0	0	0,0	0	0	0	0,0
Diğer Finansal Varlıklar	0	0	0	0,0	0	0	0	0,0
Türev Finansal Varlıklar	0	0	0	0,0	0	0	0	0,0
Türev FV Gerçeğe Uygun Değer Farkı K/Z Yan.Kısmı	0	0	0	0,0	0	0	0	0,0
Türev FV Ger.Uyg.D.Farkı Diğ.Kaps.Gel.Yans.Kısmı	0	0	0	0,0	0	0	0	0,0
İtfa Edilmiş Maliyeti ile Ölçülen FV (Net)	49	0	49	38,5	49	0	49	46,6
Krediler	0	0	0	0,0	0	0	0	0,0
Kiralama İşlemlerinden Alacaklar	0	0	0	0,0	0	0	0	0,0
Factoring Alacakları	0	0	0	0,0	0	0	0	0,0
İtfa Edilmiş Maliyeti ile Ölçülen Diğer FV	49	0	49	38,5	49	0	49	46,6
Devlet Borçlanma Senetleri	49	0	49	38,5	49	0	49	46,6
Diğer Finansal Varlıklar	0	0	0	0,0	0	0	0	0,0
Beklenen Zarar Karşılık. (-) (TFRS 9 uygulayan b.)	0	0	0	0,0	0	0	0	0,0
Donuk Alacaklar (TFRS 9 uygulamayan b.)	0	0	0	0,0	0	0	0	0,0
Özel Karşılıklar (-) (TFRS 9 uygulamayan b.)	0	0	0	0,0	0	0	0	0,0
Satış Amaç. Elde Tut. ve Dur. Faal. İliş.Dur.V. (Net)	0	0	0	0,0	0	0	0	0,0
Satış Amaçlı	0	0	0	0,0	0	0	0	0,0
Durdurulan Faaliyetlere İlişkin	0	0	0	0,0	0	0	0	0,0
Ortaklık Yatırımları	0	0	0	0,0	0	0	0	0,0
İştirakler (Net)	0	0	0	0,0	0	0	0	0,0
Özkaynak Yöntemine Göre Değerlenenler	0	0	0	0,0	0	0	0	0,0
Konsolide Edilmeyenler	0	0	0	0,0	0	0	0	0,0
Bağlı Ortaklıklar (Net)	0	0	0	0,0	0	0	0	0,0
Konsolide Edilmeyen Mali Ortaklıklar	0	0	0	0,0	0	0	0	0,0
Konsolide Edilmeyen Mali Olmayan Ortaklıklar	0	0	0	0,0	0	0	0	0,0
Birlikte Kontrol Edilen Ortaklıklar (iş ortak.)(Net)	0	0	0	0,0	0	0	0	0,0
Özkaynak Yöntemine Göre Değerlenenler	0	0	0	0,0	0	0	0	0,0
Konsolide Edilmeyenler	0	0	0	0,0	0	0	0	0,0
Maddi Duran Varlıklar (Net)	8	0	8	5,9	5	0	5	4,4
Maddi Olmayan Duran Varlıklar (Net)	2	0	2	1,5	2	0	2	2,2
Şerefiye	0	0	0	0,0	0	0	0	0,0
Diğer	2	0	2	1,5	2	0	2	2,2
Yatırım Amaçlı Gayrimenkuller (Net)	0	0	0	0,0	0	0	0	0,0
Cari Vergi Varlığı	0	0	0	0,0	0	0	0	0,0
Ertelenmiş Vergi Varlığı	0	0	0	0,4	0	0	0	0,1
Diğer Aktifler	20	0	20	15,5	16	0	17	15,8
Toplam Varlıklar	83	45	128	100,0	72	32	105	100,0

Yükümlülükler

(Milyon TL)

	Aralık 2021			%	Aralık 2020			%
	TP	YP	Toplam	Dağ.	TP	YP	Toplam	Dağ.
Mevduat	0	0	0	0,1	0	0	0	0,1
Alınan Krediler	0	48	48	37,7	1	29	30	28,5
Para Piyasalarına Borçlar	0	0	0	0,0	0	0	0	0,0
İhraç Edilen Menkul Kıymetler (Net)	0	0	0	0,0	0	0	0	0,0
Bonolar	0	0	0	0,0	0	0	0	0,0
Varlığa Dayalı Menkul Kıymetler	0	0	0	0,0	0	0	0	0,0
Tahviller	0	0	0	0,0	0	0	0	0,0
Fonlar	0	0	0	0,0	0	0	0	0,0
Müstakriz Fonları	0	0	0	0,0	0	0	0	0,0
Diğer	0	0	0	0,0	0	0	0	0,0
Gerçeğe Uygun Değer Farkı K/Z Yansıtılan FY	0	0	0	0,0	0	0	0	0,0
Türev Finansal Yükümlülükler	0	0	0	0,0	0	0	0	0,0
Türev FY Gerçeğe Uygun Değer Farkı K/Z Yans. Kısmı	0	0	0	0,0	0	0	0	0,0
Türev FY Ger.Uyg.Değ.Farkı Diğ.Kaps.Gelire Yans. Kısm	0	0	0	0,0	0	0	0	0,0
Faktoring Yükümlülükleri	0	0	0	0,0	0	0	0	0,0
Kiralama İşlemlerinden Yükümlülükler (Net)	6	0	6	4,3	0	4	4	3,7
Karşılıklar	16	0	16	12,8	8	0	8	7,3
Genel Karşılıklar (TFRS 9 uygulamayan b.)	2	0	2	1,4	2	0	2	1,5
Yeniden Yapılanma Karşılığı	0	0	0	0,0	0	0	0	0,0
Çalışan Hakları Karşılığı	15	0	15	11,3	6	0	6	5,6
Sigorta Teknik Karşılıkları (Net)	0	0	0	0,0	0	0	0	0,0
Diğer Karşılıklar	0	0	0	0,0	0	0	0	0,1
Cari Vergi Borcu	1	0	1	1,1	1	0	1	1,1
Ertelenmiş Vergi Borcu	0	0	0	0,0	0	0	0	0,0
Satış Amaç.Elde Tut.ve Dur..Faal.İliş. DV Borçları (Net) □	0	0	0	0,0	0	0	0	0,0
Satış Amaçlı	0	0	0	0,0	0	0	0	0,0
Durdurulan Faaliyetlere İlişkin	0	0	0	0,0	0	0	0	0,0
Sermaye Benzeri Borçlanma Araçları	0	0	0	0,0	0	0	0	0,0
Krediler	0	0	0	0,0	0	0	0	0,0
Diğer Borçlanma Araçları	0	0	0	0,0	0	0	0	0,0
Diğer Yükümlülükler	1	0	1	0,6	0	0	0	0,3
Özkaynaklar	56	0	56	43,4	62	0	62	59,0
Ödenmiş Sermaye	135	0	135	105,3	135	0	135	128,8
Sermaye Yedekleri	19	0	19	15,2	19	0	19	18,6
Hisse Senedi İhraç Primleri	0	0	0	0,0	0	0	0	0,0
Hisse Senedi İptal Kârları	0	0	0	0,0	0	0	0	0,0
Diğer Sermaye Yedekleri	19	0	19	15,2	19	0	19	18,6
K/Z'da Yen.Sınıf.mayacak Bir.Diğ.Kaps.Gel./Gid.	6	0	6	5,0	6	0	6	6,2
K/Z'da Yen.Sınıf.dırılacak Bir.Diğ.Kaps.Gel./Gid.	0	0	0	0,0	0	0	0	0,0
Kâr Yedekleri	0	0	0	0,0	0	0	0	0,0
Yasal Yedekler	0	0	0	0,0	0	0	0	0,0
Statü Yedekleri	0	0	0	0,0	0	0	0	0,0
Olağanüstü Yedekler	0	0	0	0,0	0	0	0	0,0
Diğer Kâr Yedekleri	0	0	0	0,0	0	0	0	0,0
Kâr veya Zarar	-105	0	-105	-82,1	-99	0	-99	-94,6
Geçmiş Yıllar Kâr veya Zararları	-99	0	-99	-77,3	-96	0	-96	-91,9
Dönem Net Kâr veya Zararı	-6	0	-6	-4,8	-3	0	-3	-2,7
Toplam Yükümlülükler	80	48	128	100,0	71	33	105	100,0

Société Générale (SA)

Bilanço Dışı Yükümlülükler

(Milyon TL)

	Aralık 2021			Aralık 2020		
	TP	YP	Toplam	TP	YP	Toplam
Garanti ve Kefaletler	0	322	322	0	188	188
Teminat Mektupları	0	322	322	0	183	183
Banka Kredileri	0	0	0	0	0	0
Akreditifler	0	0	0	0	0	0
Garanti Verilen Prefinansmanlar	0	0	0	0	0	0
Cirolar	0	0	0	0	0	0
Diğer Garanti ve Kefaletler	0	0	0	0	5	5
Taahhütler	0	0	0	0	0	0
Cayılmaz Taahhütler	0	0	0	0	0	0
Cayılabilir Taahhütler	0	0	0	0	0	0
Türev Finansal Araçlar	0	0	0	0	0	0
Riskten Korunma Amaçlı Türev Finansal Araçlar	0	0	0	0	0	0
Alım Satım Amaçlı İşlemler	0	0	0	0	0	0
Emanet ve Rehinli Kıymetler	0	0	0	0	0	0
Emanet Kıymetler	0	0	0	0	0	0
Rehinli Kıymetler	0	0	0	0	0	0
Kabul Edilen Avaller ve Kefaletler	0	0	0	0	0	0
Toplam Bilanço Dışı Hesaplar	0	322	322	0	188	188

Gelir ve Gider Kalemleri

(Milyon TL)

	Aralık 2021	Aralık 2020
Faiz Gelirleri	5	6
Kredilerden Alınan Faizler	0	0
Zorunlu Karşılıklardan Alınan Faizler	0	0
Bankalardan Alınan Faizler	1	0
Para Piyasası İşlemlerinden Alınan Faizler	0	0
Menkul Değerlerden Alınan Faizler	4	6
Diğer Faiz Gelirleri	0	0
Faiz Giderleri	0	1
Mevduata Verilen Faizler	0	0
Kullanılan Kredilere Verilen Faizler	0	0
Para Piyasası İşlemlerine Verilen Faizler	0	0
İhraç Edilen Menkul Kıymetlere Verilen Faizler	0	0
Diğer Faiz Giderleri	0	0
Net Faiz Geliri/Gideri	5	6
Net Ücret ve Komisyon Gelirleri/Giderleri	2	2
Alınan Ücret ve Komisyonlar	2	2
Verilen Ücret ve Komisyonlar (-)	0	0
Temettü Gelirleri	0	0
Ticari Kar/Zarar (Net)	0	-2
Sermaye Piyasası İşlemleri Kâr/Zararı	0	-1
Türev Finansal İşlemlerden Kar/Zarar	0	0
Kambiyo İşlemleri Kâr/Zararı	0	0
Diğer Faaliyet Gelirleri	33	24
Faaliyet Brüt Karı	40	30
Beklenen Zarar Karşılıkları Giderleri (-) (TFRS 9 uygulayan b.)	0	0
Diğer Karşılık Giderleri (-) (TFRS 9 uygulayan b.)	0	0
Kredi Karşılıkları (-) (TFRS 9 uygulayan b.)	0	0
Personel Giderleri (-)	33	-21
Diğer Faaliyet Giderleri (-)	14	10
Net Faaliyet Karı/Zararı	-7	-2
Birleşme İşlemi Sonrası Gelir Olarak Kaydedilen Fazlalık Tutarı	0	0
Özkaynak Yöntemi Uygulanan Ortaklıklardan Kar/Zarar	0	0
Net Parasal Pozisyon Kar/Zararı	0	0
Sürdürülen Faaliyetler Vergi Öncesi Kar/Zarar	-7	-2
Sürdürülen Faaliyetler Vergi Karşılığı (±)	0	-1
Sürdürülen Faaliyetler Dönem Net Kar/Zararı	-6	-3
Durdurulan Faaliyetler Dönem Net Kar/Zararı	0	0
Net Dönem Karı / Zararı	-6	-3

Rasyolar

(%)

	Aralık 2021	Aralık 2020
Sermaye Yeterliliği		
Sermaye Yeterliliği Oranı	34,6	40,9
Özkaynaklar / Toplam Varlıklar	43,4	59,0
(Özkaynaklar - Duran Varlıklar) / Toplam Varlıklar	35,9	52,5
Net Bilanço Pozisyonu / Özkaynaklar	-5,4	-1,5
(Net Bilanço Pozisyonu + Net Nazım Hesap Pozisyonu) / Özkaynaklar	-5,4	-1,5
Bilanço Yapısı		
TP Varlıklar / Toplam Varlıklar	64,5	69,1
TP Yükümlülükler / Toplam Yükümlülükler	62,1	68,3
YP Varlıklar / YP Yükümlülükler	93,8	97,3
TP Mevduat / Toplam Mevduat	89,2	93,0
TP Krediler / Toplam Krediler	-	-
Toplam Mevduat / Toplam Varlıklar	0,1	0,1
Alınan Krediler / Toplam Varlıklar	37,7	28,5
Aktif Kalitesi		
Finansal Varlıklar (net) / Toplam Varlıklar	38,1	30,9
Toplam Krediler / Toplam Varlıklar	0,0	0,0
Toplam Krediler / Toplam Mevduat	0,0	0,0
Duran Varlıklar / Toplam Varlıklar	7,5	6,5
Tüketici Kredileri / Toplam Krediler	-	-
Likidite		
Likit Varlıklar / Toplam Varlıklar	38,1	30,9
Likit Varlıklar / Kısa Vadeli Yükümlülükler	40.596,7	108,1
TP Likit Varlıklar / Toplam Varlıklar	2,6	0,5
Karlılık		
Ortalama Aktif Karlılığı	-5,6	-2,3
Ortalama Özkaynak Karlılığı	-10,9	-4,6
Sürdürülen Faaliyeler Dönem Net Kar (Zarar) / Toplam Varlıklar	-4,8	-2,7
Gelir-Gider Yapısı		
Karşılık Sonrası Net Faiz Geliri / Toplam Varlıklar	3,7	5,1
Karşılık Sonrası Net Faiz Geliri / Faaliyet Brüt Karı	11,8	17,9
Faiz Dışı Gelirler (net) / Toplam Varlıklar	27,6	23,2
Diğer Faaliyet Giderleri / Toplam Varlıklar	10,8	10,0
Personel Giderleri / Diğer Faaliyet Giderleri	237,9	204,8
Faiz Dışı Gelirler (net) / Diğer Faaliyet Giderleri	256,0	231,8

Turkland Bank A.Ş.

Varlıklar

(Milyon TL)

	Aralık 2021			%	Aralık 2020			%
	TP	YP	Toplam	Dağ.	TP	YP	Toplam	Dağ.
Finansal Varlıklar (Net)	152	1.390	1.541	30,4	259	638	897	29,2
Nakit ve Nakit Benzerleri	146	1.389	1.535	30,2	259	638	897	29,2
Nakit Değerler ve Merkez Bankası	146	576	722	14,2	44	273	317	10,3
Bankalar	0	814	814	16,0	2	328	330	10,8
Para Piyasalarından Alacaklar	0	0	0	0,0	212	37	249	8,1
Beklenen Zarar Karşılıkları (-) (TFRS 9 uygulayan b.)	0	0	0	0,0	0	0	0	0,0
Gerçeğe Uygun Değer Farkı K/Z Yansıtılan FV	0	0	0	0,0	0	0	0	0,0
Devlet Borçlanma Senetleri	0	0	0	0,0	0	0	0	0,0
Sermayede Payı Temsil Eden Menkul Değerler	0	0	0	0,0	0	0	0	0,0
Diğer Finansal Varlıklar	0	0	0	0,0	0	0	0	0,0
Gerçeğe Uyg.D.Farkı Diğer Kaps. Gelire Yans. FV	0	0	0	0,0	0	0	0	0,0
Devlet Borçlanma Senetleri	0	0	0	0,0	0	0	0	0,0
Sermayede Payı Temsil Eden Menkul Değerler	0	0	0	0,0	0	0	0	0,0
Diğer Finansal Varlıklar	0	0	0	0,0	0	0	0	0,0
Türev Finansal Varlıklar	6	0	6	0,1	0	0	0	0,0
Türev FV Gerçeğe Uygun Değer Farkı K/Z Yan.Kısmı	6	0	6	0,1	0	0	0	0,0
Türev FV Ger.Uyg.D.Farkı Diğ.Kaps.Gel.Yans.Kısmı	0	0	0	0,0	0	0	0	0,0
İtfa Edilmiş Maliyeti ile Ölçülen FV (Net)	2.450	745	3.195	62,9	1.236	465	1.701	55,4
Krediler	1.946	745	2.691	53,0	1.712	465	2.177	71,0
Kiralama İşlemlerinden Alacaklar	0	0	0	0,0	0	0	0	0,0
Factoring Alacakları	0	0	0	0,0	0	0	0	0,0
İtfa Edilmiş Maliyeti ile Ölçülen Diğer FV	860	0	860	16,9	20	0	20	0,6
Devlet Borçlanma Senetleri	860	0	860	16,9	20	0	20	0,6
Diğer Finansal Varlıklar	0	0	0	0,0	0	0	0	0,0
Beklenen Zarar Karşılık. (-) (TFRS 9 uygulayan b.)	355	0	355	7,0	496	0	496	16,2
Donuk Alacaklar (TFRS 9 uygulamayan b.)	0	0	0	0,0	0	0	0	0,0
Özel Karşılıklar (-) (TFRS 9 uygulamayan b.)	0	0	0	0,0	0	0	0	0,0
Satış Amaç. Elde Tut. ve Dur. Faal. İliş.Dur.V. (Net)	103	0	103	2,0	179	0	179	5,8
Satış Amaçlı	103	0	103	2,0	179	0	179	5,8
Durdurulan Faaliyetlere İlişkin	0	0	0	0,0	0	0	0	0,0
Ortaklık Yatırımları	8	0	8	0,2	8	0	8	0,2
İştirakler (Net)	8	0	8	0,2	8	0	8	0,2
Özkaynak Yöntemine Göre Değerlenenler	0	0	0	0,0	0	0	0	0,0
Konsolide Edilmeyenler	8	0	8	0,2	8	0	8	0,2
Bağlı Ortaklıklar (Net)	0	0	0	0,0	0	0	0	0,0
Konsolide Edilmeyen Mali Ortaklıklar	0	0	0	0,0	0	0	0	0,0
Konsolide Edilmeyen Mali Olmayan Ortaklıklar	0	0	0	0,0	0	0	0	0,0
Birlikte Kontrol Edilen Ortaklıklar (iş ortak.)(Net)	0	0	0	0,0	0	0	0	0,0
Özkaynak Yöntemine Göre Değerlenenler	0	0	0	0,0	0	0	0	0,0
Konsolide Edilmeyenler	0	0	0	0,0	0	0	0	0,0
Maddi Duran Varlıklar (Net)	30	0	30	0,6	42	0	42	1,4
Maddi Olmayan Duran Varlıklar (Net)	14	0	14	0,3	9	0	9	0,3
Şerefiye	0	0	0	0,0	0	0	0	0,0
Diğer	14	0	14	0,3	9	0	9	0,3
Yatırım Amaçlı Gayrimenkuller (Net)	0	0	0	0,0	0	0	0	0,0
Cari Vergi Varlığı	1	0	1	0,0	1	0	1	0,0
Ertelenmiş Vergi Varlığı	28	0	28	0,6	43	0	43	1,4
Diğer Aktifler	61	98	159	3,1	126	62	188	6,1
Toplam Varlıklar	2.845	2.233	5.078	100,0	1.903	1.165	3.068	100,0

Yükümlülükler

(Milyon TL)

	Aralık 2021			%	Aralık 2020			%
	TP	YP	Toplam	Dağ.	TP	YP	Toplam	Dağ.
Mevduat	1.356	2.098	3.454	68,0	1.132	1.148	2.280	74,3
Alınan Krediler	0	0	0	0,0	0	0	0	0,0
Para Piyasalarına Borçlar	711	0	711	14,0	34	0	34	1,1
İhraç Edilen Menkul Kıymetler (Net)	0	0	0	0,0	0	0	0	0,0
Bonolar	0	0	0	0,0	0	0	0	0,0
Varlığa Dayalı Menkul Kıymetler	0	0	0	0,0	0	0	0	0,0
Tahviller	0	0	0	0,0	0	0	0	0,0
Fonlar	0	0	0	0,0	0	0	0	0,0
Müstakriz Fonları	0	0	0	0,0	0	0	0	0,0
Diğer	0	0	0	0,0	0	0	0	0,0
Gerçeğe Uygun Değer Farkı K/Z Yansıtılan FY	0	0	0	0,0	0	0	0	0,0
Türev Finansal Yükümlülükler	3	0	3	0,1	0	0	0	0,0
Türev FY Gerçeğe Uygun Değer Farkı K/Z Yans. Kısmı	3	0	3	0,1	0	0	0	0,0
Türev FY Ger.Uyg.Değ.Farkı Diğ.Kaps.Gelire Yans. Kısm	0	0	0	0,0	0	0	0	0,0
Faktoring Yükümlülükleri	0	0	0	0,0	0	0	0	0,0
Kiralama İşlemlerinden Yükümlülükler (Net)	17	0	17	0,3	33	0	33	1,1
Karşılıklar	158	4	162	3,2	142	2	145	4,7
Genel Karşılıklar (TFRS 9 uygulamayan b.)	0	0	0	0,0	0	0	0	0,0
Yeniden Yapılanma Karşılığı	0	0	0	0,0	0	0	0	0,0
Çalışan Hakları Karşılığı	21	0	21	0,4	14	0	14	0,5
Sigorta Teknik Karşılıkları (Net)	0	0	0	0,0	0	0	0	0,0
Diğer Karşılıklar	137	4	141	2,8	128	2	130	4,2
Cari Vergi Borcu	9	0	9	0,2	6	0	6	0,2
Ertelenmiş Vergi Borcu	0	0	0	0,0	0	0	0	0,0
Satış Amaçlı Elde Tutulmuş ve Durulmuş Faal İlişkiler DV Borçları (Net)	0	0	0	0,0	0	0	0	0,0
Satış Amaçlı	0	0	0	0,0	0	0	0	0,0
Durdurulan Faaliyetlere İlişkin	0	0	0	0,0	0	0	0	0,0
Sermaye Benzeri Borçlanma Araçları	0	0	0	0,0	0	0	0	0,0
Krediler	0	0	0	0,0	0	0	0	0,0
Diğer Borçlanma Araçları	0	0	0	0,0	0	0	0	0,0
Diğer Yükümlülükler	130	54	184	3,6	67	22	89	2,9
Özkaynaklar	538	0	538	10,6	481	0	481	15,7
Ödenmiş Sermaye	1.000	0	1.000	19,7	1.000	0	1.000	32,6
Sermaye Yedekleri	25	0	25	0,5	25	0	25	0,8
Hisse Senedi İhraç Primleri	0	0	0	0,0	0	0	0	0,0
Hisse Senedi İptal Kârları	0	0	0	0,0	0	0	0	0,0
Diğer Sermaye Yedekleri	25	0	25	0,5	25	0	25	0,8
K/Z'da Yen.Sınıf.mayacak Bir.Diğ.Kaps.Gel./Gid.	0	0	0	0,0	3	0	3	0,1
K/Z'da Yen.Sınıf.dırılacak Bir.Diğ.Kaps.Gel./Gid.	0	0	0	0,0	0	0	0	0,0
Kâr Yedekleri	-547	0	-547	-10,8	-466	0	-466	-15,2
Yasal Yedekler	6	0	6	0,1	5	0	5	0,2
Statü Yedekleri	0	0	0	0,0	0	0	0	0,0
Olağanüstü Yedekler	-526	0	-526	-10,4	-444	0	-444	-14,5
Diğer Kâr Yedekleri	-28	0	-28	-0,5	-28	0	-28	-0,9
Kâr veya Zarar	60	0	60	1,2	-81	0	-81	-2,7
Geçmiş Yıllar Kâr veya Zararları	0	0	0	0,0	-101	0	-101	-3,3
Dönem Net Kâr veya Zararı	60	0	60	1,2	20	0	20	0,7
Toplam Yükümlülükler	2.922	2.156	5.078	100,0	1.896	1.172	3.068	100,0

Turkland Bank A.Ş.

Bilanço Dışı Yükümlülükler

(Milyon TL)

	Aralık 2021			Aralık 2020		
	TP	YP	Toplam	TP	YP	Toplam
Garanti ve Kefaletler	344	1.312	1.656	415	894	1.309
Teminat Mektupları	298	191	489	378	166	544
Banka Kredileri	0	3	3	0	0	0
Akreditifler	0	218	218	0	46	46
Garanti Verilen Prefinansmanlar	0	0	0	0	0	0
Cirolar	46	899	945	37	682	719
Diğer Garanti ve Kefaletler	0	0	0	0	0	0
Taahhütler	30	34	64	21	3	24
Cayılmaz Taahhütler	30	34	64	21	3	24
Cayılabilir Taahhütler	0	0	0	0	0	0
Türev Finansal Araçlar	82	76	158	0	0	0
Riskten Korunma Amaçlı Türev Finansal Araçlar	0	0	0	0	0	0
Alım Satım Amaçlı İşlemler	82	76	158	0	0	0
Emanet ve Rehinli Kıymetler	9.771	4.286	14.057	9.681	2.595	12.276
Emanet Kıymetler	565	94	660	398	14	412
Rehinli Kıymetler	9.206	4.191	13.397	9.283	2.581	11.864
Kabul Edilen Avaller ve Kefaletler	0	0	0	0	0	0
Toplam Bilanço Dışı Hesaplar	10.227	5.707	15.935	10.117	3.492	13.609

Gelir ve Gider Kalemleri

(Milyon TL)

	Aralık 2021	Aralık 2020
Faiz Gelirleri	383	267
Kredilerden Alınan Faizler	306	217
Zorunlu Karşılıklardan Alınan Faizler	9	1
Bankalardan Alınan Faizler	8	7
Para Piyasası İşlemlerinden Alınan Faizler	4	16
Menkul Değerlerden Alınan Faizler	54	26
Diğer Faiz Gelirleri	2	1
Faiz Giderleri	252	162
Mevduata Verilen Faizler	211	136
Kullanılan Kredilere Verilen Faizler	0	0
Para Piyasası İşlemlerine Verilen Faizler	33	3
İhraç Edilen Menkul Kıymetlere Verilen Faizler	0	0
Diğer Faiz Giderleri	8	23
Net Faiz Geliri/Gideri	131	105
Net Ücret ve Komisyon Gelirleri/Giderleri	19	22
Alınan Ücret ve Komisyonlar	22	24
Verilen Ücret ve Komisyonlar (-)	3	2
Temettü Gelirleri	0	0
Ticari Kar/Zarar (Net)	1	-5
Sermaye Piyasası İşlemleri Kâr/Zararı	0	-1
Türev Finansal İşlemlerden Kar/Zarar	4	38
Kambiyo İşlemleri Kâr/Zararı	-3	-42
Diğer Faaliyet Gelirleri	90	41
Faaliyet Brüt Karı	241	163
Beklenen Zarar Karşılıkları Giderleri (-) (TFRS 9 uygulayan b.)	-134	-89
Diğer Karşılık Giderleri (-) (TFRS 9 uygulayan b.)	0	0
Kredi Karşılıkları (-) (TFRS 9 uygulayan b.)	0	0
Personel Giderleri (-)	113	-87
Diğer Faaliyet Giderleri (-)	186	125
Net Faaliyet Karı/Zararı	75	39
Birleşme İşlemi Sonrası Gelir Olarak Kaydedilen Fazlalık Tutarı	0	0
Özkaynak Yöntemi Uygulanan Ortaklıklardan Kar/Zarar	0	0
Net Parasal Pozisyon Kar/Zararı	0	0
Sürdürülen Faaliyetler Vergi Öncesi Kar/Zarar	75	39
Sürdürülen Faaliyetler Vergi Karşılığı (±)	-15	-19
Sürdürülen Faaliyetler Dönem Net Kar/Zararı	60	20
Durdurulan Faaliyetler Dönem Net Kar/Zararı	0	0
Net Dönem Karı / Zararı	60	20

Rasyolar

(%)

	Aralık 2021	Aralık 2020
Sermaye Yeterliliği		
Sermaye Yeterliliği Oranı	17,2	17,4
Özkaynaklar / Toplam Varlıklar	10,6	15,7
(Özkaynaklar - Duran Varlıklar) / Toplam Varlıklar	7,6	7,9
Net Bilanço Pozisyonu / Özkaynaklar	14,5	0,0
(Net Bilanço Pozisyonu + Net Nazım Hesap Pozisyonu) / Özkaynaklar	-0,9	-0,3
Bilanço Yapısı		
TP Varlıklar / Toplam Varlıklar	56,0	62,0
TP Yükümlülükler / Toplam Yükümlülükler	57,5	61,8
YP Varlıklar / YP Yükümlülükler	103,6	99,4
TP Mevduat / Toplam Mevduat	39,3	49,6
TP Krediler / Toplam Krediler	72,3	78,7
Toplam Mevduat / Toplam Varlıklar	68,0	74,3
Alınan Krediler / Toplam Varlıklar	0,0	0,0
Aktif Kalitesi		
Finansal Varlıklar (net) / Toplam Varlıklar	30,4	29,2
Toplam Krediler / Toplam Varlıklar	53,0	71,0
Toplam Krediler / Toplam Mevduat	77,9	95,5
Duran Varlıklar / Toplam Varlıklar	3,0	7,8
Tüketici Kredileri / Toplam Krediler	0,0	0,0
Likidite		
Likit Varlıklar / Toplam Varlıklar	30,2	29,2
Likit Varlıklar / Kısa Vadeli Yükümlülükler	42,2	55,3
TP Likit Varlıklar / Toplam Varlıklar	2,9	8,4
Karlılık		
Ortalama Aktif Karlılığı	1,6	0,6
Ortalama Özkaynak Karlılığı	11,0	3,9
Sürdürülen Faaliyeler Dönem Net Kar (Zarar) / Toplam Varlıklar	1,2	0,7
Gelir-Gider Yapısı		
Karşılık Sonrası Net Faiz Geliri / Toplam Varlıklar	5,2	6,3
Karşılık Sonrası Net Faiz Geliri / Faaliyet Brüt Karı	109,9	119,3
Faiz Dışı Gelirler (net) / Toplam Varlıklar	2,2	1,9
Diğer Faaliyet Giderleri / Toplam Varlıklar	3,7	4,1
Personel Giderleri / Diğer Faaliyet Giderleri	60,9	69,7
Faiz Dışı Gelirler (net) / Diğer Faaliyet Giderleri	59,1	45,9

Türkiye Garanti Bankası A.Ş.

Varlıklar

(Milyon TL)

	Aralık 2021			%	Aralık 2020			%
	TP	YP	Toplam	Dağ.	TP	YP	Toplam	Dağ.
Finansal Varlıklar (Net)	96.071	172.989	269.060	35,5	40.531	80.555	121.086	24,6
Nakit ve Nakit Benzerleri	44.568	155.920	200.489	26,5	15.068	62.724	77.793	15,8
Nakit Değerler ve Merkez Bankası	13.530	109.583	123.113	16,2	6.997	48.169	55.167	11,2
Bankalar	667	43.495	44.161	5,8	254	14.541	14.796	3,0
Para Piyasalarından Alacaklar	30.487	2.965	33.451	4,4	8.004	239	8.243	1,7
Beklenen Zarar Karşılıkları (-) (TFRS 9 uygulayan b.)	-115	-122	-237	0,0	-187	-226	-413	-0,1
Gerçeğe Uygun Değer Farkı K/Z Yansıtılan FV	854	5.416	6.270	0,8	579	6.929	7.508	1,5
Devlet Borçlanma Senetleri	816	380	1.196	0,2	518	2.078	2.596	0,5
Sermayede Payı Temsil Eden Menkul Değerler	37	100	137	0,0	29	54	83	0,0
Diğer Finansal Varlıklar	1	4.936	4.937	0,7	31	4.798	4.829	1,0
Gerçeğe Uyg.D.Farkı Diğer Kaps. Gelire Yans. FV	35.382	9.394	44.776	5,9	22.424	8.934	31.358	6,4
Devlet Borçlanma Senetleri	35.312	8.964	44.276	5,8	22.255	8.691	30.946	6,3
Sermayede Payı Temsil Eden Menkul Değerler	71	430	500	0,1	58	243	301	0,1
Diğer Finansal Varlıklar	0	0	0	0,0	111	0	111	0,0
Türev Finansal Varlıklar	15.266	2.259	17.525	2,3	2.460	1.967	4.427	0,9
Türev FV Gerçeğe Uygun Değer Farkı K/Z Yan.Kısmı	14.519	2.176	16.695	2,2	2.013	1.967	3.980	0,8
Türev FV Ger.Uyg.D.Farkı Diğ.Kaps.Gel.Yans.Kısmı	747	83	830	0,1	447	0	447	0,1
İtfa Edilmiş Maliyeti ile Ölçülen FV (Net)	286.850	153.234	440.084	58,1	227.790	102.189	329.979	67,0
Krediler	273.785	151.070	424.855	56,1	215.623	99.462	315.085	63,9
Kiralama İşlemlerinden Alacaklar	0	0	0	0,0	0	0	0	0,0
Factoring Alacakları	0	0	0	0,0	0	0	0	0,0
İtfa Edilmiş Maliyeti ile Ölçülen Diğer FV	22.749	19.277	42.025	5,5	22.653	11.688	34.341	7,0
Devlet Borçlanma Senetleri	22.715	17.248	39.962	5,3	22.620	10.542	33.162	6,7
Diğer Finansal Varlıklar	34	2.029	2.063	0,3	34	1.146	1.180	0,2
Beklenen Zarar Karşılık. (-) (TFRS 9 uygulayan b.)	9.684	17.112	26.796	3,5	10.486	8.961	19.447	3,9
Donuk Alacaklar (TFRS 9 uygulamayan b.)	0	0	0	0,0	0	0	0	0,0
Özel Karşılıklar (-) (TFRS 9 uygulamayan b.)	0	0	0	0,0	0	0	0	0,0
Satış Amaç. Elde Tut. ve Dur. Faal. İliş.Dur.V. (Net)	533	0	533	0,1	768	0	768	0,2
Satış Amaçlı	533	0	533	0,1	768	0	768	0,2
Durdurulan Faaliyetlere İlişkin	0	0	0	0,0	0	0	0	0,0
Ortaklık Yatırımları	4.521	14.371	18.892	2,5	3.437	7.981	11.418	2,3
İştirakler (Net)	47	0	47	0,0	46	0	46	0,0
Özkaynak Yöntemine Göre Değerlenenler	0	0	0	0,0	0	0	0	0,0
Konsolide Edilmeyenler	47	0	47	0,0	46	0	46	0,0
Bağlı Ortaklıklar (Net)	4.474	14.371	18.845	2,5	3.391	7.981	11.372	2,3
Konsolide Edilmeyen Mali Ortaklıklar	4.457	14.371	18.827	2,5	3.287	7.981	11.268	2,3
Konsolide Edilmeyen Mali Olmayan Ortaklıklar	17	0	17	0,0	104	0	104	0,0
Birlikte Kontrol Edilen Ortaklıklar (iş ortak.)(Net)	0	0	0	0,0	0	0	0	0,0
Özkaynak Yöntemine Göre Değerlenenler	0	0	0	0,0	0	0	0	0,0
Konsolide Edilmeyenler	0	0	0	0,0	0	0	0	0,0
Maddi Duran Varlıklar (Net)	5.195	0	5.195	0,7	5.319	0	5.319	1,1
Maddi Olmayan Duran Varlıklar (Net)	772	0	772	0,1	455	0	455	0,1
Şerefiye	0	0	0	0,0	0	0	0	0,0
Diğer	772	0	772	0,1	455	0	455	0,1
Yatırım Amaçlı Gayrimenkuller (Net)	814	0	814	0,1	705	0	705	0,1
Cari Vergi Varlığı	0	0	0	0,0	0	0	0	0,0
Ertelenmiş Vergi Varlığı	4.227	0	4.227	0,6	3.510	0	3.510	0,7
Diğer Aktifler	12.018	6.208	18.226	2,4	8.036	11.523	19.559	4,0
Toplam Varlıklar	411.000	346.802	757.802	100,0	290.551	202.247	492.798	100,0

Yükümlülükler

(Milyon TL)

	Aralık 2021			%	Aralık 2020			%
	TP	YP	Toplam	Dağ.	TP	YP	Toplam	Dağ.
Mevduat	180.484	332.756	513.240	67,7	143.602	177.909	321.512	65,2
Alınan Krediler	1.120	35.693	36.813	4,9	1.559	23.880	25.438	5,2
Para Piyasalarına Borçlar	7.403	2.227	9.630	1,3	72	0	72	0,0
İhraç Edilen Menkul Kıymetler (Net)	5.346	16.497	21.843	2,9	6.089	12.902	18.991	3,9
Bonolar	4.090	0	4.090	0,5	4.661	0	4.661	0,9
Varlığa Dayalı Menkul Kıymetler	0	0	0	0,0	0	0	0	0,0
Tahviller	1.256	16.497	17.753	2,3	1.428	12.902	14.329	2,9
Fonlar	0	0	0	0,0	0	0	0	0,0
Müstakriz Fonları	0	0	0	0,0	0	0	0	0,0
Diğer	0	0	0	0,0	0	0	0	0,0
Gerçeğe Uygun Değer Farkı K/Z Yansıtılan FY	0	24.036	24.036	3,2	0	15.981	15.981	3,2
Türev Finansal Yükümlülükler	6.939	6.024	12.963	1,7	4.311	4.033	8.344	1,7
Türev FY Gerçeğe Uygun Değer Farkı K/Z Yans. Kısmı	6.897	5.784	12.682	1,7	4.251	3.798	8.049	1,6
Türev FY Ger.Uyg.Değ.Farkı Diğ.Kaps.Gelire Yans. Kısm	41	240	281	0,0	60	235	295	0,1
Faktoring Yükümlülükleri	0	0	0	0,0	0	0	0	0,0
Kiralama İşlemlerinden Yükümlülükler (Net)	778	78	856	0,1	831	42	873	0,2
Karşılıklar	4.083	8.958	13.041	1,7	5.985	3.066	9.051	1,8
Genel Karşılıklar (TFRS 9 uygulamayan b.)	0	0	0	0,0	0	0	0	0,0
Yeniden Yapılanma Karşılığı	0	0	0	0,0	0	0	0	0,0
Çalışan Hakları Karşılığı	1.727	99	1.826	0,2	1.224	110	1.334	0,3
Sigorta Teknik Karşılıkları (Net)	0	0	0	0,0	0	0	0	0,0
Diğer Karşılıklar	2.356	8.859	11.215	1,5	4.762	2.956	7.717	1,6
Cari Vergi Borcu	2.587	69	2.656	0,4	2.132	32	2.164	0,4
Ertelenmiş Vergi Borcu	0	0	0	0,0	0	0	0	0,0
Satış Amaçlı Elde Tutulmuş ve Durulmuş Faal İlişkiler DV Borçları (Net)	0	0	0	0,0	0	0	0	0,0
Satış Amaçlı	0	0	0	0,0	0	0	0	0,0
Durdurulan Faaliyetlere İlişkin	0	0	0	0,0	0	0	0	0,0
Sermaye Benzeri Borçlanma Araçları	1.031	9.881	10.912	1,4	1.030	5.569	6.599	1,3
Krediler	0	0	0	0,0	0	0	0	0,0
Diğer Borçlanma Araçları	1.031	9.881	10.912	1,4	1.030	5.569	6.599	1,3
Diğer Yükümlülükler	28.966	3.944	32.910	4,3	18.337	3.354	21.691	4,4
Özkaynaklar	79.211	-308	78.903	10,4	61.783	299	62.082	12,6
Ödenmiş Sermaye	4.200	0	4.200	0,6	4.200	0	4.200	0,9
Sermaye Yedekleri	784	0	784	0,1	784	0	784	0,2
Hisse Senedi İhraç Primleri	12	0	12	0,0	12	0	12	0,0
Hisse Senedi İptal Kârları	0	0	0	0,0	0	0	0	0,0
Diğer Sermaye Yedekleri	773	0	773	0,1	773	0	773	0,2
K/Z'da Yen.Sınıf.mayacak Bir.Diğ.Kaps.Gel./Gid.	1.532	191	1.723	0,2	1.487	114	1.602	0,3
K/Z'da Yen.Sınıf.dırılacak Bir.Diğ.Kaps.Gel./Gid.	8.563	-773	7.790	1,0	3.745	-85	3.660	0,7
Kâr Yedekleri	51.045	274	51.319	6,8	45.132	270	45.401	9,2
Yasal Yedekler	1.507	0	1.507	0,2	1.465	0	1.465	0,3
Statü Yedekleri	0	0	0	0,0	0	0	0	0,0
Olağanüstü Yedekler	49.269	0	49.269	6,5	43.429	0	43.429	8,8
Diğer Kâr Yedekleri	269	274	543	0,1	238	270	508	0,1
Kâr veya Zarar	13.087	0	13.087	1,7	6.434	0	6.434	1,3
Geçmiş Yıllar Kâr veya Zararları	13	0	13	0,0	196	0	196	0,0
Dönem Net Kâr veya Zararı	13.073	0	13.073	1,7	6.238	0	6.238	1,3
Toplam Yükümlülükler	317.948	439.854	757.802	100,0	245.731	247.067	492.798	100,0

Türkiye Garanti Bankası A.Ş.

Bilanço Dışı Yükümlülükler

(Milyon TL)

	Aralık 2021			Aralık 2020		
	TP	YP	Toplam	TP	YP	Toplam
Garanti ve Kefaletler	44.306	84.699	129.006	31.824	44.535	76.360
Teminat Mektupları	44.008	57.783	101.791	31.475	32.454	63.929
Banka Kredileri	66	2.686	2.752	70	2.103	2.173
Akreditifler	160	23.015	23.175	279	9.859	10.138
Garanti Verilen Prefinansmanlar	0	0	0	0	0	0
Cirolar	73	1.056	1.129	0	0	0
Diğer Garanti ve Kefaletler	0	159	159	0	120	120
Taahhütler	101.592	30.131	131.723	75.537	25.847	101.384
Cayılabilir Taahhütler	101.035	17.196	118.230	75.526	23.850	99.376
Cayılabilir Taahhütler	557	12.935	13.492	11	1.997	2.008
Türev Finansal Araçlar	200.909	481.637	682.547	143.077	311.113	454.191
Riskten Korunma Amaçlı Türev Finansal Araçlar	9.998	57.572	67.570	4.115	32.298	36.414
Alım Satım Amaçlı İşlemler	190.911	424.065	614.976	138.962	278.815	417.777
Emanet ve Rehinli Kıymetler	1.052.291	1.972.779	3.025.071	871.289	1.092.017	1.963.305
Emanet Kıymetler	75.540	105.252	180.792	49.252	56.050	105.303
Rehinli Kıymetler	976.751	1.867.527	2.844.279	822.036	1.035.966	1.858.003
Kabul Edilen Avaller ve Kefaletler	0	0	0	0	0	0
Toplam Bilanço Dışı Hesaplar	1.399.099	2.569.247	3.968.346	1.121.727	1.473.512	2.595.239

Gelir ve Gider Kalemleri

(Milyon TL)

	Aralık 2021	Aralık 2020
Faiz Gelirleri	57.099	37.229
Kredilerden Alınan Faizler	43.602	29.566
Zorunlu Karşılıklardan Alınan Faizler	906	82
Bankalardan Alınan Faizler	48	81
Para Piyasası İşlemlerinden Alınan Faizler	2.049	740
Menkul Değerlerden Alınan Faizler	10.011	6.404
Diğer Faiz Gelirleri	483	356
Faiz Giderleri	23.459	13.460
Mevduata Verilen Faizler	19.454	9.266
Kullanılan Kredilere Verilen Faizler	1.424	1.502
Para Piyasası İşlemlerine Verilen Faizler	145	240
İhraç Edilen Menkul Kıymetlere Verilen Faizler	2.256	1.904
Diğer Faiz Giderleri	178	550
Net Faiz Geliri/Gideri	33.640	23.768
Net Ücret ve Komisyon Gelirleri/Giderleri	8.501	5.978
Alınan Ücret ve Komisyonlar	11.571	7.551
Verilen Ücret ve Komisyonlar (-)	3.070	1.573
Temettü Gelirleri	129	19
Ticari Kar/Zarar (Net)	3.838	181
Sermaye Piyasası İşlemleri Kâr/Zararı	2.662	625
Türev Finansal İşlemlerden Kar/Zarar	-5.359	-6.385
Kambiyo İşlemleri Kâr/Zararı	6.536	5.941
Diğer Faaliyet Gelirleri	8.980	4.568
Faaliyet Brüt Karı	55.088	34.514
Beklenen Zarar Karşılıkları Giderleri (-) (TFRS 9 uygulayan b.)	19.528	13.394
Diğer Karşılık Giderleri (-) (TFRS 9 uygulayan b.)	7.492	3.766
Kredi Karşılıkları (-) (TFRS 9 uygulayan b.)	0	0
Personel Giderleri (-)	5.061	-3.707
Diğer Faaliyet Giderleri (-)	7.612	6.331
Net Faaliyet Karı/Zararı	15.396	7.316
Birleşme İşlemi Sonrası Gelir Olarak Kaydedilen Fazlalık Tutarı	0	0
Özkaynak Yöntemi Uygulanan Ortaklıklardan Kar/Zarar	1.909	1.323
Net Parasal Pozisyon Kar/Zararı	0	0
Sürdürülen Faaliyetler Vergi Öncesi Kar/Zarar	17.305	8.639
Sürdürülen Faaliyetler Vergi Karşılığı (±)	-4.232	-2.401
Sürdürülen Faaliyetler Dönem Net Kar/Zararı	13.073	6.238
Durdurulan Faaliyetler Dönem Net Kar/Zararı	0	0
Net Dönem Karı / Zararı	13.073	6.238

Rasyolar

(%)

	Aralık 2021	Aralık 2020
Sermaye Yeterliliği		
Sermaye Yeterliliği Oranı	18,3	18,5
Özkaynaklar / Toplam Varlıklar	10,4	12,6
(Özkaynaklar - Duran Varlıklar) / Toplam Varlıklar	7,0	8,8
Net Bilanço Pozisyonu / Özkaynaklar	-93,0	-57,7
(Net Bilanço Pozisyonu + Net Nazım Hesap Pozisyonu) / Özkaynaklar	19,9	20,3
Bilanço Yapısı		
TP Varlıklar / Toplam Varlıklar	54,2	59,0
TP Yükümlülükler / Toplam Yükümlülükler	42,0	49,9
YP Varlıklar / YP Yükümlülükler	78,8	81,9
TP Mevduat / Toplam Mevduat	35,2	44,7
TP Krediler / Toplam Krediler	64,4	68,4
Toplam Mevduat / Toplam Varlıklar	67,7	65,2
Alınan Krediler / Toplam Varlıklar	4,9	5,2
Aktif Kalitesi		
Finansal Varlıklar (net) / Toplam Varlıklar	35,5	24,6
Toplam Krediler / Toplam Varlıklar	56,1	63,9
Toplam Krediler / Toplam Mevduat	82,8	98,0
Duran Varlıklar / Toplam Varlıklar	3,5	3,8
Tüketici Kredileri / Toplam Krediler	29,2	29,1
Likidite		
Likit Varlıklar / Toplam Varlıklar	26,5	15,8
Likit Varlıklar / Kısa Vadeli Yükümlülükler	39,5	25,8
TP Likit Varlıklar / Toplam Varlıklar	5,9	3,1
Karlılık		
Ortalama Aktif Karlılığı	2,2	1,4
Ortalama Özkaynak Karlılığı	18,6	10,6
Sürdürülen Faaliyeler Dönem Net Kar (Zarar) / Toplam Varlıklar	1,7	1,3
Gelir-Gider Yapısı		
Karşılık Sonrası Net Faiz Geliri / Toplam Varlıklar	0,9	1,3
Karşılık Sonrası Net Faiz Geliri / Faaliyet Brüt Karı	12,0	19,1
Faiz Dışı Gelirler (net) / Toplam Varlıklar	2,8	2,2
Diğer Faaliyet Giderleri / Toplam Varlıklar	1,0	1,3
Personel Giderleri / Diğer Faaliyet Giderleri	66,5	58,5
Faiz Dışı Gelirler (net) / Diğer Faaliyet Giderleri	281,8	169,7

Kalkınma ve Yatırım Bankaları

Aktif Yatırım Bankası A.Ş.

Varlıklar

(Milyon TL)

	Aralık 2021			%	Aralık 2020			%
	TP	YP	Toplam	Dağ.	TP	YP	Toplam	Dağ.
Finansal Varlıklar (Net)	5.290	12.566	17.857	51,8	3.848	4.949	8.797	41,5
Nakit ve Nakit Benzerleri	378	8.533	8.911	25,8	498	2.330	2.828	13,4
Nakit Değerler ve Merkez Bankası	376	7.810	8.186	23,7	321	1.980	2.301	10,9
Bankalar	4	723	726	2,1	77	351	428	2,0
Para Piyasalarından Alacaklar	0	0	0	0,0	100	0	100	0,5
Beklenen Zarar Karşılıkları (-) (TFRS 9 uygulayan b.)	-1	0	-1	0,0	0	0	0	0,0
Gerçeğe Uygun Değer Farkı K/Z Yansıtılan FV	546	8	554	1,6	419	0	419	2,0
Devlet Borçlanma Senetleri	0	3	3	0,0	1	0	1	0,0
Sermayede Payı Temsil Eden Menkul Değerler	0	0	0	0,0	0	0	0	0,0
Diğer Finansal Varlıklar	546	5	551	1,6	418	0	418	2,0
Gerçeğe Uyg.D.Farkı Diğer Kaps. Gelire Yans. FV	4.056	3.940	7.996	23,2	2.853	2.598	5.451	25,7
Devlet Borçlanma Senetleri	2.166	1.663	3.830	11,1	1.817	868	2.686	12,7
Sermayede Payı Temsil Eden Menkul Değerler	2	15	17	0,0	2	4	6	0,0
Diğer Finansal Varlıklar	1.888	2.262	4.150	12,0	1.034	1.725	2.759	13,0
Türev Finansal Varlıklar	310	85	396	1,1	77	21	98	0,5
Türev FV Gerçeğe Uygun Değer Farkı K/Z Yan.Kısmı	310	85	396	1,1	77	21	98	0,5
Türev FV Ger.Uyg.D.Farkı Diğ.Kaps.Gel.Yans.Kısmı	0	0	0	0,0	0	0	0	0,0
İtfa Edilmiş Maliyeti ile Ölçülen FV (Net)	9.120	6.116	15.237	44,2	8.060	2.854	10.914	51,5
Krediler	9.471	5.495	14.966	43,4	8.194	2.582	10.776	50,9
Kiralama İşlemlerinden Alacaklar	0	0	0	0,0	0	0	0	0,0
Factoring Alacakları	0	0	0	0,0	0	0	0	0,0
İtfa Edilmiş Maliyeti ile Ölçülen Diğer FV	65	622	687	2,0	200	272	472	2,2
Devlet Borçlanma Senetleri	0	0	0	0,0	0	0	0	0,0
Diğer Finansal Varlıklar	65	622	687	2,0	200	272	472	2,2
Beklenen Zarar Karşılık. (-) (TFRS 9 uygulayan b.)	416	0	416	1,2	334	0	334	1,6
Donuk Alacaklar (TFRS 9 uygulamayan b.)	0	0	0	0,0	0	0	0	0,0
Özel Karşılıklar (-) (TFRS 9 uygulamayan b.)	0	0	0	0,0	0	0	0	0,0
Satış Amaç. Elde Tut. ve Dur. Faal. İliş.Dur.V. (Net)	105	0	105	0,3	79	0	79	0,4
Satış Amaçlı	105	0	105	0,3	79	0	79	0,4
Durdurulan Faaliyetlere İlişkin	0	0	0	0,0	0	0	0	0,0
Ortaklık Yatırımları	376	11	387	1,1	376	11	387	1,8
İştirakler (Net)	6	11	18	0,1	6	11	18	0,1
Özkaynak Yöntemine Göre Değerlenenler	0	0	0	0,0	0	0	0	0,0
Konsolide Edilmeyenler	6	11	18	0,1	6	11	18	0,1
Bağlı Ortaklıklar (Net)	369	0	369	1,1	369	0	369	1,7
Konsolide Edilmeyen Mali Ortaklıklar	62	0	62	0,2	62	0	62	0,3
Konsolide Edilmeyen Mali Olmayan Ortaklıklar	308	0	308	0,9	308	0	308	1,5
Birlikte Kontrol Edilen Ortaklıklar (iş ortak.)(Net)	0	0	0	0,0	0	0	0	0,0
Özkaynak Yöntemine Göre Değerlenenler	0	0	0	0,0	0	0	0	0,0
Konsolide Edilmeyenler	0	0	0	0,0	0	0	0	0,0
Maddi Duran Varlıklar (Net)	82	0	82	0,2	48	0	48	0,2
Maddi Olmayan Duran Varlıklar (Net)	149	0	149	0,4	114	0	114	0,5
Şerefiye	0	0	0	0,0	0	0	0	0,0
Diğer	149	0	149	0,4	114	0	114	0,5
Yatırım Amaçlı Gayrimenkuller (Net)	0	0	0	0,0	0	0	0	0,0
Cari Vergi Varlığı	0	0	0	0,0	0	0	0	0,0
Ertelenmiş Vergi Varlığı	21	0	21	0,1	51	0	51	0,2
Diğer Aktifler	583	61	645	1,9	627	166	793	3,7
Toplam Varlıklar	15.727	18.756	34.483	100,0	13.202	7.980	21.183	100,0

Yükümlülükler

(Milyon TL)

	Aralık 2021			%	Aralık 2020			%
	TP	YP	Toplam	Dağ.	TP	YP	Toplam	Dağ.
Mevduat	0	0	0	0,0	0	0	0	0,0
Alınan Krediler	4.024	4.352	8.376	24,3	644	1.975	2.618	12,4
Para Piyasalarına Borçlar	1.468	3.982	5.451	15,8	1.007	3.108	4.114	19,4
İhraç Edilen Menkul Kıymetler (Net)	6.370	2.426	8.796	25,5	6.421	1.032	7.453	35,2
Bonolar	2.892	0	2.892	8,4	2.368	0	2.368	11,2
Varlığa Dayalı Menkul Kıymetler	0	0	0	0,0	0	0	0	0,0
Tahviller	3.478	2.426	5.904	17,1	4.054	1.032	5.085	24,0
Fonlar	83	4.137	4.220	12,2	146	2.412	2.558	12,1
Müstakriz Fonları	35	56	91	0,3	26	81	108	0,5
Diğer	48	4.081	4.129	12,0	119	2.331	2.450	11,6
Gerçeğe Uygun Değer Farkı K/Z Yansıtılan FY	0	0	0	0,0	0	0	0	0,0
Türev Finansal Yükümlülükler	149	27	176	0,5	123	21	144	0,7
Türev FY Gerçeğe Uygun Değer Farkı K/Z Yans. Kısmı	149	27	176	0,5	123	21	144	0,7
Türev FY Ger.Uyg.Değ.Farkı Diğ.Kaps.Gelire Yans. Kısm	0	0	0	0,0	0	0	0	0,0
Faktoring Yükümlülükleri	0	0	0	0,0	0	0	0	0,0
Kiralama İşlemlerinden Yükümlülükler (Net)	9	0	9	0,0	8	0	8	0,0
Karşılıklar	301	0	301	0,9	289	0	289	1,4
Genel Karşılıklar (TFRS 9 uygulamayan b.)	0	0	0	0,0	0	0	0	0,0
Yeniden Yapılanma Karşılığı	0	0	0	0,0	0	0	0	0,0
Çalışan Hakları Karşılığı	95	0	95	0,3	87	0	87	0,4
Sigorta Teknik Karşılıkları (Net)	0	0	0	0,0	0	0	0	0,0
Diğer Karşılıklar	206	0	206	0,6	202	0	202	1,0
Cari Vergi Borcu	71	0	71	0,2	77	0	77	0,4
Ertelenmiş Vergi Borcu	0	0	0	0,0	0	0	0	0,0
Satış Amaçlı Elde Tutulmuş ve Durulmuş DV Borçları (Net)	0	0	0	0,0	0	0	0	0,0
Satış Amaçlı	0	0	0	0,0	0	0	0	0,0
Durdurulan Faaliyetlere İlişkin	0	0	0	0,0	0	0	0	0,0
Sermaye Benzeri Borçlanma Araçları	0	0	0	0,0	0	0	0	0,0
Krediler	0	0	0	0,0	0	0	0	0,0
Diğer Borçlanma Araçları	0	0	0	0,0	0	0	0	0,0
Diğer Yükümlülükler	684	3.538	4.222	12,2	355	1.206	1.561	7,4
Özkaynaklar	2.922	-60	2.862	8,3	2.334	25	2.360	11,1
Ödenmiş Sermaye	1.194	0	1.194	3,5	1.194	0	1.194	5,6
Sermaye Yedekleri	54	0	54	0,2	54	0	54	0,3
Hisse Senedi İhraç Primleri	0	0	0	0,0	0	0	0	0,0
Hisse Senedi İptal Kârları	0	0	0	0,0	0	0	0	0,0
Diğer Sermaye Yedekleri	54	0	54	0,2	54	0	54	0,3
K/Z'da Yen.Sınıf.mayacak Bir.Diğ.Kaps.Gel./Gid.	-4	7	3	0,0	-1	1	-1	0,0
K/Z'da Yen.Sınıf.dırılacak Bir.Diğ.Kaps.Gel./Gid.	-112	-67	-179	-0,5	-6	25	18	0,1
Kâr Yedekleri	1.073	0	1.073	3,1	622	0	622	2,9
Yasal Yedekler	91	0	91	0,3	68	0	68	0,3
Statü Yedekleri	0	0	0	0,0	0	0	0	0,0
Olağanüstü Yedekler	982	0	982	2,8	554	0	554	2,6
Diğer Kâr Yedekleri	0	0	0	0,0	0	0	0	0,0
Kâr veya Zarar	718	0	718	2,1	472	0	472	2,2
Geçmiş Yıllar Kâr veya Zararları	22	0	22	0,1	22	0	22	0,1
Dönem Net Kâr veya Zararı	696	0	696	2,0	451	0	451	2,1
Toplam Yükümlülükler	16.081	18.402	34.483	100,0	11.404	9.779	21.183	100,0

Aktif Yatırım Bankası A.Ş.

Bilanço Dışı Yükümlülükler

(Milyon TL)

	Aralık 2021			Aralık 2020		
	TP	YP	Toplam	TP	YP	Toplam
Garanti ve Kefaletler	860	3.606	4.466	713	1.404	2.117
Teminat Mektupları	850	2.069	2.919	702	964	1.667
Banka Kredileri	0	0	0	0	0	0
Akreditifler	0	396	396	0	134	134
Garanti Verilen Prefinansmanlar	0	0	0	0	0	0
Cirolar	0	0	0	0	0	0
Diğer Garanti ve Kefaletler	11	1.141	1.152	11	306	317
Taahhütler	28.445	444	28.888	14.443	464	14.907
Cayılamaz Taahhütler	833	444	1.276	887	464	1.351
Cayılabılır Taahhütler	27.612	0	27.612	13.557	0	13.557
Türev Finansal Araçlar	3.308	18.213	21.521	3.880	8.232	12.112
Riskten Korunma Amaçlı Türev Finansal Araçlar	0	0	0	0	0	0
Alım Satım Amaçlı İşlemler	3.308	18.213	21.521	3.880	8.232	12.112
Emanet ve Rehinli Kıymetler	36.435	58.331	94.766	41.553	36.342	77.894
Emanet Kıymetler	12.374	6.483	18.858	10.970	4.021	14.990
Rehinli Kıymetler	23.823	51.847	75.670	30.345	32.321	62.666
Kabul Edilen Avaller ve Kefaletler	238	0	238	238	0	238
Toplam Bilanço Dışı Hesaplar	69.049	80.593	149.642	60.589	46.443	107.031

Gelir ve Gider Kalemleri

(Milyon TL)

	Aralık 2021	Aralık 2020
Faiz Gelirleri	3.054	1.997
Kredilerden Alınan Faizler	2.199	1.462
Zorunlu Karşılıklardan Alınan Faizler	54	11
Bankalardan Alınan Faizler	7	24
Para Piyasası İşlemlerinden Alınan Faizler	10	45
Menkul Değerlerden Alınan Faizler	783	455
Diğer Faiz Gelirleri	0	0
Faiz Giderleri	1.804	1.092
Mevduata Verilen Faizler	0	0
Kullanılan Kredilere Verilen Faizler	226	123
Para Piyasası İşlemlerine Verilen Faizler	162	93
İhraç Edilen Menkul Kıymetlere Verilen Faizler	1.401	844
Diğer Faiz Giderleri	14	32
Net Faiz Geliri/Gideri	1.250	905
Net Ücret ve Komisyon Gelirleri/Giderleri	83	38
Alınan Ücret ve Komisyonlar	277	177
Verilen Ücret ve Komisyonlar (-)	194	139
Temettü Gelirleri	1	0
Ticari Kar/Zarar (Net)	206	160
Sermaye Piyasası İşlemleri Kâr/Zararı	109	90
Türev Finansal İşlemlerden Kar/Zarar	214	-3
Kambiyo İşlemleri Kâr/Zararı	-117	73
Diğer Faaliyet Gelirleri	211	156
Faaliyet Brüt Karı	1.751	1.259
Beklenen Zarar Karşılıkları Giderleri (-) (TFRS 9 uygulayan b.)	234	164
Diğer Karşılık Giderleri (-) (TFRS 9 uygulayan b.)	50	106
Kredi Karşılıkları (-) (TFRS 9 uygulamayan b.)	0	0
Personel Giderleri (-)	199	-160
Diğer Faaliyet Giderleri (-)	348	238
Net Faaliyet Karı/Zararı	919	591
Birleşme İşlemi Sonrası Gelir Olarak Kaydedilen Fazlalık Tutarı	0	0
Özkaynak Yöntemi Uygulanan Ortaklıklardan Kar/Zarar	0	0
Net Parasal Pozisyon Kar/Zararı	0	0
Sürdürülen Faaliyetler Vergi Öncesi Kar/Zarar	919	591
Sürdürülen Faaliyetler Vergi Karşılığı (±)	-223	-141
Sürdürülen Faaliyetler Dönem Net Kar/Zararı	696	451
Durdurulan Faaliyetler Dönem Net Kar/Zararı	0	0
Net Dönem Karı / Zararı	696	451

Rasyolar

(%)

	Aralık 2021	Aralık 2020
Sermaye Yeterliliği		
Sermaye Yeterliliği Oranı	13,8	14,4
Özkaynaklar / Toplam Varlıklar	8,3	11,1
(Özkaynaklar - Duran Varlıklar) / Toplam Varlıklar	6,2	8,2
Net Bilanço Pozisyonu / Özkaynaklar	9,8	-52,0
(Net Bilanço Pozisyonu + Net Nazım Hesap Pozisyonu) / Özkaynaklar	12,1	1,7
Bilanço Yapısı		
TP Varlıklar / Toplam Varlıklar	45,6	62,3
TP Yükümlülükler / Toplam Yükümlülükler	46,6	53,8
YP Varlıklar / YP Yükümlülükler	101,9	81,6
TP Mevduat / Toplam Mevduat	-	-
TP Krediler / Toplam Krediler	63,3	76,0
Toplam Mevduat / Toplam Varlıklar	0,0	0,0
Alınan Krediler / Toplam Varlıklar	24,3	12,4
Aktif Kalitesi		
Finansal Varlıklar (net) / Toplam Varlıklar	51,8	41,5
Toplam Krediler / Toplam Varlıklar	43,4	50,9
Toplam Krediler / Toplam Mevduat	-	-
Duran Varlıklar / Toplam Varlıklar	2,1	3,0
Tüketici Kredileri / Toplam Krediler	43,5	41,6
Likidite		
Likit Varlıklar / Toplam Varlıklar	25,8	13,4
Likit Varlıklar / Kısa Vadeli Yükümlülükler	42,0	22,7
TP Likit Varlıklar / Toplam Varlıklar	1,1	2,4
Karlılık		
Ortalama Aktif Karlılığı	2,6	2,4
Ortalama Özkaynak Karlılığı	26,4	20,3
Sürdürülen Faaliyeler Dönem Net Kar (Zarar) / Toplam Varlıklar	2,0	2,1
Gelir-Gider Yapısı		
Karşılık Sonrası Net Faiz Geliri / Toplam Varlıklar	2,8	3,0
Karşılık Sonrası Net Faiz Geliri / Faaliyet Brüt Karı	55,1	50,5
Faiz Dışı Gelirler (net) / Toplam Varlıklar	1,5	1,7
Diğer Faaliyet Giderleri / Toplam Varlıklar	1,0	1,1
Personel Giderleri / Diğer Faaliyet Giderleri	57,1	67,4
Faiz Dışı Gelirler (net) / Diğer Faaliyet Giderleri	143,8	148,6

Bank of America Yatırım Bank A.Ş.

Varlıklar

(Milyon TL)

	Aralık 2021			%	Aralık 2020			%
	TP	YP	Toplam	Dağ.	TP	YP	Toplam	Dağ.
Finansal Varlıklar (Net)	649	1.978	2.627	91,9	555	635	1.190	93,5
Nakit ve Nakit Benzerleri	600	1.978	2.578	90,1	532	635	1.167	91,7
Nakit Değerler ve Merkez Bankası	20	33	53	1,8	94	19	112	8,8
Bankalar	580	1.945	2.526	88,3	438	616	1.054	82,9
Para Piyasalarından Alacaklar	0	0	0	0,0	0	0	0	0,0
Beklenen Zarar Karşılıkları (-) (TFRS 9 uygulayan b.)	0	0	0	0,0	0	0	0	0,0
Gerçeğe Uygun Değer Farkı K/Z Yansıtılan FV	47	0	47	1,7	22	0	22	1,7
Devlet Borçlanma Senetleri	47	0	47	1,7	22	0	22	1,7
Sermayede Payı Temsil Eden Menkul Değerler	0	0	0	0,0	0	0	0	0,0
Diğer Finansal Varlıklar	0	0	0	0,0	0	0	0	0,0
Gerçeğe Uyg.D.Farkı Diğer Kaps. Gelire Yans. FV	2	0	2	0,1	2	0	2	0,1
Devlet Borçlanma Senetleri	0	0	0	0,0	0	0	0	0,0
Sermayede Payı Temsil Eden Menkul Değerler	2	0	2	0,1	2	0	2	0,1
Diğer Finansal Varlıklar	0	0	0	0,0	0	0	0	0,0
Türev Finansal Varlıklar	0	0	0	0,0	0	0	0	0,0
Türev FV Gerçeğe Uygun Değer Farkı K/Z Yan.Kısmı	0	0	0	0,0	0	0	0	0,0
Türev FV Ger.Uyg.D.Farkı Diğ.Kaps.Gel.Yans.Kısmı	0	0	0	0,0	0	0	0	0,0
İtfa Edilmiş Maliyeti ile Ölçülen FV (Net)	0	0	0	0,0	0	0	0	0,0
Krediler	0	0	0	0,0	0	0	0	0,0
Kiralama İşlemlerinden Alacaklar	0	0	0	0,0	0	0	0	0,0
Factoring Alacakları	0	0	0	0,0	0	0	0	0,0
İtfa Edilmiş Maliyeti ile Ölçülen Diğer FV	0	0	0	0,0	0	0	0	0,0
Devlet Borçlanma Senetleri	0	0	0	0,0	0	0	0	0,0
Diğer Finansal Varlıklar	0	0	0	0,0	0	0	0	0,0
Beklenen Zarar Karşılık. (-) (TFRS 9 uygulayan b.)	0	0	0	0,0	0	0	0	0,0
Donuk Alacaklar (TFRS 9 uygulamayan b.)	0	0	0	0,0	0	0	0	0,0
Özel Karşılıklar (-) (TFRS 9 uygulamayan b.)	0	0	0	0,0	0	0	0	0,0
Satış Amaç. Elde Tut. ve Dur. Faal. İliş.Dur.V. (Net)	0	0	0	0,0	0	0	0	0,0
Satış Amaçlı	0	0	0	0,0	0	0	0	0,0
Durdurulan Faaliyetlere İlişkin	0	0	0	0,0	0	0	0	0,0
Ortaklık Yatırımları	0	0	0	0,0	0	0	0	0,0
İştirakler (Net)	0	0	0	0,0	0	0	0	0,0
Özkaynak Yöntemine Göre Değerlenenler	0	0	0	0,0	0	0	0	0,0
Konsolide Edilmeyenler	0	0	0	0,0	0	0	0	0,0
Bağlı Ortaklıklar (Net)	0	0	0	0,0	0	0	0	0,0
Konsolide Edilmeyen Mali Ortaklıklar	0	0	0	0,0	0	0	0	0,0
Konsolide Edilmeyen Mali Olmayan Ortaklıklar	0	0	0	0,0	0	0	0	0,0
Birlikte Kontrol Edilen Ortaklıklar (iş ortak.)(Net)	0	0	0	0,0	0	0	0	0,0
Özkaynak Yöntemine Göre Değerlenenler	0	0	0	0,0	0	0	0	0,0
Konsolide Edilmeyenler	0	0	0	0,0	0	0	0	0,0
Maddi Duran Varlıklar (Net)	18	0	18	0,6	16	0	16	1,3
Maddi Olmayan Duran Varlıklar (Net)	2	0	2	0,1	1	0	1	0,1
Şerefiye	0	0	0	0,0	0	0	0	0,0
Diğer	2	0	2	0,1	1	0	1	0,1
Yatırım Amaçlı Gayrimenkuller (Net)	0	0	0	0,0	0	0	0	0,0
Cari Vergi Varlığı	0	0	0	0,0	0	0	0	0,0
Ertelenmiş Vergi Varlığı	19	0	19	0,7	8	0	8	0,6
Diğer Aktifler	194	0	194	6,8	57	0	57	4,5
Toplam Varlıklar	882	1.978	2.860	100,0	637	635	1.272	100,0

Yükümlülükler

(Milyon TL)

	Aralık 2021			%	Aralık 2020			%
	TP	YP	Toplam	Dağ.	TP	YP	Toplam	Dağ.
Mevduat	0	0	0	0,0	0	0	0	0,0
Alınan Krediler	0	0	0	0,0	0	0	0	0,0
Para Piyasalarına Borçlar	0	0	0	0,0	0	0	0	0,0
İhraç Edilen Menkul Kıymetler (Net)	0	0	0	0,0	0	0	0	0,0
Bonolar	0	0	0	0,0	0	0	0	0,0
Varlığa Dayalı Menkul Kıymetler	0	0	0	0,0	0	0	0	0,0
Tahviller	0	0	0	0,0	0	0	0	0,0
Fonlar	0	0	0	0,0	0	0	0	0,0
Müstakriz Fonları	0	0	0	0,0	0	0	0	0,0
Diğer	0	0	0	0,0	0	0	0	0,0
Gerçeğe Uygun Değer Farkı K/Z Yansıtılan FY	0	0	0	0,0	0	0	0	0,0
Türev Finansal Yükümlülükler	0	0	0	0,0	0	0	0	0,0
Türev FY Gerçeğe Uygun Değer Farkı K/Z Yans. Kısmı	0	0	0	0,0	0	0	0	0,0
Türev FY Ger.Uyg.Değ.Farkı Diğ.Kaps.Gelire Yans. Kısm	0	0	0	0,0	0	0	0	0,0
Faktoring Yükümlülükleri	0	0	0	0,0	0	0	0	0,0
Kiralama İşlemlerinden Yükümlülükler (Net)	1	18	19	0,7	0	14	14	1,1
Karşılıklar	59	59	118	4,1	40	12	52	4,1
Genel Karşılıklar (TFRS 9 uygulamayan b.)	41	0	41	1,4	17	0	17	1,3
Yeniden Yapılanma Karşılığı	0	0	0	0,0	0	0	0	0,0
Çalışan Hakları Karşılığı	7	58	65	2,3	18	11	29	2,3
Sigorta Teknik Karşılıkları (Net)	0	0	0	0,0	0	0	0	0,0
Diğer Karşılıklar	11	1	12	0,4	6	1	6	0,5
Cari Vergi Borcu	46	0	46	1,6	19	0	19	1,5
Ertelenmiş Vergi Borcu	0	0	0	0,0	0	0	0	0,0
Satış Amaç.Elde Tut.ve Dur..Faal.İliş. DV Borçları (Net) □	0	0	0	0,0	0	0	0	0,0
Satış Amaçlı	0	0	0	0,0	0	0	0	0,0
Durdurulan Faaliyetlere İlişkin	0	0	0	0,0	0	0	0	0,0
Sermaye Benzeri Borçlanma Araçları	0	0	0	0,0	0	0	0	0,0
Krediler	0	0	0	0,0	0	0	0	0,0
Diğer Borçlanma Araçları	0	0	0	0,0	0	0	0	0,0
Diğer Yükümlülükler	3	1.882	1.885	65,9	1	587	588	46,2
Özkaynaklar	793	0	793	27,7	599	0	599	47,1
Ödenmiş Sermaye	50	0	50	1,7	50	0	50	3,9
Sermaye Yedekleri	0	0	0	0,0	0	0	0	0,0
Hisse Senedi İhraç Primleri	0	0	0	0,0	0	0	0	0,0
Hisse Senedi İptal Kârları	0	0	0	0,0	0	0	0	0,0
Diğer Sermaye Yedekleri	0	0	0	0,0	0	0	0	0,0
K/Z'da Yen.Sınıf.mayacak Bir.Diğ.Kaps.Gel./Gid.	0	0	0	0,0	1	0	1	0,0
K/Z'da Yen.Sınıf.dırılacak Bir.Diğ.Kaps.Gel./Gid.	0	0	0	0,0	0	0	0	0,0
Kâr Yedekleri	549	0	549	19,2	459	0	459	36,1
Yasal Yedekler	14	0	14	0,5	14	0	14	1,1
Statü Yedekleri	0	0	0	0,0	0	0	0	0,0
Olağanüstü Yedekler	535	0	535	18,7	446	0	446	35,0
Diğer Kâr Yedekleri	0	0	0	0,0	0	0	0	0,0
Kâr veya Zarar	194	0	194	6,8	89	0	89	7,0
Geçmiş Yıllar Kâr veya Zararları	0	0	0	0,0	0	0	0	0,0
Dönem Net Kâr veya Zararı	194	0	194	6,8	89	0	89	7,0
Toplam Yükümlülükler	901	1.959	2.860	100,0	660	613	1.272	100,0

Bank of America Yatırım Bank A.Ş.

Bilanço Dışı Yükümlülükler

(Milyon TL)

	Aralık 2021			Aralık 2020		
	TP	YP	Toplam	TP	YP	Toplam
Garanti ve Kefaletler	0	0	0	0	0	0
Teminat Mektupları	0	0	0	0	0	0
Banka Kredileri	0	0	0	0	0	0
Akreditifler	0	0	0	0	0	0
Garanti Verilen Prefinansmanlar	0	0	0	0	0	0
Cirolar	0	0	0	0	0	0
Diğer Garanti ve Kefaletler	0	0	0	0	0	0
Taahhütler	0	0	0	0	0	0
Cayılmaz Taahhütler	0	0	0	0	0	0
Cayılabilir Taahhütler	0	0	0	0	0	0
Türev Finansal Araçlar	0	0	0	0	0	0
Riskten Korunma Amaçlı Türev Finansal Araçlar	0	0	0	0	0	0
Alım Satım Amaçlı İşlemler	0	0	0	0	0	0
Emanet ve Rehinli Kıymetler	281	301	582	255	225	480
Emanet Kıymetler	281	301	582	255	225	480
Rehinli Kıymetler	0	0	0	0	0	0
Kabul Edilen Avaller ve Kefaletler	0	0	0	0	0	0
Toplam Bilanço Dışı Hesaplar	281	301	582	255	225	480

Gelir ve Gider Kalemleri

(Milyon TL)

	Aralık 2021	Aralık 2020
Faiz Gelirleri	99	48
Kredilerden Alınan Faizler	0	1
Zorunlu Karşılıklardan Alınan Faizler	0	0
Bankalardan Alınan Faizler	0	0
Para Piyasası İşlemlerinden Alınan Faizler	0	0
Menkul Değerlerden Alınan Faizler	14	8
Diğer Faiz Gelirleri	85	39
Faiz Giderleri	0	1
Mevduata Verilen Faizler	0	0
Kullanılan Kredilere Verilen Faizler	0	1
Para Piyasası İşlemlerine Verilen Faizler	0	0
İhraç Edilen Menkul Kıymetlere Verilen Faizler	0	0
Diğer Faiz Giderleri	0	0
Net Faiz Geliri/Gideri	98	47
Net Ücret ve Komisyon Gelirleri/Giderleri	275	139
Alınan Ücret ve Komisyonlar	343	171
Verilen Ücret ve Komisyonlar (-)	69	31
Temettü Gelirleri	0	0
Ticari Kar/Zarar (Net)	11	2
Sermaye Piyasası İşlemleri Kâr/Zararı	-18	-3
Türev Finansal İşlemlerden Kar/Zarar	0	0
Kambiyo İşlemleri Kâr/Zararı	28	5
Diğer Faaliyet Gelirleri	105	84
Faaliyet Brüt Karı	488	273
Beklenen Zarar Karşılıkları Giderleri (-) (TFRS 9 uygulayan b.)	0	0
Diğer Karşılık Giderleri (-) (TFRS 9 uygulayan b.)	0	0
Kredi Karşılıkları (-) (TFRS 9 uygulayan b.)	24	13
Personel Giderleri (-)	111	-67
Diğer Faaliyet Giderleri (-)	83	72
Net Faaliyet Karı/Zararı	270	120
Birleşme İşlemi Sonrası Gelir Olarak Kaydedilen Fazlalık Tutarı	0	0
Özkaynak Yöntemi Uygulanan Ortaklıklardan Kar/Zarar	0	0
Net Parasal Pozisyon Kar/Zararı	0	0
Sürdürülen Faaliyetler Vergi Öncesi Kar/Zarar	270	120
Sürdürülen Faaliyetler Vergi Karşılığı (±)	-75	-31
Sürdürülen Faaliyetler Dönem Net Kar/Zararı	194	89
Durdurulan Faaliyetler Dönem Net Kar/Zararı	0	0
Net Dönem Karı / Zararı	194	89

Rasyolar

(%)

	Aralık 2021	Aralık 2020
Sermaye Yeterliliği		
Sermaye Yeterliliği Oranı	64,7	80,0
Özkaynaklar / Toplam Varlıklar	27,7	47,1
(Özkaynaklar - Duran Varlıklar) / Toplam Varlıklar	27,0	45,7
Net Bilanço Pozisyonu / Özkaynaklar	2,5	3,7
(Net Bilanço Pozisyonu + Net Nazım Hesap Pozisyonu) / Özkaynaklar	2,5	3,7
Bilanço Yapısı		
TP Varlıklar / Toplam Varlıklar	30,8	50,1
TP Yükümlülükler / Toplam Yükümlülükler	31,5	51,8
YP Varlıklar / YP Yükümlülükler	101,0	103,7
TP Mevduat / Toplam Mevduat	-	-
TP Krediler / Toplam Krediler	-	-
Toplam Mevduat / Toplam Varlıklar	0,0	0,0
Alınan Krediler / Toplam Varlıklar	0,0	0,0
Aktif Kalitesi		
Finansal Varlıklar (net) / Toplam Varlıklar	91,9	93,5
Toplam Krediler / Toplam Varlıklar	0,0	0,0
Toplam Krediler / Toplam Mevduat	-	-
Duran Varlıklar / Toplam Varlıklar	0,7	1,4
Tüketici Kredileri / Toplam Krediler	-	-
Likidite		
Likit Varlıklar / Toplam Varlıklar	90,1	91,7
Likit Varlıklar / Kısa Vadeli Yükümlülükler	136,2	21.674,9
TP Likit Varlıklar / Toplam Varlıklar	21,0	41,8
Karlılık		
Ortalama Aktif Karlılığı	8,8	11,5
Ortalama Özkaynak Karlılığı	27,1	16,0
Sürdürülen Faaliyeler Dönem Net Kar (Zarar) / Toplam Varlıklar	6,8	7,0
Gelir-Gider Yapısı		
Karşılık Sonrası Net Faiz Geliri / Toplam Varlıklar	2,6	2,7
Karşılık Sonrası Net Faiz Geliri / Faaliyet Brüt Karı	15,1	12,4
Faiz Dışı Gelirler (net) / Toplam Varlıklar	13,6	17,7
Diğer Faaliyet Giderleri / Toplam Varlıklar	2,9	5,7
Personel Giderleri / Diğer Faaliyet Giderleri	133,6	93,1
Faiz Dışı Gelirler (net) / Diğer Faaliyet Giderleri	468,6	312,2

BankPozitif Kredi ve Kalkınma Bankası A.Ş.

Varlıklar

(Milyon TL)

	Aralık 2021			%	Aralık 2020			%
	TP	YP	Toplam	Dağ.	TP	YP	Toplam	Dağ.
Finansal Varlıklar (Net)	74	163	237	17,8	52	87	139	15,1
Nakit ve Nakit Benzerleri	1	160	161	12,1	1	75	76	8,2
Nakit Değerler ve Merkez Bankası	0	129	129	9,7	0	73	73	7,9
Bankalar	0	31	32	2,4	1	2	3	0,3
Para Piyasalarından Alacaklar	0	0	0	0,0	0	0	0	0,0
Beklenen Zarar Karşılıkları (-) (TFRS 9 uygulayan b.)	0	0	0	0,0	0	0	0	0,0
Gerçeğe Uygun Değer Farkı K/Z Yansıtılan FV	7	0	7	0,5	5	0	5	0,6
Devlet Borçlanma Senetleri	7	0	7	0,5	5	0	5	0,6
Sermayede Payı Temsil Eden Menkul Değerler	0	0	0	0,0	0	0	0	0,0
Diğer Finansal Varlıklar	0	0	0	0,0	0	0	0	0,0
Gerçeğe Uyg.D.Farkı Diğer Kaps. Gelire Yans. FV	59	0	59	4,4	46	0	46	5,0
Devlet Borçlanma Senetleri	59	0	59	4,4	46	0	46	4,9
Sermayede Payı Temsil Eden Menkul Değerler	0	0	0	0,0	0	0	0	0,0
Diğer Finansal Varlıklar	0	0	0	0,0	0	0	0	0,0
Türev Finansal Varlıklar	7	3	10	0,8	0	12	12	1,4
Türev FV Gerçeğe Uygun Değer Farkı K/Z Yan.Kısmı	7	3	10	0,8	0	12	12	1,4
Türev FV Ger.Uyg.D.Farkı Diğ.Kaps.Gel.Yans.Kısmı	0	0	0	0,0	0	0	0	0,0
İtfa Edilmiş Maliyeti ile Ölçülen FV (Net)	202	765	967	72,6	180	520	700	75,9
Krediler	357	660	1.016	76,3	304	463	767	83,1
Kiralama İşlemlerinden Alacaklar	0	105	105	7,9	0	60	60	6,5
Factoring Alacakları	0	0	0	0,0	0	0	0	0,0
İtfa Edilmiş Maliyeti ile Ölçülen Diğer FV	0	0	0	0,0	0	0	0	0,0
Devlet Borçlanma Senetleri	0	0	0	0,0	0	0	0	0,0
Diğer Finansal Varlıklar	0	0	0	0,0	0	0	0	0,0
Beklenen Zarar Karşılık. (-) (TFRS 9 uygulayan b.)	154	0	154	11,6	124	3	127	13,8
Donuk Alacaklar (TFRS 9 uygulamayan b.)	0	0	0	0,0	0	0	0	0,0
Özel Karşılıklar (-) (TFRS 9 uygulamayan b.)	0	0	0	0,0	0	0	0	0,0
Satış Amaç. Elde Tut. ve Dur. Faal. İliş.Dur.V. (Net)	67	0	67	5,0	48	0	48	5,2
Satış Amaçlı	67	0	67	5,0	48	0	48	5,2
Durdurulan Faaliyetlere İlişkin	0	0	0	0,0	0	0	0	0,0
Ortaklık Yatırımları	4	0	4	0,3	4	0	4	0,4
İştirakler (Net)	0	0	0	0,0	0	0	0	0,0
Özkaynak Yöntemine Göre Değerlenenler	0	0	0	0,0	0	0	0	0,0
Konsolide Edilmeyenler	0	0	0	0,0	0	0	0	0,0
Bağlı Ortaklıklar (Net)	4	0	4	0,3	4	0	4	0,4
Konsolide Edilmeyen Mali Ortaklıklar	0	0	0	0,0	0	0	0	0,0
Konsolide Edilmeyen Mali Olmayan Ortaklıklar	4	0	4	0,3	4	0	4	0,4
Birlikte Kontrol Edilen Ortaklıklar (iş ortak.)(Net)	0	0	0	0,0	0	0	0	0,0
Özkaynak Yöntemine Göre Değerlenenler	0	0	0	0,0	0	0	0	0,0
Konsolide Edilmeyenler	0	0	0	0,0	0	0	0	0,0
Maddi Duran Varlıklar (Net)	14	0	14	1,0	10	0	10	1,1
Maddi Olmayan Duran Varlıklar (Net)	4	0	4	0,3	5	0	5	0,5
Şerefiye	0	0	0	0,0	0	0	0	0,0
Diğer	4	0	4	0,3	5	0	5	0,5
Yatırım Amaçlı Gayrimenkuller (Net)	0	0	0	0,0	0	0	0	0,0
Cari Vergi Varlığı	0	0	0	0,0	0	0	0	0,0
Ertelenmiş Vergi Varlığı	11	0	11	0,8	4	0	4	0,5
Diğer Aktifler	27	1	27	2,1	7	4	11	1,2
Toplam Varlıklar	402	929	1.332	100,0	311	612	922	100,0

Yükümlülükler

(Milyon TL)

	Aralık 2021			%	Aralık 2020			%
	TP	YP	Toplam	Dağ.	TP	YP	Toplam	Dağ.
Mevduat	0	0	0	0,0	0	0	0	0,0
Alınan Krediler	3	858	860	64,6	0	561	561	60,8
Para Piyasalarına Borçlar	31	0	31	2,3	13	0	13	1,4
İhraç Edilen Menkul Kıymetler (Net)	0	0	0	0,0	0	0	0	0,0
Bonolar	0	0	0	0,0	0	0	0	0,0
Varlığa Dayalı Menkul Kıymetler	0	0	0	0,0	0	0	0	0,0
Tahviller	0	0	0	0,0	0	0	0	0,0
Fonlar	8	58	67	5,0	1	19	21	2,2
Müstakriz Fonları	8	58	67	5,0	1	19	21	2,2
Diğer	0	0	0	0,0	0	0	0	0,0
Gerçeğe Uygun Değer Farkı K/Z Yansıtılan FY	0	0	0	0,0	0	0	0	0,0
Türev Finansal Yükümlülükler	8	19	27	2,0	0	10	10	1,1
Türev FY Gerçeğe Uygun Değer Farkı K/Z Yans. Kısmı	8	19	27	2,0	0	10	10	1,1
Türev FY Ger.Uyg.Değ.Farkı Diğ.Kaps.Gelire Yans. Kısm	0	0	0	0,0	0	0	0	0,0
Faktoring Yükümlülükleri	0	0	0	0,0	0	0	0	0,0
Kiralama İşlemlerinden Yükümlülükler (Net)	7	0	7	0,5	6	0	6	0,7
Karşılıklar	21	0	21	1,6	17	0	17	1,9
Genel Karşılıklar (TFRS 9 uygulamayan b.)	0	0	0	0,0	0	0	0	0,0
Yeniden Yapılanma Karşılığı	0	0	0	0,0	0	0	0	0,0
Çalışan Hakları Karşılığı	12	0	12	0,9	8	0	8	0,8
Sigorta Teknik Karşılıkları (Net)	0	0	0	0,0	0	0	0	0,0
Diğer Karşılıklar	8	0	8	0,6	9	0	9	1,0
Cari Vergi Borcu	2	0	2	0,1	1	0	1	0,1
Ertelenmiş Vergi Borcu	0	0	0	0,0	0	0	0	0,0
Satış Amaç.Elde Tut.ve Dur..Faal.İliş. DV Borçları (Net) □	0	0	0	0,0	0	0	0	0,0
Satış Amaçlı	0	0	0	0,0	0	0	0	0,0
Durdurulan Faaliyetlere İlişkin	0	0	0	0,0	0	0	0	0,0
Sermaye Benzeri Borçlanma Araçları	0	0	0	0,0	0	0	0	0,0
Krediler	0	0	0	0,0	0	0	0	0,0
Diğer Borçlanma Araçları	0	0	0	0,0	0	0	0	0,0
Diğer Yükümlülükler	11	1	12	0,9	1	9	10	1,1
Özkaynaklar	305	0	305	22,9	284	0	284	30,8
Ödenmiş Sermaye	337	0	337	25,3	337	0	337	36,6
Sermaye Yedekleri	39	0	39	2,9	39	0	39	4,2
Hisse Senedi İhraç Primleri	20	0	20	1,5	20	0	20	2,2
Hisse Senedi İptal Kârları	0	0	0	0,0	0	0	0	0,0
Diğer Sermaye Yedekleri	19	0	19	1,4	19	0	19	2,0
K/Z'da Yen.Sınıf.mayacak Bir.Diğ.Kaps.Gel./Gid.	-7	0	-7	-0,5	-5	0	-5	-0,5
K/Z'da Yen.Sınıf.dırılacak Bir.Diğ.Kaps.Gel./Gid.	9	0	9	0,7	6	0	6	0,6
Kâr Yedekleri	115	0	115	8,6	115	0	115	12,4
Yasal Yedekler	16	0	16	1,2	16	0	16	1,8
Statü Yedekleri	0	0	0	0,0	0	0	0	0,0
Olağanüstü Yedekler	98	0	98	7,4	98	0	98	10,7
Diğer Kâr Yedekleri	0	0	0	0,0	0	0	0	0,0
Kâr veya Zarar	-187	0	-187	-14,1	-207	0	-207	-22,5
Geçmiş Yıllar Kâr veya Zararları	-207	0	-207	-15,6	-187	0	-187	-20,3
Dönem Net Kâr veya Zararı	20	0	20	1,5	-20	0	-20	-2,2
Toplam Yükümlülükler	396	936	1.332	100,0	324	598	922	100,0

BankPozitif Kredi ve Kalkınma Bankası A.Ş.

Bilanço Dışı Yükümlülükler

(Milyon TL)

	Aralık 2021			Aralık 2020		
	TP	YP	Toplam	TP	YP	Toplam
Garanti ve Kefaletler	53	20	74	67	15	81
Teminat Mektupları	53	20	74	67	15	81
Banka Kredileri	0	0	0	0	0	0
Akreditifler	0	0	0	0	0	0
Garanti Verilen Prefinansmanlar	0	0	0	0	0	0
Cirolar	0	0	0	0	0	0
Diğer Garanti ve Kefaletler	0	0	0	0	0	0
Taahhütler	0	0	0	0	0	0
Cayılmaz Taahhütler	0	0	0	0	0	0
Cayılabilir Taahhütler	0	0	0	0	0	0
Türev Finansal Araçlar	126	1.058	1.184	23	592	614
Riskten Korunma Amaçlı Türev Finansal Araçlar	0	0	0	0	0	0
Alım Satım Amaçlı İşlemler	126	1.058	1.184	23	592	614
Emanet ve Rehinli Kıymetler	1.000	10.718	11.718	1.115	6.209	7.324
Emanet Kıymetler	94	4.153	4.247	95	2.402	2.497
Rehinli Kıymetler	906	6.565	7.471	1.020	3.807	4.827
Kabul Edilen Avaller ve Kefaletler	0	0	0	0	0	0
Toplam Bilanço Dışı Hesaplar	1.179	11.796	12.975	1.204	6.816	8.020

Gelir ve Gider Kalemleri

(Milyon TL)

	Aralık 2021	Aralık 2020
Faiz Gelirleri	103	81
Kredilerden Alınan Faizler	88	66
Zorunlu Karşılıklardan Alınan Faizler	0	0
Bankalardan Alınan Faizler	0	0
Para Piyasası İşlemlerinden Alınan Faizler	1	1
Menkul Değerlerden Alınan Faizler	7	8
Diğer Faiz Gelirleri	6	5
Faiz Giderleri	24	22
Mevduata Verilen Faizler	0	0
Kullanılan Kredilere Verilen Faizler	20	19
Para Piyasası İşlemlerine Verilen Faizler	2	1
İhraç Edilen Menkul Kıymetlere Verilen Faizler	0	0
Diğer Faiz Giderleri	2	2
Net Faiz Geliri/Gideri	79	59
Net Ücret ve Komisyon Gelirleri/Giderleri	2	2
Alınan Ücret ve Komisyonlar	2	3
Verilen Ücret ve Komisyonlar (-)	0	1
Temettü Gelirleri	0	0
Ticari Kar/Zarar (Net)	0	-3
Sermaye Piyasası İşlemleri Kâr/Zararı	7	7
Türev Finansal İşlemlerden Kar/Zarar	-25	5
Kambiyo İşlemleri Kâr/Zararı	18	-15
Diğer Faaliyet Gelirleri	23	6
Faaliyet Brüt Karı	104	66
Beklenen Zarar Karşılıkları Giderleri (-) (TFRS 9 uygulayan b.)	31	40
Diğer Karşılık Giderleri (-) (TFRS 9 uygulayan b.)	0	0
Kredi Karşılıkları (-) (TFRS 9 uygulayan b.)	0	0
Personel Giderleri (-)	24	-19
Diğer Faaliyet Giderleri (-)	36	24
Net Faaliyet Karı/Zararı	13	-18
Birleşme İşlemi Sonrası Gelir Olarak Kaydedilen Fazlalık Tutarı	0	0
Özkaynak Yöntemi Uygulanan Ortaklıklardan Kar/Zarar	0	0
Net Parasal Pozisyon Kar/Zararı	0	0
Sürdürülen Faaliyetler Vergi Öncesi Kar/Zarar	13	-18
Sürdürülen Faaliyetler Vergi Karşılığı (±)	7	-2
Sürdürülen Faaliyetler Dönem Net Kar/Zararı	20	-20
Durdurulan Faaliyetler Dönem Net Kar/Zararı	0	0
Net Dönem Karı / Zararı	20	-20

Rasyolar

(%)

	Aralık 2021	Aralık 2020
Sermaye Yeterliliği		
Sermaye Yeterliliği Oranı	25,1	33,1
Özkaynaklar / Toplam Varlıklar	22,9	30,8
(Özkaynaklar - Duran Varlıklar) / Toplam Varlıklar	16,3	23,5
Net Bilanço Pozisyonu / Özkaynaklar	0,9	1,3
(Net Bilanço Pozisyonu + Net Nazım Hesap Pozisyonu) / Özkaynaklar	-2,6	-3,4
Bilanço Yapısı		
TP Varlıklar / Toplam Varlıklar	30,2	33,7
TP Yükümlülükler / Toplam Yükümlülükler	29,7	35,1
YP Varlıklar / YP Yükümlülükler	99,3	102,3
TP Mevduat / Toplam Mevduat	-	-
TP Krediler / Toplam Krediler	35,1	39,6
Toplam Mevduat / Toplam Varlıklar	0,0	0,0
Alınan Krediler / Toplam Varlıklar	64,6	60,8
Aktif Kalitesi		
Finansal Varlıklar (net) / Toplam Varlıklar	17,8	15,1
Toplam Krediler / Toplam Varlıklar	76,3	83,1
Toplam Krediler / Toplam Mevduat	-	-
Duran Varlıklar / Toplam Varlıklar	6,6	7,3
Tüketici Kredileri / Toplam Krediler	0,0	0,0
Likidite		
Likit Varlıklar / Toplam Varlıklar	12,1	8,2
Likit Varlıklar / Kısa Vadeli Yükümlülükler	91,9	99,3
TP Likit Varlıklar / Toplam Varlıklar	0,1	0,1
Karlılık		
Ortalama Aktif Karlılığı	1,9	-2,2
Ortalama Özkaynak Karlılığı	6,9	-7,0
Sürdürülen Faaliyeler Dönem Net Kar (Zarar) / Toplam Varlıklar	1,5	-2,2
Gelir-Gider Yapısı		
Karşılık Sonrası Net Faiz Geliri / Toplam Varlıklar	3,6	2,1
Karşılık Sonrası Net Faiz Geliri / Faaliyet Brüt Karı	46,0	28,9
Faiz Dışı Gelirler (net) / Toplam Varlıklar	1,9	0,7
Diğer Faaliyet Giderleri / Toplam Varlıklar	2,7	2,6
Personel Giderleri / Diğer Faaliyet Giderleri	65,9	81,2
Faiz Dışı Gelirler (net) / Diğer Faaliyet Giderleri	69,0	26,4

D Yatırım Bankası A.Ş.

Varlıklar

(Milyon TL)

	Aralık 2021			%	Aralık 2020			%
	TP	YP	Toplam	Dağ.	TP	YP	Toplam	Dağ.
Finansal Varlıklar (Net)	131	47	178	44,4	0	0	0	-
Nakit ve Nakit Benzerleri	131	34	165	41,2	0	0	0	-
Nakit Değerler ve Merkez Bankası	130	1	130	32,5	0	0	0	-
Bankalar	1	33	34	8,6	0	0	0	-
Para Piyasalarından Alacaklar	0	0	0	0,0	0	0	0	-
Beklenen Zarar Karşılıkları (-) (TFRS 9 uygulayan b.)	0	0	0	0,0	0	0	0	-
Gerçeğe Uygun Değer Farkı K/Z Yansıtılan FV	0	0	0	0,0	0	0	0	-
Devlet Borçlanma Senetleri	0	0	0	0,0	0	0	0	-
Sermayede Payı Temsil Eden Menkul Değerler	0	0	0	0,0	0	0	0	-
Diğer Finansal Varlıklar	0	0	0	0,0	0	0	0	-
Gerçeğe Uyg.D.Farkı Diğer Kaps. Gelire Yans. FV	0	13	13	3,2	0	0	0	-
Devlet Borçlanma Senetleri	0	13	13	3,2	0	0	0	-
Sermayede Payı Temsil Eden Menkul Değerler	0	0	0	0,0	0	0	0	-
Diğer Finansal Varlıklar	0	0	0	0,0	0	0	0	-
Türev Finansal Varlıklar	0	0	0	0,0	0	0	0	-
Türev FV Gerçeğe Uygun Değer Farkı K/Z Yan.Kısmı	0	0	0	0,0	0	0	0	-
Türev FV Ger.Uyg.D.Farkı Diğ.Kaps.Gel.Yans.Kısmı	0	0	0	0,0	0	0	0	-
İtfa Edilmiş Maliyeti ile Ölçülen FV (Net)	200	0	200	50,1	0	0	0	-
Krediler	200	0	200	50,1	0	0	0	-
Kiralama İşlemlerinden Alacaklar	0	0	0	0,0	0	0	0	-
Factoring Alacakları	0	0	0	0,0	0	0	0	-
İtfa Edilmiş Maliyeti ile Ölçülen Diğer FV	0	0	0	0,0	0	0	0	-
Devlet Borçlanma Senetleri	0	0	0	0,0	0	0	0	-
Diğer Finansal Varlıklar	0	0	0	0,0	0	0	0	-
Beklenen Zarar Karşılık. (-) (TFRS 9 uygulayan b.)	0	0	0	0,0	0	0	0	-
Donuk Alacaklar (TFRS 9 uygulamayan b.)	0	0	0	0,0	0	0	0	-
Özel Karşılıklar (-) (TFRS 9 uygulamayan b.)	0	0	0	0,0	0	0	0	-
Satış Amaç. Elde Tut. ve Dur. Faal. İliş.Dur.V. (Net)	0	0	0	0,0	0	0	0	-
Satış Amaçlı	0	0	0	0,0	0	0	0	-
Durdurulan Faaliyetlere İlişkin	0	0	0	0,0	0	0	0	-
Ortaklık Yatırımları	0	0	0	0,0	0	0	0	-
İştirakler (Net)	0	0	0	0,0	0	0	0	-
Özkaynak Yöntemine Göre Değerlenenler	0	0	0	0,0	0	0	0	-
Konsolide Edilmeyenler	0	0	0	0,0	0	0	0	-
Bağlı Ortaklıklar (Net)	0	0	0	0,0	0	0	0	-
Konsolide Edilmeyen Mali Ortaklıklar	0	0	0	0,0	0	0	0	-
Konsolide Edilmeyen Mali Olmayan Ortaklıklar	0	0	0	0,0	0	0	0	-
Birlikte Kontrol Edilen Ortaklıklar (iş ortak.)(Net)	0	0	0	0,0	0	0	0	-
Özkaynak Yöntemine Göre Değerlenenler	0	0	0	0,0	0	0	0	-
Konsolide Edilmeyenler	0	0	0	0,0	0	0	0	-
Maddi Duran Varlıklar (Net)	13	0	13	3,2	0	0	0	-
Maddi Olmayan Duran Varlıklar (Net)	6	0	6	1,6	0	0	0	-
Şerefiye	0	0	0	0,0	0	0	0	-
Diğer	6	0	6	1,6	0	0	0	-
Yatırım Amaçlı Gayrimenkuller (Net)	0	0	0	0,0	0	0	0	-
Cari Vergi Varlığı	0	0	0	0,0	0	0	0	-
Ertelenmiş Vergi Varlığı	1	0	1	0,4	0	0	0	-
Diğer Aktifler	2	0	2	0,4	0	0	0	-
Toplam Varlıklar	354	47	400	100,0	0	0	0	-

Yükümlülükler

(Milyon TL)

	Aralık 2021			%	Aralık 2020			%
	TP	YP	Toplam	Dağ.	TP	YP	Toplam	Dağ.
Mevduat	0	0	0	0,0	0	0	0	-
Alınan Krediler	0	0	0	0,0	0	0	0	-
Para Piyasalarına Borçlar	0	0	0	0,0	0	0	0	-
İhraç Edilen Menkul Kıymetler (Net)	149	0	149	37,1	0	0	0	-
Bonolar	149	0	149	37,1	0	0	0	-
Varlığa Dayalı Menkul Kıymetler	0	0	0	0,0	0	0	0	-
Tahviller	0	0	0	0,0	0	0	0	-
Fonlar	0	0	0	0,0	0	0	0	-
Müstakriz Fonları	0	0	0	0,0	0	0	0	-
Diğer	0	0	0	0,0	0	0	0	-
Gerçeğe Uygun Değer Farkı K/Z Yansıtılan FY	0	0	0	0,0	0	0	0	-
Türev Finansal Yükümlülükler	0	0	0	0,0	0	0	0	-
Türev FY Gerçeğe Uygun Değer Farkı K/Z Yans. Kısmı	0	0	0	0,0	0	0	0	-
Türev FY Ger.Uyg.Değ.Farkı Diğ.Kaps.Gelire Yans. Kısm	0	0	0	0,0	0	0	0	-
Faktoring Yükümlülükleri	0	0	0	0,0	0	0	0	-
Kiralama İşlemlerinden Yükümlülükler (Net)	8	0	8	2,0	0	0	0	-
Karşılıklar	10	0	10	2,5	0	0	0	-
Genel Karşılıklar (TFRS 9 uygulamayan b.)	4	0	4	0,9	0	0	0	-
Yeniden Yapılanma Karşılığı	0	0	0	0,0	0	0	0	-
Çalışan Hakları Karşılığı	6	0	6	1,5	0	0	0	-
Sigorta Teknik Karşılıkları (Net)	0	0	0	0,0	0	0	0	-
Diğer Karşılıklar	0	0	0	0,1	0	0	0	-
Cari Vergi Borcu	5	0	5	1,3	0	0	0	-
Ertelenmiş Vergi Borcu	0	0	0	0,0	0	0	0	-
Satış Amaç.Elde Tut.ve Dur..Faal.İliş. DV Borçları (Net) □	0	0	0	0,0	0	0	0	-
Satış Amaçlı	0	0	0	0,0	0	0	0	-
Durdurulan Faaliyetlere İlişkin	0	0	0	0,0	0	0	0	-
Sermaye Benzeri Borçlanma Araçları	0	0	0	0,0	0	0	0	-
Krediler	0	0	0	0,0	0	0	0	-
Diğer Borçlanma Araçları	0	0	0	0,0	0	0	0	-
Diğer Yükümlülükler	0	2	3	0,7	0	0	0	-
Özkaynaklar	226	-1	226	56,4	0	0	0	-
Ödenmiş Sermaye	200	0	200	50,0	0	0	0	-
Sermaye Yedekleri	0	0	0	0,0	0	0	0	-
Hisse Senedi İhraç Primleri	0	0	0	0,0	0	0	0	-
Hisse Senedi İptal Kârları	0	0	0	0,0	0	0	0	-
Diğer Sermaye Yedekleri	0	0	0	0,0	0	0	0	-
K/Z'da Yen.Sınıf.mayacak Bir.Diğ.Kaps.Gel./Gid.	0	0	0	0,0	0	0	0	-
K/Z'da Yen.Sınıf.dırılacak Bir.Diğ.Kaps.Gel./Gid.	0	-1	-1	-0,1	0	0	0	-
Kâr Yedekleri	16	0	16	4,0	0	0	0	-
Yasal Yedekler	1	0	1	0,2	0	0	0	-
Statü Yedekleri	0	0	0	0,0	0	0	0	-
Olağanüstü Yedekler	15	0	15	3,8	0	0	0	-
Diğer Kâr Yedekleri	0	0	0	0,0	0	0	0	-
Kâr veya Zarar	10	0	10	2,6	0	0	0	-
Geçmiş Yıllar Kâr veya Zararları	0	0	0	0,0	0	0	0	-
Dönem Net Kâr veya Zararı	10	0	10	2,6	0	0	0	-
Toplam Yükümlülükler	399	2	400	100,0	0	0	0	-

D Yatırım Bankası A.Ş.

Bilanço Dışı Yükümlülükler

(Milyon TL)

	Aralık 2021			Aralık 2020		
	TP	YP	Toplam	TP	YP	Toplam
Garanti ve Kefaletler	4	0	4	0	0	0
Teminat Mektupları	4	0	4	0	0	0
Banka Kredileri	0	0	0	0	0	0
Akreditifler	0	0	0	0	0	0
Garanti Verilen Prefinansmanlar	0	0	0	0	0	0
Cirolar	0	0	0	0	0	0
Diğer Garanti ve Kefaletler	0	0	0	0	0	0
Taahhütler	0	0	0	0	0	0
Cayılmaz Taahhütler	0	0	0	0	0	0
Cayılabilir Taahhütler	0	0	0	0	0	0
Türev Finansal Araçlar	0	0	0	0	0	0
Riskten Korunma Amaçlı Türev Finansal Araçlar	0	0	0	0	0	0
Alım Satım Amaçlı İşlemler	0	0	0	0	0	0
Emanet ve Rehinli Kıymetler	104	13	117	0	0	0
Emanet Kıymetler	0	0	0	0	0	0
Rehinli Kıymetler	103	0	103	0	0	0
Kabul Edilen Avaller ve Kefaletler	0	13	13	0	0	0
Toplam Bilanço Dışı Hesaplar	108	13	122	0	0	0

Gelir ve Gider Kalemleri

(Milyon TL)

	Aralık 2021	Aralık 2020
Faiz Gelirleri	36	0
Kredilerden Alınan Faizler	11	0
Zorunlu Karşılıklardan Alınan Faizler	0	0
Bankalardan Alınan Faizler	25	0
Para Piyasası İşlemlerinden Alınan Faizler	0	0
Menkul Değerlerden Alınan Faizler	0	0
Diğer Faiz Gelirleri	0	0
Faiz Giderleri	3	0
Mevduata Verilen Faizler	0	0
Kullanılan Kredilere Verilen Faizler	0	0
Para Piyasası İşlemlerine Verilen Faizler	0	0
İhraç Edilen Menkul Kıymetlere Verilen Faizler	2	0
Diğer Faiz Giderleri	1	0
Net Faiz Geliri/Gideri	33	0
Net Ücret ve Komisyon Gelirleri/Giderleri	0	0
Alınan Ücret ve Komisyonlar	0	0
Verilen Ücret ve Komisyonlar (-)	0	0
Temettü Gelirleri	0	0
Ticari Kar/Zarar (Net)	23	0
Sermaye Piyasası İşlemleri Kâr/Zararı	0	0
Türev Finansal İşlemlerden Kar/Zarar	0	0
Kambiyo İşlemleri Kâr/Zararı	23	0
Diğer Faaliyet Gelirleri	2	0
Faaliyet Brüt Karı	58	0
Beklenen Zarar Karşılıkları Giderleri (-) (TFRS 9 uygulayan b.)	0	0
Diğer Karşılık Giderleri (-) (TFRS 9 uygulayan b.)	0	0
Kredi Karşılıkları (-) (TFRS 9 uygulayan b.)	4	0
Personel Giderleri (-)	24	0
Diğer Faaliyet Giderleri (-)	15	0
Net Faaliyet Karı/Zararı	15	0
Birleşme İşlemi Sonrası Gelir Olarak Kaydedilen Fazlalık Tutarı	0	0
Özkaynak Yöntemi Uygulanan Ortaklıklardan Kar/Zarar	0	0
Net Parasal Pozisyon Kar/Zararı	0	0
Sürdürülen Faaliyetler Vergi Öncesi Kar/Zarar	15	0
Sürdürülen Faaliyetler Vergi Karşılığı (±)	-4	0
Sürdürülen Faaliyetler Dönem Net Kar/Zararı	10	0
Durdurulan Faaliyetler Dönem Net Kar/Zararı	0	0
Net Dönem Karı / Zararı	10	0

Rasyolar

(%)

	Aralık 2021	Aralık 2020
Sermaye Yeterliliği		
Sermaye Yeterliliği Oranı	166,5	-
Özkaynaklar / Toplam Varlıklar	56,4	-
(Özkaynaklar - Duran Varlıklar) / Toplam Varlıklar	51,6	-
Net Bilanço Pozisyonu / Özkaynaklar	19,7	-
(Net Bilanço Pozisyonu + Net Nazım Hesap Pozisyonu) / Özkaynaklar	19,7	-
Bilanço Yapısı		
TP Varlıklar / Toplam Varlıklar	88,3	-
TP Yükümlülükler / Toplam Yükümlülükler	99,6	-
YP Varlıklar / YP Yükümlülükler	2.762,3	-
TP Mevduat / Toplam Mevduat	-	-
TP Krediler / Toplam Krediler	100,0	-
Toplam Mevduat / Toplam Varlıklar	0,0	-
Alınan Krediler / Toplam Varlıklar	0,0	-
Aktif Kalitesi		
Finansal Varlıklar (net) / Toplam Varlıklar	44,4	-
Toplam Krediler / Toplam Varlıklar	50,1	-
Toplam Krediler / Toplam Mevduat	-	-
Duran Varlıklar / Toplam Varlıklar	4,8	-
Tüketici Kredileri / Toplam Krediler	0,0	-
Likidite		
Likit Varlıklar / Toplam Varlıklar	41,2	-
Likit Varlıklar / Kısa Vadeli Yükümlülükler	106,0	-
TP Likit Varlıklar / Toplam Varlıklar	32,7	-
Karlılık		
Ortalama Aktif Karlılığı	6,6	-
Ortalama Özkaynak Karlılığı	9,4	-
Sürdürülen Faaliyeler Dönem Net Kar (Zarar) / Toplam Varlıklar	2,6	-
Gelir-Gider Yapısı		
Karşılık Sonrası Net Faiz Geliri / Toplam Varlıklar	7,4	-
Karşılık Sonrası Net Faiz Geliri / Faaliyet Brüt Karı	51,2	-
Faiz Dışı Gelirler (net) / Toplam Varlıklar	6,2	-
Diğer Faaliyet Giderleri / Toplam Varlıklar	3,9	-
Personel Giderleri / Diğer Faaliyet Giderleri	156,0	-
Faiz Dışı Gelirler (net) / Diğer Faaliyet Giderleri	160,1	-

Diler Yatırım Bankası A.Ş.

Varlıklar

(Milyon TL)

	Aralık 2021			%	Aralık 2020			%
	TP	YP	Toplam	Dağ.	TP	YP	Toplam	Dağ.
Finansal Varlıklar (Net)	38	15	53	22,9	54	40	94	44,6
Nakit ve Nakit Benzerleri	33	15	48	20,9	43	40	84	39,5
Nakit Değerler ve Merkez Bankası	0	4	5	2,0	0	2	2	1,1
Bankalar	20	11	31	13,4	0	38	38	18,0
Para Piyasalarından Alacaklar	13	0	13	5,4	43	0	43	20,3
Beklenen Zarar Karşılıkları (-) (TFRS 9 uygulayan b.)	0	0	0	0,0	0	0	0	0,0
Gerçeğe Uygun Değer Farkı K/Z Yansıtılan FV	0	0	0	0,0	0	0	0	0,0
Devlet Borçlanma Senetleri	0	0	0	0,0	0	0	0	0,0
Sermayede Payı Temsil Eden Menkul Değerler	0	0	0	0,0	0	0	0	0,0
Diğer Finansal Varlıklar	0	0	0	0,0	0	0	0	0,0
Gerçeğe Uyg.D.Farkı Diğer Kaps. Gelire Yans. FV	3	0	3	1,4	11	0	11	5,1
Devlet Borçlanma Senetleri	0	0	0	0,0	0	0	0	0,0
Sermayede Payı Temsil Eden Menkul Değerler	0	0	0	0,1	0	0	0	0,1
Diğer Finansal Varlıklar	3	0	3	1,3	11	0	11	5,0
Türev Finansal Varlıklar	1	0	2	0,7	0	0	0	0,0
Türev FV Gerçeğe Uygun Değer Farkı K/Z Yan.Kısmı	1	0	2	0,7	0	0	0	0,0
Türev FV Ger.Uyg.D.Farkı Diğ.Kaps.Gel.Yans.Kısmı	0	0	0	0,0	0	0	0	0,0
İtfa Edilmiş Maliyeti ile Ölçülen FV (Net)	111	53	164	71,2	83	15	98	46,2
Krediler	104	0	104	44,9	77	0	77	36,5
Kiralama İşlemlerinden Alacaklar	8	53	61	26,4	6	15	21	9,8
Factoring Alacakları	0	0	0	0,0	0	0	0	0,0
İtfa Edilmiş Maliyeti ile Ölçülen Diğer FV	0	0	0	0,0	0	0	0	0,0
Devlet Borçlanma Senetleri	0	0	0	0,0	0	0	0	0,0
Diğer Finansal Varlıklar	0	0	0	0,0	0	0	0	0,0
Beklenen Zarar Karşılık. (-) (TFRS 9 uygulayan b.)	0	0	0	0,0	0	0	0	0,0
Donuk Alacaklar (TFRS 9 uygulamayan b.)	1	0	1	0,5	1	0	1	0,6
Özel Karşılıklar (-) (TFRS 9 uygulamayan b.)	1	0	1	0,5	1	0	1	0,6
Satış Amaç. Elde Tut. ve Dur. Faal. İliş.Dur.V. (Net)	0	0	0	0,0	0	0	0	0,0
Satış Amaçlı	0	0	0	0,0	0	0	0	0,0
Durdurulan Faaliyetlere İlişkin	0	0	0	0,0	0	0	0	0,0
Ortaklık Yatırımları	0	0	0	0,0	0	0	0	0,0
İştirakler (Net)	0	0	0	0,0	0	0	0	0,0
Özkaynak Yöntemine Göre Değerlenenler	0	0	0	0,0	0	0	0	0,0
Konsolide Edilmeyenler	0	0	0	0,0	0	0	0	0,0
Bağlı Ortaklıklar (Net)	0	0	0	0,0	0	0	0	0,0
Konsolide Edilmeyen Mali Ortaklıklar	0	0	0	0,0	0	0	0	0,0
Konsolide Edilmeyen Mali Olmayan Ortaklıklar	0	0	0	0,0	0	0	0	0,0
Birlikte Kontrol Edilen Ortaklıklar (iş ortak.)(Net)	0	0	0	0,0	0	0	0	0,0
Özkaynak Yöntemine Göre Değerlenenler	0	0	0	0,0	0	0	0	0,0
Konsolide Edilmeyenler	0	0	0	0,0	0	0	0	0,0
Maddi Duran Varlıklar (Net)	1	0	1	0,4	0	0	0	0,2
Maddi Olmayan Duran Varlıklar (Net)	1	0	1	0,4	1	0	1	0,4
Şerefiye	0	0	0	0,0	0	0	0	0,0
Diğer	1	0	1	0,4	1	0	1	0,4
Yatırım Amaçlı Gayrimenkuller (Net)	3	0	3	1,5	3	0	3	1,6
Cari Vergi Varlığı	0	0	0	0,0	0	0	0	0,0
Ertelenmiş Vergi Varlığı	0	0	0	0,0	0	0	0	0,1
Diğer Aktifler	2	6	8	3,5	2	12	15	6,9
Toplam Varlıklar	156	74	231	100,0	145	67	212	100,0

Yükümlülükler

(Milyon TL)

	Aralık 2021			%	Aralık 2020			%
	TP	YP	Toplam	Dağ.	TP	YP	Toplam	Dağ.
Mevduat	0	0	0	0,0	0	0	0	0,0
Alınan Krediler	0	0	0	0,0	1	27	28	13,2
Para Piyasalarına Borçlar	0	0	0	0,0	0	0	0	0,0
İhraç Edilen Menkul Kıymetler (Net)	0	0	0	0,0	0	0	0	0,0
Bonolar	0	0	0	0,0	0	0	0	0,0
Varlığa Dayalı Menkul Kıymetler	0	0	0	0,0	0	0	0	0,0
Tahviller	0	0	0	0,0	0	0	0	0,0
Fonlar	0	27	27	11,7	0	13	13	6,0
Müstakriz Fonları	0	27	27	11,7	0	13	13	6,0
Diğer	0	0	0	0,0	0	0	0	0,0
Gerçeğe Uygun Değer Farkı K/Z Yansıtılan FY	0	0	0	0,0	0	0	0	0,0
Türev Finansal Yükümlülükler	0	0	0	0,0	0	0	0	0,0
Türev FY Gerçeğe Uygun Değer Farkı K/Z Yans. Kısmı	0	0	0	0,0	0	0	0	0,0
Türev FY Ger.Uyg.Değ.Farkı Diğ.Kaps.Gelire Yans. Kısm	0	0	0	0,0	0	0	0	0,0
Faktoring Yükümlülükleri	0	0	0	0,0	0	0	0	0,0
Kiralama İşlemlerinden Yükümlülükler (Net)	0	0	0	0,0	0	0	0	0,0
Karşılıklar	8	0	8	3,4	6	0	6	3,0
Genel Karşılıklar (TFRS 9 uygulamayan b.)	6	0	6	2,7	5	0	5	2,5
Yeniden Yapılanma Karşılığı	0	0	0	0,0	0	0	0	0,0
Çalışan Hakları Karşılığı	2	0	2	0,8	1	0	1	0,4
Sigorta Teknik Karşılıkları (Net)	0	0	0	0,0	0	0	0	0,0
Diğer Karşılıklar	0	0	0	0,0	0	0	0	0,0
Cari Vergi Borcu	5	0	5	2,0	1	0	1	0,3
Ertelenmiş Vergi Borcu	0	0	0	0,1	0	0	0	0,0
Satış Amaç.Elde Tut.ve Dur..Faal.İliş. DV Borçları (Net) □	0	0	0	0,0	0	0	0	0,0
Satış Amaçlı	0	0	0	0,0	0	0	0	0,0
Durdurulan Faaliyetlere İlişkin	0	0	0	0,0	0	0	0	0,0
Sermaye Benzeri Borçlanma Araçları	0	0	0	0,0	0	0	0	0,0
Krediler	0	0	0	0,0	0	0	0	0,0
Diğer Borçlanma Araçları	0	0	0	0,0	0	0	0	0,0
Diğer Yükümlülükler	0	0	0	0,1	0	0	0	0,0
Özkaynaklar	191	0	191	82,6	164	0	164	77,5
Ödenmiş Sermaye	60	0	60	26,0	60	0	60	28,3
Sermaye Yedekleri	2	0	2	1,0	2	0	2	1,1
Hisse Senedi İhraç Primleri	0	0	0	0,0	0	0	0	0,0
Hisse Senedi İptal Kârları	0	0	0	0,0	0	0	0	0,0
Diğer Sermaye Yedekleri	2	0	2	1,0	2	0	2	1,1
K/Z'da Yen.Sınıf.mayacak Bir.Diğ.Kaps.Gel./Gid.	0	0	0	0,0	0	0	0	0,0
K/Z'da Yen.Sınıf.dırılacak Bir.Diğ.Kaps.Gel./Gid.	0	0	0	0,0	0	0	0	0,0
Kâr Yedekleri	102	0	102	44,1	94	0	94	44,4
Yasal Yedekler	5	0	5	2,3	5	0	5	2,3
Statü Yedekleri	0	0	0	0,0	0	0	0	0,0
Olağanüstü Yedekler	96	0	96	41,8	89	0	89	42,0
Diğer Kâr Yedekleri	0	0	0	0,0	0	0	0	0,0
Kâr veya Zarar	26	0	26	11,5	8	0	8	3,7
Geçmiş Yıllar Kâr veya Zararları	0	0	0	0,0	0	0	0	0,0
Dönem Net Kâr veya Zararı	26	0	26	11,5	8	0	8	3,7
Toplam Yükümlülükler	204	27	231	100,0	172	40	212	100,0

Diler Yatırım Bankası A.Ş.

Bilanço Dışı Yükümlülükler

(Milyon TL)

	Aralık 2021			Aralık 2020		
	TP	YP	Toplam	TP	YP	Toplam
Garanti ve Kefaletler	240	68	308	172	64	236
Teminat Mektupları	240	12	252	172	16	189
Banka Kredileri	0	0	0	0	0	0
Akreditifler	0	0	0	0	0	0
Garanti Verilen Prefinansmanlar	0	0	0	0	0	0
Cirolar	0	0	0	0	0	0
Diğer Garanti ve Kefaletler	0	56	56	0	48	48
Taahhütler	0	0	0	0	0	0
Cayılmaz Taahhütler	0	0	0	0	0	0
Cayılabilir Taahhütler	0	0	0	0	0	0
Türev Finansal Araçlar	15	42	57	0	18	18
Riskten Korunma Amaçlı Türev Finansal Araçlar	0	0	0	0	0	0
Alım Satım Amaçlı İşlemler	15	42	57	0	18	18
Emanet ve Rehinli Kıymetler	30	0	30	30	0	30
Emanet Kıymetler	1	0	1	1	0	1
Rehinli Kıymetler	29	0	29	29	0	29
Kabul Edilen Avaller ve Kefaletler	0	0	0	0	0	0
Toplam Bilanço Dışı Hesaplar	284	110	395	202	82	284

Gelir ve Gider Kalemleri

(Milyon TL)

	Aralık 2021	Aralık 2020
Faiz Gelirleri	28	16
Kredilerden Alınan Faizler	21	9
Zorunlu Karşılıklardan Alınan Faizler	0	0
Bankalardan Alınan Faizler	1	3
Para Piyasası İşlemlerinden Alınan Faizler	2	2
Menkul Değerlerden Alınan Faizler	1	1
Diğer Faiz Gelirleri	3	1
Faiz Giderleri	0	0
Mevduata Verilen Faizler	0	0
Kullanılan Kredilere Verilen Faizler	0	0
Para Piyasası İşlemlerine Verilen Faizler	0	0
İhraç Edilen Menkul Kıymetlere Verilen Faizler	0	0
Diğer Faiz Giderleri	0	0
Net Faiz Geliri/Gideri	28	16
Net Ücret ve Komisyon Gelirleri/Giderleri	0	0
Alınan Ücret ve Komisyonlar	1	1
Verilen Ücret ve Komisyonlar (-)	1	1
Temettü Gelirleri	0	0
Ticari Kar/Zarar (Net)	21	5
Sermaye Piyasası İşlemleri Kâr/Zararı	0	0
Türev Finansal İşlemlerden Kar/Zarar	-2	-2
Kambiyo İşlemleri Kâr/Zararı	23	7
Diğer Faaliyet Gelirleri	0	0
Faaliyet Brüt Karı	49	21
Beklenen Zarar Karşılıkları Giderleri (-) (TFRS 9 uygulayan b.)	0	0
Diğer Karşılık Giderleri (-) (TFRS 9 uygulayan b.)	0	0
Kredi Karşılıkları (-) (TFRS 9 uygulayan b.)	1	1
Personel Giderleri (-)	5	-4
Diğer Faaliyet Giderleri (-)	7	5
Net Faaliyet Karı/Zararı	36	10
Birleşme İşlemi Sonrası Gelir Olarak Kaydedilen Fazlalık Tutarı	0	0
Özkaynak Yöntemi Uygulanan Ortaklıklardan Kar/Zarar	0	0
Net Parasal Pozisyon Kar/Zararı	0	0
Sürdürülen Faaliyetler Vergi Öncesi Kar/Zarar	36	10
Sürdürülen Faaliyetler Vergi Karşılığı (±)	-9	-3
Sürdürülen Faaliyetler Dönem Net Kar/Zararı	26	8
Durdurulan Faaliyetler Dönem Net Kar/Zararı	0	0
Net Dönem Karı / Zararı	26	8

Rasyolar

(%)

	Aralık 2021	Aralık 2020
Sermaye Yeterliliği		
Sermaye Yeterliliği Oranı	43,3	46,9
Özkaynaklar / Toplam Varlıklar	82,6	77,5
(Özkaynaklar - Duran Varlıklar) / Toplam Varlıklar	80,3	75,3
Net Bilanço Pozisyonu / Özkaynaklar	25,0	16,6
(Net Bilanço Pozisyonu + Net Nazım Hesap Pozisyonu) / Özkaynaklar	18,2	16,6
Bilanço Yapısı		
TP Varlıklar / Toplam Varlıklar	67,8	68,3
TP Yükümlülükler / Toplam Yükümlülükler	88,4	81,2
YP Varlıklar / YP Yükümlülükler	278,6	168,5
TP Mevduat / Toplam Mevduat	-	-
TP Krediler / Toplam Krediler	100,0	100,0
Toplam Mevduat / Toplam Varlıklar	0,0	0,0
Alınan Krediler / Toplam Varlıklar	0,0	13,2
Aktif Kalitesi		
Finansal Varlıklar (net) / Toplam Varlıklar	22,9	44,6
Toplam Krediler / Toplam Varlıklar	44,9	36,5
Toplam Krediler / Toplam Mevduat	-	-
Duran Varlıklar / Toplam Varlıklar	2,3	2,2
Tüketici Kredileri / Toplam Krediler	0,0	0,0
Likidite		
Likit Varlıklar / Toplam Varlıklar	20,9	39,5
Likit Varlıklar / Kısa Vadeli Yükümlülükler	178,1	599,3
TP Likit Varlıklar / Toplam Varlıklar	14,3	20,5
Karlılık		
Ortalama Aktif Karlılığı	12,5	4,1
Ortalama Özkaynak Karlılığı	14,9	4,9
Sürdürülen Faaliyeler Dönem Net Kar (Zarar) / Toplam Varlıklar	11,5	3,7
Gelir-Gider Yapısı		
Karşılık Sonrası Net Faiz Geliri / Toplam Varlıklar	11,6	7,1
Karşılık Sonrası Net Faiz Geliri / Faaliyet Brüt Karı	54,4	71,5
Faiz Dışı Gelirler (net) / Toplam Varlıklar	9,3	2,3
Diğer Faaliyet Giderleri / Toplam Varlıklar	3,2	2,5
Personel Giderleri / Diğer Faaliyet Giderleri	70,5	81,2
Faiz Dışı Gelirler (net) / Diğer Faaliyet Giderleri	291,2	93,4

Golden Global Yatırım Bankası A.Ş.

Varlıklar

(Milyon TL)

	Aralık 2021			%	Aralık 2020			%
	TP	YP	Toplam	Dağ.	TP	YP	Toplam	Dağ.
Finansal Varlıklar (Net)	74	480	553	68,8	83	68	151	69,0
Nakit ve Nakit Benzerleri	64	480	543	67,6	83	68	151	69,0
Nakit Değerler ve Merkez Bankası	0	112	112	14,0	1	26	28	12,6
Bankalar	63	368	431	53,6	82	42	124	56,4
Para Piyasalarından Alacaklar	0	0	0	0,0	0	0	0	0,0
Beklenen Zarar Karşılıkları (-) (TFRS 9 uygulayan b.)	0	0	0	0,0	0	0	0	0,0
Gerçeğe Uygun Değer Farkı K/Z Yansıtılan FV	0	0	0	0,0	0	0	0	0,0
Devlet Borçlanma Senetleri	0	0	0	0,0	0	0	0	0,0
Sermayede Payı Temsil Eden Menkul Değerler	0	0	0	0,0	0	0	0	0,0
Diğer Finansal Varlıklar	0	0	0	0,0	0	0	0	0,0
Gerçeğe Uyg.D.Farkı Diğer Kaps. Gelire Yans. FV	10	0	10	1,3	0	0	0	0,0
Devlet Borçlanma Senetleri	0	0	0	0,0	0	0	0	0,0
Sermayede Payı Temsil Eden Menkul Değerler	0	0	0	0,0	0	0	0	0,0
Diğer Finansal Varlıklar	10	0	10	1,3	0	0	0	0,0
Türev Finansal Varlıklar	0	0	0	0,0	0	0	0	0,0
Türev FV Gerçeğe Uygun Değer Farkı K/Z Yan.Kısmı	0	0	0	0,0	0	0	0	0,0
Türev FV Ger.Uyg.D.Farkı Diğ.Kaps.Gel.Yans.Kısmı	0	0	0	0,0	0	0	0	0,0
İtfa Edilmiş Maliyeti ile Ölçülen FV (Net)	116	32	148	18,4	40	4	44	20,1
Krediler	116	32	148	18,4	40	4	44	20,1
Kiralama İşlemlerinden Alacaklar	0	0	0	0,0	0	0	0	0,0
Factoring Alacakları	0	0	0	0,0	0	0	0	0,0
İtfa Edilmiş Maliyeti ile Ölçülen Diğer FV	0	0	0	0,0	0	0	0	0,0
Devlet Borçlanma Senetleri	0	0	0	0,0	0	0	0	0,0
Diğer Finansal Varlıklar	0	0	0	0,0	0	0	0	0,0
Beklenen Zarar Karşılık. (-) (TFRS 9 uygulayan b.)	0	0	0	0,0	0	0	0	0,0
Donuk Alacaklar (TFRS 9 uygulamayan b.)	0	0	0	0,0	0	0	0	0,0
Özel Karşılıklar (-) (TFRS 9 uygulamayan b.)	0	0	0	0,0	0	0	0	0,0
Satış Amaç. Elde Tut. ve Dur. Faal. İliş.Dur.V. (Net)	0	0	0	0,0	0	0	0	0,0
Satış Amaçlı	0	0	0	0,0	0	0	0	0,0
Durdurulan Faaliyetlere İlişkin	0	0	0	0,0	0	0	0	0,0
Ortaklık Yatırımları	0	0	0	0,0	0	0	0	0,0
İştirakler (Net)	0	0	0	0,0	0	0	0	0,0
Özkaynak Yöntemine Göre Değerlenenler	0	0	0	0,0	0	0	0	0,0
Konsolide Edilmeyenler	0	0	0	0,0	0	0	0	0,0
Bağlı Ortaklıklar (Net)	0	0	0	0,0	0	0	0	0,0
Konsolide Edilmeyen Mali Ortaklıklar	0	0	0	0,0	0	0	0	0,0
Konsolide Edilmeyen Mali Olmayan Ortaklıklar	0	0	0	0,0	0	0	0	0,0
Birlikte Kontrol Edilen Ortaklıklar (iş ortak.)(Net)	0	0	0	0,0	0	0	0	0,0
Özkaynak Yöntemine Göre Değerlenenler	0	0	0	0,0	0	0	0	0,0
Konsolide Edilmeyenler	0	0	0	0,0	0	0	0	0,0
Maddi Duran Varlıklar (Net)	7	0	7	0,9	4	0	4	2,0
Maddi Olmayan Duran Varlıklar (Net)	12	0	12	1,5	17	0	17	7,9
Şerefiye	0	0	0	0,0	0	0	0	0,0
Diğer	12	0	12	1,5	17	0	17	7,9
Yatırım Amaçlı Gayrimenkuller (Net)	0	0	0	0,0	0	0	0	0,0
Cari Vergi Varlığı	0	0	0	0,0	1	0	1	0,4
Ertelenmiş Vergi Varlığı	3	0	3	0,4	0	0	0	0,0
Diğer Aktifler	2	78	80	10,0	1	1	1	0,6
Toplam Varlıklar	214	590	804	100,0	146	73	219	100,0

Yükümlülükler

(Milyon TL)

	Aralık 2021			%	Aralık 2020			%
	TP	YP	Toplam	Dağ.	TP	YP	Toplam	Dağ.
Mevduat	0	0	0	0,0	0	0	0	0,0
Alınan Krediler	0	39	39	4,8	0	0	0	0,0
Para Piyasalarına Borçlar	0	0	0	0,0	0	0	0	0,0
İhraç Edilen Menkul Kıymetler (Net)	0	0	0	0,0	0	0	0	0,0
Bonolar	0	0	0	0,0	0	0	0	0,0
Varlığa Dayalı Menkul Kıymetler	0	0	0	0,0	0	0	0	0,0
Tahviller	0	0	0	0,0	0	0	0	0,0
Fonlar	0	22	22	2,8	0	24	24	11,0
Müstakriz Fonları	0	12	12	1,5	0	24	24	10,8
Diğer	0	10	10	1,3	0	0	0	0,2
Gerçeğe Uygun Değer Farkı K/Z Yansıtılan FY	0	0	0	0,0	0	0	0	0,0
Türev Finansal Yükümlülükler	0	0	0	0,0	0	0	0	0,0
Türev FY Gerçeğe Uygun Değer Farkı K/Z Yans. Kısmı	0	0	0	0,0	0	0	0	0,0
Türev FY Ger.Uyg.Değ.Farkı Diğ.Kaps.Gelire Yans. Kısm	0	0	0	0,0	0	0	0	0,0
Faktoring Yükümlülükleri	0	0	0	0,0	0	0	0	0,0
Kiralama İşlemlerinden Yükümlülükler (Net)	4	0	4	0,5	2	0	2	1,0
Karşılıklar	2	1	3	0,3	1	0	1	0,4
Genel Karşılıklar (TFRS 9 uygulamayan b.)	2	1	2	0,3	1	0	1	0,4
Yeniden Yapılanma Karşılığı	0	0	0	0,0	0	0	0	0,0
Çalışan Hakları Karşılığı	0	0	0	0,0	0	0	0	0,0
Sigorta Teknik Karşılıkları (Net)	0	0	0	0,0	0	0	0	0,0
Diğer Karşılıklar	0	0	0	0,0	0	0	0	0,0
Cari Vergi Borcu	0	13	13	1,6	0	0	0	0,2
Ertelenmiş Vergi Borcu	17	0	17	2,1	1	0	1	0,3
Satış Amaçlı Elde Tutulmuş ve Durulmuş DV Borçları (Net)	0	0	0	0,0	0	0	0	0,0
Satış Amaçlı	0	0	0	0,0	0	0	0	0,0
Durdurulan Faaliyetlere İlişkin	0	0	0	0,0	0	0	0	0,0
Sermaye Benzeri Borçlanma Araçları	0	0	0	0,0	0	0	0	0,0
Krediler	0	0	0	0,0	0	0	0	0,0
Diğer Borçlanma Araçları	0	0	0	0,0	0	0	0	0,0
Diğer Yükümlülükler	13	519	532	66,2	5	31	36	16,5
Özkaynaklar	174	0	174	21,6	155	0	155	70,6
Ödenmiş Sermaye	150	0	150	18,7	150	0	150	68,4
Sermaye Yedekleri	0	0	0	0,0	0	0	0	0,0
Hisse Senedi İhraç Primleri	0	0	0	0,0	0	0	0	0,0
Hisse Senedi İptal Kârları	0	0	0	0,0	0	0	0	0,0
Diğer Sermaye Yedekleri	0	0	0	0,0	0	0	0	0,0
K/Z'da Yen.Sınıf.mayacak Bir.Diğ.Kaps.Gel./Gid.	0	0	0	0,0	0	0	0	0,0
K/Z'da Yen.Sınıf.dırılacak Bir.Diğ.Kaps.Gel./Gid.	0	0	0	0,0	0	0	0	0,0
Kâr Yedekleri	0	0	0	0,1	0	0	0	0,0
Yasal Yedekler	0	0	0	0,1	0	0	0	0,0
Statü Yedekleri	0	0	0	0,0	0	0	0	0,0
Olağanüstü Yedekler	0	0	0	0,0	0	0	0	0,0
Diğer Kâr Yedekleri	0	0	0	0,0	0	0	0	0,0
Kâr veya Zarar	23	0	23	2,9	5	0	5	2,3
Geçmiş Yıllar Kâr veya Zararları	5	0	5	0,6	-5	0	-5	-2,1
Dönem Net Kâr veya Zararı	19	0	19	2,3	10	0	10	4,4
Toplam Yükümlülükler	210	594	804	100,0	164	55	219	100,0

Golden Global Yatırım Bankası A.Ş.

Bilanço Dışı Yükümlülükler

(Milyon TL)

	Aralık 2021			Aralık 2020		
	TP	YP	Toplam	TP	YP	Toplam
Garanti ve Kefaletler	7	16	23	23	8	31
Teminat Mektupları	7	16	23	23	8	31
Banka Kredileri	0	0	0	0	0	0
Akreditifler	0	0	0	0	0	0
Garanti Verilen Prefinansmanlar	0	0	0	0	0	0
Cirolar	0	0	0	0	0	0
Diğer Garanti ve Kefaletler	0	0	0	0	0	0
Taahhütler	0	0	0	0	0	0
Cayılmaz Taahhütler	0	0	0	0	0	0
Cayılabilir Taahhütler	0	0	0	0	0	0
Türev Finansal Araçlar	0	0	0	0	0	0
Riskten Korunma Amaçlı Türev Finansal Araçlar	0	0	0	0	0	0
Alım Satım Amaçlı İşlemler	0	0	0	0	0	0
Emanet ve Rehinli Kıymetler	725	0	725	574	0	574
Emanet Kıymetler	11	0	11	0	0	0
Rehinli Kıymetler	714	0	714	574	0	574
Kabul Edilen Avaller ve Kefaletler	0	0	0	0	0	0
Toplam Bilanço Dışı Hesaplar	732	16	748	597	8	605

Gelir ve Gider Kalemleri

(Milyon TL)

	Aralık 2021	Aralık 2020
Faiz Gelirleri	19	7
Kredilerden Alınan Faizler	7	7
Zorunlu Karşılıklardan Alınan Faizler	0	0
Bankalardan Alınan Faizler	12	0
Para Piyasası İşlemlerinden Alınan Faizler	0	0
Menkul Değerlerden Alınan Faizler	0	0
Diğer Faiz Gelirleri	0	0
Faiz Giderleri	1	0
Mevduata Verilen Faizler	0	0
Kullanılan Kredilere Verilen Faizler	0	0
Para Piyasası İşlemlerine Verilen Faizler	0	0
İhraç Edilen Menkul Kıymetlere Verilen Faizler	0	0
Diğer Faiz Giderleri	1	0
Net Faiz Geliri/Gideri	18	7
Net Ücret ve Komisyon Gelirleri/Giderleri	64	1
Alınan Ücret ve Komisyonlar	168	1
Verilen Ücret ve Komisyonlar (-)	103	0
Temettü Gelirleri	0	0
Ticari Kar/Zarar (Net)	9	27
Sermaye Piyasası İşlemleri Kâr/Zararı	0	0
Türev Finansal İşlemlerden Kar/Zarar	-1	0
Kambiyo İşlemleri Kâr/Zararı	10	27
Diğer Faaliyet Gelirleri	1	0
Faaliyet Brüt Karı	92	34
Beklenen Zarar Karşılıkları Giderleri (-) (TFRS 9 uygulayan b.)	0	0
Diğer Karşılık Giderleri (-) (TFRS 9 uygulayan b.)	0	0
Kredi Karşılıkları (-) (TFRS 9 uygulayan b.)	0	0
Personel Giderleri (-)	15	-8
Diğer Faaliyet Giderleri (-)	53	15
Net Faaliyet Karı/Zararı	24	11
Birleşme İşlemi Sonrası Gelir Olarak Kaydedilen Fazlalık Tutarı	0	0
Özkaynak Yöntemi Uygulanan Ortaklıklardan Kar/Zarar	0	0
Net Parasal Pozisyon Kar/Zararı	0	0
Sürdürülen Faaliyetler Vergi Öncesi Kar/Zarar	24	11
Sürdürülen Faaliyetler Vergi Karşılığı (±)	-6	-2
Sürdürülen Faaliyetler Dönem Net Kar/Zararı	19	10
Durdurulan Faaliyetler Dönem Net Kar/Zararı	0	0
Net Dönem Karı / Zararı	19	10

Rasyolar

(%)

	Aralık 2021	Aralık 2020
Sermaye Yeterliliği		
Sermaye Yeterliliği Oranı	26,6	139,5
Özkaynaklar / Toplam Varlıklar	21,6	70,6
(Özkaynaklar - Duran Varlıklar) / Toplam Varlıklar	19,2	60,7
Net Bilanço Pozisyonu / Özkaynaklar	-2,4	11,6
(Net Bilanço Pozisyonu + Net Nazım Hesap Pozisyonu) / Özkaynaklar	-2,4	11,6
Bilanço Yapısı		
TP Varlıklar / Toplam Varlıklar	26,6	66,8
TP Yükümlülükler / Toplam Yükümlülükler	26,1	74,9
YP Varlıklar / YP Yükümlülükler	99,3	132,6
TP Mevduat / Toplam Mevduat	-	-
TP Krediler / Toplam Krediler	78,3	91,6
Toplam Mevduat / Toplam Varlıklar	0,0	0,0
Alınan Krediler / Toplam Varlıklar	4,8	0,0
Aktif Kalitesi		
Finansal Varlıklar (net) / Toplam Varlıklar	68,8	69,0
Toplam Krediler / Toplam Varlıklar	18,4	20,1
Toplam Krediler / Toplam Mevduat	-	-
Duran Varlıklar / Toplam Varlıklar	2,4	9,9
Tüketici Kredileri / Toplam Krediler	0,0	0,0
Likidite		
Likit Varlıklar / Toplam Varlıklar	67,6	69,0
Likit Varlıklar / Kısa Vadeli Yükümlülükler	99,3	249,0
TP Likit Varlıklar / Toplam Varlıklar	7,9	37,8
Karlılık		
Ortalama Aktif Karlılığı	3,8	7,0
Ortalama Özkaynak Karlılığı	11,7	8,2
Sürdürülen Faaliyeler Dönem Net Kar (Zarar) / Toplam Varlıklar	2,3	4,4
Gelir-Gider Yapısı		
Karşılık Sonrası Net Faiz Geliri / Toplam Varlıklar	2,3	3,0
Karşılık Sonrası Net Faiz Geliri / Faaliyet Brüt Karı	19,8	19,4
Faiz Dışı Gelirler (net) / Toplam Varlıklar	9,2	12,6
Diğer Faaliyet Giderleri / Toplam Varlıklar	6,5	7,0
Personel Giderleri / Diğer Faaliyet Giderleri	28,4	51,3
Faiz Dışı Gelirler (net) / Diğer Faaliyet Giderleri	140,0	180,6

GSD Yatırım Bankası A.Ş.

Varlıklar

(Milyon TL)

	Aralık 2021			%	Aralık 2020			%
	TP	YP	Toplam	Dağ.	TP	YP	Toplam	Dağ.
Finansal Varlıklar (Net)	5	13	18	2,2	2	47	49	9,1
Nakit ve Nakit Benzerleri	0	3	3	0,4	1	47	47	8,8
Nakit Değerler ve Merkez Bankası	0	1	1	0,1	1	0	1	0,1
Bankalar	0	2	2	0,3	0	47	47	8,7
Para Piyasalarından Alacaklar	0	0	0	0,0	0	0	0	0,0
Beklenen Zarar Karşılıkları (-) (TFRS 9 uygulayan b.)	0	0	0	0,0	0	0	0	0,0
Gerçeğe Uygun Değer Farkı K/Z Yansıtılan FV	5	10	15	1,8	2	0	2	0,3
Devlet Borçlanma Senetleri	0	0	0	0,0	0	0	0	0,0
Sermayede Payı Temsil Eden Menkul Değerler	5	0	5	0,6	2	0	2	0,3
Diğer Finansal Varlıklar	0	10	10	1,2	0	0	0	0,0
Gerçeğe Uyg.D.Farkı Diğer Kaps. Gelire Yans. FV	0	0	0	0,0	0	0	0	0,0
Devlet Borçlanma Senetleri	0	0	0	0,0	0	0	0	0,0
Sermayede Payı Temsil Eden Menkul Değerler	0	0	0	0,0	0	0	0	0,0
Diğer Finansal Varlıklar	0	0	0	0,0	0	0	0	0,0
Türev Finansal Varlıklar	0	0	0	0,0	0	0	0	0,0
Türev FV Gerçeğe Uygun Değer Farkı K/Z Yan.Kısmı	0	0	0	0,0	0	0	0	0,0
Türev FV Ger.Uyg.D.Farkı Diğ.Kaps.Gel.Yans.Kısmı	0	0	0	0,0	0	0	0	0,0
İtfa Edilmiş Maliyeti ile Ölçülen FV (Net)	412	373	785	95,7	348	125	473	88,7
Krediler	412	374	786	95,8	348	125	473	88,8
Kiralama İşlemlerinden Alacaklar	0	0	0	0,0	0	0	0	0,0
Factoring Alacakları	0	0	0	0,0	0	0	0	0,0
İtfa Edilmiş Maliyeti ile Ölçülen Diğer FV	0	0	0	0,0	0	0	0	0,0
Devlet Borçlanma Senetleri	0	0	0	0,0	0	0	0	0,0
Diğer Finansal Varlıklar	0	0	0	0,0	0	0	0	0,0
Beklenen Zarar Karşılık. (-) (TFRS 9 uygulayan b.)	0	0	1	0,1	0	0	1	0,1
Donuk Alacaklar (TFRS 9 uygulamayan b.)	0	0	0	0,0	0	0	0	0,0
Özel Karşılıklar (-) (TFRS 9 uygulamayan b.)	0	0	0	0,0	0	0	0	0,0
Satış Amaç. Elde Tut. ve Dur. Faal. İliş.Dur.V. (Net)	0	0	0	0,0	0	0	0	0,0
Satış Amaçlı	0	0	0	0,0	0	0	0	0,0
Durdurulan Faaliyetlere İlişkin	0	0	0	0,0	0	0	0	0,0
Ortaklık Yatırımları	0	0	0	0,0	0	0	0	0,0
İştirakler (Net)	0	0	0	0,0	0	0	0	0,0
Özkaynak Yöntemine Göre Değerlenenler	0	0	0	0,0	0	0	0	0,0
Konsolide Edilmeyenler	0	0	0	0,0	0	0	0	0,0
Bağlı Ortaklıklar (Net)	0	0	0	0,0	0	0	0	0,0
Konsolide Edilmeyen Mali Ortaklıklar	0	0	0	0,0	0	0	0	0,0
Konsolide Edilmeyen Mali Olmayan Ortaklıklar	0	0	0	0,0	0	0	0	0,0
Birlikte Kontrol Edilen Ortaklıklar (iş ortak.)(Net)	0	0	0	0,0	0	0	0	0,0
Özkaynak Yöntemine Göre Değerlenenler	0	0	0	0,0	0	0	0	0,0
Konsolide Edilmeyenler	0	0	0	0,0	0	0	0	0,0
Maddi Duran Varlıklar (Net)	1	0	1	0,1	1	0	1	0,2
Maddi Olmayan Duran Varlıklar (Net)	1	0	1	0,1	0	0	0	0,0
Şerefiye	0	0	0	0,0	0	0	0	0,0
Diğer	1	0	1	0,1	0	0	0	0,0
Yatırım Amaçlı Gayrimenkuller (Net)	0	0	0	0,0	0	0	0	0,0
Cari Vergi Varlığı	0	0	0	0,0	0	0	0	0,0
Ertelenmiş Vergi Varlığı	2	0	2	0,2	1	0	1	0,2
Diğer Aktifler	13	0	13	1,6	9	0	9	1,6
Toplam Varlıklar	434	386	820	100,0	361	172	533	100,0

Yükümlülükler

(Milyon TL)

	Aralık 2021			%	Aralık 2020			%
	TP	YP	Toplam	Dağ.	TP	YP	Toplam	Dağ.
Mevduat	0	0	0	0,0	0	0	0	0,0
Alınan Krediler	0	0	0	0,0	0	0	0	0,0
Para Piyasalarına Borçlar	4	0	4	0,4	6	0	6	1,1
İhraç Edilen Menkul Kıymetler (Net)	0	0	0	0,0	0	0	0	0,0
Bonolar	0	0	0	0,0	0	0	0	0,0
Varlığa Dayalı Menkul Kıymetler	0	0	0	0,0	0	0	0	0,0
Tahviller	0	0	0	0,0	0	0	0	0,0
Fonlar	30	374	403	49,2	40	162	202	37,9
Müstakriz Fonları	30	374	403	49,2	40	162	202	37,9
Diğer	0	0	0	0,0	0	0	0	0,0
Gerçeğe Uygun Değer Farkı K/Z Yansıtılan FY	0	0	0	0,0	0	0	0	0,0
Türev Finansal Yükümlülükler	0	0	0	0,0	0	0	0	0,0
Türev FY Gerçeğe Uygun Değer Farkı K/Z Yans. Kısmı	0	0	0	0,0	0	0	0	0,0
Türev FY Ger.Uyg.Değ.Farkı Diğ.Kaps.Gelire Yans. Kısm	0	0	0	0,0	0	0	0	0,0
Faktoring Yükümlülükleri	0	0	0	0,0	0	0	0	0,0
Kiralama İşlemlerinden Yükümlülükler (Net)	0	0	0	0,0	1	0	1	0,1
Karşılıklar	7	0	7	0,9	6	0	6	1,1
Genel Karşılıklar (TFRS 9 uygulamayan b.)	0	0	0	0,0	0	0	0	0,0
Yeniden Yapılanma Karşılığı	0	0	0	0,0	0	0	0	0,0
Çalışan Hakları Karşılığı	2	0	2	0,3	2	0	2	0,3
Sigorta Teknik Karşılıkları (Net)	0	0	0	0,0	0	0	0	0,0
Diğer Karşılıklar	5	0	5	0,6	4	0	4	0,8
Cari Vergi Borcu	10	0	10	1,2	5	0	5	1,0
Ertelenmiş Vergi Borcu	0	0	0	0,0	0	0	0	0,0
Satış Amaçlı Elde Tutulmuş ve Durulmuş DV Borçları (Net)	0	0	0	0,0	0	0	0	0,0
Satış Amaçlı	0	0	0	0,0	0	0	0	0,0
Durdurulan Faaliyetlere İlişkin	0	0	0	0,0	0	0	0	0,0
Sermaye Benzeri Borçlanma Araçları	0	0	0	0,0	0	0	0	0,0
Krediler	0	0	0	0,0	0	0	0	0,0
Diğer Borçlanma Araçları	0	0	0	0,0	0	0	0	0,0
Diğer Yükümlülükler	14	0	14	1,7	9	0	9	1,6
Özkaynaklar	382	0	382	46,6	304	0	304	57,1
Ödenmiş Sermaye	240	0	240	29,3	240	0	240	45,0
Sermaye Yedekleri	0	0	0	0,0	0	0	0	0,0
Hisse Senedi İhraç Primleri	0	0	0	0,0	0	0	0	0,0
Hisse Senedi İptal Kârları	0	0	0	0,0	0	0	0	0,0
Diğer Sermaye Yedekleri	0	0	0	0,0	0	0	0	0,0
K/Z'da Yen.Sınıf.mayacak Bir.Diğ.Kaps.Gel./Gid.	-1	0	-1	-0,1	-1	0	-1	-0,1
K/Z'da Yen.Sınıf.dırılacak Bir.Diğ.Kaps.Gel./Gid.	0	0	0	0,0	0	0	0	0,0
Kâr Yedekleri	63	0	63	7,7	16	0	16	3,1
Yasal Yedekler	14	0	14	1,7	12	0	12	2,2
Statü Yedekleri	0	0	0	0,0	0	0	0	0,0
Olağanüstü Yedekler	49	0	49	6,0	4	0	4	0,8
Diğer Kâr Yedekleri	0	0	0	0,0	0	0	0	0,0
Kâr veya Zarar	80	0	80	9,7	49	0	49	9,1
Geçmiş Yıllar Kâr veya Zararları	2	0	2	0,2	2	0	2	0,3
Dönem Net Kâr veya Zararı	78	0	78	9,5	47	0	47	8,8
Toplam Yükümlülükler	447	374	820	100,0	371	162	533	100,0

GSD Yatırım Bankası A.Ş.

Bilanço Dışı Yükümlülükler

(Milyon TL)

	Aralık 2021			Aralık 2020		
	TP	YP	Toplam	TP	YP	Toplam
Garanti ve Kefaletler	3.707	873	4.580	3.149	491	3.640
Teminat Mektupları	3.707	873	4.580	3.149	489	3.638
Banka Kredileri	0	0	0	0	2	2
Akreditifler	0	0	0	0	0	0
Garanti Verilen Prefinansmanlar	0	0	0	0	0	0
Cirolar	0	0	0	0	0	0
Diğer Garanti ve Kefaletler	0	0	0	0	0	0
Taahhütler	0	0	0	0	0	0
Cayılmaz Taahhütler	0	0	0	0	0	0
Cayılabilir Taahhütler	0	0	0	0	0	0
Türev Finansal Araçlar	0	0	0	0	0	0
Riskten Korunma Amaçlı Türev Finansal Araçlar	0	0	0	0	0	0
Alım Satım Amaçlı İşlemler	0	0	0	0	0	0
Emanet ve Rehinli Kıymetler	10.541	4.669	15.211	7.820	2.583	10.403
Emanet Kıymetler	8	0	8	9	0	9
Rehinli Kıymetler	731	78	809	670	43	713
Kabul Edilen Avaller ve Kefaletler	9.802	4.591	14.393	7.142	2.540	9.681
Toplam Bilanço Dışı Hesaplar	14.248	5.542	19.791	10.969	3.074	14.043

Gelir ve Gider Kalemleri

(Milyon TL)

	Aralık 2021	Aralık 2020
Faiz Gelirleri	82	40
Kredilerden Alınan Faizler	81	36
Zorunlu Karşılıklardan Alınan Faizler	0	0
Bankalardan Alınan Faizler	0	3
Para Piyasası İşlemlerinden Alınan Faizler	0	0
Menkul Değerlerden Alınan Faizler	0	0
Diğer Faiz Gelirleri	0	0
Faiz Giderleri	11	4
Mevduata Verilen Faizler	0	0
Kullanılan Kredilere Verilen Faizler	0	0
Para Piyasası İşlemlerine Verilen Faizler	0	0
İhraç Edilen Menkul Kıymetlere Verilen Faizler	0	0
Diğer Faiz Giderleri	10	4
Net Faiz Geliri/Gideri	71	36
Net Ücret ve Komisyon Gelirleri/Giderleri	45	38
Alınan Ücret ve Komisyonlar	46	39
Verilen Ücret ve Komisyonlar (-)	1	1
Temettü Gelirleri	0	0
Ticari Kar/Zarar (Net)	8	2
Sermaye Piyasası İşlemleri Kâr/Zararı	0	0
Türev Finansal İşlemlerden Kar/Zarar	0	0
Kambiyo İşlemleri Kâr/Zararı	8	2
Diğer Faaliyet Gelirleri	3	2
Faaliyet Brüt Karı	128	78
Beklenen Zarar Karşılıkları Giderleri (-) (TFRS 9 uygulayan b.)	1	0
Diğer Karşılık Giderleri (-) (TFRS 9 uygulayan b.)	1	0
Kredi Karşılıkları (-) (TFRS 9 uygulayan b.)	0	0
Personel Giderleri (-)	13	-11
Diğer Faaliyet Giderleri (-)	8	6
Net Faaliyet Karı/Zararı	104	60
Birleşme İşlemi Sonrası Gelir Olarak Kaydedilen Fazlalık Tutarı	0	0
Özkaynak Yöntemi Uygulanan Ortaklıklardan Kar/Zarar	0	0
Net Parasal Pozisyon Kar/Zararı	0	0
Sürdürülen Faaliyetler Vergi Öncesi Kar/Zarar	104	60
Sürdürülen Faaliyetler Vergi Karşılığı (±)	-26	-13
Sürdürülen Faaliyetler Dönem Net Kar/Zararı	78	47
Durdurulan Faaliyetler Dönem Net Kar/Zararı	0	0
Net Dönem Karı / Zararı	78	47

Rasyolar

(%)

	Aralık 2021	Aralık 2020
Sermaye Yeterliliği		
Sermaye Yeterliliği Oranı	14,1	14,7
Özkaynaklar / Toplam Varlıklar	46,6	57,1
(Özkaynaklar - Duran Varlıklar) / Toplam Varlıklar	46,4	56,8
Net Bilanço Pozisyonu / Özkaynaklar	3,3	3,1
(Net Bilanço Pozisyonu + Net Nazım Hesap Pozisyonu) / Özkaynaklar	3,3	3,1
Bilanço Yapısı		
TP Varlıklar / Toplam Varlıklar	52,9	67,8
TP Yükümlülükler / Toplam Yükümlülükler	54,5	69,6
YP Varlıklar / YP Yükümlülükler	103,4	105,8
TP Mevduat / Toplam Mevduat	-	-
TP Krediler / Toplam Krediler	52,4	73,5
Toplam Mevduat / Toplam Varlıklar	0,0	0,0
Alınan Krediler / Toplam Varlıklar	0,0	0,0
Aktif Kalitesi		
Finansal Varlıklar (net) / Toplam Varlıklar	2,2	9,1
Toplam Krediler / Toplam Varlıklar	95,8	88,8
Toplam Krediler / Toplam Mevduat	-	-
Duran Varlıklar / Toplam Varlıklar	0,2	0,3
Tüketici Kredileri / Toplam Krediler	0,0	0,0
Likidite		
Likit Varlıklar / Toplam Varlıklar	0,4	8,8
Likit Varlıklar / Kısa Vadeli Yükümlülükler	1,0	37,7
TP Likit Varlıklar / Toplam Varlıklar	0,1	0,1
Karlılık		
Ortalama Aktif Karlılığı	12,2	11,2
Ortalama Özkaynak Karlılığı	22,2	16,5
Sürdürülen Faaliyeler Dönem Net Kar (Zarar) / Toplam Varlıklar	9,5	8,8
Gelir-Gider Yapısı		
Karşılık Sonrası Net Faiz Geliri / Toplam Varlıklar	8,4	6,6
Karşılık Sonrası Net Faiz Geliri / Faaliyet Brüt Karı	53,7	45,1
Faiz Dışı Gelirler (net) / Toplam Varlıklar	6,9	8,0
Diğer Faaliyet Giderleri / Toplam Varlıklar	1,0	1,2
Personel Giderleri / Diğer Faaliyet Giderleri	160,6	178,7
Faiz Dışı Gelirler (net) / Diğer Faaliyet Giderleri	683,2	666,7

İller Bankası A.Ş.

Varlıklar

(Milyon TL)

	Aralık 2021			%	Aralık 2020			%
	TP	YP	Toplam	Dağ.	TP	YP	Toplam	Dağ.
Finansal Varlıklar (Net)	21.862	1.643	23.505	37,3	13.637	743	14.380	30,7
Nakit ve Nakit Benzerleri	21.862	1.643	23.505	37,3	13.637	743	14.380	30,7
Nakit Değerler ve Merkez Bankası	0	0	0	0,0	0	0	0	0,0
Bankalar	21.862	1.643	23.505	37,3	13.637	743	14.380	30,7
Para Piyasalarından Alacaklar	0	0	0	0,0	0	0	0	0,0
Beklenen Zarar Karşılıkları (-) (TFRS 9 uygulayan b.)	0	0	0	0,0	0	0	0	0,0
Gerçeğe Uygun Değer Farkı K/Z Yansıtılan FV	0	0	0	0,0	0	0	0	0,0
Devlet Borçlanma Senetleri	0	0	0	0,0	0	0	0	0,0
Sermayede Payı Temsil Eden Menkul Değerler	0	0	0	0,0	0	0	0	0,0
Diğer Finansal Varlıklar	0	0	0	0,0	0	0	0	0,0
Gerçeğe Uyg.D.Farkı Diğer Kaps. Gelire Yans. FV	0	0	0	0,0	0	0	0	0,0
Devlet Borçlanma Senetleri	0	0	0	0,0	0	0	0	0,0
Sermayede Payı Temsil Eden Menkul Değerler	0	0	0	0,0	0	0	0	0,0
Diğer Finansal Varlıklar	0	0	0	0,0	0	0	0	0,0
Türev Finansal Varlıklar	0	0	0	0,0	0	0	0	0,0
Türev FV Gerçeğe Uygun Değer Farkı K/Z Yan.Kısmı	0	0	0	0,0	0	0	0	0,0
Türev FV Ger.Uyg.D.Farkı Diğ.Kaps.Gel.Yans.Kısmı	0	0	0	0,0	0	0	0	0,0
İtfa Edilmiş Maliyeti ile Ölçülen FV (Net)	25.765	8.186	33.951	53,9	25.398	4.194	29.591	63,1
Krediler	25.762	8.186	33.948	53,9	25.394	4.194	29.588	63,1
Kiralama İşlemlerinden Alacaklar	3	0	3	0,0	3	0	3	0,0
Factoring Alacakları	0	0	0	0,0	0	0	0	0,0
İtfa Edilmiş Maliyeti ile Ölçülen Diğer FV	0	0	0	0,0	0	0	0	0,0
Devlet Borçlanma Senetleri	0	0	0	0,0	0	0	0	0,0
Diğer Finansal Varlıklar	0	0	0	0,0	0	0	0	0,0
Beklenen Zarar Karşılık. (-) (TFRS 9 uygulayan b.)	0	0	0	0,0	0	0	0	0,0
Donuk Alacaklar (TFRS 9 uygulamayan b.)	0	0	0	0,0	0	0	0	0,0
Özel Karşılıklar (-) (TFRS 9 uygulamayan b.)	0	0	0	0,0	0	0	0	0,0
Satış Amaç. Elde Tut. ve Dur. Faal. İliş.Dur.V. (Net)	0	0	0	0,0	0	0	0	0,0
Satış Amaçlı	0	0	0	0,0	0	0	0	0,0
Durdurulan Faaliyetlere İlişkin	0	0	0	0,0	0	0	0	0,0
Ortaklık Yatırımları	0	0	0	0,0	0	0	0	0,0
İştirakler (Net)	0	0	0	0,0	0	0	0	0,0
Özkaynak Yöntemine Göre Değerlenenler	0	0	0	0,0	0	0	0	0,0
Konsolide Edilmeyenler	0	0	0	0,0	0	0	0	0,0
Bağlı Ortaklıklar (Net)	0	0	0	0,0	0	0	0	0,0
Konsolide Edilmeyen Mali Ortaklıklar	0	0	0	0,0	0	0	0	0,0
Konsolide Edilmeyen Mali Olmayan Ortaklıklar	0	0	0	0,0	0	0	0	0,0
Birlikte Kontrol Edilen Ortaklıklar (iş ortak.)(Net)	0	0	0	0,0	0	0	0	0,0
Özkaynak Yöntemine Göre Değerlenenler	0	0	0	0,0	0	0	0	0,0
Konsolide Edilmeyenler	0	0	0	0,0	0	0	0	0,0
Maddi Duran Varlıklar (Net)	963	0	963	1,5	130	0	130	0,3
Maddi Olmayan Duran Varlıklar (Net)	3	0	3	0,0	3	0	3	0,0
Şerefiye	0	0	0	0,0	0	0	0	0,0
Diğer	3	0	3	0,0	3	0	3	0,0
Yatırım Amaçlı Gayrimenkuller (Net)	2.936	0	2.936	4,7	2.131	0	2.131	4,5
Cari Vergi Varlığı	0	0	0	0,0	0	0	0	0,0
Ertelenmiş Vergi Varlığı	43	0	43	0,1	26	0	26	0,1
Diğer Aktifler	1.499	37	1.536	2,4	599	20	618	1,3
Toplam Varlıklar	53.071	9.865	62.936	100,0	41.923	4.957	46.879	100,0

Yükümlülükler

(Milyon TL)

	Aralık 2021			%	Aralık 2020			%
	TP	YP	Toplam	Dağ.	TP	YP	Toplam	Dağ.
Mevduat	0	0	0	0,0	0	0	0	0,0
Alınan Krediler	4.044	9.354	13.398	21,3	3.418	4.682	8.100	17,3
Para Piyasalarına Borçlar	0	0	0	0,0	0	0	0	0,0
İhraç Edilen Menkul Kıymetler (Net)	0	0	0	0,0	0	0	0	0,0
Bonolar	0	0	0	0,0	0	0	0	0,0
Varlığa Dayalı Menkul Kıymetler	0	0	0	0,0	0	0	0	0,0
Tahviller	0	0	0	0,0	0	0	0	0,0
Fonlar	18.645	528	19.173	30,5	13.288	258	13.546	28,9
Müstakriz Fonları	91	0	91	0,1	34	0	34	0,1
Diğer	18.554	528	19.082	30,3	13.254	258	13.512	28,8
Gerçeğe Uygun Değer Farkı K/Z Yansıtılan FY	0	0	0	0,0	0	0	0	0,0
Türev Finansal Yükümlülükler	0	0	0	0,0	0	0	0	0,0
Türev FY Gerçeğe Uygun Değer Farkı K/Z Yans. Kısmı	0	0	0	0,0	0	0	0	0,0
Türev FY Ger.Uyg.Değ.Farkı Diğ.Kaps.Gelire Yans. Kısm	0	0	0	0,0	0	0	0	0,0
Faktoring Yükümlülükleri	0	0	0	0,0	0	0	0	0,0
Kiralama İşlemlerinden Yükümlülükler (Net)	11	0	11	0,0	4	0	4	0,0
Karşılıklar	290	0	290	0,5	211	0	211	0,5
Genel Karşılıklar (TFRS 9 uygulamayan b.)	0	0	0	0,0	0	0	0	0,0
Yeniden Yapılanma Karşılığı	0	0	0	0,0	0	0	0	0,0
Çalışan Hakları Karşılığı	164	0	164	0,3	118	0	118	0,3
Sigorta Teknik Karşılıkları (Net)	0	0	0	0,0	0	0	0	0,0
Diğer Karşılıklar	126	0	126	0,2	93	0	93	0,2
Cari Vergi Borcu	317	0	317	0,5	191	0	191	0,4
Ertelenmiş Vergi Borcu	0	0	0	0,0	0	0	0	0,0
Satış Amaç.Elde Tut.ve Dur..Faal.İliş. DV Borçları (Net) □	0	0	0	0,0	0	0	0	0,0
Satış Amaçlı	0	0	0	0,0	0	0	0	0,0
Durdurulan Faaliyetlere İlişkin	0	0	0	0,0	0	0	0	0,0
Sermaye Benzeri Borçlanma Araçları	0	0	0	0,0	0	0	0	0,0
Krediler	0	0	0	0,0	0	0	0	0,0
Diğer Borçlanma Araçları	0	0	0	0,0	0	0	0	0,0
Diğer Yükümlülükler	1.365	1	1.366	2,2	690	5	695	1,5
Özkaynaklar	28.381	0	28.381	45,1	24.132	0	24.132	51,5
Ödenmiş Sermaye	22.548	0	22.548	35,8	19.278	0	19.278	41,1
Sermaye Yedekleri	1.109	0	1.109	1,8	1.109	0	1.109	2,4
Hisse Senedi İhraç Primleri	0	0	0	0,0	0	0	0	0,0
Hisse Senedi İptal Kârları	0	0	0	0,0	0	0	0	0,0
Diğer Sermaye Yedekleri	1.109	0	1.109	1,8	1.109	0	1.109	2,4
K/Z'da Yen.Sınıf.mayacak Bir.Diğ.Kaps.Gel./Gid.	0	0	0	0,0	0	0	0	0,0
K/Z'da Yen.Sınıf.dırılacak Bir.Diğ.Kaps.Gel./Gid.	0	0	0	0,0	0	0	0	0,0
Kâr Yedekleri	2.035	0	2.035	3,2	1.642	0	1.642	3,5
Yasal Yedekler	825	0	825	1,3	722	0	722	1,5
Statü Yedekleri	1.209	0	1.209	1,9	920	0	920	2,0
Olağanüstü Yedekler	0	0	0	0,0	0	0	0	0,0
Diğer Kâr Yedekleri	0	0	0	0,0	0	0	0	0,0
Kâr veya Zarar	2.690	0	2.690	4,3	2.103	0	2.103	4,5
Geçmiş Yıllar Kâr veya Zararları	34	0	34	0,1	29	0	29	0,1
Dönem Net Kâr veya Zararı	2.656	0	2.656	4,2	2.073	0	2.073	4,4
Toplam Yükümlülükler	53.054	9.882	62.936	100,0	41.935	4.945	46.879	100,0

İller Bankası A.Ş.

Bilanço Dışı Yükümlülükler

(Milyon TL)

	Aralık 2021			Aralık 2020		
	TP	YP	Toplam	TP	YP	Toplam
Garanti ve Kefaletler	4.189	264	4.453	4.510	106	4.615
Teminat Mektupları	4.189	264	4.453	4.510	106	4.615
Banka Kredileri	0	0	0	0	0	0
Akreditifler	0	0	0	0	0	0
Garanti Verilen Prefinansmanlar	0	0	0	0	0	0
Cirolar	0	0	0	0	0	0
Diğer Garanti ve Kefaletler	0	0	0	0	0	0
Taahhütler	7.249	24.312	31.561	6.398	10.716	17.114
Cayılamaz Taahhütler	7.249	9.879	17.129	6.398	4.612	11.010
Cayılabilir Taahhütler	0	14.433	14.433	0	6.104	6.104
Türev Finansal Araçlar	0	0	0	0	0	0
Riskten Korunma Amaçlı Türev Finansal Araçlar	0	0	0	0	0	0
Alım Satım Amaçlı İşlemler	0	0	0	0	0	0
Emanet ve Rehinli Kıymetler	7.825	2.083	9.909	6.650	1.242	7.892
Emanet Kıymetler	6.562	2.075	8.637	5.373	1.237	6.610
Rehinli Kıymetler	1.263	8	1.271	1.277	4	1.282
Kabul Edilen Avaller ve Kefaletler	0	0	0	0	0	0
Toplam Bilanço Dışı Hesaplar	19.263	26.659	45.923	17.558	12.063	29.621

Gelir ve Gider Kalemleri

(Milyon TL)

	Aralık 2021	Aralık 2020
Faiz Gelirleri	5.317	3.559
Kredilerden Alınan Faizler	2.812	2.886
Zorunlu Karşılıklardan Alınan Faizler	0	0
Bankalardan Alınan Faizler	2.320	615
Para Piyasası İşlemlerinden Alınan Faizler	0	0
Menkul Değerlerden Alınan Faizler	0	0
Diğer Faiz Gelirleri	185	58
Faiz Giderleri	957	283
Mevduata Verilen Faizler	0	0
Kullanılan Kredilere Verilen Faizler	529	156
Para Piyasası İşlemlerine Verilen Faizler	0	0
İhraç Edilen Menkul Kıymetlere Verilen Faizler	0	0
Diğer Faiz Giderleri	428	128
Net Faiz Geliri/Gideri	4.360	3.276
Net Ücret ve Komisyon Gelirleri/Giderleri	13	33
Alınan Ücret ve Komisyonlar	73	72
Verilen Ücret ve Komisyonlar (-)	60	39
Temettü Gelirleri	0	0
Ticari Kar/Zarar (Net)	-38	1
Sermaye Piyasası İşlemleri Kâr/Zararı	0	0
Türev Finansal İşlemlerden Kar/Zarar	0	0
Kambiyo İşlemleri Kâr/Zararı	-38	1
Diğer Faaliyet Gelirleri	506	289
Faaliyet Brüt Karı	4.841	3.599
Beklenen Zarar Karşılıkları Giderleri (-) (TFRS 9 uygulayan b.)	0	0
Diğer Karşılık Giderleri (-) (TFRS 9 uygulayan b.)	0	0
Kredi Karşılıkları (-) (TFRS 9 uygulayan b.)	0	0
Personel Giderleri (-)	589	-503
Diğer Faaliyet Giderleri (-)	689	436
Net Faaliyet Karı/Zararı	3.563	2.660
Birleşme İşlemi Sonrası Gelir Olarak Kaydedilen Fazlalık Tutarı	0	0
Özkaynak Yöntemi Uygulanan Ortaklıklardan Kar/Zarar	0	0
Net Parasal Pozisyon Kar/Zararı	0	0
Sürdürülen Faaliyetler Vergi Öncesi Kar/Zarar	3.563	2.660
Sürdürülen Faaliyetler Vergi Karşılığı (±)	-907	-586
Sürdürülen Faaliyetler Dönem Net Kar/Zararı	2.656	2.073
Durdurulan Faaliyetler Dönem Net Kar/Zararı	0	0
Net Dönem Karı / Zararı	2.656	2.073

Rasyolar

(%)

	Aralık 2021	Aralık 2020
Sermaye Yeterliliği		
Sermaye Yeterliliği Oranı	40,6	45,5
Özkaynaklar / Toplam Varlıklar	45,1	51,5
(Özkaynaklar - Duran Varlıklar) / Toplam Varlıklar	38,9	46,6
Net Bilanço Pozisyonu / Özkaynaklar	-0,1	0,0
(Net Bilanço Pozisyonu + Net Nazım Hesap Pozisyonu) / Özkaynaklar	-0,1	0,0
Bilanço Yapısı		
TP Varlıklar / Toplam Varlıklar	84,3	89,4
TP Yükümlülükler / Toplam Yükümlülükler	84,3	89,5
YP Varlıklar / YP Yükümlülükler	99,8	100,2
TP Mevduat / Toplam Mevduat	-	-
TP Krediler / Toplam Krediler	75,9	85,8
Toplam Mevduat / Toplam Varlıklar	0,0	0,0
Alınan Krediler / Toplam Varlıklar	21,3	17,3
Aktif Kalitesi		
Finansal Varlıklar (net) / Toplam Varlıklar	37,3	30,7
Toplam Krediler / Toplam Varlıklar	53,9	63,1
Toplam Krediler / Toplam Mevduat	-	-
Duran Varlıklar / Toplam Varlıklar	6,2	4,8
Tüketici Kredileri / Toplam Krediler	0,1	0,1
Likidite		
Likit Varlıklar / Toplam Varlıklar	37,3	30,7
Likit Varlıklar / Kısa Vadeli Yükümlülükler	195,9	181,2
TP Likit Varlıklar / Toplam Varlıklar	34,7	29,1
Karlılık		
Ortalama Aktif Karlılığı	4,8	5,0
Ortalama Özkaynak Karlılığı	10,1	9,1
Sürdürülen Faaliyeler Dönem Net Kar (Zarar) / Toplam Varlıklar	4,2	4,4
Gelir-Gider Yapısı		
Karşılık Sonrası Net Faiz Geliri / Toplam Varlıklar	6,9	7,0
Karşılık Sonrası Net Faiz Geliri / Faaliyet Brüt Karı	90,1	91,0
Faiz Dışı Gelirler (net) / Toplam Varlıklar	0,8	0,7
Diğer Faaliyet Giderleri / Toplam Varlıklar	1,1	0,9
Personel Giderleri / Diğer Faaliyet Giderleri	85,6	115,2
Faiz Dışı Gelirler (net) / Diğer Faaliyet Giderleri	69,8	73,9

İstanbul Takas ve Saklama Bankası A.Ş.

Varlıklar

(Milyon TL)

	Aralık 2021			%	Aralık 2020			%
	TP	YP	Toplam	Dağ.	TP	YP	Toplam	Dağ.
Finansal Varlıklar (Net)	32.144	6.703	38.847	86,3	18.119	4.365	22.484	88,6
Nakit ve Nakit Benzerleri	32.141	6.702	38.843	86,3	18.116	4.364	22.480	88,5
Nakit Değerler ve Merkez Bankası	0	0	0	0,0	0	0	0	0,0
Bankalar	32.150	6.702	38.852	86,3	18.117	4.364	22.481	88,5
Para Piyasalarından Alacaklar	36	0	36	0,1	26	0	26	0,1
Beklenen Zarar Karşılıkları (-) (TFRS 9 uygulayan b.)	-45	0	-45	-0,1	-27	0	-27	-0,1
Gerçeğe Uygun Değer Farkı K/Z Yansıtılan FV	0	0	0	0,0	0	0	0	0,0
Devlet Borçlanma Senetleri	0	0	0	0,0	0	0	0	0,0
Sermayede Payı Temsil Eden Menkul Değerler	0	0	0	0,0	0	0	0	0,0
Diğer Finansal Varlıklar	0	0	0	0,0	0	0	0	0,0
Gerçeğe Uyg.D.Farkı Diğer Kaps. Gelire Yans. FV	4	1	4	0,0	4	1	4	0,0
Devlet Borçlanma Senetleri	0	0	0	0,0	0	0	0	0,0
Sermayede Payı Temsil Eden Menkul Değerler	4	1	4	0,0	4	1	4	0,0
Diğer Finansal Varlıklar	0	0	0	0,0	0	0	0	0,0
Türev Finansal Varlıklar	0	0	0	0,0	0	0	0	0,0
Türev FV Gerçeğe Uygun Değer Farkı K/Z Yan.Kısmı	0	0	0	0,0	0	0	0	0,0
Türev FV Ger.Uyg.D.Farkı Diğ.Kaps.Gel.Yans.Kısmı	0	0	0	0,0	0	0	0	0,0
İtfa Edilmiş Maliyeti ile Ölçülen FV (Net)	1.201	4.208	5.408	12,0	1.123	1.412	2.534	10,0
Krediler	574	0	574	1,3	100	0	100	0,4
Kiralama İşlemlerinden Alacaklar	0	0	0	0,0	0	0	0	0,0
Factoring Alacakları	0	0	0	0,0	0	0	0	0,0
İtfa Edilmiş Maliyeti ile Ölçülen Diğer FV	628	4.208	4.836	10,7	1.023	1.412	2.435	9,6
Devlet Borçlanma Senetleri	628	4.208	4.836	10,7	1.023	1.412	2.435	9,6
Diğer Finansal Varlıklar	0	0	0	0,0	0	0	0	0,0
Beklenen Zarar Karşılık. (-) (TFRS 9 uygulayan b.)	1	0	1	0,0	0	0	0	0,0
Donuk Alacaklar (TFRS 9 uygulamayan b.)	0	0	0	0,0	0	0	0	0,0
Özel Karşılıklar (-) (TFRS 9 uygulamayan b.)	0	0	0	0,0	0	0	0	0,0
Satış Amaç. Elde Tut. ve Dur. Faal. İliş.Dur.V. (Net)	0	0	0	0,0	0	0	0	0,0
Satış Amaçlı	0	0	0	0,0	0	0	0	0,0
Durdurulan Faaliyetlere İlişkin	0	0	0	0,0	0	0	0	0,0
Ortaklık Yatırımları	5	0	5	0,0	5	0	5	0,0
İştirakler (Net)	0	0	0	0,0	0	0	0	0,0
Özkaynak Yöntemine Göre Değerlenenler	0	0	0	0,0	0	0	0	0,0
Konsolide Edilmeyenler	0	0	0	0,0	0	0	0	0,0
Bağlı Ortaklıklar (Net)	5	0	5	0,0	5	0	5	0,0
Konsolide Edilmeyen Mali Ortaklıklar	5	0	5	0,0	5	0	5	0,0
Konsolide Edilmeyen Mali Olmayan Ortaklıklar	0	0	0	0,0	0	0	0	0,0
Birlikte Kontrol Edilen Ortaklıklar (iş ortak.)(Net)	0	0	0	0,0	0	0	0	0,0
Özkaynak Yöntemine Göre Değerlenenler	0	0	0	0,0	0	0	0	0,0
Konsolide Edilmeyenler	0	0	0	0,0	0	0	0	0,0
Maddi Duran Varlıklar (Net)	8	0	8	0,0	10	0	10	0,0
Maddi Olmayan Duran Varlıklar (Net)	116	0	116	0,3	107	0	107	0,4
Şerefiye	0	0	0	0,0	0	0	0	0,0
Diğer	116	0	116	0,3	107	0	107	0,4
Yatırım Amaçlı Gayrimenkuller (Net)	46	0	46	0,1	36	0	36	0,1
Cari Vergi Varlığı	0	0	0	0,0	0	0	0	0,0
Ertelenmiş Vergi Varlığı	9	0	9	0,0	0	0	0	0,0
Diğer Aktifler	583	1	584	1,3	209	2	212	0,8
Toplam Varlıklar	34.113	10.911	45.024	100,0	19.609	5.779	25.388	100,0

Yükümlülükler

(Milyon TL)

	Aralık 2021			%	Aralık 2020			%
	TP	YP	Toplam	Dağ.	TP	YP	Toplam	Dağ.
Mevduat	0	0	0	0,0	0	0	0	0,0
Alınan Krediler	21	3.396	3.417	7,6	57	1.786	1.843	7,3
Para Piyasalarına Borçlar	219	0	219	0,5	203	0	203	0,8
İhraç Edilen Menkul Kıymetler (Net)	0	0	0	0,0	0	0	0	0,0
Bonolar	0	0	0	0,0	0	0	0	0,0
Varlığa Dayalı Menkul Kıymetler	0	0	0	0,0	0	0	0	0,0
Tahviller	0	0	0	0,0	0	0	0	0,0
Fonlar	30.460	7.496	37.956	84,3	16.671	3.972	20.643	81,3
Müstakriz Fonları	0	0	0	0,0	0	0	0	0,0
Diğer	30.460	7.496	37.956	84,3	16.671	3.972	20.643	81,3
Gerçeğe Uygun Değer Farkı K/Z Yansıtılan FY	0	0	0	0,0	0	0	0	0,0
Türev Finansal Yükümlülükler	0	0	0	0,0	0	0	0	0,0
Türev FY Gerçeğe Uygun Değer Farkı K/Z Yans. Kısmı	0	0	0	0,0	0	0	0	0,0
Türev FY Ger.Uyg.Değ.Farkı Diğ.Kaps.Gelire Yans. Kısm	0	0	0	0,0	0	0	0	0,0
Faktoring Yükümlülükleri	0	0	0	0,0	0	0	0	0,0
Kiralama İşlemlerinden Yükümlülükler (Net)	2	0	2	0,0	2	0	2	0,0
Karşılıklar	87	0	87	0,2	69	0	69	0,3
Genel Karşılıklar (TFRS 9 uygulamayan b.)	0	0	0	0,0	0	0	0	0,0
Yeniden Yapılanma Karşılığı	0	0	0	0,0	0	0	0	0,0
Çalışan Hakları Karşılığı	20	0	20	0,0	15	0	15	0,1
Sigorta Teknik Karşılıkları (Net)	0	0	0	0,0	0	0	0	0,0
Diğer Karşılıklar	67	0	67	0,1	53	0	53	0,2
Cari Vergi Borcu	107	0	107	0,2	64	0	64	0,3
Ertelenmiş Vergi Borcu	0	0	0	0,0	1	0	1	0,0
Satış Amaç.Elde Tut.ve Dur..Faal.İliş. DV Borçları (Net) □	0	0	0	0,0	0	0	0	0,0
Satış Amaçlı	0	0	0	0,0	0	0	0	0,0
Durdurulan Faaliyetlere İlişkin	0	0	0	0,0	0	0	0	0,0
Sermaye Benzeri Borçlanma Araçları	0	0	0	0,0	0	0	0	0,0
Krediler	0	0	0	0,0	0	0	0	0,0
Diğer Borçlanma Araçları	0	0	0	0,0	0	0	0	0,0
Diğer Yükümlülükler	0	0	0	0,0	0	0	0	0,0
Özkaynaklar	3.237	0	3.237	7,2	2.562	0	2.562	10,1
Ödenmiş Sermaye	600	0	600	1,3	600	0	600	2,4
Sermaye Yedekleri	36	0	36	0,1	36	0	36	0,1
Hisse Senedi İhraç Primleri	33	0	33	0,1	33	0	33	0,1
Hisse Senedi İptal Kârları	0	0	0	0,0	0	0	0	0,0
Diğer Sermaye Yedekleri	3	0	3	0,0	3	0	3	0,0
K/Z'da Yen.Sınıf.mayacak Bir.Diğ.Kaps.Gel./Gid.	-1	0	-1	0,0	0	0	0	0,0
K/Z'da Yen.Sınıf.dırılacak Bir.Diğ.Kaps.Gel./Gid.	0	0	0	0,0	0	0	0	0,0
Kâr Yedekleri	1.688	0	1.688	3,7	1.364	0	1.364	5,4
Yasal Yedekler	199	0	199	0,4	165	0	165	0,6
Statü Yedekleri	0	0	0	0,0	0	0	0	0,0
Olağanüstü Yedekler	1.486	0	1.486	3,3	1.197	0	1.197	4,7
Diğer Kâr Yedekleri	3	0	3	0,0	3	0	3	0,0
Kâr veya Zarar	914	0	914	2,0	562	0	562	2,2
Geçmiş Yıllar Kâr veya Zararları	23	0	23	0,1	23	0	23	0,1
Dönem Net Kâr veya Zararı	891	0	891	2,0	539	0	539	2,1
Toplam Yükümlülükler	34.133	10.892	45.024	100,0	19.629	5.759	25.388	100,0

İstanbul Takas ve Saklama Bankası A.Ş.

Bilanço Dışı Yükümlülükler

(Milyon TL)

	Aralık 2021			Aralık 2020		
	TP	YP	Toplam	TP	YP	Toplam
Garanti ve Kefaletler	39.299	0	39.299	28.063	0	28.063
Teminat Mektupları	0	0	0	0	0	0
Banka Kredileri	0	0	0	0	0	0
Akreditifler	0	0	0	0	0	0
Garanti Verilen Prefinansmanlar	0	0	0	0	0	0
Cirolar	0	0	0	0	0	0
Diğer Garanti ve Kefaletler	39.299	0	39.299	28.063	0	28.063
Taahhütler	783	0	783	588	0	588
Caylılamaz Taahhütler	783	0	783	588	0	588
Cayılabilir Taahhütler	0	0	0	0	0	0
Türev Finansal Araçlar	0	0	0	0	0	0
Riskten Korunma Amaçlı Türev Finansal Araçlar	0	0	0	0	0	0
Alım Satım Amaçlı İşlemler	0	0	0	0	0	0
Emanet ve Rehinli Kıymetler	4.941.117	9.499	4.950.616	4.652.174	9.395	4.661.569
Emanet Kıymetler	4.895.527	0	4.895.527	4.617.130	0	4.617.130
Rehinli Kıymetler	45.589	9.499	55.089	35.043	9.395	44.439
Kabul Edilen Avaller ve Kefaletler	0	0	0	0	0	0
Toplam Bilanço Dışı Hesaplar	4.981.199	9.499	4.990.698	4.680.825	9.395	4.690.220

Gelir ve Gider Kalemleri

(Milyon TL)

	Aralık 2021	Aralık 2020
Faiz Gelirleri	821	516
Kredilerden Alınan Faizler	25	18
Zorunlu Karşılıklardan Alınan Faizler	0	0
Bankalardan Alınan Faizler	678	380
Para Piyasası İşlemlerinden Alınan Faizler	0	0
Menkul Değerlerden Alınan Faizler	118	117
Diğer Faiz Gelirleri	1	1
Faiz Giderleri	31	61
Mevduata Verilen Faizler	0	0
Kullanılan Kredilere Verilen Faizler	21	50
Para Piyasası İşlemlerine Verilen Faizler	10	11
İhraç Edilen Menkul Kıymetlere Verilen Faizler	0	0
Diğer Faiz Giderleri	0	0
Net Faiz Geliri/Gideri	790	455
Net Ücret ve Komisyon Gelirleri/Giderleri	604	403
Alınan Ücret ve Komisyonlar	669	447
Verilen Ücret ve Komisyonlar (-)	65	43
Temettü Gelirleri	15	11
Ticari Kar/Zarar (Net)	14	15
Sermaye Piyasası İşlemleri Kâr/Zararı	0	0
Türev Finansal İşlemlerden Kar/Zarar	3	-42
Kambiyo İşlemleri Kâr/Zararı	11	57
Diğer Faaliyet Gelirleri	12	7
Faaliyet Brüt Karı	1.435	890
Beklenen Zarar Karşılıkları Giderleri (-) (TFRS 9 uygulayan b.)	26	26
Diğer Karşılık Giderleri (-) (TFRS 9 uygulayan b.)	37	0
Kredi Karşılıkları (-) (TFRS 9 uygulayan b.)	0	0
Personel Giderleri (-)	119	-93
Diğer Faaliyet Giderleri (-)	75	85
Net Faaliyet Karı/Zararı	1.178	686
Birleşme İşlemi Sonrası Gelir Olarak Kaydedilen Fazlalık Tutarı	0	0
Özkaynak Yöntemi Uygulanan Ortaklıklardan Kar/Zarar	0	0
Net Parasal Pozisyon Kar/Zararı	0	0
Sürdürülen Faaliyetler Vergi Öncesi Kar/Zarar	1.178	686
Sürdürülen Faaliyetler Vergi Karşılığı (±)	-287	-147
Sürdürülen Faaliyetler Dönem Net Kar/Zararı	891	539
Durdurulan Faaliyetler Dönem Net Kar/Zararı	0	0
Net Dönem Karı / Zararı	891	539

Rasyolar

(%)

	Aralık 2021	Aralık 2020
Sermaye Yeterliliği		
Sermaye Yeterliliği Oranı	19,7	23,5
Özkaynaklar / Toplam Varlıklar	7,2	10,1
(Özkaynaklar - Duran Varlıklar) / Toplam Varlıklar	6,8	9,5
Net Bilanço Pozisyonu / Özkaynaklar	0,6	0,8
(Net Bilanço Pozisyonu + Net Nazım Hesap Pozisyonu) / Özkaynaklar	0,6	0,8
Bilanço Yapısı		
TP Varlıklar / Toplam Varlıklar	75,8	77,2
TP Yükümlülükler / Toplam Yükümlülükler	75,8	77,3
YP Varlıklar / YP Yükümlülükler	100,2	100,4
TP Mevduat / Toplam Mevduat	-	-
TP Krediler / Toplam Krediler	100,0	100,0
Toplam Mevduat / Toplam Varlıklar	0,0	0,0
Alınan Krediler / Toplam Varlıklar	7,6	7,3
Aktif Kalitesi		
Finansal Varlıklar (net) / Toplam Varlıklar	86,3	88,6
Toplam Krediler / Toplam Varlıklar	1,3	0,4
Toplam Krediler / Toplam Mevduat	-	-
Duran Varlıklar / Toplam Varlıklar	0,4	0,6
Tüketici Kredileri / Toplam Krediler	0,0	0,0
Likidite		
Likit Varlıklar / Toplam Varlıklar	86,3	88,5
Likit Varlıklar / Kısa Vadeli Yükümlülükler	93,3	99,0
TP Likit Varlıklar / Toplam Varlıklar	71,4	71,4
Karlılık		
Ortalama Aktif Karlılığı	2,6	2,4
Ortalama Özkaynak Karlılığı	30,8	22,4
Sürdürülen Faaliyeler Dönem Net Kar (Zarar) / Toplam Varlıklar	2,0	2,1
Gelir-Gider Yapısı		
Karşılık Sonrası Net Faiz Geliri / Toplam Varlıklar	1,6	1,7
Karşılık Sonrası Net Faiz Geliri / Faaliyet Brüt Karı	50,6	48,2
Faiz Dışı Gelirler (net) / Toplam Varlıklar	1,4	1,7
Diğer Faaliyet Giderleri / Toplam Varlıklar	0,2	0,3
Personel Giderleri / Diğer Faaliyet Giderleri	159,4	109,8
Faiz Dışı Gelirler (net) / Diğer Faaliyet Giderleri	864,4	514,9

Nurol Yatırım Bankası A.Ş.

Varlıklar

(Milyon TL)

	Aralık 2021			%	Aralık 2020			%
	TP	YP	Toplam	Dağ.	TP	YP	Toplam	Dağ.
Finansal Varlıklar (Net)	335	2.985	3.320	47,0	445	512	957	21,7
Nakit ve Nakit Benzerleri	134	2.698	2.832	40,1	104	415	519	11,8
Nakit Değerler ve Merkez Bankası	134	1.387	1.522	21,5	7	123	130	3,0
Bankalar	0	1.311	1.311	18,5	97	292	389	8,8
Para Piyasalarından Alacaklar	0	0	0	0,0	0	0	0	0,0
Beklenen Zarar Karşılıkları (-) (TFRS 9 uygulayan b.)	0	0	0	0,0	0	0	0	0,0
Gerçeğe Uygun Değer Farkı K/Z Yansıtılan FV	33	0	33	0,5	0	0	0	0,0
Devlet Borçlanma Senetleri	0	0	0	0,0	0	0	0	0,0
Sermayede Payı Temsil Eden Menkul Değerler	0	0	0	0,0	0	0	0	0,0
Diğer Finansal Varlıklar	33	0	33	0,5	0	0	0	0,0
Gerçeğe Uyg.D.Farkı Diğer Kaps. Gelire Yans. FV	78	172	249	3,5	305	94	399	9,1
Devlet Borçlanma Senetleri	6	0	6	0,1	7	0	7	0,2
Sermayede Payı Temsil Eden Menkul Değerler	18	0	18	0,3	210	0	210	4,8
Diğer Finansal Varlıklar	54	172	226	3,2	88	94	182	4,1
Türev Finansal Varlıklar	90	115	205	2,9	36	3	39	0,9
Türev FV Gerçeğe Uygun Değer Farkı K/Z Yan.Kısmı	90	115	205	2,9	36	3	39	0,9
Türev FV Ger.Uyg.D.Farkı Diğ.Kaps.Gel.Yans.Kısmı	0	0	0	0,0	0	0	0	0,0
İtfa Edilmiş Maliyeti ile Ölçülen FV (Net)	1.969	1.453	3.421	48,4	1.770	1.322	3.092	70,2
Krediler	1.695	1.540	3.235	45,8	1.868	1.322	3.190	72,4
Kiralama İşlemlerinden Alacaklar	346	0	346	4,9	0	0	0	0,0
Factoring Alacakları	0	0	0	0,0	0	0	0	0,0
İtfa Edilmiş Maliyeti ile Ölçülen Diğer FV	0	0	0	0,0	0	0	0	0,0
Devlet Borçlanma Senetleri	0	0	0	0,0	0	0	0	0,0
Diğer Finansal Varlıklar	0	0	0	0,0	0	0	0	0,0
Beklenen Zarar Karşılık. (-) (TFRS 9 uygulayan b.)	73	87	160	2,3	98	0	98	2,2
Donuk Alacaklar (TFRS 9 uygulamayan b.)	0	0	0	0,0	0	0	0	0,0
Özel Karşılıklar (-) (TFRS 9 uygulamayan b.)	0	0	0	0,0	0	0	0	0,0
Satış Amaç. Elde Tut. ve Dur. Faal. İliş.Dur.V. (Net)	0	0	0	0,0	0	0	0	0,0
Satış Amaçlı	0	0	0	0,0	0	0	0	0,0
Durdurulan Faaliyetlere İlişkin	0	0	0	0,0	0	0	0	0,0
Ortaklık Yatırımları	36	0	36	0,5	3	0	3	0,1
İştirakler (Net)	0	0	0	0,0	0	0	0	0,0
Özkaynak Yöntemine Göre Değerlenenler	0	0	0	0,0	0	0	0	0,0
Konsolide Edilmeyenler	0	0	0	0,0	0	0	0	0,0
Bağlı Ortaklıklar (Net)	36	0	36	0,5	3	0	3	0,1
Konsolide Edilmeyen Mali Ortaklıklar	36	0	36	0,5	3	0	3	0,1
Konsolide Edilmeyen Mali Olmayan Ortaklıklar	0	0	0	0,0	0	0	0	0,0
Birlikte Kontrol Edilen Ortaklıklar (iş ortak.)(Net)	0	0	0	0,0	0	0	0	0,0
Özkaynak Yöntemine Göre Değerlenenler	0	0	0	0,0	0	0	0	0,0
Konsolide Edilmeyenler	0	0	0	0,0	0	0	0	0,0
Maddi Duran Varlıklar (Net)	15	0	15	0,2	14	0	14	0,3
Maddi Olmayan Duran Varlıklar (Net)	14	0	14	0,2	9	0	9	0,2
Şerefiye	0	0	0	0,0	0	0	0	0,0
Diğer	14	0	14	0,2	9	0	9	0,2
Yatırım Amaçlı Gayrimenkuller (Net)	227	0	227	3,2	297	0	297	6,7
Cari Vergi Varlığı	10	0	10	0,1	7	0	7	0,2
Ertelenmiş Vergi Varlığı	0	0	0	0,0	8	0	8	0,2
Diğer Aktifler	22	1	24	0,3	19	0	19	0,4
Toplam Varlıklar	2.627	4.439	7.067	100,0	2.571	1.834	4.406	100,0

Yükümlülükler

(Milyon TL)

	Aralık 2021			%	Aralık 2020			%
	TP	YP	Toplam	Dağ.	TP	YP	Toplam	Dağ.
Mevduat	0	0	0	0,0	0	0	0	0,0
Alınan Krediler	215	30	246	3,5	38	329	367	8,3
Para Piyasalarına Borçlar	2	114	116	1,6	2	70	72	1,6
İhraç Edilen Menkul Kıymetler (Net)	1.117	0	1.117	15,8	649	0	649	14,7
Bonolar	645	0	645	9,1	497	0	497	11,3
Varlığa Dayalı Menkul Kıymetler	0	0	0	0,0	0	0	0	0,0
Tahviller	472	0	472	6,7	151	0	151	3,4
Fonlar	741	1.395	2.136	30,2	480	354	834	18,9
Müstakriz Fonları	408	61	470	6,6	223	5	228	5,2
Diğer	333	1.333	1.666	23,6	258	349	606	13,8
Gerçeğe Uygun Değer Farkı K/Z Yansıtılan FY	0	0	0	0,0	0	0	0	0,0
Türev Finansal Yükümlülükler	103	36	138	2,0	41	41	82	1,9
Türev FY Gerçeğe Uygun Değer Farkı K/Z Yans. Kısmı	103	36	138	2,0	41	41	82	1,9
Türev FY Ger.Uyg.Değ.Farkı Diğ.Kaps.Gelire Yans. Kısm	0	0	0	0,0	0	0	0	0,0
Faktoring Yükümlülükleri	0	0	0	0,0	0	0	0	0,0
Kiralama İşlemlerinden Yükümlülükler (Net)	8	0	8	0,1	7	0	7	0,2
Karşılıklar	16	49	64	0,9	33	0	33	0,7
Genel Karşılıklar (TFRS 9 uygulamayan b.)	0	0	0	0,0	0	0	0	0,0
Yeniden Yapılanma Karşılığı	0	0	0	0,0	0	0	0	0,0
Çalışan Hakları Karşılığı	6	0	6	0,1	4	0	4	0,1
Sigorta Teknik Karşılıkları (Net)	0	0	0	0,0	0	0	0	0,0
Diğer Karşılıklar	10	49	59	0,8	28	0	28	0,6
Cari Vergi Borcu	17	0	17	0,2	9	0	9	0,2
Ertelenmiş Vergi Borcu	10	0	10	0,1	0	0	0	0,0
Satış Amaç.Elde Tut.ve Dur..Faal.İliş. DV Borçları (Net) □	0	0	0	0,0	0	0	0	0,0
Satış Amaçlı	0	0	0	0,0	0	0	0	0,0
Durdurulan Faaliyetlere İlişkin	0	0	0	0,0	0	0	0	0,0
Sermaye Benzeri Borçlanma Araçları	0	67	67	0,9	0	113	113	2,6
Krediler	0	67	67	0,9	0	37	37	0,8
Diğer Borçlanma Araçları	0	0	0	0,0	0	76	76	1,7
Diğer Yükümlülükler	220	2.116	2.336	33,1	96	1.525	1.621	36,8
Özkaynaklar	807	5	812	11,5	621	-2	619	14,0
Ödenmiş Sermaye	460	0	460	6,5	360	0	360	8,2
Sermaye Yedekleri	0	0	0	0,0	0	0	0	0,0
Hisse Senedi İhraç Primleri	0	0	0	0,0	0	0	0	0,0
Hisse Senedi İptal Kârları	0	0	0	0,0	0	0	0	0,0
Diğer Sermaye Yedekleri	0	0	0	0,0	0	0	0	0,0
K/Z'da Yen.Sınıf.mayacak Bir.Diğ.Kaps.Gel./Gid.	4	0	4	0,1	2	0	2	0,0
K/Z'da Yen.Sınıf.dırılacak Bir.Diğ.Kaps.Gel./Gid.	-4	5	1	0,0	121	-2	119	2,7
Kâr Yedekleri	38	0	38	0,5	29	0	29	0,7
Yasal Yedekler	18	0	18	0,3	13	0	13	0,3
Statü Yedekleri	0	0	0	0,0	0	0	0	0,0
Olağanüstü Yedekler	8	0	8	0,1	16	0	16	0,4
Diğer Kâr Yedekleri	12	0	12	0,2	0	0	0	0,0
Kâr veya Zarar	309	0	309	4,4	109	0	109	2,5
Geçmiş Yıllar Kâr veya Zararları	119	0	119	1,7	0	0	0	0,0
Dönem Net Kâr veya Zararı	189	0	189	2,7	109	0	109	2,5
Toplam Yükümlülükler	3.256	3.811	7.067	100,0	1.976	2.430	4.406	100,0

Nurol Yatırım Bankası A.Ş.

Bilanço Dışı Yükümlülükler

(Milyon TL)

	Aralık 2021			Aralık 2020		
	TP	YP	Toplam	TP	YP	Toplam
Garanti ve Kefaletler	934	97	1.032	820	57	877
Teminat Mektupları	934	91	1.025	820	54	874
Banka Kredileri	0	7	7	0	0	0
Akreditifler	0	0	0	0	2	2
Garanti Verilen Prefinansmanlar	0	0	0	0	0	0
Cirolar	0	0	0	0	0	0
Diğer Garanti ve Kefaletler	0	0	0	0	0	0
Taahhütler	0	0	0	20	0	20
Cayılmaz Taahhütler	0	0	0	20	0	20
Cayılabilir Taahhütler	0	0	0	0	0	0
Türev Finansal Araçlar	2.836	6.246	9.082	2.415	3.735	6.151
Riskten Korunma Amaçlı Türev Finansal Araçlar	0	0	0	0	0	0
Alım Satım Amaçlı İşlemler	2.836	6.246	9.082	2.415	3.735	6.151
Emanet ve Rehinli Kıymetler	9.357	2.283	11.640	6.372	1.357	7.728
Emanet Kıymetler	3.942	946	4.888	1.620	504	2.124
Rehinli Kıymetler	5.415	1.338	6.753	4.751	853	5.604
Kabul Edilen Avaller ve Kefaletler	0	0	0	0	0	0
Toplam Bilanço Dışı Hesaplar	13.127	8.627	21.754	9.627	5.149	14.776

Gelir ve Gider Kalemleri

(Milyon TL)

	Aralık 2021	Aralık 2020
Faiz Gelirleri	648	385
Kredilerden Alınan Faizler	549	313
Zorunlu Karşılıklardan Alınan Faizler	8	2
Bankalardan Alınan Faizler	19	14
Para Piyasası İşlemlerinden Alınan Faizler	0	2
Menkul Değerlerden Alınan Faizler	23	43
Diğer Faiz Gelirleri	48	11
Faiz Giderleri	334	166
Mevduata Verilen Faizler	0	0
Kullanılan Kredilere Verilen Faizler	118	49
Para Piyasası İşlemlerine Verilen Faizler	8	8
İhraç Edilen Menkul Kıymetlere Verilen Faizler	163	86
Diğer Faiz Giderleri	46	24
Net Faiz Geliri/Gideri	313	219
Net Ücret ve Komisyon Gelirleri/Giderleri	101	24
Alınan Ücret ve Komisyonlar	112	33
Verilen Ücret ve Komisyonlar (-)	11	10
Temettü Gelirleri	0	0
Ticari Kar/Zarar (Net)	-59	18
Sermaye Piyasası İşlemleri Kâr/Zararı	55	76
Türev Finansal İşlemlerden Kar/Zarar	-366	-44
Kambiyo İşlemleri Kâr/Zararı	252	-15
Diğer Faaliyet Gelirleri	90	28
Faaliyet Brüt Karı	444	289
Beklenen Zarar Karşılıkları Giderleri (-) (TFRS 9 uygulayan b.)	82	73
Diğer Karşılık Giderleri (-) (TFRS 9 uygulayan b.)	38	11
Kredi Karşılıkları (-) (TFRS 9 uygulamayan b.)	0	0
Personel Giderleri (-)	32	-26
Diğer Faaliyet Giderleri (-)	48	49
Net Faaliyet Karı/Zararı	245	130
Birleşme İşlemi Sonrası Gelir Olarak Kaydedilen Fazlalık Tutarı	0	0
Özkaynak Yöntemi Uygulanan Ortaklıklardan Kar/Zarar	0	0
Net Parasal Pozisyon Kar/Zararı	0	0
Sürdürülen Faaliyetler Vergi Öncesi Kar/Zarar	245	130
Sürdürülen Faaliyetler Vergi Karşılığı (±)	-55	-21
Sürdürülen Faaliyetler Dönem Net Kar/Zararı	189	109
Durdurulan Faaliyetler Dönem Net Kar/Zararı	0	0
Net Dönem Karı / Zararı	189	109

Rasyolar

(%)

	Aralık 2021	Aralık 2020
Sermaye Yeterliliği		
Sermaye Yeterliliği Oranı	18,1	16,9
Özkaynaklar / Toplam Varlıklar	11,5	14,0
(Özkaynaklar - Duran Varlıklar) / Toplam Varlıklar	7,4	6,7
Net Bilanço Pozisyonu / Özkaynaklar	68,2	-90,4
(Net Bilanço Pozisyonu + Net Nazım Hesap Pozisyonu) / Özkaynaklar	2,1	0,6
Bilanço Yapısı		
TP Varlıklar / Toplam Varlıklar	37,2	58,4
TP Yükümlülükler / Toplam Yükümlülükler	46,1	44,9
YP Varlıklar / YP Yükümlülükler	116,5	75,5
TP Mevduat / Toplam Mevduat	-	-
TP Krediler / Toplam Krediler	52,4	58,6
Toplam Mevduat / Toplam Varlıklar	0,0	0,0
Alınan Krediler / Toplam Varlıklar	3,5	8,3
Aktif Kalitesi		
Finansal Varlıklar (net) / Toplam Varlıklar	47,0	21,7
Toplam Krediler / Toplam Varlıklar	45,8	72,4
Toplam Krediler / Toplam Mevduat	-	-
Duran Varlıklar / Toplam Varlıklar	4,1	7,3
Tüketici Kredileri / Toplam Krediler	0,1	0,0
Likidite		
Likit Varlıklar / Toplam Varlıklar	40,1	11,8
Likit Varlıklar / Kısa Vadeli Yükümlülükler	71,2	24,4
TP Likit Varlıklar / Toplam Varlıklar	1,9	2,4
Karlılık		
Ortalama Aktif Karlılığı	3,2	2,7
Ortalama Özkaynak Karlılığı	22,8	20,1
Sürdürülen Faaliyeler Dönem Net Kar (Zarar) / Toplam Varlıklar	2,7	2,5
Gelir-Gider Yapısı		
Karşılık Sonrası Net Faiz Geliri / Toplam Varlıklar	2,7	3,1
Karşılık Sonrası Net Faiz Geliri / Faaliyet Brüt Karı	43,7	46,7
Faiz Dışı Gelirler (net) / Toplam Varlıklar	1,9	1,6
Diğer Faaliyet Giderleri / Toplam Varlıklar	0,7	1,1
Personel Giderleri / Diğer Faaliyet Giderleri	66,6	52,9
Faiz Dışı Gelirler (net) / Diğer Faaliyet Giderleri	271,9	143,6

Pasha Yatırım Bankası A.Ş.

Varlıklar

(Milyon TL)

	Aralık 2021			%	Aralık 2020			%
	TP	YP	Toplam	Dağ.	TP	YP	Toplam	Dağ.
Finansal Varlıklar (Net)	77	501	578	16,2	64	274	338	15,5
Nakit ve Nakit Benzerleri	10	483	493	13,8	31	268	299	13,7
Nakit Değerler ve Merkez Bankası	8	276	284	8,0	6	149	155	7,1
Bankalar	3	207	210	5,9	3	119	122	5,6
Para Piyasalarından Alacaklar	0	0	0	0,0	23	0	23	1,1
Beklenen Zarar Karşılıkları (-) (TFRS 9 uygulayan b.)	0	0	0	0,0	0	0	0	0,0
Gerçeğe Uygun Değer Farkı K/Z Yansıtılan FV	3	18	21	0,6	1	6	7	0,3
Devlet Borçlanma Senetleri	0	0	0	0,0	0	0	0	0,0
Sermayede Payı Temsil Eden Menkul Değerler	0	18	18	0,5	0	6	6	0,3
Diğer Finansal Varlıklar	3	0	3	0,1	1	0	1	0,1
Gerçeğe Uyg.D.Farkı Diğer Kaps. Gelire Yans. FV	51	0	51	1,4	31	0	31	1,4
Devlet Borçlanma Senetleri	39	0	39	1,1	14	0	14	0,6
Sermayede Payı Temsil Eden Menkul Değerler	8	0	8	0,2	8	0	8	0,4
Diğer Finansal Varlıklar	4	0	4	0,1	9	0	9	0,4
Türev Finansal Varlıklar	14	0	14	0,4	0	0	0	0,0
Türev FV Gerçeğe Uygun Değer Farkı K/Z Yan.Kısmı	14	0	14	0,4	0	0	0	0,0
Türev FV Ger.Uyg.D.Farkı Diğ.Kaps.Gel.Yans.Kısmı	0	0	0	0,0	0	0	0	0,0
İtfa Edilmiş Maliyeti ile Ölçülen FV (Net)	678	2.031	2.708	76,0	419	1.146	1.566	71,8
Krediler	663	1.553	2.216	62,2	404	981	1.385	63,5
Kiralama İşlemlerinden Alacaklar	89	117	206	5,8	57	51	108	5,0
Factoring Alacakları	0	0	0	0,0	0	0	0	0,0
İtfa Edilmiş Maliyeti ile Ölçülen Diğer FV	0	361	361	10,1	0	117	117	5,4
Devlet Borçlanma Senetleri	0	190	190	5,3	0	45	45	2,1
Diğer Finansal Varlıklar	0	171	171	4,8	0	72	72	3,3
Beklenen Zarar Karşılık. (-) (TFRS 9 uygulayan b.)	74	1	75	2,1	42	2	44	2,0
Donuk Alacaklar (TFRS 9 uygulamayan b.)	0	0	0	0,0	0	0	0	0,0
Özel Karşılıklar (-) (TFRS 9 uygulamayan b.)	0	0	0	0,0	0	0	0	0,0
Satış Amaç. Elde Tut. ve Dur. Faal. İliş.Dur.V. (Net)	0	0	0	0,0	0	0	0	0,0
Satış Amaçlı	0	0	0	0,0	0	0	0	0,0
Durdurulan Faaliyetlere İlişkin	0	0	0	0,0	0	0	0	0,0
Ortaklık Yatırımları	0	0	0	0,0	0	0	0	0,0
İştirakler (Net)	0	0	0	0,0	0	0	0	0,0
Özkaynak Yöntemine Göre Değerlenenler	0	0	0	0,0	0	0	0	0,0
Konsolide Edilmeyenler	0	0	0	0,0	0	0	0	0,0
Bağlı Ortaklıklar (Net)	0	0	0	0,0	0	0	0	0,0
Konsolide Edilmeyen Mali Ortaklıklar	0	0	0	0,0	0	0	0	0,0
Konsolide Edilmeyen Mali Olmayan Ortaklıklar	0	0	0	0,0	0	0	0	0,0
Birlikte Kontrol Edilen Ortaklıklar (iş ortak.)(Net)	0	0	0	0,0	0	0	0	0,0
Özkaynak Yöntemine Göre Değerlenenler	0	0	0	0,0	0	0	0	0,0
Konsolide Edilmeyenler	0	0	0	0,0	0	0	0	0,0
Maddi Duran Varlıklar (Net)	88	0	88	2,5	89	0	89	4,1
Maddi Olmayan Duran Varlıklar (Net)	8	0	8	0,2	7	0	7	0,3
Şerefiye	0	0	0	0,0	0	0	0	0,0
Diğer	8	0	8	0,2	7	0	7	0,3
Yatırım Amaçlı Gayrimenkuller (Net)	144	0	144	4,0	145	0	145	6,6
Cari Vergi Varlığı	0	0	0	0,0	1	0	1	0,0
Ertelenmiş Vergi Varlığı	13	0	13	0,4	14	0	14	0,6
Diğer Aktifler	23	0	23	0,6	21	0	21	0,9
Toplam Varlıklar	1.030	2.532	3.563	100,0	759	1.420	2.179	100,0

Yükümlülükler

(Milyon TL)

	Aralık 2021			%	Aralık 2020			%
	TP	YP	Toplam	Dağ.	TP	YP	Toplam	Dağ.
Mevduat	0	0	0	0,0	0	0	0	0,0
Alınan Krediler	91	1.285	1.376	38,6	93	711	803	36,9
Para Piyasalarına Borçlar	141	64	206	5,8	48	5	53	2,4
İhraç Edilen Menkul Kıymetler (Net)	64	1.158	1.222	34,3	0	647	647	29,7
Bonolar	64	0	64	1,8	0	0	0	0,0
Varlığa Dayalı Menkul Kıymetler	0	0	0	0,0	0	0	0	0,0
Tahviller	0	1.158	1.158	32,5	0	647	647	29,7
Fonlar	13	15	28	0,8	3	21	25	1,1
Müstakriz Fonları	13	15	28	0,8	3	21	25	1,1
Diğer	0	0	0	0,0	0	0	0	0,0
Gerçeğe Uygun Değer Farkı K/Z Yansıtılan FY	0	0	0	0,0	0	0	0	0,0
Türev Finansal Yükümlülükler	0	0	0	0,0	0	1	1	0,1
Türev FY Gerçeğe Uygun Değer Farkı K/Z Yans. Kısmı	0	0	0	0,0	0	1	1	0,1
Türev FY Ger.Uyg.Değ.Farkı Diğ.Kaps.Gelire Yans. Kısm	0	0	0	0,0	0	0	0	0,0
Faktoring Yükümlülükleri	0	0	0	0,0	0	0	0	0,0
Kiralama İşlemlerinden Yükümlülükler (Net)	1	0	1	0,0	0	0	0	0,0
Karşılıklar	16	0	16	0,4	18	0	18	0,8
Genel Karşılıklar (TFRS 9 uygulamayan b.)	0	0	0	0,0	0	0	0	0,0
Yeniden Yapılanma Karşılığı	0	0	0	0,0	0	0	0	0,0
Çalışan Hakları Karşılığı	1	0	1	0,0	1	0	1	0,0
Sigorta Teknik Karşılıkları (Net)	0	0	0	0,0	0	0	0	0,0
Diğer Karşılıklar	15	0	15	0,4	17	0	17	0,8
Cari Vergi Borcu	9	0	9	0,2	4	0	4	0,2
Ertelenmiş Vergi Borcu	0	0	0	0,0	0	0	0	0,0
Satış Amaçlı Elde Tutulmuş ve Durulmuş DV Borçları (Net)	0	0	0	0,0	0	0	0	0,0
Satış Amaçlı	0	0	0	0,0	0	0	0	0,0
Durdurulan Faaliyetlere İlişkin	0	0	0	0,0	0	0	0	0,0
Sermaye Benzeri Borçlanma Araçları	0	0	0	0,0	0	0	0	0,0
Krediler	0	0	0	0,0	0	0	0	0,0
Diğer Borçlanma Araçları	0	0	0	0,0	0	0	0	0,0
Diğer Yükümlülükler	53	46	98	2,8	36	30	66	3,0
Özkaynaklar	607	0	607	17,0	563	0	563	25,8
Ödenmiş Sermaye	500	0	500	14,0	500	0	500	22,9
Sermaye Yedekleri	0	0	0	0,0	0	0	0	0,0
Hisse Senedi İhraç Primleri	0	0	0	0,0	0	0	0	0,0
Hisse Senedi İptal Kârları	0	0	0	0,0	0	0	0	0,0
Diğer Sermaye Yedekleri	0	0	0	0,0	0	0	0	0,0
K/Z'da Yen.Sınıf.mayacak Bir.Diğ.Kaps.Gel./Gid.	0	0	0	0,0	0	0	0	0,0
K/Z'da Yen.Sınıf.dırılacak Bir.Diğ.Kaps.Gel./Gid.	-3	0	-3	-0,1	0	0	0	0,0
Kâr Yedekleri	63	0	63	1,8	31	0	31	1,4
Yasal Yedekler	3	0	3	0,1	1	0	1	0,1
Statü Yedekleri	0	0	0	0,0	0	0	0	0,0
Olağanüstü Yedekler	60	0	60	1,7	30	0	30	1,4
Diğer Kâr Yedekleri	0	0	0	0,0	0	0	0	0,0
Kâr veya Zarar	47	0	47	1,3	31	0	31	1,4
Geçmiş Yıllar Kâr veya Zararları	0	0	0	0,0	0	0	0	0,0
Dönem Net Kâr veya Zararı	47	0	47	1,3	31	0	31	1,4
Toplam Yükümlülükler	994	2.569	3.563	100,0	764	1.416	2.179	100,0

Pasha Yatırım Bankası A.Ş.

Bilanço Dışı Yükümlülükler

(Milyon TL)

	Aralık 2021			Aralık 2020		
	TP	YP	Toplam	TP	YP	Toplam
Garanti ve Kefaletler	152	581	732	165	167	332
Teminat Mektupları	152	153	305	165	126	291
Banka Kredileri	0	0	0	0	0	0
Akreditifler	0	110	110	0	0	0
Garanti Verilen Prefinansmanlar	0	0	0	0	0	0
Cirolar	0	0	0	0	0	0
Diğer Garanti ve Kefaletler	0	318	318	0	41	41
Taahhütler	0	15	15	8	15	23
Cayılamaz Taahhütler	0	15	15	8	15	23
Cayılabilir Taahhütler	0	0	0	0	0	0
Türev Finansal Araçlar	80	199	279	32	158	190
Riskten Korunma Amaçlı Türev Finansal Araçlar	0	0	0	0	0	0
Alım Satım Amaçlı İşlemler	80	199	279	32	158	190
Emanet ve Rehinli Kıymetler	2.938	2.722	5.660	2.319	2.097	4.416
Emanet Kıymetler	35	3	38	5	0	5
Rehinli Kıymetler	2.788	2.603	5.391	2.301	2.097	4.398
Kabul Edilen Avaller ve Kefaletler	115	117	232	13	0	13
Toplam Bilanço Dışı Hesaplar	3.170	3.517	6.687	2.524	2.436	4.960

Gelir ve Gider Kalemleri

(Milyon TL)

	Aralık 2021	Aralık 2020
Faiz Gelirleri	219	130
Kredilerden Alınan Faizler	176	108
Zorunlu Karşılıklardan Alınan Faizler	2	0
Bankalardan Alınan Faizler	1	1
Para Piyasası İşlemlerinden Alınan Faizler	5	3
Menkul Değerlerden Alınan Faizler	18	11
Diğer Faiz Gelirleri	18	7
Faiz Giderleri	106	54
Mevduata Verilen Faizler	0	0
Kullanılan Kredilere Verilen Faizler	56	28
Para Piyasası İşlemlerine Verilen Faizler	6	2
İhraç Edilen Menkul Kıymetlere Verilen Faizler	40	23
Diğer Faiz Giderleri	4	1
Net Faiz Geliri/Gideri	113	76
Net Ücret ve Komisyon Gelirleri/Giderleri	10	4
Alınan Ücret ve Komisyonlar	15	6
Verilen Ücret ve Komisyonlar (-)	5	2
Temettü Gelirleri	0	0
Ticari Kar/Zarar (Net)	21	5
Sermaye Piyasası İşlemleri Kâr/Zararı	3	0
Türev Finansal İşlemlerden Kar/Zarar	30	5
Kambiyo İşlemleri Kâr/Zararı	-13	0
Diğer Faaliyet Gelirleri	11	9
Faaliyet Brüt Karı	155	95
Beklenen Zarar Karşılıkları Giderleri (-) (TFRS 9 uygulayan b.)	37	5
Diğer Karşılık Giderleri (-) (TFRS 9 uygulayan b.)	0	0
Kredi Karşılıkları (-) (TFRS 9 uygulayan b.)	0	0
Personel Giderleri (-)	28	-24
Diğer Faaliyet Giderleri (-)	25	24
Net Faaliyet Karı/Zararı	64	42
Birleşme İşlemi Sonrası Gelir Olarak Kaydedilen Fazlalık Tutarı	0	0
Özkaynak Yöntemi Uygulanan Ortaklıklardan Kar/Zarar	0	0
Net Parasal Pozisyon Kar/Zararı	0	0
Sürdürülen Faaliyetler Vergi Öncesi Kar/Zarar	64	42
Sürdürülen Faaliyetler Vergi Karşılığı (±)	-17	-11
Sürdürülen Faaliyetler Dönem Net Kar/Zararı	47	31
Durdurulan Faaliyetler Dönem Net Kar/Zararı	0	0
Net Dönem Karı / Zararı	47	31

Rasyolar

(%)

	Aralık 2021	Aralık 2020
Sermaye Yeterliliği		
Sermaye Yeterliliği Oranı	17,4	26,3
Özkaynaklar / Toplam Varlıklar	17,0	25,8
(Özkaynaklar - Duran Varlıklar) / Toplam Varlıklar	10,3	14,8
Net Bilanço Pozisyonu / Özkaynaklar	-2,0	4,4
(Net Bilanço Pozisyonu + Net Nazım Hesap Pozisyonu) / Özkaynaklar	13,3	6,1
Bilanço Yapısı		
TP Varlıklar / Toplam Varlıklar	28,9	34,8
TP Yükümlülükler / Toplam Yükümlülükler	27,9	35,0
YP Varlıklar / YP Yükümlülükler	98,6	100,3
TP Mevduat / Toplam Mevduat	-	-
TP Krediler / Toplam Krediler	29,9	29,2
Toplam Mevduat / Toplam Varlıklar	0,0	0,0
Alınan Krediler / Toplam Varlıklar	38,6	36,9
Aktif Kalitesi		
Finansal Varlıklar (net) / Toplam Varlıklar	16,2	15,5
Toplam Krediler / Toplam Varlıklar	62,2	63,5
Toplam Krediler / Toplam Mevduat	-	-
Duran Varlıklar / Toplam Varlıklar	6,7	11,0
Tüketici Kredileri / Toplam Krediler	0,0	0,0
Likidite		
Likit Varlıklar / Toplam Varlıklar	13,8	13,7
Likit Varlıklar / Kısa Vadeli Yükümlülükler	76,4	93,3
TP Likit Varlıklar / Toplam Varlıklar	0,3	1,4
Karlılık		
Ortalama Aktif Karlılığı	1,7	1,5
Ortalama Özkaynak Karlılığı	7,9	5,7
Sürdürülen Faaliyeler Dönem Net Kar (Zarar) / Toplam Varlıklar	1,3	1,4
Gelir-Gider Yapısı		
Karşılık Sonrası Net Faiz Geliri / Toplam Varlıklar	2,1	3,3
Karşılık Sonrası Net Faiz Geliri / Faaliyet Brüt Karı	48,7	75,4
Faiz Dışı Gelirler (net) / Toplam Varlıklar	1,2	0,9
Diğer Faaliyet Giderleri / Toplam Varlıklar	0,7	1,1
Personel Giderleri / Diğer Faaliyet Giderleri	115,2	102,3
Faiz Dışı Gelirler (net) / Diğer Faaliyet Giderleri	170,0	79,0

Standard Chartered Yatırım Bankası Türk A.Ş.

Varlıklar

(Milyon TL)

	Aralık 2021			%	Aralık 2020			%
	TP	YP	Toplam	Dağ.	TP	YP	Toplam	Dağ.
Finansal Varlıklar (Net)	153	0	153	86,3	91	0	91	73,3
Nakit ve Nakit Benzerleri	153	0	153	86,3	91	0	91	73,2
Nakit Değerler ve Merkez Bankası	0	0	0	0,0	0	0	0	0,0
Bankalar	20	0	20	11,5	0	0	0	0,2
Para Piyasalarından Alacaklar	133	0	133	74,7	91	0	91	73,0
Beklenen Zarar Karşılıkları (-) (TFRS 9 uygulayan b.)	0	0	0	0,0	0	0	0	0,0
Gerçeğe Uygun Değer Farkı K/Z Yansıtılan FV	0	0	0	0,0	0	0	0	0,0
Devlet Borçlanma Senetleri	0	0	0	0,0	0	0	0	0,0
Sermayede Payı Temsil Eden Menkul Değerler	0	0	0	0,0	0	0	0	0,0
Diğer Finansal Varlıklar	0	0	0	0,0	0	0	0	0,0
Gerçeğe Uyg.D.Farkı Diğer Kaps. Gelire Yans. FV	0	0	0	0,1	0	0	0	0,1
Devlet Borçlanma Senetleri	0	0	0	0,0	0	0	0	0,0
Sermayede Payı Temsil Eden Menkul Değerler	0	0	0	0,0	0	0	0	0,0
Diğer Finansal Varlıklar	0	0	0	0,1	0	0	0	0,1
Türev Finansal Varlıklar	0	0	0	0,0	0	0	0	0,0
Türev FV Gerçeğe Uygun Değer Farkı K/Z Yan.Kısmı	0	0	0	0,0	0	0	0	0,0
Türev FV Ger.Uyg.D.Farkı Diğ.Kaps.Gel.Yans.Kısmı	0	0	0	0,0	0	0	0	0,0
İtfa Edilmiş Maliyeti ile Ölçülen FV (Net)	0	0	0	0,0	0	0	0	0,0
Krediler	0	0	0	0,0	0	0	0	0,0
Kiralama İşlemlerinden Alacaklar	0	0	0	0,0	0	0	0	0,0
Factoring Alacakları	0	0	0	0,0	0	0	0	0,0
İtfa Edilmiş Maliyeti ile Ölçülen Diğer FV	0	0	0	0,0	0	0	0	0,0
Devlet Borçlanma Senetleri	0	0	0	0,0	0	0	0	0,0
Diğer Finansal Varlıklar	0	0	0	0,0	0	0	0	0,0
Beklenen Zarar Karşılık. (-) (TFRS 9 uygulayan b.)	0	0	0	0,0	0	0	0	0,0
Donuk Alacaklar (TFRS 9 uygulamayan b.)	0	0	0	0,0	0	0	0	0,0
Özel Karşılıklar (-) (TFRS 9 uygulamayan b.)	0	0	0	0,0	0	0	0	0,0
Satış Amaç. Elde Tut. ve Dur. Faal. İliş.Dur.V. (Net)	0	0	0	0,0	0	0	0	0,0
Satış Amaçlı	0	0	0	0,0	0	0	0	0,0
Durdurulan Faaliyetlere İlişkin	0	0	0	0,0	0	0	0	0,0
Ortaklık Yatırımları	0	0	0	0,0	0	0	0	0,0
İştirakler (Net)	0	0	0	0,0	0	0	0	0,0
Özkaynak Yöntemine Göre Değerlenenler	0	0	0	0,0	0	0	0	0,0
Konsolide Edilmeyenler	0	0	0	0,0	0	0	0	0,0
Bağlı Ortaklıklar (Net)	0	0	0	0,0	0	0	0	0,0
Konsolide Edilmeyen Mali Ortaklıklar	0	0	0	0,0	0	0	0	0,0
Konsolide Edilmeyen Mali Olmayan Ortaklıklar	0	0	0	0,0	0	0	0	0,0
Birlikte Kontrol Edilen Ortaklıklar (iş ortak.)(Net)	0	0	0	0,0	0	0	0	0,0
Özkaynak Yöntemine Göre Değerlenenler	0	0	0	0,0	0	0	0	0,0
Konsolide Edilmeyenler	0	0	0	0,0	0	0	0	0,0
Maddi Duran Varlıklar (Net)	5	0	5	2,9	4	0	4	3,1
Maddi Olmayan Duran Varlıklar (Net)	0	0	0	0,2	1	0	1	0,4
Şerefiye	0	0	0	0,0	0	0	0	0,0
Diğer	0	0	0	0,2	1	0	1	0,4
Yatırım Amaçlı Gayrimenkuller (Net)	0	0	0	0,0	0	0	0	0,0
Cari Vergi Varlığı	0	0	0	0,0	0	0	0	0,0
Ertelenmiş Vergi Varlığı	2	0	2	1,2	1	0	1	1,0
Diğer Aktifler	0	16	17	9,4	27	0	27	22,1
Toplam Varlıklar	161	17	178	100,0	124	0	124	100,0

Yükümlülükler

(Milyon TL)

	Aralık 2021			%	Aralık 2020			%
	TP	YP	Toplam	Dağ.	TP	YP	Toplam	Dağ.
Mevduat	0	0	0	0,0	0	0	0	0,0
Alınan Krediler	0	0	0	0,0	0	0	0	0,0
Para Piyasalarına Borçlar	0	0	0	0,0	0	0	0	0,0
İhraç Edilen Menkul Kıymetler (Net)	0	0	0	0,0	0	0	0	0,0
Bonolar	0	0	0	0,0	0	0	0	0,0
Varlığa Dayalı Menkul Kıymetler	0	0	0	0,0	0	0	0	0,0
Tahviller	0	0	0	0,0	0	0	0	0,0
Fonlar	0	0	0	0,0	0	0	0	0,0
Müstakriz Fonları	0	0	0	0,0	0	0	0	0,0
Diğer	0	0	0	0,0	0	0	0	0,0
Gerçeğe Uygun Değer Farkı K/Z Yansıtılan FY	0	0	0	0,0	0	0	0	0,0
Türev Finansal Yükümlülükler	0	0	0	0,0	0	0	0	0,0
Türev FY Gerçeğe Uygun Değer Farkı K/Z Yans. Kısmı	0	0	0	0,0	0	0	0	0,0
Türev FY Ger.Uyg.Değ.Farkı Diğ.Kaps.Gelire Yans. Kısm	0	0	0	0,0	0	0	0	0,0
Faktoring Yükümlülükleri	0	0	0	0,0	0	0	0	0,0
Kiralama İşlemlerinden Yükümlülükler (Net)	0	0	0	0,1	0	0	0	0,1
Karşılıklar	13	1	14	7,6	9	0	9	7,1
Genel Karşılıklar (TFRS 9 uygulamayan b.)	1	0	1	0,3	0	0	0	0,3
Yeniden Yapılanma Karşılığı	0	0	0	0,0	0	0	0	0,0
Çalışan Hakları Karşılığı	12	0	12	7,0	8	0	8	6,7
Sigorta Teknik Karşılıkları (Net)	0	1	1	0,4	0	0	0	0,0
Diğer Karşılıklar	0	0	0	0,0	0	0	0	0,0
Cari Vergi Borcu	9	0	9	5,2	0	0	0	0,0
Ertelenmiş Vergi Borcu	0	0	0	0,0	0	0	0	0,0
Satış Amaçlı Elde Tutulmuş ve Durulmuş Faal İlişkiler DV Borçları (Net)	0	0	0	0,0	0	0	0	0,0
Satış Amaçlı	0	0	0	0,0	0	0	0	0,0
Durdurulan Faaliyetlere İlişkin	0	0	0	0,0	0	0	0	0,0
Sermaye Benzeri Borçlanma Araçları	0	0	0	0,0	0	0	0	0,0
Krediler	0	0	0	0,0	0	0	0	0,0
Diğer Borçlanma Araçları	0	0	0	0,0	0	0	0	0,0
Diğer Yükümlülükler	1	3	4	2,1	2	0	2	1,6
Özkaynaklar	151	0	151	84,9	113	0	113	91,1
Ödenmiş Sermaye	40	0	40	22,6	40	0	40	32,3
Sermaye Yedekleri	6	0	6	3,3	6	0	6	4,8
Hisse Senedi İhraç Primleri	0	0	0	0,0	0	0	0	0,0
Hisse Senedi İptal Kârları	0	0	0	0,0	0	0	0	0,0
Diğer Sermaye Yedekleri	6	0	6	3,3	6	0	6	4,8
K/Z'da Yen.Sınıf.mayacak Bir.Diğ.Kaps.Gel./Gid.	0	0	0	0,0	0	0	0	0,1
K/Z'da Yen.Sınıf.dırılacak Bir.Diğ.Kaps.Gel./Gid.	0	0	0	0,0	0	0	0	0,0
Kâr Yedekleri	52	0	52	29,1	50	0	50	40,1
Yasal Yedekler	9	0	9	5,3	8	0	8	6,1
Statü Yedekleri	0	0	0	0,0	0	0	0	0,0
Olağanüstü Yedekler	42	0	42	23,8	42	0	42	34,0
Diğer Kâr Yedekleri	0	0	0	0,0	0	0	0	0,0
Kâr veya Zarar	53	0	53	29,8	17	0	17	13,9
Geçmiş Yıllar Kâr veya Zararları	14	0	14	7,8	2	0	2	1,7
Dönem Net Kâr veya Zararı	39	0	39	22,0	15	0	15	12,2
Toplam Yükümlülükler	174	4	178	100,0	124	0	124	100,0

Standard Chartered Yatırım Bankası Türk A.Ş.

Bilanço Dışı Yükümlülükler

(Milyon TL)

	Aralık 2021			Aralık 2020		
	TP	YP	Toplam	TP	YP	Toplam
Garanti ve Kefaletler	0	0	0	0	0	0
Teminat Mektupları	0	0	0	0	0	0
Banka Kredileri	0	0	0	0	0	0
Akreditifler	0	0	0	0	0	0
Garanti Verilen Prefinansmanlar	0	0	0	0	0	0
Cirolar	0	0	0	0	0	0
Diğer Garanti ve Kefaletler	0	0	0	0	0	0
Taahhütler	0	0	0	0	0	0
Cayılmaz Taahhütler	0	0	0	0	0	0
Cayılabilir Taahhütler	0	0	0	0	0	0
Türev Finansal Araçlar	0	0	0	0	0	0
Riskten Korunma Amaçlı Türev Finansal Araçlar	0	0	0	0	0	0
Alım Satım Amaçlı İşlemler	0	0	0	0	0	0
Emanet ve Rehinli Kıymetler	0	0	0	0	0	0
Emanet Kıymetler	0	0	0	0	0	0
Rehinli Kıymetler	0	0	0	0	0	0
Kabul Edilen Avaller ve Kefaletler	0	0	0	0	0	0
Toplam Bilanço Dışı Hesaplar	0	0	0	0	0	0

Gelir ve Gider Kalemleri

(Milyon TL)

	Aralık 2021	Aralık 2020
Faiz Gelirleri	18	8
Kredilerden Alınan Faizler	0	0
Zorunlu Karşılıklardan Alınan Faizler	0	0
Bankalardan Alınan Faizler	0	1
Para Piyasası İşlemlerinden Alınan Faizler	18	6
Menkul Değerlerden Alınan Faizler	0	0
Diğer Faiz Gelirleri	0	0
Faiz Giderleri	0	0
Mevduata Verilen Faizler	0	0
Kullanılan Kredilere Verilen Faizler	0	0
Para Piyasası İşlemlerine Verilen Faizler	0	0
İhraç Edilen Menkul Kıymetlere Verilen Faizler	0	0
Diğer Faiz Giderleri	0	0
Net Faiz Geliri/Gideri	18	8
Net Ücret ve Komisyon Gelirleri/Giderleri	74	0
Alınan Ücret ve Komisyonlar	74	0
Verilen Ücret ve Komisyonlar (-)	0	0
Temettü Gelirleri	0	0
Ticari Kar/Zarar (Net)	11	0
Sermaye Piyasası İşlemleri Kâr/Zararı	0	0
Türev Finansal İşlemlerden Kar/Zarar	0	0
Kambiyo İşlemleri Kâr/Zararı	11	0
Diğer Faaliyet Gelirleri	1	46
Faaliyet Brüt Karı	104	54
Beklenen Zarar Karşılıkları Giderleri (-) (TFRS 9 uygulayan b.)	0	0
Diğer Karşılık Giderleri (-) (TFRS 9 uygulayan b.)	0	0
Kredi Karşılıkları (-) (TFRS 9 uygulayan b.)	0	0
Personel Giderleri (-)	15	-12
Diğer Faaliyet Giderleri (-)	37	22
Net Faaliyet Karı/Zararı	53	20
Birleşme İşlemi Sonrası Gelir Olarak Kaydedilen Fazlalık Tutarı	0	0
Özkaynak Yöntemi Uygulanan Ortaklıklardan Kar/Zarar	0	0
Net Parasal Pozisyon Kar/Zararı	0	0
Sürdürülen Faaliyetler Vergi Öncesi Kar/Zarar	53	20
Sürdürülen Faaliyetler Vergi Karşılığı (±)	-13	-5
Sürdürülen Faaliyetler Dönem Net Kar/Zararı	39	15
Durdurulan Faaliyetler Dönem Net Kar/Zararı	0	0
Net Dönem Karı / Zararı	39	15

Rasyolar

(%)

	Aralık 2021	Aralık 2020
Sermaye Yeterliliği		
Sermaye Yeterliliği Oranı	109,8	105,5
Özkaynaklar / Toplam Varlıklar	84,9	91,1
(Özkaynaklar - Duran Varlıklar) / Toplam Varlıklar	81,8	87,6
Net Bilanço Pozisyonu / Özkaynaklar	8,6	0,1
(Net Bilanço Pozisyonu + Net Nazım Hesap Pozisyonu) / Özkaynaklar	8,6	0,1
Bilanço Yapısı		
TP Varlıklar / Toplam Varlıklar	90,6	99,9
TP Yükümlülükler / Toplam Yükümlülükler	97,9	100,0
YP Varlıklar / YP Yükümlülükler	455,9	-
TP Mevduat / Toplam Mevduat	-	-
TP Krediler / Toplam Krediler	-	-
Toplam Mevduat / Toplam Varlıklar	0,0	0,0
Alınan Krediler / Toplam Varlıklar	0,0	0,0
Aktif Kalitesi		
Finansal Varlıklar (net) / Toplam Varlıklar	86,3	73,3
Toplam Krediler / Toplam Varlıklar	0,0	0,0
Toplam Krediler / Toplam Mevduat	-	-
Duran Varlıklar / Toplam Varlıklar	3,1	3,5
Tüketici Kredileri / Toplam Krediler	-	-
Likidite		
Likit Varlıklar / Toplam Varlıklar	86,3	73,2
Likit Varlıklar / Kısa Vadeli Yükümlülükler	18.740,6	5.135,7
TP Likit Varlıklar / Toplam Varlıklar	86,1	73,1
Karlılık		
Ortalama Aktif Karlılığı	26,0	12,6
Ortalama Özkaynak Karlılığı	29,5	13,9
Sürdürülen Faaliyeler Dönem Net Kar (Zarar) / Toplam Varlıklar	22,0	12,2
Gelir-Gider Yapısı		
Karşılık Sonrası Net Faiz Geliri / Toplam Varlıklar	10,1	6,1
Karşılık Sonrası Net Faiz Geliri / Faaliyet Brüt Karı	17,3	14,1
Faiz Dışı Gelirler (net) / Toplam Varlıklar	48,4	37,3
Diğer Faaliyet Giderleri / Toplam Varlıklar	20,7	17,6
Personel Giderleri / Diğer Faaliyet Giderleri	40,2	53,6
Faiz Dışı Gelirler (net) / Diğer Faaliyet Giderleri	234,3	211,7

Türk Eximbank

Varlıklar

(Milyon TL)

	Aralık 2021			%	Aralık 2020			%
	TP	YP	Toplam	Dağ.	TP	YP	Toplam	Dağ.
Finansal Varlıklar (Net)	5.679	16.911	22.590	7,0	3.085	10.048	13.133	6,4
Nakit ve Nakit Benzerleri	5.554	13.927	19.481	6,0	2.963	8.719	11.681	5,7
Nakit Değerler ve Merkez Bankası	1	11.299	11.300	3,5	0	5.005	5.006	2,5
Bankalar	3.224	2.628	5.851	1,8	1.275	3.713	4.988	2,4
Para Piyasalarından Alacaklar	2.329	0	2.329	0,7	1.688	0	1.688	0,8
Beklenen Zarar Karşılıkları (-) (TFRS 9 uygulayan b.)	0	0	0	0,0	-1	0	-1	0,0
Gerçeğe Uygun Değer Farkı K/Z Yansıtılan FV	0	178	178	0,1	0	153	153	0,1
Devlet Borçlanma Senetleri	0	124	124	0,0	0	75	75	0,0
Sermayede Payı Temsil Eden Menkul Değerler	0	0	0	0,0	0	0	0	0,0
Diğer Finansal Varlıklar	0	54	54	0,0	0	79	79	0,0
Gerçeğe Uyg.D.Farkı Diğer Kaps. Gelire Yans. FV	125	1.267	1.391	0,4	96	710	805	0,4
Devlet Borçlanma Senetleri	7	1.267	1.274	0,4	0	669	669	0,3
Sermayede Payı Temsil Eden Menkul Değerler	118	0	118	0,0	96	0	96	0,0
Diğer Finansal Varlıklar	0	0	0	0,0	0	41	41	0,0
Türev Finansal Varlıklar	0	1.539	1.539	0,5	26	466	492	0,2
Türev FV Gerçeğe Uygun Değer Farkı K/Z Yan.Kısmı	0	1.443	1.443	0,4	26	449	475	0,2
Türev FV Ger.Uyg.D.Farkı Diğ.Kaps.Gel.Yans.Kısmı	0	96	96	0,0	0	18	18	0,0
İtfa Edilmiş Maliyeti ile Ölçülen FV (Net)	17.695	279.736	297.431	92,3	18.569	170.324	188.893	92,5
Krediler	15.355	272.770	288.125	89,4	16.359	162.676	179.035	87,7
Kiralama İşlemlerinden Alacaklar	0	0	0	0,0	0	0	0	0,0
Factoring Alacakları	0	0	0	0,0	0	0	0	0,0
İtfa Edilmiş Maliyeti ile Ölçülen Diğer FV	2.992	6.966	9.957	3,1	2.991	7.648	10.639	5,2
Devlet Borçlanma Senetleri	2.992	6.966	9.957	3,1	2.991	7.648	10.639	5,2
Diğer Finansal Varlıklar	0	0	0	0,0	0	0	0	0,0
Beklenen Zarar Karşılık. (-) (TFRS 9 uygulayan b.)	651	0	651	0,2	781	0	781	0,4
Donuk Alacaklar (TFRS 9 uygulamayan b.)	0	0	0	0,0	0	0	0	0,0
Özel Karşılıklar (-) (TFRS 9 uygulamayan b.)	0	0	0	0,0	0	0	0	0,0
Satış Amaç. Elde Tut. ve Dur. Faal. İliş.Dur.V. (Net)	0	0	0	0,0	0	0	0	0,0
Satış Amaçlı	0	0	0	0,0	0	0	0	0,0
Durdurulan Faaliyetlere İlişkin	0	0	0	0,0	0	0	0	0,0
Ortaklık Yatırımları	73	0	73	0,0	0	0	0	0,0
İştirakler (Net)	73	0	73	0,0	0	0	0	0,0
Özkaynak Yöntemine Göre Değerlenenler	0	0	0	0,0	0	0	0	0,0
Konsolide Edilmeyenler	73	0	73	0,0	0	0	0	0,0
Bağlı Ortaklıklar (Net)	0	0	0	0,0	0	0	0	0,0
Konsolide Edilmeyen Mali Ortaklıklar	0	0	0	0,0	0	0	0	0,0
Konsolide Edilmeyen Mali Olmayan Ortaklıklar	0	0	0	0,0	0	0	0	0,0
Birlikte Kontrol Edilen Ortaklıklar (iş ortak.)(Net)	0	0	0	0,0	0	0	0	0,0
Özkaynak Yöntemine Göre Değerlenenler	0	0	0	0,0	0	0	0	0,0
Konsolide Edilmeyenler	0	0	0	0,0	0	0	0	0,0
Maddi Duran Varlıklar (Net)	10	0	10	0,0	17	0	17	0,0
Maddi Olmayan Duran Varlıklar (Net)	13	0	13	0,0	10	0	10	0,0
Şerefiye	0	0	0	0,0	0	0	0	0,0
Diğer	13	0	13	0,0	10	0	10	0,0
Yatırım Amaçlı Gayrimenkuller (Net)	2	0	2	0,0	2	0	2	0,0
Cari Vergi Varlığı	0	0	0	0,0	0	0	0	0,0
Ertelenmiş Vergi Varlığı	0	0	0	0,0	0	0	0	0,0
Diğer Aktifler	1.153	1.107	2.259	0,7	1.333	840	2.173	1,1
Toplam Varlıklar	24.624	297.753	322.377	100,0	23.015	181.212	204.227	100,0

Yükümlülükler

(Milyon TL)

	Aralık 2021			%	Aralık 2020			%
	TP	YP	Toplam	Dağ.	TP	YP	Toplam	Dağ.
Mevduat	0	0	0	0,0	0	0	0	0,0
Alınan Krediler	3.586	246.780	250.365	77,7	7.769	152.861	160.631	78,7
Para Piyasalarına Borçlar	0	6.518	6.518	2,0	0	1.376	1.376	0,7
İhraç Edilen Menkul Kıymetler (Net)	0	37.284	37.284	11,6	263	22.690	22.953	11,2
Bonolar	0	0	0	0,0	0	0	0	0,0
Varlığa Dayalı Menkul Kıymetler	0	0	0	0,0	0	0	0	0,0
Tahviller	0	37.284	37.284	11,6	263	22.690	22.953	11,2
Fonlar	18	229	247	0,1	0	0	0	0,0
Müstakriz Fonları	18	229	247	0,1	0	0	0	0,0
Diğer	0	0	0	0,0	0	0	0	0,0
Gerçeğe Uygun Değer Farkı K/Z Yansıtılan FY	0	0	0	0,0	0	0	0	0,0
Türev Finansal Yükümlülükler	0	117	117	0,0	11	780	791	0,4
Türev FY Gerçeğe Uygun Değer Farkı K/Z Yans. Kısmı	0	20	20	0,0	11	111	122	0,1
Türev FY Ger.Uyg.Değ.Farkı Diğ.Kaps.Gelire Yans. Kısm	0	97	97	0,0	0	669	669	0,3
Faktoring Yükümlülükleri	0	0	0	0,0	0	0	0	0,0
Kiralama İşlemlerinden Yükümlülükler (Net)	4	2	6	0,0	7	6	13	0,0
Karşılıklar	743	0	743	0,2	329	0	329	0,2
Genel Karşılıklar (TFRS 9 uygulamayan b.)	0	0	0	0,0	0	0	0	0,0
Yeniden Yapılanma Karşılığı	0	0	0	0,0	0	0	0	0,0
Çalışan Hakları Karşılığı	140	0	140	0,0	99	0	99	0,0
Sigorta Teknik Karşılıkları (Net)	0	0	0	0,0	0	0	0	0,0
Diğer Karşılıklar	603	0	603	0,2	231	0	231	0,1
Cari Vergi Borcu	13	0	13	0,0	18	0	18	0,0
Ertelenmiş Vergi Borcu	0	0	0	0,0	0	0	0	0,0
Satış Amaçlı Elde Tutulmuş ve Durulmuş Faal İlişkiler DV Borçları (Net)	0	0	0	0,0	0	0	0	0,0
Satış Amaçlı	0	0	0	0,0	0	0	0	0,0
Durdurulan Faaliyetlere İlişkin	0	0	0	0,0	0	0	0	0,0
Sermaye Benzeri Borçlanma Araçları	2.999	2.525	5.524	1,7	2.998	1.465	4.464	2,2
Krediler	0	2.525	2.525	0,8	0	1.465	1.465	0,7
Diğer Borçlanma Araçları	2.999	0	2.999	0,9	2.998	0	2.998	1,5
Diğer Yükümlülükler	3.045	3.965	7.010	2,2	130	2.110	2.240	1,1
Özkaynaklar	14.576	-25	14.550	4,5	11.348	66	11.413	5,6
Ödenmiş Sermaye	10.800	0	10.800	3,4	9.270	0	9.270	4,5
Sermaye Yedekleri	0	0	0	0,0	0	0	0	0,0
Hisse Senedi İhraç Primleri	0	0	0	0,0	0	0	0	0,0
Hisse Senedi İptal Kârları	0	0	0	0,0	0	0	0	0,0
Diğer Sermaye Yedekleri	0	0	0	0,0	0	0	0	0,0
K/Z'da Yen.Sınıf.mayacak Bir.Diğ.Kaps.Gel./Gid.	-10	0	-10	0,0	-16	0	-16	0,0
K/Z'da Yen.Sınıf.dırılacak Bir.Diğ.Kaps.Gel./Gid.	106	-25	80	0,0	84	66	149	0,1
Kâr Yedekleri	574	0	574	0,2	499	0	499	0,2
Yasal Yedekler	570	0	570	0,2	494	0	494	0,2
Statü Yedekleri	0	0	0	0,0	0	0	0	0,0
Olağanüstü Yedekler	4	0	4	0,0	5	0	5	0,0
Diğer Kâr Yedekleri	0	0	0	0,0	0	0	0	0,0
Kâr veya Zarar	3.107	0	3.107	1,0	1.511	0	1.511	0,7
Geçmiş Yıllar Kâr veya Zararları	0	0	0	0,0	0	0	0	0,0
Dönem Net Kâr veya Zararı	3.107	0	3.107	1,0	1.511	0	1.511	0,7
Toplam Yükümlülükler	24.983	297.394	322.377	100,0	22.873	181.354	204.227	100,0

Türk Eximbank

Bilanço Dışı Yükümlülükler

(Milyon TL)

	Aralık 2021			Aralık 2020		
	TP	YP	Toplam	TP	YP	Toplam
Garanti ve Kefaletler	480	25.587	26.067	138	11.853	11.991
Teminat Mektupları	0	115	115	0	11	11
Banka Kredileri	0	0	0	0	0	0
Akreditifler	0	0	0	0	0	0
Garanti Verilen Prefinansmanlar	0	0	0	0	0	0
Cirolar	0	0	0	0	0	0
Diğer Garanti ve Kefaletler	480	25.473	25.952	138	11.842	11.980
Taahhütler	7.278	120.466	127.745	4.373	62.391	66.763
Cayılabilir Taahhütler	7	7	13	0	1.147	1.147
Cayılabilir Taahhütler	7.272	120.460	127.732	4.373	61.243	65.616
Türev Finansal Araçlar	0	72.386	72.386	710	59.722	60.431
Riskten Korunma Amaçlı Türev Finansal Araçlar	0	67.191	67.191	0	54.957	54.957
Alım Satım Amaçlı İşlemler	0	5.196	5.196	710	4.764	5.474
Emanet ve Rehinli Kıymetler	16.064	495.481	511.545	21.386	312.775	334.161
Emanet Kıymetler	0	0	0	0	0	0
Rehinli Kıymetler	350	3.326	3.676	712	3.216	3.928
Kabul Edilen Avaller ve Kefaletler	15.714	492.155	507.869	20.674	309.559	330.233
Toplam Bilanço Dışı Hesaplar	23.822	713.921	737.743	26.606	446.741	473.346

Gelir ve Gider Kalemleri

(Milyon TL)

	Aralık 2021	Aralık 2020
Faiz Gelirleri	7.191	5.011
Kredilerden Alınan Faizler	6.010	4.229
Zorunlu Karşılıklardan Alınan Faizler	0	0
Bankalardan Alınan Faizler	261	127
Para Piyasası İşlemlerinden Alınan Faizler	129	72
Menkul Değerlerden Alınan Faizler	788	572
Diğer Faiz Gelirleri	3	11
Faiz Giderleri	4.388	3.789
Mevduata Verilen Faizler	0	0
Kullanılan Kredilere Verilen Faizler	2.213	2.085
Para Piyasası İşlemlerine Verilen Faizler	0	0
İhraç Edilen Menkul Kıymetlere Verilen Faizler	2.077	1.682
Diğer Faiz Giderleri	99	21
Net Faiz Geliri/Gideri	2.802	1.223
Net Ücret ve Komisyon Gelirleri/Giderleri	431	224
Alınan Ücret ve Komisyonlar	925	574
Verilen Ücret ve Komisyonlar (-)	494	350
Temettü Gelirleri	0	0
Ticari Kar/Zarar (Net)	643	845
Sermaye Piyasası İşlemleri Kâr/Zararı	4	10
Türev Finansal İşlemlerden Kar/Zarar	2.019	-1.550
Kambiyo İşlemleri Kâr/Zararı	-1.380	2.385
Diğer Faaliyet Gelirleri	126	15
Faaliyet Brüt Karı	4.002	2.307
Beklenen Zarar Karşılıkları Giderleri (-) (TFRS 9 uygulayan b.)	232	369
Diğer Karşılık Giderleri (-) (TFRS 9 uygulayan b.)	151	14
Kredi Karşılıkları (-) (TFRS 9 uygulayan b.)	0	0
Personel Giderleri (-)	301	-261
Diğer Faaliyet Giderleri (-)	212	151
Net Faaliyet Karı/Zararı	3.107	1.511
Birleşme İşlemi Sonrası Gelir Olarak Kaydedilen Fazlalık Tutarı	0	0
Özkaynak Yöntemi Uygulanan Ortaklıklardan Kar/Zarar	0	0
Net Parasal Pozisyon Kar/Zararı	0	0
Sürdürülen Faaliyetler Vergi Öncesi Kar/Zarar	3.107	1.511
Sürdürülen Faaliyetler Vergi Karşılığı (±)	0	0
Sürdürülen Faaliyetler Dönem Net Kar/Zararı	3.107	1.511
Durdurulan Faaliyetler Dönem Net Kar/Zararı	0	0
Net Dönem Karı / Zararı	3.107	1.511

Rasyolar

(%)

	Aralık 2021	Aralık 2020
Sermaye Yeterliliği		
Sermaye Yeterliliği Oranı	18,0	20,0
Özkaynaklar / Toplam Varlıklar	4,5	5,6
(Özkaynaklar - Duran Varlıklar) / Toplam Varlıklar	4,5	5,6
Net Bilanço Pozisyonu / Özkaynaklar	-2,5	8,6
(Net Bilanço Pozisyonu + Net Nazım Hesap Pozisyonu) / Özkaynaklar	1,2	0,6
Bilanço Yapısı		
TP Varlıklar / Toplam Varlıklar	7,6	11,3
TP Yükümlülükler / Toplam Yükümlülükler	7,7	11,2
YP Varlıklar / YP Yükümlülükler	100,1	99,9
TP Mevduat / Toplam Mevduat	-	-
TP Krediler / Toplam Krediler	5,3	9,1
Toplam Mevduat / Toplam Varlıklar	0,0	0,0
Alınan Krediler / Toplam Varlıklar	77,7	78,7
Aktif Kalitesi		
Finansal Varlıklar (net) / Toplam Varlıklar	7,0	6,4
Toplam Krediler / Toplam Varlıklar	89,4	87,7
Toplam Krediler / Toplam Mevduat	-	-
Duran Varlıklar / Toplam Varlıklar	0,0	0,0
Tüketici Kredileri / Toplam Krediler	0,0	0,0
Likidite		
Likit Varlıklar / Toplam Varlıklar	6,0	5,7
Likit Varlıklar / Kısa Vadeli Yükümlülükler	110,1	197,8
TP Likit Varlıklar / Toplam Varlıklar	1,7	1,5
Karlılık		
Ortalama Aktif Karlılığı	1,2	0,8
Ortalama Özkaynak Karlılığı	23,5	14,7
Sürdürülen Faaliyeler Dönem Net Kar (Zarar) / Toplam Varlıklar	1,0	0,7
Gelir-Gider Yapısı		
Karşılık Sonrası Net Faiz Geliri / Toplam Varlıklar	0,8	0,4
Karşılık Sonrası Net Faiz Geliri / Faaliyet Brüt Karı	60,5	36,4
Faiz Dışı Gelirler (net) / Toplam Varlıklar	0,4	0,5
Diğer Faaliyet Giderleri / Toplam Varlıklar	0,1	0,1
Personel Giderleri / Diğer Faaliyet Giderleri	141,5	172,7
Faiz Dışı Gelirler (net) / Diğer Faaliyet Giderleri	564,8	717,7

Türkiye Kalkınma ve Yatırım Bankası A.Ş.

Varlıklar

(Milyon TL)

	Aralık 2021			%	Aralık 2020			%
	TP	YP	Toplam	Dağ.	TP	YP	Toplam	Dağ.
Finansal Varlıklar (Net)	4.933	3.489	8.422	17,4	3.519	2.623	6.142	21,9
Nakit ve Nakit Benzerleri	3.939	329	4.268	8,8	2.944	2.113	5.057	18,0
Nakit Değerler ve Merkez Bankası	2	0	2	0,0	1	0	1	0,0
Bankalar	2.950	329	3.279	6,8	1.451	2.113	3.564	12,7
Para Piyasalarından Alacaklar	993	0	993	2,1	1.501	0	1.501	5,3
Beklenen Zarar Karşılıkları (-) (TFRS 9 uygulayan b.)	-6	0	-6	0,0	-9	0	-9	0,0
Gerçeğe Uygun Değer Farkı K/Z Yansıtılan FV	7	214	221	0,5	0	120	120	0,4
Devlet Borçlanma Senetleri	0	0	0	0,0	0	0	0	0,0
Sermayede Payı Temsil Eden Menkul Değerler	0	214	214	0,4	0	120	120	0,4
Diğer Finansal Varlıklar	7	0	7	0,0	0	0	0	0,0
Gerçeğe Uyg.D.Farkı Diğer Kaps. Gelire Yans. FV	986	2.947	3.933	8,1	575	391	966	3,4
Devlet Borçlanma Senetleri	960	1.721	2.680	5,5	550	346	896	3,2
Sermayede Payı Temsil Eden Menkul Değerler	16	0	16	0,0	15	0	15	0,1
Diğer Finansal Varlıklar	10	1.226	1.236	2,6	10	45	55	0,2
Türev Finansal Varlıklar	0	0	0	0,0	0	0	0	0,0
Türev FV Gerçeğe Uygun Değer Farkı K/Z Yan.Kısmı	0	0	0	0,0	0	0	0	0,0
Türev FV Ger.Uyg.D.Farkı Diğ.Kaps.Gel.Yans.Kısmı	0	0	0	0,0	0	0	0	0,0
İtfa Edilmiş Maliyeti ile Ölçülen FV (Net)	2.613	37.092	39.706	82,1	1.195	20.580	21.775	77,6
Krediler	3.239	34.244	37.483	77,5	1.415	18.987	20.403	72,7
Kiralama İşlemlerinden Alacaklar	0	0	0	0,0	0	0	0	0,0
Factoring Alacakları	0	0	0	0,0	0	0	0	0,0
İtfa Edilmiş Maliyeti ile Ölçülen Diğer FV	164	2.848	3.012	6,2	125	1.593	1.717	6,1
Devlet Borçlanma Senetleri	164	2.848	3.012	6,2	125	1.593	1.717	6,1
Diğer Finansal Varlıklar	0	0	0	0,0	0	0	0	0,0
Beklenen Zarar Karşılık. (-) (TFRS 9 uygulayan b.)	790	0	790	1,6	345	0	345	1,2
Donuk Alacaklar (TFRS 9 uygulamayan b.)	0	0	0	0,0	0	0	0	0,0
Özel Karşılıklar (-) (TFRS 9 uygulamayan b.)	0	0	0	0,0	0	0	0	0,0
Satış Amaç. Elde Tut. ve Dur. Faal. İliş.Dur.V. (Net)	0	0	0	0,0	0	0	0	0,0
Satış Amaçlı	0	0	0	0,0	0	0	0	0,0
Durdurulan Faaliyetlere İlişkin	0	0	0	0,0	0	0	0	0,0
Ortaklık Yatırımları	13	0	13	0,0	21	0	21	0,1
İştirakler (Net)	10	0	10	0,0	19	0	19	0,1
Özkaynak Yöntemine Göre Değerlenenler	0	0	0	0,0	0	0	0	0,0
Konsolide Edilmeyenler	10	0	10	0,0	19	0	19	0,1
Bağlı Ortaklıklar (Net)	3	0	3	0,0	2	0	2	0,0
Konsolide Edilmeyen Mali Ortaklıklar	3	0	3	0,0	2	0	2	0,0
Konsolide Edilmeyen Mali Olmayan Ortaklıklar	0	0	0	0,0	0	0	0	0,0
Birlikte Kontrol Edilen Ortaklıklar (iş ortak.)(Net)	0	0	0	0,0	0	0	0	0,0
Özkaynak Yöntemine Göre Değerlenenler	0	0	0	0,0	0	0	0	0,0
Konsolide Edilmeyenler	0	0	0	0,0	0	0	0	0,0
Maddi Duran Varlıklar (Net)	27	0	27	0,1	46	0	46	0,2
Maddi Olmayan Duran Varlıklar (Net)	22	0	22	0,0	18	0	18	0,1
Şerefiye	0	0	0	0,0	0	0	0	0,0
Diğer	22	0	22	0,0	18	0	18	0,1
Yatırım Amaçlı Gayrimenkuller (Net)	0	0	0	0,0	0	0	0	0,0
Cari Vergi Varlığı	0	0	0	0,0	0	0	0	0,0
Ertelenmiş Vergi Varlığı	95	0	95	0,2	18	0	18	0,1
Diğer Aktifler	26	70	95	0,2	23	31	54	0,2
Toplam Varlıklar	7.730	40.651	48.381	100,0	4.840	23.234	28.073	100,0

Yükümlülükler

(Milyon TL)

	Aralık 2021			%	Aralık 2020			%
	TP	YP	Toplam	Dağ.	TP	YP	Toplam	Dağ.
Mevduat	0	0	0	0,0	0	0	0	0,0
Alınan Krediler	2.376	35.587	37.963	78,5	782	20.981	21.763	77,5
Para Piyasalarına Borçlar	636	0	636	1,3	205	0	205	0,7
İhraç Edilen Menkul Kıymetler (Net)	0	0	0	0,0	0	0	0	0,0
Bonolar	0	0	0	0,0	0	0	0	0,0
Varlığa Dayalı Menkul Kıymetler	0	0	0	0,0	0	0	0	0,0
Tahviller	0	0	0	0,0	0	0	0	0,0
Fonlar	464	1.065	1.529	3,2	121	124	245	0,9
Müstakriz Fonları	443	320	763	1,6	102	62	164	0,6
Diğer	20	745	766	1,6	19	63	81	0,3
Gerçeğe Uygun Değer Farkı K/Z Yansıtılan FY	0	0	0	0,0	0	0	0	0,0
Türev Finansal Yükümlülükler	27	0	27	0,1	0	0	0	0,0
Türev FY Gerçeğe Uygun Değer Farkı K/Z Yans. Kısmı	27	0	27	0,1	0	0	0	0,0
Türev FY Ger.Uyg.Değ.Farkı Diğ.Kaps.Gelire Yans. Kısm	0	0	0	0,0	0	0	0	0,0
Faktoring Yükümlülükleri	0	0	0	0,0	0	0	0	0,0
Kiralama İşlemlerinden Yükümlülükler (Net)	10	0	10	0,0	14	0	14	0,0
Karşılıklar	73	0	73	0,2	51	0	51	0,2
Genel Karşılıklar (TFRS 9 uygulamayan b.)	0	0	0	0,0	0	0	0	0,0
Yeniden Yapılanma Karşılığı	0	0	0	0,0	0	0	0	0,0
Çalışan Hakları Karşılığı	50	0	50	0,1	39	0	39	0,1
Sigorta Teknik Karşılıkları (Net)	0	0	0	0,0	0	0	0	0,0
Diğer Karşılıklar	23	0	23	0,0	12	0	12	0,0
Cari Vergi Borcu	24	0	24	0,1	45	0	45	0,2
Ertelenmiş Vergi Borcu	0	0	0	0,0	0	0	0	0,0
Satış Amaçlı Elde Tutulmuş ve Durulmuş Faal İlişkiler DV Borçları (Net)	0	0	0	0,0	0	0	0	0,0
Satış Amaçlı	0	0	0	0,0	0	0	0	0,0
Durdurulan Faaliyetlere İlişkin	0	0	0	0,0	0	0	0	0,0
Sermaye Benzeri Borçlanma Araçları	0	3.351	3.351	6,9	0	1.993	1.993	7,1
Krediler	0	3.351	3.351	6,9	0	1.993	1.993	7,1
Diğer Borçlanma Araçları	0	0	0	0,0	0	0	0	0,0
Diğer Yükümlülükler	87	218	305	0,6	48	121	169	0,6
Özkaynaklar	4.497	-33	4.463	9,2	3.578	10	3.588	12,8
Ödenmiş Sermaye	2.000	0	2.000	4,1	1.600	0	1.600	5,7
Sermaye Yedekleri	210	0	210	0,4	210	0	210	0,7
Hisse Senedi İhraç Primleri	4	0	4	0,0	4	0	4	0,0
Hisse Senedi İptal Kârları	0	0	0	0,0	0	0	0	0,0
Diğer Sermaye Yedekleri	206	0	206	0,4	206	0	206	0,7
K/Z'da Yen.Sınıf.mayacak Bir.Diğ.Kaps.Gel./Gid.	-1	0	-1	0,0	0	0	0	0,0
K/Z'da Yen.Sınıf.dırılacak Bir.Diğ.Kaps.Gel./Gid.	10	-33	-23	0,0	5	10	15	0,1
Kâr Yedekleri	1.464	0	1.464	3,0	1.262	0	1.262	4,5
Yasal Yedekler	95	0	95	0,2	70	0	70	0,2
Statü Yedekleri	0	0	0	0,0	0	0	0	0,0
Olağanüstü Yedekler	1.316	0	1.316	2,7	1.184	0	1.184	4,2
Diğer Kâr Yedekleri	53	0	53	0,1	9	0	9	0,0
Kâr veya Zarar	814	0	814	1,7	502	0	502	1,8
Geçmiş Yıllar Kâr veya Zararları	0	0	0	0,0	0	0	0	0,0
Dönem Net Kâr veya Zararı	814	0	814	1,7	502	0	502	1,8
Toplam Yükümlülükler	8.193	40.188	48.381	100,0	4.844	23.229	28.073	100,0

Türkiye Kalkınma ve Yatırım Bankası A.Ş.

Bilanço Dışı Yükümlülükler

(Milyon TL)

	Aralık 2021			Aralık 2020		
	TP	YP	Toplam	TP	YP	Toplam
Garanti ve Kefaletler	53	2.253	2.306	55	676	731
Teminat Mektupları	53	1.869	1.922	55	642	697
Banka Kredileri	0	0	0	0	0	0
Akreditifler	0	55	55	0	34	34
Garanti Verilen Prefinansmanlar	0	0	0	0	0	0
Cirolar	0	0	0	0	0	0
Diğer Garanti ve Kefaletler	0	328	328	0	0	0
Taahhütler	1.917	4.053	5.970	4.753	3.693	8.446
Cayılamaz Taahhütler	270	134	404	0	24	24
Cayılabilir Taahhütler	1.647	3.919	5.566	4.753	3.669	8.421
Türev Finansal Araçlar	418	2.137	2.554	15	39	53
Riskten Korunma Amaçlı Türev Finansal Araçlar	0	0	0	0	0	0
Alım Satım Amaçlı İşlemler	418	2.137	2.554	15	39	53
Emanet ve Rehinli Kıymetler	11.329	95.511	106.840	5.013	43.782	48.795
Emanet Kıymetler	337	0	337	195	0	195
Rehinli Kıymetler	10.993	95.511	106.503	4.818	43.782	48.600
Kabul Edilen Avaller ve Kefaletler	0	0	0	0	0	0
Toplam Bilanço Dışı Hesaplar	13.717	103.953	117.670	9.836	48.189	58.025

Gelir ve Gider Kalemleri

(Milyon TL)

	Aralık 2021	Aralık 2020
Faiz Gelirleri	2.220	1.216
Kredilerden Alınan Faizler	1.374	811
Zorunlu Karşılıklardan Alınan Faizler	0	0
Bankalardan Alınan Faizler	373	136
Para Piyasası İşlemlerinden Alınan Faizler	140	81
Menkul Değerlerden Alınan Faizler	334	188
Diğer Faiz Gelirleri	0	0
Faiz Giderleri	843	479
Mevduata Verilen Faizler	0	0
Kullanılan Kredilere Verilen Faizler	772	465
Para Piyasası İşlemlerine Verilen Faizler	41	6
İhraç Edilen Menkul Kıymetlere Verilen Faizler	0	0
Diğer Faiz Giderleri	30	8
Net Faiz Geliri/Gideri	1.377	737
Net Ücret ve Komisyon Gelirleri/Giderleri	39	21
Alınan Ücret ve Komisyonlar	55	31
Verilen Ücret ve Komisyonlar (-)	16	11
Temettü Gelirleri	106	6
Ticari Kar/Zarar (Net)	69	10
Sermaye Piyasası İşlemleri Kâr/Zararı	20	6
Türev Finansal İşlemlerden Kar/Zarar	-1	-64
Kambiyo İşlemleri Kâr/Zararı	50	68
Diğer Faaliyet Gelirleri	106	176
Faaliyet Brüt Karı	1.697	950
Beklenen Zarar Karşılıkları Giderleri (-) (TFRS 9 uygulayan b.)	488	166
Diğer Karşılık Giderleri (-) (TFRS 9 uygulayan b.)	44	36
Kredi Karşılıkları (-) (TFRS 9 uygulayan b.)	0	0
Personel Giderleri (-)	94	-81
Diğer Faaliyet Giderleri (-)	60	46
Net Faaliyet Karı/Zararı	1.012	621
Birleşme İşlemi Sonrası Gelir Olarak Kaydedilen Fazlalık Tutarı	0	0
Özkaynak Yöntemi Uygulanan Ortaklıklardan Kar/Zarar	0	0
Net Parasal Pozisyon Kar/Zararı	0	0
Sürdürülen Faaliyetler Vergi Öncesi Kar/Zarar	1.012	621
Sürdürülen Faaliyetler Vergi Karşılığı (±)	-198	-119
Sürdürülen Faaliyetler Dönem Net Kar/Zararı	814	502
Durdurulan Faaliyetler Dönem Net Kar/Zararı	0	0
Net Dönem Karı / Zararı	814	502

Rasyolar

(%)

	Aralık 2021	Aralık 2020
Sermaye Yeterliliği		
Sermaye Yeterliliği Oranı	14,3	22,3
Özkaynaklar / Toplam Varlıklar	9,2	12,8
(Özkaynaklar - Duran Varlıklar) / Toplam Varlıklar	9,1	12,5
Net Bilanço Pozisyonu / Özkaynaklar	10,4	0,1
(Net Bilanço Pozisyonu + Net Nazım Hesap Pozisyonu) / Özkaynaklar	0,5	0,1
Bilanço Yapısı		
TP Varlıklar / Toplam Varlıklar	16,0	17,2
TP Yükümlülükler / Toplam Yükümlülükler	16,9	17,3
YP Varlıklar / YP Yükümlülükler	101,2	100,0
TP Mevduat / Toplam Mevduat	-	-
TP Krediler / Toplam Krediler	8,6	6,9
Toplam Mevduat / Toplam Varlıklar	0,0	0,0
Alınan Krediler / Toplam Varlıklar	78,5	77,5
Aktif Kalitesi		
Finansal Varlıklar (net) / Toplam Varlıklar	17,4	21,9
Toplam Krediler / Toplam Varlıklar	77,5	72,7
Toplam Krediler / Toplam Mevduat	-	-
Duran Varlıklar / Toplam Varlıklar	0,1	0,3
Tüketici Kredileri / Toplam Krediler	0,0	0,0
Likidite		
Likit Varlıklar / Toplam Varlıklar	8,8	18,0
Likit Varlıklar / Kısa Vadeli Yükümlülükler	128,8	583,6
TP Likit Varlıklar / Toplam Varlıklar	8,1	10,5
Karlılık		
Ortalama Aktif Karlılığı	2,2	2,1
Ortalama Özkaynak Karlılığı	19,8	17,9
Sürdürülen Faaliyeler Dönem Net Kar (Zarar) / Toplam Varlıklar	1,7	1,8
Gelir-Gider Yapısı		
Karşılık Sonrası Net Faiz Geliri / Toplam Varlıklar	1,7	1,9
Karşılık Sonrası Net Faiz Geliri / Faaliyet Brüt Karı	49,8	56,3
Faiz Dışı Gelirler (net) / Toplam Varlıklar	0,7	0,8
Diğer Faaliyet Giderleri / Toplam Varlıklar	0,1	0,2
Personel Giderleri / Diğer Faaliyet Giderleri	157,1	177,5
Faiz Dışı Gelirler (net) / Diğer Faaliyet Giderleri	537,2	465,0

Türkiye Sınai Kalkınma Bankası A.Ş.

Varlıklar

(Milyon TL)

	Aralık 2021			%	Aralık 2020			%
	TP	YP	Toplam	Dağ.	TP	YP	Toplam	Dağ.
Finansal Varlıklar (Net)	5.919	10.949	16.868	20,1	4.000	4.873	8.873	17,2
Nakit ve Nakit Benzerleri	1.526	3.713	5.239	6,2	1.481	1.190	2.671	5,2
Nakit Değerler ve Merkez Bankası	15	2.023	2.038	2,4	2	1.021	1.024	2,0
Bankalar	90	1.691	1.782	2,1	56	169	225	0,4
Para Piyasalarından Alacaklar	1.421	0	1.421	1,7	1.423	0	1.423	2,8
Beklenen Zarar Karşılıkları (-) (TFRS 9 uygulayan b.)	0	-2	-2	0,0	0	-1	-1	0,0
Gerçeğe Uygun Değer Farkı K/Z Yansıtılan FV	0	263	263	0,3	0	263	263	0,5
Devlet Borçlanma Senetleri	0	0	0	0,0	0	0	0	0,0
Sermayede Payı Temsil Eden Menkul Değerler	0	0	0	0,0	0	0	0	0,0
Diğer Finansal Varlıklar	0	263	263	0,3	0	263	263	0,5
Gerçeğe Uyg.D.Farkı Diğer Kaps. Gelire Yans. FV	2.628	6.293	8.921	10,6	1.906	2.697	4.603	8,9
Devlet Borçlanma Senetleri	2.254	6.096	8.351	9,9	1.695	2.620	4.315	8,4
Sermayede Payı Temsil Eden Menkul Değerler	54	197	251	0,3	62	77	139	0,3
Diğer Finansal Varlıklar	320	0	320	0,4	149	0	149	0,3
Türev Finansal Varlıklar	1.765	679	2.445	2,9	613	724	1.336	2,6
Türev FV Gerçeğe Uygun Değer Farkı K/Z Yan.Kısmı	1.765	679	2.445	2,9	613	724	1.336	2,6
Türev FV Ger.Uyg.D.Farkı Diğ.Kaps.Gel.Yans.Kısmı	0	0	0	0,0	0	0	0	0,0
İtfa Edilmiş Maliyeti ile Ölçülen FV (Net)	8.417	56.330	64.747	77,0	7.705	32.746	40.451	78,6
Krediler	5.668	57.890	63.558	75,6	5.515	33.400	38.915	75,6
Kiralama İşlemlerinden Alacaklar	10	336	347	0,4	0	206	206	0,4
Factoring Alacakları	0	0	0	0,0	0	0	0	0,0
İtfa Edilmiş Maliyeti ile Ölçülen Diğer FV	3.322	634	3.956	4,7	2.720	363	3.083	6,0
Devlet Borçlanma Senetleri	3.322	634	3.956	4,7	2.720	363	3.083	6,0
Diğer Finansal Varlıklar	0	0	0	0,0	0	0	0	0,0
Beklenen Zarar Karşılık. (-) (TFRS 9 uygulayan b.)	583	2.530	3.113	3,7	529	1.223	1.752	3,4
Donuk Alacaklar (TFRS 9 uygulamayan b.)	0	0	0	0,0	0	0	0	0,0
Özel Karşılıklar (-) (TFRS 9 uygulamayan b.)	0	0	0	0,0	0	0	0	0,0
Satış Amaç. Elde Tut. ve Dur. Faal. İliş.Dur.V. (Net)	64	0	64	0,1	64	0	64	0,1
Satış Amaçlı	64	0	64	0,1	64	0	64	0,1
Durdurulan Faaliyetlere İlişkin	0	0	0	0,0	0	0	0	0,0
Ortaklık Yatırımları	1.695	0	1.695	2,0	1.233	0	1.233	2,4
İştirakler (Net)	778	0	778	0,9	626	0	626	1,2
Özkaynak Yöntemine Göre Değerlenenler	778	0	778	0,9	626	0	626	1,2
Konsolide Edilmeyenler	0	0	0	0,0	0	0	0	0,0
Bağlı Ortaklıklar (Net)	918	0	918	1,1	607	0	607	1,2
Konsolide Edilmeyen Mali Ortaklıklar	882	0	882	1,0	582	0	582	1,1
Konsolide Edilmeyen Mali Olmayan Ortaklıklar	36	0	36	0,0	25	0	25	0,0
Birlikte Kontrol Edilen Ortaklıklar (iş ortak.)(Net)	0	0	0	0,0	0	0	0	0,0
Özkaynak Yöntemine Göre Değerlenenler	0	0	0	0,0	0	0	0	0,0
Konsolide Edilmeyenler	0	0	0	0,0	0	0	0	0,0
Maddi Duran Varlıklar (Net)	97	0	97	0,1	90	0	90	0,2
Maddi Olmayan Duran Varlıklar (Net)	3	0	3	0,0	3	0	3	0,0
Şerefiye	0	0	0	0,0	0	0	0	0,0
Diğer	3	0	3	0,0	3	0	3	0,0
Yatırım Amaçlı Gayrimenkuller (Net)	0	0	0	0,0	0	0	0	0,0
Cari Vergi Varlığı	0	0	0	0,0	0	0	0	0,0
Ertelenmiş Vergi Varlığı	394	0	394	0,5	175	0	175	0,3
Diğer Aktifler	117	111	228	0,3	117	459	576	1,1
Toplam Varlıklar	16.707	67.389	84.096	100,0	13.388	38.078	51.466	100,0

Yükümlülükler

(Milyon TL)

	Aralık 2021			%	Aralık 2020			%
	TP	YP	Toplam	Dağ.	TP	YP	Toplam	Dağ.
Mevduat	0	0	0	0,0	0	0	0	0,0
Alınan Krediler	89	54.155	54.244	64,5	120	32.177	32.297	62,8
Para Piyasalarına Borçlar	77	698	775	0,9	722	324	1.045	2,0
İhraç Edilen Menkul Kıymetler (Net)	0	14.928	14.928	17,8	0	8.021	8.021	15,6
Bonolar	0	0	0	0,0	0	0	0	0,0
Varlığa Dayalı Menkul Kıymetler	0	0	0	0,0	0	0	0	0,0
Tahviller	0	14.928	14.928	17,8	0	8.021	8.021	15,6
Fonlar	11	681	692	0,8	6	116	122	0,2
Müstakriz Fonları	11	681	692	0,8	6	116	122	0,2
Diğer	0	0	0	0,0	0	0	0	0,0
Gerçeğe Uygun Değer Farkı K/Z Yansıtılan FY	0	0	0	0,0	0	0	0	0,0
Türev Finansal Yükümlülükler	801	320	1.121	1,3	326	549	875	1,7
Türev FY Gerçeğe Uygun Değer Farkı K/Z Yans. Kısmı	801	320	1.121	1,3	326	549	875	1,7
Türev FY Ger.Uyg.Değ.Farkı Diğ.Kaps.Gelire Yans. Kısm	0	0	0	0,0	0	0	0	0,0
Faktoring Yükümlülükleri	0	0	0	0,0	0	0	0	0,0
Kiralama İşlemlerinden Yükümlülükler (Net)	18	0	18	0,0	26	0	26	0,1
Karşılıklar	473	59	532	0,6	241	30	270	0,5
Genel Karşılıklar (TFRS 9 uygulamayan b.)	0	0	0	0,0	0	0	0	0,0
Yeniden Yapılanma Karşılığı	0	0	0	0,0	0	0	0	0,0
Çalışan Hakları Karşılığı	29	0	29	0,0	17	0	17	0,0
Sigorta Teknik Karşılıkları (Net)	0	0	0	0,0	0	0	0	0,0
Diğer Karşılıklar	445	59	503	0,6	224	30	253	0,5
Cari Vergi Borcu	211	0	211	0,3	148	0	148	0,3
Ertelenmiş Vergi Borcu	0	0	0	0,0	0	0	0	0,0
Satış Amaç.Elde Tut.ve Dur..Faal.İliş. DV Borçları (Net) □	0	0	0	0,0	0	0	0	0,0
Satış Amaçlı	0	0	0	0,0	0	0	0	0,0
Durdurulan Faaliyetlere İlişkin	0	0	0	0,0	0	0	0	0,0
Sermaye Benzeri Borçlanma Araçları	0	4.029	4.029	4,8	0	2.300	2.300	4,5
Krediler	0	0	0	0,0	0	0	0	0,0
Diğer Borçlanma Araçları	0	4.029	4.029	4,8	0	2.300	2.300	4,5
Diğer Yükümlülükler	157	449	607	0,7	141	116	257	0,5
Özkaynaklar	7.157	-217	6.941	8,3	5.981	123	6.105	11,9
Ödenmiş Sermaye	2.800	0	2.800	3,3	2.800	0	2.800	5,4
Sermaye Yedekleri	0	0	0	0,0	0	0	0	0,0
Hisse Senedi İhraç Primleri	0	0	0	0,0	0	0	0	0,0
Hisse Senedi İptal Kârları	0	0	0	0,0	0	0	0	0,0
Diğer Sermaye Yedekleri	0	0	0	0,0	0	0	0	0,0
K/Z'da Yen.Sınıf.mayacak Bir.Diğ.Kaps.Gel./Gid.	189	17	206	0,2	124	-1	123	0,2
K/Z'da Yen.Sınıf.dırılacak Bir.Diğ.Kaps.Gel./Gid.	196	-233	-37	0,0	102	124	226	0,4
Kâr Yedekleri	2.883	0	2.883	3,4	2.222	0	2.222	4,3
Yasal Yedekler	375	0	375	0,4	338	0	338	0,7
Statü Yedekleri	76	0	76	0,1	76	0	76	0,1
Olağanüstü Yedekler	2.429	0	2.429	2,9	1.806	0	1.806	3,5
Diğer Kâr Yedekleri	3	0	3	0,0	3	0	3	0,0
Kâr veya Zarar	1.089	0	1.089	1,3	733	0	733	1,4
Geçmiş Yıllar Kâr veya Zararları	0	0	0	0,0	0	0	0	0,0
Dönem Net Kâr veya Zararı	1.089	0	1.089	1,3	733	0	733	1,4
Toplam Yükümlülükler	8.995	75.102	84.096	100,0	7.712	43.754	51.466	100,0

Türkiye Sınai Kalkınma Bankası A.Ş.

Bilanço Dışı Yükümlülükler

(Milyon TL)

	Aralık 2021			Aralık 2020		
	TP	YP	Toplam	TP	YP	Toplam
Garanti ve Kefaletler	338	7.945	8.283	356	4.583	4.939
Teminat Mektupları	252	2.661	2.913	356	1.730	2.086
Banka Kredileri	0	171	171	0	171	171
Akreditifler	86	5.113	5.199	0	2.682	2.682
Garanti Verilen Prefinansmanlar	0	0	0	0	0	0
Cirolar	0	0	0	0	0	0
Diğer Garanti ve Kefaletler	0	0	0	0	0	0
Taahhütler	1.252	9.400	10.652	674	5.268	5.943
Cayılamaz Taahhütler	695	795	1.490	125	554	678
Cayılabilir Taahhütler	557	8.605	9.162	550	4.715	5.264
Türev Finansal Araçlar	7.432	81.081	88.513	5.328	50.590	55.917
Riskten Korunma Amaçlı Türev Finansal Araçlar	0	27.012	27.012	0	19.841	19.841
Alım Satım Amaçlı İşlemler	7.432	54.069	61.501	5.328	30.749	36.077
Emanet ve Rehinli Kıymetler	76.385	766.846	843.231	66.624	416.277	482.902
Emanet Kıymetler	202	1.222	1.424	822	144	965
Rehinli Kıymetler	68.480	599.876	668.355	59.072	327.909	386.982
Kabul Edilen Avaller ve Kefaletler	7.703	165.748	173.451	6.730	88.225	94.955
Toplam Bilanço Dışı Hesaplar	85.407	865.272	950.679	72.982	476.718	549.701

Gelir ve Gider Kalemleri

(Milyon TL)

	Aralık 2021	Aralık 2020
Faiz Gelirleri	4.541	3.267
Kredilerden Alınan Faizler	3.162	2.368
Zorunlu Karşılıklardan Alınan Faizler	1	0
Bankalardan Alınan Faizler	8	22
Para Piyasası İşlemlerinden Alınan Faizler	244	90
Menkul Değerlerden Alınan Faizler	1.113	773
Diğer Faiz Gelirleri	12	13
Faiz Giderleri	1.678	1.267
Mevduata Verilen Faizler	0	0
Kullanılan Kredilere Verilen Faizler	634	586
Para Piyasası İşlemlerine Verilen Faizler	43	28
İhraç Edilen Menkul Kıymetlere Verilen Faizler	990	644
Diğer Faiz Giderleri	11	9
Net Faiz Geliri/Gideri	2.863	1.999
Net Ücret ve Komisyon Gelirleri/Giderleri	71	50
Alınan Ücret ve Komisyonlar	80	58
Verilen Ücret ve Komisyonlar (-)	9	7
Temettü Gelirleri	3	4
Ticari Kar/Zarar (Net)	509	40
Sermaye Piyasası İşlemleri Kâr/Zararı	9	7
Türev Finansal İşlemlerden Kar/Zarar	1.967	-106
Kambiyo İşlemleri Kâr/Zararı	-1.467	139
Diğer Faaliyet Gelirleri	58	6
Faaliyet Brüt Karı	3.504	2.100
Beklenen Zarar Karşılıkları Giderleri (-) (TFRS 9 uygulayan b.)	1.791	1.009
Diğer Karşılık Giderleri (-) (TFRS 9 uygulayan b.)	220	0
Kredi Karşılıkları (-) (TFRS 9 uygulayan b.)	0	0
Personel Giderleri (-)	173	-143
Diğer Faaliyet Giderleri (-)	90	79
Net Faaliyet Karı/Zararı	1.229	870
Birleşme İşlemi Sonrası Gelir Olarak Kaydedilen Fazlalık Tutarı	0	0
Özkaynak Yöntemi Uygulanan Ortaklıklardan Kar/Zarar	229	78
Net Parasal Pozisyon Kar/Zararı	0	0
Sürdürülen Faaliyetler Vergi Öncesi Kar/Zarar	1.458	947
Sürdürülen Faaliyetler Vergi Karşılığı (±)	-369	-215
Sürdürülen Faaliyetler Dönem Net Kar/Zararı	1.089	733
Durdurulan Faaliyetler Dönem Net Kar/Zararı	0	0
Net Dönem Karı / Zararı	1.089	733

Rasyolar

(%)

	Aralık 2021	Aralık 2020
Sermaye Yeterliliği		
Sermaye Yeterliliği Oranı	20,8	19,4
Özkaynaklar / Toplam Varlıklar	8,3	11,9
(Özkaynaklar - Duran Varlıklar) / Toplam Varlıklar	6,0	9,2
Net Bilanço Pozisyonu / Özkaynaklar	-62,3	-49,1
(Net Bilanço Pozisyonu + Net Nazım Hesap Pozisyonu) / Özkaynaklar	374,4	18,5
Bilanço Yapısı		
TP Varlıklar / Toplam Varlıklar	19,9	26,0
TP Yükümlülükler / Toplam Yükümlülükler	10,7	15,0
YP Varlıklar / YP Yükümlülükler	89,7	87,0
TP Mevduat / Toplam Mevduat	-	-
TP Krediler / Toplam Krediler	8,9	14,2
Toplam Mevduat / Toplam Varlıklar	0,0	0,0
Alınan Krediler / Toplam Varlıklar	64,5	62,8
Aktif Kalitesi		
Finansal Varlıklar (net) / Toplam Varlıklar	20,1	17,2
Toplam Krediler / Toplam Varlıklar	75,6	75,6
Toplam Krediler / Toplam Mevduat	-	-
Duran Varlıklar / Toplam Varlıklar	2,2	2,7
Tüketici Kredileri / Toplam Krediler	0,0	0,0
Likidite		
Likit Varlıklar / Toplam Varlıklar	6,2	5,2
Likit Varlıklar / Kısa Vadeli Yükümlülükler	284,4	119,4
TP Likit Varlıklar / Toplam Varlıklar	1,8	2,9
Karlılık		
Ortalama Aktif Karlılığı	1,7	1,5
Ortalama Özkaynak Karlılığı	16,7	12,9
Sürdürülen Faaliyeler Dönem Net Kar (Zarar) / Toplam Varlıklar	1,3	1,4
Gelir-Gider Yapısı		
Karşılık Sonrası Net Faiz Geliri / Toplam Varlıklar	1,0	1,9
Karşılık Sonrası Net Faiz Geliri / Faaliyet Brüt Karı	24,3	47,2
Faiz Dışı Gelirler (net) / Toplam Varlıklar	0,8	0,2
Diğer Faaliyet Giderleri / Toplam Varlıklar	0,1	0,2
Personel Giderleri / Diğer Faaliyet Giderleri	193,2	182,0
Faiz Dışı Gelirler (net) / Diğer Faaliyet Giderleri	713,8	127,8

Ekler

Tablo 1 31.12.2021 İtibarıyla Aktif Büyüklüklerine Göre Banka Sıralaması

(Milyon TL)

	Banka	Kuruluş Yılı	Toplam Aktifler	Toplam Krediler*	Toplam Mevduat	Toplam Özkaynaklar	Ödenmiş Sermaye	Net Dönem Kar/Zararı	Bilanço Dışı Hesaplar	Şube Sayısı (Adet)	Çalışan Sayısı (Adet)
1	Türkiye Cumhuriyeti Ziraat Bankası A.Ş.	1863	1.370.890	778.404	948.687	97.100	13.100	6.291	3.432.813	1.752	24.607
2	Türkiye Vakıflar Bankası T.A.O.	1954	1.007.214	592.010	590.943	51.953	3.906	4.175	15.172.707	940	16.928
3	Türkiye İş Bankası A.Ş.	1924	926.569	514.209	595.628	86.839	4.500	13.468	2.784.446	1.195	22.802
4	Türkiye Halk Bankası A.Ş.	1938	901.217	539.588	625.904	43.500	2.474	1.508	3.020.917	1.023	20.339
5	Türkiye Garanti Bankası A.Ş.	1946	757.802	424.855	513.240	78.903	4.200	13.073	3.968.346	871	18.354
6	Yapı ve Kredi Bankası A.Ş.	1944	736.770	406.267	401.095	63.484	8.447	10.490	1.970.108	804	15.452
7	Akbank T.A.Ş.	1948	708.911	353.372	413.261	75.955	5.200	12.126	3.069.592	711	12.184
8	QNB Finansbank A.Ş.	1987	371.369	212.744	226.923	22.144	3.350	3.928	2.341.627	444	10.944
9	Türk Eximbank	1987	322.377	288.125	0	14.550	10.800	3.107	737.743	22	734
10	Denizbank A.Ş.	1997	308.719	189.321	186.841	28.857	5.696	3.547	1.938.473	687	12.072
11	Türk Ekonomi Bankası A.Ş.	1927	194.057	107.823	131.839	13.618	2.204	1.913	537.812	455	8.572
12	Türkiye Sınai Kalkınma Bankası A.Ş.	1950	84.096	63.558	0	6.941	2.800	1.089	950.679	2	408
13	ING Bank A.Ş.	1984	82.644	47.465	53.082	10.809	3.486	1.200	406.940	167	3.094
14	HSBC Bank A.Ş.	1990	75.650	29.822	57.968	4.317	652	933	432.250	70	1.873
15	İller Bankası A.Ş.	1933	62.936	33.948	0	28.381	22.548	2.656	45.923	19	2.638
16	Odea Bank A.Ş.	2011	55.466	27.569	38.417	3.567	3.289	206	372.679	48	1.111
17	Şekerbank T.A.Ş.	1953	50.765	30.781	38.499	2.987	1.860	255	1.518.428	238	3.554
18	Alternatifbank A.Ş.	1991	48.678	26.912	27.685	2.548	2.214	101	255.681	41	885
19	Türkiye Kalkınma ve Yatırım Bankası A.Ş.	1975	48.381	37.483	0	4.463	2.000	814	117.670	1	298
20	Fibabanka A.Ş.	1984	45.162	22.929	31.000	2.346	941	410	446.621	47	1.766
21	İstanbul Takas ve Saklama Bankası A.Ş.	1995	45.024	574	0	3.237	600	891	4.990.698	1	297
22	ICBC Turkey Bank A.Ş.	1986	39.130	18.615	16.847	1.449	860	116	217.023	39	729
23	Burgan Bank A.Ş.	1991	38.015	25.988	24.635	2.474	1.890	305	325.392	32	928
24	Intesa Sanpaolo S.p.A.	2013	34.692	29.480	17.557	2.273	677	493	397	1	33
25	Anadolubank A.Ş.	1997	34.685	18.937	27.075	4.408	1.100	552	247.216	115	1.655
26	Aktif Yatırım Bankası A.Ş.	1998	34.483	14.966	0	2.862	1.194	696	149.642	12	795
27	Citibank A.Ş.	1981	26.829	8.725	21.244	4.267	34	1.210	82.686	3	387

	Banka	Kuruluş Yılı	Toplam Aktifler	Toplam Krediler*	Toplam Mevduat	Toplam Özkaynaklar	Ödenmiş Sermaye	Net Dönem Kar/Zararı	Bilanço Dışı Hesaplar	Şube Sayısı (Adet)	Çalışan Sayısı (Adet)
28	MUFG Bank Turkey A.Ş.	2012	23.385	15.353	10.725	1.462	528	298	20.457	1	78
29	Arap Türk Bankası A.Ş.	1977	9.706	2.662	3.945	1.335	440	160	7.382	7	284
30	Nurol Yatırım Bankası A.Ş.	1998	7.067	3.235	0	812	460	189	21.754	1	74
31	Deutsche Bank A.Ş.	1988	5.906	2.892	1.490	986	135	181	30.473	1	114
32	Birleşik Fon Bankası A.Ş.	1958	5.109	3.176	587	602	461	28	3.372	1	229
33	Turkland Bank A.Ş.	1991	5.078	2.691	3.454	538	1.000	60	15.935	14	299
34	Pasha Yatırım Bankası A.Ş.	1987	3.563	2.216	0	607	500	47	6.687	1	60
35	Bank of America Yatırım Bank A.Ş.	1992	2.860	0	0	793	50	194	582	1	38
36	Bank of China Turkey A.Ş.	2017	2.663	655	368	1.772	1.051	191	4.114	1	42
37	Turkish Bank A.Ş.	1981	2.234	1.298	1.737	219	175	6	24.031	8	148
38	Rabobank A.Ş.	2013	2.230	1.404	2	1.228	684	136	2.718	1	32
39	Bank Mellat	1984	1.581	231	965	574	200	85	2.496	3	43
40	BankPozitif Kredi ve Kalkınma Bankası A.Ş.	1998	1.332	1.016	0	305	337	20	12.975	1	52
41	JPMorgan Chase Bank N.A.	1984	1.028	0	82	848	100	165	1.505	1	59
42	GSD Yatırım Bankası A.Ş.	1998	820	786	0	382	240	78	19.791	3	40
43	Golden Global Yatırım Bankası A.Ş.	2019	804	148	0	174	150	19	748	1	43
44	Habib Bank Limited	1982	463	246	162	87	30	3	597	1	25
45	D Yatırım Bankası A.Ş.	2020	400	200	0	226	200	10	122	1	40
46	Diler Yatırım Bankası A.Ş.	1998	231	104	0	191	60	26	395	1	18
47	Standard Chartered Yatırım Bankası Türk A.Ş.	1990	178	0	0	151	40	39	0	1	32
48	Société Générale (SA)	1989	128	0	0	56	135	-6	322	1	34
49	Adabank A.Ş.	1984	62	0	0	59	80	2	2	1	25
	Toplam		8.489.361	4.882.783	5.011.889	677.636	117.077	87.483	49.710.966	9.792	185.248

* Toplam Krediler = "Varlıklar" tablosundaki "İfta Edilmiş Maliyeti ile Ölçülen Finansal Varlıklar (net)" başlığı altında yer alan "Krediler" rakamı kullanılmıştır.

Tablo 2 31.12.2021 İtibarıyla Banka ve Gruplar Bazında Şube ve Çalışan Sayıları

	Banka Sayısı	Şube Sayısı	Çalışan Sayısı		Banka Sayısı	Şube Sayısı	Çalışan Sayısı
Sektör Toplamı	49	9.792	185.248	Tas.Mevd.Sig. Fon.Devr. Bankalar	2	2	254
Mevduat Bankaları	34	9.724	179.681	Adabank A.Ş.		1	25
Kamu Sermayeli Bankalar	3	3.715	61.874	Birleşik Fon Bankası A.Ş.		1	229
Türkiye Cumhuriyeti Ziraat Bankası A.Ş.		1.752	24.607	Yabancı Sermayeli Bankalar	21	2.434	51.420
Türkiye Halk Bankası A.Ş.		1.023	20.339	Alternatifbank A.Ş.		41	885
Türkiye Vakıflar Bankası T.A.O.		940	16.928	Arap Türk Bankası A.Ş.		7	284
Özel Sermayeli Bankalar	8	3.573	66.133	Bank Mellat		3	43
Akbank T.A.Ş.		711	12.184	Bank of China Turkey A.Ş.		1	42
Anadolubank A.Ş.		115	1.655	Burgan Bank A.Ş.		32	928
Fibabanka A.Ş.		47	1.766	Citibank A.Ş.		3	387
Şekerbank T.A.Ş.		238	3.554	Denizbank A.Ş.		687	12.072
Turkish Bank A.Ş.		8	148	Deutsche Bank A.Ş.		1	114
Türk Ekonomi Bankası A.Ş.		455	8.572	Habib Bank Limited		1	25
Türkiye İş Bankası A.Ş.		1.195	22.802	HSBC Bank A.Ş.		70	1.873
Yapı ve Kredi Bankası A.Ş.		804	15.452	ICBC Turkey Bank A.Ş.		39	729
				ING Bank A.Ş.		167	3.094
				Intesa Sanpaolo S.p.A.		1	33

	Banka Sayısı	Şube Sayısı	Çalışan Sayısı
<i>Yabancı Sermayeli Mevduat Bankaları devamı...</i>			
JPMorgan Chase Bank N.A.		1	59
MUFG Bank Turkey A.Ş.		1	78
Odea Bank A.Ş.		48	1.111
QNB Finansbank A.Ş.		444	10.944
Rabobank A.Ş.		1	32
Société Générale (SA)		1	34
Turkland Bank A.Ş.		14	299
Türkiye Garanti Bankası A.Ş.		871	18.354

	Banka Sayısı	Şube Sayısı	Çalışan Sayısı
Kalkınma ve Yatırım Bankaları	15	68	5.567
Aktif Yatırım Bankası A.Ş.		12	795
Bank of America Yatırım Bank A.Ş.		1	38
BankPozitif Kredi ve Kalkınma Bankası A.Ş.		1	52
D Yatırım Bankası A.Ş.		1	40
Diler Yatırım Bankası A.Ş.		1	18
Golden Global Yatırım Bankası A.Ş.		1	43
GSD Yatırım Bankası A.Ş.		3	40
İller Bankası A.Ş.		19	2.638
İstanbul Takas ve Saklama Bankası A.Ş.		1	297
Nurol Yatırım Bankası A.Ş.		1	74
Pasha Yatırım Bankası A.Ş.		1	60
Standard Chartered Yatırım Bankası Türk A.Ş.		1	32
Türk Eximbank		22	734
Türkiye Kalkınma ve Yatırım Bankası A.Ş.		1	298
Türkiye Sınai Kalkınma Bankası A.Ş.		2	408

Tablo 3 31.12.2021 İtibarıyla Aktif ve Pasif Kalemlerin Kalan Vadelerine Göre Gösterimi**(Milyon TL)**

	Vadesiz	1 Aya Kadar	1-3- Ay	3-12 Ay	1-5 Yıl	5 Yıl ve Üzeri	Dağıtılamayan	Toplam
Varlıklar								
Nakit Değerler (Kasa, Efektif Deposu, Yoldaki Paralar, Satın Alınan Çekler) ve TCMB	630.934	650.215	3.488	51	63	0	-15	1.284.736
Bankalar	200.841	110.923	4.809	2.959	148	0	49	319.731
Gerçeğe Uygun Değer Farkı Kâr veya Zarara Yansıtılan Menkul Değerler	6.142	22.554	25.649	59.372	47.141	4.066	4.262	169.186
Para Piyasalarından Alacaklar	0	69.696	7.210	2.965	0	0	0	79.870
Gerçeğe Uygun Değer Farkı Diğer Kapsamlı Gelire Yansıtılan Finansal Varlıklar	2.036	17.790	28.634	103.075	463.784	219.506	1.337	836.162
Verilen Krediler	41.130	530.399	459.439	1.422.777	1.622.193	618.258	83.508	4.777.705
İtfa Edilmiş Maliyeti Üzerinden Değerlenen Finansal Varlıklar	0	13.371	24.237	48.999	297.104	217.765	-26	601.451
Diğer Varlıklar	38.930	63.345	26.500	22.350	34.420	26.837	208.138	420.520
Toplam Varlıklar	920.014	1.478.292	579.967	1.662.547	2.464.854	1.086.432	297.255	8.489.361
Yükümlülükler								
Bankalar Mevduatı	45.954	131.175	35.788	28.659	9.589	0	0	251.165
Diğer Mevduat	1.790.364	2.196.424	579.975	188.179	5.650	132	0	4.760.724
Diğer Mali Kuruluşlardan Sağlanan Fonlar	0	58.264	97.700	444.780	241.945	150.666	6.817	1.000.172
Para Piyasalarına Borçlar	0	582.895	42.941	41.864	20.874	6.356	1.250	696.180
İhraç Edilen Menkul Değerler	296	19.303	35.153	92.772	228.078	66.038	0	441.640
Muhtelif Borçlar	66.126	111.774	3.828	8.801	8.500	3.341	24.958	227.328
Diğer Yükümlülükler	39.218	62.768	36.494	69.753	85.682	54.555	763.683	1.112.152
Toplam Yükümlülükler	1.941.959	3.162.602	831.879	874.807	600.319	281.088	796.707	8.489.361
Net Likidite Açığı	-1.021.945	-1.684.310	-251.911	787.740	1.864.535	805.344	-499.453	0

Tablo 4 31.12.2021 İtibarıyla Varlıkların, Yükümlülüklerin ve Nazım Hesap Kalemlerinin Faize Duyarlılığı
(Yeniden fiyatlandırmaya kalan süreler itibarıyla)

(Milyon TL)

	1 Aya Kadar	1-3 Ay	3-12 Ay	1-5 Yıl	5 Yıl ve Üzeri	Faizsiz	Toplam
Varlıklar							
Nakit Değerler (Kasa, Efektif Deposu, Yoldaki Paralar, Satın Alınan Çekler) ve T.C. Merkez Bnk. Bankalar	346.907	872	0	0	0	936.844	1.284.622
Gerçeğe Uygun Değer Farkı Kar veya Zarara Yansıtılan Finansal Varlıklar	108.054	4.811	2.959	148	0	200.067	316.040
Para Piyasalarından Alacaklar	17.488	23.932	28.231	36.683	1.046	65.068	172.448
Gerçeğe Uygun Değer Farkı Diğer Kapsamlı Gelire Yansıtılan Finansal Varlıklar	69.561	408	2.974	0	0	6.927	79.870
Verilen Krediler	111.206	93.586	189.184	284.007	142.803	15.366	836.152
İtfa Edilmiş Maliyeti Uzerinden Değerlenen Finansal Varlıklar	1.165.486	752.793	1.350.244	1.077.216	353.686	78.132	4.777.557
Diğer Varlıklar	101.434	61.777	141.996	170.495	116.117	9.632	601.451
Toplam Varlıklar	1.967.816	985.364	1.739.159	1.578.275	618.560	1.599.383	8.488.557
Yükümlülükler							
Bankalar Mevduatı	132.182	35.783	28.659	9.589	0	44.952	251.165
Diğer Mevduat	2.199.696	577.770	182.484	5.348	116	1.795.308	4.760.724
Para Piyasalarına Borçlar	589.922	60.744	37.164	9.943	0	177	697.950
Muhtelif Borçlar	31.339	6.226	4.247	367	0	179.176	221.356
İhraç Edilen Menkul Değerler	29.106	46.020	113.859	199.645	52.476	534	441.640
Diğer Mali Kuruluşlardan Sağlanan Fonlar	96.777	368.340	377.922	76.839	65.515	18.918	1.004.310
Diğer Yükümlülükler	26.152	57.313	62.975	58.488	22.186	884.297	1.111.413
Toplam Yükümlülükler	3.105.174	1.152.196	807.311	360.221	140.294	2.923.362	8.488.557
Bilançodaki Uzun Pozisyon	103.679	92.454	963.078	1.252.533	482.226	4.512	2.898.483
Bilançodaki Kısa Pozisyon	-1.240.974	-259.352	-31.230	-34.479	-3.961	-1.328.340	-2.898.334
Nazım Hesaplardaki Uzun Pozisyon	297.171	288.398	77.646	34.135	47.901	29.654	774.906
Nazım Hesaplardaki Kısa Pozisyon	-206.728	-113.674	-123.271	-110.370	-117.901	-30.107	-702.050
Toplam Pozisyon	-1.046.851	7.826	886.224	1.141.820	408.266	-1.324.280	73.004

Tablo 5 31.12.2021 İtibarıyla Kur Riskine İlişkin Bilgiler**(Milyon TL)**

	EURO	USD	Diğer YP	Toplam
Varlıklar				
Nakit Değerler (Kasa, Efektif Deposu, Yoldaki Paralar, Satın Alınan Çekler) ve T.C. Merkez Bnk.	449.568	557.637	107.917	1.115.123
Bankalar	55.202	155.288	33.822	244.312
Gerçeğe Uygun Değer Farkı Kâr veya Zarara Yansıtılan Finansal Varlıklar	6.126	29.965	45.308	81.400
Para Piyasalarından Alacaklar	98	33.574	0	33.672
Gerçeğe Uygun Değer Farkı Diğer Kapsamlı Gelire Yansıtılan Finansal Varlıklar	53.562	360.540	3.289	417.391
Krediler	1.066.049	900.686	21.573	1.988.308
İştirak, Bağlı Ortaklık ve Birlikte Kontrol Edilen Ortaklıklar (iş ortaklıkları)	72.371	3.948	7.840	84.159
İtfa Edilmiş Maliyeti Üzerinden Değerlenen Finansal Varlıklar	71.082	169.770	13.262	254.114
Riskten Korunma Amaçlı Türev Finansal Varlıklar	16	1.351	388	1.755
Maddi Duran Varlıklar	51	54	38	143
Maddi Olmayan Duran Varlıklar	9	7	21	37
Diğer Varlıklar	13.650	45.329	3.316	62.295
Toplam Varlıklar	1.787.785	2.258.147	236.776	4.282.707
Yükümlülükler				
Bankalar Mevduatı	100.987	36.787	10.051	147.825
Döviz Tevdiat Hesabı	1.029.209	1.580.208	374.036	2.983.453
Para Piyasalarına Borçlar	24.444	119.354	125	143.924
Diğer Mali Kuruluşlar. Sağl. Fonlar	385.559	567.733	16.800	970.091
İhraç Edilen Menkul Değerler	34.614	326.107	6.654	367.375
Muhtelif Borçlar	28.870	35.294	2.175	66.339
Riskten Korunma Amaçlı Türev Finansal Borçlar	196	3.344	0	3.541
Diğer Yükümlülükler	39.117	107.761	34.412	181.290
Toplam Yükümlülükler	1.642.996	2.776.590	444.252	4.863.838
Net Bilanço Pozisyonu	144.788	-518.443	-207.477	-581.131
Net Nazım Hesap Pozisyonu	-100.811	531.225	218.643	649.057
Türev Finansal Araçlardan Alacaklar	374.835	1.239.516	276.971	1.891.323
Türev Finansal Araçlardan Borçlar	475.646	708.291	58.328	1.242.265
Gayrinakdi Krediler	425.970	530.594	49.551	1.006.115

Tablo 6 31.12.2021 İtibarıyla Tasarruf Mevduatı (Milyon TL)

Tasarruf Mevduatı Hesap Adetleri

Tasarruf Mevduatı Hesap Dilimleri (TL)	Vade	Kamusal Sermayeli Bankalar	Özel Sermayeli Bankalar	Tas. Mevd. Sig. Fonuna Devredilen Bankalar	Yabancı Sermayeli Bankalar	Toplam	Kamusal Sermayeli Bankalar	Özel Sermayeli Bankalar	Tas. Mevd. Sig. Fonuna Devredilen Bankalar	Yabancı Sermayeli Bankalar	Toplam
0-50	Vadesiz	266	159	0	142	567	83.736.934	56.811.013	905	37.779.605	178.328.457
	Vadeli	3	1	0	4	8	437.384	5.314.547	0	4.150.097	9.902.028
	Toplam	268	160	0	147	575	84.174.318	62.125.560	905	41.929.702	188.230.485
51-250	Vadesiz	781	424	0	371	1.576	6.141.466	3.398.257	650	3.046.738	12.587.111
	Vadeli	9	4	0	16	28	71.912	29.455	0	127.976	229.343
	Toplam	790	428	0	386	1.604	6.213.378	3.427.712	650	3.174.714	12.816.454
251-1.000	Vadesiz	3.172	1.726	0	1.352	6.250	5.831.086	3.135.958	739	2.494.975	11.462.758
	Vadeli	53	26	0	66	145	89.244	43.377	0	119.895	252.516
	Toplam	3.225	1.752	0	1.418	6.395	5.920.330	3.179.335	739	2.614.870	11.715.274
1.001-5.000	Vadesiz	12.525	9.444	1	7.282	29.252	5.494.514	3.819.303	290	2.951.837	12.265.944
	Vadeli	663	652	0	639	1.955	252.570	248.709	1	251.815	753.095
	Toplam	13.188	10.096	1	7.922	31.206	5.747.084	4.068.012	291	3.203.652	13.019.039
5.001-25.000	Vadesiz	23.540	17.844	1	12.950	54.335	2.223.505	1.713.374	84	1.242.458	5.179.421
	Vadeli	10.784	6.466	0	4.993	22.243	636.585	486.870	1	392.835	1.516.291
	Toplam	34.324	24.310	1	17.943	76.579	2.860.090	2.200.244	85	1.635.293	6.695.712
25.001-100.000	Vadesiz	26.194	17.137	1	11.686	55.018	579.280	368.518	16	255.725	1.203.539
	Vadeli	45.279	28.457	0	21.150	94.885	811.471	521.384	0	397.612	1.730.467
	Toplam	71.473	45.594	1	32.836	149.903	1.390.751	889.902	16	653.337	2.934.006
100.001+	Vadesiz	32.605	26.557	1	14.217	73.381	160.671	98.764	4	56.239	315.678
	Vadeli	261.411	221.836	39	168.045	651.331	660.190	477.481	8	385.195	1.522.874
	Toplam	294.016	248.393	40	182.263	724.712	820.861	576.245	12	441.434	1.838.552
Toplam	Vadesiz	99.084	73.291	4	48.001	220.379	104.167.456	69.345.187	2.688	47.827.577	221.342.908
	Vadeli	318.201	257.442	39	194.914	770.596	2.959.356	7.121.823	10	5.825.425	15.906.614
	Toplam	417.285	330.733	43	242.914	990.975	107.126.812	76.467.010	2.698	53.653.002	237.249.522

Tablo 7 31.12.2021 İtibarıyla Mevduat Hesap Adetleri

Banka	Tasarruf Mevduatı	Resmi Kuruluşlar Mevduatı	Ticari Kuruluşlar Mevduatı	Bankalar- arası Mevduat	Döviz Tevdiat Hesabı	Diğer Kuruluşlar Mevduatı	Kıymetli Madenler Depo Hesapları	Toplam
Mevduat Bankaları	237.249.522	8.945.821	15.370.132	286.966	27.135.978	1.632.532	9.663.207	300.284.158
Kamu Sermayeli Bankalar	107.126.812	8.877.085	3.246.078	272.186	5.672.205	768.377	3.615.516	129.578.259
Türkiye Cumhuriyeti Ziraat Bankası A.Ş.	78.194.530	8.614.602	96.817	270.990	1.905.945	327.516	1.517	89.411.917
Türkiye Halk Bankası A.Ş.	11.562.908	41.756	1.643.480	299	850.763	146.960	1.727.238	15.973.404
Türkiye Vakıflar Bankası T.A.O.	17.369.374	220.727	1.505.781	897	2.915.497	293.901	1.886.761	24.192.938
Özel Sermayeli Bankalar	76.467.010	46.938	4.871.700	8.559	12.776.643	772.607	4.225.534	99.168.991
Akbank T.A.Ş.	25.685.643	28.334	1.577.612	7.549	2.835.581	611.206	1.157.746	31.903.671
Anadolubank A.Ş.	185.266	63	69.664	43	37.420	700	3.313	296.469
Fibabanka A.Ş.	2.253.158	68	110.588	222	216.619	642	63.994	2.645.291
Şekerbank T.A.Ş.	893.193	786	126.222	63	116.923	57.906	26.985	1.222.078
Turkish Bank A.Ş.	8.596	144	833	75	5.011	10	107	14.776
Türk Ekonomi Bankası A.Ş.	9.930.363	6.663	1.030.067	287	1.908.140	17.726	285.149	13.178.395
Türkiye İş Bankası A.Ş.	26.957.523	10.880	1.956.714	320	6.481.011	84.417	2.367.164	37.858.029
Yapı ve Kredi Bankası A.Ş.	10.553.268	0	0	0	1.175.938	0	321.076	12.050.282

Banka	Tasarruf Mevduatı	Resmi Kuruluşlar Mevduatı	Ticari Kuruluşlar Mevduatı	Bankalar- arası Mevduat	Döviz Tevdiat Hesabı	Diğer Kuruluşlar Mevduatı	Kıymetli Madenler Depo Hesapları	Toplam
Tas.Mevd.Sig. Fon.Devr. Bankalar	2.698	2	1.918	60	1.509	1	19	6.207
Adabank A.Ş.	25	0	13	0	10	0	0	48
Birleşik Fon Bankası A.Ş.	2.673	2	1.905	60	1.499	1	19	6.159
Yabancı Sermayeli Bankalar	53.653.002	21.796	7.250.436	6.161	8.685.621	91.547	1.822.138	71.530.701
Alternatifbank A.Ş.	67.812	17	9.877	58	17.617	238	2.174	97.793
Arap Türk Bankası A.Ş.	3.809	0	1.382	109	13.929	21	0	19.250
Bank Mellat	167	0	964	94	1.911	9	0	3.145
Bank of China Turkey A.Ş.	0	0	45	2	85	0	0	132
Burgan Bank A.Ş.	135.275	20	5.426	23	31.685	184	1.723	174.336
Citibank A.Ş.	2	5	2.098	157	2.356	36	0	4.654
Denizbank A.Ş.	19.097.841	16.289	5.800.792	4.906	5.136.936	52.983	909.848	31.019.595
Deutsche Bank A.Ş.	0	0	252	29	185	8	0	474
Habib Bank Limited	58	0	54	2	169	0	0	283
HSBC Bank A.Ş.	560.292	76	3.778	45	142.927	57	18.714	725.889
ICBC Turkey Bank A.Ş.	119.716	26	4.530	23	27.156	635	0	152.086
ING Bank A.Ş.	10.235.502	1.405	233.723	86	723.327	2.581	106.677	11.303.301
Intesa Sanpaolo S.p.A.	0	0	13	19	16	0	0	48
JPMorgan Chase Bank N.A.	0	0	0	11	0	0	0	11
MUFG Bank Turkey A.Ş.	0	0	115	41	131	4	0	291
Odea Bank A.Ş.	484.130	34	13.447	10	58.102	253	9.861	565.837
QNB Finansbank A.Ş.	7.652.286	534	348.434	205	774.577	10.507	330.253	9.116.796
Rabobank A.Ş.	0	0	10	0	10	1	0	21
Société Générale (SA)	1.106	0	4	0	4	0	0	1.114
Turkland Bank A.Ş.	13.075	2	4.212	12	6.678	73	0	24.052
Türkiye Garanti Bankası A.Ş.	15.281.931	3.388	821.280	329	1.747.820	23.957	442.888	18.321.593

Tablo 8 31.12.2021 İtibarıyla Mevduatın Vade Yapısı**(Milyon TL)**

	Vadesiz	7 Gün İhbarlı	1 Aya Kadar	1-3 Ay	3-6 Ay	6 Ay - 1 Yıl	1 Yıl ve Üstü	Birikimli Mevduat	Toplam
Kamu Sermayeli Bankalar	654.707	0	363.563	880.878	104.890	55.167	105.970	360	2.165.534
Tasarruf Mevduatı	99.084	0	33.202	214.178	50.733	6.651	13.114	324	417.285
Resmi Kuruluşlar Mevduatı	32.960	0	21.919	21.249	2.244	807	154	0	79.334
Ticari Kuruluşlar Mevduatı	54.157	0	85.722	83.834	4.447	4.495	3.137	0	235.793
Bankalar Mevduatı	33.908	0	67.459	34.049	100	9.697	7.030	0	152.242
Döviz Tevdiat Hesabı	309.596	0	138.335	468.023	39.733	26.763	74.867	36	1.057.353
Diğer Kuruluşlar Mevduatı	15.877	0	15.450	45.419	6.619	3.561	6.724	0	93.649
Kıymetli Madenler Depo Hesabı	109.124	0	1.477	14.126	1.014	3.192	944	0	129.878
Özel Sermayeli Bankalar	687.012	0	249.241	616.798	35.817	24.605	26.634	28	1.640.136
Tasarruf Mevduatı	73.291	0	52.291	188.156	10.775	2.349	3.848	23	330.733
Resmi Kuruluşlar Mevduatı	5.241	0	42	433	26	5	1	0	5.747
Ticari Kuruluşlar Mevduatı	53.947	0	68.534	64.242	880	1.831	420	0	189.855
Bankalar Mevduatı	5.817	0	6.924	14.750	4.093	2.435	933	0	34.952
Döviz Tevdiat Hesabı	445.524	0	118.873	337.685	18.712	7.896	19.916	5	948.612
Diğer Kuruluşlar Mevduatı	1.530	0	1.418	9.206	824	1.030	799	0	14.806
Kıymetli Madenler Depo Hesabı	101.662	0	1.159	2.325	507	9.059	716	0	115.430
Tas. Mevd.Sig. Fon. Devr. Bankalar	74	0	34	395	84	0	1	0	588
Tasarruf Mevduatı	4	0	1	38	0	0	0	0	43
Resmi Kuruluşlar Mevduatı	0	0	0	343	84	0	0	0	427
Ticari Kuruluşlar Mevduatı	6	0	33	14	0	0	1	0	54
Bankalar Mevduatı	2	0	0	0	0	0	0	0	2
Döviz Tevdiat Hesabı	63	0	0	0	0	0	0	0	63
Diğer Kuruluşlar Mevduatı	0	0	0	0	0	0	0	0	0
Kıymetli Madenler Depo Hesabı	0	0	0	0	0	0	0	0	0

	Vadesiz	7 Gün İhbarlı	1 Aya Kadar	1-3 Ay	3-6 Ay	6 Ay - 1 Yıl	1 Yıl ve Üstü	Birikimli Mevduat	Toplam
Yabancı Sermayeli Bankalar	494.552	151	201.272	401.121	41.566	19.631	47.263	75	1.205.631
Tasarruf Mevduatı	48.001	0	44.269	123.506	15.879	3.682	7.571	7	242.914
Resmi Kuruluşlar Mevduatı	3.888	0	840	218	2	4	0	0	4.953
Ticari Kuruluşlar Mevduatı	35.803	0	51.623	24.976	649	1.227	2.428	0	116.706
Bankalar Mevduatı	6.228	0	19.123	13.698	3.024	3.085	18.811	0	63.969
Döviz Tevdiat Hesabı	326.298	151	82.551	231.232	21.140	9.855	11.191	56	682.474
Diğer Kuruluşlar Mevduatı	904	0	1.371	4.055	136	811	4.785	0	12.063
Kıymetli Madenler Depo Hesabı	73.429	0	1.495	3.436	736	967	2.477	12	82.551
Toplam	1.836.345	151	814.110	1.899.193	182.357	99.403	179.867	463	5.011.889
Tasarruf Mevduatı	220.379	0	129.763	525.878	77.386	12.682	24.533	354	990.975
Resmi Kuruluşlar Mevduatı	42.090	0	22.801	22.243	2.356	816	155	0	90.460
Ticari Kuruluşlar Mevduatı	143.914	0	205.911	173.067	5.976	7.553	5.986	0	542.408
Bankalar Mevduatı	45.954	0	93.506	62.497	7.217	15.217	26.775	0	251.165
Döviz Tevdiat Hesabı	1.081.481	151	339.759	1.036.940	79.585	44.515	105.974	97	2.688.502
Diğer Kuruluşlar Mevduatı	18.312	0	18.239	58.680	7.579	5.402	12.308	0	120.519
Kıymetli Madenler Depo Hesabı	284.215	0	4.131	19.888	2.257	13.218	4.138	12	327.860

Tablo 9 31.12.2021 İtibarıyla Mevduatın Türlerine Göre Dağılımı

(Milyon TL)

Banka	Tasarruf Mevduatı	Resmi Kuruluşlar Mevduatı	Ticari Kuruluşlar Mevduatı	Bankalar Mevduatı	Döviz Tevdiat Hesabı	Diğer Kuruluşlar Mevduatı	Kıymetli Madenler Depo Hesapları	Toplam
Sektör Toplamı	990.975	90.460	542.408	251.165	2.688.502	120.519	327.860	5.011.889
Kamu Sermayeli Bankalar	417.285	79.334	235.793	152.242	1.057.353	93.649	129.878	2.165.534
Türkiye Cumhuriyeti Ziraat Bankası A.Ş.	222.202	31.505	74.895	55.355	474.831	23.432	66.467	948.687
Türkiye Halk Bankası A.Ş.	108.283	15.769	81.854	63.659	292.671	29.713	33.955	625.904
Türkiye Vakıflar Bankası T.A.O.	86.800	32.060	79.044	33.228	289.851	40.504	29.457	590.943
Özel Sermayeli Bankalar	330.733	5.747	189.855	34.952	948.612	14.806	115.430	1.640.136
Akbank T.A.Ş.	88.800	1.477	52.978	14.127	224.026	5.984	25.869	413.261
Anadolubank A.Ş.	6.155	48	3.438	106	16.298	113	918	27.075
Fibabanka A.Ş.	7.896	0	1.154	6.386	13.311	45	2.207	31.000
Şekerbank T.A.Ş.	9.645	141	2.643	78	23.333	239	2.420	38.499
Turkish Bank A.Ş.	254	3	89	389	979	0	23	1.737
Türk Ekonomi Bankası A.Ş.	30.551	817	20.596	2.000	68.439	1.482	7.955	131.839
Türkiye İş Bankası A.Ş.	111.574	1.359	48.628	3.747	371.851	4.429	54.040	595.628
Yapı ve Kredi Bankası A.Ş.	75.857	1.903	60.330	8.119	230.375	2.514	21.998	401.095

Banka	Tasarruf Mevduatı	Resmi Kuruluşlar Mevduatı	Ticari Kuruluşlar Mevduatı	Bankalar Mevduatı	Döviz Tevdiat Hesabı	Diğer Kuruluşlar Mevduatı	Kıymetli Madenler Depo Hesapları	Toplam
Tas.Mevd.Sig. Fon.Devr. Bankalar	43	427	54	2	63	0	0	588
Adabank A.Ş.	0	0	0	0	0	0	0	0
Birleşik Fon Bankası A.Ş.	43	427	54	2	63	0	0	587
Yabancı Sermayeli Bankalar	242.914	4.953	116.706	63.969	682.474	12.063	82.551	1.205.631
Alternatifbank A.Ş.	5.571	42	3.082	1.115	17.437	87	350	27.685
Arap Türk Bankası A.Ş.	37	0	14	1.564	2.322	7	0	3.945
Bank Mellat	0	0	3	746	216	0	0	965
Bank of China Turkey A.Ş.	0	0	0	83	285	0	0	368
Burgan Bank A.Ş.	4.323	189	1.753	498	17.752	15	106	24.635
Citibank A.Ş.	1	33	7.101	1.962	12.071	77	0	21.244
Denizbank A.Ş.	42.310	1.150	11.926	15.328	100.185	1.084	14.859	186.841
Deutsche Bank A.Ş.	0	0	511	291	682	6	0	1.490
Habib Bank Limited	0	0	115	0	47	0	0	162
HSBC Bank A.Ş.	6.608	283	5.644	315	38.783	7	6.328	57.968
ICBC Turkey Bank A.Ş.	1.388	8	214	748	14.478	10	0	16.847
ING Bank A.Ş.	17.551	231	2.356	51	29.576	22	3.295	53.082
Intesa Sanpaolo S.p.A.	0	1	0	17.550	6	0	0	17.557
JPMorgan Chase Bank N.A.	0	0	0	82	0	0	0	82
MUFG Bank Turkey A.Ş.	0	0	344	8.171	2.211	0	0	10.725
Odea Bank A.Ş.	8.043	58	2.256	360	24.153	456	3.091	38.417
QNB Finansbank A.Ş.	48.937	549	20.294	12.977	121.680	886	21.600	226.923
Rabobank A.Ş.	0	0	0	0	2	0	0	2
Société Générale (SA)	0	0	0	0	0	0	0	0
Turkland Bank A.Ş.	917	1	403	1	2.098	33	0	3.454
Türkiye Garanti Bankası A.Ş.	107.229	2.407	60.690	2.127	298.491	9.373	32.922	513.240

Tablo 10 31.12.2021 İtibarıyla Mevduat Hesap Adetlerinin İllere ve Bölgelere Göre Dağılımı

Bölgeler ve İller*	Tasarruf Mevduatı	Resmi Kuruluşlar Mevduatı	Ticari Kuruluşlar Mevduatı	Bankalar Mevduatı	Döviz Tevdiat Hesabı	Diğer Kuruluşlar Mevduatı	Kıymetli Madenler Depo Hesapları	Toplam
İstanbul	54.596.191	1.561.693	3.164.403	21.686	9.381.892	291.993	2.313.226	71.331.084
Batı Marmara	11.990.239	395.497	864.301	14.773	991.449	109.298	495.161	14.860.718
Balıkesir	3.817.779	162.740	259.706	4.426	347.864	31.670	162.252	4.786.437
Çanakkale	1.932.449	63.813	144.763	3.212	137.203	19.169	97.351	2.397.960
Edirne	1.644.394	48.812	142.458	2.076	124.926	16.708	53.653	2.033.027
Kırklareli	1.314.798	36.543	92.309	2.286	99.600	12.353	52.740	1.610.629
Tekirdağ	3.280.819	83.589	225.065	2.773	281.856	29.398	129.165	4.032.665
Ege	36.079.836	1.196.176	2.635.475	31.048	3.879.820	248.504	1.502.482	45.573.341
Afyonkarahisar	1.883.667	95.508	136.467	3.829	154.810	13.490	68.598	2.356.369
Aydın	3.675.720	124.818	304.677	3.366	405.134	22.749	146.465	4.682.929
Denizli	3.300.258	136.765	270.388	3.610	310.893	18.734	172.359	4.213.007
İzmir	15.599.673	477.184	1.053.985	9.104	1.920.450	113.492	654.912	19.828.800
Kütahya	1.759.423	76.745	101.019	2.949	98.353	12.501	58.805	2.109.795
Manisa	4.786.559	110.699	393.833	3.743	301.341	34.116	173.270	5.803.561
Muğla	3.894.265	106.144	288.861	2.484	583.557	24.486	182.156	5.081.953
Uşak	1.180.271	68.313	86.245	1.963	105.282	8.936	45.917	1.496.927
Doğu Marmara	22.749.495	822.610	1.428.752	21.362	2.108.786	158.207	957.788	28.247.000
Bilecik	847.676	25.901	39.582	1.536	43.876	7.333	33.469	999.373
Bolu	1.007.599	41.700	61.763	2.139	72.661	7.480	43.261	1.236.603
Bursa	8.232.614	262.891	536.241	4.494	833.026	57.139	339.306	10.265.711
Düzce	1.004.560	43.650	84.446	1.492	74.958	7.257	36.901	1.253.264
Eskişehir	2.861.556	119.883	159.659	4.133	254.069	18.100	119.143	3.536.543
Kocaeli (İzmit)	5.385.097	165.844	300.265	3.519	530.182	32.892	252.521	6.670.320
Sakarya (Adapazarı)	2.636.322	117.575	211.695	3.255	225.570	21.131	107.894	3.323.442
Yalova	774.071	45.166	35.101	794	74.444	6.875	25.293	961.744
Batı Anadolu	24.802.038	1.109.340	1.502.962	26.801	3.041.785	199.719	1.189.542	31.872.187
Ankara	18.944.033	814.864	1.008.228	16.266	2.548.406	160.960	954.568	24.447.325
Karaman	692.193	41.248	53.761	1.183	53.357	3.928	28.723	874.393
Konya	5.165.812	253.228	440.973	9.352	440.022	34.831	206.251	6.550.469

Bölgeler ve İller*	Tasarruf Mevduatı	Resmi Kuruluşlar Mevduatı	Ticari Kuruluşlar Mevduatı	Bankalar Mevduatı	Döviz Tevdiat Hesabı	Diğer Kuruluşlar Mevduatı	Kıymetli Madenler Depo Hesapları	Toplam
Akdeniz	29.269.134	1.011.800	2.055.072	28.017	3.194.550	199.340	1.050.398	36.808.311
Adana	6.007.553	164.235	416.958	5.676	556.226	61.345	199.947	7.411.940
Antalya	8.726.417	322.841	688.164	5.020	1.362.113	50.148	341.959	11.496.662
Burdur	1.031.620	45.404	69.005	1.674	52.606	6.812	32.492	1.239.613
Hatay (Antakya)	3.708.485	132.834	200.475	4.928	381.924	17.728	126.099	4.572.473
Isparta	1.643.430	72.904	88.735	2.288	101.131	8.734	54.625	1.971.847
İçel (Mersin)	4.968.040	156.256	379.749	3.874	487.756	34.180	171.557	6.201.412
Kahramanmaraş	2.126.950	85.883	134.965	2.862	189.454	12.841	83.335	2.636.290
Osmaniye	1.056.639	31.443	77.021	1.695	63.340	7.552	40.384	1.278.074
Orta Anadolu	10.421.911	672.248	726.887	20.848	958.658	82.970	368.292	13.251.814
Aksaray	921.548	89.187	69.160	1.771	100.543	7.320	30.938	1.220.467
Kayseri	3.566.897	205.610	235.793	3.444	385.758	22.154	124.900	4.544.556
Kırıkkale	778.006	36.930	44.625	1.865	46.950	6.134	26.370	940.880
Kırşehir	684.102	55.740	46.469	1.630	70.756	3.615	22.194	884.506
Nevşehir	880.309	57.218	63.034	1.776	92.301	4.798	28.436	1.127.872
Niğde	765.336	30.079	66.055	1.633	48.234	6.484	28.607	946.428
Sivas	1.785.070	103.325	100.456	5.831	127.811	23.032	64.985	2.210.510
Yozgat	1.040.643	94.159	101.295	2.898	86.305	9.433	41.862	1.376.595
Batı Karadeniz	13.344.817	562.719	911.213	26.608	937.736	114.717	530.979	16.428.789
Amasya	1.097.057	34.215	86.167	1.534	62.051	10.843	47.142	1.339.009
Bartın	600.876	31.882	30.114	1.271	46.541	4.752	22.567	738.003
Çankırı	526.196	26.003	28.885	2.308	26.804	7.416	20.824	638.436
Çorum	1.419.209	72.012	110.096	2.856	115.200	14.244	48.981	1.782.598
Karabük	970.409	37.323	36.362	1.851	49.652	7.838	40.989	1.144.424
Kastamonu	1.168.438	43.792	85.816	5.091	58.933	9.783	46.954	1.418.807
Samsun	3.557.889	141.839	283.193	4.038	285.679	28.458	139.854	4.440.950
Sinop	579.818	29.837	32.954	1.881	43.128	7.305	32.348	727.271
Tokat	1.554.884	54.206	123.437	2.874	93.606	8.649	60.684	1.898.340
Zonguldak	1.870.041	91.610	94.189	2.904	156.142	15.429	70.636	2.300.951
Doğu Karadeniz	8.023.715	415.164	566.446	18.821	594.663	59.362	297.499	9.975.670
Artvin	579.886	27.175	49.229	1.571	40.790	4.125	27.411	730.187
Giresun	1.326.602	81.480	89.986	4.506	90.279	9.771	46.292	1.648.916
Gümüşhane	344.192	23.163	14.736	2.362	22.687	3.508	14.854	425.502
Ordu	2.003.209	86.685	127.992	4.776	135.356	12.886	72.826	2.443.730
Rize	1.299.640	57.566	132.723	1.976	76.055	9.227	41.812	1.618.999
Trabzon	2.470.186	139.095	151.780	3.630	229.496	19.845	94.304	3.108.336

Bölgeler ve İller*	Tasarruf Mevduatı	Resmi Kuruluşlar Mevduatı	Ticari Kuruluşlar Mevduatı	Bankalar Mevduatı	Döviz Tevdiat Hesabı	Diğer Kuruluşlar Mevduatı	Kıymetli Madenler Depo Hesapları	Toplam
Kuzeydoğu Anadolu	4.718.906	214.599	280.888	26.231	279.859	35.287	142.803	5.698.573
Ağrı	690.156	29.505	39.325	2.313	40.236	3.960	20.442	825.937
Ardahan	282.782	12.092	27.182	2.817	11.967	4.490	9.638	350.968
Bayburt	197.929	14.937	11.543	792	13.064	1.443	7.351	247.059
Erzincan	809.963	37.201	35.532	4.524	49.958	8.565	24.364	970.107
Erzurum	1.689.842	74.805	88.745	8.827	89.866	11.174	49.812	2.013.071
İğdır	389.126	21.100	27.423	1.146	39.750	2.371	12.444	493.360
Kars	659.108	24.959	51.138	5.812	35.018	3.284	18.752	798.071
Ortadoğu Anadolu	7.132.923	374.510	324.727	19.060	438.802	40.073	263.973	8.594.068
Bingöl	469.110	44.092	17.682	2.343	30.759	2.395	15.195	581.576
Bitlis	474.148	21.401	21.958	2.020	21.924	1.949	21.046	564.446
Elazığ	1.379.280	88.971	58.820	3.246	98.042	7.411	51.933	1.687.703
Hakkari	530.155	26.941	16.082	1.339	19.917	1.428	19.568	615.430
Malatya	1.854.016	72.997	98.532	2.822	122.957	12.140	68.485	2.231.949
Muş	532.929	30.594	28.267	1.770	27.756	4.168	18.219	643.703
Tunceli	279.861	25.587	9.370	1.288	26.931	2.089	11.607	356.733
Van	1.613.424	63.927	74.016	4.232	90.516	8.493	57.920	1.912.528
Güneydoğu Anadolu	13.539.047	549.831	886.617	29.827	1.069.977	88.324	547.289	16.710.912
Adıyaman	1.037.174	42.732	65.938	3.476	69.895	6.925	47.689	1.273.829
Batman	836.651	34.891	39.936	1.452	68.991	5.445	33.487	1.020.853
Diyarbakır	2.612.868	89.039	164.212	3.515	204.914	19.895	111.061	3.205.504
Gaziantep	4.151.679	153.793	304.030	3.568	403.042	30.117	159.112	5.205.341
Kilis	274.693	9.685	18.255	710	16.608	1.514	11.582	333.047
Mardin	1.102.052	59.102	78.452	4.104	94.502	7.135	43.138	1.388.485
Siirt	599.673	20.106	19.101	5.353	26.264	2.386	19.262	692.145
Şanlıurfa	2.322.125	90.568	174.323	5.654	138.534	12.443	89.910	2.833.557
Şırnak	602.132	49.915	22.370	1.995	47.227	2.464	32.048	758.151
Kıbrıs	580.367	59.633	21.913	531	218.552	4.719	3.763	889.478
Yabancı Ülkeler	903	1	476	1.353	39.449	19	12	42.213
Toplam	237.249.522	8.945.821	15.370.132	286.966	27.135.978	1.632.532	9.663.207	300.284.158

* Bu tabloda 22.9.2002 tarih ve 24884 sayılı Resmi Gazete'de yayınlanan 2002/4720 sayılı Bakanlar Kurulu Kararı'ndaki İstatistiki Bölge Birimleri Sınıflandırılması kullanılmıştır.

Tablo 11 31.12.2021 İtibarıyla Mevduatın İllere ve Bölgelere Göre Dağılımı

(Milyon TL)

Bölgeler ve İller*	Tasarruf Mevduatı	Resmi Kuruluşlar Mevduatı	Ticari Kuruluşlar Mevduatı	Bankalar Mevduatı	Döviz Tevdiat Hesabı	Diğer Kuruluşlar Mevduatı	Kıymetli Madenler Depo Hesapları	Toplam
İstanbul	350.851	15.931	312.485	177.183	1.343.082	39.028	105.243	2.343.802
Batı Marmara	47.121	2.053	8.145	0	57.389	2.174	14.641	131.522
Balıkesir	15.722	636	2.842	0	22.653	567	5.452	47.871
Çanakkale	7.549	371	1.078	0	5.511	365	2.699	17.573
Edirne	5.955	180	931	0	7.036	249	1.406	15.755
Kırklareli	5.180	244	585	0	5.043	259	1.538	12.848
Tekirdağ	12.716	622	2.709	0	17.147	734	3.547	37.475
Ege	158.612	5.531	35.461	22	274.397	6.221	46.979	527.223
Afyonkarahisar	4.930	333	992	0	11.102	175	2.021	19.553
Aydın	17.294	648	2.365	0	22.742	538	4.134	47.721
Denizli	12.931	384	3.116	0	27.572	507	4.341	48.850
İzmir	79.786	2.424	21.925	22	152.645	3.315	23.087	283.205
Kütahya	2.770	253	721	0	5.872	238	2.096	11.951
Manisa	13.807	509	2.666	0	12.788	747	4.522	35.038
Muğla	22.955	774	2.952	0	31.883	548	5.284	64.397
Uşak	4.139	206	723	0	9.792	152	1.495	16.508
Doğu Marmara	75.162	4.862	29.316	43	171.918	6.458	29.981	317.740
Bilecik	1.573	251	392	0	1.728	142	829	4.916
Bolu	2.607	176	632	0	3.152	104	1.281	7.952
Bursa	30.433	1.074	10.630	1	74.502	1.997	11.187	129.822
Düzce	2.192	114	609	0	3.427	168	890	7.400
Eskişehir	9.975	407	3.027	1	18.596	647	4.314	36.967
Kocaeli (İzmit)	17.883	2.142	11.715	41	53.630	2.684	7.609	95.705
Sakarya (Adapazarı)	7.316	464	1.925	0	11.884	546	3.057	25.193
Yalova	3.183	233	386	0	4.998	171	814	9.785
Batı Anadolu	103.829	40.872	92.882	34.237	338.528	53.846	45.863	710.055
Ankara	88.582	39.672	86.022	34.236	301.676	52.986	38.207	641.382
Karaman	1.910	241	324	0	4.583	85	968	8.111
Konya	13.336	959	6.536	1	32.268	774	6.688	60.562

Bölgeler ve İller*	Tasarruf Mevduatı	Resmi Kuruluşlar Mevduatı	Ticari Kuruluşlar Mevduatı	Bankalar Mevduatı	Döviz Tevdiat Hesabı	Diğer Kuruluşlar Mevduatı	Kıymetli Madenler Depo Hesapları	Toplam
Akdeniz	112.120	4.980	23.622	32	202.920	4.181	31.241	379.096
Adana	25.263	635	5.832	1	37.663	894	5.918	76.206
Antalya	39.937	1.652	8.078	31	88.488	845	10.964	149.995
Burdur	2.623	160	543	0	3.508	113	1.199	8.145
Hatay (Antakya)	12.238	726	2.594	0	24.643	498	2.809	43.509
Isparta	4.192	380	695	0	6.624	140	2.305	14.336
İçel (Mersin)	21.012	729	4.066	0	28.783	1.312	5.251	61.153
Kahramanmaraş	4.410	422	1.363	0	11.529	311	1.797	19.832
Osmaniye	2.444	275	452	0	1.681	68	998	5.919
Orta Anadolu	27.371	1.996	9.174	1	77.883	1.299	10.845	128.569
Aksaray	3.067	139	559	0	9.898	236	1.105	15.003
Kayseri	9.655	710	5.849	1	35.050	384	3.684	55.333
Kırıkkale	1.522	266	272	0	1.560	41	870	4.532
Kırşehir	1.979	120	232	0	5.630	46	620	8.627
Nevşehir	2.226	158	505	0	7.638	76	922	11.524
Niğde	2.069	276	463	0	2.530	169	783	6.290
Sivas	4.310	161	907	1	8.244	262	1.850	15.734
Yozgat	2.542	166	387	0	7.333	85	1.011	11.525
Batı Karadeniz	36.169	2.306	7.534	1	56.486	1.925	14.716	119.137
Amasya	1.969	220	384	0	2.684	78	1.089	6.425
Bartın	2.112	130	242	0	3.037	68	590	6.178
Çankırı	1.117	229	224	0	1.388	68	642	3.668
Çorum	3.377	236	1.080	0	6.272	82	1.520	12.568
Karabük	2.036	157	442	0	7.112	58	1.026	10.831
Kastamonu	3.055	260	495	1	2.309	107	1.409	7.636
Samsun	10.618	464	2.864	1	16.086	492	4.215	34.740
Sinop	2.109	209	269	0	3.010	67	665	6.328
Tokat	2.868	187	669	0	3.078	93	1.489	8.384
Zonguldak	6.907	214	865	0	11.508	811	2.071	22.377
Doğu Karadeniz	23.419	2.307	4.275	1	32.754	941	8.814	72.511
Artvin	1.677	451	229	0	1.225	38	743	4.362
Giresun	4.251	334	606	0	5.987	104	1.335	12.617
Gümüşhane	701	101	115	0	915	24	334	2.190
Ordu	6.281	235	940	0	6.198	166	2.065	15.885
Rize	2.755	662	592	0	3.627	244	1.248	9.129
Trabzon	7.754	524	1.794	1	14.802	366	3.089	28.329

Bölgeler ve İller*	Tasarruf Mevduatı	Resmi Kuruluşlar Mevduatı	Ticari Kuruluşlar Mevduatı	Bankalar Mevduatı	Döviz Tevdiat Hesabı	Diğer Kuruluşlar Mevduatı	Kıymetli Madenler Depo Hesapları	Toplam
Kuzeydoğu Anadolu	8.099	1.774	2.030	1	9.535	373	3.352	25.163
Ağrı	1.075	320	278	0	936	44	376	3.028
Ardahan	527	96	68	0	336	23	148	1.198
Bayburt	296	82	68	0	572	10	165	1.192
Erzincan	1.758	195	240	0	2.564	76	560	5.394
Erzurum	2.280	631	1.015	1	2.412	152	1.413	7.904
İğdır	848	151	139	0	1.914	25	271	3.348
Kars	1.316	299	221	0	800	43	419	3.098
Ortadoğu Anadolu	15.130	2.380	3.738	1	20.466	657	6.711	49.082
Bingöl	915	244	198	0	1.495	33	334	3.218
Bitlis	827	252	217	0	332	35	346	2.010
Elazığ	3.491	291	893	1	6.025	140	1.752	12.592
Hakkari	596	345	145	0	482	32	280	1.880
Malatya	4.755	491	936	0	7.599	233	2.428	16.442
Muş	863	180	227	0	858	44	334	2.506
Tunceli	1.051	167	82	0	1.932	52	217	3.500
Van	2.631	411	1.040	0	1.743	88	1.021	6.934
Güneydoğu Anadolu	30.052	5.468	10.471	1	60.410	2.213	9.256	117.872
Adıyaman	2.452	558	461	0	3.058	103	1.029	7.661
Batman	1.610	539	503	0	1.391	87	528	4.658
Diyarbakır	6.015	926	2.184	1	6.800	440	1.950	18.316
Gaziantep	10.647	1.499	4.648	1	40.724	846	2.918	61.283
Kilis	385	190	98	0	487	95	153	1.409
Mardin	2.017	213	647	0	2.856	127	659	6.519
Siirt	769	267	138	0	424	44	282	1.923
Şanlıurfa	5.253	659	1.559	0	3.606	423	1.409	12.911
Şırnak	904	617	232	0	1.063	48	328	3.192
Kıbrıs	2.961	3	1.119	120	13.435	1.105	217	18.959
Yabancı Ülkeler	80	0	2.158	39.522	29.299	98	1	71.157
Toplam	990.975	90.460	542.408	251.165	2.688.502	120.519	327.860	5.011.889

Bu tabloda yer alan istatistikler Resmi İstatistik Programı(RİP) kapsamındadır.

* 22.9.2002 tarih ve 24884 sayılı Resmi Gazete'de yayınlanan 2002/4720 sayılı Bakanlar Kurulu Kararı'ndaki İstatistikî Bölge Birimleri Sınıflaması(İBBS) kullanılmıştır.

Tablo 12 31.12.2021 İtibarıyla Kredilerin İllere ve Bölgelere Göre Dağılımı**(Milyon TL)**

Bölgeler ve İller*	İhtisas Kredileri						İhtisas Dışı Krediler	Toplam
	Tarım	Gayrimenkul	Mesleki	Denizcilik	Turizm	Diğer		
İstanbul	2.301	1.606	97	104	1.613	5.285	1.815.558	1.826.564
Batı Marmara	11.218	970	22	2	528	3.418	89.942	106.101
Balıkesir	3.849	253	7	2	269	1.071	30.179	35.630
Çanakkale	1.838	217	7	0	123	691	11.156	14.032
Edirne	1.916	122	2	0	27	353	10.117	12.536
Kırklareli	1.227	97	1	0	41	395	7.887	9.648
Tekirdağ	2.388	282	6	0	68	907	30.603	34.255
Ege	24.749	3.024	78	40	1.227	10.476	433.355	472.950
Afyonkarahisar	2.341	227	4	0	28	638	11.402	14.640
Aydın	4.163	448	7	1	272	1.296	27.829	34.015
Denizli	2.631	271	7	2	71	1.253	79.117	83.351
İzmir	6.938	1.354	39	11	458	3.816	224.828	237.444
Kütahya	821	95	6	0	30	515	8.977	10.444
Manisa	5.040	346	7	0	105	1.658	36.320	43.476
Muğla	1.983	234	7	26	237	940	36.302	39.729
Uşak	832	50	2	0	27	360	8.580	9.850
Doğu Marmara	9.924	1.420	43	2	530	6.267	275.939	294.124
Bilecik	387	40	2	0	9	189	5.327	5.953
Bolu	713	63	2	0	26	277	6.628	7.710
Bursa	3.397	623	23	1	219	2.918	113.220	120.400
Düzce	629	76	1	1	38	388	6.546	7.679
Eskişehir	2.125	114	2	0	35	498	25.108	27.882
Kocaeli (İzmit)	813	231	7	0	79	1.058	88.056	90.244
Sakarya (Adapazarı)	1.634	245	5	0	73	807	21.976	24.740
Yalova	227	28	1	0	50	132	9.078	9.516
Batı Anadolu	14.890	1.365	49	52	1.245	5.814	680.012	703.427
Ankara	6.212	1.079	28	52	1.158	4.408	601.072	614.008
Karaman	1.007	33	0	0	4	137	5.599	6.781
Konya	7.671	253	21	0	83	1.269	73.341	82.638

Bölgeler ve İller*	İhtisas Kredileri						İhtisas Dışı Krediler	Toplam
	Tarım	Gayrimenkul	Mesleki	Denizcilik	Turizm	Diğer		
Akdeniz	24.037	2.617	104	72	3.202	11.530	391.589	433.152
Adana	5.569	392	17	0	86	2.088	69.081	77.234
Antalya	7.174	900	24	69	2.831	3.973	184.888	199.860
Burdur	1.104	68	4	0	45	456	4.750	6.427
Hatay (Antakya)	2.125	507	18	1	55	1.380	44.648	48.734
Isparta	859	71	3	0	30	372	7.664	8.999
İçel (Mersin)	4.688	442	13	1	110	1.423	44.689	51.365
Kahramanmaraş	1.724	136	20	0	29	1.155	28.529	31.593
Osmaniye	794	102	6	0	16	681	7.341	8.940
Orta Anadolu	13.929	758	18	0	168	3.823	81.306	100.002
Aksaray	2.073	73	2	0	18	416	6.285	8.868
Kayseri	2.656	145	3	0	27	783	40.492	44.107
Kırıkkale	727	56	1	0	10	262	4.068	5.125
Kırşehir	1.730	82	2	0	24	339	5.004	7.180
Nevşehir	1.028	105	2	0	31	407	5.728	7.302
Niğde	1.485	109	2	0	11	464	4.968	7.039
Sivas	1.847	86	2	0	28	400	9.109	11.472
Yozgat	2.383	101	3	0	18	752	5.652	8.910
Batı Karadeniz	9.287	1.071	39	6	265	5.278	90.186	106.130
Amasya	1.129	76	4	0	23	473	5.614	7.319
Bartın	138	19	0	0	26	136	3.201	3.520
Çankırı	916	41	1	0	7	249	3.619	4.833
Çorum	1.609	145	5	0	21	630	13.769	16.177
Karabük	189	85	2	0	12	269	7.798	8.355
Kastamonu	1.099	121	2	0	20	612	5.752	7.606
Samsun	2.159	275	15	4	57	1.414	29.114	33.039
Sinop	349	86	2	1	26	335	3.381	4.180
Tokat	1.470	124	6	0	29	641	7.760	10.030
Zonguldak	228	100	2	0	44	519	10.177	11.070
Doğu Karadeniz	2.958	511	19	1	245	2.944	60.959	67.636
Artvin	315	76	4	0	36	307	3.363	4.101
Giresun	596	92	2	0	35	416	8.537	9.678
Gümüşhane	318	18	1	0	4	106	1.734	2.180
Ordu	977	131	7	0	58	942	12.904	15.019
Rize	189	49	2	0	25	274	10.671	11.209
Trabzon	564	145	3	1	86	899	23.750	25.448

Bölgeler ve İller*	İhtisas Kredileri						İhtisas Dışı Krediler	Toplam
	Tarım	Gayrimenkul	Mesleki	Denizcilik	Turizm	Diğer		
Kuzeydoğu Anadolu	5.082	297	7	0	147	977	35.051	41.560
Ağrı	479	32	1	0	8	146	4.100	4.766
Ardahan	640	16	0	0	3	44	1.176	1.880
Bayburt	288	11	0	0	7	63	710	1.080
Erzincan	711	31	0	0	8	136	2.923	3.807
Erzurum	1.434	137	4	0	95	427	20.443	22.541
İğdır	430	11	1	0	16	58	2.557	3.074
Kars	1.100	58	1	0	9	103	3.141	4.412
Ortadoğu Anadolu	4.930	477	19	0	104	2.056	44.977	52.563
Bingöl	242	12	1	0	4	58	4.752	5.069
Bitlis	573	34	0	0	5	163	2.653	3.429
Elazığ	941	128	6	0	14	565	12.154	13.808
Hakkari	226	20	1	0	5	83	2.420	2.756
Malatya	1.351	141	4	0	20	438	10.875	12.828
Muş	548	49	2	0	17	219	2.239	3.074
Tunceli	340	19	1	0	10	75	1.334	1.778
Van	709	73	3	0	30	456	8.549	9.821
Güneydoğu Anadolu	12.374	1.167	42	3	245	5.463	173.003	192.296
Adıyaman	1.051	112	9	0	27	898	6.696	8.793
Batman	698	17	3	0	5	122	5.156	6.000
Diyarbakır	2.496	419	7	0	28	474	20.354	23.778
Gaziantep	2.550	250	5	0	117	1.317	108.183	112.423
Kilis	256	17	0	0	2	60	1.250	1.586
Mardin	1.157	76	5	0	22	414	8.350	10.024
Siirt	539	37	3	0	5	133	3.827	4.543
Şanlıurfa	3.291	224	8	2	29	1.920	15.293	20.766
Şırnak	337	15	1	0	9	126	3.894	4.383
İller Bankası A.Ş.**	0	0	0	0	0	33.897	50	33.948
Kıbrıs	38	0	0	0	247	1	10.782	11.067
Yabancı Ülkeler	0	0	0	0	0	0	276.383	276.383
Toplam	135.715	15.283	537	281	9.765	97.228	4.459.093	4.717.903

Bu tabloda yer alan istatistikler Resmi İstatistik Programı(RİP) kapsamındadır.

* 22.9.2002 tarih ve 24884 sayılı Resmi Gazete'de yayınlanan 2002/4720 sayılı Bakanlar Kurulu Kararı'ndaki İstatistiki Bölge Birimleri Sınıflaması(İBBS) kullanılmıştır.

** İller Bankası A.Ş.'nin Belediyelere vermiş olduğu kredilerin il bazında dağılımı yapılmadığı için tabloda ayrı bir kalem olarak gösterilmiştir.

Tablo 13 31.12.2021 İtibarıyla Kredilerin Türlerine Göre Dağılımı

(Milyon TL)

	İhtisas Kredileri						İhtisas Dışı Krediler	Krediler Toplamı*	
	Tarım	Gayri-menkul	Mesleki	Denizcilik	Turizm	Diğer			Toplam
Sektör Toplamı	135.715	15.283	537	281	9.765	97.228	258.810	4.459.093	4.717.903
Mevduat Bankaları	135.715	15.283	537	75	5.128	63.304	220.042	4.055.826	4.275.868
Kamu Sermayeli Bankalar	117.063	15.283	537	75	5.128	63.304	201.389	1.658.865	1.860.254
Türkiye Cumhuriyeti Ziraat Bankası A.Ş.	116.373	0	0	0	0	0	116.373	646.890	763.263
Türkiye Halk Bankası A.Ş.	690	15.283	537	75	5.128	63.304	85.016	438.275	523.291
Türkiye Vakıflar Bankası T.A.O.	0	0	0	0	0	0	0	573.700	573.700
Özel Sermayeli Bankalar	2.235	0	0	0	0	0	2.235	1.389.029	1.391.264
Akbank T.A.Ş.	0	0	0	0	0	0	0	335.603	335.603
Anadolubank A.Ş.	63	0	0	0	0	0	63	17.667	17.730
Fibabanka A.Ş.	0	0	0	0	0	0	0	22.115	22.115
Şekerbank T.A.Ş.	2.172	0	0	0	0	0	2.172	26.489	28.661
Turkish Bank A.Ş.	0	0	0	0	0	0	0	1.164	1.164
Türk Ekonomi Bankası A.Ş.	0	0	0	0	0	0	0	104.498	104.498
Türkiye İş Bankası A.Ş.	0	0	0	0	0	0	0	493.378	493.378
Yapı ve Kredi Bankası A.Ş.	0	0	0	0	0	0	0	388.116	388.116
Tasarruf Mevduatı Sig. Fon. Dev. Ban.	0	0	0	0	0	0	0	3.176	3.176
Adabank A.Ş.	0	0	0	0	0	0	0	0	0
Birleşik Fon Bankası A.Ş.	0	0	0	0	0	0	0	3.176	3.176

	İhtisas Kredileri							İhtisas Dışı Krediler	Krediler Toplamı*
	Tarım	Gayri-menkul	Mesleki	Denizcilik	Turizm	Diğer	Toplam		
Yabancı Sermayeli Bankalar	16.417	0	0	0	0	0	16.417	1.004.755	1.021.173
Alternatifbank A.Ş.	0	0	0	0	0	0	0	26.608	26.608
Arap Türk Bankası A.Ş.	0	0	0	0	0	0	0	2.659	2.659
Bank Mellat	0	0	0	0	0	0	0	231	231
Bank of China Turkey A.Ş.	0	0	0	0	0	0	0	655	655
Burgan Bank A.Ş.	0	0	0	0	0	0	0	24.068	24.068
Citibank A.Ş.	0	0	0	0	0	0	0	8.725	8.725
Denizbank A.Ş.	16.417	0	0	0	0	0	16.417	157.686	174.103
Deutsche Bank A.Ş.	0	0	0	0	0	0	0	2.892	2.892
Habib Bank Limited	0	0	0	0	0	0	0	241	241
HSBC Bank A.Ş.	0	0	0	0	0	0	0	29.760	29.760
ICBC Turkey Bank A.Ş.	0	0	0	0	0	0	0	18.572	18.572
ING Bank A.Ş.	0	0	0	0	0	0	0	45.739	45.739
Intesa Sanpaolo S.p.A.	0	0	0	0	0	0	0	30.164	30.164
JPMorgan Chase Bank N.A.	0	0	0	0	0	0	0	0	0
MUFG Bank Turkey A.Ş.	0	0	0	0	0	0	0	15.353	15.353
Odea Bank A.Ş.	0	0	0	0	0	0	0	25.580	25.580
QNB Finansbank A.Ş.	0	0	0	0	0	0	0	203.775	203.775
Rabobank A.Ş.	0	0	0	0	0	0	0	1.404	1.404
Société Générale (SA)	0	0	0	0	0	0	0	0	0
Turkland Bank A.Ş.	0	0	0	0	0	0	0	1.861	1.861
Türkiye Garanti Bankası A.Ş.	0	0	0	0	0	0	0	408.783	408.783
Kalkınma ve Yatırım Bankaları	0	0	0	206	4.637	33.924	38.768	403.267	442.035
Aktif Yatırım Bankası A.Ş.	0	0	0	0	0	0	0	14.517	14.517
Bank of America Yatırım Bank A.Ş.	0	0	0	0	0	0	0	0	0
BankPozitif Kredi ve Kalkınma Bankası A.Ş.	0	0	0	0	0	0	0	803	803
D Yatırım Bankası A.Ş.	0	0	0	0	0	0	0	200	200
Diler Yatırım Bankası A.Ş.	0	0	0	0	0	0	0	104	104
Golden Global Yatırım Bankası A.Ş.	0	0	0	0	0	6	6	142	148
GSD Yatırım Bankası A.Ş.	0	0	0	0	0	0	0	780	780
İller Bankası A.Ş.	0	0	0	0	0	33.897	33.897	50	33.948
İstanbul Takas ve Saklama Bankası A.Ş.	0	0	0	0	0	0	0	574	574
Nurol Yatırım Bankası A.Ş.	0	0	0	0	0	0	0	3.116	3.116
Pasha Yatırım Bankası A.Ş.	0	0	0	0	0	0	0	2.171	2.171
Standard Chartered Yatırım Bankası Türk A	0	0	0	0	0	0	0	0	0
Türk Eximbank	0	0	0	206	3.342	0	3.548	284.017	287.565
Türkiye Kalkınma ve Yatırım Bankası A.Ş.	0	0	0	0	1.295	21	1.316	35.312	36.628
Türkiye Sınai Kalkınma Bankası A.Ş.	0	0	0	0	0	0	0	61.481	61.481

* Tablo bilgileri "Kredilerin İllere ve Bölgelere Göre Dağılımı" bilgilerinden yararlanılarak oluşturulmuştur.

Tablo 14 31.12.2021 İtibarıyla Gayrinakdi Krediler Hesabı İçinde Sektör Bazında Risk Yoğunlaşması**(Milyon TL)**

	Cari Dönem					
	TP	(%)	YP	(%)	Toplam	(%)
Tarım	3.623	0,8	6.304	0,6	9.927	0,6
Çiftçilik ve Hayvancılık	2.790	0,6	4.015	0,4	6.806	0,4
Ormancılık	630	0,1	530	0,0	1.160	0,1
Balıkçılık	202	0,0	1.759	0,2	1.961	0,1
Sanayi	120.475	25,6	557.588	51,1	678.063	43,5
Madencilik ve Taşocakçılığı	3.417	0,7	12.001	1,1	15.418	1,0
İmalat Sanayi	93.053	19,8	486.843	44,6	579.895	37,2
Elektrik, Gaz, Su	24.006	5,1	58.744	5,4	82.750	5,3
İnşaat	94.454	20,1	197.481	18,1	291.934	18,7
Hizmetler	240.292	51,2	305.097	28,0	545.389	35,0
Toptan ve Perakende Ticaret	107.744	22,9	114.763	10,5	222.507	14,3
Otel ve Lokanta Hizmetleri	4.432	0,9	18.401	1,7	22.833	1,5
Ulaştırma ve Haberleşme	21.000	4,5	76.418	7,0	97.418	6,2
Mali Kuruluşlar	83.503	17,8	67.701	6,2	151.204	9,7
Gayrimenkul ve Kiralama Hizmetleri	15.047	3,2	15.334	1,4	30.381	1,9
Serbest Meslek Hizmetleri	3.150	0,7	3.027	0,3	6.177	0,4
Eğitim Hizmetleri	821	0,2	651	0,1	1.472	0,1
Sağlık ve Sosyal Hizmetler	4.595	1,0	8.803	0,8	13.398	0,9
Diğer	10.856	2,3	24.135	2,2	34.991	2,2
Toplam	469.700	100,0	1.090.604	100,0	1.560.304	100,0

Tablo 15 31.12.2021 İtibarıyla Banka Grupları Bazında Sermaye Yapısı

(%)

	Halka Arz Edilen					Halka Arz Edilmeyen									
	Ödenmiş Sermaye	Öz-kaynak	Toplam Aktifler	Toplam Kredi	Toplam Mevduat	Yerleşik					Yerleşik Olmayan				
						Ödenmiş Sermaye	Öz-kaynak	Toplam Aktifler	Toplam Kredi	Toplam Mevduat	Ödenmiş Sermaye	Öz-kaynak	Toplam Aktifler	Toplam Kredi	Toplam Mevduat
Sektör Toplamı	10,6	22,5	20,6	19,9	21,4	61,8	55,2	58,7	59,8	56,8	27,6	22,3	20,7	20,2	21,8
Mevduat Bankaları	15,0	24,4	21,8	21,4	21,4	43,2	51,4	56,1	56,5	56,8	41,8	24,3	22,1	22,2	21,8
Kamusal Sermayeli Bankalar	6,4	9,9	11,7	12,0	11,5	93,6	90,1	88,3	88,0	88,5	0,0	0,0	0,0	0,0	0,0
Özel Sermayeli Bankalar	32,2	36,3	35,0	34,6	34,5	55,3	56,2	56,1	56,3	56,7	12,5	7,5	8,9	9,1	8,9
Tas.Mevd.Sig.Fon.Devr. Bankalar	0,0	0,0	0,0	0,0	0,0	100,0	100,0	100,0	100,0	100,0	0,0	0,0	0,0	0,0	0,0
Yabancı Sermayeli Bankalar	7,1	23,3	20,3	20,1	21,5	0,5	0,3	0,2	0,1	0,1	92,4	76,4	79,5	79,8	78,4
Kalkınma ve Yatırım Bankaları	2,7	4,4	5,6	5,8	-	95,1	92,0	92,0	93,5	-	2,2	3,6	2,4	0,7	-

Notlar:

1. **Halka Arz Edilen** : "Halka Arz Edilen" bölümün payı gösterilmektedir. Bu bölümde sahiplik dağılımı dikkate alınmamıştır.
2. "Özkaynak", "Toplam Aktifler", "Toplam Kredi" ve "Toplam Mevduat" dağılımları "Ödenmiş Sermaye" dağılımı baz alınarak hesaplanmıştır.
3. **Yerleşik** : Halka arz edilmeyen bölümdeki hissedarların Türkiye'de "yerleşik"lik payını göstermektedir.
4. **Yerleşik Olmayan** : Halka arz edilmeyen bölümdeki hissedarların Türkiye'de "yerleşik olmayan"larının payını göstermektedir.
5. Sektör Toplamı = Mevduat Bankaları + Kalkınma ve Yatırım Bankaları
6. Halka Arz Edilen + Yerleşik + Yerleşik Olmayan = 100.0

Tablo 16 31.12.2021 İtibarıyla Grup ve Sektör Payları
(%)

Banka	Grup Payları			Sektör Payları			Banka	Grup Payları			Sektör Payları		
	Toplam Aktifler	Toplam Krediler	Toplam Mevduat	Toplam Aktifler	Toplam Krediler	Toplam Mevduat		Toplam Aktifler	Toplam Krediler	Toplam Mevduat	Toplam Aktifler	Toplam Krediler	Toplam Mevduat
Mevduat Bankaları	100,0	100,0	100,0	92,8	90,9	100,0	Yabancı Sermayeli Bankalar	24,0	24,1	24,1	22,3	21,9	24,1
Kamusal Sermayeli Bankalar	41,6	43,1	43,2	38,6	39,1	43,2	Alternatifbank A.Ş.	0,6	0,6	0,6	0,6	0,6	0,6
Türkiye Cumhuriyeti Ziraat Bankası A.Ş.	17,4	17,5	18,9	16,1	15,9	18,9	Arap Türk Bankası A.Ş.	0,1	0,1	0,1	0,1	0,1	0,1
Türkiye Halk Bankası A.Ş.	11,4	12,2	12,5	10,6	11,1	12,5	Bank Mellat	0,0	0,0	0,0	0,0	0,0	0,0
Türkiye Vakıflar Bankası T.A.O.	12,8	13,3	11,8	11,9	12,1	11,8	Bank of China Turkey A.Ş.	0,0	0,0	0,0	0,0	0,0	0,0
Özel Sermayeli Bankalar	34,3	32,8	32,7	31,8	29,8	32,7	Burgan Bank A.Ş.	0,5	0,6	0,5	0,4	0,5	0,5
Akbank T.A.Ş.	9,0	8,0	8,2	8,4	7,2	8,2	Citibank A.Ş.	0,3	0,2	0,4	0,3	0,2	0,4
Anadolubank A.Ş.	0,4	0,4	0,5	0,4	0,4	0,5	Denizbank A.Ş.	3,9	4,3	3,7	3,6	3,9	3,7
Fibabanka A.Ş.	0,6	0,5	0,6	0,5	0,5	0,6	Deutsche Bank A.Ş.	0,1	0,1	0,0	0,1	0,1	0,0
Şekerbank T.A.Ş.	0,6	0,7	0,8	0,6	0,6	0,8	Habib Bank Limited	0,0	0,0	0,0	0,0	0,0	0,0
Turkish Bank A.Ş.	0,0	0,0	0,0	0,0	0,0	0,0	HSBC Bank A.Ş.	1,0	0,7	1,2	0,9	0,6	1,2
Türk Ekonomi Bankası A.Ş.	2,5	2,4	2,6	2,3	2,2	2,6	ICBC Turkey Bank A.Ş.	0,5	0,4	0,3	0,5	0,4	0,3
Türkiye İş Bankası A.Ş.	11,8	11,6	11,9	10,9	10,5	11,9	ING Bank A.Ş.	1,0	1,1	1,1	1,0	1,0	1,1
Yapı ve Kredi Bankası A.Ş.	9,4	9,2	8,0	8,7	8,3	8,0	Intesa Sanpaolo S.p.A.	0,4	0,7	0,4	0,4	0,6	0,4
Tasarruf Mevduatı Sig. Fon. Devr. B.	0,1	0,1	0,0	0,1	0,1	0,0	JPMorgan Chase Bank N.A.	0,0	0,0	0,0	0,0	0,0	0,0
Adabank A.Ş.	0,0	0,0	0,0	0,0	0,0	0,0	MUFG Bank Turkey A.Ş.	0,3	0,3	0,2	0,3	0,3	0,2
Birleşik Fon Bankası A.Ş.	0,1	0,1	0,0	0,1	0,1	0,0	Odea Bank A.Ş.	0,7	0,6	0,8	0,7	0,6	0,8
							QNB Finansbank A.Ş.	4,7	4,8	4,5	4,4	4,4	4,5
							Rabobank A.Ş.	0,0	0,0	0,0	0,0	0,0	0,0
							Société Générale (SA)	0,0	0,0	0,0	0,0	0,0	0,0
							Turkland Bank A.Ş.	0,1	0,1	0,1	0,1	0,1	0,1
							Türkiye Garanti Bankası A.Ş.	9,6	9,6	10,2	8,9	8,7	10,2
							Kalkınma ve Yatırım Bankaları	100,0	100,0	-	7,2	9,1	-
							Aktif Yatırım Bankası A.Ş.	5,6	3,4	-	0,4	0,3	-
							Bank of America Yatırım Bank A.Ş.	0,5	0,0	-	0,0	0,0	-
							BankPozitif Kredi ve Kalkınma Bankası A.Ş.	0,2	0,2	-	0,0	0,0	-
							D Yatırım Bankası A.Ş.	0,1	0,0	-	0,0	0,0	-
							Diler Yatırım Bankası A.Ş.	0,0	0,0	-	0,0	0,0	-
							Golden Global Yatırım Bankası A.Ş.	0,1	0,0	-	0,0	0,0	-
							GSD Yatırım Bankası A.Ş.	0,1	0,2	-	0,0	0,0	-
							İller Bankası A.Ş.	10,2	7,6	-	0,7	0,7	-
							İstanbul Takas ve Saklama Bankası A.Ş.	7,3	0,1	-	0,5	0,0	-
							Nurol Yatırım Bankası A.Ş.	1,1	0,7	-	0,1	0,1	-
							Pasha Yatırım Bankası A.Ş.	0,6	0,5	-	0,0	0,0	-
							Standard Chartered Yatırım Bankası Türk A.Ş.	0,0	0,0	-	0,0	0,0	-
							Türk Eximbank	52,5	64,6	-	3,8	5,9	-
							Türkiye Kalkınma ve Yatırım Bankası A.Ş.	7,9	8,4	-	0,6	0,8	-
							Türkiye Sınai Kalkınma Bankası A.Ş.	13,7	14,2	-	1,0	1,3	-

Tablo 17 31.12.2021 İtibarıyla Eğitim Durumuna Göre Bankalarda Çalışanlar

Banka	İlk Öğretim Kurumlarını Bitirmiş Olanlar (İlkokul ve Ortaokul)			Orta Öğretim Kurumlarını Bitirmiş Olanlar (Lise ve Dengi Okullar)			Yüksek Öğretim Kurumlarını Bitirmiş Olanlar			Yüksek Lisans ve Doktora Yapmış Olanlar			Toplam		
	Erkek	Kadın	Toplam	Erkek	Kadın	Toplam	Erkek	Kadın	Toplam	Erkek	Kadın	Toplam	Erkek	Kadın	Toplam
Sektör Toplamı	589	277	866	15.828	6.858	22.686	66.840	77.747	144.587	8.663	8.446	17.109	91.920	93.328	185.248
Mevduat Bankaları	488	259	747	15.513	6.782	22.295	64.704	76.428	141.132	7.677	7.830	15.507	88.382	91.299	179.681
Kamu Sermayeli Bankalar	134	1	135	5.734	1.217	6.951	25.945	22.720	48.665	3.172	2.951	6.123	34.985	26.889	61.874
Türkiye Cumhuriyeti Ziraat Bankası A.Ş.	60	0	60	3.149	402	3.551	10.860	7.833	18.693	1.260	1.043	2.303	15.329	9.278	24.607
Türkiye Halk Bankası A.Ş.	32	0	32	2.046	467	2.513	8.361	7.914	16.275	840	679	1.519	11.279	9.060	20.339
Türkiye Vakıflar Bankası T.A.O.	42	1	43	539	348	887	6.724	6.973	13.697	1.072	1.229	2.301	8.377	8.551	16.928
Özel Sermayeli Bankalar	116	7	123	4.414	2.146	6.560	23.399	30.904	54.303	2.463	2.684	5.147	30.392	35.741	66.133
Akbank T.A.Ş.	18	0	18	323	96	419	4.769	5.605	10.374	658	715	1.373	5.768	6.416	12.184
Anadolubank A.Ş.	12	0	12	212	39	251	632	613	1.245	77	70	147	933	722	1.655
Fibabanka A.Ş.	8	1	9	139	58	197	644	701	1.345	112	103	215	903	863	1.766
Şekerbank T.A.Ş.	7	1	8	137	80	217	1.498	1.655	3.153	92	84	176	1.734	1.820	3.554
Turkish Bank A.Ş.	4	0	4	16	11	27	45	57	102	9	6	15	74	74	148
Türk Ekonomi Bankası A.Ş.	12	1	13	644	312	956	2.885	4.008	6.893	348	362	710	3.889	4.683	8.572
Türkiye İş Bankası A.Ş.	43	1	44	2.280	1.019	3.299	8.445	9.893	18.338	528	593	1.121	11.296	11.506	22.802
Yapı ve Kredi Bankası A.Ş.	12	3	15	663	531	1.194	4.481	8.372	12.853	639	751	1.390	5.795	9.657	15.452
Tasarruf Mevduatı Sig. Fon. Dev. Ban.	9	2	11	71	11	82	62	79	141	9	11	20	151	103	254
Adabank A.Ş.	1	0	1	2	2	4	9	10	19	0	1	1	12	13	25
Birleşik Fon Bankası A.Ş.	8	2	10	69	9	78	53	69	122	9	10	19	139	90	229

Banka	İlk Öğretim Kurumlarını Bitirmiş Olanlar (İlkokul ve Ortaokul)			Orta Öğretim Kurumlarını Bitirmiş Olanlar (Lise ve Dengi Okullar)			Yüksek Öğretim Kurumlarını Bitirmiş Olanlar			Yüksek Lisans ve Doktora Yapmış Olanlar			Toplam		
	Erkek	Kadın	Toplam	Erkek	Kadın	Toplam	Erkek	Kadın	Toplam	Erkek	Kadın	Toplam	Erkek	Kadın	Toplam
Yabancı Sermayeli Bankalar	229	249	478	5.294	3.408	8.702	15.298	22.725	38.023	2.033	2.184	4.217	22.854	28.566	51.420
Alternatifbank A.Ş.	10	1	11	51	38	89	297	351	648	70	67	137	428	457	885
Arap Türk Bankası A.Ş.	10	1	11	49	10	59	89	78	167	27	20	47	175	109	284
Bank Mellat	3	0	3	7	1	8	24	4	28	3	1	4	37	6	43
Bank of China Turkey A.Ş.	0	0	0	0	0	0	14	12	26	12	4	16	26	16	42
Burgan Bank A.Ş.	2	0	2	48	34	82	312	421	733	63	48	111	425	503	928
Citibank A.Ş.	0	0	0	28	8	36	128	145	273	35	43	78	191	196	387
Denizbank A.Ş.	126	239	365	2.225	2.330	4.555	2.948	3.692	6.640	244	268	512	5.543	6.529	12.072
Deutsche Bank A.Ş.	1	0	1	4	1	5	33	49	82	13	13	26	51	63	114
Habib Bank Limited	1	0	1	3	0	3	10	10	20	1	0	1	15	10	25
HSBC Bank A.Ş.	5	0	5	108	67	175	499	1.039	1.538	79	76	155	691	1.182	1.873
ICBC Turkey Bank A.Ş.	5	0	5	52	16	68	250	316	566	45	45	90	352	377	729
ING Bank A.Ş.	8	0	8	148	65	213	1.003	1.536	2.539	168	166	334	1.327	1.767	3.094
Intesa Sanpaolo S.p.A.	0	0	0	1	0	1	8	11	19	7	6	13	16	17	33
JPMorgan Chase Bank N.A.	4	1	5	0	2	2	18	18	36	8	8	16	30	29	59
MUFG Bank Turkey A.Ş.	0	0	0	2	0	2	22	32	54	13	9	22	37	41	78
Odea Bank A.Ş.	3	0	3	32	5	37	348	549	897	93	81	174	476	635	1.111
QNB Finansbank A.Ş.	34	4	38	1.079	475	1.554	3.231	5.298	8.529	377	446	823	4.721	6.223	10.944
Rabobank A.Ş.	0	0	0	1	0	1	9	4	13	11	7	18	21	11	32
Société Générale (SA)	3	0	3	2	3	5	10	10	20	5	1	6	20	14	34
Turkland Bank A.Ş.	1	0	1	37	11	48	98	110	208	23	19	42	159	140	299
Türkiye Garanti Bankası A.Ş.	13	3	16	1.417	342	1.759	5.947	9.040	14.987	736	856	1.592	8.113	10.241	18.354
Kalkınma ve Yatırım Bankaları	101	18	119	315	76	391	2.136	1.319	3.455	986	616	1.602	3.538	2.029	5.567
Aktif Yatırım Bankası A.Ş.	1	0	1	58	16	74	336	271	607	66	47	113	461	334	795
Bank of America Yatırım Bank A.Ş.	0	0	0	0	0	0	12	12	24	8	6	14	20	18	38
BankPozitif Kredi ve Kalkınma Bankası A.Ş.	1	0	1	3	2	5	21	19	40	5	1	6	30	22	52
D Yatırım Bankası A.Ş.	1	0	1	0	0	0	11	10	21	8	10	18	20	20	40
Diler Yatırım Bankası A.Ş.	0	0	0	1	0	1	4	10	14	2	1	3	7	11	18
Golden Global Yatırım Bankası A.Ş.	0	0	0	2	0	2	14	8	22	11	8	19	27	16	43
GSD Yatırım Bankası A.Ş.	0	0	0	2	0	2	21	13	34	3	1	4	26	14	40
İller Bankası A.Ş.	63	5	68	162	31	193	1.145	502	1.647	462	268	730	1.832	806	2.638
İstanbul Takas ve Saklama Bankası A.Ş.	3	2	5	11	2	13	112	92	204	50	25	75	176	121	297
Nurul Yatırım Bankası A.Ş.	1	2	3	6	1	7	29	28	57	4	3	7	40	34	74
Pasha Yatırım Bankası A.Ş.	0	0	0	1	2	3	20	20	40	9	8	17	30	30	60
Standard Chartered Yatırım Bankası Türk A.Ş.	2	2	4	2	3	5	4	7	11	6	6	12	14	18	32
Türk Eximbank	14	4	18	35	11	46	184	96	280	242	148	390	475	259	734
Türkiye Kalkınma ve Yatırım Bankası A.Ş.	8	1	9	14	2	16	109	93	202	45	26	71	176	122	298
Türkiye Sınai Kalkınma Bankası A.Ş.	7	2	9	18	319 6	24	114	138	252	65	58	123	204	204	408

Tablo 18 31.12.2021 İtibarıyla Banka Çalışanlarının İllere Göre Dağılımı

Bölgeler ve İller*	Çalışan Sayısı	Bölgeler ve İller*	Çalışan Sayısı	Bölgeler ve İller*	Çalışan Sayısı
İstanbul	81.852	Akdeniz	15.241	Kuzeydoğu Anadolu	2.797
Batı Marmara	5.599	Adana	3.484	Ağrı	257
Balıkesir	1.835	Antalya	5.257	Ardahan	135
Çanakkale	877	Burdur	358	Bayburt	79
Edirne	739	Hatay (Antakya)	1.510	Erzincan	260
Kırklareli	568	Isparta	596	Erzurum	1.618
Tekirdağ	1.580	İçel (Mersin)	2.265	İğdır	172
Ege	19.316	Kahramanmaraş	1.384	Kars	276
Afyonkarahisar	899	Osmaniye	387	Ortadoğu Anadolu	2.942
Aydın	1.789	Orta Anadolu	5.005	Bingöl	159
Denizli	1.858	Aksaray	370	Bitlis	206
İzmir	9.918	Kayseri	2.025	Elazığ	645
Kütahya	542	Kırıkkale	303	Hakkari	140
Manisa	1.746	Kırşehir	295	Malatya	789
Muğla	2.063	Nevşehir	372	Muş	186
Uşak	501	Niğde	311	Tunceli	122
Doğu Marmara	15.319	Sivas	839	Van	695
Bilecik	286	Yozgat	490	Güneydoğu Anadolu	6.395
Bolu	426	Batı Anadolu	19.477	Adıyaman	418
Bursa	4.813	Ankara	16.483	Batman	309
Düzce	411	Karaman	274	Diyarbakır	1.467
Eskişehir	1.681	Konya	2.720	Gaziantep	2.290
Kocaeli (İzmit)	6.176	Batı Karadeniz	6.776	Kilis	88
Sakarya (Adapazarı)	1.209	Amasya	435	Mardin	481
Yalova	317	Bartın	222	Siirt	165
Doğu Karadeniz	3.786	Çankırı	257	Şanlıurfa	949
Artvin	316	Çorum	728	Şırnak	228
Giresun	574	Karabük	327	Kıbrıs	476
Gümüşhane	152	Kastamonu	575	Yabancı Ülkeler	267
Ordu	807	Samsun	2.523		
Rize	457	Sinop	297		
Trabzon	1.480	Tokat	615		
		Zonguldak	797	Toplam	185.248

* Bu tabloda 22.9.2002 tarih ve 24884 sayılı Resmi Gazete'de yayınlanan 2002/4720 sayılı Bakanlar Kurulu Kararı'ndaki İstatistikî Bölge Birimleri sınıflandırılması kullanılmıştır.

Tablo 19 31.12.2021 İtibarıyla ATM, POS ve Üye İşyeri Sayılarının İllere ve Bölgelere Göre Dağılımı

Bölgeler ve İller*	ATM Sayısı	POS Sayısı	Üye İşyeri Sayısı	Bölgeler ve İller*	ATM Sayısı	POS Sayısı	Üye İşyeri Sayısı	Bölgeler ve İller*	ATM Sayısı	POS Sayısı	Üye İşyeri Sayısı
İstanbul	11.561	2.078.544	2.069.772	Akdeniz	5.474	335.159	373.625	Kuzeydoğu Anadolu	770	37.685	46.987
Batı Marmara	2.473	115.745	145.381	Adana	1.006	70.052	75.178	Ağrı	101	5.636	6.894
Balıkesir	809	38.809	50.920	Antalya	2.095	125.645	134.884	Ardahan	42	1.587	2.363
Çanakkale	380	20.036	25.434	Burdur	144	7.441	10.118	Bayburt	27	1.656	2.109
Edirne	334	13.603	16.441	Hatay (Antakya)	574	35.226	41.021	Erzurum	317	15.831	19.435
Kırklareli	262	10.952	13.712	Isparta	264	11.764	15.129	İğdır	55	3.042	3.722
Tekirdağ	688	32.345	38.874	İçel (Mersin)	844	53.743	60.651	Kars	109	4.504	5.852
Ege	7.154	458.725	540.950	Kahramanmaraş	369	19.977	23.557	Ortadoğu Anadolu	1.161	66.385	75.917
Afyonkarahisar	339	18.343	22.051	Osmaniye	178	11.311	13.087	Bingöl	77	3.748	4.710
Aydın	773	39.084	48.248	Orta Anadolu	1.786	108.321	127.383	Bitlis	81	4.301	5.294
Denizli	554	34.680	43.150	Aksaray	144	9.438	11.454	Elazığ	214	13.261	15.430
İzmir	3.128	252.000	289.326	Kayseri	680	41.663	48.009	Hakkari	76	3.706	4.053
Kütahya	261	14.607	17.951	Kırıkkale	136	7.370	8.118	Malatya	313	17.736	20.381
Manisa	748	36.851	44.814	Kırşehir	102	5.499	7.096	Muş	77	4.271	5.347
Muğla	1.161	52.185	62.571	Nevşehir	171	10.701	12.612	Tunceli	45	1.801	2.265
Uşak	190	10.975	12.839	Niğde	123	8.413	9.679	Van	278	17.561	18.437
Doğu Marmara	5.088	309.661	364.010	Sivas	274	15.839	18.316	Güneydoğu Anadolu	2.155	138.141	152.859
Bilecik	129	5.607	7.333	Yozgat	156	9.398	12.099	Adıyaman	168	11.171	12.700
Bolu	191	9.360	11.679	Batı Anadolu	4.946	386.688	476.433	Batman	122	9.132	9.551
Bursa	1.882	97.714	115.597	Ankara	4.031	311.393	390.234	Diyarbakır	411	25.476	27.361
Düzce	199	10.815	13.358	Karaman	102	6.734	8.310	Gaziantep	684	45.315	49.839
Eskişehir	623	25.755	30.401	Konya	813	68.561	77.889	Kilis	45	2.059	2.450
Kocaeli (İzmit)	1.303	122.604	140.385	Batı Karadeniz	2.263	124.872	154.247	Mardin	176	13.273	14.598
Sakarya (Adapazarı)	566	29.691	35.511	Amasya	168	10.680	12.459	Siirt	79	4.344	7.696
Yalova	195	8.115	9.746	Bartın	102	5.411	7.235	Şanlıurfa	382	21.612	21.136
Doğu Karadeniz	1.383	77.688	98.338	Çankırı	96	4.358	5.333	Şırnak	88	5.759	7.528
Artvin	131	5.211	7.553	Çorum	245	14.516	18.060	Kıbrıs	266	15.570	12.351
Giresun	225	12.033	16.137	Karabük	155	6.375	8.155	Yabancı Ülkeler	21	317	233
Gümüşhane	60	2.838	3.801	Kastamonu	187	9.859	12.694				
Ordu	312	18.870	23.601	Samsun	662	38.532	47.016				
Rize	218	10.485	13.332	Sinop	100	5.595	6.683				
Trabzon	437	28.251	33.914	Tokat	240	14.881	18.152				
				Zonguldak	308	14.665	18.460	Toplam	46.501	4.253.501	4.638.486

* Bu tabloda 22.9.2002 tarih ve 24884 sayılı Resmi Gazete'de yayınlanan 2002/4720 sayılı Bakanlar Kurulu Kararı'ndaki İstatistikî Bölge Birimleri sınıflandırılması kullanılmıştır.

Tablo 20 31.12.2021 İtibarıyla Türk Bankalarının Yurtdışındaki Mali İştirakleri ve Bağlı Ortaklıkları

Banka	Faaliyet Alanı	Kuruluş Tarihi	İştirak Tarihi	Yönetim Kurulu Başkanı	Genel Müdür	Adres	Telefon	Faks
Akbank T.A.Ş.								
Akbank AG (BO)	Bankacılık	2006	2006	S.Hakan Binbaşgil	-	Alfred-Herrhausen-Allee 3-5, 65760 Eschbor Germany	49-69-29717100	49-69-29717104
Aktif Yatırım Bankası A.Ş.								
Euroasian Leasing Company	Leasing	2012	2014	Khaled Mohammed Al Aboodi	Airat Ganiev	Vishnevsky Street 26, Office 201 Kazan Tataristan	7843-5265477	7843-5265483
Kazakhstan İjara Company	Leasing	2012	2012	Khaled Mohammed Al Aboodi	Yusuf Karşı	Office 63, 51/78 Kabanbay Batyr Kaldayakov Street Almaty Kazakhstan	7-727-2281818	7-727-2281818
Anadolubank A.Ş.								
Anadolubank Nederland B.V. (BO)	Bankacılık	2006	2007	Bert Smith	Özgür Sakızlıoğlu	De Boelelaan 7 1083 HJ Amsterdam, The Netherlands	31-20-5171900	31-20-5171909 - 1911
Denizbank A.Ş.								
CJSC Deniz Bank Moscow (BO)	Bankacılık	1998	2003	Hakan Ateş	Oğuz Yalçın	2nd Zvenigorodskaya Str. No 13/42 6th Floor 123022 Moscow Russian Federation	7-495-7251020	7-495-7251025
Denizbank AG (BO)	Bankacılık	1996	2002	Hakan Ateş	Wouter Van Roste	Thomas Klestil Platz 1 A 1030 Vienna Austria	43-1-5051052020	43-1-5051052029
Euro Deniz International Banking Unit Ltd. (BO)	Bankacılık	1996	2002	Derya Kumru	Serhat Yenilmez	14. Şerif Arzık Sok. Lefkoşa K.K.T.C.	392-2283153	392-2272542
ING Bank A.Ş.								
ING European Financial Services Plc. (BO)	Finans	1994	1994	John T. Mc Carthy	Süheyla De Roiste	Block 4, Dundrum Town Centre Sandymore Road, Dundrum, Dublin 16 Ireland	353-1-6384083	353-1-6384080

Banka	Faaliyet Alanı	Kuruluş Tarihi	İştirak Tarihi	Yönetim Kurulu Başkanı	Genel Müdür	Adres	Telefon	Faks
Şekerbank T.A.Ş.								
Şekerbank International Banking Unit Ltd. (BO)	Bankacılık	1994	1994	Hasan Basri Gökten	Ayhan Akgönül	Muhtar Yusuf Galleria F Blok Kat 3 Atatürk Cad. Lefkoşa K.K.T.C.	392-2280677	392-2280670
Şekerbank Kıbrıs Ltd. (BO)	Bankacılık	1996	1996	Hasan Basri Gökten	Serhan Tuğyan	Muhtar Yusuf Galleria F Blok Kat 2 Atatürk Cad. Lefkoşa K.K.T.C.	392-2280677	392-2280670
T.C. Ziraat Bankası A.Ş.								
Azer Türk Bank ASC	Bankacılık	1995	1995	Famil Ismailov	Orkhan Huseynov	C.Memmedkuluzade Küc.85 192/193 Baku Azerbaijan Republic	994-12-4041445-49-51-54	994-12-5991008
JSC Ziraat Bank Georgia (BO)	Bankacılık	2017	2017	Mehmet Dönmez	Ömer Aydın	Sanapiro Street No 6 PO Box 0105 Tbilisi Georgia	995-322-943704	-
Kazakhstan Ziraat International Bank (BO)	Bankacılık	1993	1993	Recep Türk	Canan Toraman	Klockhov Street No 132 050057 Almaty Kazakhstan	7-727-2444000	7-727-2506082
Turkmen Turkish Joint Stock Commercial Bank	Bankacılık	1993	1993	Sahımurat Aganiyazov	Mustafa Sarıkuş	Mahdumguly Avenue 111/2 74400 Ashgabat Turkmenistan	993-12-938359	993-12-938347
ZiraatBank BH D.D.(BO)	Bankacılık	1996	1996	Mehmet Şükrü Taşcı	Bülent Suer	Ul. Zmaja od Bosne 47C 71000 Sarajevo Bosnia and Herzegovina	387-33-955075	387-33-525707
Ziraat Bank Azerbaycan ASC (BO)	Bankacılık	2014	2014	İlker Met	Selçuk Demir	Yasamal Royonu, Hasan Bey Zerdabi 191 AZ1122 Baku Azerbaijan Republic	994-12-5055616	-
Ziraat Bank International AG (BO)	Bankacılık	2001	2001	Yüksel Cesur	Mustafa Behçet Vargören Ali Kıvanç Ünal	Myliusstrasse 14 60323 Frankfurt Am Main Germany	49-69-298050	49-69-280122
Ziraat Bank Montenegro AD (BO)	Bankacılık	2015	2015	Mehmet Afşin Köse	Fatih Yılmaz	Ulica Slobode 84, 81000 Podgorica Montenegro	382-20442200	-
Ziraat Bank (Moscow) JSC (BO)	Bankacılık	1993	1993	Alparslan Çakar	Nurullah Bakır	Mosalarko Plaza One Marksistkaya 109147 Moscow Russian Federation	7-495-2326737	7-495-2326736
Ziraat Bank Uzbekistan JSC (BO)	Bankacılık	1993	1993	Yasin Öztürk	Zafer Canpolat	Bunyodkor Kochası No 15ABV 100043 Tashkent Uzbekistan	998-78-1475500	-

Banka	Faaliyet Alanı	Kuruluş Tarihi	İştirak Tarihi	Yönetim Kurulu Başkanı	Genel Müdür	Adres	Telefon	Faks
Türkiye Garanti Bankası A.Ş.								
G Netherlands BV (BO)	Mali Kuruluş	2007	2010	Recep Baştuğ	Suat Erhan Zeyneloğlu	Keizersgracht 569, 1017 DR Amsterdam The Netherlands	31-20-5539700	-
Garanti Bank International N.V. (BO)	Bankacılık	1990	1990	Recep Baştuğ	Suat Erhan Zeyneloğlu	Keizersgracht 569 - 575 1017 DR Amsterdam The Netherlands	31-20-5539700	-
Garanti Holding B.V. (BO)	Mali Kuruluş	2007	2010	Recep Baştuğ	-	Keizersgracht 569 1017 DR Amsterdam The Netherlands	31-20-5539700	-
Garanti Bank SA (BO)	Bankacılık	2009	2010	Recep Baştuğ	Mustafa Tiftikçioğlu	Fabrica De Glucoza Street, No 5, Novopark 3 Buss.Cent. F Build., Floor 5-6, Distict 2, Bucharest, 020331, Romania	40-21-2089260	40-21-2089286
Motoractive IFN SA (BO)	Leasing	1998	2010	Mustafa Tiftikçioğlu	Okan Murat Yurtsever	Fabrica De Glucoza Street, No 5, Novopark 3 Buss.Cent. F Build., Floor 4, Distict 2, Bucharest, 020331, Romania	40-21-3878700	40-21-3878001
Ralfi IFN SA (BO)	Tüketici Finansmanı	1997	2010	Mustafa Tiftikçioğlu	Tolga Banyocu	Fabrica De Glucoza Street, No 5, Novopark 3 Buss.Cent. F Build., Floor 4, Distict 2, Bucharest, 020331, Romania	40-21-3878000	40-21-3878001
Türkiye Halk Bankası A.Ş.								
Demir - Halk Bank (Nederland) N.V.	Bankacılık	1992	1992	Frederik-Jan Umbgrove	Okan Balköse	Weena 780, 3014 DA Rotterdam, The Netherlands	31-10-4369151	31-10-4369252
Halk Banka A.D. Skopje (BO)	Bankacılık	1993	2011	Osman Arslan	Bilal Sucubaşı	Sv. Kiril i Metodij Blvd. No. 54, BB 1000 Skopje Macedonia	389-02-3240 800	-
Halkbank A.D. Beograd (BO)	Bankacılık	1956	2015	Osman Arslan	Kenan Bozkurt	Bulevar Milutina Milankovica 9e Belgrade Serbia	381-011-2041800	-
Türkiye İş Bankası A.Ş.								
Isbank AG (BO)	Bankacılık	1992	1992	Gamze Yalçın	Ünal Tolga Esgin	İşbank AG, Zeil 123, 60313 Frankfurt Main Frankfurt Germany	49-69-29901199	49-69-29901116
JSC Isbank (BO)	Bankacılık	1994	2011	Ozan Gürsoy	Recep Haki	13D Nametkina Str. 117420 Moscow Russian Federation	7-495-2321234 7-495-9611177	7-495-2322871
JSC Isbank Georgia (BO)	Bankacılık	2015	2015	Ozan Gürsoy	Ozan Gür	I. Chavchavadzeave. No. 72a, 10th Floor 0162 Vake Plaza Business Centre Tbilisi	995-32-2442244	995-32-2310516

Banka	Faaliyet Alanı	Kuruluş Tarihi	İştirak Tarihi	Yönetim Kurulu Başkanı	Genel Müdür	Adres	Telefon	Faks
Türkiye Vakıflar Bankası T.A.O.								
Kıbrıs Vakıflar Bankası Ltd.	Bankacılık	1982	1989	Ercan İbrahimoglu	M. Cengiz Erçağ	66 Atatürk Cad. PO.Box. 212 Lefkoşa K.K.T.C.	392-6006020	392-2275169
Vakıfbank International A.G.(BO)	Bankacılık	1999	1999	Ferkan Merdan	Ahmet Vural Bıyık	Prinz Eugen Strasse 8-10 1040 Wien Austria	43-1-5123520	43-1-5123520399
Yapı ve Kredi Bankası A.Ş.								
Banque De Commerce Et De Placements S.A.	Bankacılık	1905	1996	Alain Bruno Levy	Naci Sığın	1, Rue De la Fontain, PO Box 3069 1211 Geneva 3 Switzerland	41-22-9091919	41-22-9091900
Stichting Custody Services YKB (BO)	Saklama Hizmetleri	2001	2001	-	-	Rembrandt Tower Amstelplein 1 1096 HA Amsterdam, The Netherlands	31-20-3445555	31-20-6631331
Yapı Kredi Bank Azerbaycan Closed Joint Stock Company (BO)	Bankacılık	1998	1998	Gökhan Erün	Cenk Yüksel	Yasamal District Cafer Cabbarlı Str. 32/12 AZ 1085 Baku Azerbaijan Republic	99-412-4977795	99-412-4970276
Yapı Kredi Bank Malta Ltd.(BO)	Bankacılık	2014	2014	-	Rinaldo Minuti	Aragon House Business Centre, Fifth Floor, Dragonara Road, St. Julian's STJ 3140 Malta	356-224 77 222	356-2137 4560
Yapı Kredi Bank Nederland N.V. (BO)	Bankacılık	2001	2001	Gökhan Erün	Gül Pınar Salcı	Rembrandt Tower Amstelplein 1, 1096 HA Amsterdam, The Netherlands	31-20-3445555	31-20-6631331
Yapı Kredi Holding B.V. (BO)	Finans	1999	1999	Gökhan Erün	-	Rembrandt Tower Amstelplein 1, 1096 HA Amsterdam, The Netherlands	31-20-3445555	31-20-6631331

(BO) : Bağılı Ortaklık

Tablo 21 31.12.2021 İtibarıyla Yurtdışındaki Şubeler ve Temsilcilikler

Ülke	Şehir	Banka	Adres	Telefon	Faks
A.B.D.	New York	Türkiye Vakıflar Bankası Şubesi	1177 Avenue of the Americas, 36th Floor, New York N.Y.10036 U.S.A.	1-212-6219400	1-212-7078745
Almanya	Düsseldorf	Türkiye Garanti Bankası Temsilciliği	Heinrich-Heine Allee 1 40213 Düsseldorf Germany	49-211-86222301	49-211-86222350
Bahreyn Krallığı	Manama	Denizbank Şubesi	Al Jasrah Tower 6th Floor Office No 62/63 P.O.Box 10357 Diplomatic Area Manama Bahrain	973-17-541137	973-17-541139
		QNB Finansbank Şubesi	Flat 51, Build., 150. Road 383 Block 315, P.O. Box 2435 Manama Bahrain	973-17-211322	973-17-211339
		Türkiye Halk Bankası Şubesi	Almoayyed Tower, 33rd Floor, Suite 3302, Al Seef District, P.O. Box 11378 Manama Bahrain	973-17-537711	973-17-535463
		T.C.Ziraat Bankası Şubesi	Bahrain Financial Center, Harbour Towers-East, 5th Floor, Unit 509, Manama Bahrain	973-32087607	973-17650718
		Türkiye İş Bankası Şubesi	Al Jasrah Tower 8th Floor Building 95 Road 1702 Block 317 Diplomatic Area Manama Bahrain	973-17-549222	973-17-549218
		Türkiye Vakıflar Bankası Şubesi	1704 Road, Al Rossais Tower, 10th Floor, Off. Nr. 102-103, PO. Box 10242 Diplomatic Area Manama Bahrain	973-17-538662	973-17-0514496
		Yapı ve Kredi Bankası Şubesi	Wind Tower 10th Floor, Suite 101, Building No 403, Road No 1705, Block No 317 Diplomatic Area Manama Bahrain	973-17-541055	973-17-541056
Bulgaristan	Burgaz	T.C.Ziraat Bankası Şubesi	Graf Ignatiev Str. No 15, 8000 Burgas Bulgaria	359-56-700279	-
	Filibe	T.C.Ziraat Bankası Şubesi	4 Tsabribrod 4000 Plovdiv Bulgaria	359-32-511921-24	359-32-511925
	Kırcaali	T.C.Ziraat Bankası Şubesi	2A Bulair Str. Kardzhali 6600 Bulgaria	359-361-54650-58	359-361-54659
	Sofya	T.C.Ziraat Bankası Şubesi	Todor Alexandrov Blvd. Tzar Samuil Str. No 87 1000 Sofia Bulgaria	359-2-4001716	359-2-9802113
	Varna	T.C.Ziraat Bankası Şubesi	24 Slivnitza Str. Varna Bulgaria	359-52-912500	359-52-912505
Çin Halk Cumhuriyeti	Şangay	Türkiye Garanti Bankası Temsilciliği	Pudong Ave. Marine Tower No 1, Room 1304 200120 Shanghai, People Republic of China	86-21-58797900 86-21-58794155	86-21-58793896
		Türkiye İş Bankası Temsilciliği	4407 Jin Mao Tower 88 Century Boulevard 200121, Pudong New Area, Shanghai, People Republic of China	86-21-50470882	86-21-50470885
Irak	Bağdat	T.C.Ziraat Bankası Şubesi	301st District, 1st Street, No 19 Weziriyeh Area Baghdad Iraq	964-790-4181390	-
		Türkiye İş Bankası Şubesi	Waziriyah Area District 301 Street 4, No 7 Baghdad Iraq	964-770-9194450	-
	Erbil	T.C.Ziraat Bankası Şubesi	Royal Mall 60.Mt Street Ground Floor 44001 Erbil Iraq	964-750-7540888	964-662-6 49968
		Türkiye İş Bankası Şubesi	Gulan Street UB Holding Plaza Bakhtiyary 48640 Erbil Iraq	964-75-1550310	964-75-3160377
		Türkiye Vakıflar Bankası Şubesi	Gulan Street Star Tower, Erbil Iraq	964-66-2246237	-
İngiltere	Londra	T.C.Ziraat Bankası Şubesi	45-47 Cornhill, London, EC3V 3PD England	44-20-76004985	44-20-76004987
		Türkiye Halk Bankası Temsilciliği	48 Dover Street, Floor 1, London, W1S 4FF England	44-20-71514132-33	44-20-71514131
		Türkiye İş Bankası Şubesi	8 Princes Street London EC2R 8HL England	44-20-73971400	44-20-7266135
		Türkiye İş Bankası Şubesi	8 Princes Street London EC2R 8HL England	44-20-73971440	44-20-78870636

Ülke	Şehir	Banka	Adres	Telefon	Faks
İran		Türkiye Halk Bankası Temsilciliği	District 22 Kharazi Gharb Highway, Nahavand Street, Kuche Keyhan, Rose Mall Business Center North Tower, 6th Floor No. 606 Postal Code 1498711339 Tehran Iran	216-503 59 87	-
Katar	Doha	Türkiye Vakıflar Bankası Şubesi	Zone 60, Street 810, Tornado Tower Building No.17 Office 2801 28th Floor Doha Quatar	974-44412534	-
Kosova	Ferizaj	T.C.Ziraat Bankası Şubesi	Rr Vellezerit Gervalla Ferizaj Kosova	381-38-222000	-
	Peja	T.C.Ziraat Bankası Şubesi	Rr Mbreteresha Teute Nr.117/A Peja Kosova	381-38-222000	-
	Priştine	T.C.Ziraat Bankası Şubesi	Pashko Vasa 18, 10000 Prishtina Kosova	381-38-222000	-
	Prizren	Türkiye İş Bankası Şubesi	Ukshin Hoti Street No 100 - 10000 Lakrishtë Prishtina Kosova	383-38-245245	383-38-224542
K.K.T.C.	Gazimağusa	T.C.Ziraat Bankası Şubesi	Rr Remzi Ademi Nr. 62 Prizren Kosovo	381-38-222000	-
		Türkiye İş Bankası Şubesi	Zahir Pajaziti Street No KK Lakuriqi 2-Blok A-1 20000 Prizren Kosova	383-29-245255	383-29-245244
		Türk Ekonomi Bankası Şubesi	İsmet İnönü Bulvarı No 43 Sakarya Gazimağusa K.K.T.C	392-3655920	392-3655931
		T.C.Ziraat Bankası Şubesi	İsmet İnönü Bulvarı No 41 Gazimağusa K.K.T.C.	392-3655691-92	392-3655699
	Girne	Türkiye Garanti Bankası Şubesi	Sakarya Mah. Eşref Bitlis Caddesi, No 20 Gazimağusa K.K.T.C.	392-6300300	216-6301289
		Türkiye Halk Bankası Şubesi	İsmet İnönü Bulvarı Hasipoğlu Residance ve Güney Business Center A Blok No 7 Gazimağusa K.K.T.C.	392-3656701	392-3656706
		Türkiye İş Bankası Şubesi	Eşref Bitlis Cad. No 10 Gazimağusa K.K.T.C.	392-3656823	392-3656827
		Türkiye İş Bankası Şubesi	İsmet İnönü Bulvarı No 56 Gazimağusa K.K.T.C.	392-3653866	392-3653859
		Türk Ekonomi Bankası Şubesi	Bedreddin Demirel Cad. No 12/12B Girne K.K.T.C.	392-8158510	392-8154814
		T.C.Ziraat Bankası Şubesi	Atatürk Cad. Kordonboyu Phelecia Court Sitesi No 37 Girne K.K.T.C.	392-8152210	392-8152584
		T.C.Ziraat Bankası Şubesi	Dr. Bekir Paşaoğlu İş Merkezi, No 79 C, Girne K.K.T.C.	392-8223632 / 34	392-8223633
		Türkiye Garanti Bankası Şubesi	Mustafa Çağatay Cad. No 17 Girne K.K.T.C.	392-6505330	216-6831445
		Türkiye Garanti Bankası Şubesi	Mete Adanır Cad. No 18 Girne K.K.T.C.	392-6505300	216-6831288
		Türkiye Halk Bankası Şubesi	Carrington Gold Tower Semih Sancar Cad. No 69/3 Girne K.K.T.C.	392-6509000	392-8160234
		Türkiye İş Bankası Şubesi	Ziya Rızkı Cad. No 119 Girne K.K.T.C.	392-8153313	392-8151090
		Güzelyurt	Türkiye İş Bankası Şubesi	Bedrettin Demirel Cad. No.29 Girne K.K.T.C.	392-8161203
T.C.Ziraat Bankası Şubesi	Ecevit Cad. No 231 Güzelyurt K.K.T.C.		392-7142148	392-7142763	
Türkiye Garanti Bankası Şubesi	Ecevit Caddesi No 29 / A Güzelyurt K.K.T.C.		392-6603000	216-6831471	
Türkiye İş Bankası Şubesi	Orta Doğu Teknik Üniversitesi, Kuzey Kıbrıs Kampüsü, Kalkanlı Güzelyurt K.K.T.C.		392-6611951	392-6611954	
Güzelyurt	Türkiye İş Bankası Şubesi	Ecevit Cad. No 24/B Güzelyurt K.K.T.C.	392-7146860	392-7146859	
	Türkiye İş Bankası Şubesi	Lefke Avrupa Üniversitesi Kampüsü, Gemikonağı Lefke Güzelyurt K.K.T.C.	392-6602037	392-6604003	

Ülke	Şehir	Banka	Adres	Telefon	Faks
	İskele	T.C.Ziraat Bankası Şubesi	Makenzi Cad. İpar İş Merkezi No 5-6 Bahçeli İskele K.K.T.C.	392-3300278-79	392-3300283
		Türkiye İş Bankası Şubesi	Larnaka Bulvarı, Köseoğlu Center No 1 Bahçeler İskele K.K.T.C.	392-3300246	392-3300251
	Lefkoşa	Türk Ekonomi Bankası Şubesi	Ortaköy Mahallesi Kumsal Mevkii Mehmet Akif Cad. No 86 D303-304 Lefkoşa K.K.T.C.	392-2292040	392-2290762
		Türk Ekonomi Bankası Şubesi	KüçükKaymaklı Mah. Şehit Mustafa Ahmet Ruso Cad. No 3-4 Lefkoşa K.K.T.C.	392-2280255	392-2280302
		T.C.Ziraat Bankası Şubesi	Şehit Yüzbaşı Tekin Yurdabak Cad. No 1/8 Taşkinköy Lefkoşa K.K.T.C.	392-2257344-45	392-3777613
		T.C.Ziraat Bankası Şubesi	Günaydın Sok. No 1 Gönyeli Lefkoşa K.K.T.C.	392-2240516	392-2240724
		T.C.Ziraat Bankası Şubesi	Şehit Mustafa Ahmet Ruso Caddesi No 11 KüçükKaymaklı Lefkoşa K.K.T.C.	392-2272825	392-2257341
		Türkiye Garanti Bankası Şubesi	Düzyol Sokak No 12/B Gönyeli Lefkoşa K.K.T.C.	392-6803000	216-6831447
		Türkiye Garanti Bankası Şubesi	Bedreddin Demirel Cad. No 114 Yenişehir Lefkoşa K.K.T.C.	392-6005300	216-6830493
		Türkiye Garanti Bankası Şubesi	Şehit Mustafa Ahmet Ruso Caddesi No 86/A KüçükKaymaklı K.K.T.C.	392-6005400	216-6831589
		Türkiye Halk Bankası Şubesi	Köşklü Çiftlik Mah. Osmanpaşa Cad. Ümit Apt. No 1 Lefkoşa K.K.T.C.	392-2288545	392-2274571
		Türkiye Halk Bankası Şubesi	Cebeci Sokak, No 4 Yenikent Gönyeli K.K.T.C.	392-6804000	392-2239374
		Türkiye İş Bankası Şubesi	Şehit Mustafa Mehmet Sokak No 10 Taşkinköy Lefkoşa T.R.N.C.	392-2256801	392-2256535
		Türkiye İş Bankası Şubesi	Cebeci Sokak, No 19 Yenikent Gönyeli K.K.T.C.	392-2231702	392-2236707
		Türkiye İş Bankası Şubesi	Kemal Aşık Cad. No 56/A KüçükKaymaklı Lefkoşa K.K.T.C.	392-2270415	392-2277602
Türkiye İş Bankası Şubesi	Dr. Fazıl Küçük Bulvarı No 12 Hamitköy Lefkoşa K.K.T.C.	392-2252808	392-2257208		
Türkiye İş Bankası Şubesi	Yakın Doğu Üniversitesi Kampüsü, Yakın Doğu Bulvarı Lefkoşa K.K.T.C.	392-2231354	392-3160264		
Türkiye İş Bankası Şubesi	Girne Cad. No 9 Lefkoşa K.K.T.C.	392-2283133	392-2280802		
Malta	Portomaso	Akbank Şubesi	Portomaso Business Tower Level 6 STJ 4011 St.Julians Portomaso Malta	356-21-383400	356-21-383666
	Sliema	Türkiye Garanti Bankası Şubesi	Strand Towers 36 The Strand Sliema 1022 Malta	356-23288000	356-23288160
Mısır	Kahire	Türkiye İş Bankası Temsilciliği	Nile City Towers, 2005 C Cornish El Nil, North Tower, 27th Floor Cairo Egypt	20-22-4619813	20-22-4619810
Suudi Arabistan	Cidde	T.C.Ziraat Bankası Şubesi	Al Rawdah Dist. 1.Al Rawdah Str. PO. Box 54759 Jeddah 21524 The Kingdom of Saudi Arabia	966-12-6655433	966-12-6643516
Yunanistan	Atina	T.C.Ziraat Bankası Şubesi	Ermou 2 5th Floor Syntagma 10563 Athens Greece	30-210-3223038	30-210-3221796
	Gümlüçine	T.C.Ziraat Bankası Şubesi	Platia Irinis 17 & Papaflesa 1 T.K. 69100 Komotini Greece	30-253-1085930	30-253-1085927
	İskeçe	T.C.Ziraat Bankası Şubesi	M. Karaoli 68 67100 Xanthi Greece	30-254-1069420	30-254-1066641

Tablo 22 31.12.2021 İtibarıyla Yabancı Bankaların Türkiye'deki Temsilcilikleri

Temsilcilik Adı	Ülke	Adres	Telefon	Faks
Aareal Bank A.G.	Almanya	Ebulula Mardin Cad. Maya Meridyen İş Merkezi D 2 Blok 11 Akatlar İstanbul	212-349 02 00	212-349 02 99
ABC International Bank PLC	İngiltere	Eski Büyükdere Cad. Ayazağa Yolu Sok. İz Plaza No 9 Kat 19 Daire 69 34398 Maslak İstanbul	212-290 68 90 212-329 80 00	212-290 68 91
Alubaf Arab International Bank B.S.C.	Bahreyn	Örnek Mah. Finans Çıkmazı Sok. No 4 Kat 3 Ataşehir İstanbul	216-472 72 83	216-472 72 84
Banca Monte Dei Paschi Di Siena S.P.A.	İtalya	Halaskargazi Mah. Halaskargazi Cad. Lotus Nişantaşı No.38-66 Kat 5 Daire 95 34371 Şişli İstanbul	212-251 40 87-89	212-251 30 01
Banco Sabadell S.A.	İspanya	Vişnezade Mah. Süleyman Seba Cad. BJK Plaza A, Blok No 35-36 Beşiktaş İstanbul	212-249 78 92	212-249 78 90
Bank Al Habib Limited	Pakistan	Abdi İpekçi Cad. Bostan Sok. No. 15 Kat 5 34367 Şişli İstanbul	212-371 85 80	212-371 85 80
Bank J. Safra Sarasin A.G.	Almanya	Süzer Plaza Askerocağı Cad. No 6 Kat 22 Daire 2201 34367 Elmadağ Şişli İstanbul	212-952 99 00	-
Bank Julius Baer & Co.Ltd.	İsviçre	Workhaus, Büyükdere Cad. No 255 Nuru Plaza B02 Maslak İstanbul	212-951 15 28	-
Bank of Bahrain and Kuwait	Bahreyn	Ofispark Bağlar Cad. No 14 C Blok Zemin Kat 01 Kağıthane İstanbul	212-709 80 40	212-801 57 87
Banque SYZ SA	İsviçre	Koru Sok. No 2 Zorlu Center Teras Evler 2. Bina No 347 Levazım 34340 Beşiktaş İstanbul	212-703 77 99	-
Caixabank S.A.	İspanya	Levent Mah. Cömert Sok. Yapı Kredi Plaza C Blok No 1C Kat 12 34330 Levent İstanbul	212-279 95 02-03	212-279 95 80
Commerzbank A.G.	Almanya	Nispetiye Cad. Akmerkez Residence 9 D2 Etiler Beşiktaş İstanbul	212-280 55 24 212-279 42 48 212-310 05 50	212-279 41 76
Credit Europe Bank N.V.	Hollanda	Balmumcu Mahallesi İtri Sokak No 10/A Balmumcu Beşiktaş İstanbul	212-227 67 39-40	-
Credit Industriel et Commercial (CIC)	Fransa	Süleyman Seba Cad. No 48 BJK Plaza A Blok Daire 82 34357 Akaretler Beşiktaş İstanbul	212-227 67 39-40	212-227 67 44
DEG-Deutsche Investitions-und Entwicklungsgesellschaft MBH	Almanya	Büyükdere Cad. Kanyon Ofis Bloğu Kat 7 No 185 34394 Levent İstanbul	212-317 81 91	212- 353 52 40
Demir-Halk Bank (Nederland) N.V.	Hollanda	Askerocağı Cad. Süzer Plaza No 15 Kat 24 Oda 2406 34367 Şişli İstanbul	212-292 12 20	212-292 19 40
Doha Bank	Katar	Bağdat Caddesi Bağdat Palas Plaza No 302/1 Kat 4 Daire 14 Caddebostan Kadıköy İstanbul	216-356 29 28-29	216-356 29 27
Dubai Islamic Bank	Birleşik Arap Emirlikleri	Ömer Avni Mah. İnebolu Sok. Sümbülkonak Apt. No 69 Kat 5 Beyoğlu İstanbul	212-293 70 65-66	212-293 70 50
DZ Bank A.G.	Almanya	Maya Akar Center Büyükdere Cad. No 100-102 B Blok Kat 15 Daire 59 Esentepe Şişli İstanbul	212-249 77 22 212-249 77 44	212-249 77 55
Garantibank International N.V.	Hollanda	Nispetiye Mah. Aytar Cad. No 2 Kat 1 34340 Levent Beşiktaş İstanbul	212-366 43 01	212-366 43 20

Temsilcilik Adı	Ülke	Adres	Telefon	Faks
Hungarian Export-Import Bank PLC.	Macaristan	Kağıthane Polat Ofis İmrahor Cad. No 23 B Blok Kat 2 Kağıthane 34400 İstanbul	212-222 18 31	212-210 30 64
ING Bank N.V.	Hollanda	Reşitpaşa Mah. Eski Büyükdere Cad. No 8 34467 Sarıyer İstanbul	212-335 20 41-42	-
JSC Bank of Georgia	Gürcistan	Huzur Mah. Maslak Ayazağa Cad. No. 4H-201 Ağaçlı Ofis Unique İstanbul Sarıyer İstanbul	212-260 21 91	212-359 57 72
KEB Hana Bank	Güney Kore	Büyükdere Cad. No 100-102 Maya Akar Center Kat 14 Daire 52 34393 Esentepe Şişli İstanbul	212-356 80 40-41	-
Kentbank D.D.	Hırvatistan	Harbiye Mah. Asker Ocağı Cad. No 6 Kat 26 34367 Şişli İstanbul	212-334 40 72	-
KFW IPEX-Bank GMBH	Almanya	Büyükdere Cad. No 185 Kanyon Ofis Bloğu Kat 7 34394 Levent İstanbul	212-317 90 91	212-353 10 36
Landesbank Baden Württemberg	Almanya	Ebulula Mardin Cad. Maya Meridyen İş Merkezi Kat 9 No 24 34335 Akatlar Beşiktaş İstanbul	212-351 89 89	212-351 89 50
Mizuho Corporate Bank Ltd.	Japonya	Esentepe Mah. Büyükdere Cad. No. 175 Ferko Signiture Kat 21 34394 Şişli İstanbul	212-932 82 51	-
Near East Bank Limited	K.K.T.C.	Halaskargazi Cad. No 138 Şişli İstanbul	212-234 87 79	212-234 79 12
Nomura Bank International PLC	İngiltere	Askerocağı Caddesi Süzer Plaza No 6 Şişli İstanbul	212-316 79 00	-
OJSC Orienbank	Tacikistan	Maslak Mah. Eski Büyükdere Cad. Orjin Maslak İş Merkezi Sit. No 27/28 Sarıyer İstanbul	-	-
Oyak Anker Bank GMBH	Almanya	Ayazağa Mah. Kemerburgaz Cad. Vadi İstanbul Park Sitesi 7B Blok Apt. No 7C/86 Kat 22 Sarıyer İstanbul	212-319 14 60 212-319 14 61	212-351 91 68
QInvest LLC	Katar	Büyükdere Cad. No 127 Astoria Residence A Blok D 1901 Esentepe İstanbul	212-215 20 66	212- 215 20 63
Rabobank International	Hollanda	Büyükdere Cad. Kırgülü Sok. No 4 Metrocity AVM D Blok Kat 4 Oda 40 Levent Şişli İstanbul	212-319 18 18	-
Sumitomo Mitsui Banking Corporation	Japonya	Metrocity İş Merkezi Kırgülü Sok. No 4 D Blok Kat 7/A Esentepe Şişli İstanbul	212-371 59 00	212-371 59 01
The Bank of New York Mellon	ABD	Askerocağı Cad. Süzer Plaza No 6 Kat 16 Daire A1601 34367 Elmadağ Şişli İstanbul	212-381 75 00	212-259 04 47
The Export-Import Bank of Korea	Güney Kore	Maslak Mah. 55. Sok. 42 Maslak Multi Ofis A Blok Kat 10 Daire 08-09 Sarıyer İstanbul	212-286 52 24	-
UBS A.G.	İsviçre	Esentepe Mah. Büyükdere Cad. Ferko Signature No 175 Kat 4 A29 34394 Levent İstanbul	212-272 00 16-35-39-51	-
Union Bancaire Privée, UBP SA	İsviçre	Ahmet Adnan Saygun Cad. Ulus Yolu Akmerkez Residence Apart Otel No 3 Daire 1A2 Etiler Beşiktaş İstanbul	212-296 20 40	212-296 35 70
Ziraat Bank International AG	Almanya	Maslak Mah. Eski Büyükdere Cad. No 39 34485 Sarıyer İstanbul	212-285 19 59	212-285 19 60

Kaynak: Bankacılık Düzenleme ve Denetleme Kurumu

Açıklamalar

1. Finansal Tablolarda Kullanılan Kısaltmalar

TP: Türk Parası YP: Yabancı Para

(TFRS 9 uygulayan b.): TFRS 9 sistemine göre karşılık ayıran banka bilgisini ifade etmektedir.

(TFRS 9 uygulamayan b.): TFRS 9 sistemine göre karşılık ayırmayan banka bilgisini ifade etmektedir.

Gerçeğe Uygun Değer Farkı K/Z Yansıtılan FV: Gerçeğe Uygun Değer Farkı K/Z Yansıtılan Finansal Varlıklar

Gerçeğe Uyg.D.Farkı Diğer Kaps.Gelire Yansı.FV: Gerçeğe Uygun Değer Farkı Diğer Kapsamlı Gelire Yansıtılan Finansal Varlıklar

İtfa Edilmiş Maliyeti ile Ölçülen FV (Net): İtfa Edilmiş Maliyeti ile Ölçülen Finansal Varlıklar (Net)

İtfa Edilmiş Maliyeti ile Ölçülen Diğer FV: İtfa Edilmiş Maliyeti ile Ölçülen Diğer Finansal Varlıklar

Satış Amaç. Elde Tut. ve Durdu. Faal. İliş. Duran Varlıklar (Net): Satış Amaçlı Elde Tutulan ve Durdurulan Faaliyetlere İlişkin Duran Varlıklar (Net)

Türev FY Gerçeğe Uygun Değer Farkı K/Z Yan. Kısmı: Türev Finansal Yükümlüklerin Gerçeğe Uygun Değer Farkı Kar Zarara Yansıtılan Kısmı

Türev FY Ger.Uyg.D.Farkı Diğ.Kaps.Gel.Yans.Kısmı: Türev Finansal Yükümlüklerin Gerçeğe Uygun Değer Farkı Diğer Kapsamlı Gelire Yansıtılan Kısmı

Satış Amaç.Elde Tut.ve Durdu.Faal.İliş. Duran Varlık Borçları (Net): Satış Amaçlı Elde Tutulan ve Durdurulan Faaliyetlere İlişkin Duran Varlık Borçları (Net)

K/Z'da Yen.Sınıflandırılmayacak Birikmiş Diğ.Kaps.Gel./Gid.: Kâr veya Zararda Yeniden Sınıflandırılmayacak Birikmiş Diğer Kapsamlı

Gelirler veya Giderler

K/Z'da Yen.Sınıflandırılacak Birikmiş Diğ.Kaps.Gel./Gid.: Kâr veya Zararda Yeniden Sınıflandırılacak Birikmiş Diğer Kapsamlı Gelirler veya Giderler

2. Rasyolarda Kullanılan Formüller

Sermaye Yeterliliği Oranı (Özkaynaklar / (Toplam Risk Ağırlıklı Tutarlar)*100) : "Bankalarca Kamuya Açıklanacak Finansal Tablolar ile Bunlara İlişkin Açıklama ve Dipnotlar Hakkında Tebliğ" kapsamındaki Dipnotların "Mali Bünnye" ile ilgili bölümünde hesaplanan ve kamuya açıklanan "Sermaye Yeterliliği Oranı".

Finansal Varlıklar (net) = Nakit ve Nakit Benzerleri + Gerçeğe Uygun Değer Farkı K/Z Yansıtılan Finansal Varlıklar + Gerçeğe Uygun Değer Farkı Diğer Kapsamlı Gelire Yansıtılan Finansal Varlıklar + Türev Finansal Varlıklar

Toplam Krediler = Aktiflerde "İtfa Edilmiş Maliyeti ile Ölçülen Finansal Varlıklar" başlığı altında yer alan "Krediler" kullanılmıştır.

Duran Varlıklar = Ortaklık Yatırımları + Satış Amaçlı Elde Tutulan ve Durdurulan Faaliyetlere İlişkin Duran Varlıklar (Net) + Maddi Duran Varlıklar (net) + Maddi Olmayan Duran Varlıklar + Yatırım Amaçlı Gayrimenkuller

Net Bilanço Pozisyonu: "Bankalarca Kamuya Açıklanacak Finansal Tablolar ile Bunlara İlişkin Açıklama ve Dipnotlar Hakkında Tebliğ" kapsamındaki Dipnotların "Mali Bünnye" ile ilgili bölümündeki "Kur Riskine İlişkin Bilgiler" tablosundan kullanılmıştır.

Net Nazım Hesap Pozisyonu: "Bankalarca Kamuya Açıklanacak Finansal Tablolar ile Bunlara İlişkin Açıklama ve Dipnotlar Hakkında Tebliğ" kapsamındaki Dipnotların "Mali Bünnye" ile ilgili bölümündeki "Kur Riskine İlişkin Bilgiler" tablosundan kullanılmıştır.

Tüketici Kredileri : "Bankalarca Kamuya Açıklanacak Finansal Tablolar ile Bunlara İlişkin Açıklama ve Dipnotlar Hakkında Tebliğ" kapsamındaki Dipnotların "Aktifler" ile ilgili bölümündeki "Toplam Tüketici Kredileri, Bireysel Kredi Kartları, Personel Kredileri ve Personel Kredi Kartları" tablosu toplamı kullanılmıştır.

Likit Varlıklar = Nakit ve Nakit Benzerleri (Nakit Değerler ve Merkez Bankası + Bankalar + Para Piyasalarından Alacaklar) - Beklenen Zarar Karşılıkları (-) (TFRS 9 uygulayan b.)

Kısa Vadeli Yükümlülükler: "Bankalarca Kamuya Açıklanacak Finansal Tablolar ile Bunlara İlişkin Açıklama ve Dipnotlar Hakkında Tebliğ" kapsamındaki Dipnotların "Mali Bünnye" ile ilgili bölümündeki Likidite Riski tablosundan "Vadesiz" ve "1 Aya Kadar" bilgileri kullanılmıştır.

Ortalama Aktif Karlılığı = Son 4 döneme ait tekil Net Kar(Zarar) toplamı (Yıl sonları için Aralık sonu Net Kar(Zarar) rakamı / Son 4 döneme ait "Toplam Aktifler" kalemlerinin aritmetik ortalaması)

Ortalama Özkaynak Karlılığı = Son 4 döneme ait tekil Net Kar(Zarar) toplamı (Yıl sonları için Aralık sonu Net Kar(Zarar) rakamı / Son 4 döneme ait "Özkaynaklar" kalemlerinin aritmetik ortalaması)

Karşılık Sonrası Net Faiz Geliri = Net Faiz Geliri/Gideri - Kredi Karşılıkları - TFRS 9 Uygulayan bankalar için "Beklenen Zarar Karşılıkları"

Faiz Dışı Gelirler (net) = Net Ücret ve Komisyon Gelirleri/Giderleri + Temettü Gelirleri + Ticari Kar/Zarar + Diğer Faaliyet Gelirleri

3. Bu kitapta yer alan banka finansal tabloları, Bankacılık Kanunu kapsamında Türkiye'de faaliyette bulunan mevduat bankaları ile kalkınma ve yatırım bankalarının "Bankaların Kamuya Açıklanacak Finansal Tablolar ile Bunlara İlişkin Açıklama ve Dipnotlar Hakkında Tebliğ" kapsamında hazırladıkları ve Türkiye Bankalar Birliği'ne tevdi ettikleri denetlenmiş, konsolide olmayan "Ortak Veri Gönderim Seti" tablolarından yararlanılarak

4. Bankacılık Düzenleme ve Denetleme Kurumu tarafından, "Bankaların Kamuya Açıklanacak Finansal Tablolar ile Bunlara İlişkin Açıklama ve Dipnotlar Hakkında Tebliğ"inde değişiklikler yapılmıştır. Söz konusu değişiklikler Resmi Gazete'nin 20 Eylül 2017 tarih ve 30186(Mükerrer) Sayısında yayınlanmış olup 1 Ocak 2018 tarihinden itibaren yürürlüğe girmiştir. Bu Tebliğe göre TFRS 9 sistemine göre karşılık ayıran ve ayırmayan bankalar için finansal tablolarda ve dipnot tablolarında bazı kalemler farklılaşmıştır. Farklar bu kitapta yer alan tablolarda kalemlerin yanına "(TFRS 9 uygulayan b.) veya "(TFRS 9 uygulamayan b.)" şeklinde notlar konularak işaretlenmiştir.

5. Resmi Gazete'nin 1 Şubat 2019 tarih ve 30673 Sayısında "Bankalarca Kamuya Açıklanacak Finansal Tablolar ile Bunlara İlişkin Açıklama ve Dipnotlar Hakkında Tebliğ"inde değişiklikler yapılmış olup 1 Ocak 2019 tarihinden itibaren yürürlüğe girmiştir. Bu değişiklik Tebliği ile aktiflerdeki "finansal varlıklar" ve "krediler" kompozisyonlarında önemli değişiklikler olmuştur.

6. Kitabın sonundaki "Ekler" bölümünde yer alan tablolardan bazıları gönderilen "Dipnot" tablolarından yararlanılarak hazırlanmıştır. "Mali Tablo" ile "Dipnot" tablolarındaki aynı isimli kalemler arasındaki farklar, bankalardan kaynaklanmaktadır.

7. Bu kitapta yer alan iller ve bölgeler tablolarında 22.9.2002 tarih ve 24884 sayılı Resmi Gazete'de yayınlanan 2002/4720 sayılı Bakanlar Kurulu Kararı'ndaki İstatistik Bölge Birimleri sınıflandırılması kullanılmıştır.

8. Bankacılık Düzenleme ve Denetleme Kurulu'nun, 20 Kasım 2021 tarih ve 31665 sayılı Resmi Gazete'de yayınlanan, 4 Kasım 2021 tarih ve 9895 sayılı Kurul Kararı ile "Türk Ticaret Bankası A.Ş."ye faaliyet izni verilmiştir. Banka, 2021 Kasım ayı itibarıyla Birliğimiz üyesi olup banka listesine eklenmiş, ancak, yıl sonu verilerini içeren finansal tablolarda yer almamıştır.

9. Bankacılık Düzenleme ve Denetleme Kurulu'nun, 4 Şubat 2021 tarih ve 9412 sayılı Kurul Kararı ile "Destek Yatırım Bankası A.Ş."ye kuruluş izni verilmiştir. BDDK'nın, 8 Ocak 2022 tarih ve 31713 sayılı Resmi Gazete'de yayınlanan, 6 Ocak 2022 tarih ve 10024 sayılı Kurul Kararı ile "Destek Yatırım Bankası A.Ş."ye faaliyet izni verilmiştir. Banka, 2022 Ocak ayı itibarıyla Birliğimiz üyesi olup banka listesine eklenmiş, ancak, yıl sonu verilerini içeren finansal tablolarda yer almamıştır.



TÜRKİYE BANKALAR BİRLİĐİ

Nispetiye Caddesi
Akmerkez B3 Blok Kat 13
Etiler 34340 İstanbul
Tel: 0212 282 09 73
Faks: 0212 282 09 46
E-posta: tbb@tbb.org.tr
www.tbb.org.tr