

BANKALARIMIZ

2018





BANKALARIMIZ 2018

Yayın No : 331

Mayıs 2019

ISSN 1300 - 6452 (Basılı)
ISSN 1308 - 366X (Elektronik)
ISBN 978-605-5327-99-6 (Basılı)
ISBN 978-605-5327-98-9 (Elektronik)

Copyright © Türkiye Bankalar Birliđi, 2019

Yayın Adı : Bankalarımız
Yayın Türü : Yerel süreli
Yayın Süresi : Yılda bir
Baskı Tarihi : Mayıs 2019
Yayın Sahibi : Türkiye Bankalar Birliđi
Sorumlu Müdür : Dr. Ekrem Keskin
Adres : Nispetiye Cad. Akmerkez, B3 Blok Kat 13, Etiler, 34340 İstanbul
Telefon : 212-282 09 73
Faks : 212-282 09 46
E-posta : tbb@tbb.org.tr
İnternet sitesi adresi : www.tbb.org.tr

Baskı-Yapım : G. M. Matbaacılık ve Ticaret A.Ş.
Adres : 100. Yıl Mah. MAS-SİT 1. Cadde No 88 Bağcılar, 34204 İstanbul
Telefon : 212-629 00 24 (pbx)
Faks : 212-629 20 13

Bu çalışmanın tüm yayın hakları Türkiye Bankalar Birliđi'ne aittir. Çalışma, kaynak gösterilmek şartıyla yapılacak alıntılar dışında Türkiye Bankalar Birliđi'nin yazılı izni olmaksızın hiçbir yolla çoğaltılamaz.

Türkiye Bankalar Birliđi bu yayında yer alan bilgilerin yanlışsız olması için gerekli özeni göstermiş olmakla birlikte, bu konuda herhangi bir sorumluluk üstlenmez.

Kitap içindeki bilgiler, Bankacılık Kanunu kapsamında Türkiye'de faaliyette bulunan mevduat bankaları ile kalkınma ve yatırım bankalarının "Bankaların Kamuya Açıklanacak Finansal Tablolar ile Bunlara İlişkin Açıklama ve Dipnotlar Hakkında Tebliğ" kapsamında hazırladıkları ve Türkiye Bankalar Birliđi'ne tevdi ettikleri denetlenmiş, konsolide olmayan "Ortak Veri Gönderim Seti" tablolarından yararlanılarak hazırlanmıştır.

TBB Yayıncı Sertifika No: 17188
2019.34.Y.5327.331

Türkiye Bankalar Birliđi Hakkında

Türkiye Bankalar Birliđi (Birlik) Bankacılık Kanunu'nun 79'uncu maddesi hükümlerine göre kurulmuş olan tüzel kişiliđi haiz kamu kurumu niteliğinde bir meslek kuruluşudur.

Birliđin *Vizyonu* bankacılık sektör büyüklüğünün milli gelire oranının 2023 yılında yüzde 120'yi aşmasına katkı sağlamaktır.

Birliđin Misyonu bankacılık sektörünün hak ve menfaatlerini korumak, rekabet gücünün artırılmasına, haksız rekabetin önlenmesine, bankacılık mesleğinin gelişmesine ve finansal istikrarın sürdürülmesine katkıda bulunmaktadır.

Temel Deđerleri

- Paydaş Odaklılık
- Sürekli İyileştirme ve Yenileşim
- Tanıma ve Takdir

İçindekiler

	<u>Sayfa No.</u>
Sunum.....	v
Temel Ekonomik Göstergeler.....	vi
Ekonomik Gelişmeler ve Bankacılık Sistemi, 2018.....	I-1
Dünya Ekonomisi.....	I-1
Türkiye Ekonomisi.....	I-2
Bankacılık Sektörü Genel Değerlendirme.....	I-14
Türkiye Bankalar Birliği ve Türkiye’de Faaliyette Bulunan Bankalar.....	II-1
Türkiye’de Bankacılık Sistemi	II-9
Mevduat Bankaları	II-14
Kamusal Sermayeli Bankalar.....	II-18
Özel Sermayeli Bankalar.....	II-22
Tasarruf Mevduatı Sigorta Fonuna Devredilen Bankalar.....	II-26
Yabancı Sermayeli Bankalar.....	II-30
Kalkınma ve Yatırım Bankaları	II-34

Banka Bilanço Bilgileri.....	II-39
Mevduat Bankaları.....	II-41
Kamusal Sermayeli Bankalar.....	II-43
Türkiye Cumhuriyeti Ziraat Bankası A.Ş.....	II-44
Türkiye Halk Bankası A.Ş.....	II-48
Türkiye Vakıflar Bankası T.A.O.....	II-52
Özel Sermayeli Bankalar.....	II-57
Adabank A.Ş.....	II-58
Akbank T.A.Ş.....	II-62
Anadolubank A.Ş.....	II-66
Fibabanka A.Ş.....	II-70
Şekerbank T.A.Ş.....	II-74
Turkish Bank A.Ş.....	II-78
Türk Ekonomi Bankası A.Ş.....	II-82
Türkiye İş Bankası A.Ş.....	II-86
Yapı ve Kredi Bankası A.Ş.....	II-90
Tasarruf Mevduatı Sigorta Fonuna Devredilen Bankalar.....	II-95
Birleşik Fon Bankası A.Ş.....	II-96
Yabancı Sermayeli Bankalar.....	II-101
Alternatifbank A.Ş.....	II-102
Arap Türk Bankası A.Ş.....	II-106
Bank Mellat.....	II-110
Bank of China Turkey A.Ş.....	II-114
Burgan Bank A.Ş.....	II-118
Citibank A.Ş.....	II-122
Denizbank A.Ş.....	II-126
Deutsche Bank A.Ş.....	II-130
Habib Bank Limited.....	II-134
HSBC Bank A.Ş.....	II-138
ICBC Turkey Bank A.Ş.....	II-142
ING Bank A.Ş.....	II-146
Intesa Sanpaolo S.p.A.....	II-150
JPMorgan Chase Bank N.A.....	II-154
MUFG Bank Turkey A.Ş.....	II-158
Odea Bank A.Ş.....	II-162
QNB Finansbank A.Ş.....	II-166
Rabobank A.Ş.....	II-170
Société Générale (SA).....	II-174
Turkland Bank A.Ş.....	II-178
Türkiye Garanti Bankası A.Ş.....	II-182

Kalkınma ve Yatırım Bankaları.....	II-187
Aktif Yatırım Bankası A.Ş.....	II-188
BankPozitif Kredi ve Kalkınma Bankası A.Ş.....	II-192
Diler Yatırım Bankası A.Ş.....	II-196
GSD Yatırım Bankası A.Ş.....	II-200
İller Bankası A.Ş.....	II-204
İstanbul Takas ve Saklama Bankası A.Ş.....	II-208
Merrill Lynch Yatırım Bank A.Ş.....	II-212
Nurol Yatırım Bankası A.Ş.....	II-216
Pasha Yatırım Bankası A.Ş.....	II-220
Standard Chartered Yatırım Bankası Türk A.Ş.....	II-224
Türk Eximbank.....	II-228
Türkiye Kalkınma ve Yatırım Bankası A.Ş.....	II-232
Türkiye Sınai Kalkınma Bankası A.Ş.....	II-236
Ekler.....	II-241
Tablo 1 31.12.2018 İtibariyle Aktif Büyüklüklerine Göre Banka Sıralaması.....	II-242
Tablo 2 31.12.2018 İtibariyle Banka ve Gruplar Bazında Şube ve Çalışan Sayıları.....	II-244
Tablo 3 31.12.2018 İtibariyle Aktif ve Pasif Kalemlerin Kalan Vadelerine Göre Gösterimi.....	II-246
Tablo 4 31.12.2018 İtibariyle Varlıkların, Yükümlülüklerin ve Nazım Hesap Kalemlerinin Faize Duyarlılığı.....	II-247
Tablo 5 31.12.2018 İtibariyle Kur Riskine İlişkin Bilgiler.....	II-248
Tablo 6 31.12.2018 İtibariyle Tasarruf Mevduatı ve Mevduat Hesap Adetleri.....	II-249
Tablo 7 31.12.2018 İtibariyle Mevduat Hesap Adetleri.....	II-250
Tablo 8 31.12.2018 İtibariyle Mevduatın Vade Yapısı.....	II-252
Tablo 9 31.12.2018 İtibariyle Mevduatın Türlerine Göre Dağılımı.....	II-254
Tablo 10 31.12.2018 İtibariyle Mevduat Hesap Adetlerinin İllere ve Bölgelere Göre Dağılımı.....	II-256
Tablo 11 31.12.2018 İtibariyle Mevduatın İllere ve Bölgelere Göre Dağılımı.....	II-259
Tablo 12 31.12.2018 İtibariyle Kredilerin İllere ve Bölgelere Göre Dağılımı.....	II-262
Tablo 13 31.12.2018 İtibariyle Kredilerin Türlerine Göre Dağılımı.....	II-265
Tablo 14 31.12.2018 İtibariyle Gayrinakdi Krediler Hesabı İçinde Sektör Bazında Risk Yoğunlaşması.....	II-267
Tablo 15 31.12.2018 İtibariyle Banka Grupları Bazında Sermaye Yapısı.....	II-268
Tablo 16 31.12.2018 İtibariyle Grup ve Sektör Payları.....	II-269
Tablo 17 31.12.2018 İtibariyle Eğitim Durumuna Göre Bankalarda Çalışanlar.....	II-270
Tablo 18 31.12.2018 İtibariyle Banka Çalışanlarının İllere ve Bölgelere Göre Dağılımı.....	II-272
Tablo 19 31.12.2018 İtibariyle ATM, POS ve Üye İşyeri Sayılarının İllere ve Bölgelere Göre Dağılımı.....	II-273
Tablo 20 31.12.2018 İtibariyle Türk Bankalarının Yurtdışındaki Mali İştirakleri ve Bağlı Ortaklıkları.....	II-274
Tablo 21 31.12.2018 İtibariyle Yurtdışındaki Şubeler ve Temsilcilikler.....	II-278
Tablo 22 31.12.2018 İtibariyle Yabancı Bankaların Türkiye'deki Temsilcilikleri.....	II-281
Açıklamalar.....	II-283

Sunum

Bu kitaptaki banka mali verileri, Bankacılık Kanunu kapsamında Trkiye'de faaliyet gsteren mevduat bankaları ile kalkınma ve yatırım bankalarının, "Bankaların Kamuya Aıklanacak Finansal Tablolar ile Bunlara İlişkin Aıklama ve Dipnotlar Hakkında Tebliğ" formatında hazırladıkları ve Trkiye Bankalar Birlięi'ne gnderdikleri, denetlenmiş konsolide olmayan mali tablolar ile bunlara ilişkin aıklama ve dipnot bilgileri kullanılarak hazırlanmıştır; Trkiye ekonomisi ve bankacılık sistemindeki gelişmelere ilişkin deęerlendirmeleri ve bankalarla ilgili genel ve bilanço bilgilerini içermektedir.

Banka ve grup bazında hazırlanmış ve söz konusu Teblię kapsamındaki daha detaylı bilgilere Birliğimiz internet sitesinden (www.tbb.org.tr) ulaşılması mümkündür.

Kitabın kullanıcılar için yararlı olmasını diliyoruz.

Trkiye Bankalar Birlięi

Türkiye Ekonomisi
Temel Ekonomik Göstergeler

	Birim	2015	2016	2017	2018	2019*
Büyüme						
GSYİH	%	6	3	7	3	2
Tarım		9	-3	5	6	...
Sanayi		5	4	9	1	...
Hizmet		7	0	11	6	...
Sektörel dağılım (cari fiyatlarla)						
Tarım	%	7	6	6	6	...
Sanayi		20	20	21	22	...
Hizmet		53	54	53	54	...
GSYH	Milyar dolar	862	863	851	784	795
GSYH	Milyar TL	2.339	2.609	3.107	3.701	4.450
Nüfus	Milyon	79	80	81	82	82
Kişi başına GSYH	Dolar	10.910	10.882	10.597	9.632	...
Kaynaklar harcamalar dengesi**						
		GSYH'nin % si				
Sabit sermaye yatırımları						
Kamu		21	29	31	31	29
Özel		5	4	4	4	3
Özel		16	25	27	26	26
Yurtiçi tasarruflar						
Kamu	%	14	24	25	26	26
Özel		4	3	2	1	1
Özel		10	22	23	25	25
Tasarruf dengesi						
Kamu		-4	-4	-6	-5	-3
Özel		-1	-1	-2	-3	-2
Özel		-3	-2	-4	-2	-1
Toplam tüketim						
Kamu		84	75	74	73	74
Özel		12	11	10	11	10
Özel		72	64	63	63	63
GSYİH deflatörü	%	8	8	11	16	16
İşgücü						
		% si				
İşsizlik Oranı		10	11	11	11	12
İşgücüne Katılım Oranı		51	52	53	53	54
Tarım Dışı İşsizlik Oranı		12	13	13	13	...
Enflasyon						
		% (12 aylık deę)				
Üretici		6	10	16	34	...
Tüketici		9	9	12	20	16
Kamu kesimi dengesi						
		% (12 aylık deę)				
Kamu kesimi dengesi/GSYH		0	-1	-2	-2	-2
Kamu kesimi dengesi/GSYH (faiz dışı)		2	1	0	0	1
Kamu kesimi dengesi (faiz dışı)/GSYH (özelleştirme hariç)		1	-1	-1	-2	-1
Bütçe dengesi/GSYH		-1	-1	-2	-2	-2
Bütçe dengesi(faiz dışı)/GSYH		1	1	0	0	0
KİT dengesi/GSYH		0	0	0	0	0
Mahalli idareler/GSYH		0	0	0	1	0
Fonlar/GSYH		0	0	0	0	0
Merkezi Yönetim Bütçesi***						
		Milyar TL				
Bütçe gelirleri		483	554	630	758	880
Bütçe harcamaları		506	584	678	830	961
Faiz harcamaları		53	50	57	74	117
Bütçe dengesi (nakit)		-24	-30	-47	-73	-81
Faiz dışı denge		29	20	9	1	37
Finansman						
Dış borç		22	37	54	88	...
Tahvil		-3	4	17	10	...
Kısa vadeli		25	29	67	46	...
Bono		0	0	0	6	...
Diğer		0	0	0	6	...
Diğer		0	4	4	26	...

* Program

** 2015 yılı verileri revize öncesi değerlerdir.

*** 2019 yılı tahmindir.

	Birim	2015	2016	2017	2018	2019*
Bütçe ile ilgili oranlar	%					
Bütçe gelirleri/GSYH		21	21	20	21	20
Bütçe harcamaları/GSYH		22	22	22	22	22
Personel harcamaları/GSYH		5	6	5	5	...
Faiz ödemeleri/GSYH		2	2	2	2	...
Yatırımlar/GSYH		2	2	2	2	...
Personel harcamaları/toplam harcama		25	25	24	24	...
Faiz giderleri/toplam harcamalar		10	9	8	9	...
Yatırımlar/toplam harcamalar		11	10	10	11	...
İç borç stoku	Milyar TL					
Tahvil		440	468	534	579	...
Hazine bonusu		0	1	1	8	...
Kamu kağıtları		440	469	535	587	...
Kur farkları		0	0	0	0	...
Toplam		440	469	535	587	...
İç borç stoku/GSYH	%	19	18	17	16	...
İç borç stoku+kamu dış borçları/GSYH		29	29	28	35	...
Faiz oranları	%					
(Yıllık ortalama, net, bileşik)						
Ağırlıklı Ortalama Fonlama Maliyeti		9	8	13	24	...
Kamu kağıtları		11	11	13	19	...
Nakit iç borç stoku vadeye kalan süre (ay)		55	52	51	47	...
Döviz kurları						
Dolar (Yıl sonu)		2,9076	3,5318	3,7719	5,2609	...
12 aylık değişme	%	25	21	16	45	...
Euro (Yıl sonu)		3,1776	3,6939	4,5155	6,0280	...
12 aylık değişme	%	13	16	26	41	...
Merkez Bankası Bilançosu	Milyar TL					
Bilanço toplamı		456	503	637	798	...
Bilanço/GSYH	%	20	19	21	21	...
Net dış varlık		89	130	124	169	...
Net iç varlık		29	37	49	16	...
Rezerv para		122	168	174	192	...
MBP		49	84	97	114	...
Döviz pozisyonu	Milyar dolar	28	34	36	36	...
Parasal gelişmeler	Milyar TL					
M1**		312	382	450	513	...
M2***		1.196	1.407	1.625	1.941	...
M3****		1.238	1.451	1.676	1.988	...
Repo (R)		5	7	6	10	...
Para piyasası fonları (F)		12	13	14	9	...
İhraç edilen menkul kıymetler (D)		27	26	39	36	...
Kredi stoku		1.485	1.734	2.098	2.395	...
M3RF		1.255	1.470	1.696	2.007	...
M3RFD		1.282	1.497	1.735	2.043	...
M1/GSYH	%	13	15	14	14	...
M3/GSYH	%	53	54	52	52	...
Kredi stoku/GSYH	%	63	66	68	65	...

* Program

** Dolaşımdaki para+vadesiz mevduat (YP dahildir)

*** M1+vadeli mevduat (YP dahildir)

**** M2+repo+para piyasası fonları

	Birim	2015	2016	2017	2018	2019*
Finansal varlıklar	Milyar TL					
Parasal varlıklar		1.245	1.454	1.711	2.036	...
TL		715	845	955	1.042	...
YP		530	609	756	994	...
Menkul kıymetler		1.015	1.101	1.435	1.382	...
Hisse senedi		555	614	880	786	...
Bono+tahvil		460	487	555	596	...
Kamu		440	469	535	579	...
Özel		20	19	19	17	...
Fonlar		85	102	134	138	...
Toplam		2.345	2.657	3.280	3.556	...
Dış ticaret	Milyar dolar					
İhracat		144	143	157	168	182
İthalat		207	199	234	223	244
Dış denge		-63	-56	-77	-55	-62
GSYH'ya oranı	%					
İhracat		17	17	18	21	...
İthalat		24	23	27	28	...
Dış açık		7	7	9	7	...
Ödemeler dengesi	Milyar dolar					
Dış ticaret dengesi		-48	-41	-59	-42	...
Görünmeyen işlemler dengesi ve transferler		16	8	12	14	...
Cari işlemler dengesi		-32	-33	-47	-28	-26
Cari işlemler dengesi/GSYH	%	-3	-4	-6	-4	-3
Sermaye hareketleri	Milyar dolar					
Doğrudan yatırımlar		13	11	9	10	...
Portföy yatırımları		-16	6	24	3	...
Diğer yatırımlar		13	6	5	-3	...
Net hata ve noksan		12	11	1	21	...
Rezervlerdeki artış (azalış)		-12	1	-8	-10	...
Uluslararası döviz rezervleri	Milyar dolar					
MB döviz rezervi		93	92	84	72	...
Dış borç stoku	Milyar dolar					
Toplam		399	410	456	445	...
Orta ve uzun vadeli		294	308	336	329	...
Kamu		99	104	114	118	...
MB		1	1	0	0	...
Özel		194	204	221	211	...
Reel sektör		90	97	107	108	...
Finansal kurumlar		105	106	113	103	...
Kısa vadeli		105	102	120	116	...
Kamu		18	20	22	22	...
MB		0	0	2	6	...
Özel		87	81	96	88	...
Reel sektör		35	39	49	52	...
Finansal kurumlar		52	43	47	36	...
Borsa İstanbul - Ulusal Pazar						
İşlem gören şirket sayısı		416	405	395	395	...
BIST 100	TL	71.727	78.371	114.708	91.270	...
Günlük ortalama işlem hacmi	Milyon TL	617	677	908	1.188	...
Toplam işlem hacmi	Milyar TL	156	170	227	297	...
Piyasa değeri	Milyar dolar	190	174	233	150	...
F/K oranı		11	10	11	9	...

* Proaram

***Ekonomik Geliřmeler ve
Bankacılık Sistemi, 2018***

Ekonomik Gelişmeler ve Bankacılık Sistemi, 2018

Dünya ekonomisi

Küresel büyüme devam etti

Dünya ekonomisi 2018 yılında oldukça karışık bir görünüm sergilemiştir. Risk algısı oldukça yüksek seyretmiştir. Gelişmiş ve gelişmekte olan ülkelerde politika farklılıkları ve her bir ülkenin uluslararası işbirliği yerine daha çok kendisi için en iyi olanı seçme yaklaşımı küresel sorunların çözümünü güçleştirmiş, ülkeler ve bölgeler arasında büyüme farklılıklarının artmasına neden olmuştur. Ticaret konusundaki korumacı yaklaşımlar, uluslararası ticareti olumsuz etkilemiştir.

Küresel Ekonomik Göstergeler

	2017	2018	Tahminler	
			2019	2020
Büyüme hızı (yüzde)				
Dünya	3,8	3,7	3,5	3,6
Gelişmiş ülkeler	2,4	2,3	2,0	1,7
Gelişmekte olan ülkeler	4,7	4,6	4,5	4,9
Ticaret hacmi (değ., yüzde)	5,3	4,0	4,0	4,0
Enflasyon (yüzde)				
Dünya	3,3	4,2	3,6	3,5
Gelişmiş ülkeler	1,7	2,0	1,7	2,0
Gelişmekte olan ülkeler	4,3	4,9	5,1	4,6
Kamu borç stoku / gsyh (yüzde)				
Gelişmiş ülkeler	103	103	103	102
Gelişmekte olan ülkeler	49	50	52	53
Emtia fiyat endeksi (2005=100)	116	136	135	131

Kaynak: IMF, Dünya Ekonomik Görünümü, Nisan 2018.

Uluslararası finansal piyasalarda borçlanma imkanları daha sınırlı kalmış, gelişmekte olan ülkelere giden sermaye miktarı azalmıştır. Borçlanma faizleri yükselen bir seyir izlemiştir. Petrol fiyatları artış eğilimli dalgalı bir seyir izlemiştir. Jeopolitik alanda tansiyon yüksek kalmıştır. AB küresel krizin zorluklarını yaşarken, Brexit gibi önemli bir mesele sonuca bağlanamamıştır.

Bu gelişmelerin etkisi altında, dünya ekonomisinin 2018 yılında yüzde 3,7 oranında büyüdüğü tahmin edilmektedir. Gelişmiş ülkelerde büyüme hızı yüzde 2,3, gelişmekte olan ülkelerde ise yüzde 4,6 düzeyinde olmuştur. 2019 yılında gelişmiş ülkeler kaynaklı olmak üzere büyümenin daha yavaş olması beklenmektedir.

Küresel ticaretin artış hızı yavaşladı

2017 yılında yüzde 5'in üzerine artan küresel ticaret büyüme hızı, 2018 yılında yavaşlamış ve yüzde 4'e gerilemiştir. 2018 yılında emtia fiyatlarında yüzde 18; petrol fiyatlarında ise yüzde 31 yükseliş yaşanmıştır.

Enflasyon yükseldi

Enflasyon oranı 2018 yılında hem gelişmiş hem de gelişmekte olan ülkelerde yükselmiştir. Enflasyon, gelişmiş ülkelerde yüzde 2 seviyesinde gerçekleşmiştir. Gelişmekte olan ülkelerde de enflasyon oranı yüzde 4,9 olmuştur.

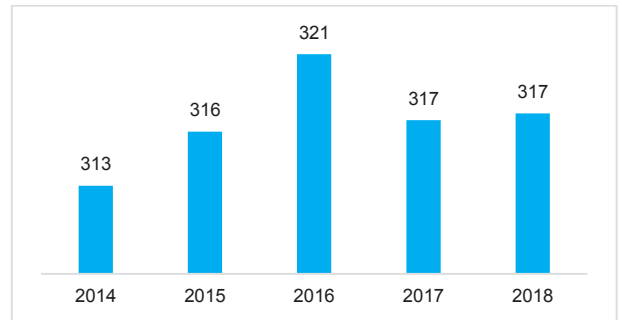
ABD'de faizler yükselmeye devam etti

ABD'de politika faiz oranları, güçlü büyüme ve istihdam verilerinin ardından 2018 yılında da kademeli artmaya devam etmiştir. Avrupa ve Japonya Merkez Bankaları politika faizlerini düşük seviyede tutarken, İngiltere Merkez Bankası 2018 yılında faiz artırımına gitmiştir. ABD Merkez Bankası ayrıca bilanço küçültme yönünde de adımlar atmıştır. Gelişmiş ülke para politikasındaki farklı yaklaşımlar para ve sermaye piyasalarında belirsizliklerin ve fiyat dalgalanmalarının artmasına neden olmuştur.

Borç stokunun gsyh'ya oranı yükseldi.

Uluslararası Finans Enstitüsü (IIF) verilerine göre, 2018 yılında finans-dışı kuruluşların borç stokunun gsyh'ya oranı düşerken, hanehalkı, finans kurumları ve kamunun borç stokları yükselmiştir. Toplam borç stokunun gsyh'ya oranı yüzde 317 olarak gerçekleşmiştir.

Küresel Borçluluk Düzeyi (gsyh'ya oran, yüzde)



Kaynak: IIF

Türkiye Ekonomisi: Özet

Cumhurbaşkanlığı hükümet sistemine geçildi

Haziran 2018'de yapılan referandumu takiben, Temmuz 2018'de Cumhurbaşkanlığı Hükümet Sistemine geçilmiştir. Yeni sistemde ekonomide yönetim etkinliğini artırmak amacıyla, bazı bakanlıklar birleştirilmiş, bazı bölümler ise yeniden yapılandırılarak başkanlık şeklinde Cumhurbaşkanlığı'na bağlanmıştır.

2018 zor bir yıl oldu

Küresel ekonomide istikrarsız seyir, uluslararası para ve sermaye piyasalarındaki dalgalanma ve yatırımcıların daha seçici davranmaları yanında, ABD ile siyasi alanda yaşanan gerginlikler, ABD'nin Türkiye'ye yaptırım uygulanabileceğine ilişkin imalı açıklamaları ile AB ile olan uyum görüşmelerinde somut ilerleme kaydedilmemesi gibi nedenler, Türkiye'nin ekonomik performansını etkilemiştir.

Uluslararası sermaye girişinin yavaşlamasıyla TL'ye olan talep ani ve hızlı bir düşüş göstermiştir. Üçüncü çeyreğin sonlarından itibaren TL'nin değer kaybı hızlanmış, enflasyon beklentileri kötüleşmiş, döviz rezervleri azalmıştır. TL'yi savunmak, para piyasalarında oynaklığı azaltmak amacıyla kısa vadeli faiz oranları yükseltilmiştir.

Öngörülebilirliği ve şoklara karşı direnci artırmak amacıyla makro büyüklükleri dengelemek, istikrarı tesis ederek ekonomik faaliyet için sağlıklı bir ortam oluşturmak amacıyla Yeni Ekonomi Programı açıklanmıştır. Program yurtiçi ve yurtdışı piyasalar tarafından olumlu karşılanmış, varlık fiyatlarındaki dalgalanmalar sakinleşmiş, kredi risk primi düşmüş, TL'nin değer kaybı durmuştur.

Üretimi, yatırımı ve ticareti desteklemek amacıyla lokomotif nitelikli bazı sektörlerde vergi indirimleri yapılmış, teşvikler sürdürülmüş, istihdama prim sağlanmıştır. KOBİ'lere yönelik Hazine garantili destek kredileri verilmiştir.

Bankacılık sektörü de ekonomik faaliyetin desteklenmesine yönelik önemli katkılar sunmuştur. Yurtdışı borç çevirme oranları yüksek tutulmaya çalışılmış, reel sektörle açık, yapıcı ve samimi bir iletişim kurularak ihtiyaçların doğru tespit edilmesi ve doğru çözüm üretilmesine çaba gösterilmiştir.

TL'nin hızlı değer kaybı, faiz oranlarının yükselmesi ve likiditenin azalması, kur ve faiz riski taşıyan reel sektör firmalarının bilançolarını etkilemiştir. Likidite saiki ile kredi talebi artmış, borç ödemelerinde zorluklar yaşanmıştır. Bankalar münferit veya birlikte, borçlarını ödemeye niyetli, ancak farklı nedenlerle edimlerini zamanında yerine

getiremeyen müşterilerinin, ödeme kabiliyetlerinin iyileştirilmesine destek olmak amacıyla, her bir müşterinin mali durumu, ödeme gücü ve uzun dönem borçlu-alacaklı ilişkisini ayrı ayrı ve özenle değerlendirerek, karşılıklı iyi niyete ve özveriye dayalı olmak üzere, her dönemde kredi kanalları açık, vade, ödeme ve teminat koşullarında esneklik sağlanmıştır.

Büyüme yavaşladı

Gayrisafi yurtiçi hasıla TL bazında reel olarak yüzde 2,6 oranında artarken, dolar bazında ise yüzde 8 azalmıştır. Kişi başına gelir 45.463 TL, (9.632 dolar) olmuştur.

İstihdam ve işgücüne katılım arttı

İstihdam 2018 yılında 631 bin kişi artarken, işgücüne katılım oranı 0,4 puan yükselmiştir. İşsiz sayısı 3,5 milyon kişi; işsizlik oranı ise yüzde 11 olmuştur.

Bütçe hedefi tutturuldu

Ekonomik büyümenin yavaşlaması ve vergi teşviklerinin harcama arttırıcı etkisine rağmen, bütçe açığının gsyh'ya oranı, Yeni Ekonomi Program'da hedeflendiği şekilde yüzde 2 olarak gerçekleşmiştir.

Bütçe gelirleri nominal olarak yüzde 20, giderler ise yüzde 22 artmıştır. Bütçe açığı bir önceki yıla göre yüzde 52 artarak 73 milyar TL seviyesinde gerçekleşmiştir.

Enflasyon yükseldi

TL'nin değer kaybı, enerji ve gıda fiyatlarındaki artış nedeniyle enflasyon yılın ilk üç çeyreğinde yükselmiş ve yılın son çeyreğinde gerilemeye başlamıştır. Yıllık enflasyon Tüfe'de yüzde 20,3, Üfe'de ise yüzde 33,6 olmuştur.

Cari açık daraldı

Cari işlemler açığı, bir önceki yıla göre yüzde 41 azalarak 28 milyar dolar olmuştur. Cari işlemler açığının gsyh'ya oranı 200 baz puan gerileyerek, yüzde 3,5 olarak gerçekleşmiştir.

Rezervler azaldı

Başta portföy yatırımları kaynaklı olmak üzere 2018 yılında net sermaye çıkışı görülmüştür. Doğrudan yatırımlar sınırlı kalmaya devam ederken, 21 milyar dolarlık kaynak girişinin görüldüğü net hata noksan kalemi, cari işlemler açığının finansmanında önemli rol oynamıştır. Sonuç olarak resmi rezervler gerilemiştir.

Politika faizi yükseldi

Enflasyon beklentilerinde bozulma nedeniyle Merkez Bankası sıkılaştırıcı önlemler almıştır. Yıl içinde para politikası araçlarında sadeleşmeye gidilirken, Eylül ayında politika faizi yüzde 19,25'ten yüzde 24 seviyesine yükseltilmiştir. 2018 yılının tamamı itibarıyla politika faizi (ortalama fonlama maliyeti) yüzde 12,75'ten yüzde 24'e yükselmiştir.

TL değer kaybetti

TL değer kaybetmiştir. Aralık 2017'de 86 olan reel kur endeksi Aralık 2018'de 76 değerine gerilemiştir.

Ağustos ayında finansal piyasalarda yaşanan dalgalanmalar nedeniyle TL ve döviz likiditesi konusunda da önlemler alınmıştır. TCMB Borsa İstanbul VOİP'te TL uzlaşmalı vadeli döviz işlemlerine başlamış ve Kasım ayında Döviz Karşılığı TL swap piyasası kurmuştur.

Türkiye Ekonomisi

Büyüme yavaşladı

Gayri safi yurtiçi hasıla (gsyh) 2018 yılında sabit fiyatlarla yüzde 2,6, cari fiyatlarla yüzde 19 oranında artarak 3.701 milyar TL olmuştur. Gsyh dolar bazında ise yüzde 8 oranında gerileyerek 784 milyar dolara düşmüştür. Kişi başına gelir yüzde 9 azalarak 9.632 dolara gerilerken, gsyh deflatörü yüzde 16 düzeyinde gerçekleşmiştir.

Sanayi sektörü yüzde 1,1, tarım sektörü yüzde 6, hizmetler sektörü ise yüzde 5,6 büyümüştür. İnşaat sektöründeki daralma yüzde 1,9 olmuştur.

Hanehalkının nihai tüketim harcamaları reel olarak yüzde 1,1 oranında büyümüş, kamunun tüketim harcamaları ise yüzde 3,6 oranında artmıştır. Yatırımlar yüzde 1,7 gerilemiştir.

İhracat yüzde 7 artarken, ithalat yüzde 8 oranında gerilemiştir. Net ihracat yıllık büyümeye 3,6 puan katkı sağlamıştır.

Tasarruf oranı artmıştır

T.C. Cumhurbaşkanlığı Strateji ve Bütçe Başkanlığı tahminlerine göre, yurtiçi tasarruf oranının gsyh'ya oranı 0,5 puan artarak yüzde 25,9'a yükselmiştir. Tasarruf oranı, kamu sektöründe 1,2 puan azalırken, özel sektörde 1,7 puan artmıştır. Tasarruf açığı, kamu sektöründe gsyh'nın yüzde 3'ü, özel sektörde ise yüzde 1,7'si olarak tahmin edilmiştir.

Genç ve dinamik nüfus

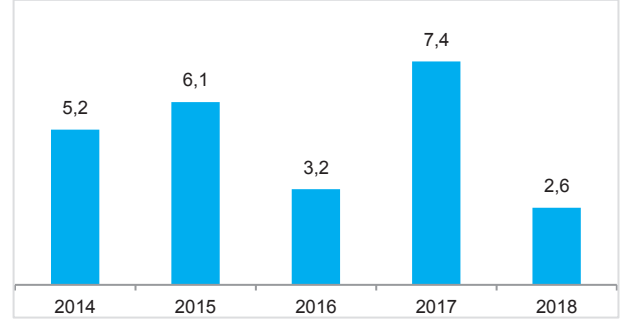
Türkiye'nin nüfusu 2018 itibarıyla 82 milyon kişidir. Nüfusu oluşturan kişilerin yaşları, küçükten büyüğe doğru sıralandığında ortanca yaş bir önceki yıla göre artarak 32 olmuştur. Yıllık nüfus artış hızı artarak binde 14,7 olmuştur. Türkiye nüfusunun 55,6 milyonu (yüzde 68) çalışma çağındadır.

İşgücüne katılım artmaya devam ediyor

İşgücü arzı 32,3 milyon kişi, istihdam ise 28,7 milyon kişi olmuştur. İstihdam 2018 yılında 631 bin kişi artarken, işgücüne katılım oranı 0,4 puan yükselmiştir. İşsiz sayısı 3,5 milyon kişi; işsizlik oranı ise yüzde 11 olmuştur.

Çalışanların saatlik işgücü maliyetinin artışı yüzde 23 olmuştur. Artış, sanayi sektöründe yüzde 25, hizmet sektöründe ise yüzde 19'dur.

Gayri Safi Yurtiçi Hasıla (Sabit fiyatlarla yüzde değişim)



Kaynak: TÜİK.

Gayri Safi Yurtiçi Hasıla

	2016	2017	2018
Büyüme (yüzde)			
Cari fiyatlarla	12	19	19
Sabit fiyatlarla	3,2	7,4	2,6
Deflatör (yüzde)	8,1	10,8	16,0
Gsyh			
Milyar TL	2.609	3.107	3.701
Milyar dolar	863	851	784
Kişi başına gelir (dolar)	10.882	10.597	9.632

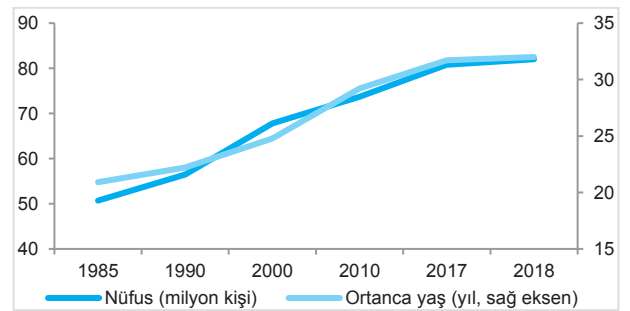
Kaynak: TÜİK.

Yurtiçi Tasarruflar ve Tasarruf Dengesi (Gsyh'ya oranı, yüzde)

	2016	2017	2018
Yurtiçi tasarruflar	24,4	25,4	25,9
Kamu	2,7	2,4	1,2
Özel	21,7	23,0	24,7
Tasarruf dengesi	-3,8	-5,6	-4,7
Kamu	-1,4	-1,9	-3,0
Özel	-2,4	-3,7	-1,7

* Tahmin,
Kaynak: SBB

Temel Demografik Göstergeler



Kaynak: TÜİK.

İstihdam Göstergeleri

	2016	2017	2018
İstihdam (milyon kişi)	27,2	28,2	28,7
İşgücüne katılım oranı (%)	52,0	52,8	53,2
İşsizlik oranı (%)	10,9	10,9	11,0
Genç işsizlik oranı (%)	19,6	20,8	20,3

Kaynak: TÜİK.

Enflasyon yükseldi

Tüketici fiyatları (Tüfe) yüzde 20,3, üretici fiyatları (Üfe) ise yüzde 33,6 oranında artmıştır. Gıda fiyatlarındaki artış ve temel ithal girdi fiyatlarında TL'nin değer kaybından kaynaklanan yükselmeye bağlı olarak Tüfe ve Üfe hedeflerin oldukça üzerinde gerçekleşmiştir. Enflasyon yılın son çeyreğinden itibaren yavaşlamıştır. Yıllık ortalama fiyat artışı ise Tüfe için yüzde 16,3, Üfe için ise yüzde 27 düzeyindedir.

Para politikasında sıkılaştırma

Enflasyonun yükselmeye devam etmesi nedeniyle daha sıkı bir likidite politikası uygulamıştır. Merkez Bankası ilk iki çeyrekte kademeli bir sıkılaştırma yaparken Haziran ayında para politikasında sadeleşmeye gitmiştir. Böylece, haftalık repo faizi politika faizi olmuştur. Ayrıca, gecelik vadede borçlanma ve borç verme oranlarının politika faizinin etrafında 150 baz puanlık bir marj ile belirlenmesine karar verilmiştir.

Yılın son çeyreğinde para politikasında güçlü bir sıkılaştırmaya gidilmiş ve politika faizi yüzde 24 seviyesine yükseltilmiştir. Fonlamanın tamamı haftalık repo ile yapılmıştır. Böylece ağırlıklı ortalama fonlama faizi yükselmiş, politika faizi haline gelmiştir.

TL'deki değer kaybı ve oynaklığın artmasıyla, Borsa İstanbul VİOP'da TL uzlaşmalı vadeli döviz işlemleri başlatılmıştır. Ayrıca Kasım ayında Döviz Karşılığı TL Swap Piyasası kullanılmaya başlanmıştır.

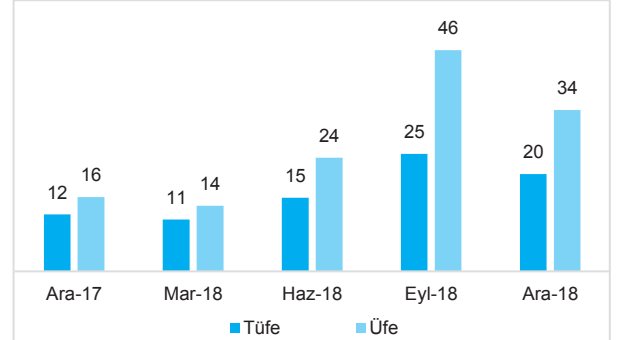
Yıl sonunda Merkez Bankası'nın net iç varlıkları 33 milyar TL azalarak 16 milyar TL olmuştur. Net dış varlıklar ise 45 milyar TL artarak 169 milyar TL'ye yükselmiştir. Para tabanı 12 milyar TL artmıştır. 2017 yılının ilk üç çeyreğinde artan para tabanı yılın son çeyreğinde 30 milyar TL azalmıştır.

Faiz oranları yükseldi

Ortalama fonlama maliyeti yüzde 24'e ulaşmıştır. Gösterge tahvil faizi de 580 baz puan artarak yüzde 18,8 olmuştur.

Mevduat ve kredi faiz oranları yılın ikinci yarısında sert bir şekilde yükselmiştir. 2017 yılı sonunda yüzde 13,8 seviyesinde olan üç ay vadeli TL mevduatın ağırlıklı ortalama faiz oranı yıl sonunda yüzde 24,2'ye; ticari kredi faizleri yüzde 17,6 seviyesinden yüzde 30,4'e çıkmıştır. Tüketici kredisi faiz oranları ise 14 puan artarak yüzde 31,7 olmuştur.

Enflasyon (Yıllık yüzde değişim)



Kaynak: TÜİK.

Merkez Bankası Bilançosu (Seçilmiş kalemler, milyar TL)

	2017		2018		
	Aralık	Mart	Haziran	Eylül	Aralık
Net dış varlıklar	124	114	134	170	169
Net iç varlıklar	49	49	57	44	16
API	118	109	120	155	96
Para Tabanı	173	163	192	214	185

Kaynak: TCMB

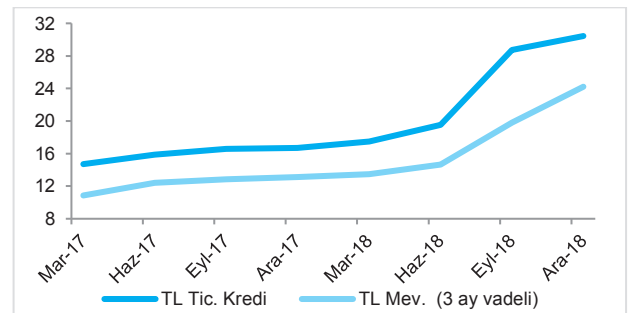
Faiz Oranları (Dönem sonu), Kurlar ve Enflasyon (Yıllık yüzde değişim)

	2017		2018		
	Aralık	Mart	Haziran	Eylül	Aralık
Faiz oranı (yıllık)					
TCMB ağırlıklı ort. fon. mal.	13	13	18	24	24
Gösterge tahvil getirisi*	13	14	19	24	19
Kurlar					
USD/TL	16	3	22	59	45
EUR/TL	26	19	32	57	41
Enflasyon (Tüfe)	12	10	15	25	20

Kaynak: TCMB, TÜİK.

*dönem sonu

Mevduat ve Kredi Faizleri (Yüzde)



Kaynak: TCMB

TL reel olarak değer kaybetti

TL ABD Doları karşısında 2018 yılında yüzde 45, Euro karşısında ise yüzde 41 oranında değer kaybetmiştir. TL'nin sepet kur (0,5 dolar+0,5 euro) karşısındaki değer kaybı yüzde 43 olmuştur. Tüketici enflasyonu dikkate alınarak hesaplanan reel kur endeksi yüzde 12 oranında azalarak 76'ya gerilemiştir.

Uluslararası rezervler azaldı

Merkez Bankası brüt döviz rezervleri 16 milyar dolar, altın rezervleri 6 milyar dolar azalmıştır. Yıl sonu itibariyle döviz rezervleri 68 milyar dolar, altın rezervleri ise 20 milyar dolar düzeyindedir. Buna karşın bankalar muhabir hesapları 15 milyar dolar artmış ve toplam uluslararası rezervlerdeki gerileme 7 milyar dolar düzeyinde gerçekleşmiştir.

Bütçe açığı hedefe yakın gerçekleşti

Bütçe gelirleri nominal olarak yüzde 20, giderler ise yüzde 22 artmıştır. Harcamalardaki artış, büyük ölçüde faiz dışı harcamalardan kaynaklanmıştır. Vergi gelirlerinin yüzde 65'i dolaylı vergilerden oluşmaktadır.

Bütçe açığı bir önceki yıla göre yüzde 52 artarak 73 milyar TL seviyesinde gerçekleşmiştir. Bütçe gelirlerinin ve harcamalarının gsyh'ya oranları sırasıyla yüzde 20,5 ve yüzde 22,4 olmuştur. Bütçe açığının gsyh'ya oranı ise yüzde 2'dir.

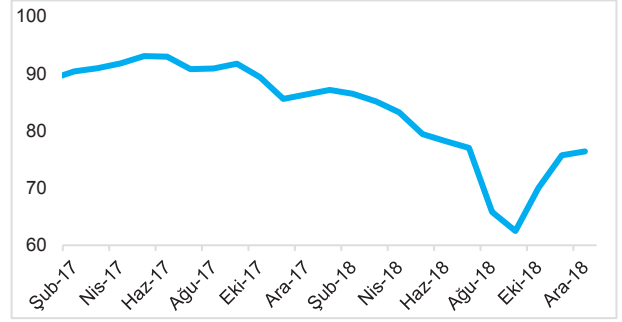
Toplam kamu gelirlerinin gsyh'ya oranı yüzde 32,7, giderlerin payı ise yüzde 35,1 olmuştur. Böylece, kamu kesimi borçlanma gereğinin gsyh'ya oranı yüzde 2,7 olmuştur. Kamu kesimi faiz dışı borçlanma gereğinin gsyh'ya oranı ise 0,7 puanlık artış ile yüzde 0,5 seviyesinde gerçekleşmiştir.

Kamu kesimi 50 milyar TL tutarında net iç borçlanma gerçekleştirmiştir. Net dış borçlanma ise 10 milyar dolar olmuştur. İç borçlanmanın ortalama birikimli vadesi 59,3 ay olmuştur. Vadesi 12 ay içerisinde dolacak borcun iç borç stoku içindeki payı bir önceki yıla göre 1,1 puan artarak yüzde 13,9 olmuştur.

Kamu borç oranı düşük düzeyde kaldı

Merkezi yönetim iç borç stoku 633 milyar TL, gsyh'ya oranı ise yüzde 17 olmuştur. Kamu kesiminin 481 milyar TL dış borç stokunun eklenmesiyle oluşan toplam borç stoku ise 1.144 milyar TL ile gsyh'nin yüzde 31'i düzeyindedir.

Tüfe Bazlı Reel Efektif Döviz Kuru (2003=100)



Kaynak: TCMB

Merkez Bankası Döviz Rezervi ve Net Döviz Pozisyonu (Milyar dolar)

	2017		2018	
	Aralık	Mart	Haziran	Eylül
Döviz rezervi	84	85	76	67
Altın rezervi	24	25	23	18
Net döviz pozisyonu	36	33	32	28

Kaynak: TCMB

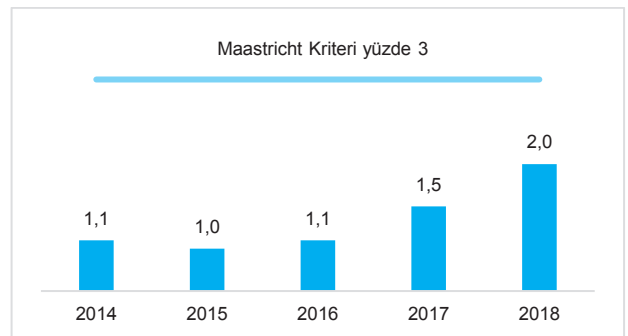
Merkezi Yönetim Bütçesi

	2018*	Yüzde değ.	Gsyh'ya oran (yüzde)
	Milyar TL		
Bütçe gelirleri	758	30	20,5
Bütçe harcamaları	830	22	22,4
Faiz harcamaları	74	30	2,0
Faiz dışı	756	22	20,4
Bütçe dengesi	-73	52	-2,0
Faiz dışı denge	1	-85	0,0
Finansman	88	61	2,4
Dış borçlanma (net)	10	-43	0,0
İç borçlanma	50	-24	1,6
Kasa ve Banka	27	-30	0

* Geçici.

Kaynak: Hazine ve Maliye Bakanlığı.

Bütçe Açığının Gsyh'ya Oranı (Yüzde)



Kaynak: Hazine ve Maliye Bakanlığı.

AB tanımlı kamu borç stokunun gsyh'ya oranı bir önceki yıla göre 2,1 puan artarak yüzde 30,4 olmuştur. Söz konusu oran yüzde 60 olan Maastricht kriterinin oldukça altındadır.

Brüt kamu borç stokunun yüzde 75'i sabit faizli, yüzde 12'si değişken faizli ve yüzde 13'ü enflasyona endekslidir. İç borç stokunun yüzde 53,6'sı bankalar, yüzde 30,2'si banka dışı kesim, yüzde 14'ü ise yurtdışı yatırımcılar tarafından tutulmuştur.

İç borç stokunun geniş kapsamlı para arzına (mevduat, dolaşımdaki para, repo ve yatırım fonları; M2RF) oranı yüzde 27, banka aktiflerine oranı ise yüzde 16'dır.

Finansal varlıkların gsyh'ya oranı geriledi

Finansal varlıklara olan talebin gsyh'ya oranı 10 puan azalmıştır. Bu düşüşte hisse senedi piyasasındaki değer kaybı etkili olmuştur. Para ve para benzeri araçların talebinin gsyh'ya oranı yüzde 59 düzeyinde gerçekleşmiştir.

Hisse senetlerinin piyasa değerinin gsyh'ya oranı 7 puan azalarak yüzde 21 düzeyine inerken, Devlet iç borçlanma senetlerinin değerinin gsyh'ya oranı 1 puan gerileyerek yüzde 16 olmuştur.

Özel sektör kuruluşlarının bono ve tahvil ihraçlarının gsyh'ya oranı yüzde 1'in altına inmiştir. Fonların gsyh'ya oranları ise yüzde 4'de kalmıştır. Böylece sermaye piyasalarının gsyh'ya oranı yüzde 41 olmuştur.

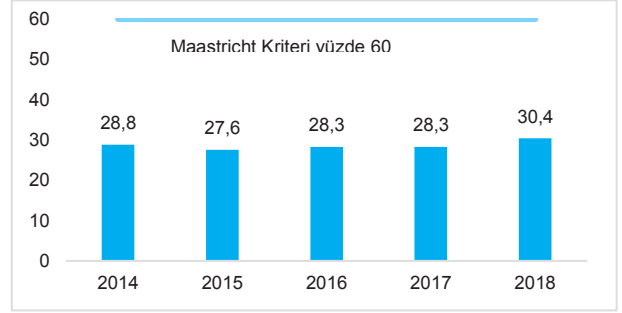
Şirketlerin piyasa değeri düştü

Borsa İstanbul 100 endeksi 2018 yılında Türk Lirası bazında yüzde 21, dolar bazında ise yüzde 43 gerilemiştir. Toplam işlem hacmi yüzde 32 oranında artarak 297 milyar Türk Lirası olmuştur. BİST'de işlem gören tüm şirketlerin piyasa değerinin gsyh'ya oranı da 7 puan düşerek yüzde 21 olmuştur.

Borsada işlem gören şirket sayısı 2 adet artarak 407 olmuştur. Piyasa değeri yüzde 8 azalarak 790 milyar TL'ye (150 milyar dolar) gerilemiştir. Bankalar ve finansal kurumların dolar bazında piyasa değeri ise bir önceki yıla göre yüzde 22 (12 milyar dolar) gerileyerek 43 milyar dolara düşmüştür.

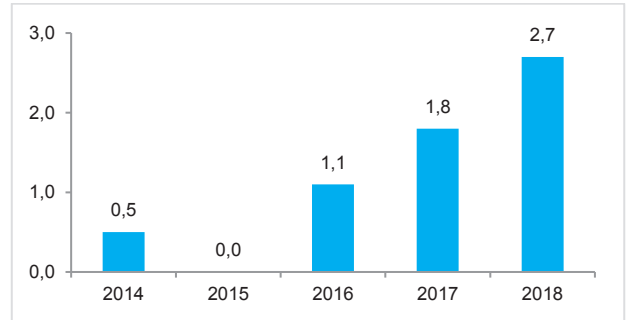
Finansal kuruluşların piyasa değerinin toplam piyasa değerine oranı yüzde 29 düzeyindedir. Piyasa değerinin defter değerine oranı bankacılık sektörü için 0,84, bankalar hariç tutulduğunda Borsa İstanbul için 1,3 olmuştur.

AB Tanımlı Kamu Borç Stoku (gsyh'ya oran, yüzde)



Kaynak: Hazine ve Maliye Bakanlığı.

Kamu Kesimi Borçlanma Gereği'nin Gsyh'ya Oranı (Yüzde)



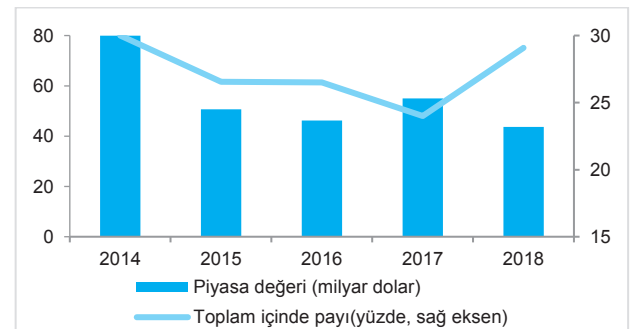
Kaynak: SBB

Finansal Aktifler (Gsyh'ya oranı, yüzde)

	2016	2017	2018
Para ve para benzeri araçlar	61	60	59
Nakit	5	4	4
Mevduat	56	55	55
Türk lirası	32	31	28
Yabancı para	23	24	27
Repo	0	0	0
Sermaye piyasası	46	50	41
Hisse senedi (piyasa değeri)	24	28	21
Bono ve tahvil	19	18	16
Kamu	18	17	16
Özel	1	1	0
Fonlar	4	4	4
Toplam	107	110	100

Kaynak: TCMB, SPK, TÜİK

Finansal Kurumların Piyasa Değeri



Kaynak: Borsa İstanbul.

Dış ticaret açığı geriledi

Dış ticaret hacmi hemen hemen aynı kalarak 391 milyar dolar olmuştur. Dış ticaret hacminin gsyh'ya oranı yüzde 49, dış ticaret açığının gsyh'ya oranı ise yüzde 7'dir. İhracatın gsyh'ya oranı yüzde 21 seviyesinde gerçekleşirken, ithalatın gsyh'ya oranı yüzde 28'dir.

Dış ticaret açığı bir önceki yıla göre yüzde 28 azalarak 55 milyar dolara inmiştir. İhracatın ithalatı karşılama oranı 8 puan yükselerek, yüzde 75 seviyesine ulaşmıştır.

İthalat yüzde 4,6 oranında gerileyerek 223 milyar dolar olmuştur. İhracat ise yüzde 7 oranında büyüyerek 168 milyar dolar olmuştur. TL'nin değer kaybetmesi ile birlikte iç talepteki daralma ithalatın gerilemesine neden olurken, en önemli ticaret ortağımız AB ekonomisinin büyüme performansı ihracatı desteklemiştir.

İthalatın yüzde 10'unu tüketim malları, yüzde 76'sını ara malları oluşturmuştur. İthalatın yüzde 32'si euro, yüzde 61'i dolar üzerinden yapılırken, ihracatın yüzde 49'u euro; yüzde 42'si dolar ile yapılmaktadır. TL ile yapılan dış ticaretin toplam içindeki payı yüzde 9,8'dir.

Miktar bazında ihracat yüzde 4, ithalat ise yüzde 28 gerilemiştir. Fiyat endeksi ihracatta yüzde 4 gerilerken, ithalatta yüzde 13 artmıştır.

Cari işlemler açığının gsyh'ya oranı geriledi

Cari işlemler açığı, bir önceki yıla göre yüzde 41 azalarak 28 milyar dolar olmuştur. Cari işlemler açığının gsyh'ya oranı yüzde 3,5'dir.

Dış ticaret açığındaki daralma cari işlemler açığının düşüşünde en etkili neden olurken, net turizm gelirlerinde yüzde 17 oranındaki artış, cari açığı katkı sağlamıştır.

2018 yılında 4 milyar dolar net sermaye çıkışı olmuştur. Doğrudan yatırımlar yoluyla net sermaye girişi 10 milyar dolar olurken, portföy yatırımları kanalıyla net çıkış 3 milyar dolar olmuştur.

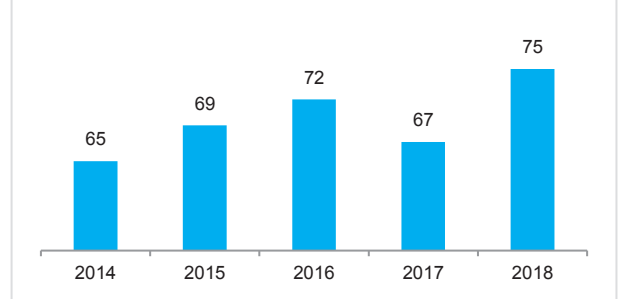
Banka ve özel sektörün yurtdışı borçlanmalarının yer aldığı diğer yatırımlarda net çıkış 10 milyar dolar olmuştur.

Dış Ticaret (Milyar dolar)

	2016	2017	2018
İhracat	143	157	168
İthalat	199	234	223
Dış ticaret açığı	56	77	55
Dış ticaret açığı/gysh (yüzde)	9	9	7

Kaynak: TÜİK.

İhracatın İthalatı Karşılama Oranı (Yüzde)



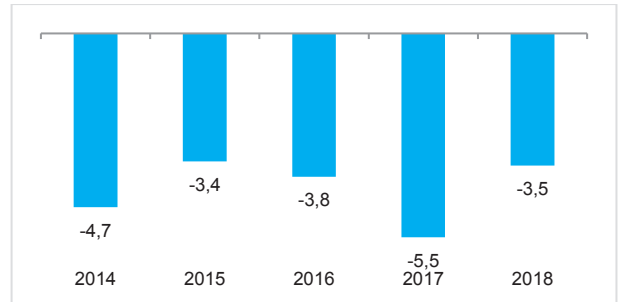
Kaynak: TÜİK

Mal Grupları İtibariyle Dış Ticaret (2018)

	İhracat			İthalat		
	Milyar dolar	Yüzde değ.	Yüzde pay	Milyar dolar	Yüzde değ.	Yüzde pay
Sermaye	20	8	12	29	-12	13
Ara mallar	79	9	47	170	-1	76
Tüketim	68	5	41	23	-20	10
Diğer	1	12	0	1	11	0
Toplam	168	7	100	223	-5	100

Kaynak: TÜİK

Cari İşlemler Dengesi (Gsyh'ya oran, yüzde)



Kaynak: TCMB, TÜİK.

Sermaye ve Finans Hesapları (Milyar dolar)

	2016	2017	2018
Cari işlemler hesabı	-33	-47	-28
-Finans hesabı(net)	23	39	-4
-Doğrudan yatırımlar(net)	11	9	10
-Portföy yatırımları(net)	6	24	-3
-Diğer yatırımlar(net)	6	5	-10
-Net hata ve noksan	11	1	21
Genel denge	-1	8	10
-Resmi rezervler	1	-8	-10

Kaynak: TCMB.

Net hata noksan kaleminde 2017 yılında 1 milyar dolar döviz girişi olurken, 2018 yılındaki döviz girişi 21 milyar dolara ulaşmıştır. Böylece resmi rezervler 10 milyar dolar gerilemiştir.

Dış borç stoku geriledi

Dış borç stoku kamu kesiminde 8 milyar dolar artarak 146 milyar dolara yükselirken, özel sektörde ise 19 milyar dolar azalarak 298 milyar dolara düşmüştür. Toplam dış borç stoku 11 milyar dolar azalarak 445 milyar dolar olmuştur.

Uzun vadeli dış borç stoku 7 milyar dolar, kısa vadeli dış borç stoku ise 4 milyar dolar azalmıştır. Böylece kısa vadeli borç stokunun toplam borç stoku içindeki payı yüzde 26,1 olmuştur. Dış borç stokunun yüzde 33'ü kamu kesimine (TCMB dahil), yüzde 67'si özel sektöre aittir. Özel finansal kuruluşların borcu 139 milyar dolar, finansal olmayan özel şirketlerin borç stoku 159 milyar dolardır.

Uzun vadeli dış borç stokunun 56 milyar doları resmi kreditorlere, 156 milyar doları ise özel kreditorlere aittir. Uzun vadeli dış borç stokunun 116 milyar dolarlık bölümünü tahviller oluşturmaktadır. Resmi kreditorler içinde en büyük pay 40 milyar dolar ile uluslararası kuruluşlara olan borçlardır.

Merkez Bankası verilerine göre, finansal kesim dışındaki firmaların varlıkları 2018 yılında değişmeyerek 115 milyar dolar, yükümlülükleri ise 10 milyar dolar azalarak 317 milyar dolar olmuştur. Bu şirketlerin net döviz açıkları 212 milyardan 201 milyar dolara düşmüştür.

Dış borç stokunun gsyh'ya oranı yüzde 57 oldu

Uzun vadeli borçların gsyh'ya oranı 3 puan artarak yüzde 42'ye yükselirken; kısa vadeli borçların oranı ise 1 puan artarak yüzde 15'e ulaşmıştır. Kamu kesiminin (TCMB dahil) dış borç stokunun gsyh'ya oranı ise yüzde 19; özel sektörün ise yüzde 38 seviyesindedir.

Borçluluk oranı düşük

Türkiye'de borçluluk oranının gsyh'ya oranı yüzde 157'dir. Bu oran hane halkında yüzde 15, reel sektör firmalarında yüzde 75, finansal kuruluşlarda ise yüzde 33'tür.

Türkiye'de borçluluk oranı gelişmiş ve gelişmekte olan ülkeler ortalamasının altında seyretmektedir.

Dış Borç Stoku (Milyar dolar)

	2016	2017	2018
Uzun vadeli	308	336	329
Kamu	104	114	118
TCMB	1	0	0
Özel	204	221	211
Finansal kuruluşlar	106	113	103
Finansal olmayan kuruluşlar	97	107	108
Kısa vadeli	102	120	116
Kamu	20	22	22
TCMB	0	2	6
Özel	81	96	88
Finansal kuruluşlar	43	47	36
Finansal olmayan kuruluşlar	39	49	52
Toplam	410	456	445

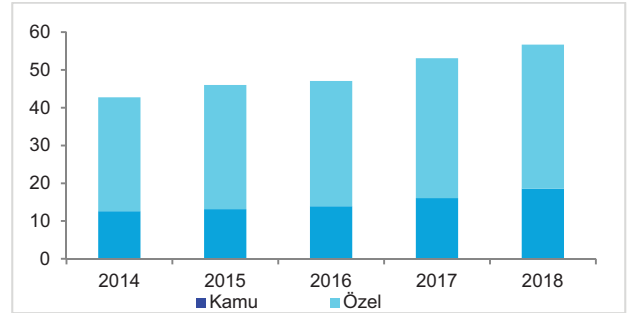
Kaynak: Hazine Müsteşarlığı

Finansal Kesim Dışındaki Firmaların Döviz Varlık ve Yükümlülükleri (Milyar dolar)

	2016	2017	2018
Varlıklar	99	115	115
Yükümlülükler	305	327	317
Döviz pozisyonu	-206	-212	-201
Kısa Vadeli Varlıklar	81	94	92
Kısa Vadeli Yükümlülükler	79	87	90
Kısa vadeli döviz pozisyonu	1	7	1

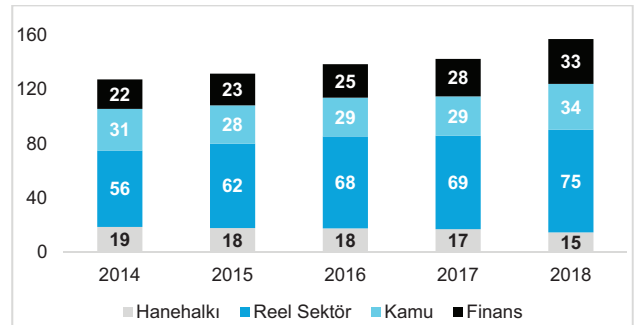
Kaynak: Hazine ve Maliye Bakanlığı

Dış Borç Stoku/gsyh (Yüzde)



Kaynak: Hazine ve Maliye Bakanlığı

Borçluluk Oranı (Gsyh'ya oran, yüzde)



Kaynak: IIF

Yeni Ekonomik Program'da (YEP) 2019-2021 döneminde büyümenin kademeli olarak yüzde 5'e yükselmesi öngörülüyor

Yeni Ekonomik Program, 2019-2021 dönemine ait temel makro büyüklüklere ilişkin hedefleri içermektedir.

Programın üç temel ilkesi "ekonomik dengelenme", "mali disiplin" ile "üretim ve ihracatta katma değere odaklı değişim" olarak belirlenmiştir.

YEP kapsamında bir eylem planı benimsenmiştir. Eylem planı, kamu maliyesi, bankacılık, reel sektör, vergi uygulamaları ve sektörel projelere dönük tedbirlerle planın etkinliğinin takibinden oluşmaktadır.

Buna göre, Programda gsyh büyümesinin, 2019-2021 döneminde kademeli olarak yüzde 5 düzeyine yükselmesi hedeflenmektedir.

Programa göre enflasyon, 2019 yılında yüzde 15,9 seviyesinde gerçekleşecek, 2020 ve 2021 yıllarında sırasıyla yüzde 9,8 ve yüzde 6 olacaktır.

Cari işlemler açığının gsyh'ya oranının Program dönemi boyunca aşağı yönlü bir seyir izleyeceği ve 2020 yılında yüzde 2,6 seviyesine gerileyeceği tahmin edilmektedir.

Temel Ekonomik Büyüklükler* (Yüzde)

	2019	2020	2021
Gsyh (reel büyüme)	2,3	3,5	5,0
Cari işlemler dengesi/ gsyh	-3,3	-2,7	-2,6
Enflasyon	15,9	9,8	6,0
İşsizlik oranı	12,1	11,9	10,8
Merkezi Yönetim Bütçe açığı/gsyh	1,8	1,9	1,7
Merkezi Yönetim faiz dışı fazla/gsyh	0,8	1,0	1,3

* Hedef.

Kaynak: TC Hazine ve Maliye Bakanlığı.

TCMB Tarafından Ocak 2018 – Mart 2019 Döneminde Alınan Önlemler

Konu	Açıklama
Faiz Politikası	GLP borç verme faiz oranı yüzde 12,75'ten yüzde 16,5'e yükseltilmiştir.
	Bir hafta vadeli repo ihale faiz oranının politika faizi olmasına ve mevcut fonlama faizine (% 16,50) eşitlenmesine karar vermiştir.
	Gecelik vadede borçlanma ve borç verme oranları bir hafta vadeli repo ihale faiz oranına kıyasla +/- 150 baz puanlık bir marj ile belirlenmiştir.
	Politika faizi yüzde 24'e yükseltilmiş ve fonlamanın tamamı tekrar haftalık repo ihaleleri ile sağlanmaya başlanmıştır.
Zorunlu Karşılıklar	TL ve yabancı para zorunlu karşılık oranları düşürülmüş, TL ve döviz likidite yönetiminde esneklikler sağlanmıştır.
	TL zorunlu karşılıkların yurt içi yerleşiklerden toplanan işlenmiş veya hurda altın kaynaklı standart altın cinsinden tesis edilmesi imkânı üst sınırı %5'ten %10'a yükseltilmiştir.
ROM	Rezerv opsiyonu mekanizması (ROM) kapsamında döviz imkanı oranı üst sınırı yüzde 45'ten yüzde 40'a düşürülmüştür.
TL likidite ve fonlama	TL likiditenin rahatlatılması için teminatlar, iskonto oranları ve repo ihaleleri çeşitlendirilmiştir. Teminat döviz depo limitleri artırılmıştır.
	1 hafta vadeli repo ihalelerine bir süreliğine ara verilmesi kararlaştırılmıştır.
Swap İşlemleri	TCMB bünyesinde TL karşılığı döviz SWAP piyasasının açılmasına karar verilmiştir.
	Swap piyasasında bankaların limitleri Döviz ve Efektif Piyasaları işlem limitleri belirlenmiş, izleyen süreçte limitler arttırılmıştır.
	TL uzlaşmalı vadeli döviz alım satım işlemlerinin VİOP'da da yapılmasına imkan sağlanmıştır.
	Katar MB ile 3 milyar dolar karşılığı SWAP anlaşması imzalanmıştır.
Reeskont kredileri	25 Mayıs 2018 tarihinden önce kullanılan ve 31 Temmuz 2018 (dahil) tarihine kadar vadesi dolacak olan ihracat ve döviz kazandırıcı hizmetler reeskont kredilerinin, kredinin vadesinde ödenmesi halinde, ABD doları için 4,2, Euro için 4,9, İngiliz Sterlini için 5,6 kuru kullanılarak Türk lirası olarak yapılabilmesine olanak tanınmıştır.
Döviz likidite	Döviz likidite için döviz depo işlem çeşitleri artırılmış, döviz karşılığı efektif temini imkanı getirilmiş, döviz depo piyasasında TCMB aracı olmuştur.

BDDK Tarafından Ocak 2018 – Mart 2019 Döneminde Alınan Önlemler		
Konu	Açıklama	Tarih
Otorite İnsiyatifi (forbearance) Önlemleri	2. Grup kredilerinin izleme süresi 1 yıldan 3 aya indirilmiştir. 1. Grup altında izlenen ve borçlusu finansal güçlük içinde olmayan kredilerin sözleşme koşullarının değiştirilmesi ve/veya kısmen veya tamamen yeniden finanse edilmesi, yeniden yapılandırma kapsamında değerlendirilmeyecek ve bunlar 1. Grup altında izlenmeye devam edilecektir.	Ağu-18
	Spekülatif dalgalanmalar nedeniyle gerçeğe uygun değer farkı yansıtılan menkul değerlerde oluşan değerlendirme farklarının, sermaye yeterliliği için hesaplanan özkaynaklarda dikkate alınmamasına karar verilmiştir.	Ağu-18
	Bankaların karşılık hesaplamasını, 30 Haziran 2018 tarihli kurla yapabilmesine olanak sağlanmıştır.	Ağu-18
Swap İşlemleri	Bankaların yurtdışı yerleşiklerle yaptıkları bir bacağı döviz diğer bacağı TL olan para swaplarından, işlemin başlangıç tarihinde spotta yurtiçi bankaların TL verip döviz aldıkları swap işlemleri ile yine bu mahiyetteki swap benzeri (spot + vadeli döviz işlemi) işlemler toplamı bankaların en son hesapladıkları yasal özkaynaklarının yüzde 25'ini geçemeyecek olup, bu minvalde mevcut aşımın giderilinceye kadar yeni bir işlem yapılamayacak ve bu mahiyetteki vadesi gelen işlemler yenilenemeyecektir.	Ağu-18
	SWAP sınırlaması kapsamına, bankaların vadede TL alım yönünde gerçekleştirecekleri forward, opsiyon ve bu gibi swap dışındaki türev işlemlerinin de dahil edilmiştir.	Ağu-18
	Yüzde 25 sınırlamasına dahil edilen işlemlerden, bankaların konsolidasyona tabi yurtdışındaki kredi kuruluşu ve finansal kuruluş niteliğini haiz ortaklıklarıyla gerçekleştirdiği işlemlerin hesaplamadan muaf tutulmuştur.	Eyl-18
	Yüzde 25 sınırlamasına dahil edilen işlemlerin hesaplamasında 90 ilâ 360 gün vadeli işlemlerin yüzde 75, 360 gün ve üzeri vadeli işlemlerin ise yüzde 50 oranında dikkate alınacaktır.	Eyl-18
Taksit Sayıları	Kredi kartlarında taksitlendirme sürelerinin; bilgisayar alımlarında ve taşımacılık ile ilgili harcamalarda altı aydan on iki aya, seyahat acenteleri ile ilgili yurt içine ilişkin harcamalarda, sağlık ve sosyal hizmetler ile ilgili harcamalarda dokuz aydan on iki aya, kurumsal kredi kartlarındaki genel taksit sınırının ise dokuz aydan on iki aya çıkarılmıştır.	Şub-19
	Taksit yasağına tabi tutulan kuyumla ilgili harcamalarda, basılı ve külçe halinde olmayanlar için taksitlendirme süresi dört aya çıkarılmıştır.	Mar-19

Ocak 2018 – Mart 2019 Döneminde Alınan Önlemler		
Kurum	Açıklama	Tarih
Cumhurbaşkanlığı	Yurtiçi yerleşiklerin kendi aralarında yaptıkları sözleşmelerde döviz kullanımı kısıtlanmıştır.	Eyl-18
	T. Varlık Fonu Yönetimi Şirketinin işleyişi ve yapısı değiştirilmiştir.	Eyl-18
	Ekonomiyle ilgili resmi kurumlar yeniden yapılandırılmış, Bakanlık sayısı azaltılmıştır.	Tem-18
Hazine ve Maliye Bakanlığı	Enflasyonla Topyekün Mücadele Programı başlatılmıştır.	Şub-19
	İhracat bedellerinin en az yüzde 80'inin yurda getirilip, TL'ye çevrilmesi şartı getirilmiştir.	Eyl-18
	Otomotiv, beyaz eşya ve mobilya alımlarında vergi indirimi uygulanmıştır.	Ara-18
	Yeni Ekonomi Programı (YEP) açıklanmıştır.	Eyl-18
	Konut satışlarında KDV oranlarında ve tapu harçlarında indirim düzenlemesi yapılmıştır.	Ara-18
	Akaryakıtta eşel mobil sistemine geçilmiştir.	May-18
Çevre ve Şehircilik Bakanlığı	İmar Barışı kapsamında yasal uygunluğu olmayan binalara yasallık kazandırılması amaçlanmıştır.	Haz-18
BDDK/TBB	Finansal Yeniden Yapılandırma Çerçeve Anlaşması onaylanarak, yürürlüğe girmiştir.	Eyl-18
TBB/TOBB	Finans ve Reel Sektör İstişare Süreci başlatılmıştır.	Ağu-18

Reel Sektör ile Finans Sektörü Diyalog Güçlendirme Toplantıları

Türkiye Odalar ve Borsalar Birliği işbirliğinde "Reel Sektör ile Finans Sektör Diyalog Güçlendirme Toplantıları" düzenlenmiştir. Türkiye Bankalar Birliği Yönetim Kurulu Başkanı ile Yönetim Kurulu üye bankaların üst düzey yöneticileri ve TOBB Başkanı ile TOBB Yönetim Kurulu üyelerinin katıldığı toplantılarda, ziyaret edilen il ve çevre illerdeki ticaret, sanayi odası ve borsaların koordinasyonu ile bankacılık-reel sektör temsilcileri bir araya getirilerek bilgi alış verişinin sağlanması amaçlanmıştır. Bankacılık ve finans sektörü hakkında bir sunumun katılımcılarla paylaşıldığı ana toplantının ardından, katılan iş adamlarının soruları yanıtlanarak, yapılan özel görüşmelerde görüş ve önerileri alınmıştır.

Diyalog Güçlendirme Toplantıları çerçevesinde sırasıyla

- 3 Kasım Denizli,
- 4 Kasım Konya,
- 7 Kasım İzmir,
- 8 Kasım İstanbul,
- 21 Kasım Kayseri,
- 29 Kasım Diyarbakır,
- 30 Kasım Adana,
- 18 Şubat Malatya
- 3 Aralık Kocaeli,
- 24 Aralık Tekirdağ,
- 25 Aralık Bursa,
- 9 Ocak Samsun,
- 17 Ocak Erzurum,
- 01 Şubat Ankara,
- 08 Şubat Antalya,

toplantıları yapılmıştır.

Bankacılık Sektörü Genel Değerlendirme¹

Yılın ilk yarısında, milli gelirdeki seyre benzer bir performans gösteren bankacılık sektörü büyümesi ikinci yarıda piyasalarda yaşanan dalgalanmaların ve ekonomik faaliyetin yavaşlamasının da etkisiyle ivme kaybetmiştir. Sabit kurla, ilk yarıda yıllık bazda yüzde 14 olan bilanço büyümesi, yıl sonunda yüzde 7 olmuştur.

İlk yarı sonunda yüzde 16 olan üç ay vadeli ortalama mevduat faiz oranı üçüncü çeyrekte yüzde 24'e; yüzde 23 olan ticari kredi faiz oranı yüzde 35'e yükselmiştir. Yabancı para mevduat faiz oranları da benzer şekilde ani ve hızlı yükselmiştir.

Kredi arzı ve talebi de yavaşlamıştır. Likidite yönetiminin önem kazandığı bir dönemde, kredi ihtiyacının karşılanmasında bankalar talebin niteliğine daha dikkatli bakmışlardır. Büyüme destekleyecek ekonomik faaliyetin finansmanına ilişkin taleplerin karşılanması yanında; kredilerin çevrilmesi veya yapılandırması yoluyla ani yavaşlamaya geçişin neden olabileceği kırılma noktaları en az düzeyde tutacak yumuşak bir zeminin oluşmasına hassasiyet gösterilmiştir.

Bankacılık sektörü piyasalarda yaşanan gelişmelerin nedenleri, bilançolara etkisi ve alınan önlemler konusunda yurtdışı yatırımcıların bilgilendirilmesine, dış borç çevirme oranının yüksek tutulmasına yoğun çaba harcamıştır. En fazla önem verilen konular, piyasalardaki gelişmelerin makro dengelerdeki değişimlerden kaynaklanmadığı, temel ekonomik büyüklüklerin güncel ve potansiyel seyrinden bağımsız olduğu, ekonomi yönetiminin piyasa kuralları ve liberal yaklaşım içinde gerekli kararları almayı sürdürdüğü, bankacılık sektörünün uluslararası kurallara yakın düzenlemelerle çalıştığı, şokların ve risklerin yönetilmesinde esnekliklere ve tecrübeye sahip olduğu, aktif kalitesinin ölçülmesinde 2018 yılında başlanan uluslararası muhasebe standartları uygulamasının neden olduğu farklılıklara ilişkin hususlar olmuştur.

Reel sektördeki firmaların kredi borçları içinde yabancı para kredilerin payının yükselmesi, kur riskine ve faiz riskine hassasiyetlerini yükseltmiştir. Nakit akımlarındaki aksama nedeniyle bazı firmalar karşılaştıkları zorluklara bağlı olarak yapılandırma talep etmişlerdir. Bazı firmalarda ise ortaklık yapılarında değişmeden kaynaklı performans sorunları yaşanmıştır. Bu durum bankacılık

sektörünün aktif kalitesine olan duyarlılığın artmasına neden olmuştur. Bunların yaşandığı bir dönemde, bankaların kredilerinin sınıflandırılmasında ve karşılık ayrılmasında değişiklik getiren uluslararası muhasebe standartları 2018 yılından itibaren uygulanmaya başlamıştır. Yeni düzenleme ile birlikte kredilerin sınıflandırılmasında önem kazanan faktör "kredi riskinde önemli artış" kavramı olmuştur. Dış gelişmeler, kur ve faiz artışı çerçevesinde bu faktör dikkate alınarak yapılan hesaplamalar nedeniyle, ikinci gruba alınan kredilerde artış olmuştur.

Bankaların kendi bünyelerinde geliştirdikleri modellerin sonucu belirlenen "kredi riskinde önemli artış" nedeni ile ikinci gruba alınan kredilerin sorunlu kredi olarak değerlendirilmemesi gerektiği, kredinin ilk verildiği tarihe göre kredibilitesinde kısmen azalma olduğu şeklinde yorumlamanın daha doğru olacağı, tecrübelerin geçici ödeme güçlüğü içinde olan, borcunu ödemeye niyetli, güçlü teminatları bulunan firmalar için uygulanan yapılandırmalarda performansın yüksek kaldığı, sektörde yakın izlemedeki kredilerde zaman içinde yüksek tahsilat oranlarının gerçekleştiği hususları yatırımcılara anlatılmaya çalışılmıştır.

Yeni Ekonomik Program (YEP) çerçevesinde BDDK tarafından bankaların mali yapılarının ve aktif kalitelerinin belirlenmesi amacıyla stres testi uygulaması yapılmıştır. Kredi sınıflandırması değişikliklerinin etkilerinin tahmin edilmesi hedeflenen çalışmada, 2019 yılında bankacılık sektöründe kredilerin takibe dönüşüm oranının yüzde 6'ya yükselebileceği, SYR'nin ise yüzde 15,5'e gerileyebileceği tahmin edilmiştir. BDDK, bankacılık sektörünün sağlıklı ve güçlü yapısını koruduğunu ve mevcut sermaye yapısının aktif kalitesi kaynaklı riskleri yönetebilecek seviyede olduğu belirtmiştir.

Toplam aktiflerin gsyh'ye oranı yüzde 104

Toplam aktifler yıllık bazda yüzde 19 oranında büyüyerek 3.867 milyar TL'ye (732 milyar dolar) ulaşmıştır. Toplam aktiflerin gayrisafi yurtiçi hasılaya oranı yüzde 104 düzeyindedir. Aktifler içinde

¹ Aksi belirtilmedikçe mevduat, kalkınma ve yatırım ile katılım bankalarını içerir. BDDK verileri kullanılmıştır.

kredilerin payı yüzde 62, menkul kıymetlerin payı ise yüzde 12'dir.

Mevduat, aktiflerin yüzde 53'ünü, mevduat dışı kaynaklar ise yüzde 26'sını finanse etmiştir. Özkaynakların toplam aktiflere oranı yüzde 11'dir.

Sermaye yeterliliği yüksek düzeyde

Özkaynak büyüklüğü 62 milyar TL artarak 421 milyar TL (80 milyar dolar) olmuştur. Sermaye yeterliliği yüzde 17,3 düzeyinde gerçekleşmiştir. Çekirdek sermaye yeterlilik rasyosu yüzde 13,8 ile yüksek düzeyini korumuştur.

Kredi/mevduat oranı geriledi

2018 yılının son çeyreğinde kredilerde yavaşlama yaşanmıştır. Son çeyrekte, TL krediler 54 milyar TL azalırken, YP krediler 1 milyar dolar artmıştır. Söz konusu dönemde, TL mevduat 7 milyar TL artarken, YP mevduat 8 milyar dolar artmıştır. Kredi/mevduat oranı yıl sonunda bir önceki çeyreğe göre 4 puan düşerek yüzde 115 olmuştur.

Kredilerin gayrisafi yurtiçi hasılaya oranı yüzde 65'tir. Krediler içinde TL kredilerin payı yüzde 63 düzeyindedir. Kredilerin yüzde 52'si büyük işletmelere, yüzde 26'sı KOBİ'lere, yüzde 22'si ise bireysel müşterilere kullanılmıştır.

Tahsili gecikmiş alacak oranı arttı

Tahsili gecikmiş alacak miktarı 97 milyar TL'dir. Tahsili gecikmiş alacakların kredilere oranı yüzde 4'tür. Bu oran, küresel kriz nedeniyle ekonomide yıllık bazda yüzde 5 oranında daralma yaşandığı 2009 yılında yüzde 5,5 olmuştur. Tahsili gecikmiş alacakların yarısından fazlasının teminatı bulunmakta ve tahsilat oranları yüksek düzeylerde seyretmektedir.

Birinci Grupta sınıflandırılan kredilerin toplam krediler içindeki payı yüzde 89 seviyesindedir. İkinci Grupta sınıflandırılan kredilerin toplam krediler içindeki payı yüzde 11 seviyesindedir. Yeniden yapılandırılan kredi rakamı yaklaşık 107 milyar TL seviyesinde olup, bu rakam yukarıda belirtilen birinci ve ikinci grup krediler rakamı içerisinde yer almaktadır.

Tahsili gecikmiş alacaklar için 72 milyar TL seviyesinde özel karşılık ayrılmıştır. Genel karşılıkların ikinci grupta sınıflandırılan kredilere oranı ise yüzde 14'dür.

Özkaynak karlılığı yüzde 13,7 oldu

Net kar hacmi, yüzde 9 oranında artmış ve 53,5 milyar TL olmuştur. Kar hacmi, dolar bazında yüzde 22 gerilemiştir.

Ortalama özkaynak karlılığı yüzde 14,9'dan yüzde 13,7'ye düşmüştür. Devlet iç borçlanma senetleri getirisi ve ortalama özkaynak karlılığı farkı 4,5 puan olmuştur.

Net yabancı para pozisyonu pozitif bakiyede

Yabancı para kalemlerin aktifler içindeki payı yüzde 44, kaynaklar içindeki payı 50 olmuştur. Bilanço içi net döviz pozisyonu -34 milyar dolar, toplam net döviz pozisyonu ise 2 milyar dolar olmuştur. Toplam net yabancı para pozisyonunun yasal özkaynaklara oranı yüzde 2'dir.

Bankaların piyasa değeri azaldı

BİST'te işlem gören bankacılık sektör hisselerinin piyasa değeri 56 milyar dolardan 44 milyar dolara gerilemiştir. Bankacılık sektörü piyasa değerinin toplam piyasa değerine oranı yüzde 29 olarak gerçekleşmiştir. Piyasa değerinin defter değerine oranı 0,91'den 0,84'e gerilemiştir.

BDDK finansal piyasalardaki dalgalanmanın bankacılık sektörünün sermaye yapısı üzerindeki geçici olumsuz etkilerini sınırlandırmak için yıl sonunda kaldırılan bazı düzenlemeler yapmıştır. Bu çerçevede, "İkinci Grup" altında yeniden yapılandırılmış alacak olarak sınıflandırılan kredilerini, en az 3 aylık izleme süresi sonunda, belirlenen koşulların sağlanması kaydıyla yeniden yapılandırma kapsamından çıkararak "Birinci Grup" altında yeniden sınıflandırabilmiştir. Ayrıca, spekülasyon nedeniyle gerçeğe uygun değer farkı yansıtılan menkul değerlerde oluşan değerleme farklarının, sermaye yeterliliği için hesaplanan özkaynaklarda dikkate alınmamasına karar verilmiştir. BDDK, bankaların karşılık hesaplamasını, 30 Haziran 2018 tarihli kurla yapabilmesine olanak sağlamıştır.

Türkiye’de Finansal Sektörde Düzenleme ve Denetim	
Finansal kurumlar/işlemler	Düzenleme ve Denetim Otoritesi
Banka ve diğer kredi kuruluşları	BDDK
Bankalar	
Finansal kiralama şirketleri	
Faktoring şirketleri	
Finansman şirketleri	
Varlık yönetim şirketleri	SPK
Sermaye piyasası kuruluşları	
Yatırım fonları	
Aracı kurumlar	
Gayrimenkul yatırım ortaklıkları	
Menkul kıymet yatırım ortaklıkları	
Portföy yönetim şirketleri	
Girişim sermayesi	TC Hazine ve Maliye Bakanlığı
Emeklilik yatırım fonları	
Sigorta şirketleri	
Reasürans şirketleri	TCMB
İşsizlik sigortası fonu	
Emeklilik fonları	TMSF
Ödeme sistemleri	
Tasarruf sigorta sistemi	MASAK
Karaparanın aklanması ve terörün finansmanının önlenmesi	

Türkiye’de Finansal Kuruluşların Aktif Büyüklüğü (Aralık 2018, milyar TL)		
Sektör	Tutar	Toplam İçindeki Pay (%)
Bankalar	3.867	83
Portföy yönetim şirketleri	167	4
Sigorta şirketleri	171	4
İşsizlik sigortası fonu	127	3
Emeklilik yatırım fonları	91	2
Gayrimenkul yatırım ortaklıkları	77	2
Finansal kiralama şirketleri	69	1
Faktoring şirketleri	35	1
Finansman şirketleri	40	1
Aracı kurumlar	25	1
Reasürans şirketleri	5	0
Girişim sermayesi*	1	0
Menkul kıymet yatırım ortaklıkları	0,5	0
Toplam	4.674	100

*Tebliğ değişikliği nedeniyle 31.12.2013 tarihinden itibaren girişim sermayesi yatırım ortaklıklarının portföy tablosu hazırlama yükümlülüğü bulunmamaktadır.

Risk Merkezi:

Risk Merkezi'nin 53 banka, 58 faktoring şirketi, 23 finansal kiralama şirketi, 14 adet finansman şirketi, 19 varlık yönetim şirketi, 9 kredi sigortası işlemi yapan sigorta şirketi, Kredi Garanti Fonu, Tarım Kredi Kooperatifi Merkez Birliği, Borsa İstanbul A.Ş. ve 1 derecelendirme şirketi olmak üzere 180 üyesi bulunmaktadır.

Risk Merkezi üyelerinden müşteri, kredi, kredi sigortası, çek, senet, içsel derecelendirme, mücbir hal ve kredi derecelendirme not bilgileri toplanmakta; buna karşılık müşteri, kredi, kredi sigortası, çek, senet, mücbir hal ve kredi derecelendirme not bilgileri üyelerle paylaşılmaktadır.

Risk Merkezinin sunduğu hizmetler kapsamında, Ocak- Aralık 2018 döneminde üyeler tarafından;

- bireysel nitelikli kredi ve kredi kartı uygulaması (KRS) kapsamında 488 milyon adet,
- ticari nitelikli kredi uygulaması (KRM) kapsamında 40 milyon adet,
- gerçek ve tüzel kişilere ilişkin özet bilgilerin yer aldığı kredi limit kredi risk (KLKR) uygulaması ve risk raporu uygulaması kapsamında 66 milyon adet,
- çek uygulaması kapsamında 50 milyon adet müşteri sorgusu gerçekleştirilmiştir.

Faaliyetteki bankalar

Nisan 2019 itibarıyla 53 banka faaliyet göstermiştir. Bankaların 34 tanesi mevduat bankası, 13 tanesi ise kalkınma ve yatırım bankasıdır. Mevduat bankalarından 3'ü kamusal sermayeli, 9'u ise özel sermayeli bankadır. Üç bankanın ticari unvanı QNB Finansbank A.Ş., MUFG Bank Turkey A.Ş. ve Türkiye Kalkınma ve Yatırım Bankası A.Ş. olarak değiştirilmiştir. Adabank A.Ş.'nin hisselerinden oluşturulan ticari işletme, TMSF'ye ihaleyle satılmıştır. Türkiye'de 6 adet katılım bankası bulunmaktadır.² BDDK'nın 26 Şubat 2019 tarihli kararına göre, Türkiye Emlak Katılım Bankası AŞ'ye faaliyet izni verilmiştir.

Yurtdışında yerleşiklerin yüzde 51 ve daha fazla oranda paya sahip oldukları yabancı sermayeli mevduat bankalarının sayısı 21'dir. Kalkınma ve yatırım bankalarının 3'ü kamu sermayeli, 6'sı özel sermayeli ve 4'ü yabancı sermayeli bankadır.

Borsa İstanbul'da işlem gören hisseler hariç tutulduğunda, yurtdışında yerleşiklere ait bankaların toplam özkaynaklar içindeki payı Aralık 2018 itibarıyla yaklaşık olarak yüzde 25 olmuştur.

İstihdam

Çalışan sayısı bir önceki yıla göre önemli bir değişim göstermemiş ve 208 bin kişi olmuştur.

Çalışanların yüzde 90'ı mevduat bankaları, yüzde 2'si kalkınma ve yatırım bankaları tarafından istihdam edilmiştir.

Bankacılık sektöründe çalışanların yüzde 29'u kamu sermayeli mevduat bankalarında, yüzde 35'i özel sermayeli mevduat bankalarında ve yüzde 26'sı yabancı sermayeli bankalarda çalışmaktadır. Sektörde kadın çalışanların oranı yüzde 51'dir. Çalışan başına düşen nüfus 389 kişidir.

Şube sayısı

Şube sayısı 6 adet azalarak 11.576'ya gerilemiştir. Şube sayısındaki azalma mevduat bankalarından kaynaklanmıştır.

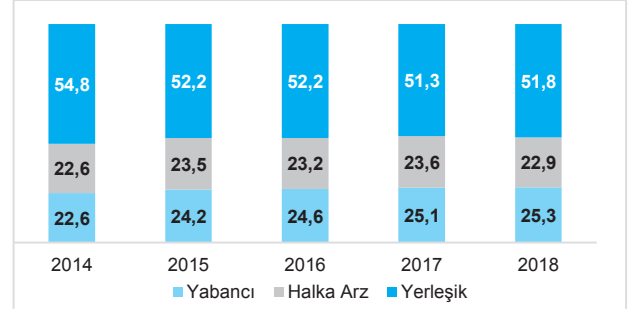
Şube sayısı, özel sermayeli mevduat bankalarında 50 ve yabancı sermayeli mevduat bankalarında 91 adet azalırken, kamu sermayeli mevduat bankalarında 41 adet, kalkınma ve yatırım bankalarında 4 adet ve katılım bankalarında 90 adet artmıştır.

Banka sayısı

	2017	2018	Nisan 2019
Mevduat bankaları	34	34	34
Kamu sermayeli	3	3	3
Özel sermayeli	9	9	9
Yabancı sermayeli	20	21	21
TMSF Devr.	1	1	1
Kalkınma ve yatırım bankaları	13	13	13
Katılım bankaları	5	5	6
Toplam	52	52	53

Kaynak: TBB, BDDK

Türkiye'de Bankacılık Sektörü Sermaye Yapısı (yüzde)



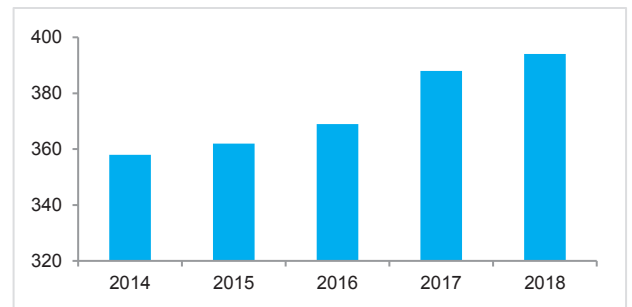
Kaynak: TBB

İstihdam (Bin kişi)

	2017	2018	Değişme
Mevduat bankaları	188	187	-1
Kamu sermayeli	59	60	2
Özel sermayeli	73	72	-1
Yabancı sermayeli	56	55	-2
TMSF Devr.	0,2	0,2	0
Kalkınma ve yatırım bankaları	5	5	0
Katılım bankaları	15	16	7
Toplam	208	208	0

Kaynak: TBB, BDDK

Personel Başına Düşen Nüfus (Kişi)



Kaynak: TBB, TÜİK

Şube Sayısı*

	2017	2018	Değişme
Mevduat bankaları	10.500	10.400	-100
Kamu sermayeli	3.677	3.718	41
Özel sermayeli	4.013	3.963	-50
Yabancı sermayeli	2.809	2.718	-91
TMSF Devr.	1	1	0
Kalk. Yat. bankaları	50	54	4
Katılım bankaları	1032	1122	90
Toplam	11.582	11.576	-6

* K.K.T.C ve yabancı ülkelerdeki şubeler dahil.

Kaynak: TBB, BDDK

² Katılım bankaları hakkında detaylı bilgiye www.bddk.org.tr ve www.tkbb.org.tr adreslerinden ulaşabilirsiniz.

Yoğunlaşma

Aralık 2018 itibariyle, ilk beş bankanın aktiflerinin sektör payı yüzde 56'dır. Kredi ve mevduat hacmine göre, ilk beş bankanın toplam içindeki payı bir puan artarken, aktifler içindeki payları ise aynı kalmıştır.

İlk on bankanın toplam aktifler içindeki payları değişmemiş ve yüzde 86 olmuştur. İlk on bankanın toplam mevduat içindeki payı 3 puan düşüşle yüzde 88 olurken; krediler içindeki payları ise 2 puan yükselmiştir.

İlk beş banka içinde 2 kamu bankası 2 özel banka ve 1 yabancı sermayeli banka yer alırken, ilk on banka arasında 3 kamu bankası, 3 özel banka, 3 yabancı sermayeli banka ve 1 kalkınma ve yatırım bankası bulunmaktadır.

Aktif büyüklüğü 100 milyar doların üzerinde 1, 40 milyar dolar ile 80 milyar dolar arasında 6 banka vardır. Bununla birlikte, 35 tane bankanın aktif büyüklüğü 10 milyar doların altındadır.

Bilanço büyüklüğü

Toplam aktifler yüzde 19 artarak 3,9 trilyon TL'ye yükselmiştir. Toplam aktifler dolar bazında yüzde 15 azalarak 732 milyar dolar olmuştur. Sabit kurlarla toplam aktifler yüzde 7 oranında artmıştır.

Toplam aktiflerin gsyh'ya oranı yüzde 104 düzeyindedir.

Büyüme hızı mevduat bankalarında yüzde 16; kamu sermayeli bankalarda yüzde 23, özel sermayeli bankalarda yüzde 11 ve yabancı sermayeli bankalarda ise yüzde 15 düzeyinde gerçekleşmiştir.

Kalkınma ve yatırım bankalarının bilanço artış hızı yüzde 47 olmuştur.

Sektör payları

Mevduat bankalarının aktiflerinin sektör içindeki payı yüzde 88, kalkınma ve yatırım bankalarının payı yüzde 7, katılım bankalarının payı ise yüzde 5 olmuştur.

Kamu sermayeli mevduat bankalarının payı yüzde 32, özel sermayeli mevduat bankalarının payı yüzde 33, yabancı sermayeli mevduat bankalarının payı ise yüzde 22'dir.

Yoğunlaşma (Yüzde)

	2005	2017	2018
İlk beş banka*			
Aktif	63	56	56
Mevduat	66	60	61
Kredi	56	55	56
İlk on banka*			
Aktif	85	85	86
Mevduat	89	91	88
Kredi	80	84	86

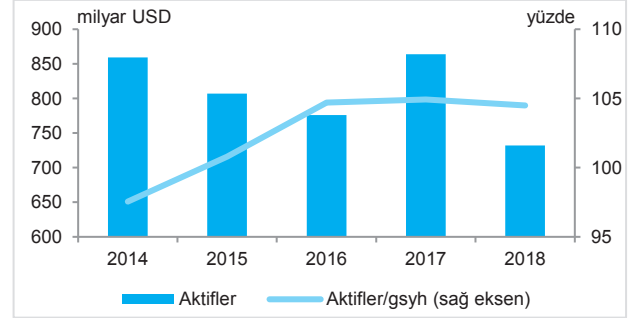
* Toplam aktiflere göre.
Kaynak: TBB.

Banka Büyüklükleri (2018)

Milyar dolar	0-2	2-10	10-40	40-80	80-100	100+
Mevduat	12	10	4	6	-	1
Kamu	-	-	-	2	-	1
Özel	2	3	-	3	-	-
Yabancı	10	7	4	1	-	-
Fon	1	-	-	-	-	-
Kal.Yat.	7	5	1	-	-	-
Toplam	20	15	5	6	-	1

Kaynak: TBB

Toplam Aktifler



Kaynak: BDDK

Banka Gruplarının Sektör Payları (2018, yüzde)

	Aktifler	Krediler	Mevduat
Mevduat	88	87	93
Kamu	32	34	34
Özel	33	31	35
Yabancı	22	22	24
KYB	7	8	0
Katılım	5	5	7
Sektör	100	100	100

Kaynak: BDDK.

Bilanço dışı işlemler

Bilanço dışı işlemler yüzde 11 oranında büyümüştür. Gayrinakdi kredi ve yükümlülükler kalemi yüzde 19, taahhütler kalemi ise yüzde 10 artmıştır. Toplam aktiflerin gayri nakdi kredilere oranı yüzde 89'dur. Türev finansal araçlar, riskten korunma amacıyla yapılan işlemleri göstermektedir.

Bilançonun Türk Lirası – yabancı para yapısı

Bankacılık sektörünün Türk lirası aktifleri yüzde 9, Türk lirası pasifleri ise yüzde 12 artmıştır. Buna karşılık, yabancı para aktiflerin TL karşılığı yüzde 34; pasifler ise yüzde 26 büyümüştür.

Bilanço içinde Türk lirası aktiflerin payı 5 puan azalarak yüzde 56'ya, TL pasiflerin payı ise 3 puan azalarak yüzde 50'ye gerilemiştir.

Yabancı sermayeli bankalarda TL aktiflerin toplam aktifler içindeki payı yüzde 55, kamu sermayeli bankalarda yüzde 62, özel sermayeli bankalarda ise yüzde 57 düzeyindedir.

Benzer farklılıklar kaynakların dağılımında da vardır. Nitekim kamu sermayeli bankalarda, TL pasiflerin toplam pasifler içindeki payı yüzde 60 iken, bu oran özel sermayeli bankalarda yüzde 47 ve yabancı sermayeli bankalarda yüzde 48'dir.

Bankaların dış borç stoku

T.C. Hazine ve Maliye Bakanlığı verilerine göre, bankacılık sektörünün dış borç stoku 19 milyar dolar azalarak 164 milyar dolara gerilemiştir. Bankaların dış borçlarının gsyh'ya oranı ise 0,5 puan gerileyerek yüzde 20,9 olmuştur.

Bankaların bilançosu içinde YP kalemler aktiflerde 320 milyar dolar, pasiflerde ise 365 milyar dolardır. YP aktiflerin yüzde 57'lik bölümü kredilerden gelmektedir. Kaynak tarafında ise yüzde 52'lik bölümünü büyük kısmı yerleşiklere ait olan yabancı para mevduatlar oluşturmaktadır.

Kur riski

Bankacılık sektörü bilanço içi döviz pozisyonu 34 milyar dolar açık verirken, yabancı para net genel pozisyonu ise 2 milyar dolar fazla vermiştir. Net genel pozisyonun özkaynaklara oranı yüzde 3,8 düzeyindedir.

Dışa açıklık oranı

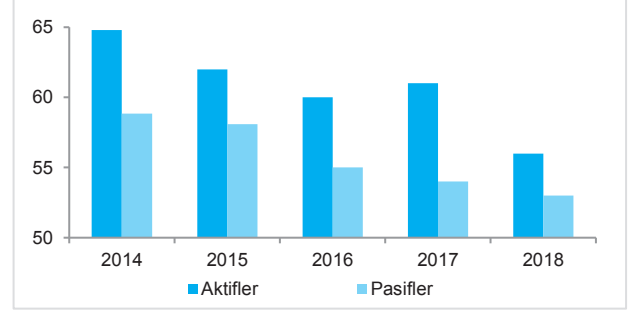
Bankacılık sektörünün 2018 yılı itibarıyla yurtdışı varlıkları 71 milyar dolar, yurtdışı yükümlülükleri ise 162 milyar dolar seviyesindedir. Yurtdışı varlıkların toplam varlıklara oranı yüzde 10; yurtdışı yükümlülüklerin toplam varlıklara oranı ise yüzde 22 olmuştur. Yurtdışı varlıklar, yurtdışı yükümlülüklerin yüzde 44'ü seviyesindedir.

Bilanço Dışı İşlemler

	Milyar TL	Milyar dolar	Yüzde değişme	
	TL	dolar	TL	dolar
Bilanço Dışı Kalemler	4.346	823	11	-21
Gayrinakdi yükümlülükler	781	148	19	-15
Taahhütler	3.565	675	10	-22
-Türev finansal araçlar	2.905	550	14	-18
-Diğer taahhütler	660	125	-6	-33

Kaynak: BDDK.

Türk Lirası Kalemlerin Bilanço İçindeki Payı (Yüzde)



Kaynak: BDDK.

Seçilmiş YP Bilanço Kalemleri (Milyar dolar)

	2017	2018	Yüzde değişme
Likit Aktifler	104	90	-14
-Bankalar	25	26	4
-Menkul kıymetler	32	28	-13
-Zorunlu karşılıklar	60	30	-50
Krediler	181	181	0
Aktifler	334	320	-4
Mevduat	201	188	-6
Merkez Bankası	15	16	7
Bankalar	117	97	-17
Repo	14	8	-43
İhraç edilen men.kıy.	27	26	-4
Sermaye ben. krediler	14	14	0
Pasifler	405	365	-10

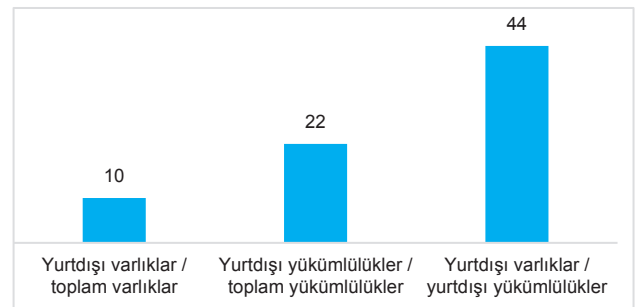
Kaynak: BDDK

Döviz Pozisyonu (Milyar dolar)

	2017	2018	Yüzde değişme
Bilanço içi döviz pozisyonu			
Varlıklar	354	330	-7
Yükümlülük	402	364	-9
Döviz pozisyonu	-48	-34	-
Bilanço dışı döviz pozisyonu	49	36	-27
"Net döviz pozisyonu"	1	2	-

Kaynak: BDDK

Bankacılık Sektörü Dışa Açıklık (2018)



Bilanço yapısı

Varlıkların yüzde 62'si kredilerden, yüzde 15'i likit aktiflerden oluşmaktadır. Menkul değerlerin payı yüzde 12 düzeyindedir. İştirak ve sabit kıymetlerin payı yüzde 2'dir.

Kaynakların yüzde 53'ü mevduat, yüzde 26'sı mevduat dışı kaynaklardan oluşmaktadır. Özkaynakların payı ise yüzde 11, diğer pasiflerin payı yüzde 8 düzeyindedir.

Krediler

Kredi hacmi nominal olarak yüzde 14, sabit kurlarla yüzde 2 oranında artarak 2.394 milyar TL (453 milyar dolar) olmuştur.

Kredilerin gsyh'ya oranı yüzde 65 olarak gerçekleşmiştir.

Büyük ölçekli işletmelere ve proje finansmanına kullanılan kredilerin gsyh'ya oranı 35, KOBİ'lere kullanılan kredilerin oranı yüzde 17, bireylere kullanılan krediler ise 15'tir. Geçen yılın aynı dönemine göre kurumsal ve KOBİ kredilerinin gsyh'ya oranı değişmezken; bireylere kullanılan krediler 3 puan gerilemiştir.

Kredilerin yüzde 60'ı Türk lirası, yüzde 40'ı ise yabancı para kredilerden oluşmuştur.

Kredilerin dağılımı

Krediler içinde büyük işletmelere ve projelere kullanılan kredilerin payı yüzde 53, KOBİ kredilerinin payı yüzde 25, bireysel kredilerin payı ise yüzde 22 olmuştur.

Toplam kredilerden imalat sanayii yüzde 19, ticaret yüzde 14, inşaat yüzde 9 ve enerji sektörü yüzde 7; emlak komisyonculuğu yüzde 6 pay almıştır.

Proje finansmanı amacıyla kullanılan kredilerde toplam taahhüt miktarı yüzde 24 artarak 538 milyar TL (102 milyar dolar) düzeyine yükselmiştir. Bu krediler içinde en yüksek payı yüzde 44 ile enerji sektörü almaktadır.

Proje kredilerinin yüzde 11'i gayrimenkul; yüzde 27'si de altyapı alanlarına kullanılmıştır. Altyapı projelerine sağlanan proje kredileri Aralık 2017'ye göre yüzde 48 artmıştır.

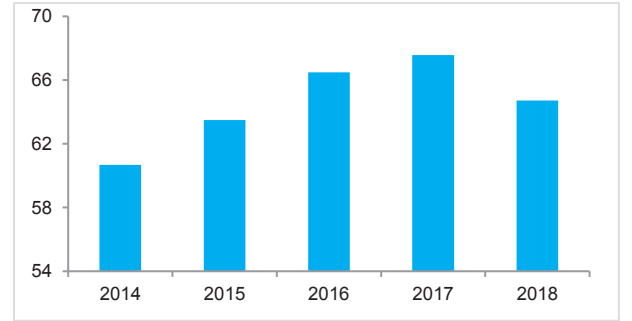
KOBİ'lere kullanılan nakit krediler yüzde 19; gayri nakdi krediler ise yüzde 30 artmıştır. Kredi kullanılan KOBİ sayısı 3,1 milyondur. KOBİ kredilerinin yüzde 28'i mikro işletmelere, yüzde 32'si küçük, yüzde 40'ı orta işletmelere kullanılmıştır. KOBİ kredisinin ortalama büyüklüğü 196 bin TL'dir.

Seçilmiş Bilanço Kalemleri (2018)

	Milyar		Yüzde değ. TL	Yüzde pay	
	TL	dolar		2017	2018
Likit aktifler	571	108	17	15	15
Finansal varlıklar	478	91	19	12	12
Krediler	2.395	454	14	65	62
Toplam aktifler	3.867	732	19	100	100
Mevduat	2.034	385	0	62	53
Mevduat dışı	1009	191	0	31	26
Özkaynaklar	421	80	0	13	11
Toplam pasifler	3.867	732	19	100	100

Kaynak: BDDK.

Krediler (Gsyh'ya oran, yüzde)



Kaynak: BDDK, TÜİK

Kredilerin Dağılımı (Milyar TL)

	2018	Değişme (yüzde)	Pay (yüzde)	Gsyh oran (yüzde)
Kurumsal	1.933	19	78	52
KOBİ	612	19	25	17
Bireysel	557	5	22	15
Kredi kartları	144	16	6	4
Tüketici ve konut	413	1	17	11
Konut	190	-2	8	5
Otomobil	7	0	0	0
Tüketici	216	3	9	6
Toplam	2.490	15	100	67

Kaynak: BDDK.

Proje Kredileri (Milyar TL)

	2017	2018	Yüzde değişme
Risk Bakiyesi	334	430	29
-Nakdi	297	386	30
-Gayrinakdi	37	45	22
Toplam taahhüt	435	538	24

Kaynak: TBB

Bireysel krediler içinde, konut kredilerinin payı yüzde 34, ihtiyaç kredilerinin payı yüzde 39, kredi kartlarının payı yüzde 26, otomobil kredilerinin payı ise yüzde 1 olmuştur.

Eylül 2018 itibariyle, toplam 2,3 milyon kişi, ortalama 81 bin TL konut kredisi kullanmıştır. İhtiyaç kredisi kullananların sayısı 17,6 milyon kişi, ortalama kredi miktarı ise 11,2 bin TL'dir.

Banka dışı finansal kuruluşların kredileri

TBB Risk Merkezi Raporu'na göre Türkiye'de banka dışı kredi kurumları tarafından doğrudan kullanılan nakdi krediler Aralık 2018 itibariyle 112 milyar TL olmuştur. Nakdi kredilerin 57 milyar TL'si finansal kiralama şirketleri, 33 milyar TL'si finansman şirketleri ve 22 milyar TL'si ise faktoring şirketleri tarafından kullanılmıştır.

Söz konusu kuruluşlarda tasfiye olacak alacaklar 2018 yılı sonu itibariyle 8,9 milyar TL olmuştur. Böylece, tasfiye olacak alacakların toplam nakdi kredilere oranı yüzde 7,9 düzeyinde gerçekleşmiştir. Banka dışı kredi kurumları kredilerin gsyh'ya oranı yüzde 3 olmuştur.

Kredi riski

Tahsili gecikmiş alacaklar yüzde 51 artarak 97 milyar TL olmuştur. Özel karşılık öncesi tahsili gecikmiş alacakların kredilere oranı yüzde 3,9 olmuştur.

Bu oran kurumsal kredilerde yüzde 3,8, bireysel kredilerde ise yüzde 4'tür. Kredi kartlarında tahsili gecikmiş alacak oranı yüzde 5,3; KOBİ kredilerinde ise yüzde 7,2'dir.

Sektörler itibariyle tahsili gecikmiş alacak oranı ticaret sektöründe yüzde 5,4, inşaat sektöründe yüzde 5,5, enerji sektöründe yüzde 3,4, imalat sektöründe yüzde 4, tarım ve hayvancılık sektöründe yüzde 3,7 ve turizm sektöründe yüzde 4,7 düzeyindedir.

Eylül 2018 itibariyle, aktiften silinen alacakların kredilere oranı yüzde 1,6, yeniden yapılandırılan alacakların kredilere oranı ise yüzde 4,2 düzeyindedir.

Yapılandırılan alacakların miktarı bir önceki yıla göre yüzde 38 oranında artarak 108 milyar TL olmuştur. Bunların yüzde 32'si birinci grupta yer almaktadır.

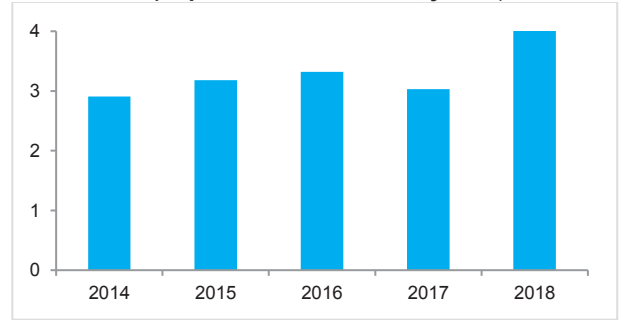
Bankalar Dışındaki Finansal Kuruluşların Kredileri (2018)

	Nakdi Krediler* (milyar TL)	Gsyh Oran (yüzde)
Finansal Kiralama	57	1,5
Tüketici Finansman	33	0,9
Faktoring	22	0,6
Toplam	112	3,0

Kaynak: TBB Risk Merkezi Raporu

* Gerçek veya tüzel kişilerce yurtdışından kullanılan yurtiçi bankalar tarafından aracılık edilen krediler dahil edilmiştir.

Özel Karşılık Öncesi Takipteki Krediler (Toplam kredilere oranı, yüzde)



Kaynak: BDDK

Tahsili Gecikmiş Alacaklar (Toplam kredilere oranı, yüzde)

	2016	2017	2018
Kurumsal	2,9	2,8	3,8
KOBİ	5,2	4,9	7,2
Bireysel	4,3	3,5	4,0
Kredi kartları	7,3	6,0	5,3
Tüketici ve konut	3,4	2,7	2,8
Konut	0,5	0,4	0,5
Otomobil	3,2	2,8	3,1
Tüketici	6	4,8	4,9
Toplam	3,2	2,9	3,9

Kaynak: BDDK.

Mevduat

Toplam mevduat, nominal olarak yüzde 19 oranında, sabit kurlarla ise yüzde 6 büyüyerek 2.036 milyar TL (386 milyar dolar) olmuştur. Mevduatın gsyh'ya oranı yüzde 55'tir. Bilançonun yüzde 53'ü mevduat ile finanse edilmiştir.

TL mevduatın toplam mevduat içindeki payı 5 puan azalarak yüzde 51'e gerilemiştir. Türk lirası mevduatın toplam mevduat içindeki payı kamu bankalarında yüzde 58, özel bankalarda yüzde 47 ve yabancı bankalarda yüzde 50 düzeyindedir.

Gerçek kişiler mevduatının toplam mevduata oranı yüzde 62, toplam aktiflere oranı ise yüzde 32 düzeyindedir. Gerçek kişiler mevduatının gsyh'ya oranı yüzde 34 olarak gerçekleşmiştir.

Kıymetli maden mevduatı 41 milyar TL ile toplam mevduatın yüzde 2'sini oluşturmaktadır.

Toplam mevduatın ortalama vadesi 3,1 aydır. Ortalama vade TL mevduat için 2,7, yabancı para mevduat için ise 3,6 aydır.

Kredi mevduat oranı 2018 yılında bir önceki yıla göre 5 puan azalarak yüzde 118 seviyesinde gerçekleşmiştir. Bu oran TL kredi ve mevduatta yüzde 138, YP kredi ve mevduatta ise yüzde 96 düzeyindedir.

Mevduat dışı kaynaklar

Mevduat dışı kaynaklar nominal olarak yüzde 12 büyürken, sabit kurlarla yüzde 5 oranında daralmış ve 1.009 milyar TL (191 milyar dolar) düzeyinde gerçekleşmiştir. Mevduat dışı kaynaklar toplam kaynakların yüzde 26'sını oluşturmuştur.

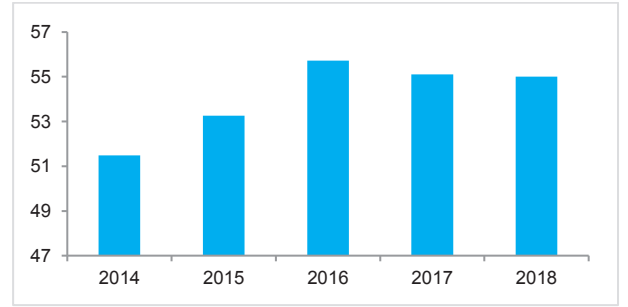
Mevduat dışı kaynakların yüzde 56'sı yurtdışı bankalardan kullanılan kredilerdir. Mevduat dışı kaynaklar içinde YP kaynakların payı yüzde 76 düzeyindedir.

Para piyasalarından borçlanma yüzde 35 oranında daralarak 74 milyar TL olmuş ve mevduat dışı kaynakların yüzde 7'sini oluşturmuştur.

Öte yandan, bankalar tarafından ihraç edilen tahvil ve bonolar 174 milyar TL büyüklüğe ulaşmış ve bilançonun yüzde 5'ini oluşturmuştur.

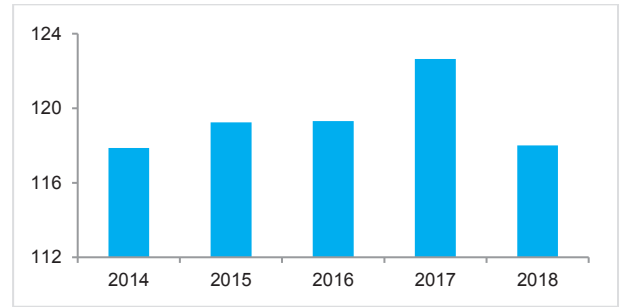
Sendikasyon kredilerinin miktarı 19,1 milyar dolar düzeyindedir.

Mevduat (Gsyh'ya oran, yüzde)



Kaynak: BDDK, TÜİK

Kredi / Mevduat (Yüzde)



Kaynak: BDDK.

Mevduat ve Mevduat Dışı Kaynaklar (Milyar TL)

	2017		2018	
	TP	YP	TP	YP
Mevduat	955	706	1.042	994
Mevduat Dışı Kaynaklar	243	660	239	769
Merkez Bankası	1	55	2	82
Para Piyasası	103	9	74	0
Bankalar	34	441	53	510
Repo	46	53	55	41
İhraç Edilen Men. Kıy.	43	102	39	135

Kaynak: BDDK.

Özkaynaklar

Özkaynaklar yüzde 17 oranında artarak 421 milyar TL (80 milyar dolar) olmuştur.

Özkaynakların 96 milyar TL'si ödenmiş sermaye 253 milyar TL'si ise rezervlerden oluşmaktadır.

Serbest özkaynaklar (özkaynaklar-duran varlıklar-karşılık sonrası tahsili gecikmiş alacaklar) 220 milyar TL'den 321 milyar TL'ye yükselmiş; dolar bazında ise 69 milyar dolardan 61 milyar dolara gerilemiştir.

Özkaynaklar toplam aktiflerin yüzde 11'ini finanse etmiştir. Serbest özkaynakların toplam aktiflere oranı ise yüzde 8,3 düzeyindedir.

Sermaye yeterliliği

Sermaye yeterliliği standart rasyosu yüzde 17,3 düzeyindedir. Çekirdek sermaye ise yüzde 13,8 olmuştur.

Sermaye yeterliliği oranı mevduat bankaları grubunda yüzde 16,8; kalkınma ve yatırım bankalarında ise yüzde 24 düzeyindedir. Bu oran katılım bankalarında ise yüzde 15,8 olmuştur.

Risk ağırlıklı varlıkların bilançoya oranı yüzde 77 düzeyindedir. Risk ağırlığı yüzde 100 ve üzeri olan varlıkların toplam içindeki payı bir önceki yıla göre 3 puan artarak yüzde 62 düzeyinde gerçekleşmiştir.

Risk ağırlıklı varlıklar yüzde 18; yasal özkaynaklar ise yüzde 23 büyümüştür. Aktiflerin yasal özkaynak kaldıraç oranı 7,5 kat olarak gerçekleşmiştir.

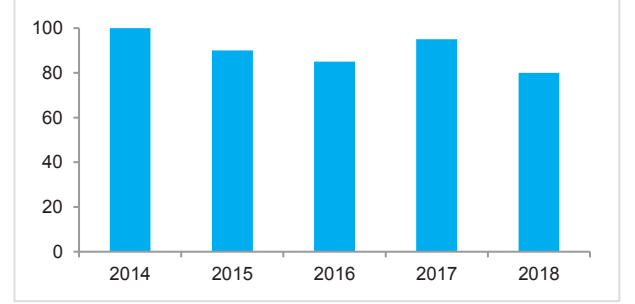
Gelir-Gider

2018 yılında faiz gelirleri yüzde 49, faiz giderleri ise yüzde 66 artmıştır. Böylece net faiz geliri yüzde 29 oranında artarak 146 milyar TL olmuştur. Sektörün faiz dışı giderleri yüzde 41, faiz dışı gelirleri yüzde 42 artmıştır. Karşılıklardaki hızlı artış nedeniyle faiz dışı gelir gider dengesi negatif bakiyesi yüzde 40 artarak -45 milyar TL olarak gerçekleşmiştir.

Toplam giderlerin gelirlere oranı azalmaya devam etmiş ve 2018 yılında yüzde 52 olarak gerçekleşmiştir.

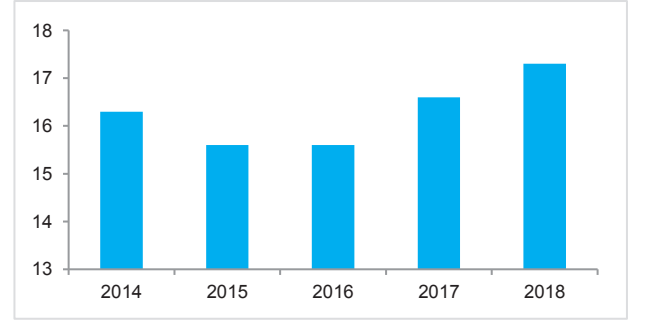
Ücret ve komisyon gelirlerindeki gerilemeye paralel olarak, söz konusu gelirlerin toplam içindeki payı da düşüş eğilimini sürdürmüştür. 2018 yılında toplam gelirlerin yüzde 22'si ücret ve komisyon gelirlerinden oluşmuştur.

Özkaynaklar (Milyar dolar)



Kaynak: BDDK.

Sermaye Yeterliliği (Yüzde)



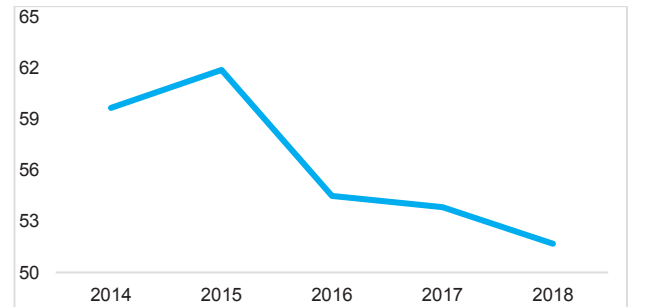
Kaynak: BDDK.

Gelir-Gider (Milyar TL)

	2017	2018	Değişme (yüzde)
Faiz geliri	247	368	49
Faiz gideri	134	222	66
Net faiz geliri	113	146	29
Faiz dışı gelir	38	54	42
Faiz dışı gider	70	99	41

Kaynak: BDDK.

Gider / Gelir (Yüzde)



Kaynak: BDDK.

Kar ve karlılık

Net kar yüzde 9 oranında artarken, dolar bazında ise yüzde 22 oranında azalmış ve 53 milyar TL (10 milyar dolar) olmuştur.

Ortalama özkaynak karlılığı 100 baz puan azalarak yüzde 13,6 olmuştur. Bu oran, özel bankalar grubunda yüzde 13,3, kamu sermayeli bankalarda yüzde 13,9, yabancı sermayeli bankalarda yüzde 14,8, kalkınma ve yatırım bankalarında ise yüzde 11,9 düzeyindedir.

Ortalama özkaynak karlılığı, yüzde 18,1 olan devlet iç borçlanma senetlerinin getirisinin (gösterge tahvil, günlük ortalama) 4,5 altındadır.

Ortalama aktif karlılığı bir önceki yıla göre, yaklaşık 10 baz puan azalarak, Aralık 2018 itibariyle yüzde 1,5 düzeyinde gerçekleşmiştir.

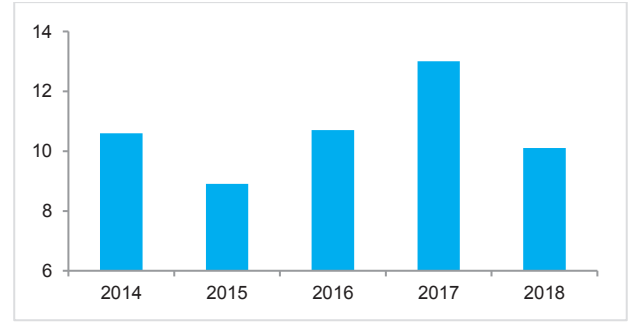
Kartlı işlem hacmi

Bankalararası Kart Merkezi'nin (BKM) verilerine göre, banka kartı ve kredi kartı ile yapılan işlem hacmi 1.654 milyar TL (313 milyar dolar), gsyh'ya oranı ise yüzde 45 olmuştur. Sadece kredi kartları ile yapılan işlem hacminin artış hızı yüzde 6'dır. Kredi kartı sayısı 66 milyonu, banka kartı sayısı ise 146 milyonu aşmıştır. POS cihazı ve ATM sayıları da sırasıyla 1,6 milyon ve 52 bin düzeyinde gerçekleşmiştir.

Dijital bankacılık

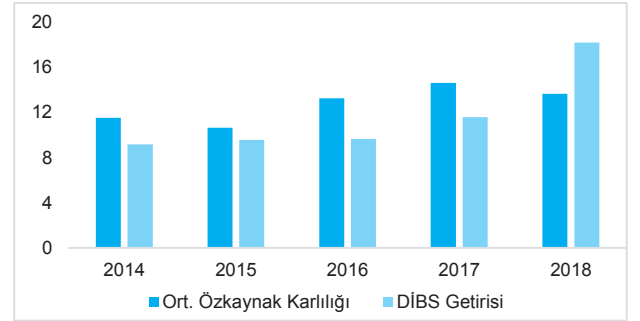
Aralık 2018 itibariyle dijital bankacılık işlemlerini kullanan aktif müşteri sayısı 44 milyon kişiye ulaşmıştır. Müşterilerin yüzde 96'sı bireysel, yüzde 4'ü kurumsaldır. 2018 yılında internet bankacılığı işlem hacmi yüzde 20 artarak 5,6 trilyon TL olurken, mobil bankacılık işlem hacmi yüzde 67 artış ile 3,5 trilyon TL olmuştur.

Net kar (Milyar dolar)



Kaynak: BDDK.

Özkaynak Karlılığı* ve DİBS Getirisi (Yüzde)



*Yıl sonu itibariyle.
Kaynak: TBB.

Seçilmiş Göstergeler

	2017	2018	Değişme (yüzde)
Kredi kartı (bin adet)	62.454	66.305	6
Banka kartı (bin adet)	131.593	146.375	11
POS cihazı (bin adet)	1.657	1.587	-4
ATM	49.847	51.941	4
Kredi kartı işlem hacmi /gsyh (yüzde)	23	22	-
Banka kartı işlem hacmi/gsyh (yüzde)	23	23	-

* Yerli ve yabancı kartların yurtiçi kullanımı.
Kaynak: BKM

Dijital Bankacılık Seçilmiş Göstergeler

	2017	2018	Değişme (yüzde)
Aktif müşteri sayısı (bin kişi)	34.990	44.182	26
İşlem Hacmi (Milyar TL)			
İnternet Bankacılığı	4.630	5.570	20
Mobil Bankacılık	2.126	3.543	67

Kaynak: TBB.

***Türkiye Bankalar Birliđi ve
Türkiye'de Faaliyette Bulunan Bankalar***

Türkiye Bankalar Birliđi

Genel Bilgiler (*)

Kuruluş Yılı	: 1958
Üyeleri	: Türkiye'de faaliyet gösteren mevduat bankaları ile kalkınma ve yatırım bankaları
Yönetim Kurulu Başkanı	: Hüseyin Aydın-Türkiye Cumhuriyeti Ziraat Bankası A.Ş.
Yönetim Kurulu Başkan Vekili	: Ümit Leblebici - Türk Ekonomi Bankası A.Ş.
Yönetim Kurulu Üyeleri	: Türkiye Cumhuriyeti Ziraat Bankası A.Ş., Türkiye İş Bankası A.Ş., Türkiye Halk Bankası A.Ş., Türkiye Garanti Bankası A.Ş., Yapı ve Kredi Bankası A.Ş., Türkiye Vakıflar Bankası T.A.O., Akbank T.A.Ş., Türk Eximbank, Türk Ekonomi Bankası A.Ş., ING Bank A.Ş., Odea Bank A.Ş., Şekerbank T.A.Ş., Citibank A.Ş.
Yönetim Kurulu Denetçi Üyeleri	: QNB Finansbank A.Ş., Türkiye Sınai Kalkınma Bankası A.Ş., Burgan Bank A.Ş.
Genel Sekreter	: Dr. Ekrem Keskin
Genel Merkez Adresi	: Nispetiye Cad. Akmerkez, B3 Blok, Kat 13 34340 Etiler İstanbul
Telefon	: 212-282 09 73
Faks	: 212-282 09 46
Web Sitesi Adresi	: www.tbb.org.tr
E-posta Adresi	: tbb@tbb.org.tr
Çalışan Sayısı	: 69
Eđitim Merkezi	Telefon : 212-282 09 88 Faks : 212-233 01 83

(*) Bilgiler 3 Mayıs 2019 tarihine kadar olan deđişiklikleri içermektedir.

Birliğimize Üye Türkiye'de Faaliyette Olan Bankalar Listesi*

Banka	Yönetim Kurulu Başkanı	Genel Müdür	Adres	Telefon	Faks
Mevduat Bankaları					
Kamu Sermayeli Bankalar					
Türkiye Cumhuriyeti Ziraat Bankası A.Ş.	Ahmet Genç	Hüseyin Aydın	Hacıbayram Mah. Atatürk Bulvarı No 8 Ulus Altındağ Ankara	312-584 20 00	312-584 25 51
Türkiye Halk Bankası A.Ş.	Recep Süleyman Özdil	Osman Arslan	Barbaros Mah. Şebboy Sok. No 4 Ataşehir İstanbul	216-503 70 70	212-340 93 99
Türkiye Vakıflar Bankası T.A.O.	Şahap Kavcıoğlu (Vekil)	Mehmet Emin Özcan	Saray Mah. Dr. Adnan Büyükdere Cad. No 7/A-B Ümraniye İstanbul	216-724 10 00	216-724 39 09
Özel Sermayeli Bankalar					
Adabank A.Ş.	Çağrı Seyfi	Bedri Sayın	Büyükdere Cad. Rumlıhan No 40 Kat 2 Mecidiyeköy İstanbul	212-272 64 20	212-272 64 46
Akbank T.A.Ş.	Suzan Sabancı Dinçer	S.Hakan Binbaşgöl	Sabancı Center 4. Levent İstanbul	212-385 55 55	212-319 52 52
Anadolubank A.Ş.	Mehmet Rüştü Başaran	Namik Ülke	Saray Mah. Toya Sok. No 3 Ümraniye İstanbul	216-687 70 00	216-659 10 00
Fibabanka A.Ş.	Hüsnü Mustafa Özyeğin	Ömer Mert	Esentepe Mah. Büyükdere Cad. No 129 Şişli İstanbul	212-381 82 00	212-258 37 78
Şekerbank T.A.Ş.	Hasan Basri Gökten	Erdal Erdem	Emniyet Evleri Mah. Eski Büyükdere Cad. No 1/1A Kağıthane İstanbul	212-319 70 00	212-319 74 29
Türkish Bank A.Ş.	İbrahim Hakan Börteçene	Mithat Arıkan	Vali Konağı Cad. No 1 Nişantaşı Şişli İstanbul	212-373 63 73	212-225 03 53
Türk Ekonomi Bankası A.Ş.	Yavuz Canevi	Ümit Leblebici	Saray Mah. Sokullu Cad. TEB Kampüs C ve D Blok No 7A-7B Ümraniye İstanbul	216-635 35 35	216-636 36 36
Türkiye İş Bankası A.Ş.	Füsun Tümsavaş	Adnan Bali	İş Kuleleri Levent Beşiktaş İstanbul	212-316 00 00	212-316 09 00
Yapı ve Kredi Bankası A.Ş.	Yıldırım Ali Koç	Gökhan Erün	Yapı Kredi Plaza D Blok Levent İstanbul	212-339 70 00	212-339 60 00
Tasarruf Mevduatı Sigorta Fonuna Devredilen Bankalar					
Birleşik Fon Bankası A.Ş.	İsmail Güler	Ömer Kalav	Büyükdere Cad. No 143 Kat 1-2 Esentepe Şişli İstanbul	212-340 10 00	212-347 32 17
Yabancı Sermayeli Bankalar					
Alternatifbank A.Ş.	Omer Hussain I H Al-Fardan	Çenk Kaan Gür	Ayazağa Mah. Cendere Cad. No 109M 2D Blok Sarıyer İstanbul	212-315 65 00	212-233 15 00
Arap Türk Bankası A.Ş.	Bligehan Kuru	Abdulhakim Ali Emhemed Khamag	Valikonagi Cad. No 10 Nişantaşı İstanbul	212-225 05 00	212-225 05 26
Bank Mellat	Hamid Tajikbaghkhavas	Mohammadhossein Abbasi	Büyükdere Cad. Binbirçiçek Sok. No 1 1.Levent İstanbul	212-279 80 15	212-284 62 14
Bank of China Turkey A.Ş.	Bin Chen	Ruojie Li	Büyükdere Cad. No 209 Tekfen Tower Kat 21 4. Levent İstanbul	212-260 88 88	212-279 88 66
Burgan Bank A.Ş.	Faisal M.A. Al Radwan	Ali Murat Dinç	Maslak Mah. Eski Büyükdere Cad. No 13 Şişli İstanbul	212-371 37 37	212-371 42 42
Citibank A.Ş.	Marc Raoul Marie Luet	Nesilhan Serra Akçaoğlu	Saray Mah. Ömer Faik Atakan Cad. No 3 Yılmaz Plaza Ümraniye İstanbul	216-524 50 00	216-524 50 50
Denizbank A.Ş.	Herman Gref	Hakan Ateş	Büyükdere Cad. No 141 Esentepe Şişli İstanbul	212-348 20 00	212-336 30 30
Deutsche Bank A.Ş.	Frank Helmut Krings	Abidin Orhan Özalp	Esentepe Mah. Büyükdere Cad. Tekfen Tower No 209 Kat 17-18 Şişli İstanbul	212-317 01 00	212-317 01 05
Habib Bank Limited	İlker Zehir	Ayşe Şebnem Türkay	Abide-i Hürriyet Cad. Geçit Sok. No 6/A Şişli İstanbul	212-246 02 20	212-234 08 07
HSBC Bank A.Ş.	David Gordon Eldon	Süleyman Selim Kervancı	Esentepe Mah. Büyükdere Cad. No 128 Şişli İstanbul	212-376 40 00	212-336 29 39

Banka	Yönetim Kurulu Başkanı	Genel Müdür	Adres	Telefon	Faks
<i>Yabancı Bankalar devamı...</i>					
ICBC Turkey Bank A.Ş.	Xiangyang Gao	Shaoyong Xie	Maslak Mah. Dereboyu/2 Cad. No 13 Sarıyer İstanbul	212-335 53 35	212-328 13 28
ING Bank A.Ş.	John T. Mc Carthy	Pinar Abay	Reşitpaşa Mah. Eski Büyükdere Cad. No 8 Sarıyer İstanbul	212-335 10 00	212-286 61 00
Intesa Sanpaolo S.p.A.	Marco Trevisan	Ufuk Cemal Bali	Meltem Sok. No 10 İş Kuleleri Kule 2 Kat 21 Levent Beşiktaş İstanbul	212-385 06 00	212-385 06 49
JPMorgan Chase Bank N.A.	İrem Canan Silek	Mustafa Bağrıaçık	Büyükdere Cad. No 185 Kanyon Ofis Binası Kat 8 Levent İstanbul	212-319 85 00	212-319 86 64
MUFG Bank Turkey A.Ş.	Ali Vefa Çelik	Masatoshi Ban	Fatih Sultan Mehmet Mah. Poligon Cad. Buyaka 2 Sitesi No 8B C Blok Kat 20-21 Tepeüstü Ümraniye İstanbul	216-600 30 00	216-290 64 73
Odea Bank A.Ş.	Samir Hanna	Mert Öncü	Levent 199, Büyükdere Cad. No 199 Kat 33-40 Şişli İstanbul	212-304 84 44	212-304 84 45
QNB Finansbank A.Ş.	Mehmet Ömer Arif Aras	Temel Güzeloğlu	Esenetepe Mah. Büyükdere Cad. Kristal Kule Binası No 215 Şişli İstanbul	212-318 50 00	212-318 58 50
Rabobank A.Ş.	Tamira Suzanne Treffers-Herrera	Mehmet Güray Alpkaya	Esenetepe Mah. Büyükdere Cad. Bahar Sok. River Plaza No 13 Kat 7 Ofis No 15-16 Şişli İstanbul	212-708 46 00	212-708 46 99
Société Générale (SA)	Kadri Batu Çetin	Mehmet Şenol Saran	Nispetiye Cad. Akmerkez E-3 Blok Kat 10 Etiler İstanbul	212-319 34 00	212-282 18 44
Turkland Bank A.Ş.	Raoul Nehme	Servet Taze	19 Mayıs Mah. 19 Mayıs Cad. Şişli Plaza A Blok No 7 Şişli İstanbul	212-368 34 34	212-368 35 35
Türkiye Garanti Bankası A.Ş.	Süleyman Sözen	Ali Fuat Erbil	Nispetiye Mah. Aytar Cad. No 2 Levent Beşiktaş İstanbul	212-318 18 18	212-318 18 88
Kalkınma ve Yatırım Bankaları					
Aktif Yatırım Bankası A.Ş.	Ahmet Çalık	Serdar Sümer	Büyükdere Cad. No 163 Zincirlikuyu Şişli İstanbul	212-340 80 00	212-340 89 87
BankPozitif Kredi ve Kalkınma Bankası A.Ş.	İsmail Hasan Akçakayaloğlu	Atasel Tuncer	Rüzgarlıbahçe Mah. Kumlu Sok. No 3 Kavacık Beykoz İstanbul	216-538 25 25	216-538 42 58
Diler Yatırım Bankası A.Ş.	Ahmet Ertuğrul	Ömür Cantürk	Tersane Cad. No 96 Diler Han Kat 8 Karaköy İstanbul	212-253 66 30	212-253 94 54
GSD Yatırım Bankası A.Ş.	Akgün Türer	Engin Kam	Aydınevler Mah. Kaptan Rifat Sok. No 3 GSD Binası No 14 Küçükyalı Maltepe İstanbul	216-587 90 00	216-489 97 74
İller Bankası A.Ş.	Ertan Yetim	Yusuf Büyük	Kızılırmak Mah. Ufuk Üniversitesi Cad. No 12 Çukurambar Çankaya Ankara	312- 508 70 00	312-508 73 99
İstanbul Takas ve Saklama Bankası A.Ş.	Murat Çetinkaya	Gökhan Elibol (Vekil)	Reşitpaşa Mah. Borsa Cad. No 4 Sarıyer İstanbul	212-315 25 25	212-315 25 26
Merrill Lynch Yatırım Bank A.Ş.	Banu Merve Başar	Hüseyin Keleşoğlu	Büyükdere Cad. No 185 Kanyon Ofisi Bloğu Kat 11 Levent İstanbul	212-319 95 00	212-319 95 11
Nurol Yatırım Bankası A.Ş.	Ziya Akkurt	Özgür Altuntaş	Maslak Mah. Büyükdere Cad. Nurol Plaza No 255 İç Kapı No 1502 Maslak Sarıyer İstanbul	212-286 81 00	212-286 81 01
Pasha Yatırım Bankası A.Ş.	Jalal Gasimov	Hikmet Cenk Eynehan	Sultan Selim Mah. Eski Büyükdere Cad. Pasha Plaza No 59 Kat 5, Kağıthane İstanbul	212-705 89 00	212-345 07 12
Standard Chartered Yatırım Bankası Türk A.Ş.	Tracy Jayne Clarke	Kaşif Atun	Büyükdere Cad. Yapı Kredi Plaza, C Blok, Kat 15 Levent İstanbul	212-339 37 00	212-282 63 01
Türk Eximbank	Bülent Aksu	Enis Gültekin(Vekil)	Saray Mah. Ahmet Tefvik İleri Cad. No 19 Ümraniye İstanbul	216-666 55 00	216-666 55 99
Türkiye Kalkınma ve Yatırım Bankası A.Ş.	Hayrettin Demircan	İbrahim Halil Öztop	Necatibey Cad. No 98 Yenişehir Ankara	312-231 84 00	312-231 31 25
Türkiye Sınai Kalkınma Bankası A.Ş.	H.Ersin Özince	Suat İnce	Mecidiye Mebusan Cad. No 81 Fındıklı İstanbul	212-334 50 50	212-334 52 34

* Mevduat bankaları ile kalkınma ve yatırım bankalarını içermektedir. Bilgiler 3 Mayıs 2019 tarihine kadar olan değişiklikleri içermektedir. Bankalar bu tarihteki gruplarında yer almaktadırlar.

Türkiye'de Faaliyette Bulunan Bankalar*

Banka	SWIFT Kodu	EFT Kodu	İnternet Sitesi Adresi	Ana Ortaklar	Yurt İçi Şube Sayısı	Yurt dışı Şube Sayısı	Şanj Ofisi Sayısı	ATM Sayısı	Temsilcilik Sayısı	Yurtdışı Mali İst. ve Bağlı Ort. Sayısı	Çalışan Sayısı
Türkiye'de Bankacılık Sistemi					10.384	70	1	146.590	9	42	192.313
Mevduat Bankaları					10.330	70	1	146.590	9	39	186.918
Kamu Sermayeli Bankalar					3.686	32	0	15.351	4	15	60.195
Türkiye Cumhuriyeti Ziraat Bankası A.Ş.	TCZBTR2A	0010	http://www.ziraatbank.com.tr	Türkiye Varlık Fonu	1.750	23	-	7.155	1	10	24.647
Türkiye Halk Bankası A.Ş.	TRHBTR2A	0012	http://www.halkbank.com.tr	Türkiye Varlık Fonu ve halka açık hisseler	988	6	-	4.023	3	3	18.781
Türkiye Vakıflar Bankası T.A.O.	TVBATR2A	0015	http://www.vakifbank.com.tr	T.C. Başbakanlık Vakıflar Gen.Müd., Vakıfbank Memur ve Hizmetlileri Emekli ve Sağlık Yar. Sand. Vakfı ve halka açık hisseler	948	3	-	4.173	-	2	16.767
Özel Sermayeli Bankalar					3.935	28	1	18.225	2	14	72.025
Adabank A.Ş.	ADABTRIS	0100	http://www.adabank.com.tr	Tasarruf Mevduatı Sigorta Fonu, Ayşegül Uzan, Bahattin Uzan	1	-	-	-	-	-	28
Akbank T.A.Ş.	AKBKTRIS	0046	http://www.akbank.com	H.Ömer Sabancı Holding A.Ş. ve halka açık hisseler	780	1	1	4.903	-	1	13.367
Anadolubank A.Ş.	ANDLTRIS	0135	http://www.anadolubank.com.tr	Habaş Sınai ve Tıbbi Gazlar İst. End. A.Ş., Mehmet Rüşüti Başaran ve diğerleri	112	-	-	118	-	1	1.644
Fibabanka A.Ş.	FBHLTRIS	0103	http://www.fibabanka.com.tr	Fiba Holding A.Ş.,International Finance Corp., European Bank For Reconstruction and Dev't., Turk Finance B.V.	72	-	-	82	-	-	1.591
Şekerbank T.A.Ş.	SEKETR2A	0059	http://www.sekerbank.com.tr	Şekerbank T.A.Ş. Personel Munzam Vakfı, Samruk Kazyna Kazakistan Devlet Varlık Fonu ve halka açık hisseler	273	-	-	468	-	3	3.571
Turkish Bank A.Ş.	TUBATRIS	0096	http://www.turkishbank.com.tr	Özyol Holding A.Ş., National Bank Of Kuwait, Mehmet Tanju Özyol ve diğerleri	12	-	-	11	-	-	190
Türk Ekonomi Bankası A.Ş.	TEBUTRIS	0032	http://www.teb.com.tr	TEB Holding A.Ş., BNPP Yatırımlar Holding A.Ş., BNP Paribas Fortis Yatırımlar A.Ş. ve diğerleri	499	4	-	1.736	-	-	9.487
Türkiye İş Bankası A.Ş.	ISBKTRIS	0064	http://www.isbank.com.tr	TİBAŞ Mensupları Munzam Sosyal Güvenlik ve Yard.Sandığı Vakfı, Cumhuriyet Halk Partisi ve halka açık hisseler	1.333	22	-	6.577	2	3	24.570
Yapı ve Kredi Bankası A.Ş.	YAPITRISXXX	0067	http://www.yapikredi.com.tr	Koç Finansal Hizmetler A.Ş. ve halka açık hisseler	853	1	-	4.330	-	6	17.577
Tas. Mev. Sig. Fon.Devr.Bankalar					1	0	0	-	0	0	220
Birleşik Fon Bankası A.Ş.	BAYDTRIS	0029	http://www.fonbank.com.tr	Tasarruf Mevduatı Sigorta Fonu	1	-	-	-	-	-	220

Banka	SWIFT Kodu	EFT Kodu	Internet Sitesi Adresi	Ana Ortaklar	Yurt İçi Şube Sayısı	Yurt dışı Şube Sayısı	Şanj Ofisi Sayısı	ATM Sayısı	Temsilcilik Sayısı	Yurtdışı Mali İst. ve Bağı Ort. Sayısı	Çalışan Sayısı
Yabancı Sermayeli Bankalar					2.708	10	0	13.014	3	10	54.478
Alternatifbank A.Ş.	ALFBTRIS	0124	http://www.alternatifbank.com.tr	Commercial Bank of Qatar	49	-	-	49	-	-	949
Arap Türk Bankası A.Ş.	ATUBTRIS	0091	http://www.atbank.com.tr	Libyan Foreign Bank, T. İş Bankası A.Ş., T.C. Ziraat Bankası A.Ş., Kuwait Investment Co.	7	-	-	-	-	-	268
Bank Mellat	BKMTTRIS	0094	http://www.mellatbank.com	Bank Mellat	3	-	-	-	-	-	51
Bank of China Turkey A.Ş.	BKCHTRIS	0149	http://www.bankofchina.com.tr	Bank of China Ltd.	1	-	-	-	-	-	31
Burgan Bank A.Ş.	TEKFTRIS	0125	http://www.burgan.com.tr	Burgan Bank K.P.S.C.	41	-	-	34	-	-	1.006
Citibank A.Ş.	CITITRIX	0092	http://www.citibank.com.tr	Citigroup Netherlands B.V.	3	-	-	-	1	-	402
Denizbank A.Ş.	DENITRIS	0134	http://www.denizbank.com	Sberbank of Russia	710	1	-	2.917	-	3	11.786
Deutsche Bank A.Ş.	BKTRTRIS	0115	http://www.db.com.tr	Deutsche Bank A.G.	1	-	-	-	-	-	109
Habib Bank Limited	HABBTRIS	0097	http://www.habibbank.com.tr	Habib Bank Limited Karachi - Pakistan	1	-	-	-	-	-	20
HSBC Bank A.Ş.	HSBCTRIX	0123	http://www.hsbc.com.tr	HSBC Middle East Holdings B.V., HSBC Middle East Limited	82	-	-	213	-	-	2.205
ICBC Turkey Bank A.Ş.	ICBKTRIS	0109	http://www.icbc.com.tr	Industrial and Commercial Bank of China Limited (ICBC) ve halka açık hisseler	44	-	-	50	-	-	786
ING Bank A.Ş.	INGBTRIS	0099	http://www.ingbank.com.tr	ING Bank N.V.	226	-	-	1.486	-	1	4.520
Intesa Sanpaolo S.p.A.	BCITTRIS	0148	http://www.intesasanpaolo.com.tr	Intesa Sanpaolo S.p.A Italy	1	-	-	-	-	-	29
JPMorgan Chase Bank N.A.	CHASTRIS	0098	http://www.jpmorgan.com/pages/international/turkey	JPMorgan Chase Bank Co.	1	-	-	-	-	-	55
MUFG Bank Turkey A.Ş.	BOTKTRIS	0147	http://www.tu.bk.mufg.jp	MUFG Bank Ltd.	1	-	-	-	-	-	75
Odea Bank A.Ş.	ODEATRIS	0146	http://www.odeabank.com.tr	Bank Audi S.A.L. ve diğerleri	45	-	-	65	-	-	1.088
QNB Finansbank A.Ş.	FNNBTRIS	0111	http://www.qnbfinsbank.com	Qatar National Bank	541	1	-	2.945	-	-	12.276
Rabobank A.Ş.	RABOTRIS	0137	http://www.rabobank.com.tr	Rabobank International Holding B.V.	1	-	-	-	-	-	35
Société Générale (SA)	SOGETRIS	0122	http://www.societegenerale.com.tr	Société Générale (SA) - Paris	1	-	-	-	-	-	46
Turkland Bank A.Ş.	TBNKTRIS	0108	http://www.tbank.com.tr	Bankmed SAL, Arap Bank PLC, Arab Bank Switzerland	23	-	-	21	-	-	403
Türkiye Garanti Bankası A.Ş.	TGBATRIS	0062	http://www.garanti.com.tr	Banco Bilbao Vizcaya Argentaria S.A. ve halka açık hisseler	926	8	-	5.234	2	6	18.338

Banka	SWIFT Kodu	EFT Kodu	İnternet Sitesi Adresi	Ana Ortaklar	Yurt İçi Şube Sayısı	Yurt dışı Şube Sayısı	Şanj Ofisi Sayısı	ATM Sayısı	Temsilcilik Sayısı	Yurtdışı Mali İst. ve Bağlı Ort. Sayısı	Çalışan Sayısı
Kalkınma ve Yatırım Bankaları					54	0	0	0	0	3	5.395
Aktif Yatırım Bankası A.Ş.	CAYTTRIS	0143	http://www.aktifbank.com.tr	Çalık Holding A.Ş.	10	-	-	-	-	2	663
BankPozitif Kredi ve Kalkınma Bankası A.Ş.	BPTRTRIS	0142	http://www.bankpozitif.com.tr	Tarshish Hapoalim and Investment Ltd., C Faktoring	1	-	-	-	-	-	63
Diler Yatırım Bankası A.Ş.	DYAKTRIS	0138	http://www.dilerbank.com.tr	Yazıcı Demir Çelik Sanayi ve Turizm Tic. A.Ş., Fatma Tuba Yazıcı ve diğerleri	1	-	-	-	-	-	18
GSD Yatırım Bankası A.Ş.	GSDBTRIS	0139	http://www.gsdbank.com.tr	GSD Holding A.Ş.	2	-	-	-	-	-	30
İller Bankası A.Ş.	-	0004	http://www.ilbank.gov.tr	Belediyeler, İl Özel İdareleri ve diğerleri	19	-	-	-	-	-	2.533
İstanbul Takas ve Saklama Bankası A.Ş.	TVSBTRIS	0132	http://www.takasbank.com.tr	Borsa İstanbul A.Ş. ve diğerleri	1	-	-	-	-	-	292
Merrill Lynch Yatırım Bank A.Ş.	MEYTRISXXX	0129	http://www.mlyb.com.tr	Bank of America Global Holdings, LP	1	-	-	-	-	-	47
Nurol Yatırım Bankası A.Ş.	NUROTRIS	0141	http://www.nurolbank.com.tr	Nurol Holding A.Ş., Nurol İnşaat ve Tic. A.Ş. ve diğerleri	1	-	-	-	-	-	59
Pasha Yatırım Bankası A.Ş.	PAHATRIS	0116	http://www.pashabank.com.tr	Pasha Bank OJSC, Pasha Holding LLC	1	-	-	-	-	-	52
Standard Chartered Yatırım Bankası Türk A.Ş.	SCBLTRIS	0121	http://www.standardchartered.com.tr	Standard Chartered Bank	1	-	-	-	-	-	30
Türk Eximbank	TIKBTR2A	0016	http://www.eximbank.gov.tr	T.C. Hazine ve Maliye Bakanlığı	12	-	-	-	-	-	709
Türkiye Kalkınma ve Yatırım Bankası A.Ş.	TKBNTR2A	0017	http://www.kalkinma.com.tr	T.C. Hazine ve Maliye Bakanlığı	1	-	-	-	-	1	528
Türkiye Sınai Kalkınma Bankası A.Ş.	TSKBTRIS	0014	http://www.tskb.com.tr	Türkiye İş Bankası A.Ş., Türkiye Vakıflar Bankası T.A.O., Trakya Yatırım Holding A.Ş., diğerleri ve halka açık hisseler	3	-	-	-	-	-	371

* Mevduat bankaları ile kalkınma ve yatırım bankalarını içermektedir. Sayısal bilgiler 31.12.2018 itibarıyla.

Türkiye'de Bankacılık Sistemi

• Mevduat Bankaları

- Kamusal Sermayeli Bankalar**
- Özel Sermayeli Bankalar**
- Tasarruf Mevduatı Sigorta Fonuna Devredilen Bankalar**
- Yabancı Sermayeli Bankalar**

• Kalkınma ve Yatırım Bankaları

Türkiye'de Bankacılık Sistemi

Varlıklar

(Milyon TL)

	Aralık 2018			%
	TP	YP	Toplam	Dağ.
Finansal Varlıklar (Net)	522.030	572.613	1.094.643	29,9
Nakit ve Nakit Benzerleri	94.557	406.698	501.255	13,7
Nakit Değerler ve Merkez Bankası	63.796	308.450	372.246	10,2
Bankalar	20.613	89.384	109.998	3,0
Para Piyasalarından Alacaklar	10.147	8.863	19.011	0,5
Gerçeğe Uygun Değer Farkı K/Z Yansıtılan Finansal Varlıklar	17.281	7.571	24.852	0,7
Devlet Borçlanma Senetleri	16.662	6.508	23.169	0,6
Sermayede Payı Temsil Eden Menkul Değerler	220	627	847	0,0
Diğer Finansal Varlıklar	399	437	836	0,0
Gerçeğe Uyg.D.Farkı Diğer Kaps. Gelire Yansıtılan Finansal Varlıklar	181.005	75.885	256.891	7,0
Devlet Borçlanma Senetleri	178.784	64.114	242.898	6,6
Sermayede Payı Temsil Eden Menkul Değerler	392	977	1.369	0,0
Diğer Finansal Varlıklar	1.829	10.795	12.624	0,3
İtfa Edilmiş Maliyeti ile Ölçülen Finansal Varlıklar	171.995	63.459	235.454	6,4
Devlet Borçlanma Senetleri	171.281	56.121	227.403	6,2
Diğer Finansal Varlıklar	713	7.338	8.051	0,2
Türev Finansal Varlıklar	57.545	19.263	76.808	2,1
Türev FV Gerçeğe Uygun Değer Farkı K/Z Yan.Kısmı	45.583	18.260	63.843	1,7
Türev FV Ger.Uyg.D.Farkı Diğ.Kaps.Gel.Yans.Kısmı	11.961	1.003	12.965	0,4
Donuk Finansal Varlıklar (TFRS 9 uygulayan b.)	4	0	4	0,0
Beklenen Zarar Karşılıkları (-)(TFRS 9 uygulayan b.)	-356	-264	-620	0,0
Krediler (Net)	1.410.897	953.904	2.364.801	64,7
Krediler	1.406.313	960.659	2.366.972	64,7
İtfa Edilmiş Maliyetiyle Ölçülenler	1.404.821	946.968	2.351.790	64,3
Gerçeğe Uygun Değer Farkı K/Z Yansıtılanlar	1.492	13.691	15.183	0,4
Gerçeğe Uyg.Değ.Farkı Diğer Kaps.Gelire Yansıtılan	0	0	0	0,0
Kiralama İşlemlerinden Alacaklar	16	143	159	0,0
Finansal Kiralama Alacakları	15	161	176	0,0
Faaliyet Kiralaması Alacakları	3	0	3	0,0
Kazanılmamış Gelirler (-)	-3	-18	-21	0,0
Factoring Alacakları	163	139	302	0,0
İtfa Edilmiş Maliyetiyle Ölçülenler	163	139	302	0,0
Gerçeğe Uygun Değer Farkı K/Z Yansıtılanlar	0	0	0	0,0
Gerçeğe Uyg.Değ.Farkı Diğer Kaps.Gelire Yansıtılan	0	0	0	0,0
Donuk Alacaklar	90.596	5.438	96.034	2,6
Beklenen Zarar Karşılık. (-) (TFRS 9 uygulayan b.)	85.036	12.470	97.506	2,7
12 Aylık Beklenen Zarar Karşılığı (Birinci Aşama)	9.029	1.964	10.992	0,3
Kredi Riskinde Önemli Artış (İkinci Aşama)	16.348	8.479	24.827	0,7
Temerrüt (Üçüncü Aşama/Özel Karşılık)	59.660	2.027	61.687	1,7
Özel Karşılıklar (-) (TFRS 9 uygulamayan b.)	1.155	6	1.160	0,0
Satış Amaç. Elde Tut. ve Durdurulan Faal. İliş.Duran Varlıklar (Net)	5.855	0	5.855	0,2
Satış Amaçlı	5.617	0	5.617	0,2
Durdurulan Faaliyetlere İlişkin	239	0	239	0,0
Ortaklık Yatırımları	39.952	29.505	69.457	1,9
İştirakler (Net)	2.080	1.269	3.350	0,1
Özkaynak Yöntemine Göre Değerlenenler	0	0	0	0,0
Konsolide Edilmeyenler	2.080	1.269	3.350	0,1
Bağlı Ortaklıklar (Net)	37.696	28.128	65.824	1,8
Konsolide Edilmeyen Mali Ortaklıklar	26.305	28.128	54.432	1,5
Konsolide Edilmeyen Mali Olmayan Ortaklıklar	11.392	0	11.392	0,3
Birlikte Kontrol Edilen Ortaklıklar (iş ortak.)(Net)	175	108	283	0,0
Özkaynak Yöntemine Göre Değerlenenler	0	0	0	0,0
Konsolide Edilmeyenler	175	108	283	0,0
Maddi Duran Varlıklar (Net)	33.704	39	33.743	0,9
Maddi Olmayan Duran Varlıklar (Net)	6.144	12	6.157	0,2
Şerefiye	1.401	0	1.401	0,0
Diğer	4.743	12	4.756	0,1
Yatırım Amaçlı Gayrimenkuller (Net)	2.032	0	2.032	0,1
Cari Vergi Varlığı	503	0	503	0,0
Ertelenmiş Vergi Varlığı	7.429	328	7.758	0,2
Diğer Aktifler	35.595	35.816	71.410	2,0
Toplam Varlıklar	2.064.142	1.592.217	3.656.359	100,0

Yükümlülükler

(Milyon TL)

	Aralık 2018			% Dağ.
	TP	YP	Toplam	
Mevduat	1.032.845	1.003.820	2.036.665	55,7
Alınan Krediler	14.149	477.390	491.538	13,4
Para Piyasalarına Borçlar	127.239	41.640	168.879	4,6
İhraç Edilen Menkul Kıymetler (Net)	39.172	136.912	176.084	4,8
Bonolar	23.465	1.861	25.326	0,7
Varlığa Dayalı Menkul Kıymetler	1.737	0	1.737	0,0
Tahviller	13.971	135.051	149.021	4,1
Fonlar	22.413	3.759	26.172	0,7
Müstakriz Fonları	61	135	196	0,0
Diğer	22.352	3.624	25.976	0,7
Gerçeğe Uygun Değer Farkı K/Z Yansıtılan Finansal Yükümlülükler	331	19.920	20.251	0,6
Türev Finansal Yükümlülükler	38.568	12.607	51.175	1,4
Türev FY Gerçeğe Uygun Değer Farkı K/Z Yansıtılan Kısmı	36.284	12.339	48.623	1,3
Türev FY Ger.Uyg.Değ.Farkı Diğ.Kaps.Gelire Yansıtılan Kısmı	2.284	268	2.552	0,1
Faktoring Yükümlülükleri	0	0	0	0,0
Kiralama İşlemlerinden Yükümlülükler	61	16	77	0,0
Finansal Kiralama	79	17	96	0,0
Faaliyet Kiralaması	0	0	0	0,0
Diğer	0	0	0	0,0
Ertelenmiş Finansal Kiralama Giderleri (-)	19	1	19	0,0
Karşılıklar	26.693	2.277	28.970	0,8
Genel Karşılıklar (TFRS 9 uygulamayan b.)	776	193	969	0,0
Yeniden Yapılanma Karşılığı	49	0	49	0,0
Çalışan Hakları Karşılığı	7.900	152	8.052	0,2
Sigorta Teknik Karşılıkları (Net)	0	0	0	0,0
Diğer Karşılıklar	17.967	1.932	19.899	0,5
Cari Vergi Borcu	8.386	142	8.528	0,2
Ertelenmiş Vergi Borcu	1.174	0	1.174	0,0
Satış Amaç.Elde Tut.ve Durdu.Faal.İliş. Duran Varlık Borçları (Net) □	0	0	0	0,0
Satış Amaçlı	0	0	0	0,0
Durdurulan Faaliyetlere İlişkin	0	0	0	0,0
Sermaye Benzeri Borçlanma Araçları	17.287	70.886	88.173	2,4
Krediler	853	27.037	27.890	0,8
Diğer Borçlanma Araçları	16.434	43.849	60.283	1,6
Diğer Yükümlülükler	107.314	46.101	153.415	4,2
Özkaynaklar	405.901	-643	405.258	11,1
Ödenmiş Sermaye	86.423	0	86.423	2,4
Sermaye Yedekleri	12.332	0	12.332	0,3
Hisse Senedi İhraç Primleri	3.186	0	3.186	0,1
Hisse Senedi İptal Kârları	0	0	0	0,0
Diğer Sermaye Yedekleri	9.146	0	9.146	0,3
K/Z'da Yen.Sınıflandırılmayacak Birikmiş Diğ.Kaps.Gel./Gid.	21.584	2.968	24.553	0,7
K/Z'da Yen.Sınıflandırılacak Birikmiş Diğ.Kaps.Gel./Gid.	360	-3.988	-3.628	-0,1
Kâr Yedekleri	235.134	310	235.445	6,4
Yasal Yedekler	19.524	0	19.524	0,5
Statü Yedekleri	444	0	444	0,0
Olağanüstü Yedekler	212.407	0	212.407	5,8
Diğer Kâr Yedekleri	2.759	310	3.069	0,1
Kâr veya Zarar	50.067	66	50.133	1,4
Geçmiş Yıllar Kâr veya Zararları	-1.608	54	-1.554	0,0
Dönem Net Kâr veya Zararı	51.675	12	51.687	1,4
Toplam Yükümlülükler	1.841.533	1.814.826	3.656.359	100,0

Türkiye'de Bankacılık Sistemi

Bilanço Dışı Yükümlülükler

(Milyon TL)

	Aralık 2018		
	TP	YP	Toplam
Garanti ve Kefaletler	283.570	451.689	735.259
Teminat Mektupları	258.249	281.676	539.925
Banka Kredileri	148	34.505	34.653
Akreditifler	813	91.753	92.566
Garanti Verilen Prefinansmanlar	0	4	4
Cirolar	0	710	710
Diğer Garanti ve Kefaletler	24.360	43.041	67.400
Taahhütler	452.927	194.922	647.849
Cayılamaz Taahhütler	403.463	98.003	501.466
Cayılabilir Taahhütler	49.464	96.919	146.383
Türev Finansal Araçlar	735.846	2.123.289	2.859.135
Riskten Korunma Amaçlı Türev Finansal Araçlar	137.450	267.202	404.652
Alım Satım Amaçlı İşlemler	598.396	1.856.088	2.454.483
Emanet ve Rehinli Kıymetler	15.394.668	5.197.235	20.591.903
Emanet Kıymetler	5.325.994	737.176	6.063.170
Rehinli Kıymetler	7.884.986	2.835.179	10.720.164
Kabul Edilen Avaller ve Kefaletler	2.183.688	1.624.880	3.808.568
Toplam Bilanço Dışı Hesaplar	16.867.011	7.967.136	24.834.147

Gelir ve Gider Kalemleri

(Milyon TL)

	Aralık 2018
Faiz Gelirleri	355.954
Kredilerden Alınan Faizler	278.668
Zorunlu Karşılıklardan Alınan Faizler	4.020
Bankalardan Alınan Faizler	7.129
Para Piyasası İşlemlerinden Alınan Faizler	1.694
Menkul Değerlerden Alınan Faizler	62.975
Diğer Faiz Gelirleri	1.469
Faiz Giderleri	213.155
Mevduata Verilen Faizler	149.079
Kullanılan Kredilere Verilen Faizler	18.190
Para Piyasası İşlemlerine Verilen Faizler	26.838
İhraç Edilen Menkul Kıymetlere Verilen Faizler	16.702
Diğer Faiz Giderleri	2.345
Net Faiz Geliri/Gideri	142.800
Net Ücret ve Komisyon Gelirleri/Giderleri	31.927
Alınan Ücret ve Komisyonlar	42.821
Verilen Ücret ve Komisyonlar (-)	10.894
Personel Giderleri (-)	27.229
Temettü Gelirleri	1.182
Ticari Kar/Zarar (Net)	-12.242
Sermaye Piyasası İşlemleri Kâr/Zararı	-113
Türev Finansal İşlemlerden Kar/Zarar	28.577
Kambiyo İşlemleri Kâr/Zararı	-40.706
Diğer Faaliyet Gelirleri	13.716
Faaliyet Brüt Karı	150.154
Beklenen Zarar Karşılıkları (-) (TFRS 9 uygulayan b.)	54.346
Kredi Karşılıkları (-) (TFRS 9 uygulamayan b.)	628
Diğer Faaliyet Giderleri (-)	37.993
Net Faaliyet Karı/Zararı	57.188
Birleşme İşlemi Sonrası Gelir Olarak Kaydedilen Fazlalık Tutarı	0
Özkaynak Yöntemi Uygulanan Ortaklıklardan Kar/Zarar	6.170
Net Parasal Pozisyon Kar/Zararı	0
Sürdürülen Faaliyetler Vergi Öncesi Kar/Zarar	63.358
Sürdürülen Faaliyetler Vergi Karşılığı (±)	-11.671
Sürdürülen Faaliyetler Dönem Net Kar/Zararı	51.687
Durdurulan Faaliyetlerden Gelirler	0
Durdurulan Faaliyetlerden Giderler (-)	0
Durdurulan Faaliyetler Vergi Öncesi Kar/Zarar	0
Durdurulan Faaliyetler Vergi Karşılığı (±)	0
Durdurulan Faaliyetler Dönem Net Kar/Zararı	0
Net Dönem Karı / Zararı	51.687

Rasyolar

(%)

	Aralık 2018
Sermaye Yeterliliği	
Sermaye Yeterliliği Oranı	17,4
Özkaynaklar / Toplam Varlıklar	11,1
(Özkaynaklar - Duran Varlıklar) / Toplam Varlıklar	7,9
Net Bilanço Pozisyonu / Özkaynaklar	-45,6
(Net Bilanço Pozisyonu + Net Nazım Hesap Pozisyonu) / Özkaynaklar	2,6
Bilanço Yapısı	
TP Varlıklar / Toplam Varlıklar	56,5
TP Yükümlülükler / Toplam Yükümlülükler	50,4
YP Varlıklar / YP Yükümlülükler	87,7
TP Mevduat / Toplam Mevduat	50,7
TP Krediler / Toplam Krediler	59,7
Toplam Mevduat / Toplam Varlıklar	55,7
Alınan Krediler / Toplam Varlıklar	13,4
Aktif Kalitesi	
Finansal Varlıklar (net) / Toplam Varlıklar	29,9
Toplam Krediler / Toplam Varlıklar	64,7
Toplam Krediler / Toplam Mevduat	116,1
Donuk Alacaklar / Toplam Krediler	4,1
Duran Varlıklar / Toplam Varlıklar	3,2
Tüketici Kredileri / Toplam Krediler	21,0
Likidite	
Likit Varlıklar / Toplam Varlıklar	13,7
Likit Varlıklar / Kısa Vadeli Yükümlülükler	26,8
TP Likit Varlıklar / Toplam Varlıklar	2,6
Karlılık	
Ortalama Aktif Karlılığı	1,4
Ortalama Özkaynak Karlılığı	13,4
Sürdürülen Faaliyeler Dönem Net Kar (Zarar) / Toplam Varlıklar	1,4
Gelir-Gider Yapısı	
Karşılık Sonrası Net Faiz Geliri / Toplam Varlıklar	2,4
Karşılık Sonrası Net Faiz Geliri / Faaliyet Brüt Karı	58,5
Faiz Dışı Gelirler (net) / Toplam Varlıklar	0,9
Diğer Faaliyet Giderleri / Toplam Varlıklar	1,0
Personel Giderleri / Diğer Faaliyet Giderleri	71,7
Faiz Dışı Gelirler (net) / Diğer Faaliyet Giderleri	91,0

Mevduat Bankaları

Varlıklar

(Milyon TL)

	Aralık 2018			% Dağ.
	TP	YP	Toplam	
Finansal Varlıklar (Net)	499.168	555.550	1.054.719	31,0
Nakit ve Nakit Benzerleri	81.622	393.444	475.066	14,0
Nakit Değerler ve Merkez Bankası	63.153	305.442	368.595	10,8
Bankalar	10.889	79.406	90.295	2,7
Para Piyasalarından Alacaklar	7.580	8.597	16.177	0,5
Gerçeğe Uygun Değer Farkı K/Z Yansıtılan Finansal Varlıklar	16.934	7.570	24.504	0,7
Devlet Borçlanma Senetleri	16.589	6.508	23.097	0,7
Sermayede Payı Temsil Eden Menkul Değerler	218	627	845	0,0
Diğer Finansal Varlıklar	127	435	563	0,0
Gerçeğe Uyg.D.Farkı Diğer Kaps. Gelire Yansıtılan Finansal Varlıklar	177.309	73.827	251.136	7,4
Devlet Borçlanma Senetleri	175.825	62.799	238.624	7,0
Sermayede Payı Temsil Eden Menkul Değerler	313	930	1.243	0,0
Diğer Finansal Varlıklar	1.170	10.098	11.269	0,3
İtfa Edilmiş Maliyeti ile Ölçülen Finansal Varlıklar	166.899	62.678	229.577	6,8
Devlet Borçlanma Senetleri	166.247	55.664	221.911	6,5
Diğer Finansal Varlıklar	652	7.014	7.666	0,2
Türev Finansal Varlıklar	56.737	18.295	75.032	2,2
Türev FV Gerçeğe Uygun Değer Farkı K/Z Yan.Kısmı	44.776	17.435	62.211	1,8
Türev FV Ger.Uyg.D.Farkı Diğ.Kaps.Gel.Yans.Kısmı	11.961	859	12.821	0,4
Donuk Finansal Varlıklar (TFRS 9 uygulayan b.)	4	0	4	0,0
Beklenen Zarar Karşılıkları (-)(TFRS 9 uygulayan b.)	-337	-263	-601	0,0
Krediler (Net)	1.368.266	786.589	2.154.855	63,4
Krediler	1.364.063	793.628	2.157.691	63,5
İtfa Edilmiş Maliyetiyle Ölçülenler	1.362.571	780.228	2.142.799	63,0
Gerçeğe Uygun Değer Farkı K/Z Yansıtılanlar	1.492	13.400	14.892	0,4
Gerçeğe Uyg.Değ.Farkı Diğer Kaps.Gelire Yansıtılan	0	0	0	0,0
Kiralama İşlemlerinden Alacaklar	0	0	0	0,0
Finansal Kiralama Alacakları	0	0	0	0,0
Faaliyet Kiralaması Alacakları	0	0	0	0,0
Kazanılmamış Gelirler (-)	0	0	0	0,0
Factoring Alacakları	163	139	302	0,0
İtfa Edilmiş Maliyetiyle Ölçülenler	163	139	302	0,0
Gerçeğe Uygun Değer Farkı K/Z Yansıtılanlar	0	0	0	0,0
Gerçeğe Uyg.Değ.Farkı Diğer Kaps.Gelire Yansıtılan	0	0	0	0,0
Donuk Alacaklar	89.530	4.882	94.411	2,8
Beklenen Zarar Karşılık. (-) (TFRS 9 uygulayan b.)	84.649	12.054	96.703	2,8
12 Aylık Beklenen Zarar Karşılığı (Birinci Aşama)	8.980	1.848	10.827	0,3
Kredi Riskinde Önemli Artış (İkinci Aşama)	16.257	8.316	24.574	0,7
Temerrüt (Üçüncü Aşama/Özel Karşılık)	59.411	1.890	61.302	1,8
Özel Karşılıklar (-) (TFRS 9 uygulamayan b.)	841	6	846	0,0
Satış Amaç. Elde Tut. ve Durdurulan Faal. İliş.Duran Varlıklar (Net)	5.783	0	5.783	0,2
Satış Amaçlı	5.544	0	5.544	0,2
Durdurulan Faaliyetlere İlişkin	239	0	239	0,0
Ortaklık Yatırımları	38.230	29.435	67.665	2,0
İştirakler (Net)	1.041	1.200	2.241	0,1
Özkaynak Yöntemine Göre Değerlenenler	0	0	0	0,0
Konsolide Edilmeyenler	1.041	1.200	2.241	0,1
Bağlı Ortaklıklar (Net)	37.013	28.128	65.141	1,9
Konsolide Edilmeyen Mali Ortaklıklar	25.937	28.128	54.065	1,6
Konsolide Edilmeyen Mali Olmayan Ortaklıklar	11.076	0	11.076	0,3
Birlikte Kontrol Edilen Ortaklıklar (iş ortak.)(Net)	175	108	283	0,0
Özkaynak Yöntemine Göre Değerlenenler	0	0	0	0,0
Konsolide Edilmeyenler	175	108	283	0,0
Maddi Duran Varlıklar (Net)	33.317	39	33.356	1,0
Maddi Olmayan Duran Varlıklar (Net)	5.952	12	5.965	0,2
Şerefiye	1.401	0	1.401	0,0
Diğer	4.551	12	4.564	0,1
Yatırım Amaçlı Gayrimenkuller (Net)	1.048	0	1.048	0,0
Cari Vergi Varlığı	495	0	495	0,0
Ertelenmiş Vergi Varlığı	7.324	328	7.653	0,2
Diğer Aktifler	33.537	34.263	67.800	2,0
Toplam Varlıklar	1.993.120	1.406.218	3.399.338	100,0

Yükümlülükler

(Milyon TL)

	Aralık 2018			% Dağ.
	TP	YP	Toplam	
Mevduat	1.032.845	1.003.820	2.036.665	59,9
Alınan Krediler	11.669	321.748	333.417	9,8
Para Piyasalarına Borçlar	126.894	40.275	167.169	4,9
İhraç Edilen Menkul Kıymetler (Net)	34.616	112.057	146.673	4,3
Bonolar	22.154	1.861	24.015	0,7
Varlığa Dayalı Menkul Kıymetler	1.737	0	1.737	0,1
Tahviller	10.726	110.196	120.922	3,6
Fonlar	8.951	0	8.951	0,3
Müstakriz Fonları	0	0	0	0,0
Diğer	8.951	0	8.951	0,3
Gerçeğe Uygun Değer Farkı K/Z Yansıtılan Finansal Yükümlülükler	331	19.920	20.251	0,6
Türev Finansal Yükümlülükler	38.087	11.736	49.823	1,5
Türev FY Gerçeğe Uygun Değer Farkı K/Z Yansıtılan Kısmı	35.803	11.559	47.362	1,4
Türev FY Ger.Uyg.Değ.Farkı Diğ.Kaps.Gelire Yansıtılan Kısmı	2.284	177	2.461	0,1
Faktoring Yükümlülükleri	0	0	0	0,0
Kiralama İşlemlerinden Yükümlülükler	61	16	77	0,0
Finansal Kiralama	79	17	96	0,0
Faaliyet Kiralaması	0	0	0	0,0
Diğer	0	0	0	0,0
Ertelenmiş Finansal Kiralama Giderleri (-)	19	1	19	0,0
Karşılıklar	25.324	2.254	27.579	0,8
Genel Karşılıklar (TFRS 9 uygulamayan b.)	413	193	606	0,0
Yeniden Yapılanma Karşılığı	49	0	49	0,0
Çalışan Hakları Karşılığı	7.558	140	7.699	0,2
Sigorta Teknik Karşılıkları (Net)	0	0	0	0,0
Diğer Karşılıklar	17.304	1.921	19.225	0,6
Cari Vergi Borcu	7.967	142	8.109	0,2
Ertelenmiş Vergi Borcu	1.174	0	1.174	0,0
Satış Amaç.Elde Tut.ve Durdu.Faal.İliş. Duran Varlık Borçları (Net) □	0	0	0	0,0
Satış Amaçlı	0	0	0	0,0
Durdurulan Faaliyetlere İlişkin	0	0	0	0,0
Sermaye Benzeri Borçlanma Araçları	14.292	68.920	83.212	2,4
Krediler	853	26.675	27.527	0,8
Diğer Borçlanma Araçları	13.439	42.245	55.684	1,6
Diğer Yükümlülükler	105.286	43.208	148.494	4,4
Özkaynaklar	368.382	-637	367.745	10,8
Ödenmiş Sermaye	58.935	0	58.935	1,7
Sermaye Yedekleri	10.958	0	10.958	0,3
Hisse Senedi İhraç Primleri	3.131	0	3.131	0,1
Hisse Senedi İptal Kârları	0	0	0	0,0
Diğer Sermaye Yedekleri	7.827	0	7.827	0,2
K/Z'da Yen.Sınıflandırılmayacak Birikmiş Diğ.Kaps.Gel./Gid.	20.738	2.963	23.701	0,7
K/Z'da Yen.Sınıflandırılacak Birikmiş Diğ.Kaps.Gel./Gid.	428	-3.976	-3.548	-0,1
Kâr Yedekleri	231.572	310	231.882	6,8
Yasal Yedekler	18.118	0	18.118	0,5
Statü Yedekleri	0	0	0	0,0
Olağanüstü Yedekler	210.704	0	210.704	6,2
Diğer Kâr Yedekleri	2.750	310	3.061	0,1
Kâr veya Zarar	45.751	66	45.817	1,3
Geçmiş Yıllar Kâr veya Zararları	-1.948	54	-1.894	-0,1
Dönem Net Kâr veya Zararı	47.699	12	47.711	1,4
Toplam Yükümlülükler	1.775.879	1.623.459	3.399.338	100,0

Mevduat Bankaları

Bilanço Dışı Yükümlülükler

(Milyon TL)

	Aralık 2018		
	TP	YP	Toplam
Garanti ve Kefaletler	261.667	438.186	699.852
Teminat Mektupları	253.560	279.190	532.751
Banka Kredileri	148	34.401	34.549
Akreditifler	813	90.072	90.886
Garanti Verilen Prefinansmanlar	0	4	4
Cirolar	0	710	710
Diğer Garanti ve Kefaletler	7.145	33.808	40.953
Taahhütler	432.020	148.820	580.840
Cayılamaz Taahhütler	396.591	94.264	490.855
Cayılabilir Taahhütler	35.429	54.556	89.986
Türev Finansal Araçlar	724.441	2.011.394	2.735.835
Riskten Korunma Amaçlı Türev Finansal Araçlar	137.414	205.353	342.768
Alım Satım Amaçlı İşlemler	587.026	1.806.041	2.393.067
Emanet ve Rehinli Kıymetler	11.640.364	4.624.141	16.264.504
Emanet Kıymetler	1.721.329	732.406	2.453.735
Rehinli Kıymetler	7.762.942	2.559.403	10.322.345
Kabul Edilen Avaller ve Kefaletler	2.156.093	1.332.332	3.488.425
Toplam Bilanço Dışı Hesaplar	13.058.491	7.222.541	20.281.032

Gelir ve Gider Kalemleri

(Milyon TL)

	Aralık 2018
Faiz Gelirleri	343.728
Kredilerden Alınan Faizler	269.204
Zorunlu Karşılıklardan Alınan Faizler	3.976
Bankalardan Alınan Faizler	5.975
Para Piyasası İşlemlerinden Alınan Faizler	1.423
Menkul Değerlerden Alınan Faizler	61.781
Diğer Faiz Gelirleri	1.369
Faiz Giderleri	207.396
Mevduata Verilen Faizler	149.079
Kullanılan Kredilere Verilen Faizler	15.361
Para Piyasası İşlemlerine Verilen Faizler	26.374
İhraç Edilen Menkul Kıymetlere Verilen Faizler	14.483
Diğer Faiz Giderleri	2.100
Net Faiz Geliri/Gideri	136.332
Net Ücret ve Komisyon Gelirleri/Giderleri	31.204
Alınan Ücret ve Komisyonlar	41.732
Verilen Ücret ve Komisyonlar (-)	10.529
Personel Giderleri (-)	26.246
Temettü Gelirleri	1.129
Ticari Kar/Zarar (Net)	-12.141
Sermaye Piyasası İşlemleri Kâr/Zararı	-54
Türev Finansal İşlemlerden Kar/Zarar	27.619
Kambiyo İşlemleri Kâr/Zararı	-39.705
Diğer Faaliyet Gelirleri	12.806
Faaliyet Brüt Karı	143.083
Beklenen Zarar Karşılıkları (-) (TFRS 9 uygulayan b.)	53.566
Kredi Karşılıkları (-) (TFRS 9 uygulamayan b.)	388
Diğer Faaliyet Giderleri (-)	36.965
Net Faaliyet Karı/Zararı	52.164
Birleşme İşlemi Sonrası Gelir Olarak Kaydedilen Fazlalık Tutarı	0
Özkaynak Yöntemi Uygulanan Ortaklıklardan Kar/Zarar	6.170
Net Parasal Pozisyon Kar/Zararı	0
Sürdürülen Faaliyetler Vergi Öncesi Kar/Zarar	58.334
Sürdürülen Faaliyetler Vergi Karşılığı (±)	-10.623
Sürdürülen Faaliyetler Dönem Net Kar/Zararı	47.711
Durdurulan Faaliyetlerden Gelirler	0
Durdurulan Faaliyetlerden Giderler (-)	0
Durdurulan Faaliyetler Vergi Öncesi Kar/Zarar	0
Durdurulan Faaliyetler Vergi Karşılığı (±)	0
Durdurulan Faaliyetler Dönem Net Kar/Zararı	0
Net Dönem Karı / Zararı	47.711

Rasyolar

(%)

	Aralık 2018
Sermaye Yeterliliği	
Sermaye Yeterliliği Oranı	16,9
Özkaynaklar / Toplam Varlıklar	10,8
(Özkaynaklar - Duran Varlıklar) / Toplam Varlıklar	7,5
Net Bilanço Pozisyonu / Özkaynaklar	-49,6
(Net Bilanço Pozisyonu + Net Nazım Hesap Pozisyonu) / Özkaynaklar	2,7
Bilanço Yapısı	
TP Varlıklar / Toplam Varlıklar	58,6
TP Yükümlülükler / Toplam Yükümlülükler	52,2
YP Varlıklar / YP Yükümlülükler	86,6
TP Mevduat / Toplam Mevduat	50,7
TP Krediler / Toplam Krediler	63,5
Toplam Mevduat / Toplam Varlıklar	59,9
Alınan Krediler / Toplam Varlıklar	9,8
Aktif Kalitesi	
Finansal Varlıklar (net) / Toplam Varlıklar	31,0
Toplam Krediler / Toplam Varlıklar	63,4
Toplam Krediler / Toplam Mevduat	105,8
Donuk Alacaklar / Toplam Krediler	4,4
Duran Varlıklar / Toplam Varlıklar	3,3
Tüketici Kredileri / Toplam Krediler	23,0
Likidite	
Likit Varlıklar / Toplam Varlıklar	14,0
Likit Varlıklar / Kısa Vadeli Yükümlülükler	25,9
TP Likit Varlıklar / Toplam Varlıklar	2,4
Karlılık	
Ortalama Aktif Karlılığı	1,4
Ortalama Özkaynak Karlılığı	13,6
Sürdürülen Faaliyeler Dönem Net Kar (Zarar) / Toplam Varlıklar	1,4
Gelir-Gider Yapısı	
Karşılık Sonrası Net Faiz Geliri / Toplam Varlıklar	2,4
Karşılık Sonrası Net Faiz Geliri / Faaliyet Brüt Karı	57,6
Faiz Dışı Gelirler (net) / Toplam Varlıklar	1,0
Diğer Faaliyet Giderleri / Toplam Varlıklar	1,1
Personel Giderleri / Diğer Faaliyet Giderleri	71,0
Faiz Dışı Gelirler (net) / Diğer Faaliyet Giderleri	89,3

Kamusal Sermayeli Bankalar

Varlıklar

(Milyon TL)

	Aralık 2018			% Dağ.
	TP	YP	Toplam	
Finansal Varlıklar (Net)	184.163	165.839	350.003	28,1
Nakit ve Nakit Benzerleri	15.093	108.515	123.609	9,9
Nakit Değerler ve Merkez Bankası	14.043	93.660	107.703	8,6
Bankalar	1.051	14.855	15.906	1,3
Para Piyasalarından Alacaklar	0	0	0	0,0
Gerçeğe Uygun Değer Farkı K/Z Yansıtılan Finansal Varlıklar	14.978	6.322	21.299	1,7
Devlet Borçlanma Senetleri	14.910	5.914	20.824	1,7
Sermayede Payı Temsil Eden Menkul Değerler	0	70	70	0,0
Diğer Finansal Varlıklar	68	338	406	0,0
Gerçeğe Uyg.D.Farkı Diğer Kaps. Gelire Yansıtılan Finansal Varlıklar	65.719	25.658	91.377	7,3
Devlet Borçlanma Senetleri	65.294	25.182	90.476	7,3
Sermayede Payı Temsil Eden Menkul Değerler	179	336	515	0,0
Diğer Finansal Varlıklar	246	140	387	0,0
İtfa Edilmiş Maliyeti ile Ölçülen Finansal Varlıklar	82.893	23.416	106.308	8,5
Devlet Borçlanma Senetleri	82.595	23.224	105.819	8,5
Diğer Finansal Varlıklar	298	191	489	0,0
Türev Finansal Varlıklar	5.580	1.929	7.509	0,6
Türev FV Gerçeğe Uygun Değer Farkı K/Z Yan.Kısmı	5.580	1.929	7.509	0,6
Türev FV Ger.Uyg.D.Farkı Diğ.Kaps.Gel.Yans.Kısmı	0	0	0	0,0
Donuk Finansal Varlıklar (TFRS 9 uygulayan b.)	0	0	0	0,0
Beklenen Zarar Karşılıkları (-)(TFRS 9 uygulayan b.)	-99	0	-100	0,0
Krediler (Net)	557.585	285.531	843.117	67,6
Krediler	558.493	285.531	844.024	67,7
İtfa Edilmiş Maliyetiyle Ölçülenler	558.493	285.531	844.024	67,7
Gerçeğe Uygun Değer Farkı K/Z Yansıtılanlar	0	0	0	0,0
Gerçeğe Uyg.Değ.Farkı Diğer Kaps.Gelire Yansıtılan	0	0	0	0,0
Kiralama İşlemlerinden Alacaklar	0	0	0	0,0
Finansal Kiralama Alacakları	0	0	0	0,0
Faaliyet Kiralaması Alacakları	0	0	0	0,0
Kazanılmamış Gelirler (-)	0	0	0	0,0
Factoring Alacakları	0	0	0	0,0
İtfa Edilmiş Maliyetiyle Ölçülenler	0	0	0	0,0
Gerçeğe Uygun Değer Farkı K/Z Yansıtılanlar	0	0	0	0,0
Gerçeğe Uyg.Değ.Farkı Diğer Kaps.Gelire Yansıtılan	0	0	0	0,0
Donuk Alacaklar	26.726	61	26.788	2,1
Beklenen Zarar Karşılık. (-) (TFRS 9 uygulayan b.)	27.634	61	27.695	2,2
12 Aylık Beklenen Zarar Karşılığı (Birinci Aşama)	3.347	26	3.373	0,3
Kredi Riskinde Önemli Artış (İkinci Aşama)	4.671	1	4.671	0,4
Temerrüt (Üçüncü Aşama/Özel Karşılık)	19.616	35	19.651	1,6
Özel Karşılıklar (-) (TFRS 9 uygulamayan b.)	0	0	0	0,0
Satış Amaç. Elde Tut. ve Durdurulan Faal. İliş.Duran Varlıklar (Net)	2.883	0	2.883	0,2
Satış Amaçlı	2.883	0	2.883	0,2
Durdurulan Faaliyetlere İlişkin	0	0	0	0,0
Ortaklık Yatırımları	10.396	5.030	15.425	1,2
İştirakler (Net)	737	416	1.153	0,1
Özkaynak Yöntemine Göre Değerlenenler	0	0	0	0,0
Konsolide Edilmeyenler	737	416	1.153	0,1
Bağlı Ortaklıklar (Net)	9.659	4.506	14.165	1,1
Konsolide Edilmeyen Mali Ortaklıklar	9.293	4.506	13.799	1,1
Konsolide Edilmeyen Mali Olmayan Ortaklıklar	365	0	365	0,0
Birlikte Kontrol Edilen Ortaklıklar (iş ortak.)(Net)	0	108	108	0,0
Özkaynak Yöntemine Göre Değerlenenler	0	0	0	0,0
Konsolide Edilmeyenler	0	108	108	0,0
Maddi Duran Varlıklar (Net)	10.738	23	10.761	0,9
Maddi Olmayan Duran Varlıklar (Net)	956	12	968	0,1
Şerefiye	0	0	0	0,0
Diğer	956	12	968	0,1
Yatırım Amaçlı Gayrimenkuller (Net)	357	0	357	0,0
Cari Vergi Varlığı	58	0	58	0,0
Ertelenmiş Vergi Varlığı	1.576	0	1.576	0,1
Diğer Aktifler	9.577	12.209	21.786	1,7
Toplam Varlıklar	778.289	468.644	1.246.934	100,0

Yükümlülükler

(Milyon TL)

	Aralık 2018			% Dağ.
	TP	YP	Toplam	
Mevduat	427.847	331.483	759.330	60,9
Alınan Krediler	3.789	83.649	87.438	7,0
Para Piyasalarına Borçlar	115.335	19.902	135.237	10,8
İhraç Edilen Menkul Kıymetler (Net)	13.216	39.610	52.826	4,2
Bonolar	7.464	107	7.571	0,6
Varlığa Dayalı Menkul Kıymetler	1.011	0	1.011	0,1
Tahviller	4.740	39.503	44.243	3,5
Fonlar	8.951	0	8.951	0,7
Müstakriz Fonları	0	0	0	0,0
Diğer	8.951	0	8.951	0,7
Gerçeğe Uygun Değer Farkı K/Z Yansıtılan Finansal Yükümlülükler	0	0	0	0,0
Türev Finansal Yükümlülükler	3.280	1.323	4.603	0,4
Türev FY Gerçeğe Uygun Değer Farkı K/Z Yansıtılan Kısmı	3.280	1.323	4.603	0,4
Türev FY Ger.Uyg.Değ.Farkı Diğ.Kaps.Gelire Yansıtılan Kısmı	0	0	0	0,0
Faktoring Yükümlülükleri	0	0	0	0,0
Kiralama İşlemlerinden Yükümlülükler	0	0	0	0,0
Finansal Kiralama	0	0	0	0,0
Faaliyet Kiralaması	0	0	0	0,0
Diğer	0	0	0	0,0
Ertelenmiş Finansal Kiralama Giderleri (-)	0	0	0	0,0
Karşılıklar	6.871	86	6.957	0,6
Genel Karşılıklar (TFRS 9 uygulamayan b.)	0	0	0	0,0
Yeniden Yapılanma Karşılığı	0	0	0	0,0
Çalışan Hakları Karşılığı	3.235	0	3.235	0,3
Sigorta Teknik Karşılıkları (Net)	0	0	0	0,0
Diğer Karşılıklar	3.636	86	3.722	0,3
Cari Vergi Borcu	2.907	6	2.913	0,2
Ertelenmiş Vergi Borcu	453	0	453	0,0
Satış Amaç. Elde Tut. ve Durdu. Faal. İliş. Duran Varlık Borçları (Net) □	0	0	0	0,0
Satış Amaçlı	0	0	0	0,0
Durdurulan Faaliyetlere İlişkin	0	0	0	0,0
Sermaye Benzeri Borçlanma Araçları	11.850	7.354	19.204	1,5
Krediler	0	0	0	0,0
Diğer Borçlanma Araçları	11.850	7.354	19.204	1,5
Diğer Yükümlülükler	37.562	16.690	54.252	4,4
Özkaynaklar	117.217	-2.445	114.772	9,2
Ödenmiş Sermaye	9.850	0	9.850	0,8
Sermaye Yedekleri	2.045	0	2.045	0,2
Hisse Senedi İhraç Primleri	724	0	724	0,1
Hisse Senedi İptal Kârları	0	0	0	0,0
Diğer Sermaye Yedekleri	1.321	0	1.321	0,1
K/Z'da Yen.Sınıflandırılmayacak Birikmiş Diğ.Kaps.Gel./Gid.	9.309	203	9.512	0,8
K/Z'da Yen.Sınıflandırılacak Birikmiş Diğ.Kaps.Gel./Gid.	-2.298	-2.648	-4.945	-0,4
Kâr Yedekleri	75.660	0	75.660	6,1
Yasal Yedekler	7.898	0	7.898	0,6
Statü Yedekleri	0	0	0	0,0
Olağanüstü Yedekler	65.703	0	65.703	5,3
Diğer Kâr Yedekleri	2.059	0	2.059	0,2
Kâr veya Zarar	22.650	0	22.650	1,8
Geçmiş Yıllar Kâr veya Zararları	8.013	0	8.013	0,6
Dönem Net Kâr veya Zararı	14.637	0	14.637	1,2
Toplam Yükümlülükler	749.277	497.657	1.246.934	100,0

Kamusal Sermayeli Bankalar

Bilanço Dışı Yükümlülükler

(Milyon TL)

	Aralık 2018		
	TP	YP	Toplam
Garanti ve Kefaletler	112.287	157.103	269.390
Teminat Mektupları	109.915	107.642	217.557
Banka Kredileri	62	18.273	18.335
Akreditifler	439	30.812	31.252
Garanti Verilen Prefinansmanlar	0	4	4
Cirolar	0	202	202
Diğer Garanti ve Kefaletler	1.871	169	2.040
Taahhütler	97.008	38.768	135.776
Cayılmaz Taahhütler	92.506	13.992	106.497
Cayılabilir Taahhütler	4.502	24.776	29.278
Türev Finansal Araçlar	51.272	247.166	298.438
Riskten Korunma Amaçlı Türev Finansal Araçlar	0	0	0
Alım Satım Amaçlı İşlemler	51.272	247.166	298.438
Emanet ve Rehinli Kıymetler	3.828.465	1.732.091	5.560.556
Emanet Kıymetler	964.586	74.819	1.039.404
Rehinli Kıymetler	1.785.035	644.912	2.429.947
Kabul Edilen Avaller ve Kefaletler	1.078.844	1.012.360	2.091.204
Toplam Bilanço Dışı Hesaplar	4.089.031	2.175.128	6.264.159

Gelir ve Gider Kalemleri

(Milyon TL)

	Aralık 2018
Faiz Gelirleri	123.678
Kredilerden Alınan Faizler	97.171
Zorunlu Karşılıklardan Alınan Faizler	1.183
Bankalardan Alınan Faizler	1.056
Para Piyasası İşlemlerinden Alınan Faizler	99
Menkul Değerlerden Alınan Faizler	24.054
Diğer Faiz Gelirleri	115
Faiz Giderleri	82.842
Mevduata Verilen Faizler	56.056
Kullanılan Kredilere Verilen Faizler	3.110
Para Piyasası İşlemlerine Verilen Faizler	18.015
İhraç Edilen Menkul Kıymetlere Verilen Faizler	4.554
Diğer Faiz Giderleri	1.107
Net Faiz Geliri/Gideri	40.836
Net Ücret ve Komisyon Gelirleri/Giderleri	6.881
Alınan Ücret ve Komisyonlar	9.546
Verilen Ücret ve Komisyonlar (-)	2.666
Personel Giderleri (-)	7.425
Temettü Gelirleri	931
Ticari Kar/Zarar (Net)	-3.041
Sermaye Piyasası İşlemleri Kâr/Zararı	194
Türev Finansal İşlemlerden Kar/Zarar	-1.310
Kambiyo İşlemleri Kâr/Zararı	-1.926
Diğer Faaliyet Gelirleri	4.062
Faaliyet Brüt Karı	42.243
Beklenen Zarar Karşılıkları (-) (TFRS 9 uygulayan b.)	12.737
Kredi Karşılıkları (-) (TFRS 9 uygulamayan b.)	0
Diğer Faaliyet Giderleri (-)	11.600
Net Faaliyet Karı/Zararı	17.905
Birleşme İşlemi Sonrası Gelir Olarak Kaydedilen Fazlalık Tutarı	0
Özkaynak Yöntemi Uygulanan Ortaklıklardan Kar/Zarar	0
Net Parasal Pozisyon Kar/Zararı	0
Sürdürülen Faaliyetler Vergi Öncesi Kar/Zarar	17.905
Sürdürülen Faaliyetler Vergi Karşılığı (±)	-3.268
Sürdürülen Faaliyetler Dönem Net Kar/Zararı	14.637
Durdurulan Faaliyetlerden Gelirler	0
Durdurulan Faaliyetlerden Giderler (-)	0
Durdurulan Faaliyetler Vergi Öncesi Kar/Zarar	0
Durdurulan Faaliyetler Vergi Karşılığı (±)	0
Durdurulan Faaliyetler Dönem Net Kar/Zararı	0
Net Dönem Karı / Zararı	14.637

Rasyolar

(%)

	Aralık 2018
Sermaye Yeterliliği	
Sermaye Yeterliliği Oranı	15,1
Özkaynaklar / Toplam Varlıklar	9,2
(Özkaynaklar - Duran Varlıklar) / Toplam Varlıklar	6,8
Net Bilanço Pozisyonu / Özkaynaklar	-23,6
(Net Bilanço Pozisyonu + Net Nazım Hesap Pozisyonu) / Özkaynaklar	1,5
Bilanço Yapısı	
TP Varlıklar / Toplam Varlıklar	62,4
TP Yükümlülükler / Toplam Yükümlülükler	60,1
YP Varlıklar / YP Yükümlülükler	94,2
TP Mevduat / Toplam Mevduat	56,3
TP Krediler / Toplam Krediler	66,1
Toplam Mevduat / Toplam Varlıklar	60,9
Alınan Krediler / Toplam Varlıklar	7,0
Aktif Kalitesi	
Finansal Varlıklar (net) / Toplam Varlıklar	28,1
Toplam Krediler / Toplam Varlıklar	67,6
Toplam Krediler / Toplam Mevduat	111,0
Donuk Alacaklar / Toplam Krediler	3,2
Duran Varlıklar / Toplam Varlıklar	2,4
Tüketici Kredileri / Toplam Krediler	22,1
Likidite	
Likit Varlıklar / Toplam Varlıklar	9,9
Likit Varlıklar / Kısa Vadeli Yükümlülükler	17,1
TP Likit Varlıklar / Toplam Varlıklar	1,2
Karlılık	
Ortalama Aktif Karlılığı	1,2
Ortalama Özkaynak Karlılığı	13,5
Sürdürülen Faaliyeler Dönem Net Kar (Zarar) / Toplam Varlıklar	1,2
Gelir-Gider Yapısı	
Karşılık Sonrası Net Faiz Geliri / Toplam Varlıklar	2,3
Karşılık Sonrası Net Faiz Geliri / Faaliyet Brüt Karı	66,5
Faiz Dışı Gelirler (net) / Toplam Varlıklar	0,7
Diğer Faaliyet Giderleri / Toplam Varlıklar	0,9
Personel Giderleri / Diğer Faaliyet Giderleri	64,0
Faiz Dışı Gelirler (net) / Diğer Faaliyet Giderleri	76,1

Özel Sermayeli Bankalar

Varlıklar

(Milyon TL)

	Aralık 2018			% Dağ.
	TP	YP	Toplam	
Finansal Varlıklar (Net)	194.827	214.666	409.493	32,6
Nakit ve Nakit Benzerleri	35.048	148.860	183.908	14,6
Nakit Değerler ve Merkez Bankası	31.523	116.977	148.500	11,8
Bankalar	2.545	31.331	33.876	2,7
Para Piyasalarından Alacaklar	981	551	1.532	0,1
Gerçeğe Uygun Değer Farkı K/Z Yansıtılan Finansal Varlıklar	1.095	581	1.677	0,1
Devlet Borçlanma Senetleri	862	218	1.079	0,1
Sermayede Payı Temsil Eden Menkul Değerler	180	361	541	0,0
Diğer Finansal Varlıklar	53	3	56	0,0
Gerçeğe Uyg.D.Farkı Diğer Kaps. Gelire Yansıtılan Finansal Varlıklar	79.337	35.627	114.965	9,1
Devlet Borçlanma Senetleri	78.463	27.551	106.014	8,4
Sermayede Payı Temsil Eden Menkul Değerler	92	257	350	0,0
Diğer Finansal Varlıklar	782	7.819	8.601	0,7
İtfa Edilmiş Maliyeti ile Ölçülen Finansal Varlıklar	49.293	18.186	67.479	5,4
Devlet Borçlanma Senetleri	48.972	14.626	63.598	5,1
Diğer Finansal Varlıklar	321	3.560	3.881	0,3
Türev Finansal Varlıklar	30.151	11.561	41.712	3,3
Türev FV Gerçeğe Uygun Değer Farkı K/Z Yan.Kısmı	25.038	11.008	36.046	2,9
Türev FV Ger.Uyg.D.Farkı Diğ.Kaps.Gel.Yans.Kısmı	5.113	553	5.666	0,5
Donuk Finansal Varlıklar (TFRS 9 uygulayan b.)	0	0	0	0,0
Beklenen Zarar Karşılıkları (-)(TFRS 9 uygulayan b.)	-98	-150	-247	0,0
Krediler (Net)	468.979	297.053	766.032	60,9
Krediler	463.740	303.784	767.524	61,1
İtfa Edilmiş Maliyetiyle Ölçülenler	462.255	294.899	757.154	60,2
Gerçeğe Uygun Değer Farkı K/Z Yansıtılanlar	1.485	8.885	10.371	0,8
Gerçeğe Uyg.Değ.Farkı Diğer Kaps.Gelire Yansıtılan	0	0	0	0,0
Kiralama İşlemlerinden Alacaklar	0	0	0	0,0
Finansal Kiralama Alacakları	0	0	0	0,0
Faaliyet Kiralaması Alacakları	0	0	0	0,0
Kazanılmamış Gelirler (-)	0	0	0	0,0
Factoring Alacakları	110	0	110	0,0
İtfa Edilmiş Maliyetiyle Ölçülenler	110	0	110	0,0
Gerçeğe Uygun Değer Farkı K/Z Yansıtılanlar	0	0	0	0,0
Gerçeğe Uyg.Değ.Farkı Diğer Kaps.Gelire Yansıtılan	0	0	0	0,0
Donuk Alacaklar	36.200	680	36.880	2,9
Beklenen Zarar Karşılık. (-) (TFRS 9 uygulayan b.)	31.065	7.411	38.476	3,1
12 Aylık Beklenen Zarar Karşılığı (Birinci Aşama)	2.830	1.518	4.348	0,3
Kredi Riskinde Önemli Artış (İkinci Aşama)	5.126	5.722	10.848	0,9
Temerrüt (Üçüncü Aşama/Özel Karşılık)	23.109	170	23.279	1,9
Özel Karşılıklar (-) (TFRS 9 uygulamayan b.)	6	0	6	0,0
Satış Amaç. Elde Tut. ve Durdurulan Faal. İliş.Duran Varlıklar (Net)	1.465	0	1.465	0,1
Satış Amaçlı	1.465	0	1.465	0,1
Durdurulan Faaliyetlere İlişkin	0	0	0	0,0
Ortaklık Yatırımları	21.511	10.053	31.564	2,5
İştirakler (Net)	249	784	1.033	0,1
Özkaynak Yöntemine Göre Değerlenenler	0	0	0	0,0
Konsolide Edilmeyenler	249	784	1.033	0,1
Bağlı Ortaklıklar (Net)	21.241	9.269	30.510	2,4
Konsolide Edilmeyen Mali Ortaklıklar	11.449	9.269	20.718	1,6
Konsolide Edilmeyen Mali Olmayan Ortaklıklar	9.792	0	9.792	0,8
Birlikte Kontrol Edilen Ortaklıklar (iş ortak.)(Net)	21	0	21	0,0
Özkaynak Yöntemine Göre Değerlenenler	0	0	0	0,0
Konsolide Edilmeyenler	21	0	21	0,0
Maddi Duran Varlıklar (Net)	13.731	16	13.747	1,1
Maddi Olmayan Duran Varlıklar (Net)	3.666	1	3.666	0,3
Şerefiye	1.401	0	1.401	0,1
Diğer	2.265	1	2.266	0,2
Yatırım Amaçlı Gayrimenkuller (Net)	0	0	0	0,0
Cari Vergi Varlığı	265	0	265	0,0
Ertelenmiş Vergi Varlığı	2.218	328	2.547	0,2
Diğer Aktifler	13.018	15.073	28.092	2,2
Toplam Varlıklar	719.681	537.190	1.256.871	100,0

Yükümlülükler

(Milyon TL)

	Aralık 2018			%
	TP	YP	Toplam	Dağ.
Mevduat	350.956	396.035	746.991	59,4
Alınan Krediler	3.508	133.996	137.504	10,9
Para Piyasalarına Borçlar	9.605	14.786	24.391	1,9
İhraç Edilen Menkul Kıymetler (Net)	13.643	47.605	61.247	4,9
Bonolar	9.003	0	9.003	0,7
Varlığa Dayalı Menkul Kıymetler	725	0	725	0,1
Tahviller	3.914	47.605	51.519	4,1
Fonlar	0	0	0	0,0
Müstakriz Fonları	0	0	0	0,0
Diğer	0	0	0	0,0
Gerçeğe Uygun Değer Farkı K/Z Yansıtılan Finansal Yükümlülükler	331	7.634	7.965	0,6
Türev Finansal Yükümlülükler	23.319	5.172	28.491	2,3
Türev FY Gerçeğe Uygun Değer Farkı K/Z Yansıtılan Kısmı	21.747	5.099	26.846	2,1
Türev FY Ger.Uyg.Değ.Farkı Diğ.Kaps.Gelire Yansıtılan Kısmı	1.572	73	1.646	0,1
Faktoring Yükümlülükleri	0	0	0	0,0
Kiralama İşlemlerinden Yükümlülükler	25	1	26	0,0
Finansal Kiralama	29	1	30	0,0
Faaliyet Kiralaması	0	0	0	0,0
Diğer	0	0	0	0,0
Ertelenmiş Finansal Kiralama Giderleri (-)	4	0	4	0,0
Karşılıklar	11.441	790	12.231	1,0
Genel Karşılıklar (TFRS 9 uygulamayan b.)	0	0	0	0,0
Yeniden Yapılanma Karşılığı	0	0	0	0,0
Çalışan Hakları Karşılığı	2.439	17	2.456	0,2
Sigorta Teknik Karşılıkları (Net)	0	0	0	0,0
Diğer Karşılıklar	9.003	773	9.775	0,8
Cari Vergi Borcu	3.472	78	3.550	0,3
Ertelenmiş Vergi Borcu	284	0	284	0,0
Satış Amaç. Elde Tut. ve Durdu. Faal. İliş. Duran Varlık Borçları (Net)	0	0	0	0,0
Satış Amaçlı	0	0	0	0,0
Durdurulan Faaliyetlere İlişkin	0	0	0	0,0
Sermaye Benzeri Borçlanma Araçları	1.589	33.255	34.843	2,8
Krediler	0	5.575	5.575	0,4
Diğer Borçlanma Araçları	1.589	27.680	29.269	2,3
Diğer Yükümlülükler	40.386	10.407	50.793	4,0
Özkaynaklar	146.420	2.134	148.554	11,8
Ödenmiş Sermaye	22.106	0	22.106	1,8
Sermaye Yedekleri	7.170	0	7.170	0,6
Hisse Senedi İhraç Primleri	2.395	0	2.395	0,2
Hisse Senedi İptal Kârları	0	0	0	0,0
Diğer Sermaye Yedekleri	4.775	0	4.775	0,4
K/Z'da Yen.Sınıflandırılmayacak Birikmiş Diğ.Kaps.Gel./Gid.	8.384	2.624	11.007	0,9
K/Z'da Yen.Sınıflandırılacak Birikmiş Diğ.Kaps.Gel./Gid.	532	-555	-24	0,0
Kâr Yedekleri	84.416	0	84.416	6,7
Yasal Yedekler	7.178	0	7.178	0,6
Statü Yedekleri	0	0	0	0,0
Olağanüstü Yedekler	76.778	0	76.778	6,1
Diğer Kâr Yedekleri	459	0	459	0,0
Kâr veya Zarar	23.813	66	23.879	1,9
Geçmiş Yıllar Kâr veya Zararları	5.096	54	5.150	0,4
Dönem Net Kâr veya Zararı	18.717	12	18.729	1,5
Toplam Yükümlülükler	604.978	651.893	1.256.871	100,0

Özel Sermayeli Bankalar

Bilanço Dışı Yükümlülükler

(Milyon TL)

	Aralık 2018		
	TP	YP	Toplam
Garanti ve Kefaletler	96.990	167.538	264.529
Teminat Mektupları	91.429	103.793	195.222
Banka Kredileri	0	7.629	7.630
Akreditifler	289	34.867	35.156
Garanti Verilen Prefinansmanlar	0	0	0
Cirolar	0	175	175
Diğer Garanti ve Kefaletler	5.272	21.074	26.346
Taahhütler	169.760	69.944	239.704
Cayılamaz Taahhütler	166.885	45.348	212.234
Cayılabilir Taahhütler	2.874	24.596	27.470
Türev Finansal Araçlar	407.760	1.011.785	1.419.545
Riskten Korunma Amaçlı Türev Finansal Araçlar	83.120	101.909	185.030
Alım Satım Amaçlı İşlemler	324.640	909.876	1.234.515
Emanet ve Rehinli Kıymetler	5.283.081	1.608.994	6.892.075
Emanet Kıymetler	466.420	583.198	1.049.617
Rehinli Kıymetler	4.202.568	814.763	5.017.331
Kabul Edilen Avaller ve Kefaletler	614.093	211.034	825.127
Toplam Bilanço Dışı Hesaplar	5.957.591	2.858.262	8.815.853

Gelir ve Gider Kalemleri

(Milyon TL)

	Aralık 2018
Faiz Gelirleri	126.202
Kredilerden Alınan Faizler	98.768
Zorunlu Karşılıklardan Alınan Faizler	1.653
Bankalardan Alınan Faizler	1.874
Para Piyasası İşlemlerinden Alınan Faizler	477
Menkul Değerlerden Alınan Faizler	23.319
Diğer Faiz Gelirleri	111
Faiz Giderleri	73.267
Mevduata Verilen Faizler	53.632
Kullanılan Kredilere Verilen Faizler	6.327
Para Piyasası İşlemlerine Verilen Faizler	6.402
İhraç Edilen Menkul Kıymetlere Verilen Faizler	6.511
Diğer Faiz Giderleri	395
Net Faiz Geliri/Gideri	52.936
Net Ücret ve Komisyon Gelirleri/Giderleri	13.734
Alınan Ücret ve Komisyonlar	17.887
Verilen Ücret ve Komisyonlar (-)	4.153
Personel Giderleri (-)	10.786
Temettü Gelirleri	38
Ticari Kar/Zarar (Net)	-5.602
Sermaye Piyasası İşlemleri Kâr/Zararı	-982
Türev Finansal İşlemlerden Kar/Zarar	17.150
Kambiyo İşlemleri Kâr/Zararı	-21.770
Diğer Faaliyet Gelirleri	4.719
Faaliyet Brüt Karı	55.038
Beklenen Zarar Karşılıkları (-) (TFRS 9 uygulayan b.)	22.654
Kredi Karşılıkları (-) (TFRS 9 uygulamayan b.)	0
Diğer Faaliyet Giderleri (-)	13.742
Net Faaliyet Karı/Zararı	18.643
Birleşme İşlemi Sonrası Gelir Olarak Kaydedilen Fazlalık Tutarı	0
Özkaynak Yöntemi Uygulanan Ortaklıklardan Kar/Zarar	3.945
Net Parasal Pozisyon Kar/Zararı	0
Sürdürülen Faaliyetler Vergi Öncesi Kar/Zarar	22.587
Sürdürülen Faaliyetler Vergi Karşılığı (±)	-3.859
Sürdürülen Faaliyetler Dönem Net Kar/Zararı	18.729
Durdurulan Faaliyetlerden Gelirler	0
Durdurulan Faaliyetlerden Giderler (-)	0
Durdurulan Faaliyetler Vergi Öncesi Kar/Zarar	0
Durdurulan Faaliyetler Vergi Karşılığı (±)	0
Durdurulan Faaliyetler Dönem Net Kar/Zararı	0
Net Dönem Karı / Zararı	18.729

Rasyolar

(%)

	Aralık 2018
Sermaye Yeterliliği	
Sermaye Yeterliliği Oranı	16,9
Özkaynaklar / Toplam Varlıklar	11,8
(Özkaynaklar - Duran Varlıklar) / Toplam Varlıklar	7,8
Net Bilanço Pozisyonu / Özkaynaklar	-64,5
(Net Bilanço Pozisyonu + Net Nazım Hesap Pozisyonu) / Özkaynaklar	2,3
Bilanço Yapısı	
TP Varlıklar / Toplam Varlıklar	57,3
TP Yükümlülükler / Toplam Yükümlülükler	48,1
YP Varlıklar / YP Yükümlülükler	82,4
TP Mevduat / Toplam Mevduat	47,0
TP Krediler / Toplam Krediler	61,2
Toplam Mevduat / Toplam Varlıklar	59,4
Alınan Krediler / Toplam Varlıklar	10,9
Aktif Kalitesi	
Finansal Varlıklar (net) / Toplam Varlıklar	32,6
Toplam Krediler / Toplam Varlıklar	60,9
Toplam Krediler / Toplam Mevduat	102,5
Donuk Alacaklar / Toplam Krediler	4,8
Duran Varlıklar / Toplam Varlıklar	4,0
Tüketici Kredileri / Toplam Krediler	22,1
Likidite	
Likit Varlıklar / Toplam Varlıklar	14,6
Likit Varlıklar / Kısa Vadeli Yükümlülükler	28,1
TP Likit Varlıklar / Toplam Varlıklar	2,8
Karlılık	
Ortalama Aktif Karlılığı	1,5
Ortalama Özkaynak Karlılığı	13,2
Sürdürülen Faaliyeler Dönem Net Kar (Zarar) / Toplam Varlıklar	1,5
Gelir-Gider Yapısı	
Karşılık Sonrası Net Faiz Geliri / Toplam Varlıklar	2,4
Karşılık Sonrası Net Faiz Geliri / Faaliyet Brüt Karı	55,0
Faiz Dışı Gelirler (net) / Toplam Varlıklar	1,0
Diğer Faaliyet Giderleri / Toplam Varlıklar	1,1
Personel Giderleri / Diğer Faaliyet Giderleri	78,5
Faiz Dışı Gelirler (net) / Diğer Faaliyet Giderleri	93,8

Tasarruf Mevduatı Sigorta Fonuna Devredilen Bankalar

Varlıklar

(Milyon TL)

	Aralık 2018			%
	TP	YP	Toplam	Dağ.
Finansal Varlıklar (Net)	1.325	160	1.485	47,0
Nakit ve Nakit Benzerleri	484	160	644	20,4
Nakit Değerler ve Merkez Bankası	0	0	0	0,0
Bankalar	484	160	643	20,3
Para Piyasalarından Alacaklar	0	0	0	0,0
Gerçeğe Uygun Değer Farkı K/Z Yansıtılan Finansal Varlıklar	2	0	2	0,1
Devlet Borçlanma Senetleri	2	0	2	0,1
Sermayede Payı Temsil Eden Menkul Değerler	0	0	0	0,0
Diğer Finansal Varlıklar	0	0	0	0,0
Gerçeğe Uyg.D.Farkı Diğer Kaps. Gelire Yansıtılan Finansal Varlıklar	0	0	0	0,0
Devlet Borçlanma Senetleri	0	0	0	0,0
Sermayede Payı Temsil Eden Menkul Değerler	0	0	0	0,0
Diğer Finansal Varlıklar	0	0	0	0,0
İtfa Edilmiş Maliyeti ile Ölçülen Finansal Varlıklar	839	0	839	26,5
Devlet Borçlanma Senetleri	839	0	839	26,5
Diğer Finansal Varlıklar	0	0	0	0,0
Türev Finansal Varlıklar	0	0	0	0,0
Türev FV Gerçeğe Uygun Değer Farkı K/Z Yan.Kısmı	0	0	0	0,0
Türev FV Ger.Uyg.D.Farkı Diğ.Kaps.Gel.Yans.Kısmı	0	0	0	0,0
Donuk Finansal Varlıklar (TFRS 9 uygulayan b.)	0	0	0	0,0
Beklenen Zarar Karşılıkları (-)(TFRS 9 uygulayan b.)	0	0	0	0,0
Krediler (Net)	307	1.258	1.565	49,5
Krediler	307	1.258	1.565	49,5
İtfa Edilmiş Maliyetiyle Ölçülenler	307	1.258	1.565	49,5
Gerçeğe Uygun Değer Farkı K/Z Yansıtılanlar	0	0	0	0,0
Gerçeğe Uyg.Değ.Farkı Diğer Kaps.Gelire Yansıtılan	0	0	0	0,0
Kiralama İşlemlerinden Alacaklar	0	0	0	0,0
Finansal Kiralama Alacakları	0	0	0	0,0
Faaliyet Kiralaması Alacakları	0	0	0	0,0
Kazanılmamış Gelirler (-)	0	0	0	0,0
Factoring Alacakları	0	0	0	0,0
İtfa Edilmiş Maliyetiyle Ölçülenler	0	0	0	0,0
Gerçeğe Uygun Değer Farkı K/Z Yansıtılanlar	0	0	0	0,0
Gerçeğe Uyg.Değ.Farkı Diğer Kaps.Gelire Yansıtılan	0	0	0	0,0
Donuk Alacaklar	47	6	53	1,7
Beklenen Zarar Karşılık (-) (TFRS 9 uygulayan b.)	0	0	0	0,0
12 Aylık Beklenen Zarar Karşılığı (Birinci Aşama)	0	0	0	0,0
Kredi Riskinde Önemli Artış (İkinci Aşama)	0	0	0	0,0
Temerrüt (Üçüncü Aşama/Özel Karşılık)	0	0	0	0,0
Özel Karşılıklar (-) (TFRS 9 uygulamayan b.)	47	6	53	1,7
Satış Amaç. Elde Tut. ve Durdurulan Faal. İliş.Duran Varlıklar (Net)	0	0	0	0,0
Satış Amaçlı	0	0	0	0,0
Durdurulan Faaliyetlere İlişkin	0	0	0	0,0
Ortaklık Yatırımları	0	0	0	0,0
İştirakler (Net)	0	0	0	0,0
Özkaynak Yöntemine Göre Değerlenenler	0	0	0	0,0
Konsolide Edilmeyenler	0	0	0	0,0
Bağlı Ortaklıklar (Net)	0	0	0	0,0
Konsolide Edilmeyen Mali Ortaklıklar	0	0	0	0,0
Konsolide Edilmeyen Mali Olmayan Ortaklıklar	0	0	0	0,0
Birlikte Kontrol Edilen Ortaklıklar (iş ortak.)(Net)	0	0	0	0,0
Özkaynak Yöntemine Göre Değerlenenler	0	0	0	0,0
Konsolide Edilmeyenler	0	0	0	0,0
Maddi Duran Varlıklar (Net)	50	0	50	1,6
Maddi Olmayan Duran Varlıklar (Net)	1	0	1	0,0
Şerefiye	0	0	0	0,0
Diğer	1	0	1	0,0
Yatırım Amaçlı Gayrimenkuller (Net)	0	0	0	0,0
Cari Vergi Varlığı	0	0	0	0,0
Ertelenmiş Vergi Varlığı	25	0	25	0,8
Diğer Aktifler	23	14	37	1,2
Toplam Varlıklar	1.731	1.432	3.163	100,0

Yükümlülükler

(Milyon TL)

	Aralık 2018			% Dağ.
	TP	YP	Toplam	
Mevduat	63	30	93	2,9
Alınan Krediler	0	0	0	0,0
Para Piyasalarına Borçlar	2	0	2	0,1
İhraç Edilen Menkul Kıymetler (Net)	0	0	0	0,0
Bonolar	0	0	0	0,0
Varlığa Dayalı Menkul Kıymetler	0	0	0	0,0
Tahviller	0	0	0	0,0
Fonlar	0	0	0	0,0
Müstakriz Fonları	0	0	0	0,0
Diğer	0	0	0	0,0
Gerçeğe Uygun Değer Farkı K/Z Yansıtılan Finansal Yükümlülükler	0	0	0	0,0
Türev Finansal Yükümlülükler	0	0	0	0,0
Türev FY Gerçeğe Uygun Değer Farkı K/Z Yansıtılan Kısmı	0	0	0	0,0
Türev FY Ger.Uyg.Değ.Farkı Diğ.Kaps.Gelire Yansıtılan Kısmı	0	0	0	0,0
Faktoring Yükümlülükleri	0	0	0	0,0
Kiralama İşlemlerinden Yükümlülükler	0	0	0	0,0
Finansal Kiralama	0	0	0	0,0
Faaliyet Kiralaması	0	0	0	0,0
Diğer	0	0	0	0,0
Ertelenmiş Finansal Kiralama Giderleri (-)	0	0	0	0,0
Karşılıklar	104	104	208	6,6
Genel Karşılıklar (TFRS 9 uygulamayan b.)	43	0	43	1,4
Yeniden Yapılanma Karşılığı	0	0	0	0,0
Çalışan Hakları Karşılığı	19	0	19	0,6
Sigorta Teknik Karşılıkları (Net)	0	0	0	0,0
Diğer Karşılıklar	41	104	145	4,6
Cari Vergi Borcu	10	0	10	0,3
Ertelenmiş Vergi Borcu	0	0	0	0,0
Satış Amaç.Elde Tut.ve Durdu.Faal.İliş. Duran Varlık Borçları (Net) □	0	0	0	0,0
Satış Amaçlı	0	0	0	0,0
Durdurulan Faaliyetlere İlişkin	0	0	0	0,0
Sermaye Benzeri Borçlanma Araçları	853	1.207	2.059	65,1
Krediler	853	1.207	2.059	65,1
Diğer Borçlanma Araçları	0	0	0	0,0
Diğer Yükümlülükler	20	43	63	2,0
Özkaynaklar	728	0	728	23,0
Ödenmiş Sermaye	461	0	461	14,6
Sermaye Yedekleri	0	0	0	0,0
Hisse Senedi İhraç Primleri	0	0	0	0,0
Hisse Senedi İptal Kârları	0	0	0	0,0
Diğer Sermaye Yedekleri	0	0	0	0,0
K/Z'da Yen.Sınıflandırılmayacak Birikmiş Diğ.Kaps.Gel./Gid.	-4	0	-4	-0,1
K/Z'da Yen.Sınıflandırılacak Birikmiş Diğ.Kaps.Gel./Gid.	0	0	0	0,0
Kâr Yedekleri	17.437	0	17.437	551,4
Yasal Yedekler	27	0	27	0,8
Statü Yedekleri	0	0	0	0,0
Olağanüstü Yedekler	17.411	0	17.411	550,5
Diğer Kâr Yedekleri	0	0	0	0,0
Kâr veya Zarar	-17.166	0	-17.166	-542,8
Geçmiş Yıllar Kâr veya Zararları	-17.252	0	-17.252	-545,5
Dönem Net Kâr veya Zararı	86	0	86	2,7
Toplam Yükümlülükler	1.779	1.384	3.163	100,0

Tasarruf Mevduatı Sigorta Fonuna Devredilen Bankalar

Bilanço Dışı Yükümlülükler

(Milyon TL)

	Aralık 2018		
	TP	YP	Toplam
Garanti ve Kefaletler	59	103	162
Teminat Mektupları	59	103	162
Banka Kredileri	0	0	0
Akreditifler	0	0	0
Garanti Verilen Prefinansmanlar	0	0	0
Cirolar	0	0	0
Diğer Garanti ve Kefaletler	0	0	0
Taahhütler	0	0	0
Cayılamaz Taahhütler	0	0	0
Cayılabilir Taahhütler	0	0	0
Türev Finansal Araçlar	0	0	0
Riskten Korunma Amaçlı Türev Finansal Araçlar	0	0	0
Alım Satım Amaçlı İşlemler	0	0	0
Emanet ve Rehinli Kıymetler	7.063	201	7.264
Emanet Kıymetler	5.019	6	5.025
Rehinli Kıymetler	2.044	194	2.237
Kabul Edilen Avaller ve Kefaletler	0	1	2
Toplam Bilanço Dışı Hesaplar	7.122	304	7.426

Gelir ve Gider Kalemleri

(Milyon TL)

	Aralık 2018
Faiz Gelirleri	383
Kredilerden Alınan Faizler	193
Zorunlu Karşılıklardan Alınan Faizler	0
Bankalardan Alınan Faizler	116
Para Piyasası İşlemlerinden Alınan Faizler	0
Menkul Değerlerden Alınan Faizler	74
Diğer Faiz Gelirleri	0
Faiz Giderleri	196
Mevduata Verilen Faizler	8
Kullanılan Kredilere Verilen Faizler	188
Para Piyasası İşlemlerine Verilen Faizler	0
İhraç Edilen Menkul Kıymetlere Verilen Faizler	0
Diğer Faiz Giderleri	0
Net Faiz Geliri/Gideri	188
Net Ücret ve Komisyon Gelirleri/Giderleri	1
Alınan Ücret ve Komisyonlar	2
Verilen Ücret ve Komisyonlar (-)	1
Personel Giderleri (-)	29
Temettü Gelirleri	0
Ticari Kar/Zarar (Net)	-6
Sermaye Piyasası İşlemleri Kâr/Zararı	0
Türev Finansal İşlemlerden Kar/Zarar	0
Kambiyo İşlemleri Kâr/Zararı	-6
Diğer Faaliyet Gelirleri	32
Faaliyet Brüt Karı	186
Beklenen Zarar Karşılıkları (-) (TFRS 9 uygulayan b.)	0
Kredi Karşılıkları (-) (TFRS 9 uygulamayan b.)	48
Diğer Faaliyet Giderleri (-)	20
Net Faaliyet Karı/Zararı	118
Birleşme İşlemi Sonrası Gelir Olarak Kaydedilen Fazlalık Tutarı	0
Özkaynak Yöntemi Uygulanan Ortaklıklardan Kar/Zarar	0
Net Parasal Pozisyon Kar/Zararı	0
Sürdürülen Faaliyetler Vergi Öncesi Kar/Zarar	118
Sürdürülen Faaliyetler Vergi Karşılığı (±)	-32
Sürdürülen Faaliyetler Dönem Net Kar/Zararı	86
Durdurulan Faaliyetlerden Gelirler	0
Durdurulan Faaliyetlerden Giderler (-)	0
Durdurulan Faaliyetler Vergi Öncesi Kar/Zarar	0
Durdurulan Faaliyetler Vergi Karşılığı (±)	0
Durdurulan Faaliyetler Dönem Net Kar/Zararı	0
Net Dönem Karı / Zararı	86

Rasyolar

(%)

	Aralık 2018
Sermaye Yeterliliği	
Sermaye Yeterliliği Oranı	104,6
Özkaynaklar / Toplam Varlıklar	23,0
(Özkaynaklar - Duran Varlıklar) / Toplam Varlıklar	21,4
Net Bilanço Pozisyonu / Özkaynaklar	6,6
(Net Bilanço Pozisyonu + Net Nazım Hesap Pozisyonu) / Özkaynaklar	6,6
Bilanço Yapısı	
TP Varlıklar / Toplam Varlıklar	54,7
TP Yükümlülükler / Toplam Yükümlülükler	56,2
YP Varlıklar / YP Yükümlülükler	103,5
TP Mevduat / Toplam Mevduat	67,4
TP Krediler / Toplam Krediler	19,6
Toplam Mevduat / Toplam Varlıklar	2,9
Alınan Krediler / Toplam Varlıklar	0,0
Aktif Kalitesi	
Finansal Varlıklar (net) / Toplam Varlıklar	47,0
Toplam Krediler / Toplam Varlıklar	49,5
Toplam Krediler / Toplam Mevduat	1.683,7
Donuk Alacaklar / Toplam Krediler	3,4
Duran Varlıklar / Toplam Varlıklar	1,6
Tüketici Kredileri / Toplam Krediler	0,3
Likidite	
Likit Varlıklar / Toplam Varlıklar	20,4
Likit Varlıklar / Kısa Vadeli Yükümlülükler	673,6
TP Likit Varlıklar / Toplam Varlıklar	15,3
Karlılık	
Ortalama Aktif Karlılığı	2,8
Ortalama Özkaynak Karlılığı	12,8
Sürdürülen Faaliyeler Dönem Net Kar (Zarar) / Toplam Varlıklar	2,7
Gelir-Gider Yapısı	
Karşılık Sonrası Net Faiz Geliri / Toplam Varlıklar	4,4
Karşılık Sonrası Net Faiz Geliri / Faaliyet Brüt Karı	74,8
Faiz Dışı Gelirler (net) / Toplam Varlıklar	0,9
Diğer Faaliyet Giderleri / Toplam Varlıklar	0,6
Personel Giderleri / Diğer Faaliyet Giderleri	146,6
Faiz Dışı Gelirler (net) / Diğer Faaliyet Giderleri	139,7

Yabancı Sermayeli Bankalar

Varlıklar

(Milyon TL)

	Aralık 2018			% Dağ.
	TP	YP	Toplam	
Finansal Varlıklar (Net)	118.853	174.885	293.738	32,9
Nakit ve Nakit Benzerleri	30.996	135.909	166.906	18,7
Nakit Değerler ve Merkez Bankası	17.587	94.804	112.391	12,6
Bankalar	6.810	33.060	39.870	4,5
Para Piyasalarından Alacaklar	6.599	8.045	14.645	1,6
Gerçeğe Uygun Değer Farkı K/Z Yansıtılan Finansal Varlıklar	860	666	1.526	0,2
Devlet Borçlanma Senetleri	815	376	1.191	0,1
Sermayede Payı Temsil Eden Menkul Değerler	38	196	234	0,0
Diğer Finansal Varlıklar	6	94	100	0,0
Gerçeğe Uyg.D.Farkı Diğer Kaps. Gelire Yansıtılan Finansal Varlıklar	32.253	12.541	44.794	5,0
Devlet Borçlanma Senetleri	32.069	10.066	42.135	4,7
Sermayede Payı Temsil Eden Menkul Değerler	42	337	378	0,0
Diğer Finansal Varlıklar	142	2.139	2.281	0,3
İtfa Edilmiş Maliyeti ile Ölçülen Finansal Varlıklar	33.874	21.076	54.951	6,2
Devlet Borçlanma Senetleri	33.841	17.814	51.655	5,8
Diğer Finansal Varlıklar	34	3.262	3.295	0,4
Türev Finansal Varlıklar	21.007	4.805	25.811	2,9
Türev FV Gerçeğe Uygun Değer Farkı K/Z Yan.Kısmı	14.158	4.499	18.657	2,1
Türev FV Ger.Uyg.D.Farkı Diğ.Kaps.Gel.Yans.Kısmı	6.849	306	7.154	0,8
Donuk Finansal Varlıklar (TFRS 9 uygulayan b.)	4	0	4	0,0
Beklenen Zarar Karşılıkları (-)(TFRS 9 uygulayan b.)	-141	-113	-254	0,0
Krediler (Net)	341.395	202.746	544.142	61,0
Krediler	341.523	203.054	544.577	61,0
İtfa Edilmiş Maliyetiyle Ölçülenler	341.517	198.539	540.056	60,5
Gerçeğe Uygun Değer Farkı K/Z Yansıtılanlar	7	4.515	4.522	0,5
Gerçeğe Uyg.Değ.Farkı Diğer Kaps.Gelire Yansıtılan	0	0	0	0,0
Kiralama İşlemlerinden Alacaklar	0	0	0	0,0
Finansal Kiralama Alacakları	0	0	0	0,0
Faaliyet Kiralaması Alacakları	0	0	0	0,0
Kazanılmamış Gelirler (-)	0	0	0	0,0
Factoring Alacakları	53	139	192	0,0
İtfa Edilmiş Maliyetiyle Ölçülenler	53	139	192	0,0
Gerçeğe Uygun Değer Farkı K/Z Yansıtılanlar	0	0	0	0,0
Gerçeğe Uyg.Değ.Farkı Diğer Kaps.Gelire Yansıtılan	0	0	0	0,0
Donuk Alacaklar	26.556	4.135	30.691	3,4
Beklenen Zarar Karşılık. (-) (TFRS 9 uygulayan b.)	25.950	4.582	30.532	3,4
12 Aylık Beklenen Zarar Karşılığı (Birinci Aşama)	2.803	303	3.106	0,3
Kredi Riskinde Önemli Artış (İkinci Aşama)	6.461	2.593	9.054	1,0
Temerrüt (Üçüncü Aşama/Özel Karşılık)	16.686	1.686	18.372	2,1
Özel Karşılıklar (-) (TFRS 9 uygulamayan b.)	788	0	788	0,1
Satış Amaç. Elde Tut. ve Durdurulan Faal. İliş.Duran Varlıklar (Net)	1.435	0	1.435	0,2
Satış Amaçlı	1.196	0	1.196	0,1
Durdurulan Faaliyetlere İlişkin	239	0	239	0,0
Ortaklık Yatırımları	6.323	14.353	20.675	2,3
İştirakler (Net)	55	0	55	0,0
Özkaynak Yöntemine Göre Değerlenenler	0	0	0	0,0
Konsolide Edilmeyenler	55	0	55	0,0
Bağlı Ortaklıklar (Net)	6.113	14.353	20.466	2,3
Konsolide Edilmeyen Mali Ortaklıklar	5.194	14.353	19.547	2,2
Konsolide Edilmeyen Mali Olmayan Ortaklıklar	919	0	919	0,1
Birlikte Kontrol Edilen Ortaklıklar (iş ortak.)(Net)	154	0	154	0,0
Özkaynak Yöntemine Göre Değerlenenler	0	0	0	0,0
Konsolide Edilmeyenler	154	0	154	0,0
Maddi Duran Varlıklar (Net)	8.798	0	8.798	1,0
Maddi Olmayan Duran Varlıklar (Net)	1.330	0	1.330	0,1
Şerefiye	0	0	0	0,0
Diğer	1.329	0	1.329	0,1
Yatırım Amaçlı Gayrimenkuller (Net)	691	0	691	0,1
Cari Vergi Varlığı	172	0	172	0,0
Ertelenmiş Vergi Varlığı	3.506	0	3.506	0,4
Diğer Aktifler	10.918	6.967	17.886	2,0
Toplam Varlıklar	493.419	398.952	892.371	100,0

Yükümlülükler

(Milyon TL)

	Aralık 2018			% Dağ.
	TP	YP	Toplam	
Mevduat	253.979	276.272	530.251	59,4
Alınan Krediler	4.373	104.103	108.476	12,2
Para Piyasalarına Borçlar	1.952	5.587	7.540	0,8
İhraç Edilen Menkul Kıymetler (Net)	7.758	24.842	32.600	3,7
Bonolar	5.686	1.754	7.440	0,8
Varlığa Dayalı Menkul Kıymetler	0	0	0	0,0
Tahviller	2.072	23.088	25.160	2,8
Fonlar	0	0	0	0,0
Müstakriz Fonları	0	0	0	0,0
Diğer	0	0	0	0,0
Gerçeğe Uygun Değer Farkı K/Z Yansıtılan Finansal Yükümlülükler	0	12.286	12.286	1,4
Türev Finansal Yükümlülükler	11.488	5.241	16.729	1,9
Türev FY Gerçeğe Uygun Değer Farkı K/Z Yansıtılan Kısmı	10.776	5.137	15.913	1,8
Türev FY Ger.Uyg.Değ.Farkı Diğ.Kaps.Gelire Yansıtılan Kısmı	712	104	816	0,1
Faktoring Yükümlülükleri	0	0	0	0,0
Kiralama İşlemlerinden Yükümlülükler	36	15	51	0,0
Finansal Kiralama	50	16	66	0,0
Faaliyet Kiralaması	0	0	0	0,0
Diğer	0	0	0	0,0
Ertelenmiş Finansal Kiralama Giderleri (-)	14	1	15	0,0
Karşılıklar	6.908	1.274	8.182	0,9
Genel Karşılıklar (TFRS 9 uygulamayan b.)	370	193	562	0,1
Yeniden Yapılanma Karşılığı	49	0	49	0,0
Çalışan Hakları Karşılığı	1.865	123	1.988	0,2
Sigorta Teknik Karşılıkları (Net)	0	0	0	0,0
Diğer Karşılıklar	4.624	958	5.582	0,6
Cari Vergi Borcu	1.579	58	1.636	0,2
Ertelenmiş Vergi Borcu	438	0	438	0,0
Satış Amaç. Elde Tut. ve Durdu. Faal. İliş. Duran Varlık Borçları (Net)	0	0	0	0,0
Satış Amaçlı	0	0	0	0,0
Durdurulan Faaliyetlere İlişkin	0	0	0	0,0
Sermaye Benzeri Borçlanma Araçları	0	27.105	27.105	3,0
Krediler	0	19.893	19.893	2,2
Diğer Borçlanma Araçları	0	7.212	7.212	0,8
Diğer Yükümlülükler	27.318	16.068	43.387	4,9
Özkaynaklar	104.017	-326	103.691	11,6
Ödenmiş Sermaye	26.519	0	26.519	3,0
Sermaye Yedekleri	1.744	0	1.744	0,2
Hisse Senedi İhraç Primleri	12	0	12	0,0
Hisse Senedi İptal Kârları	0	0	0	0,0
Diğer Sermaye Yedekleri	1.732	0	1.732	0,2
K/Z'da Yen.Sınıflandırılmayacak Birikmiş Diğ.Kaps.Gel./Gid.	3.049	137	3.186	0,4
K/Z'da Yen.Sınıflandırılacak Birikmiş Diğ.Kaps.Gel./Gid.	2.194	-773	1.421	0,2
Kâr Yedekleri	54.058	310	54.369	6,1
Yasal Yedekler	3.015	0	3.015	0,3
Statü Yedekleri	0	0	0	0,0
Olağanüstü Yedekler	50.812	0	50.812	5,7
Diğer Kâr Yedekleri	232	310	542	0,1
Kâr veya Zarar	16.453	0	16.453	1,8
Geçmiş Yıllar Kâr veya Zararları	2.194	0	2.194	0,2
Dönem Net Kâr veya Zararı	14.259	0	14.259	1,6
Toplam Yükümlülükler	419.846	472.525	892.371	100,0

Yabancı Sermayeli Bankalar

Bilanço Dışı Yükümlülükler

(Milyon TL)

	Aralık 2018		
	TP	YP	Toplam
Garanti ve Kefaletler	52.331	113.441	165.772
Teminat Mektupları	52.158	67.652	119.810
Banka Kredileri	85	8.498	8.584
Akreditifler	85	24.393	24.477
Garanti Verilen Prefinansmanlar	0	0	0
Cirolar	0	333	333
Diğer Garanti ve Kefaletler	2	12.565	12.568
Taahhütler	165.252	40.108	205.360
Cayılamaz Taahhütler	137.200	34.924	172.124
Cayılabilir Taahhütler	28.053	5.184	33.237
Türev Finansal Araçlar	265.409	752.443	1.017.852
Riskten Korunma Amaçlı Türev Finansal Araçlar	54.294	103.444	157.738
Alım Satım Amaçlı İşlemler	211.115	648.999	860.114
Emanet ve Rehinli Kıymetler	2.521.755	1.282.855	3.804.610
Emanet Kıymetler	285.305	74.384	359.688
Rehinli Kıymetler	1.773.295	1.099.534	2.872.830
Kabul Edilen Avaller ve Kefaletler	463.155	108.937	572.092
Toplam Bilanço Dışı Hesaplar	3.004.747	2.188.847	5.193.594

Gelir ve Gider Kalemleri

(Milyon TL)

	Aralık 2018
Faiz Gelirleri	93.464
Kredilerden Alınan Faizler	73.073
Zorunlu Karşılıklardan Alınan Faizler	1.140
Bankalardan Alınan Faizler	2.929
Para Piyasası İşlemlerinden Alınan Faizler	847
Menkul Değerlerden Alınan Faizler	14.332
Diğer Faiz Gelirleri	1.142
Faiz Giderleri	51.092
Mevduata Verilen Faizler	39.382
Kullanılan Kredilere Verilen Faizler	5.736
Para Piyasası İşlemlerine Verilen Faizler	1.956
İhraç Edilen Menkul Kıymetlere Verilen Faizler	3.418
Diğer Faiz Giderleri	598
Net Faiz Geliri/Gideri	42.372
Net Ücret ve Komisyon Gelirleri/Giderleri	10.588
Alınan Ücret ve Komisyonlar	14.297
Verilen Ücret ve Komisyonlar (-)	3.709
Personel Giderleri (-)	8.006
Temettü Gelirleri	160
Ticari Kar/Zarar (Net)	-3.491
Sermaye Piyasası İşlemleri Kâr/Zararı	734
Türev Finansal İşlemlerden Kar/Zarar	11.779
Kambiyo İşlemleri Kâr/Zararı	-16.003
Diğer Faaliyet Gelirleri	3.992
Faaliyet Brüt Karı	45.616
Beklenen Zarar Karşılıkları (-) (TFRS 9 uygulayan b.)	18.175
Kredi Karşılıkları (-) (TFRS 9 uygulamayan b.)	340
Diğer Faaliyet Giderleri (-)	11.603
Net Faaliyet Karı/Zararı	15.498
Birleşme İşlemi Sonrası Gelir Olarak Kaydedilen Fazlalık Tutarı	0
Özkaynak Yöntemi Uygulanan Ortaklıklardan Kar/Zarar	2.225
Net Parasal Pozisyon Kar/Zararı	0
Sürdürülen Faaliyetler Vergi Öncesi Kar/Zarar	17.723
Sürdürülen Faaliyetler Vergi Karşılığı (±)	-3.464
Sürdürülen Faaliyetler Dönem Net Kar/Zararı	14.259
Durdurulan Faaliyetlerden Gelirler	0
Durdurulan Faaliyetlerden Giderler (-)	0
Durdurulan Faaliyetler Vergi Öncesi Kar/Zarar	0
Durdurulan Faaliyetler Vergi Karşılığı (±)	0
Durdurulan Faaliyetler Dönem Net Kar/Zararı	0
Net Dönem Karı / Zararı	14.259

Rasyolar

(%)

	Aralık 2018
Sermaye Yeterliliği	
Sermaye Yeterliliği Oranı	19,0
Özkaynaklar / Toplam Varlıklar	11,6
(Özkaynaklar - Duran Varlıklar) / Toplam Varlıklar	7,9
Net Bilanço Pozisyonu / Özkaynaklar	-57,2
(Net Bilanço Pozisyonu + Net Nazım Hesap Pozisyonu) / Özkaynaklar	4,6
Bilanço Yapısı	
TP Varlıklar / Toplam Varlıklar	55,3
TP Yükümlülükler / Toplam Yükümlülükler	47,0
YP Varlıklar / YP Yükümlülükler	84,4
TP Mevduat / Toplam Mevduat	47,9
TP Krediler / Toplam Krediler	62,7
Toplam Mevduat / Toplam Varlıklar	59,4
Alınan Krediler / Toplam Varlıklar	12,2
Aktif Kalitesi	
Finansal Varlıklar (net) / Toplam Varlıklar	32,9
Toplam Krediler / Toplam Varlıklar	61,0
Toplam Krediler / Toplam Mevduat	102,6
Donuk Alacaklar / Toplam Krediler	5,6
Duran Varlıklar / Toplam Varlıklar	3,7
Tüketici Kredileri / Toplam Krediler	25,6
Likidite	
Likit Varlıklar / Toplam Varlıklar	18,7
Likit Varlıklar / Kısa Vadeli Yükümlülükler	36,2
TP Likit Varlıklar / Toplam Varlıklar	3,5
Karlılık	
Ortalama Aktif Karlılığı	1,6
Ortalama Özkaynak Karlılığı	14,3
Sürdürülen Faaliyeler Dönem Net Kar (Zarar) / Toplam Varlıklar	1,6
Gelir-Gider Yapısı	
Karşılık Sonrası Net Faiz Geliri / Toplam Varlıklar	2,7
Karşılık Sonrası Net Faiz Geliri / Faaliyet Brüt Karı	52,3
Faiz Dışı Gelirler (net) / Toplam Varlıklar	1,3
Diğer Faaliyet Giderleri / Toplam Varlıklar	1,3
Personel Giderleri / Diğer Faaliyet Giderleri	69,0
Faiz Dışı Gelirler (net) / Diğer Faaliyet Giderleri	97,0

Kalkınma ve Yatırım Bankaları

Varlıklar

(Milyon TL)

	Aralık 2018			% Dağ.
	TP	YP	Toplam	
Finansal Varlıklar (Net)	22.862	17.063	39.924	15,5
Nakit ve Nakit Benzerleri	12.935	13.254	26.188	10,2
Nakit Değerler ve Merkez Bankası	643	3.009	3.652	1,4
Bankalar	9.724	9.978	19.703	7,7
Para Piyasalarından Alacaklar	2.567	267	2.834	1,1
Gerçeğe Uygun Değer Farkı K/Z Yansıtılan Finansal Varlıklar	346	2	348	0,1
Devlet Borçlanma Senetleri	73	0	73	0,0
Sermayede Payı Temsil Eden Menkul Değerler	2	0	2	0,0
Diğer Finansal Varlıklar	272	2	273	0,1
Gerçeğe Uyg.D.Farkı Diğer Kaps. Gelire Yansıtılan Finansal Varlıklar	3.696	2.058	5.755	2,2
Devlet Borçlanma Senetleri	2.959	1.315	4.273	1,7
Sermayede Payı Temsil Eden Menkul Değerler	79	46	126	0,0
Diğer Finansal Varlıklar	658	697	1.355	0,5
İtfa Edilmiş Maliyeti ile Ölçülen Finansal Varlıklar	5.096	781	5.877	2,3
Devlet Borçlanma Senetleri	5.035	457	5.492	2,1
Diğer Finansal Varlıklar	61	324	385	0,1
Türev Finansal Varlıklar	807	969	1.776	0,7
Türev FV Gerçeğe Uygun Değer Farkı K/Z Yan.Kısmı	807	825	1.632	0,6
Türev FV Ger.Uyg.D.Farkı Diğ.Kaps.Gel.Yans.Kısmı	0	144	144	0,1
Donuk Finansal Varlıklar (TFRS 9 uygulayan b.)	0	0	0	0,0
Beklenen Zarar Karşılıkları (-)(TFRS 9 uygulayan b.)	-19	-1	-19	0,0
Krediler (Net)	42.631	167.315	209.946	81,7
Krediler	42.250	167.031	209.281	81,4
İtfa Edilmiş Maliyetiyle Ölçülenler	42.250	166.741	208.991	81,3
Gerçeğe Uygun Değer Farkı K/Z Yansıtılanlar	0	291	291	0,1
Gerçeğe Uyg.Değ.Farkı Diğer Kaps.Gelire Yansıtılan	0	0	0	0,0
Kiralama İşlemlerinden Alacaklar	16	143	159	0,1
Finansal Kiralama Alacakları	15	161	176	0,1
Faaliyet Kiralaması Alacakları	3	0	3	0,0
Kazanılmamış Gelirler (-)	-3	-18	-21	0,0
Factoring Alacakları	0	0	0	0,0
İtfa Edilmiş Maliyetiyle Ölçülenler	0	0	0	0,0
Gerçeğe Uygun Değer Farkı K/Z Yansıtılanlar	0	0	0	0,0
Gerçeğe Uyg.Değ.Farkı Diğer Kaps.Gelire Yansıtılan	0	0	0	0,0
Donuk Alacaklar	1.067	556	1.623	0,6
Beklenen Zarar Karşılık (-) (TFRS 9 uygulayan b.)	387	416	803	0,3
12 Aylık Beklenen Zarar Karşılığı (Birinci Aşama)	49	116	165	0,1
Kredi Riskinde Önemli Artış (İkinci Aşama)	91	162	253	0,1
Temerrüt (Üçüncü Aşama/Özel Karşılık)	248	137	385	0,1
Özel Karşılıklar (-) (TFRS 9 uygulamayan b.)	314	0	314	0,1
Satış Amaç. Elde Tut. ve Durdurulan Faal. İliş.Duran Varlıklar (Net)	73	0	73	0,0
Satış Amaçlı	73	0	73	0,0
Durdurulan Faaliyetlere İlişkin	0	0	0	0,0
Ortaklık Yatırımları	1.723	69	1.792	0,7
İştirakler (Net)	1.039	69	1.108	0,4
Özkaynak Yöntemine Göre Değerlenenler	0	0	0	0,0
Konsolide Edilmeyenler	1.039	69	1.108	0,4
Bağlı Ortaklıklar (Net)	683	0	683	0,3
Konsolide Edilmeyen Mali Ortaklıklar	368	0	368	0,1
Konsolide Edilmeyen Mali Olmayan Ortaklıklar	316	0	316	0,1
Birlikte Kontrol Edilen Ortaklıklar (iş ortak.)(Net)	0	0	0	0,0
Özkaynak Yöntemine Göre Değerlenenler	0	0	0	0,0
Konsolide Edilmeyenler	0	0	0	0,0
Maddi Duran Varlıklar (Net)	387	0	387	0,2
Maddi Olmayan Duran Varlıklar (Net)	192	0	192	0,1
Şerefiye	0	0	0	0,0
Diğer	192	0	192	0,1
Yatırım Amaçlı Gayrimenkuller (Net)	985	0	985	0,4
Cari Vergi Varlığı	8	0	8	0,0
Ertelenmiş Vergi Varlığı	105	0	105	0,0
Diğer Aktifler	2.058	1.552	3.610	1,4
Toplam Varlıklar	71.021	185.999	257.021	100,0

Yükümlülükler

(Milyon TL)

	Aralık 2018			% Dağ.
	TP	YP	Toplam	
Mevduat	0	0	0	0,0
Alınan Krediler	2.480	155.642	158.121	61,5
Para Piyasalarına Borçlar	344	1.365	1.710	0,7
İhraç Edilen Menkul Kıymetler (Net)	4.556	24.855	29.411	11,4
Bonolar	1.311	0	1.311	0,5
Varlığa Dayalı Menkul Kıymetler	0	0	0	0,0
Tahviller	3.244	24.855	28.099	10,9
Fonlar	13.462	3.759	17.221	6,7
Müstakriz Fonları	61	135	196	0,1
Diğer	13.401	3.624	17.025	6,6
Gerçeğe Uygun Değer Farkı K/Z Yansıtılan Finansal Yükümlülükler	0	0	0	0,0
Türev Finansal Yükümlülükler	481	870	1.352	0,5
Türev FY Gerçeğe Uygun Değer Farkı K/Z Yansıtılan Kısmı	481	780	1.261	0,5
Türev FY Ger.Uyg.Değ.Farkı Diğ.Kaps.Gelire Yansıtılan Kısmı	0	90	90	0,0
Faktoring Yükümlülükleri	0	0	0	0,0
Kiralama İşlemlerinden Yükümlülükler	0	0	0	0,0
Finansal Kiralama	0	0	0	0,0
Faaliyet Kiralaması	0	0	0	0,0
Diğer	0	0	0	0,0
Ertelenmiş Finansal Kiralama Giderleri (-)	0	0	0	0,0
Karşılıklar	1.369	23	1.391	0,5
Genel Karşılıklar (TFRS 9 uygulamayan b.)	363	0	363	0,1
Yeniden Yapılanma Karşılığı	0	0	0	0,0
Çalışan Hakları Karşılığı	342	12	354	0,1
Sigorta Teknik Karşılıkları (Net)	0	0	0	0,0
Diğer Karşılıklar	663	11	674	0,3
Cari Vergi Borcu	420	0	420	0,2
Ertelenmiş Vergi Borcu	0	0	0	0,0
Satış Amaç.Elde Tut.ve Durdu.Faal.İliş. Duran Varlık Borçları (Net) □	0	0	0	0,0
Satış Amaçlı	0	0	0	0,0
Durdurulan Faaliyetlere İlişkin	0	0	0	0,0
Sermaye Benzeri Borçlanma Araçları	2.995	1.966	4.961	1,9
Krediler	0	363	363	0,1
Diğer Borçlanma Araçları	2.995	1.604	4.599	1,8
Diğer Yükümlülükler	2.028	2.893	4.921	1,9
Özkaynaklar	37.519	-6	37.513	14,6
Ödenmiş Sermaye	27.489	0	27.489	10,7
Sermaye Yedekleri	1.374	0	1.374	0,5
Hisse Senedi İhraç Primleri	55	0	55	0,0
Hisse Senedi İptal Kârları	0	0	0	0,0
Diğer Sermaye Yedekleri	1.319	0	1.319	0,5
K/Z'da Yen.Sınıflandırılmayacak Birikmiş Diğ.Kaps.Gel./Gid.	846	6	852	0,3
K/Z'da Yen.Sınıflandırılacak Birikmiş Diğ.Kaps.Gel./Gid.	-68	-12	-80	0,0
Kâr Yedekleri	3.562	0	3.562	1,4
Yasal Yedekler	1.406	0	1.406	0,5
Statü Yedekleri	444	0	444	0,2
Olağanüstü Yedekler	1.703	0	1.703	0,7
Diğer Kâr Yedekleri	9	0	9	0,0
Kâr veya Zarar	4.316	0	4.316	1,7
Geçmiş Yıllar Kâr veya Zararları	341	0	341	0,1
Dönem Net Kâr veya Zararı	3.976	0	3.976	1,5
Toplam Yükümlülükler	65.654	191.367	257.021	100,0

Kalkınma ve Yatırım Bankaları

Bilanço Dışı Yükümlülükler

(Milyon TL)

	Aralık 2018		
	TP	YP	Toplam
Garanti ve Kefaletler	21.904	13.503	35.406
Teminat Mektupları	4.689	2.485	7.174
Banka Kredileri	0	104	104
Akreditifler	0	1.681	1.681
Garanti Verilen Prefinansmanlar	0	0	0
Cirolar	0	0	0
Diğer Garanti ve Kefaletler	17.214	9.233	26.447
Taahhütler	20.907	46.102	67.009
Cayılamaz Taahhütler	6.872	3.740	10.612
Cayılabilir Taahhütler	14.035	42.362	56.398
Türev Finansal Araçlar	11.405	111.895	123.301
Riskten Korunma Amaçlı Türev Finansal Araçlar	36	61.848	61.885
Alım Satım Amaçlı İşlemler	11.369	50.047	61.416
Emanet ve Rehinli Kıymetler	3.754.304	573.095	4.327.399
Emanet Kıymetler	3.604.665	4.771	3.609.436
Rehinli Kıymetler	122.044	275.776	397.820
Kabul Edilen Avaller ve Kefaletler	27.595	292.548	320.143
Toplam Bilanço Dışı Hesaplar	3.808.520	744.595	4.553.115

Gelir ve Gider Kalemleri

(Milyon TL)

	Aralık 2018
Faiz Gelirleri	12.226
Kredilerden Alınan Faizler	9.464
Zorunlu Karşılıklardan Alınan Faizler	43
Bankalardan Alınan Faizler	1.154
Para Piyasası İşlemlerinden Alınan Faizler	271
Menkul Değerlerden Alınan Faizler	1.194
Diğer Faiz Gelirleri	100
Faiz Giderleri	5.758
Mevduata Verilen Faizler	0
Kullanılan Kredilere Verilen Faizler	2.829
Para Piyasası İşlemlerine Verilen Faizler	464
İhraç Edilen Menkul Kıymetlere Verilen Faizler	2.219
Diğer Faiz Giderleri	246
Net Faiz Geliri/Gideri	6.468
Net Ücret ve Komisyon Gelirleri/Giderleri	724
Alınan Ücret ve Komisyonlar	1.089
Verilen Ücret ve Komisyonlar (-)	365
Personel Giderleri (-)	982
Temettü Gelirleri	52
Ticari Kar/Zarar (Net)	-101
Sermaye Piyasası İşlemleri Kâr/Zararı	-59
Türev Finansal İşlemlerden Kar/Zarar	958
Kambiyo İşlemleri Kâr/Zararı	-1.001
Diğer Faaliyet Gelirleri	911
Faaliyet Brüt Karı	7.071
Beklenen Zarar Karşılıkları (-) (TFRS 9 uygulayan b.)	780
Kredi Karşılıkları (-) (TFRS 9 uygulamayan b.)	240
Diğer Faaliyet Giderleri (-)	1.028
Net Faaliyet Karı/Zararı	5.024
Birleşme İşlemi Sonrası Gelir Olarak Kaydedilen Fazlalık Tutarı	0
Özkaynak Yöntemi Uygulanan Ortaklıklardan Kar/Zarar	0
Net Parasal Pozisyon Kar/Zararı	0
Sürdürülen Faaliyetler Vergi Öncesi Kar/Zarar	5.024
Sürdürülen Faaliyetler Vergi Karşılığı (±)	-1.048
Sürdürülen Faaliyetler Dönem Net Kar/Zararı	3.976
Durdurulan Faaliyetlerden Gelirler	0
Durdurulan Faaliyetlerden Giderler (-)	0
Durdurulan Faaliyetler Vergi Öncesi Kar/Zarar	0
Durdurulan Faaliyetler Vergi Karşılığı (±)	0
Durdurulan Faaliyetler Dönem Net Kar/Zararı	0
Net Dönem Karı / Zararı	3.976

Rasyolar

(%)

	Aralık 2018
Sermaye Yeterliliği	
Sermaye Yeterliliği Oranı	24,2
Özkaynaklar / Toplam Varlıklar	14,6
(Özkaynaklar - Duran Varlıklar) / Toplam Varlıklar	13,3
Net Bilanço Pozisyonu / Özkaynaklar	-6,3
(Net Bilanço Pozisyonu + Net Nazım Hesap Pozisyonu) / Özkaynaklar	1,7
Bilanço Yapısı	
TP Varlıklar / Toplam Varlıklar	27,6
TP Yükümlülükler / Toplam Yükümlülükler	25,5
YP Varlıklar / YP Yükümlülükler	97,2
TP Mevduat / Toplam Mevduat	-
TP Krediler / Toplam Krediler	20,3
Toplam Mevduat / Toplam Varlıklar	0,0
Alınan Krediler / Toplam Varlıklar	61,5
Aktif Kalitesi	
Finansal Varlıklar (net) / Toplam Varlıklar	15,5
Toplam Krediler / Toplam Varlıklar	81,7
Toplam Krediler / Toplam Mevduat	-
Donuk Alacaklar / Toplam Krediler	0,8
Duran Varlıklar / Toplam Varlıklar	1,3
Tüketici Kredileri / Toplam Krediler	0,9
Likidite	
Likit Varlıklar / Toplam Varlıklar	10,2
Likit Varlıklar / Kısa Vadeli Yükümlülükler	84,2
TP Likit Varlıklar / Toplam Varlıklar	5,0
Karlılık	
Ortalama Aktif Karlılığı	1,7
Ortalama Özkaynak Karlılığı	11,6
Sürdürülen Faaliyeler Dönem Net Kar (Zarar) / Toplam Varlıklar	1,5
Gelir-Gider Yapısı	
Karşılık Sonrası Net Faiz Geliri / Toplam Varlıklar	2,1
Karşılık Sonrası Net Faiz Geliri / Faaliyet Brüt Karı	77,0
Faiz Dışı Gelirler (net) / Toplam Varlıklar	0,6
Diğer Faaliyet Giderleri / Toplam Varlıklar	0,4
Personel Giderleri / Diğer Faaliyet Giderleri	95,6
Faiz Dışı Gelirler (net) / Diğer Faaliyet Giderleri	154,3

Banka Bilanço Bilgileri

Mevduat Bankaları

- Kamusal Sermayeli Bankalar
- Özel Sermayeli Bankalar
- **Tasarruf Mevduatı Sigorta Fonuna Devredilen Bankalar**
- **Yabancı Sermayeli Bankalar**

Kamusal Sermayeli Bankalar

Türkiye Cumhuriyeti Ziraat Bankası A.Ş.

Varlıklar

(Milyon TL)

	Aralık 2018			% Dağ.
	TP	YP	Toplam	
Finansal Varlıklar (Net)	68.529	75.077	143.606	26,7
Nakit ve Nakit Benzerleri	5.690	40.548	46.238	8,6
Nakit Değerler ve Merkez Bankası	4.825	35.667	40.492	7,5
Bankalar	865	4.881	5.746	1,1
Para Piyasalarından Alacaklar	0	0	0	0,0
Gerçeğe Uygun Değer Farkı K/Z Yansıtılan Finansal Varlıklar	501	6.230	6.732	1,3
Devlet Borçlanma Senetleri	501	5.892	6.393	1,2
Sermayede Payı Temsil Eden Menkul Değerler	0	0	0	0,0
Diğer Finansal Varlıklar	0	338	338	0,1
Gerçeğe Uyg.D.Farkı Diğer Kaps. Gelire Yansıtılan Finansal Varlıklar	55.427	22.961	78.388	14,6
Devlet Borçlanma Senetleri	55.241	22.570	77.812	14,5
Sermayede Payı Temsil Eden Menkul Değerler	120	250	370	0,1
Diğer Finansal Varlıklar	65	140	206	0,0
İtfa Edilmiş Maliyeti ile Ölçülen Finansal Varlıklar	5.405	4.850	10.255	1,9
Devlet Borçlanma Senetleri	5.208	4.849	10.057	1,9
Diğer Finansal Varlıklar	197	1	198	0,0
Türev Finansal Varlıklar	1.549	488	2.036	0,4
Türev FV Gerçeğe Uygun Değer Farkı K/Z Yan.Kısmı	1.549	488	2.036	0,4
Türev FV Ger.Uyg.D.Farkı Diğ.Kaps.Gel.Yans.Kısmı	0	0	0	0,0
Donuk Finansal Varlıklar (TFRS 9 uygulayan b.)	0	0	0	0,0
Beklenen Zarar Karşılıkları (-)(TFRS 9 uygulayan b.)	-42	0	-42	0,0
Krediler (Net)	251.834	119.112	370.946	69,1
Krediler	252.755	119.116	371.871	69,2
İtfa Edilmiş Maliyetiyle Ölçülenler	252.755	119.116	371.871	69,2
Gerçeğe Uygun Değer Farkı K/Z Yansıtılanlar	0	0	0	0,0
Gerçeğe Uyg.Değ.Farkı Diğer Kaps.Gelire Yansıtılan	0	0	0	0,0
Kiralama İşlemlerinden Alacaklar	0	0	0	0,0
Finansal Kiralama Alacakları	0	0	0	0,0
Faaliyet Kiralaması Alacakları	0	0	0	0,0
Kazanılmamış Gelirler (-)	0	0	0	0,0
Factoring Alacakları	0	0	0	0,0
İtfa Edilmiş Maliyetiyle Ölçülenler	0	0	0	0,0
Gerçeğe Uygun Değer Farkı K/Z Yansıtılanlar	0	0	0	0,0
Gerçeğe Uyg.Değ.Farkı Diğer Kaps.Gelire Yansıtılan	0	0	0	0,0
Donuk Alacaklar	7.432	28	7.460	1,4
Beklenen Zarar Karşılık. (-) (TFRS 9 uygulayan b.)	8.353	31	8.385	1,6
12 Aylık Beklenen Zarar Karşılığı (Birinci Aşama)	849	6	855	0,2
Kredi Riskinde Önemli Artış (İkinci Aşama)	2.181	1	2.181	0,4
Temerrüt (Üçüncü Aşama/Özel Karşılık)	5.323	25	5.348	1,0
Özel Karşılıklar (-) (TFRS 9 uygulamayan b.)	0	0	0	0,0
Satış Amaç. Elde Tut. ve Durdurulan Faal. İliş.Duran Varlıklar (Net)	1.225	0	1.225	0,2
Satış Amaçlı	1.225	0	1.225	0,2
Durdurulan Faaliyetlere İlişkin	0	0	0	0,0
Ortaklık Yatırımları	4.380	3.223	7.603	1,4
İştirakler (Net)	95	0	95	0,0
Özkaynak Yöntemine Göre Değerlenenler	0	0	0	0,0
Konsolide Edilmeyenler	95	0	95	0,0
Bağlı Ortaklıklar (Net)	4.285	3.115	7.401	1,4
Konsolide Edilmeyen Mali Ortaklıklar	4.279	3.115	7.394	1,4
Konsolide Edilmeyen Mali Olmayan Ortaklıklar	6	0	6	0,0
Birlikte Kontrol Edilen Ortaklıklar (iş ortak.)(Net)	0	108	108	0,0
Özkaynak Yöntemine Göre Değerlenenler	0	0	0	0,0
Konsolide Edilmeyenler	0	108	108	0,0
Maddi Duran Varlıklar (Net)	5.033	13	5.045	0,9
Maddi Olmayan Duran Varlıklar (Net)	598	12	609	0,1
Şerefiye	0	0	0	0,0
Diğer	598	12	609	0,1
Yatırım Amaçlı Gayrimenkuller (Net)	0	0	0	0,0
Cari Vergi Varlığı	52	0	52	0,0
Ertelenmiş Vergi Varlığı	1.546	0	1.546	0,3
Diğer Aktifler	3.531	2.992	6.522	1,2
Toplam Varlıklar	336.728	200.429	537.156	100,0

Yükümlülükler

(Milyon TL)

	Aralık 2018			%
	TP	YP	Toplam	Dağ.
Mevduat	178.237	152.830	331.066	61,6
Alınan Krediler	2.669	31.503	34.172	6,4
Para Piyasalarına Borçlar	55.960	12.390	68.351	12,7
İhraç Edilen Menkul Kıymetler (Net)	2.818	12.613	15.430	2,9
Bonolar	1.807	107	1.914	0,4
Varlığa Dayalı Menkul Kıymetler	0	0	0	0,0
Tahviller	1.011	12.506	13.517	2,5
Fonlar	6.074	0	6.074	1,1
Müstakriz Fonları	0	0	0	0,0
Diğer	6.074	0	6.074	1,1
Gerçeğe Uygun Değer Farkı K/Z Yansıtılan Finansal Yükümlülükler	0	0	0	0,0
Türev Finansal Yükümlülükler	1.156	487	1.643	0,3
Türev FY Gerçeğe Uygun Değer Farkı K/Z Yansıtılan Kısmı	1.156	487	1.643	0,3
Türev FY Ger.Uyg.Değ.Farkı Diğ.Kaps.Gelire Yansıtılan Kısmı	0	0	0	0,0
Faktoring Yükümlülükleri	0	0	0	0,0
Kiralama İşlemlerinden Yükümlülükler	0	0	0	0,0
Finansal Kiralama	0	0	0	0,0
Faaliyet Kiralaması	0	0	0	0,0
Diğer	0	0	0	0,0
Ertelenmiş Finansal Kiralama Giderleri (-)	0	0	0	0,0
Karşılıklar	2.751	81	2.832	0,5
Genel Karşılıklar (TFRS 9 uygulamayan b.)	0	0	0	0,0
Yeniden Yapılanma Karşılığı	0	0	0	0,0
Çalışan Hakları Karşılığı	1.313	0	1.313	0,2
Sigorta Teknik Karşılıkları (Net)	0	0	0	0,0
Diğer Karşılıklar	1.438	81	1.519	0,3
Cari Vergi Borcu	1.462	4	1.467	0,3
Ertelenmiş Vergi Borcu	0	0	0	0,0
Satış Amaç.Elde Tut.ve Durdu.Faal.İliş. Duran Varlık Borçları (Net) □	0	0	0	0,0
Satış Amaçlı	0	0	0	0,0
Durdurulan Faaliyetlere İlişkin	0	0	0	0,0
Sermaye Benzeri Borçlanma Araçları	0	0	0	0,0
Krediler	0	0	0	0,0
Diğer Borçlanma Araçları	0	0	0	0,0
Diğer Yükümlülükler	8.095	10.625	18.720	3,5
Özkaynaklar	59.987	-2.586	57.401	10,7
Ödenmiş Sermaye	6.100	0	6.100	1,1
Sermaye Yedekleri	0	0	0	0,0
Hisse Senedi İhraç Primleri	0	0	0	0,0
Hisse Senedi İptal Kârları	0	0	0	0,0
Diğer Sermaye Yedekleri	0	0	0	0,0
K/Z'da Yen.Sınıflandırılmayacak Birikmiş Diğ.Kaps.Gel./Gid.	5.506	207	5.712	1,1
K/Z'da Yen.Sınıflandırılacak Birikmiş Diğ.Kaps.Gel./Gid.	-3.637	-2.793	-6.430	-1,2
Kâr Yedekleri	37.320	0	37.320	6,9
Yasal Yedekler	4.026	0	4.026	0,7
Statü Yedekleri	0	0	0	0,0
Olağanüstü Yedekler	31.732	0	31.732	5,9
Diğer Kâr Yedekleri	1.562	0	1.562	0,3
Kâr veya Zarar	14.699	0	14.699	2,7
Geçmiş Yıllar Kâr veya Zararları	6.738	0	6.738	1,3
Dönem Net Kâr veya Zararı	7.961	0	7.961	1,5
Toplam Yükümlülükler	319.209	217.947	537.156	100,0

Türkiye Cumhuriyeti Ziraat Bankası A.Ş.

Bilanço Dışı Yükümlülükler

(Milyon TL)

	Aralık 2018		
	TP	YP	Toplam
Garanti ve Kefaletler	38.147	83.038	121.185
Teminat Mektupları	37.853	56.902	94.754
Banka Kredileri	26	8.287	8.313
Akreditifler	269	17.647	17.916
Garanti Verilen Prefinansmanlar	0	0	0
Cirolar	0	202	202
Diğer Garanti ve Kefaletler	0	0	0
Taahhütler	35.804	10.058	45.862
Cayılamaz Taahhütler	35.804	10.058	45.862
Cayılabilir Taahhütler	0	0	0
Türev Finansal Araçlar	21.266	119.222	140.488
Riskten Korunma Amaçlı Türev Finansal Araçlar	0	0	0
Alım Satım Amaçlı İşlemler	21.266	119.222	140.488
Emanet ve Rehinli Kıymetler	1.320.273	203.877	1.524.151
Emanet Kıymetler	483.537	28.520	512.057
Rehinli Kıymetler	835.482	172.435	1.007.917
Kabul Edilen Avaller ve Kefaletler	1.255	2.922	4.176
Toplam Bilanço Dışı Hesaplar	1.415.491	416.195	1.831.686

Gelir ve Gider Kalemleri

(Milyon TL)

	Aralık 2018
Faiz Gelirleri	53.054
Kredilerden Alınan Faizler	41.028
Zorunlu Karşılıklardan Alınan Faizler	697
Bankalardan Alınan Faizler	248
Para Piyasası İşlemlerinden Alınan Faizler	22
Menkul Değerlerden Alınan Faizler	10.977
Diğer Faiz Gelirleri	81
Faiz Giderleri	31.138
Mevduata Verilen Faizler	19.675
Kullanılan Kredilere Verilen Faizler	1.429
Para Piyasası İşlemlerine Verilen Faizler	8.793
İhraç Edilen Menkul Kıymetlere Verilen Faizler	1.087
Diğer Faiz Giderleri	153
Net Faiz Geliri/Gideri	21.916
Net Ücret ve Komisyon Gelirleri/Giderleri	2.638
Alınan Ücret ve Komisyonlar	3.558
Verilen Ücret ve Komisyonlar (-)	920
Personel Giderleri (-)	2.840
Temettü Gelirleri	291
Ticari Kar/Zarar (Net)	-3.834
Sermaye Piyasası İşlemleri Kâr/Zararı	9
Türev Finansal İşlemlerden Kar/Zarar	-3.506
Kambiyo İşlemleri Kâr/Zararı	-337
Diğer Faaliyet Gelirleri	1.434
Faaliyet Brüt Karı	19.604
Beklenen Zarar Karşılıkları (-) (TFRS 9 uygulayan b.)	4.719
Kredi Karşılıkları (-) (TFRS 9 uygulamayan b.)	0
Diğer Faaliyet Giderleri (-)	4.852
Net Faaliyet Karı/Zararı	10.034
Birleşme İşlemi Sonrası Gelir Olarak Kaydedilen Fazlalık Tutarı	0
Özkaynak Yöntemi Uygulanan Ortaklıklardan Kar/Zarar	0
Net Parasal Pozisyon Kar/Zararı	0
Sürdürülen Faaliyetler Vergi Öncesi Kar/Zarar	10.034
Sürdürülen Faaliyetler Vergi Karşılığı (±)	-2.073
Sürdürülen Faaliyetler Dönem Net Kar/Zararı	7.961
Durdurulan Faaliyetlerden Gelirler	0
Durdurulan Faaliyetlerden Giderler (-)	0
Durdurulan Faaliyetler Vergi Öncesi Kar/Zarar	0
Durdurulan Faaliyetler Vergi Karşılığı (±)	0
Durdurulan Faaliyetler Dönem Net Kar/Zararı	0
Net Dönem Karı / Zararı	7.961

Rasyolar

(%)

	Aralık 2018
Sermaye Yeterliliği	
Sermaye Yeterliliği Oranı	14,8
Özkaynaklar / Toplam Varlıklar	10,7
(Özkaynaklar - Duran Varlıklar) / Toplam Varlıklar	8,0
Net Bilanço Pozisyonu / Özkaynaklar	-34,0
(Net Bilanço Pozisyonu + Net Nazım Hesap Pozisyonu) / Özkaynaklar	-1,0
Bilanço Yapısı	
TP Varlıklar / Toplam Varlıklar	62,7
TP Yükümlülükler / Toplam Yükümlülükler	59,4
YP Varlıklar / YP Yükümlülükler	92,0
TP Mevduat / Toplam Mevduat	53,8
TP Krediler / Toplam Krediler	67,9
Toplam Mevduat / Toplam Varlıklar	61,6
Alınan Krediler / Toplam Varlıklar	6,4
Aktif Kalitesi	
Finansal Varlıklar (net) / Toplam Varlıklar	26,7
Toplam Krediler / Toplam Varlıklar	69,1
Toplam Krediler / Toplam Mevduat	112,0
Donuk Alacaklar / Toplam Krediler	2,0
Duran Varlıklar / Toplam Varlıklar	2,7
Tüketici Kredileri / Toplam Krediler	24,5
Likidite	
Likit Varlıklar / Toplam Varlıklar	8,6
Likit Varlıklar / Kısa Vadeli Yükümlülükler	14,0
TP Likit Varlıklar / Toplam Varlıklar	1,1
Karlılık	
Ortalama Aktif Karlılığı	1,6
Ortalama Özkaynak Karlılığı	14,8
Sürdürülen Faaliyeler Dönem Net Kar (Zarar) / Toplam Varlıklar	1,5
Gelir-Gider Yapısı	
Karşılık Sonrası Net Faiz Geliri / Toplam Varlıklar	3,2
Karşılık Sonrası Net Faiz Geliri / Faaliyet Brüt Karı	87,7
Faiz Dışı Gelirler (net) / Toplam Varlıklar	0,1
Diğer Faaliyet Giderleri / Toplam Varlıklar	0,9
Personel Giderleri / Diğer Faaliyet Giderleri	58,5
Faiz Dışı Gelirler (net) / Diğer Faaliyet Giderleri	10,9

Türkiye Halk Bankası A.Ş.

Varlıklar

(Milyon TL)

	Aralık 2018			%
	TP	YP	Toplam	Dağ.
Finansal Varlıklar (Net)	66.292	49.402	115.694	30,6
Nakit ve Nakit Benzerleri	4.164	35.934	40.098	10,6
Nakit Değerler ve Merkez Bankası	3.983	30.974	34.957	9,2
Bankalar	181	4.960	5.141	1,4
Para Piyasalarından Alacaklar	0	0	0	0,0
Gerçeğe Uygun Değer Farkı K/Z Yansıtılan Finansal Varlıklar	14.475	21	14.497	3,8
Devlet Borçlanma Senetleri	14.409	21	14.430	3,8
Sermayede Payı Temsil Eden Menkul Değerler	0	0	0	0,0
Diğer Finansal Varlıklar	66	0	66	0,0
Gerçeğe Uyg.D.Farkı Diğer Kaps. Gelire Yansıtılan Finansal Varlıklar	2.565	1.423	3.987	1,1
Devlet Borçlanma Senetleri	2.390	1.340	3.730	1,0
Sermayede Payı Temsil Eden Menkul Değerler	59	83	141	0,0
Diğer Finansal Varlıklar	116	0	116	0,0
İtfa Edilmiş Maliyeti ile Ölçülen Finansal Varlıklar	45.111	10.962	56.073	14,8
Devlet Borçlanma Senetleri	45.060	10.962	56.023	14,8
Diğer Finansal Varlıklar	51	0	51	0,0
Türev Finansal Varlıklar	0	1.061	1.061	0,3
Türev FV Gerçeğe Uygun Değer Farkı K/Z Yan.Kısmı	0	1.061	1.061	0,3
Türev FV Ger.Uyg.D.Farkı Diğ.Kaps.Gel.Yans.Kısmı	0	0	0	0,0
Donuk Finansal Varlıklar (TFRS 9 uygulayan b.)	0	0	0	0,0
Beklenen Zarar Karşılıkları (-)(TFRS 9 uygulayan b.)	-22	0	-22	0,0
Krediler (Net)	165.649	84.974	250.624	66,2
Krediler	165.572	84.974	250.546	66,2
İtfa Edilmiş Maliyetiyle Ölçülenler	165.572	84.974	250.546	66,2
Gerçeğe Uygun Değer Farkı K/Z Yansıtılanlar	0	0	0	0,0
Gerçeğe Uyg.Değ.Farkı Diğer Kaps.Gelire Yansıtılan	0	0	0	0,0
Kiralama İşlemlerinden Alacaklar	0	0	0	0,0
Finansal Kiralama Alacakları	0	0	0	0,0
Faaliyet Kiralaması Alacakları	0	0	0	0,0
Kazanılmamış Gelirler (-)	0	0	0	0,0
Factoring Alacakları	0	0	0	0,0
İtfa Edilmiş Maliyetiyle Ölçülenler	0	0	0	0,0
Gerçeğe Uygun Değer Farkı K/Z Yansıtılanlar	0	0	0	0,0
Gerçeğe Uyg.Değ.Farkı Diğer Kaps.Gelire Yansıtılan	0	0	0	0,0
Donuk Alacaklar	8.528	0	8.528	2,3
Beklenen Zarar Karşılık. (-) (TFRS 9 uygulayan b.)	8.451	0	8.451	2,2
12 Aylık Beklenen Zarar Karşılığı (Birinci Aşama)	985	0	985	0,3
Kredi Riskinde Önemli Artış (İkinci Aşama)	1.182	0	1.182	0,3
Temerrüt (Üçüncü Aşama/Özel Karşılık)	6.283	0	6.283	1,7
Özel Karşılıklar (-) (TFRS 9 uygulamayan b.)	0	0	0	0,0
Satış Amaç. Elde Tut. ve Durdurulan Faal. İliş.Duran Varlıklar (Net)	39	0	39	0,0
Satış Amaçlı	39	0	39	0,0
Durdurulan Faaliyetlere İlişkin	0	0	0	0,0
Ortaklık Yatırımları	3.368	1.403	4.771	1,3
İştirakler (Net)	22	416	438	0,1
Özkaynak Yöntemine Göre Değerlenenler	0	0	0	0,0
Konsolide Edilmeyenler	22	416	438	0,1
Bağlı Ortaklıklar (Net)	3.345	987	4.332	1,1
Konsolide Edilmeyen Mali Ortaklıklar	3.288	987	4.275	1,1
Konsolide Edilmeyen Mali Olmayan Ortaklıklar	57	0	57	0,0
Birlikte Kontrol Edilen Ortaklıklar (iş ortak.)(Net)	0	0	0	0,0
Özkaynak Yöntemine Göre Değerlenenler	0	0	0	0,0
Konsolide Edilmeyenler	0	0	0	0,0
Maddi Duran Varlıklar (Net)	3.148	0	3.148	0,8
Maddi Olmayan Duran Varlıklar (Net)	140	0	140	0,0
Şerefiye	0	0	0	0,0
Diğer	140	0	140	0,0
Yatırım Amaçlı Gayrimenkuller (Net)	357	0	357	0,1
Cari Vergi Varlığı	6	0	6	0,0
Ertelenmiş Vergi Varlığı	0	0	0	0,0
Diğer Aktifler	2.742	901	3.643	1,0
Toplam Varlıklar	241.741	136.681	378.422	100,0

Yükümlülükler

(Milyon TL)

	Aralık 2018			% Dağ.
	TP	YP	Toplam	
Mevduat	140.018	108.837	248.855	65,8
Alınan Krediler	372	11.544	11.916	3,1
Para Piyasalarına Borçlar	32.760	5.402	38.162	10,1
İhraç Edilen Menkul Kıymetler (Net)	3.023	12.025	15.048	4,0
Bonolar	2.012	0	2.012	0,5
Varlığa Dayalı Menkul Kıymetler	1.011	0	1.011	0,3
Tahviller	0	12.025	12.025	3,2
Fonlar	2.874	0	2.874	0,8
Müstakriz Fonları	0	0	0	0,0
Diğer	2.874	0	2.874	0,8
Gerçeğe Uygun Değer Farkı K/Z Yansıtılan Finansal Yükümlülükler	0	0	0	0,0
Türev Finansal Yükümlülükler	0	410	410	0,1
Türev FY Gerçeğe Uygun Değer Farkı K/Z Yansıtılan Kısmı	0	410	410	0,1
Türev FY Ger.Uyg.Değ.Farkı Diğ.Kaps.Gelire Yansıtılan Kısmı	0	0	0	0,0
Faktoring Yükümlülükleri	0	0	0	0,0
Kiralama İşlemlerinden Yükümlülükler	0	0	0	0,0
Finansal Kiralama	0	0	0	0,0
Faaliyet Kiralaması	0	0	0	0,0
Diğer	0	0	0	0,0
Ertelenmiş Finansal Kiralama Giderleri (-)	0	0	0	0,0
Karşılıklar	1.854	0	1.854	0,5
Genel Karşılıklar (TFRS 9 uygulamayan b.)	0	0	0	0,0
Yeniden Yapılanma Karşılığı	0	0	0	0,0
Çalışan Hakları Karşılığı	887	0	887	0,2
Sigorta Teknik Karşılıkları (Net)	0	0	0	0,0
Diğer Karşılıklar	967	0	967	0,3
Cari Vergi Borcu	670	0	670	0,2
Ertelenmiş Vergi Borcu	453	0	453	0,1
Satış Amaç. Elde Tut. ve Durdu. Faal. İliş. Duran Varlık Borçları (Net) □	0	0	0	0,0
Satış Amaçlı	0	0	0	0,0
Durdurulan Faaliyetlere İlişkin	0	0	0	0,0
Sermaye Benzeri Borçlanma Araçları	6.182	0	6.182	1,6
Krediler	0	0	0	0,0
Diğer Borçlanma Araçları	6.182	0	6.182	1,6
Diğer Yükümlülükler	22.086	891	22.977	6,1
Özkaynaklar	28.896	124	29.021	7,7
Ödenmiş Sermaye	1.250	0	1.250	0,3
Sermaye Yedekleri	1.231	0	1.231	0,3
Hisse Senedi İhraç Primleri	0	0	0	0,0
Hisse Senedi İptal Kârları	0	0	0	0,0
Diğer Sermaye Yedekleri	1.231	0	1.231	0,3
K/Z'da Yen.Sınıflandırılmayacak Birikmiş Diğ.Kaps.Gel./Gid.	1.334	0	1.334	0,4
K/Z'da Yen.Sınıflandırılacak Birikmiş Diğ.Kaps.Gel./Gid.	1.380	124	1.504	0,4
Kâr Yedekleri	20.475	0	20.475	5,4
Yasal Yedekler	1.864	0	1.864	0,5
Statü Yedekleri	0	0	0	0,0
Olağanüstü Yedekler	18.564	0	18.564	4,9
Diğer Kâr Yedekleri	47	0	47	0,0
Kâr veya Zarar	3.226	0	3.226	0,9
Geçmiş Yıllar Kâr veya Zararları	705	0	705	0,2
Dönem Net Kâr veya Zararı	2.522	0	2.522	0,7
Toplam Yükümlülükler	239.189	139.233	378.422	100,0

Türkiye Halk Bankası A.Ş.

Bilanço Dışı Yükümlülükler

(Milyon TL)

	Aralık 2018		
	TP	YP	Toplam
Garanti ve Kefaletler	37.168	45.872	83.040
Teminat Mektupları	35.165	35.687	70.852
Banka Kredileri	12	7.038	7.050
Akreditifler	120	3.016	3.136
Garanti Verilen Prefinansmanlar	0	0	0
Cirolar	0	0	0
Diğer Garanti ve Kefaletler	1.871	130	2.001
Taahhütler	24.244	1.854	26.098
Cayılamaz Taahhütler	24.092	1.681	25.773
Cayılabilir Taahhütler	152	173	325
Türev Finansal Araçlar	9.306	38.901	48.208
Riskten Korunma Amaçlı Türev Finansal Araçlar	0	0	0
Alım Satım Amaçlı İşlemler	9.306	38.901	48.208
Emanet ve Rehinli Kıymetler	954.219	310.869	1.265.088
Emanet Kıymetler	432.711	42.627	475.338
Rehinli Kıymetler	521.508	268.242	789.750
Kabul Edilen Avaller ve Kefaletler	0	0	0
Toplam Bilanço Dışı Hesaplar	1.024.937	397.496	1.422.433

Gelir ve Gider Kalemleri

(Milyon TL)

	Aralık 2018
Faiz Gelirleri	36.671
Kredilerden Alınan Faizler	28.812
Zorunlu Karşılıklardan Alınan Faizler	96
Bankalardan Alınan Faizler	630
Para Piyasası İşlemlerinden Alınan Faizler	57
Menkul Değerlerden Alınan Faizler	7.045
Diğer Faiz Gelirleri	31
Faiz Giderleri	28.591
Mevduata Verilen Faizler	20.720
Kullanılan Kredilere Verilen Faizler	462
Para Piyasası İşlemlerine Verilen Faizler	5.696
İhraç Edilen Menkul Kıymetlere Verilen Faizler	1.464
Diğer Faiz Giderleri	250
Net Faiz Geliri/Gideri	8.080
Net Ücret ve Komisyon Gelirleri/Giderleri	1.950
Alınan Ücret ve Komisyonlar	2.726
Verilen Ücret ve Komisyonlar (-)	776
Personel Giderleri (-)	2.394
Temettü Gelirleri	510
Ticari Kar/Zarar (Net)	149
Sermaye Piyasası İşlemleri Kâr/Zararı	30
Türev Finansal İşlemlerden Kar/Zarar	1.935
Kambiyo İşlemleri Kâr/Zararı	-1.815
Diğer Faaliyet Gelirleri	624
Faaliyet Brüt Karı	8.920
Beklenen Zarar Karşılıkları (-) (TFRS 9 uygulayan b.)	3.135
Kredi Karşılıkları (-) (TFRS 9 uygulamayan b.)	0
Diğer Faaliyet Giderleri (-)	3.067
Net Faaliyet Karı/Zararı	2.718
Birleşme İşlemi Sonrası Gelir Olarak Kaydedilen Fazlalık Tutarı	0
Özkaynak Yöntemi Uygulanan Ortaklıklardan Kar/Zarar	0
Net Parasal Pozisyon Kar/Zararı	0
Sürdürülen Faaliyetler Vergi Öncesi Kar/Zarar	2.718
Sürdürülen Faaliyetler Vergi Karşılığı (±)	-196
Sürdürülen Faaliyetler Dönem Net Kar/Zararı	2.522
Durdurulan Faaliyetlerden Gelirler	0
Durdurulan Faaliyetlerden Giderler (-)	0
Durdurulan Faaliyetler Vergi Öncesi Kar/Zarar	0
Durdurulan Faaliyetler Vergi Karşılığı (±)	0
Durdurulan Faaliyetler Dönem Net Kar/Zararı	0
Net Dönem Karı / Zararı	2.522

Rasyolar

(%)

	Aralık 2018
Sermaye Yeterliliği	
Sermaye Yeterliliği Oranı	13,8
Özkaynaklar / Toplam Varlıklar	7,7
(Özkaynaklar - Duran Varlıklar) / Toplam Varlıklar	5,4
Net Bilanço Pozisyonu / Özkaynaklar	-5,7
(Net Bilanço Pozisyonu + Net Nazım Hesap Pozisyonu) / Özkaynaklar	1,4
Bilanço Yapısı	
TP Varlıklar / Toplam Varlıklar	63,9
TP Yükümlülükler / Toplam Yükümlülükler	63,2
YP Varlıklar / YP Yükümlülükler	98,2
TP Mevduat / Toplam Mevduat	56,3
TP Krediler / Toplam Krediler	66,1
Toplam Mevduat / Toplam Varlıklar	65,8
Alınan Krediler / Toplam Varlıklar	3,1
Aktif Kalitesi	
Finansal Varlıklar (net) / Toplam Varlıklar	30,6
Toplam Krediler / Toplam Varlıklar	66,2
Toplam Krediler / Toplam Mevduat	100,7
Donuk Alacaklar / Toplam Krediler	3,4
Duran Varlıklar / Toplam Varlıklar	2,2
Tüketici Kredileri / Toplam Krediler	17,7
Likidite	
Likit Varlıklar / Toplam Varlıklar	10,6
Likit Varlıklar / Kısa Vadeli Yükümlülükler	17,8
TP Likit Varlıklar / Toplam Varlıklar	1,1
Karlılık	
Ortalama Aktif Karlılığı	0,7
Ortalama Özkaynak Karlılığı	9,0
Sürdürülen Faaliyeler Dönem Net Kar (Zarar) / Toplam Varlıklar	0,7
Gelir-Gider Yapısı	
Karşılık Sonrası Net Faiz Geliri / Toplam Varlıklar	1,3
Karşılık Sonrası Net Faiz Geliri / Faaliyet Brüt Karı	55,4
Faiz Dışı Gelirler (net) / Toplam Varlıklar	0,9
Diğer Faaliyet Giderleri / Toplam Varlıklar	0,8
Personel Giderleri / Diğer Faaliyet Giderleri	78,0
Faiz Dışı Gelirler (net) / Diğer Faaliyet Giderleri	105,4

Türkiye Vakıflar Bankası T.A.O.

Varlıklar

(Milyon TL)

	Aralık 2018			% Dağ.
	TP	YP	Toplam	
Finansal Varlıklar (Net)	49.342	41.361	90.703	27,4
Nakit ve Nakit Benzerleri	5.240	32.033	37.273	11,2
Nakit Değerler ve Merkez Bankası	5.236	27.019	32.254	9,7
Bankalar	5	5.014	5.019	1,5
Para Piyasalarından Alacaklar	0	0	0	0,0
Gerçeğe Uygun Değer Farkı K/Z Yansıtılan Finansal Varlıklar	1	70	71	0,0
Devlet Borçlanma Senetleri	0	0	0	0,0
Sermayede Payı Temsil Eden Menkul Değerler	0	70	70	0,0
Diğer Finansal Varlıklar	1	0	1	0,0
Gerçeğe Uyg.D.Farkı Diğer Kaps. Gelire Yansıtılan Finansal Varlıklar	7.727	1.275	9.002	2,7
Devlet Borçlanma Senetleri	7.662	1.272	8.934	2,7
Sermayede Payı Temsil Eden Menkul Değerler	0	3	3	0,0
Diğer Finansal Varlıklar	65	0	65	0,0
İtfa Edilmiş Maliyeti ile Ölçülen Finansal Varlıklar	32.377	7.603	39.981	12,1
Devlet Borçlanma Senetleri	32.327	7.413	39.740	12,0
Diğer Finansal Varlıklar	50	190	241	0,1
Türev Finansal Varlıklar	4.031	380	4.411	1,3
Türev FV Gerçeğe Uygun Değer Farkı K/Z Yan.Kısmı	4.031	380	4.411	1,3
Türev FV Ger.Uyg.D.Farkı Diğ.Kaps.Gel.Yans.Kısmı	0	0	0	0,0
Donuk Finansal Varlıklar (TFRS 9 uygulayan b.)	0	0	0	0,0
Beklenen Zarar Karşılıkları (-)(TFRS 9 uygulayan b.)	-35	0	-35	0,0
Krediler (Net)	140.102	81.445	221.547	66,9
Krediler	140.166	81.441	221.607	66,9
İtfa Edilmiş Maliyetiyle Ölçülenler	140.166	81.441	221.607	66,9
Gerçeğe Uygun Değer Farkı K/Z Yansıtılanlar	0	0	0	0,0
Gerçeğe Uyg.Değ.Farkı Diğer Kaps.Gelire Yansıtılan	0	0	0	0,0
Kiralama İşlemlerinden Alacaklar	0	0	0	0,0
Finansal Kiralama Alacakları	0	0	0	0,0
Faaliyet Kiralaması Alacakları	0	0	0	0,0
Kazanılmamış Gelirler (-)	0	0	0	0,0
Factoring Alacakları	0	0	0	0,0
İtfa Edilmiş Maliyetiyle Ölçülenler	0	0	0	0,0
Gerçeğe Uygun Değer Farkı K/Z Yansıtılanlar	0	0	0	0,0
Gerçeğe Uyg.Değ.Farkı Diğer Kaps.Gelire Yansıtılan	0	0	0	0,0
Donuk Alacaklar	10.767	34	10.800	3,3
Beklenen Zarar Karşılık (-) (TFRS 9 uygulayan b.)	10.831	30	10.860	3,3
12 Aylık Beklenen Zarar Karşılığı (Birinci Aşama)	1.513	20	1.533	0,5
Kredi Riskinde Önemli Artış (İkinci Aşama)	1.307	0	1.307	0,4
Temerrüt (Üçüncü Aşama/Özel Karşılık)	8.010	10	8.020	2,4
Özel Karşılıklar (-) (TFRS 9 uygulamayan b.)	0	0	0	0,0
Satış Amaç. Elde Tut. ve Durdurulan Faal. İliş.Duran Varlıklar (Net)	1.619	0	1.619	0,5
Satış Amaçlı	1.619	0	1.619	0,5
Durdurulan Faaliyetlere İlişkin	0	0	0	0,0
Ortaklık Yatırımları	2.648	404	3.051	0,9
İştirakler (Net)	620	0	620	0,2
Özkaynak Yöntemine Göre Değerlenenler	0	0	0	0,0
Konsolide Edilmeyenler	620	0	620	0,2
Bağlı Ortaklıklar (Net)	2.028	404	2.432	0,7
Konsolide Edilmeyen Mali Ortaklıklar	1.726	404	2.130	0,6
Konsolide Edilmeyen Mali Olmayan Ortaklıklar	302	0	302	0,1
Birlikte Kontrol Edilen Ortaklıklar (iş ortak.)(Net)	0	0	0	0,0
Özkaynak Yöntemine Göre Değerlenenler	0	0	0	0,0
Konsolide Edilmeyenler	0	0	0	0,0
Maddi Duran Varlıklar (Net)	2.557	10	2.568	0,8
Maddi Olmayan Duran Varlıklar (Net)	218	0	218	0,1
Şerefiye	0	0	0	0,0
Diğer	218	0	218	0,1
Yatırım Amaçlı Gayrimenkuller (Net)	0	0	0	0,0
Cari Vergi Varlığı	0	0	0	0,0
Ertelenmiş Vergi Varlığı	30	0	30	0,0
Diğer Aktifler	3.305	8.316	11.621	3,5
Toplam Varlıklar	199.820	131.535	331.356	100,0

Yükümlülükler

(Milyon TL)

	Aralık 2018			% Dağ.
	TP	YP	Toplam	
Mevduat	109.592	69.816	179.408	54,1
Alınan Krediler	748	40.602	41.350	12,5
Para Piyasalarına Borçlar	26.615	2.109	28.724	8,7
İhraç Edilen Menkul Kıymetler (Net)	7.375	14.972	22.347	6,7
Bonolar	3.646	0	3.646	1,1
Varlığa Dayalı Menkul Kıymetler	0	0	0	0,0
Tahviller	3.729	14.972	18.701	5,6
Fonlar	3	0	3	0,0
Müstakriz Fonları	0	0	0	0,0
Diğer	3	0	3	0,0
Gerçeğe Uygun Değer Farkı K/Z Yansıtılan Finansal Yükümlülükler	0	0	0	0,0
Türev Finansal Yükümlülükler	2.123	426	2.549	0,8
Türev FY Gerçeğe Uygun Değer Farkı K/Z Yansıtılan Kısmı	2.123	426	2.549	0,8
Türev FY Ger.Uyg.Değ.Farkı Diğ.Kaps.Gelire Yansıtılan Kısmı	0	0	0	0,0
Faktoring Yükümlülükleri	0	0	0	0,0
Kiralama İşlemlerinden Yükümlülükler	0	0	0	0,0
Finansal Kiralama	0	0	0	0,0
Faaliyet Kiralaması	0	0	0	0,0
Diğer	0	0	0	0,0
Ertelenmiş Finansal Kiralama Giderleri (-)	0	0	0	0,0
Karşılıklar	2.266	5	2.271	0,7
Genel Karşılıklar (TFRS 9 uygulamayan b.)	0	0	0	0,0
Yeniden Yapılanma Karşılığı	0	0	0	0,0
Çalışan Hakları Karşılığı	1.035	0	1.035	0,3
Sigorta Teknik Karşılıkları (Net)	0	0	0	0,0
Diğer Karşılıklar	1.231	5	1.236	0,4
Cari Vergi Borcu	775	1	776	0,2
Ertelenmiş Vergi Borcu	0	0	0	0,0
Satış Amaç.Elde Tut.ve Durdu.Faal.İliş. Duran Varlık Borçları (Net) □	0	0	0	0,0
Satış Amaçlı	0	0	0	0,0
Durdurulan Faaliyetlere İlişkin	0	0	0	0,0
Sermaye Benzeri Borçlanma Araçları	5.668	7.354	13.022	3,9
Krediler	0	0	0	0,0
Diğer Borçlanma Araçları	5.668	7.354	13.022	3,9
Diğer Yükümlülükler	7.382	5.174	12.555	3,8
Özkaynaklar	28.334	17	28.350	8,6
Ödenmiş Sermaye	2.500	0	2.500	0,8
Sermaye Yedekleri	815	0	815	0,2
Hisse Senedi İhraç Primleri	724	0	724	0,2
Hisse Senedi İptal Kârları	0	0	0	0,0
Diğer Sermaye Yedekleri	91	0	91	0,0
K/Z'da Yen.Sınıflandırılmayacak Birikmiş Diğ.Kaps.Gel./Gid.	2.469	-4	2.465	0,7
K/Z'da Yen.Sınıflandırılacak Birikmiş Diğ.Kaps.Gel./Gid.	-40	21	-20	0,0
Kâr Yedekleri	17.865	0	17.865	5,4
Yasal Yedekler	2.008	0	2.008	0,6
Statü Yedekleri	0	0	0	0,0
Olağanüstü Yedekler	15.407	0	15.407	4,6
Diğer Kâr Yedekleri	450	0	450	0,1
Kâr veya Zarar	4.725	0	4.725	1,4
Geçmiş Yıllar Kâr veya Zararları	571	0	571	0,2
Dönem Net Kâr veya Zararı	4.154	0	4.154	1,3
Toplam Yükümlülükler	190.880	140.476	331.356	100,0

Türkiye Vakıflar Bankası T.A.O.

Bilanço Dışı Yükümlülükler

(Milyon TL)

	Aralık 2018		
	TP	YP	Toplam
Garanti ve Kefaletler	36.972	28.193	65.165
Teminat Mektupları	36.897	15.053	51.950
Banka Kredileri	24	2.948	2.972
Akreditifler	51	10.149	10.200
Garanti Verilen Prefinansmanlar	0	4	4
Cirolar	0	0	0
Diğer Garanti ve Kefaletler	0	39	39
Taahhütler	36.960	26.856	63.816
Cayılamaz Taahhütler	32.610	2.253	34.862
Cayılabilir Taahhütler	4.350	24.603	28.953
Türev Finansal Araçlar	20.699	89.043	109.742
Riskten Korunma Amaçlı Türev Finansal Araçlar	0	0	0
Alım Satım Amaçlı İşlemler	20.699	89.043	109.742
Emanet ve Rehinli Kıymetler	1.553.972	1.217.345	2.771.317
Emanet Kıymetler	48.337	3.671	52.009
Rehinli Kıymetler	428.045	204.235	632.280
Kabul Edilen Avaller ve Kefaletler	1.077.589	1.009.439	2.087.028
Toplam Bilanço Dışı Hesaplar	1.648.603	1.361.437	3.010.040

Gelir ve Gider Kalemleri

(Milyon TL)

	Aralık 2018
Faiz Gelirleri	33.954
Kredilerden Alınan Faizler	27.332
Zorunlu Karşılıklardan Alınan Faizler	390
Bankalardan Alınan Faizler	177
Para Piyasası İşlemlerinden Alınan Faizler	19
Menkul Değerlerden Alınan Faizler	6.033
Diğer Faiz Gelirleri	4
Faiz Giderleri	23.113
Mevduata Verilen Faizler	15.662
Kullanılan Kredilere Verilen Faizler	1.219
Para Piyasası İşlemlerine Verilen Faizler	3.526
İhraç Edilen Menkul Kıymetlere Verilen Faizler	2.003
Diğer Faiz Giderleri	703
Net Faiz Geliri/Gideri	10.841
Net Ücret ve Komisyon Gelirleri/Giderleri	2.293
Alınan Ücret ve Komisyonlar	3.263
Verilen Ücret ve Komisyonlar (-)	969
Personel Giderleri (-)	2.192
Temettü Gelirleri	130
Ticari Kar/Zarar (Net)	644
Sermaye Piyasası İşlemleri Kâr/Zararı	156
Türev Finansal İşlemlerden Kar/Zarar	262
Kambiyo İşlemleri Kâr/Zararı	226
Diğer Faaliyet Gelirleri	2.004
Faaliyet Brüt Karı	13.719
Beklenen Zarar Karşılıkları (-) (TFRS 9 uygulayan b.)	4.884
Kredi Karşılıkları (-) (TFRS 9 uygulamayan b.)	0
Diğer Faaliyet Giderleri (-)	3.682
Net Faaliyet Karı/Zararı	5.154
Birleşme İşlemi Sonrası Gelir Olarak Kaydedilen Fazlalık Tutarı	0
Özkaynak Yöntemi Uygulanan Ortaklıklardan Kar/Zarar	0
Net Parasal Pozisyon Kar/Zararı	0
Sürdürülen Faaliyetler Vergi Öncesi Kar/Zarar	5.154
Sürdürülen Faaliyetler Vergi Karşılığı (±)	-1.000
Sürdürülen Faaliyetler Dönem Net Kar/Zararı	4.154
Durdurulan Faaliyetlerden Gelirler	0
Durdurulan Faaliyetlerden Giderler (-)	0
Durdurulan Faaliyetler Vergi Öncesi Kar/Zarar	0
Durdurulan Faaliyetler Vergi Karşılığı (±)	0
Durdurulan Faaliyetler Dönem Net Kar/Zararı	0
Net Dönem Karı / Zararı	4.154

Rasyolar

(%)

	Aralık 2018
Sermaye Yeterliliği	
Sermaye Yeterliliği Oranı	17,0
Özkaynaklar / Toplam Varlıklar	8,6
(Özkaynaklar - Duran Varlıklar) / Toplam Varlıklar	6,3
Net Bilanço Pozisyonu / Özkaynaklar	-21,0
(Net Bilanço Pozisyonu + Net Nazım Hesap Pozisyonu) / Özkaynaklar	6,5
Bilanço Yapısı	
TP Varlıklar / Toplam Varlıklar	60,3
TP Yükümlülükler / Toplam Yükümlülükler	57,6
YP Varlıklar / YP Yükümlülükler	93,6
TP Mevduat / Toplam Mevduat	61,1
TP Krediler / Toplam Krediler	63,2
Toplam Mevduat / Toplam Varlıklar	54,1
Alınan Krediler / Toplam Varlıklar	12,5
Aktif Kalitesi	
Finansal Varlıklar (net) / Toplam Varlıklar	27,4
Toplam Krediler / Toplam Varlıklar	66,9
Toplam Krediler / Toplam Mevduat	123,5
Donuk Alacaklar / Toplam Krediler	4,9
Duran Varlıklar / Toplam Varlıklar	2,3
Tüketici Kredileri / Toplam Krediler	23,2
Likidite	
Likit Varlıklar / Toplam Varlıklar	11,2
Likit Varlıklar / Kısa Vadeli Yükümlülükler	22,2
TP Likit Varlıklar / Toplam Varlıklar	1,6
Karlılık	
Ortalama Aktif Karlılığı	1,3
Ortalama Özkaynak Karlılığı	15,7
Sürdürülen Faaliyeler Dönem Net Kar (Zarar) / Toplam Varlıklar	1,3
Gelir-Gider Yapısı	
Karşılık Sonrası Net Faiz Geliri / Toplam Varlıklar	1,8
Karşılık Sonrası Net Faiz Geliri / Faaliyet Brüt Karı	43,4
Faiz Dışı Gelirler (net) / Toplam Varlıklar	1,5
Diğer Faaliyet Giderleri / Toplam Varlıklar	1,1
Personel Giderleri / Diğer Faaliyet Giderleri	59,5
Faiz Dışı Gelirler (net) / Diğer Faaliyet Giderleri	137,7

Özel Sermayeli Bankalar

Adabank A.Ş.

Varlıklar

(Milyon TL)

	Aralık 2018			% Dağ.
	TP	YP	Toplam	
Finansal Varlıklar (Net)	53	0	53	95,3
Nakit ve Nakit Benzerleri	53	0	53	95,3
Nakit Değerler ve Merkez Bankası	0	0	0	0,3
Bankalar	53	0	53	94,8
Para Piyasalarından Alacaklar	0	0	0	0,2
Gerçeğe Uygun Değer Farkı K/Z Yansıtılan Finansal Varlıklar	0	0	0	0,0
Devlet Borçlanma Senetleri	0	0	0	0,0
Sermayede Payı Temsil Eden Menkul Değerler	0	0	0	0,0
Diğer Finansal Varlıklar	0	0	0	0,0
Gerçeğe Uyg.D.Farkı Diğer Kaps. Gelire Yansıtılan Finansal Varlıklar	0	0	0	0,0
Devlet Borçlanma Senetleri	0	0	0	0,0
Sermayede Payı Temsil Eden Menkul Değerler	0	0	0	0,0
Diğer Finansal Varlıklar	0	0	0	0,0
İtfa Edilmiş Maliyeti ile Ölçülen Finansal Varlıklar	0	0	0	0,0
Devlet Borçlanma Senetleri	0	0	0	0,0
Diğer Finansal Varlıklar	0	0	0	0,0
Türev Finansal Varlıklar	0	0	0	0,0
Türev FV Gerçeğe Uygun Değer Farkı K/Z Yan.Kısmı	0	0	0	0,0
Türev FV Ger.Uyg.D.Farkı Diğ.Kaps.Gel.Yans.Kısmı	0	0	0	0,0
Donuk Finansal Varlıklar (TFRS 9 uygulayan b.)	0	0	0	0,0
Beklenen Zarar Karşılıkları (-)(TFRS 9 uygulayan b.)	0	0	0	0,0
Krediler (Net)	0	0	0	0,0
Krediler	0	0	0	0,0
İtfa Edilmiş Maliyetiyle Ölçülenler	0	0	0	0,0
Gerçeğe Uygun Değer Farkı K/Z Yansıtılanlar	0	0	0	0,0
Gerçeğe Uyg.Değ.Farkı Diğer Kaps.Gelire Yansıtılan	0	0	0	0,0
Kiralama İşlemlerinden Alacaklar	0	0	0	0,0
Finansal Kiralama Alacakları	0	0	0	0,0
Faaliyet Kiralaması Alacakları	0	0	0	0,0
Kazanılmamış Gelirler (-)	0	0	0	0,0
Factoring Alacakları	0	0	0	0,0
İtfa Edilmiş Maliyetiyle Ölçülenler	0	0	0	0,0
Gerçeğe Uygun Değer Farkı K/Z Yansıtılanlar	0	0	0	0,0
Gerçeğe Uyg.Değ.Farkı Diğer Kaps.Gelire Yansıtılan	0	0	0	0,0
Donuk Alacaklar	6	0	6	10,9
Beklenen Zarar Karşılık. (-) (TFRS 9 uygulayan b.)	0	0	0	0,0
12 Aylık Beklenen Zarar Karşılığı (Birinci Aşama)	0	0	0	0,0
Kredi Riskinde Önemli Artış (İkinci Aşama)	0	0	0	0,0
Temerrüt (Üçüncü Aşama/Özel Karşılık)	0	0	0	0,0
Özel Karşılıklar (-) (TFRS 9 uygulamayan b.)	6	0	6	10,9
Satış Amaç. Elde Tut. ve Durdurulan Faal. İliş.Duran Varlıklar (Net)	0	0	0	0,0
Satış Amaçlı	0	0	0	0,0
Durdurulan Faaliyetlere İlişkin	0	0	0	0,0
Ortaklık Yatırımları	0	0	0	0,0
İştirakler (Net)	0	0	0	0,0
Özkaynak Yöntemine Göre Değerlenenler	0	0	0	0,0
Konsolide Edilmeyenler	0	0	0	0,0
Bağlı Ortaklıklar (Net)	0	0	0	0,0
Konsolide Edilmeyen Mali Ortaklıklar	0	0	0	0,0
Konsolide Edilmeyen Mali Olmayan Ortaklıklar	0	0	0	0,0
Birlikte Kontrol Edilen Ortaklıklar (iş ortak.)(Net)	0	0	0	0,0
Özkaynak Yöntemine Göre Değerlenenler	0	0	0	0,0
Konsolide Edilmeyenler	0	0	0	0,0
Maddi Duran Varlıklar (Net)	2	0	2	3,8
Maddi Olmayan Duran Varlıklar (Net)	0	0	0	0,0
Şerefiye	0	0	0	0,0
Diğer	0	0	0	0,0
Yatırım Amaçlı Gayrimenkuller (Net)	0	0	0	0,0
Cari Vergi Varlığı	0	0	0	0,0
Ertelenmiş Vergi Varlığı	0	0	0	0,8
Diğer Aktifler	0	0	0	0,1
Toplam Varlıklar	55	0	55	100,0

Yükümlülükler

(Milyon TL)

	Aralık 2018			%
	TP	YP	Toplam	Dağ.
Mevduat	0	0	0	0,3
Alınan Krediler	0	0	0	0,0
Para Piyasalarına Borçlar	0	0	0	0,0
İhraç Edilen Menkul Kıymetler (Net)	0	0	0	0,0
Bonolar	0	0	0	0,0
Varlığa Dayalı Menkul Kıymetler	0	0	0	0,0
Tahviller	0	0	0	0,0
Fonlar	0	0	0	0,0
Müstakriz Fonları	0	0	0	0,0
Diğer	0	0	0	0,0
Gerçeğe Uygun Değer Farkı K/Z Yansıtılan Finansal Yükümlülükler	0	0	0	0,0
Türev Finansal Yükümlülükler	0	0	0	0,0
Türev FY Gerçeğe Uygun Değer Farkı K/Z Yansıtılan Kısmı	0	0	0	0,0
Türev FY Ger.Uyg.Değ.Farkı Diğ.Kaps.Gelire Yansıtılan Kısmı	0	0	0	0,0
Faktoring Yükümlülükleri	0	0	0	0,0
Kiralama İşlemlerinden Yükümlülükler	0	0	0	0,0
Finansal Kiralama	0	0	0	0,0
Faaliyet Kiralaması	0	0	0	0,0
Diğer	0	0	0	0,0
Ertelenmiş Finansal Kiralama Giderleri (-)	0	0	0	0,0
Karşılıklar	2	0	2	3,7
Genel Karşılıklar (TFRS 9 uygulamayan b.)	0	0	0	0,0
Yeniden Yapılanma Karşılığı	0	0	0	0,0
Çalışan Hakları Karşılığı	2	0	2	2,8
Sigorta Teknik Karşılıkları (Net)	0	0	0	0,0
Diğer Karşılıklar	0	0	0	0,9
Cari Vergi Borcu	1	0	1	0,9
Ertelenmiş Vergi Borcu	0	0	0	0,0
Satış Amaç.Elde Tut.ve Durdu.Faal.İliş. Duran Varlık Borçları (Net)	0	0	0	0,0
Satış Amaçlı	0	0	0	0,0
Durdurulan Faaliyetlere İlişkin	0	0	0	0,0
Sermaye Benzeri Borçlanma Araçları	0	0	0	0,0
Krediler	0	0	0	0,0
Diğer Borçlanma Araçları	0	0	0	0,0
Diğer Yükümlülükler	0	0	0	0,2
Özkaynaklar	53	0	53	94,9
Ödenmiş Sermaye	80	0	80	144,4
Sermaye Yedekleri	0	0	0	0,0
Hisse Senedi İhraç Primleri	0	0	0	0,0
Hisse Senedi İptal Kârları	0	0	0	0,0
Diğer Sermaye Yedekleri	0	0	0	0,0
K/Z'da Yen.Sınıflandırılmayacak Birikmiş Diğ.Kaps.Gel./Gid.	0	0	0	0,0
K/Z'da Yen.Sınıflandırılacak Birikmiş Diğ.Kaps.Gel./Gid.	0	0	0	0,0
Kâr Yedekleri	0	0	0	0,0
Yasal Yedekler	0	0	0	0,0
Statü Yedekleri	0	0	0	0,0
Olağanüstü Yedekler	0	0	0	0,0
Diğer Kâr Yedekleri	0	0	0	0,0
Kâr veya Zarar	-27	0	-27	-49,4
Geçmiş Yıllar Kâr veya Zararları	-31	0	-31	-56,1
Dönem Net Kâr veya Zararı	4	0	4	6,6
Toplam Yükümlülükler	55	0	55	100,0

Adabank A.Ş.

Bilanço Dışı Yükümlülükler

(Milyon TL)

	Aralık 2018		
	TP	YP	Toplam
Garanti ve Kefaletler	0	1	1
Teminat Mektupları	0	1	1
Banka Kredileri	0	0	0
Akreditifler	0	0	0
Garanti Verilen Prefinansmanlar	0	0	0
Cirolar	0	0	0
Diğer Garanti ve Kefaletler	0	0	0
Taahhütler	0	0	0
Cayılamaz Taahhütler	0	0	0
Cayılabilir Taahhütler	0	0	0
Türev Finansal Araçlar	0	0	0
Riskten Korunma Amaçlı Türev Finansal Araçlar	0	0	0
Alım Satım Amaçlı İşlemler	0	0	0
Emanet ve Rehinli Kıymetler	0	0	0
Emanet Kıymetler	0	0	0
Rehinli Kıymetler	0	0	0
Kabul Edilen Avaller ve Kefaletler	0	0	0
Toplam Bilanço Dışı Hesaplar	0	1	1

Gelir ve Gider Kalemleri

(Milyon TL)

	Aralık 2018
Faiz Gelirleri	10
Kredilerden Alınan Faizler	0
Zorunlu Karşılıklardan Alınan Faizler	0
Bankalardan Alınan Faizler	10
Para Piyasası İşlemlerinden Alınan Faizler	0
Menkul Değerlerden Alınan Faizler	0
Diğer Faiz Gelirleri	0
Faiz Giderleri	0
Mevduata Verilen Faizler	0
Kullanılan Kredilere Verilen Faizler	0
Para Piyasası İşlemlerine Verilen Faizler	0
İhraç Edilen Menkul Kıymetlere Verilen Faizler	0
Diğer Faiz Giderleri	0
Net Faiz Geliri/Gideri	10
Net Ücret ve Komisyon Gelirleri/Giderleri	0
Alınan Ücret ve Komisyonlar	0
Verilen Ücret ve Komisyonlar (-)	0
Personel Giderleri (-)	2
Temettü Gelirleri	0
Ticari Kar/Zarar (Net)	0
Sermaye Piyasası İşlemleri Kâr/Zararı	0
Türev Finansal İşlemlerden Kar/Zarar	0
Kambiyo İşlemleri Kâr/Zararı	0
Diğer Faaliyet Gelirleri	0
Faaliyet Brüt Karı	8
Beklenen Zarar Karşılıkları (-) (TFRS 9 uygulayan b.)	0
Kredi Karşılıkları (-) (TFRS 9 uygulamayan b.)	0
Diğer Faaliyet Giderleri (-)	3
Net Faaliyet Karı/Zararı	5
Birleşme İşlemi Sonrası Gelir Olarak Kaydedilen Fazlalık Tutarı	0
Özkaynak Yöntemi Uygulanan Ortaklıklardan Kar/Zarar	0
Net Parasal Pozisyon Kar/Zararı	0
Sürdürülen Faaliyetler Vergi Öncesi Kar/Zarar	5
Sürdürülen Faaliyetler Vergi Karşılığı (±)	-1
Sürdürülen Faaliyetler Dönem Net Kar/Zararı	4
Durdurulan Faaliyetlerden Gelirler	0
Durdurulan Faaliyetlerden Giderler (-)	0
Durdurulan Faaliyetler Vergi Öncesi Kar/Zarar	0
Durdurulan Faaliyetler Vergi Karşılığı (±)	0
Durdurulan Faaliyetler Dönem Net Kar/Zararı	0
Net Dönem Karı / Zararı	4

Rasyolar

(%)

	Aralık 2018
Sermaye Yeterliliği	
Sermaye Yeterliliği Oranı	204,8
Özkaynaklar / Toplam Varlıklar	94,9
(Özkaynaklar - Duran Varlıklar) / Toplam Varlıklar	91,1
Net Bilanço Pozisyonu / Özkaynaklar	0,0
(Net Bilanço Pozisyonu + Net Nazım Hesap Pozisyonu) / Özkaynaklar	0,0
Bilanço Yapısı	
TP Varlıklar / Toplam Varlıklar	99,8
TP Yükümlülükler / Toplam Yükümlülükler	99,7
YP Varlıklar / YP Yükümlülükler	82,9
TP Mevduat / Toplam Mevduat	4,1
TP Krediler / Toplam Krediler	-
Toplam Mevduat / Toplam Varlıklar	0,3
Alınan Krediler / Toplam Varlıklar	0,0
Aktif Kalitesi	
Finansal Varlıklar (net) / Toplam Varlıklar	95,3
Toplam Krediler / Toplam Varlıklar	0,0
Toplam Krediler / Toplam Mevduat	0,0
Donuk Alacaklar / Toplam Krediler	-
Duran Varlıklar / Toplam Varlıklar	3,8
Tüketici Kredileri / Toplam Krediler	-
Likidite	
Likit Varlıklar / Toplam Varlıklar	95,3
Likit Varlıklar / Kısa Vadeli Yükümlülükler	8.110,9
TP Likit Varlıklar / Toplam Varlıklar	95,0
Karlılık	
Ortalama Aktif Karlılığı	6,9
Ortalama Özkaynak Karlılığı	7,2
Sürdürülen Faaliyeler Dönem Net Kar (Zarar) / Toplam Varlıklar	6,6
Gelir-Gider Yapısı	
Karşılık Sonrası Net Faiz Geliri / Toplam Varlıklar	17,3
Karşılık Sonrası Net Faiz Geliri / Faaliyet Brüt Karı	122,3
Faiz Dışı Gelirler (net) / Toplam Varlıklar	0,6
Diğer Faaliyet Giderleri / Toplam Varlıklar	6,0
Personel Giderleri / Diğer Faaliyet Giderleri	63,2
Faiz Dışı Gelirler (net) / Diğer Faaliyet Giderleri	10,1

Akbank T.A.Ş.

Varlıklar

(Milyon TL)

	Aralık 2018			% Dağ.
	TP	YP	Toplam	
Finansal Varlıklar (Net)	52.962	73.110	126.072	38,5
Nakit ve Nakit Benzerleri	5.189	43.466	48.655	14,9
Nakit Değerler ve Merkez Bankası	4.725	25.388	30.114	9,2
Bankalar	464	17.538	18.002	5,5
Para Piyasalarından Alacaklar	0	539	539	0,2
Gerçeğe Uygun Değer Farkı K/Z Yansıtılan Finansal Varlıklar	6	137	144	0,0
Devlet Borçlanma Senetleri	0	0	0	0,0
Sermayede Payı Temsil Eden Menkul Değerler	0	137	137	0,0
Diğer Finansal Varlıklar	6	0	6	0,0
Gerçeğe Uyg.D.Farkı Diğer Kaps. Gelire Yansıtılan Finansal Varlıklar	24.622	17.752	42.374	12,9
Devlet Borçlanma Senetleri	23.928	12.575	36.503	11,1
Sermayede Payı Temsil Eden Menkul Değerler	13	1	13	0,0
Diğer Finansal Varlıklar	681	5.177	5.857	1,8
İtfa Edilmiş Maliyeti ile Ölçülen Finansal Varlıklar	5.943	6.321	12.263	3,7
Devlet Borçlanma Senetleri	5.943	3.811	9.754	3,0
Diğer Finansal Varlıklar	0	2.509	2.509	0,8
Türev Finansal Varlıklar	17.207	5.463	22.670	6,9
Türev FV Gerçeğe Uygun Değer Farkı K/Z Yan.Kısmı	15.471	5.210	20.680	6,3
Türev FV Ger.Uyg.D.Farkı Diğ.Kaps.Gel.Yans.Kısmı	1.736	254	1.990	0,6
Donuk Finansal Varlıklar (TFRS 9 uygulayan b.)	0	0	0	0,0
Beklenen Zarar Karşılıkları (-)(TFRS 9 uygulayan b.)	-5	-29	-33	0,0
Krediler (Net)	118.176	66.949	185.125	56,5
Krediler	117.221	68.007	185.228	56,5
İtfa Edilmiş Maliyetiyle Ölçülenler	117.221	61.317	178.538	54,5
Gerçeğe Uygun Değer Farkı K/Z Yansıtılanlar	0	6.690	6.690	2,0
Gerçeğe Uyg.Değ.Farkı Diğer Kaps.Gelire Yansıtılan	0	0	0	0,0
Kiralama İşlemlerinden Alacaklar	0	0	0	0,0
Finansal Kiralama Alacakları	0	0	0	0,0
Faaliyet Kiralaması Alacakları	0	0	0	0,0
Kazanılmamış Gelirler (-)	0	0	0	0,0
Factoring Alacakları	0	0	0	0,0
İtfa Edilmiş Maliyetiyle Ölçülenler	0	0	0	0,0
Gerçeğe Uygun Değer Farkı K/Z Yansıtılanlar	0	0	0	0,0
Gerçeğe Uyg.Değ.Farkı Diğer Kaps.Gelire Yansıtılan	0	0	0	0,0
Donuk Alacaklar	7.839	0	7.839	2,4
Beklenen Zarar Karşılık (-) (TFRS 9 uygulayan b.)	6.884	1.058	7.942	2,4
12 Aylık Beklenen Zarar Karşılığı (Birinci Aşama)	506	131	638	0,2
Kredi Riskinde Önemli Artış (İkinci Aşama)	1.815	927	2.742	0,8
Temerrüt (Üçüncü Aşama/Özel Karşılık)	4.563	0	4.563	1,4
Özel Karşılıklar (-) (TFRS 9 uygulamayan b.)	0	0	0	0,0
Satış Amaç. Elde Tut. ve Durdurulan Faal. İliş.Duran Varlıklar (Net)	90	0	90	0,0
Satış Amaçlı	90	0	90	0,0
Durdurulan Faaliyetlere İlişkin	0	0	0	0,0
Ortaklık Yatırımları	1.209	4.248	5.458	1,7
İştirakler (Net)	6	0	6	0,0
Özkaynak Yöntemine Göre Değerlenenler	0	0	0	0,0
Konsolide Edilmeyenler	6	0	6	0,0
Bağlı Ortaklıklar (Net)	1.204	4.248	5.452	1,7
Konsolide Edilmeyen Mali Ortaklıklar	1.204	4.248	5.452	1,7
Konsolide Edilmeyen Mali Olmayan Ortaklıklar	0	0	0	0,0
Birlikte Kontrol Edilen Ortaklıklar (iş ortak.)(Net)	0	0	0	0,0
Özkaynak Yöntemine Göre Değerlenenler	0	0	0	0,0
Konsolide Edilmeyenler	0	0	0	0,0
Maddi Duran Varlıklar (Net)	3.941	7	3.948	1,2
Maddi Olmayan Duran Varlıklar (Net)	624	0	624	0,2
Şerefiye	0	0	0	0,0
Diğer	624	0	624	0,2
Yatırım Amaçlı Gayrimenkuller (Net)	0	0	0	0,0
Cari Vergi Varlığı	262	0	262	0,1
Ertelenmiş Vergi Varlığı	0	23	23	0,0
Diğer Aktifler	2.413	3.626	6.039	1,8
Toplam Varlıklar	179.678	147.964	327.642	100,0

Yükümlülükler

(Milyon TL)

	Aralık 2018			%
	TP	YP	Toplam	Dağ.
Mevduat	81.461	106.930	188.391	57,5
Alınan Krediler	651	39.076	39.727	12,1
Para Piyasalarına Borçlar	3.853	9.210	13.062	4,0
İhraç Edilen Menkul Kıymetler (Net)	3.950	8.202	12.152	3,7
Bonolar	2.043	0	2.043	0,6
Varlığa Dayalı Menkul Kıymetler	0	0	0	0,0
Tahviller	1.907	8.202	10.109	3,1
Fonlar	0	0	0	0,0
Müstakriz Fonları	0	0	0	0,0
Diğer	0	0	0	0,0
Gerçeğe Uygun Değer Farkı K/Z Yansıtılan Finansal Yükümlülükler	0	0	0	0,0
Türev Finansal Yükümlülükler	11.333	1.623	12.956	4,0
Türev FY Gerçeğe Uygun Değer Farkı K/Z Yansıtılan Kısmı	10.688	1.623	12.311	3,8
Türev FY Ger.Uyg.Değ.Farkı Diğ.Kaps.Gelire Yansıtılan Kısmı	645	0	645	0,2
Faktoring Yükümlülükleri	0	0	0	0,0
Kiralama İşlemlerinden Yükümlülükler	25	0	25	0,0
Finansal Kiralama	29	0	29	0,0
Faaliyet Kiralaması	0	0	0	0,0
Diğer	0	0	0	0,0
Ertelenmiş Finansal Kiralama Giderleri (-)	4	0	4	0,0
Karşılıklar	1.045	250	1.295	0,4
Genel Karşılıklar (TFRS 9 uygulamayan b.)	0	0	0	0,0
Yeniden Yapılanma Karşılığı	0	0	0	0,0
Çalışan Hakları Karşılığı	312	0	312	0,1
Sigorta Teknik Karşılıkları (Net)	0	0	0	0,0
Diğer Karşılıklar	733	250	983	0,3
Cari Vergi Borcu	442	62	504	0,2
Ertelenmiş Vergi Borcu	284	0	284	0,1
Satış Amaç.Elde Tut.ve Durdu.Faal.İliş. Duran Varlık Borçları (Net) □	0	0	0	0,0
Satış Amaçlı	0	0	0	0,0
Durdurulan Faaliyetlere İlişkin	0	0	0	0,0
Sermaye Benzeri Borçlanma Araçları	0	4.784	4.784	1,5
Krediler	0	0	0	0,0
Diğer Borçlanma Araçları	0	4.784	4.784	1,5
Diğer Yükümlülükler	7.462	3.190	10.652	3,3
Özkaynaklar	42.911	898	43.809	13,4
Ödenmiş Sermaye	4.000	0	4.000	1,2
Sermaye Yedekleri	3.686	0	3.686	1,1
Hisse Senedi İhraç Primleri	1.700	0	1.700	0,5
Hisse Senedi İptal Kârları	0	0	0	0,0
Diğer Sermaye Yedekleri	1.986	0	1.986	0,6
K/Z'da Yen.Sınıflandırılmayacak Birikmiş Diğ.Kaps.Gel./Gid.	1.329	2.212	3.541	1,1
K/Z'da Yen.Sınıflandırılacak Birikmiş Diğ.Kaps.Gel./Gid.	-28	-1.314	-1.342	-0,4
Kâr Yedekleri	28.234	0	28.234	8,6
Yasal Yedekler	1.532	0	1.532	0,5
Statü Yedekleri	0	0	0	0,0
Olağanüstü Yedekler	26.439	0	26.439	8,1
Diğer Kâr Yedekleri	263	0	263	0,1
Kâr veya Zarar	5.690	0	5.690	1,7
Geçmiş Yıllar Kâr veya Zararları	0	0	0	0,0
Dönem Net Kâr veya Zararı	5.690	0	5.690	1,7
Toplam Yükümlülükler	153.415	174.227	327.642	100,0

Akbank T.A.Ş.

Bilanço Dışı Yükümlülükler

(Milyon TL)

	Aralık 2018		
	TP	YP	Toplam
Garanti ve Kefaletler	22.151	31.187	53.338
Teminat Mektupları	19.272	15.785	35.057
Banka Kredileri	0	2.740	2.740
Akreditifler	47	6.516	6.563
Garanti Verilen Prefinansmanlar	0	0	0
Cirolar	0	0	0
Diğer Garanti ve Kefaletler	2.831	6.146	8.977
Taahhütler	42.241	22.318	64.559
Cayılamaz Taahhütler	41.404	22.318	63.722
Cayılabilir Taahhütler	837	0	837
Türev Finansal Araçlar	152.243	456.261	608.504
Riskten Korunma Amaçlı Türev Finansal Araçlar	16.237	45.826	62.064
Alım Satım Amaçlı İşlemler	136.006	410.434	546.440
Emanet ve Rehinli Kıymetler	816.015	301.574	1.117.589
Emanet Kıymetler	39.434	19.656	59.090
Rehinli Kıymetler	202.070	82.992	285.062
Kabul Edilen Avaller ve Kefaletler	574.511	198.925	773.436
Toplam Bilanço Dışı Hesaplar	1.032.650	811.339	1.843.990

Gelir ve Gider Kalemleri

(Milyon TL)

	Aralık 2018
Faiz Gelirleri	33.589
Kredilerden Alınan Faizler	25.242
Zorunlu Karşılıklardan Alınan Faizler	472
Bankalardan Alınan Faizler	697
Para Piyasası İşlemlerinden Alınan Faizler	225
Menkul Değerlerden Alınan Faizler	6.901
Diğer Faiz Gelirleri	51
Faiz Giderleri	19.023
Mevduata Verilen Faizler	14.505
Kullanılan Kredilere Verilen Faizler	1.499
Para Piyasası İşlemlerine Verilen Faizler	1.562
İhraç Edilen Menkul Kıymetlere Verilen Faizler	1.378
Diğer Faiz Giderleri	79
Net Faiz Geliri/Gideri	14.566
Net Ücret ve Komisyon Gelirleri/Giderleri	3.450
Alınan Ücret ve Komisyonlar	4.476
Verilen Ücret ve Komisyonlar (-)	1.026
Personel Giderleri (-)	2.123
Temettü Gelirleri	5
Ticari Kar/Zarar (Net)	-336
Sermaye Piyasası İşlemleri Kâr/Zararı	-1.106
Türev Finansal İşlemlerden Kar/Zarar	5.052
Kambiyo İşlemleri Kâr/Zararı	-4.282
Diğer Faaliyet Gelirleri	986
Faaliyet Brüt Karı	16.548
Beklenen Zarar Karşılıkları (-) (TFRS 9 uygulayan b.)	6.471
Kredi Karşılıkları (-) (TFRS 9 uygulamayan b.)	0
Diğer Faaliyet Giderleri (-)	3.406
Net Faaliyet Karı/Zararı	6.671
Birleşme İşlemi Sonrası Gelir Olarak Kaydedilen Fazlalık Tutarı	0
Özkaynak Yöntemi Uygulanan Ortaklıklardan Kar/Zarar	305
Net Parasal Pozisyon Kar/Zararı	0
Sürdürülen Faaliyetler Vergi Öncesi Kar/Zarar	6.976
Sürdürülen Faaliyetler Vergi Karşılığı (±)	-1.286
Sürdürülen Faaliyetler Dönem Net Kar/Zararı	5.690
Durdurulan Faaliyetlerden Gelirler	0
Durdurulan Faaliyetlerden Giderler (-)	0
Durdurulan Faaliyetler Vergi Öncesi Kar/Zarar	0
Durdurulan Faaliyetler Vergi Karşılığı (±)	0
Durdurulan Faaliyetler Dönem Net Kar/Zararı	0
Net Dönem Karı / Zararı	5.690

Rasyolar

(%)

	Aralık 2018
Sermaye Yeterliliği	
Sermaye Yeterliliği Oranı	18,2
Özkaynaklar / Toplam Varlıklar	13,4
(Özkaynaklar - Duran Varlıklar) / Toplam Varlıklar	10,3
Net Bilanço Pozisyonu / Özkaynaklar	-51,4
(Net Bilanço Pozisyonu + Net Nazım Hesap Pozisyonu) / Özkaynaklar	4,6
Bilanço Yapısı	
TP Varlıklar / Toplam Varlıklar	54,8
TP Yükümlülükler / Toplam Yükümlülükler	46,8
YP Varlıklar / YP Yükümlülükler	84,9
TP Mevduat / Toplam Mevduat	43,2
TP Krediler / Toplam Krediler	63,8
Toplam Mevduat / Toplam Varlıklar	57,5
Alınan Krediler / Toplam Varlıklar	12,1
Aktif Kalitesi	
Finansal Varlıklar (net) / Toplam Varlıklar	38,5
Toplam Krediler / Toplam Varlıklar	56,5
Toplam Krediler / Toplam Mevduat	98,3
Donuk Alacaklar / Toplam Krediler	4,2
Duran Varlıklar / Toplam Varlıklar	3,1
Tüketici Kredileri / Toplam Krediler	22,3
Likidite	
Likit Varlıklar / Toplam Varlıklar	14,9
Likit Varlıklar / Kısa Vadeli Yükümlülükler	29,7
TP Likit Varlıklar / Toplam Varlıklar	1,6
Karlılık	
Ortalama Aktif Karlılığı	1,6
Ortalama Özkaynak Karlılığı	13,4
Sürdürülen Faaliyeler Dönem Net Kar (Zarar) / Toplam Varlıklar	1,7
Gelir-Gider Yapısı	
Karşılık Sonrası Net Faiz Geliri / Toplam Varlıklar	2,5
Karşılık Sonrası Net Faiz Geliri / Faaliyet Brüt Karı	48,9
Faiz Dışı Gelirler (net) / Toplam Varlıklar	1,3
Diğer Faaliyet Giderleri / Toplam Varlıklar	1,0
Personel Giderleri / Diğer Faaliyet Giderleri	62,3
Faiz Dışı Gelirler (net) / Diğer Faaliyet Giderleri	120,5

Anadolubank A.Ş.

Varlıklar

(Milyon TL)

	Aralık 2018			% Dağ.
	TP	YP	Toplam	
Finansal Varlıklar (Net)	773	2.233	3.005	21,1
Nakit ve Nakit Benzerleri	530	1.758	2.288	16,0
Nakit Değerler ve Merkez Bankası	330	1.130	1.460	10,2
Bankalar	0	628	628	4,4
Para Piyasalarından Alacaklar	200	0	200	1,4
Gerçeğe Uygun Değer Farkı K/Z Yansıtılan Finansal Varlıklar	0	2	2	0,0
Devlet Borçlanma Senetleri	0	2	2	0,0
Sermayede Payı Temsil Eden Menkul Değerler	0	0	0	0,0
Diğer Finansal Varlıklar	0	0	0	0,0
Gerçeğe Uyg.D.Farkı Diğer Kaps. Gelire Yansıtılan Finansal Varlıklar	5	473	478	3,4
Devlet Borçlanma Senetleri	0	442	442	3,1
Sermayede Payı Temsil Eden Menkul Değerler	5	7	12	0,1
Diğer Finansal Varlıklar	0	24	24	0,2
İtfa Edilmiş Maliyeti ile Ölçülen Finansal Varlıklar	233	0	233	1,6
Devlet Borçlanma Senetleri	233	0	233	1,6
Diğer Finansal Varlıklar	0	0	0	0,0
Türev Finansal Varlıklar	5	0	5	0,0
Türev FV Gerçeğe Uygun Değer Farkı K/Z Yan.Kısmı	0	0	0	0,0
Türev FV Ger.Uyg.D.Farkı Diğ.Kaps.Gel.Yans.Kısmı	5	0	5	0,0
Donuk Finansal Varlıklar (TFRS 9 uygulayan b.)	0	0	0	0,0
Beklenen Zarar Karşılıkları (-)(TFRS 9 uygulayan b.)	-1	0	-1	0,0
Krediler (Net)	8.716	996	9.712	68,1
Krediler	8.472	1.007	9.479	66,5
İtfa Edilmiş Maliyetiyle Ölçülenler	8.472	939	9.410	66,0
Gerçeğe Uygun Değer Farkı K/Z Yansıtılanlar	0	68	68	0,5
Gerçeğe Uyg.Değ.Farkı Diğer Kaps.Gelire Yansıtılan	0	0	0	0,0
Kiralama İşlemlerinden Alacaklar	0	0	0	0,0
Finansal Kiralama Alacakları	0	0	0	0,0
Faaliyet Kiralaması Alacakları	0	0	0	0,0
Kazanılmamış Gelirler (-)	0	0	0	0,0
Factoring Alacakları	0	0	0	0,0
İtfa Edilmiş Maliyetiyle Ölçülenler	0	0	0	0,0
Gerçeğe Uygun Değer Farkı K/Z Yansıtılanlar	0	0	0	0,0
Gerçeğe Uyg.Değ.Farkı Diğer Kaps.Gelire Yansıtılan	0	0	0	0,0
Donuk Alacaklar	814	0	814	5,7
Beklenen Zarar Karşılık. (-) (TFRS 9 uygulayan b.)	570	10	581	4,1
12 Aylık Beklenen Zarar Karşılığı (Birinci Aşama)	47	4	51	0,4
Kredi Riskinde Önemli Artış (İkinci Aşama)	82	7	89	0,6
Temerrüt (Üçüncü Aşama/Özel Karşılık)	440	0	440	3,1
Özel Karşılıklar (-) (TFRS 9 uygulamayan b.)	0	0	0	0,0
Satış Amaç. Elde Tut. ve Durdurulan Faal. İliş.Duran Varlıklar (Net)	200	0	200	1,4
Satış Amaçlı	200	0	200	1,4
Durdurulan Faaliyetlere İlişkin	0	0	0	0,0
Ortaklık Yatırımları	178	532	710	5,0
İştirakler (Net)	0	0	0	0,0
Özkaynak Yöntemine Göre Değerlenenler	0	0	0	0,0
Konsolide Edilmeyenler	0	0	0	0,0
Bağlı Ortaklıklar (Net)	178	532	710	5,0
Konsolide Edilmeyen Mali Ortaklıklar	178	532	710	5,0
Konsolide Edilmeyen Mali Olmayan Ortaklıklar	0	0	0	0,0
Birlikte Kontrol Edilen Ortaklıklar (iş ortak.)(Net)	0	0	0	0,0
Özkaynak Yöntemine Göre Değerlenenler	0	0	0	0,0
Konsolide Edilmeyenler	0	0	0	0,0
Maddi Duran Varlıklar (Net)	202	0	202	1,4
Maddi Olmayan Duran Varlıklar (Net)	9	0	9	0,1
Şerefiye	0	0	0	0,0
Diğer	9	0	9	0,1
Yatırım Amaçlı Gayrimenkuller (Net)	0	0	0	0,0
Cari Vergi Varlığı	0	0	0	0,0
Ertelenmiş Vergi Varlığı	36	14	50	0,3
Diğer Aktifler	365	10	375	2,6
Toplam Varlıklar	10.479	3.784	14.263	100,0

Yükümlülükler

(Milyon TL)

	Aralık 2018			% Dağ.
	TP	YP	Toplam	
Mevduat	7.100	3.840	10.940	76,7
Alınan Krediler	22	154	176	1,2
Para Piyasalarına Borçlar	20	0	20	0,1
İhraç Edilen Menkul Kıymetler (Net)	0	0	0	0,0
Bonolar	0	0	0	0,0
Varlığa Dayalı Menkul Kıymetler	0	0	0	0,0
Tahviller	0	0	0	0,0
Fonlar	0	0	0	0,0
Müstakriz Fonları	0	0	0	0,0
Diğer	0	0	0	0,0
Gerçeğe Uygun Değer Farkı K/Z Yansıtılan Finansal Yükümlülükler	0	0	0	0,0
Türev Finansal Yükümlülükler	8	0	8	0,1
Türev FY Gerçeğe Uygun Değer Farkı K/Z Yansıtılan Kısmı	8	0	8	0,1
Türev FY Ger.Uyg.Değ.Farkı Diğ.Kaps.Gelire Yansıtılan Kısmı	0	0	0	0,0
Faktoring Yükümlülükleri	0	0	0	0,0
Kiralama İşlemlerinden Yükümlülükler	0	0	0	0,0
Finansal Kiralama	0	0	0	0,0
Faaliyet Kiralaması	0	0	0	0,0
Diğer	0	0	0	0,0
Ertelenmiş Finansal Kiralama Giderleri (-)	0	0	0	0,0
Karşılıklar	112	1	113	0,8
Genel Karşılıklar (TFRS 9 uygulamayan b.)	0	0	0	0,0
Yeniden Yapılanma Karşılığı	0	0	0	0,0
Çalışan Hakları Karşılığı	44	0	44	0,3
Sigorta Teknik Karşılıkları (Net)	0	0	0	0,0
Diğer Karşılıklar	68	1	69	0,5
Cari Vergi Borcu	71	0	71	0,5
Ertelenmiş Vergi Borcu	0	0	0	0,0
Satış Amaç.Elde Tut.ve Durdu.Faal.İliş. Duran Varlık Borçları (Net) □	0	0	0	0,0
Satış Amaçlı	0	0	0	0,0
Durdurulan Faaliyetlere İlişkin	0	0	0	0,0
Sermaye Benzeri Borçlanma Araçları	0	0	0	0,0
Krediler	0	0	0	0,0
Diğer Borçlanma Araçları	0	0	0	0,0
Diğer Yükümlülükler	593	22	615	4,3
Özkaynaklar	2.315	6	2.321	16,3
Ödenmiş Sermaye	600	0	600	4,2
Sermaye Yedekleri	0	0	0	0,0
Hisse Senedi İhraç Primleri	0	0	0	0,0
Hisse Senedi İptal Kârları	0	0	0	0,0
Diğer Sermaye Yedekleri	0	0	0	0,0
K/Z'da Yen.Sınıflandırılmayacak Birikmiş Diğ.Kaps.Gel./Gid.	49	2	51	0,4
K/Z'da Yen.Sınıflandırılacak Birikmiş Diğ.Kaps.Gel./Gid.	250	-62	188	1,3
Kâr Yedekleri	1.209	0	1.209	8,5
Yasal Yedekler	82	0	82	0,6
Statü Yedekleri	0	0	0	0,0
Olağanüstü Yedekler	1.127	0	1.127	7,9
Diğer Kâr Yedekleri	0	0	0	0,0
Kâr veya Zarar	208	66	273	1,9
Geçmiş Yıllar Kâr veya Zararları	-89	54	-35	-0,2
Dönem Net Kâr veya Zararı	297	12	309	2,2
Toplam Yükümlülükler	10.241	4.022	14.263	100,0

Anadolubank A.Ş.

Bilanço Dışı Yükümlülükler

(Milyon TL)

	Aralık 2018		
	TP	YP	Toplam
Garanti ve Kefaletler	2.476	1.145	3.621
Teminat Mektupları	2.474	449	2.923
Banka Kredileri	0	12	12
Akreditifler	0	371	371
Garanti Verilen Prefinansmanlar	0	0	0
Cirolar	0	0	0
Diğer Garanti ve Kefaletler	2	313	315
Taahhütler	510	0	510
Cayılamaz Taahhütler	510	0	510
Cayılabilir Taahhütler	0	0	0
Türev Finansal Araçlar	323	2.769	3.092
Riskten Korunma Amaçlı Türev Finansal Araçlar	0	0	0
Alım Satım Amaçlı İşlemler	323	2.769	3.092
Emanet ve Rehinli Kıymetler	111.293	5.478	116.771
Emanet Kıymetler	2.970	237	3.207
Rehinli Kıymetler	108.323	5.241	113.564
Kabul Edilen Avaller ve Kefaletler	0	0	0
Toplam Bilanço Dışı Hesaplar	114.602	9.392	123.994

Gelir ve Gider Kalemleri

(Milyon TL)

	Aralık 2018
Faiz Gelirleri	2.294
Kredilerden Alınan Faizler	2.166
Zorunlu Karşılıklardan Alınan Faizler	31
Bankalardan Alınan Faizler	14
Para Piyasası İşlemlerinden Alınan Faizler	9
Menkul Değerlerden Alınan Faizler	53
Diğer Faiz Gelirleri	20
Faiz Giderleri	1.547
Mevduata Verilen Faizler	1.523
Kullanılan Kredilere Verilen Faizler	14
Para Piyasası İşlemlerine Verilen Faizler	10
İhraç Edilen Menkul Kıymetlere Verilen Faizler	0
Diğer Faiz Giderleri	0
Net Faiz Geliri/Gideri	747
Net Ücret ve Komisyon Gelirleri/Giderleri	158
Alınan Ücret ve Komisyonlar	175
Verilen Ücret ve Komisyonlar (-)	17
Personel Giderleri (-)	218
Temettü Gelirleri	0
Ticari Kar/Zarar (Net)	22
Sermaye Piyasası İşlemleri Kâr/Zararı	1
Türev Finansal İşlemlerden Kar/Zarar	107
Kambiyo İşlemleri Kâr/Zararı	-86
Diğer Faaliyet Gelirleri	213
Faaliyet Brüt Karı	922
Beklenen Zarar Karşılıkları (-) (TFRS 9 uygulayan b.)	451
Kredi Karşılıkları (-) (TFRS 9 uygulamayan b.)	0
Diğer Faaliyet Giderleri (-)	135
Net Faaliyet Karı/Zararı	335
Birleşme İşlemi Sonrası Gelir Olarak Kaydedilen Fazlalık Tutarı	0
Özkaynak Yöntemi Uygulanan Ortaklıklardan Kar/Zarar	56
Net Parasal Pozisyon Kar/Zararı	0
Sürdürülen Faaliyetler Vergi Öncesi Kar/Zarar	391
Sürdürülen Faaliyetler Vergi Karşılığı (±)	-82
Sürdürülen Faaliyetler Dönem Net Kar/Zararı	309
Durdurulan Faaliyetlerden Gelirler	0
Durdurulan Faaliyetlerden Giderler (-)	0
Durdurulan Faaliyetler Vergi Öncesi Kar/Zarar	0
Durdurulan Faaliyetler Vergi Karşılığı (±)	0
Durdurulan Faaliyetler Dönem Net Kar/Zararı	0
Net Dönem Karı / Zararı	309

Rasyolar

(%)

	Aralık 2018
Sermaye Yeterliliği	
Sermaye Yeterliliği Oranı	18,6
Özkaynaklar / Toplam Varlıklar	16,3
(Özkaynaklar - Duran Varlıklar) / Toplam Varlıklar	8,4
Net Bilanço Pozisyonu / Özkaynaklar	-0,4
(Net Bilanço Pozisyonu + Net Nazım Hesap Pozisyonu) / Özkaynaklar	-1,5
Bilanço Yapısı	
TP Varlıklar / Toplam Varlıklar	73,5
TP Yükümlülükler / Toplam Yükümlülükler	71,8
YP Varlıklar / YP Yükümlülükler	94,1
TP Mevduat / Toplam Mevduat	64,9
TP Krediler / Toplam Krediler	89,7
Toplam Mevduat / Toplam Varlıklar	76,7
Alınan Krediler / Toplam Varlıklar	1,2
Aktif Kalitesi	
Finansal Varlıklar (net) / Toplam Varlıklar	21,1
Toplam Krediler / Toplam Varlıklar	68,1
Toplam Krediler / Toplam Mevduat	88,8
Donuk Alacaklar / Toplam Krediler	8,4
Duran Varlıklar / Toplam Varlıklar	7,9
Tüketici Kredileri / Toplam Krediler	1,7
Likidite	
Likit Varlıklar / Toplam Varlıklar	16,0
Likit Varlıklar / Kısa Vadeli Yükümlülükler	123,4
TP Likit Varlıklar / Toplam Varlıklar	3,7
Karlılık	
Ortalama Aktif Karlılığı	2,0
Ortalama Özkaynak Karlılığı	13,8
Sürdürülen Faaliyeler Dönem Net Kar (Zarar) / Toplam Varlıklar	2,2
Gelir-Gider Yapısı	
Karşılık Sonrası Net Faiz Geliri / Toplam Varlıklar	2,1
Karşılık Sonrası Net Faiz Geliri / Faaliyet Brüt Karı	32,1
Faiz Dışı Gelirler (net) / Toplam Varlıklar	2,8
Diğer Faaliyet Giderleri / Toplam Varlıklar	0,9
Personel Giderleri / Diğer Faaliyet Giderleri	161,1
Faiz Dışı Gelirler (net) / Diğer Faaliyet Giderleri	290,2

Fibabanka A.Ş.

Varlıklar

(Milyon TL)

	Aralık 2018			%
	TP	YP	Toplam	Dağ.
Finansal Varlıklar (Net)	3.157	2.497	5.655	27,4
Nakit ve Nakit Benzerleri	1.441	1.595	3.036	14,7
Nakit Değerler ve Merkez Bankası	404	1.361	1.765	8,6
Bankalar	731	234	966	4,7
Para Piyasalarından Alacaklar	306	0	306	1,5
Gerçeğe Uygun Değer Farkı K/Z Yansıtılan Finansal Varlıklar	65	5	71	0,3
Devlet Borçlanma Senetleri	22	4	26	0,1
Sermayede Payı Temsil Eden Menkul Değerler	0	0	0	0,0
Diğer Finansal Varlıklar	43	1	45	0,2
Gerçeğe Uyg.D.Farkı Diğer Kaps. Gelire Yansıtılan Finansal Varlıklar	11	697	708	3,4
Devlet Borçlanma Senetleri	11	16	27	0,1
Sermayede Payı Temsil Eden Menkul Değerler	0	3	3	0,0
Diğer Finansal Varlıklar	0	678	678	3,3
İtfa Edilmiş Maliyeti ile Ölçülen Finansal Varlıklar	189	174	363	1,8
Devlet Borçlanma Senetleri	189	174	363	1,8
Diğer Finansal Varlıklar	0	0	0	0,0
Türev Finansal Varlıklar	1.455	26	1.481	7,2
Türev FV Gerçeğe Uygun Değer Farkı K/Z Yan.Kısmı	1.455	26	1.481	7,2
Türev FV Ger.Uyg.D.Farkı Diğ.Kaps.Gel.Yans.Kısmı	0	0	0	0,0
Donuk Finansal Varlıklar (TFRS 9 uygulayan b.)	0	0	0	0,0
Beklenen Zarar Karşılıkları (-)(TFRS 9 uygulayan b.)	-4	0	-4	0,0
Krediler (Net)	9.058	5.064	14.121	68,5
Krediler	8.991	5.064	14.055	68,2
İtfa Edilmiş Maliyetiyle Ölçülenler	7.506	5.064	12.570	61,0
Gerçeğe Uygun Değer Farkı K/Z Yansıtılanlar	1.485	0	1.485	7,2
Gerçeğe Uyg.Değ.Farkı Diğer Kaps.Gelire Yansıtılan	0	0	0	0,0
Kiralama İşlemlerinden Alacaklar	0	0	0	0,0
Finansal Kiralama Alacakları	0	0	0	0,0
Faaliyet Kiralaması Alacakları	0	0	0	0,0
Kazanılmamış Gelirler (-)	0	0	0	0,0
Factoring Alacakları	14	0	14	0,1
İtfa Edilmiş Maliyetiyle Ölçülenler	14	0	14	0,1
Gerçeğe Uygun Değer Farkı K/Z Yansıtılanlar	0	0	0	0,0
Gerçeğe Uyg.Değ.Farkı Diğer Kaps.Gelire Yansıtılan	0	0	0	0,0
Donuk Alacaklar	622	0	622	3,0
Beklenen Zarar Karşılık. (-) (TFRS 9 uygulayan b.)	570	0	570	2,8
12 Aylık Beklenen Zarar Karşılığı (Birinci Aşama)	104	0	104	0,5
Kredi Riskinde Önemli Artış (İkinci Aşama)	169	0	169	0,8
Temerrüt (Üçüncü Aşama/Özel Karşılık)	296	0	296	1,4
Özel Karşılıklar (-) (TFRS 9 uygulamayan b.)	0	0	0	0,0
Satış Amaç. Elde Tut. ve Durdurulan Faal. İliş.Duran Varlıklar (Net)	215	0	215	1,0
Satış Amaçlı	215	0	215	1,0
Durdurulan Faaliyetlere İlişkin	0	0	0	0,0
Ortaklık Yatırımları	32	0	32	0,2
İştirakler (Net)	26	0	26	0,1
Özkaynak Yöntemine Göre Değerlenenler	0	0	0	0,0
Konsolide Edilmeyenler	26	0	26	0,1
Bağlı Ortaklıklar (Net)	5	0	5	0,0
Konsolide Edilmeyen Mali Ortaklıklar	5	0	5	0,0
Konsolide Edilmeyen Mali Olmayan Ortaklıklar	0	0	0	0,0
Birlikte Kontrol Edilen Ortaklıklar (iş ortak.)(Net)	0	0	0	0,0
Özkaynak Yöntemine Göre Değerlenenler	0	0	0	0,0
Konsolide Edilmeyenler	0	0	0	0,0
Maddi Duran Varlıklar (Net)	257	0	257	1,2
Maddi Olmayan Duran Varlıklar (Net)	35	0	35	0,2
Şerefiye	0	0	0	0,0
Diğer	35	0	35	0,2
Yatırım Amaçlı Gayrimenkuller (Net)	0	0	0	0,0
Cari Vergi Varlığı	0	0	0	0,0
Ertelenmiş Vergi Varlığı	79	0	79	0,4
Diğer Aktifler	206	18	224	1,1
Toplam Varlıklar	13.039	7.579	20.618	100,0

Yükümlülükler

(Milyon TL)

	Aralık 2018			%
	TP	YP	Toplam	Dağ.
Mevduat	6.315	4.999	11.313	54,9
Alınan Krediler	10	1.329	1.339	6,5
Para Piyasalarına Borçlar	0	496	496	2,4
İhraç Edilen Menkul Kıymetler (Net)	504	1.339	1.843	8,9
Bonolar	480	0	480	2,3
Varlığa Dayalı Menkul Kıymetler	23	0	23	0,1
Tahviller	0	1.339	1.339	6,5
Fonlar	0	0	0	0,0
Müstakriz Fonları	0	0	0	0,0
Diğer	0	0	0	0,0
Gerçeğe Uygun Değer Farkı K/Z Yansıtılan Finansal Yükümlülükler	0	0	0	0,0
Türev Finansal Yükümlülükler	1.490	26	1.516	7,4
Türev FY Gerçeğe Uygun Değer Farkı K/Z Yansıtılan Kısmı	1.490	26	1.516	7,4
Türev FY Ger.Uyg.Değ.Farkı Diğ.Kaps.Gelire Yansıtılan Kısmı	0	0	0	0,0
Faktoring Yükümlülükleri	0	0	0	0,0
Kiralama İşlemlerinden Yükümlülükler	0	0	0	0,0
Finansal Kiralama	0	1	1	0,0
Faaliyet Kiralaması	0	0	0	0,0
Diğer	0	0	0	0,0
Ertelenmiş Finansal Kiralama Giderleri (-)	0	0	0	0,0
Karşılıklar	110	0	110	0,5
Genel Karşılıklar (TFRS 9 uygulamayan b.)	0	0	0	0,0
Yeniden Yapılanma Karşılığı	0	0	0	0,0
Çalışan Hakları Karşılığı	23	0	23	0,1
Sigorta Teknik Karşılıkları (Net)	0	0	0	0,0
Diğer Karşılıklar	86	0	86	0,4
Cari Vergi Borcu	39	0	39	0,2
Ertelenmiş Vergi Borcu	0	0	0	0,0
Satış Amaç.Elde Tut.ve Durdu.Faal.İliş. Duran Varlık Borçları (Net) □	0	0	0	0,0
Satış Amaçlı	0	0	0	0,0
Durdurulan Faaliyetlere İlişkin	0	0	0	0,0
Sermaye Benzeri Borçlanma Araçları	0	1.596	1.596	7,7
Krediler	0	0	0	0,0
Diğer Borçlanma Araçları	0	1.596	1.596	7,7
Diğer Yükümlülükler	691	353	1.044	5,1
Özkaynaklar	1.348	-26	1.322	6,4
Ödenmiş Sermaye	941	0	941	4,6
Sermaye Yedekleri	129	0	129	0,6
Hisse Senedi İhraç Primleri	129	0	129	0,6
Hisse Senedi İptal Kârları	0	0	0	0,0
Diğer Sermaye Yedekleri	0	0	0	0,0
K/Z'da Yen.Sınıflandırılmayacak Birikmiş Diğ.Kaps.Gel./Gid.	-6	-26	-32	-0,2
K/Z'da Yen.Sınıflandırılacak Birikmiş Diğ.Kaps.Gel./Gid.	0	0	0	0,0
Kâr Yedekleri	410	0	410	2,0
Yasal Yedekler	22	0	22	0,1
Statü Yedekleri	0	0	0	0,0
Olağanüstü Yedekler	388	0	388	1,9
Diğer Kâr Yedekleri	0	0	0	0,0
Kâr veya Zarar	-126	0	-126	-0,6
Geçmiş Yıllar Kâr veya Zararları	-323	0	-323	-1,6
Dönem Net Kâr veya Zararı	197	0	197	1,0
Toplam Yükümlülükler	10.507	10.111	20.618	100,0

Fibabanka A.Ş.

Bilanço Dışı Yükümlülükler

(Milyon TL)

	Aralık 2018		
	TP	YP	Toplam
Garanti ve Kefaletler	420	452	872
Teminat Mektupları	419	267	686
Banka Kredileri	0	129	129
Akreditifler	0	56	56
Garanti Verilen Prefinansmanlar	0	0	0
Cirolar	0	0	0
Diğer Garanti ve Kefaletler	0	0	0
Taahhütler	2.090	1.909	3.999
Cayılamaz Taahhütler	2.090	1.909	3.999
Cayılabilir Taahhütler	0	0	0
Türev Finansal Araçlar	11.682	26.391	38.074
Riskten Korunma Amaçlı Türev Finansal Araçlar	503	427	931
Alım Satım Amaçlı İşlemler	11.179	25.964	37.143
Emanet ve Rehinli Kıymetler	119.228	57.298	176.526
Emanet Kıymetler	1.499	299	1.799
Rehinli Kıymetler	117.729	56.998	174.727
Kabul Edilen Avaller ve Kefaletler	0	0	0
Toplam Bilanço Dışı Hesaplar	133.420	86.050	219.470

Gelir ve Gider Kalemleri

(Milyon TL)

	Aralık 2018
Faiz Gelirleri	2.621
Kredilerden Alınan Faizler	2.379
Zorunlu Karşılıklardan Alınan Faizler	32
Bankalardan Alınan Faizler	145
Para Piyasası İşlemlerinden Alınan Faizler	5
Menkul Değerlerden Alınan Faizler	59
Diğer Faiz Gelirleri	1
Faiz Giderleri	1.748
Mevduata Verilen Faizler	1.244
Kullanılan Kredilere Verilen Faizler	218
Para Piyasası İşlemlerine Verilen Faizler	0
İhraç Edilen Menkul Kıymetlere Verilen Faizler	270
Diğer Faiz Giderleri	16
Net Faiz Geliri/Gideri	872
Net Ücret ve Komisyon Gelirleri/Giderleri	79
Alınan Ücret ve Komisyonlar	120
Verilen Ücret ve Komisyonlar (-)	42
Personel Giderleri (-)	231
Temettü Gelirleri	0
Ticari Kar/Zarar (Net)	7
Sermaye Piyasası İşlemleri Kâr/Zararı	65
Türev Finansal İşlemlerden Kar/Zarar	-130
Kambiyo İşlemleri Kâr/Zararı	73
Diğer Faaliyet Gelirleri	218
Faaliyet Brüt Karı	945
Beklenen Zarar Karşılıkları (-) (TFRS 9 uygulayan b.)	487
Kredi Karşılıkları (-) (TFRS 9 uygulamayan b.)	0
Diğer Faaliyet Giderleri (-)	221
Net Faaliyet Karı/Zararı	238
Birleşme İşlemi Sonrası Gelir Olarak Kaydedilen Fazlalık Tutarı	0
Özkaynak Yöntemi Uygulanan Ortaklıklardan Kar/Zarar	0
Net Parasal Pozisyon Kar/Zararı	0
Sürdürülen Faaliyetler Vergi Öncesi Kar/Zarar	238
Sürdürülen Faaliyetler Vergi Karşılığı (±)	-41
Sürdürülen Faaliyetler Dönem Net Kar/Zararı	197
Durdurulan Faaliyetlerden Gelirler	0
Durdurulan Faaliyetlerden Giderler (-)	0
Durdurulan Faaliyetler Vergi Öncesi Kar/Zarar	0
Durdurulan Faaliyetler Vergi Karşılığı (±)	0
Durdurulan Faaliyetler Dönem Net Kar/Zararı	0
Net Dönem Karı / Zararı	197

Rasyolar

(%)

	Aralık 2018
Sermaye Yeterliliği	
Sermaye Yeterliliği Oranı	19,5
Özkaynaklar / Toplam Varlıklar	6,4
(Özkaynaklar - Duran Varlıklar) / Toplam Varlıklar	3,8
Net Bilanço Pozisyonu / Özkaynaklar	-176,1
(Net Bilanço Pozisyonu + Net Nazım Hesap Pozisyonu) / Özkaynaklar	14,6
Bilanço Yapısı	
TP Varlıklar / Toplam Varlıklar	63,2
TP Yükümlülükler / Toplam Yükümlülükler	51,0
YP Varlıklar / YP Yükümlülükler	75,0
TP Mevduat / Toplam Mevduat	55,8
TP Krediler / Toplam Krediler	64,1
Toplam Mevduat / Toplam Varlıklar	54,9
Alınan Krediler / Toplam Varlıklar	6,5
Aktif Kalitesi	
Finansal Varlıklar (net) / Toplam Varlıklar	27,4
Toplam Krediler / Toplam Varlıklar	68,5
Toplam Krediler / Toplam Mevduat	124,8
Donuk Alacaklar / Toplam Krediler	4,4
Duran Varlıklar / Toplam Varlıklar	2,6
Tüketici Kredileri / Toplam Krediler	7,8
Likidite	
Likit Varlıklar / Toplam Varlıklar	14,7
Likit Varlıklar / Kısa Vadeli Yükümlülükler	35,6
TP Likit Varlıklar / Toplam Varlıklar	7,0
Karlılık	
Ortalama Aktif Karlılığı	0,9
Ortalama Özkaynak Karlılığı	15,7
Sürdürülen Faaliyeler Dönem Net Kar (Zarar) / Toplam Varlıklar	1,0
Gelir-Gider Yapısı	
Karşılık Sonrası Net Faiz Geliri / Toplam Varlıklar	1,9
Karşılık Sonrası Net Faiz Geliri / Faaliyet Brüt Karı	40,8
Faiz Dışı Gelirler (net) / Toplam Varlıklar	1,5
Diğer Faaliyet Giderleri / Toplam Varlıklar	1,1
Personel Giderleri / Diğer Faaliyet Giderleri	104,6
Faiz Dışı Gelirler (net) / Diğer Faaliyet Giderleri	137,6

Şekerbank T.A.Ş.

Varlıklar

(Milyon TL)

	Aralık 2018			%
	TP	YP	Toplam	Dağ.
Finansal Varlıklar (Net)	4.121	3.979	8.099	25,9
Nakit ve Nakit Benzerleri	964	2.757	3.721	11,9
Nakit Değerler ve Merkez Bankası	918	2.640	3.559	11,4
Bankalar	0	116	117	0,4
Para Piyasalarından Alacaklar	45	0	45	0,1
Gerçeğe Uygun Değer Farkı K/Z Yansıtılan Finansal Varlıklar	2	10	11	0,0
Devlet Borçlanma Senetleri	2	10	11	0,0
Sermayede Payı Temsil Eden Menkul Değerler	0	0	0	0,0
Diğer Finansal Varlıklar	0	0	0	0,0
Gerçeğe Uyg.D.Farkı Diğer Kaps. Gelire Yansıtılan Finansal Varlıklar	555	15	570	1,8
Devlet Borçlanma Senetleri	548	0	548	1,7
Sermayede Payı Temsil Eden Menkul Değerler	7	15	23	0,1
Diğer Finansal Varlıklar	0	0	0	0,0
İtfa Edilmiş Maliyeti ile Ölçülen Finansal Varlıklar	2.448	976	3.424	10,9
Devlet Borçlanma Senetleri	2.448	293	2.741	8,8
Diğer Finansal Varlıklar	0	683	683	2,2
Türev Finansal Varlıklar	168	221	389	1,2
Türev FV Gerçeğe Uygun Değer Farkı K/Z Yan.Kısmı	168	221	389	1,2
Türev FV Ger.Uyg.D.Farkı Diğ.Kaps.Gel.Yans.Kısmı	0	0	0	0,0
Donuk Finansal Varlıklar (TFRS 9 uygulayan b.)	0	0	0	0,0
Beklenen Zarar Karşılıkları (-)(TFRS 9 uygulayan b.)	-16	0	-16	-0,1
Krediler (Net)	13.908	6.656	20.564	65,7
Krediler	14.220	6.656	20.876	66,7
İtfa Edilmiş Maliyetiyle Ölçülenler	14.220	6.656	20.876	66,7
Gerçeğe Uygun Değer Farkı K/Z Yansıtılanlar	0	0	0	0,0
Gerçeğe Uyg.Değ.Farkı Diğer Kaps.Gelire Yansıtılan	0	0	0	0,0
Kiralama İşlemlerinden Alacaklar	0	0	0	0,0
Finansal Kiralama Alacakları	0	0	0	0,0
Faaliyet Kiralaması Alacakları	0	0	0	0,0
Kazanılmamış Gelirler (-)	0	0	0	0,0
Factoring Alacakları	0	0	0	0,0
İtfa Edilmiş Maliyetiyle Ölçülenler	0	0	0	0,0
Gerçeğe Uygun Değer Farkı K/Z Yansıtılanlar	0	0	0	0,0
Gerçeğe Uyg.Değ.Farkı Diğer Kaps.Gelire Yansıtılan	0	0	0	0,0
Donuk Alacaklar	1.180	0	1.180	3,8
Beklenen Zarar Karşılık (-) (TFRS 9 uygulayan b.)	1.492	0	1.492	4,8
12 Aylık Beklenen Zarar Karşılığı (Birinci Aşama)	107	0	107	0,3
Kredi Riskinde Önemli Artış (İkinci Aşama)	517	0	517	1,6
Temerrüt (Üçüncü Aşama/Özel Karşılık)	869	0	869	2,8
Özel Karşılıklar (-) (TFRS 9 uygulamayan b.)	0	0	0	0,0
Satış Amaç. Elde Tut. ve Durdurulan Faal. İliş.Duran Varlıklar (Net)	318	0	318	1,0
Satış Amaçlı	318	0	318	1,0
Durdurulan Faaliyetlere İlişkin	0	0	0	0,0
Ortaklık Yatırımları	780	8	787	2,5
İştirakler (Net)	4	0	4	0,0
Özkaynak Yöntemine Göre Değerlenenler	0	0	0	0,0
Konsolide Edilmeyenler	4	0	4	0,0
Bağlı Ortaklıklar (Net)	776	8	783	2,5
Konsolide Edilmeyen Mali Ortaklıklar	172	8	180	0,6
Konsolide Edilmeyen Mali Olmayan Ortaklıklar	603	0	603	1,9
Birlikte Kontrol Edilen Ortaklıklar (iş ortak.)(Net)	0	0	0	0,0
Özkaynak Yöntemine Göre Değerlenenler	0	0	0	0,0
Konsolide Edilmeyenler	0	0	0	0,0
Maddi Duran Varlıklar (Net)	628	0	628	2,0
Maddi Olmayan Duran Varlıklar (Net)	92	0	92	0,3
Şerefiye	0	0	0	0,0
Diğer	92	0	92	0,3
Yatırım Amaçlı Gayrimenkuller (Net)	0	0	0	0,0
Cari Vergi Varlığı	1	0	1	0,0
Ertelenmiş Vergi Varlığı	142	0	142	0,5
Diğer Aktifler	365	323	688	2,2
Toplam Varlıklar	20.356	10.965	31.321	100,0

Yükümlülükler

(Milyon TL)

	Aralık 2018			% Dağ.
	TP	YP	Toplam	
Mevduat	12.744	10.345	23.089	73,7
Alınan Krediler	98	2.230	2.327	7,4
Para Piyasalarına Borçlar	125	0	125	0,4
İhraç Edilen Menkul Kıymetler (Net)	866	0	866	2,8
Bonolar	164	0	164	0,5
Varlığa Dayalı Menkul Kıymetler	702	0	702	2,2
Tahviller	0	0	0	0,0
Fonlar	0	0	0	0,0
Müstakriz Fonları	0	0	0	0,0
Diğer	0	0	0	0,0
Gerçeğe Uygun Değer Farkı K/Z Yansıtılan Finansal Yükümlülükler	0	0	0	0,0
Türev Finansal Yükümlülükler	167	90	257	0,8
Türev FY Gerçeğe Uygun Değer Farkı K/Z Yansıtılan Kısmı	167	90	257	0,8
Türev FY Ger.Uyg.Değ.Farkı Diğ.Kaps.Gelire Yansıtılan Kısmı	0	0	0	0,0
Faktoring Yükümlülükleri	0	0	0	0,0
Kiralama İşlemlerinden Yükümlülükler	0	0	0	0,0
Finansal Kiralama	0	0	0	0,0
Faaliyet Kiralaması	0	0	0	0,0
Diğer	0	0	0	0,0
Ertelenmiş Finansal Kiralama Giderleri (-)	0	0	0	0,0
Karşılıklar	479	4	483	1,5
Genel Karşılıklar (TFRS 9 uygulamayan b.)	0	0	0	0,0
Yeniden Yapılanma Karşılığı	0	0	0	0,0
Çalışan Hakları Karşılığı	82	0	82	0,3
Sigorta Teknik Karşılıkları (Net)	0	0	0	0,0
Diğer Karşılıklar	397	4	400	1,3
Cari Vergi Borcu	57	0	57	0,2
Ertelenmiş Vergi Borcu	0	0	0	0,0
Satış Amaç.Elde Tut.ve Durdu.Faal.İliş. Duran Varlık Borçları (Net) □	0	0	0	0,0
Satış Amaçlı	0	0	0	0,0
Durdurulan Faaliyetlere İlişkin	0	0	0	0,0
Sermaye Benzeri Borçlanma Araçları	453	451	904	2,9
Krediler	0	0	0	0,0
Diğer Borçlanma Araçları	453	451	904	2,9
Diğer Yükümlülükler	439	398	837	2,7
Özkaynaklar	2.373	4	2.377	7,6
Ödenmiş Sermaye	1.158	0	1.158	3,7
Sermaye Yedekleri	-175	0	-175	-0,6
Hisse Senedi İhraç Primleri	1	0	1	0,0
Hisse Senedi İptal Kârları	0	0	0	0,0
Diğer Sermaye Yedekleri	-176	0	-176	-0,6
K/Z'da Yen.Sınıflandırılmayacak Birikmiş Diğ.Kaps.Gel./Gid.	53	0	53	0,2
K/Z'da Yen.Sınıflandırılacak Birikmiş Diğ.Kaps.Gel./Gid.	-9	4	-5	0,0
Kâr Yedekleri	1.737	0	1.737	5,5
Yasal Yedekler	286	0	286	0,9
Statü Yedekleri	0	0	0	0,0
Olağanüstü Yedekler	1.364	0	1.364	4,4
Diğer Kâr Yedekleri	86	0	86	0,3
Kâr veya Zarar	-391	0	-391	-1,2
Geçmiş Yıllar Kâr veya Zararları	-477	0	-477	-1,5
Dönem Net Kâr veya Zararı	86	0	86	0,3
Toplam Yükümlülükler	17.800	13.521	31.321	100,0

Şekerbank T.A.Ş.

Bilanço Dışı Yükümlülükler

(Milyon TL)

	Aralık 2018		
	TP	YP	Toplam
Garanti ve Kefaletler	3.396	2.518	5.914
Teminat Mektupları	3.389	992	4.380
Banka Kredileri	0	133	133
Akreditifler	2	261	263
Garanti Verilen Prefinansmanlar	0	0	0
Cirolar	0	175	175
Diğer Garanti ve Kefaletler	5	958	963
Taahhütler	2.322	85	2.407
Cayılamaz Taahhütler	1.823	85	1.907
Cayılabilir Taahhütler	499	0	499
Türev Finansal Araçlar	5.527	8.674	14.201
Riskten Korunma Amaçlı Türev Finansal Araçlar	936	0	936
Alım Satım Amaçlı İşlemler	4.591	8.674	13.265
Emanet ve Rehinli Kıymetler	429.100	223.215	652.314
Emanet Kıymetler	1.617	1.231	2.848
Rehinli Kıymetler	423.430	220.986	644.416
Kabul Edilen Avaller ve Kefaletler	4.053	997	5.050
Toplam Bilanço Dışı Hesaplar	440.345	234.491	674.836

Gelir ve Gider Kalemleri

(Milyon TL)

	Aralık 2018
Faiz Gelirleri	4.192
Kredilerden Alınan Faizler	3.479
Zorunlu Karşılıklardan Alınan Faizler	59
Bankalardan Alınan Faizler	23
Para Piyasası İşlemlerinden Alınan Faizler	66
Menkul Değerlerden Alınan Faizler	562
Diğer Faiz Gelirleri	2
Faiz Giderleri	2.729
Mevduata Verilen Faizler	2.168
Kullanılan Kredilere Verilen Faizler	109
Para Piyasası İşlemlerine Verilen Faizler	155
İhraç Edilen Menkul Kıymetlere Verilen Faizler	258
Diğer Faiz Giderleri	38
Net Faiz Geliri/Gideri	1.464
Net Ücret ve Komisyon Gelirleri/Giderleri	351
Alınan Ücret ve Komisyonlar	445
Verilen Ücret ve Komisyonlar (-)	94
Personel Giderleri (-)	424
Temettü Gelirleri	3
Ticari Kar/Zarar (Net)	-144
Sermaye Piyasası İşlemleri Kâr/Zararı	17
Türev Finansal İşlemlerden Kar/Zarar	1.004
Kambiyo İşlemleri Kâr/Zararı	-1.165
Diğer Faaliyet Gelirleri	60
Faaliyet Brüt Karı	1.310
Beklenen Zarar Karşılıkları (-) (TFRS 9 uygulayan b.)	517
Kredi Karşılıkları (-) (TFRS 9 uygulamayan b.)	0
Diğer Faaliyet Giderleri (-)	688
Net Faaliyet Karı/Zararı	105
Birleşme İşlemi Sonrası Gelir Olarak Kaydedilen Fazlalık Tutarı	0
Özkaynak Yöntemi Uygulanan Ortaklıklardan Kar/Zarar	0
Net Parasal Pozisyon Kar/Zararı	0
Sürdürülen Faaliyetler Vergi Öncesi Kar/Zarar	105
Sürdürülen Faaliyetler Vergi Karşılığı (±)	-18
Sürdürülen Faaliyetler Dönem Net Kar/Zararı	86
Durdurulan Faaliyetlerden Gelirler	0
Durdurulan Faaliyetlerden Giderler (-)	0
Durdurulan Faaliyetler Vergi Öncesi Kar/Zarar	0
Durdurulan Faaliyetler Vergi Karşılığı (±)	0
Durdurulan Faaliyetler Dönem Net Kar/Zararı	0
Net Dönem Karı / Zararı	86

Rasyolar

(%)

	Aralık 2018
Sermaye Yeterliliği	
Sermaye Yeterliliği Oranı	15,1
Özkaynaklar / Toplam Varlıklar	7,6
(Özkaynaklar - Duran Varlıklar) / Toplam Varlıklar	1,8
Net Bilanço Pozisyonu / Özkaynaklar	-61,0
(Net Bilanço Pozisyonu + Net Nazım Hesap Pozisyonu) / Özkaynaklar	0,7
Bilanço Yapısı	
TP Varlıklar / Toplam Varlıklar	65,0
TP Yükümlülükler / Toplam Yükümlülükler	56,8
YP Varlıklar / YP Yükümlülükler	81,1
TP Mevduat / Toplam Mevduat	55,2
TP Krediler / Toplam Krediler	67,6
Toplam Mevduat / Toplam Varlıklar	73,7
Alınan Krediler / Toplam Varlıklar	7,4
Aktif Kalitesi	
Finansal Varlıklar (net) / Toplam Varlıklar	25,9
Toplam Krediler / Toplam Varlıklar	65,7
Toplam Krediler / Toplam Mevduat	89,1
Donuk Alacaklar / Toplam Krediler	5,7
Duran Varlıklar / Toplam Varlıklar	5,8
Tüketici Kredileri / Toplam Krediler	4,8
Likidite	
Likit Varlıklar / Toplam Varlıklar	11,9
Likit Varlıklar / Kısa Vadeli Yükümlülükler	21,7
TP Likit Varlıklar / Toplam Varlıklar	3,1
Karlılık	
Ortalama Aktif Karlılığı	0,3
Ortalama Özkaynak Karlılığı	3,7
Sürdürülen Faaliyeler Dönem Net Kar (Zarar) / Toplam Varlıklar	0,3
Gelir-Gider Yapısı	
Karşılık Sonrası Net Faiz Geliri / Toplam Varlıklar	3,0
Karşılık Sonrası Net Faiz Geliri / Faaliyet Brüt Karı	72,3
Faiz Dışı Gelirler (net) / Toplam Varlıklar	0,9
Diğer Faaliyet Giderleri / Toplam Varlıklar	2,2
Personel Giderleri / Diğer Faaliyet Giderleri	61,6
Faiz Dışı Gelirler (net) / Diğer Faaliyet Giderleri	39,3

Turkish Bank A.Ş.

Varlıklar

(Milyon TL)

	Aralık 2018			% Dağ.
	TP	YP	Toplam	
Finansal Varlıklar (Net)	65	414	479	31,0
Nakit ve Nakit Benzerleri	53	412	465	30,1
Nakit Değerler ve Merkez Bankası	10	281	291	18,9
Bankalar	1	131	132	8,5
Para Piyasalarından Alacaklar	42	0	42	2,7
Gerçeğe Uygun Değer Farkı K/Z Yansıtılan Finansal Varlıklar	0	0	0	0,0
Devlet Borçlanma Senetleri	0	0	0	0,0
Sermayede Payı Temsil Eden Menkul Değerler	0	0	0	0,0
Diğer Finansal Varlıklar	0	0	0	0,0
Gerçeğe Uyg.D.Farkı Diğer Kaps. Gelire Yansıtılan Finansal Varlıklar	12	2	14	0,9
Devlet Borçlanma Senetleri	12	0	12	0,8
Sermayede Payı Temsil Eden Menkul Değerler	0	0	0	0,0
Diğer Finansal Varlıklar	0	2	2	0,1
İtfa Edilmiş Maliyeti ile Ölçülen Finansal Varlıklar	0	0	0	0,0
Devlet Borçlanma Senetleri	0	0	0	0,0
Diğer Finansal Varlıklar	0	0	0	0,0
Türev Finansal Varlıklar	0	0	0	0,0
Türev FV Gerçeğe Uygun Değer Farkı K/Z Yan.Kısmı	0	0	0	0,0
Türev FV Ger.Uyg.D.Farkı Diğ.Kaps.Gel.Yans.Kısmı	0	0	0	0,0
Donuk Finansal Varlıklar (TFRS 9 uygulayan b.)	0	0	0	0,0
Beklenen Zarar Karşılıkları (-)(TFRS 9 uygulayan b.)	0	0	0	0,0
Krediler (Net)	567	410	978	63,4
Krediler	531	410	941	61,0
İtfa Edilmiş Maliyetiyle Ölçülenler	531	410	941	61,0
Gerçeğe Uygun Değer Farkı K/Z Yansıtılanlar	0	0	0	0,0
Gerçeğe Uyg.Değ.Farkı Diğer Kaps.Gelire Yansıtılan	0	0	0	0,0
Kiralama İşlemlerinden Alacaklar	0	0	0	0,0
Finansal Kiralama Alacakları	0	0	0	0,0
Faaliyet Kiralaması Alacakları	0	0	0	0,0
Kazanılmamış Gelirler (-)	0	0	0	0,0
Factoring Alacakları	0	0	0	0,0
İtfa Edilmiş Maliyetiyle Ölçülenler	0	0	0	0,0
Gerçeğe Uygun Değer Farkı K/Z Yansıtılanlar	0	0	0	0,0
Gerçeğe Uyg.Değ.Farkı Diğer Kaps.Gelire Yansıtılan	0	0	0	0,0
Donuk Alacaklar	72	0	72	4,7
Beklenen Zarar Karşılık (-) (TFRS 9 uygulayan b.)	36	0	36	2,3
12 Aylık Beklenen Zarar Karşılığı (Birinci Aşama)	1	0	1	0,1
Kredi Riskinde Önemli Artış (İkinci Aşama)	1	0	1	0,1
Temerrüt (Üçüncü Aşama/Özel Karşılık)	33	0	33	2,2
Özel Karşılıklar (-) (TFRS 9 uygulamayan b.)	0	0	0	0,0
Satış Amaç. Elde Tut. ve Durdurulan Faal. İliş.Duran Varlıklar (Net)	0	0	0	0,0
Satış Amaçlı	0	0	0	0,0
Durdurulan Faaliyetlere İlişkin	0	0	0	0,0
Ortaklık Yatırımları	33	0	33	2,1
İştirakler (Net)	0	0	0	0,0
Özkaynak Yöntemine Göre Değerlenenler	0	0	0	0,0
Konsolide Edilmeyenler	0	0	0	0,0
Bağlı Ortaklıklar (Net)	33	0	33	2,1
Konsolide Edilmeyen Mali Ortaklıklar	28	0	28	1,8
Konsolide Edilmeyen Mali Olmayan Ortaklıklar	5	0	5	0,3
Birlikte Kontrol Edilen Ortaklıklar (iş ortak.)(Net)	0	0	0	0,0
Özkaynak Yöntemine Göre Değerlenenler	0	0	0	0,0
Konsolide Edilmeyenler	0	0	0	0,0
Maddi Duran Varlıklar (Net)	18	0	18	1,1
Maddi Olmayan Duran Varlıklar (Net)	4	0	4	0,3
Şerefiye	0	0	0	0,0
Diğer	4	0	4	0,3
Yatırım Amaçlı Gayrimenkuller (Net)	0	0	0	0,0
Cari Vergi Varlığı	0	0	0	0,0
Ertelenmiş Vergi Varlığı	2	0	2	0,1
Diğer Aktifler	28	2	30	1,9
Toplam Varlıklar	716	826	1.542	100,0

Yükümlülükler

(Milyon TL)

	Aralık 2018			% Dağ.
	TP	YP	Toplam	
Mevduat	389	834	1.223	79,3
Alınan Krediler	12	14	26	1,7
Para Piyasalarına Borçlar	8	0	8	0,5
İhraç Edilen Menkul Kıymetler (Net)	30	0	30	1,9
Bonolar	30	0	30	1,9
Varlığa Dayalı Menkul Kıymetler	0	0	0	0,0
Tahviller	0	0	0	0,0
Fonlar	0	0	0	0,0
Müstakriz Fonları	0	0	0	0,0
Diğer	0	0	0	0,0
Gerçeğe Uygun Değer Farkı K/Z Yansıtılan Finansal Yükümlülükler	0	0	0	0,0
Türev Finansal Yükümlülükler	0	1	2	0,1
Türev FY Gerçeğe Uygun Değer Farkı K/Z Yansıtılan Kısmı	0	1	2	0,1
Türev FY Ger.Uyg.Değ.Farkı Diğ.Kaps.Gelire Yansıtılan Kısmı	0	0	0	0,0
Faktoring Yükümlülükleri	0	0	0	0,0
Kiralama İşlemlerinden Yükümlülükler	0	0	0	0,0
Finansal Kiralama	0	0	0	0,0
Faaliyet Kiralaması	0	0	0	0,0
Diğer	0	0	0	0,0
Ertelenmiş Finansal Kiralama Giderleri (-)	0	0	0	0,0
Karşılıklar	5	0	5	0,3
Genel Karşılıklar (TFRS 9 uygulamayan b.)	0	0	0	0,0
Yeniden Yapılanma Karşılığı	0	0	0	0,0
Çalışan Hakları Karşılığı	3	0	3	0,2
Sigorta Teknik Karşılıkları (Net)	0	0	0	0,0
Diğer Karşılıklar	3	0	3	0,2
Cari Vergi Borcu	7	0	7	0,4
Ertelenmiş Vergi Borcu	0	0	0	0,0
Satış Amaç.Elde Tut.ve Durdu.Faal.İliş. Duran Varlık Borçları (Net) □	0	0	0	0,0
Satış Amaçlı	0	0	0	0,0
Durdurulan Faaliyetlere İlişkin	0	0	0	0,0
Sermaye Benzeri Borçlanma Araçları	0	0	0	0,0
Krediler	0	0	0	0,0
Diğer Borçlanma Araçları	0	0	0	0,0
Diğer Yükümlülükler	28	5	33	2,1
Özkaynaklar	209	0	209	13,6
Ödenmiş Sermaye	175	0	175	11,3
Sermaye Yedekleri	0	0	0	0,0
Hisse Senedi İhraç Primleri	0	0	0	0,0
Hisse Senedi İptal Kârları	0	0	0	0,0
Diğer Sermaye Yedekleri	0	0	0	0,0
K/Z'da Yen.Sınıflandırılmayacak Birikmiş Diğ.Kaps.Gel./Gid.	-1	0	-1	-0,1
K/Z'da Yen.Sınıflandırılacak Birikmiş Diğ.Kaps.Gel./Gid.	0	0	0	0,0
Kâr Yedekleri	16	0	16	1,1
Yasal Yedekler	4	0	4	0,2
Statü Yedekleri	0	0	0	0,0
Olağanüstü Yedekler	13	0	13	0,8
Diğer Kâr Yedekleri	0	0	0	0,0
Kâr veya Zarar	19	0	19	1,2
Geçmiş Yıllar Kâr veya Zararları	13	0	13	0,9
Dönem Net Kâr veya Zararı	6	0	6	0,4
Toplam Yükümlülükler	689	854	1.542	100,0

Turkish Bank A.Ş.

Bilanço Dışı Yükümlülükler

(Milyon TL)

	Aralık 2018		
	TP	YP	Toplam
Garanti ve Kefaletler	408	107	516
Teminat Mektupları	408	105	513
Banka Kredileri	0	0	0
Akreditifler	0	2	2
Garanti Verilen Prefinansmanlar	0	0	0
Cirolar	0	0	0
Diğer Garanti ve Kefaletler	0	0	0
Taahhütler	45	39	84
Cayılamaz Taahhütler	45	39	84
Cayılabilir Taahhütler	0	0	0
Türev Finansal Araçlar	27	426	453
Riskten Korunma Amaçlı Türev Finansal Araçlar	0	0	0
Alım Satım Amaçlı İşlemler	27	426	453
Emanet ve Rehinli Kıymetler	11.446	1.312	12.758
Emanet Kıymetler	64	148	212
Rehinli Kıymetler	1.177	1.164	2.341
Kabul Edilen Avaller ve Kefaletler	10.206	0	10.206
Toplam Bilanço Dışı Hesaplar	11.926	1.884	13.811

Gelir ve Gider Kalemleri

(Milyon TL)

	Aralık 2018
Faiz Gelirleri	177
Kredilerden Alınan Faizler	157
Zorunlu Karşılıklardan Alınan Faizler	2
Bankalardan Alınan Faizler	2
Para Piyasası İşlemlerinden Alınan Faizler	14
Menkul Değerlerden Alınan Faizler	2
Diğer Faiz Gelirleri	0
Faiz Giderleri	100
Mevduata Verilen Faizler	88
Kullanılan Kredilere Verilen Faizler	4
Para Piyasası İşlemlerine Verilen Faizler	0
İhraç Edilen Menkul Kıymetlere Verilen Faizler	8
Diğer Faiz Giderleri	0
Net Faiz Geliri/Gideri	76
Net Ücret ve Komisyon Gelirleri/Giderleri	4
Alınan Ücret ve Komisyonlar	8
Verilen Ücret ve Komisyonlar (-)	4
Personel Giderleri (-)	28
Temettü Gelirleri	1
Ticari Kar/Zarar (Net)	-8
Sermaye Piyasası İşlemleri Kâr/Zararı	0
Türev Finansal İşlemlerden Kar/Zarar	26
Kambiyo İşlemleri Kâr/Zararı	-34
Diğer Faaliyet Gelirleri	10
Faaliyet Brüt Karı	56
Beklenen Zarar Karşılıkları (-) (TFRS 9 uygulayan b.)	15
Kredi Karşılıkları (-) (TFRS 9 uygulamayan b.)	0
Diğer Faaliyet Giderleri (-)	33
Net Faaliyet Karı/Zararı	7
Birleşme İşlemi Sonrası Gelir Olarak Kaydedilen Fazlalık Tutarı	0
Özkaynak Yöntemi Uygulanan Ortaklıklardan Kar/Zarar	0
Net Parasal Pozisyon Kar/Zararı	0
Sürdürülen Faaliyetler Vergi Öncesi Kar/Zarar	7
Sürdürülen Faaliyetler Vergi Karşılığı (±)	-2
Sürdürülen Faaliyetler Dönem Net Kar/Zararı	6
Durdurulan Faaliyetlerden Gelirler	0
Durdurulan Faaliyetlerden Giderler (-)	0
Durdurulan Faaliyetler Vergi Öncesi Kar/Zarar	0
Durdurulan Faaliyetler Vergi Karşılığı (±)	0
Durdurulan Faaliyetler Dönem Net Kar/Zararı	0
Net Dönem Karı / Zararı	6

Rasyolar

(%)

	Aralık 2018
Sermaye Yeterliliği	
Sermaye Yeterliliği Oranı	18,7
Özkaynaklar / Toplam Varlıklar	13,6
(Özkaynaklar - Duran Varlıklar) / Toplam Varlıklar	10,0
Net Bilanço Pozisyonu / Özkaynaklar	0,7
(Net Bilanço Pozisyonu + Net Nazım Hesap Pozisyonu) / Özkaynaklar	-2,0
Bilanço Yapısı	
TP Varlıklar / Toplam Varlıklar	46,5
TP Yükümlülükler / Toplam Yükümlülükler	44,6
YP Varlıklar / YP Yükümlülükler	96,7
TP Mevduat / Toplam Mevduat	31,8
TP Krediler / Toplam Krediler	58,0
Toplam Mevduat / Toplam Varlıklar	79,3
Alınan Krediler / Toplam Varlıklar	1,7
Aktif Kalitesi	
Finansal Varlıklar (net) / Toplam Varlıklar	31,0
Toplam Krediler / Toplam Varlıklar	63,4
Toplam Krediler / Toplam Mevduat	80,0
Donuk Alacaklar / Toplam Krediler	7,4
Duran Varlıklar / Toplam Varlıklar	3,5
Tüketici Kredileri / Toplam Krediler	0,8
Likidite	
Likit Varlıklar / Toplam Varlıklar	30,1
Likit Varlıklar / Kısa Vadeli Yükümlülükler	46,0
TP Likit Varlıklar / Toplam Varlıklar	3,4
Karlılık	
Ortalama Aktif Karlılığı	0,3
Ortalama Özkaynak Karlılığı	2,7
Sürdürülen Faaliyeler Dönem Net Kar (Zarar) / Toplam Varlıklar	0,4
Gelir-Gider Yapısı	
Karşılık Sonrası Net Faiz Geliri / Toplam Varlıklar	4,0
Karşılık Sonrası Net Faiz Geliri / Faaliyet Brüt Karı	109,1
Faiz Dışı Gelirler (net) / Toplam Varlıklar	0,5
Diğer Faaliyet Giderleri / Toplam Varlıklar	2,2
Personel Giderleri / Diğer Faaliyet Giderleri	83,4
Faiz Dışı Gelirler (net) / Diğer Faaliyet Giderleri	23,1

Türk Ekonomi Bankası A.Ş.

Varlıklar

(Milyon TL)

	Aralık 2018			%
	TP	YP	Toplam	Dağ.
Finansal Varlıklar (Net)	12.110	17.556	29.666	30,6
Nakit ve Nakit Benzerleri	3.123	16.738	19.861	20,5
Nakit Değerler ve Merkez Bankası	1.959	13.703	15.661	16,1
Bankalar	883	3.035	3.918	4,0
Para Piyasalarından Alacaklar	282	0	282	0,3
Gerçeğe Uygun Değer Farkı K/Z Yansıtılan Finansal Varlıklar	427	189	617	0,6
Devlet Borçlanma Senetleri	391	137	528	0,5
Sermayede Payı Temsil Eden Menkul Değerler	36	53	89	0,1
Diğer Finansal Varlıklar	0	0	0	0,0
Gerçeğe Uyg.D.Farkı Diğer Kaps. Gelire Yansıtılan Finansal Varlıklar	2.866	426	3.291	3,4
Devlet Borçlanma Senetleri	2.860	426	3.286	3,4
Sermayede Payı Temsil Eden Menkul Değerler	6	0	6	0,0
Diğer Finansal Varlıklar	0	0	0	0,0
İtfa Edilmiş Maliyeti ile Ölçülen Finansal Varlıklar	2.792	0	2.792	2,9
Devlet Borçlanma Senetleri	2.792	0	2.792	2,9
Diğer Finansal Varlıklar	0	0	0	0,0
Türev Finansal Varlıklar	2.903	210	3.113	3,2
Türev FV Gerçeğe Uygun Değer Farkı K/Z Yan.Kısmı	2.401	210	2.611	2,7
Türev FV Ger.Uyg.D.Farkı Diğ.Kaps.Gel.Yans.Kısmı	502	0	502	0,5
Donuk Finansal Varlıklar (TFRS 9 uygulayan b.)	0	0	0	0,0
Beklenen Zarar Karşılıkları (-)(TFRS 9 uygulayan b.)	-2	-7	-9	0,0
Krediler (Net)	50.344	13.655	63.999	66,0
Krediler	50.134	13.939	64.074	66,1
İtfa Edilmiş Maliyetiyle Ölçülenler	50.134	13.939	64.074	66,1
Gerçeğe Uygun Değer Farkı K/Z Yansıtılanlar	0	0	0	0,0
Gerçeğe Uyg.Değ.Farkı Diğer Kaps.Gelire Yansıtılan	0	0	0	0,0
Kiralama İşlemlerinden Alacaklar	0	0	0	0,0
Finansal Kiralama Alacakları	0	0	0	0,0
Faaliyet Kiralaması Alacakları	0	0	0	0,0
Kazanılmamış Gelirler (-)	0	0	0	0,0
Factoring Alacakları	0	0	0	0,0
İtfa Edilmiş Maliyetiyle Ölçülenler	0	0	0	0,0
Gerçeğe Uygun Değer Farkı K/Z Yansıtılanlar	0	0	0	0,0
Gerçeğe Uyg.Değ.Farkı Diğer Kaps.Gelire Yansıtılan	0	0	0	0,0
Donuk Alacaklar	2.756	18	2.775	2,9
Beklenen Zarar Karşılık. (-) (TFRS 9 uygulayan b.)	2.547	303	2.850	2,9
12 Aylık Beklenen Zarar Karşılığı (Birinci Aşama)	302	53	355	0,4
Kredi Riskinde Önemli Artış (İkinci Aşama)	601	236	836	0,9
Temerrüt (Üçüncü Aşama/Özel Karşılık)	1.644	14	1.658	1,7
Özel Karşılıklar (-) (TFRS 9 uygulamayan b.)	0	0	0	0,0
Satış Amaç. Elde Tut. ve Durdurulan Faal. İliş.Duran Varlıklar (Net)	109	0	109	0,1
Satış Amaçlı	109	0	109	0,1
Durdurulan Faaliyetlere İlişkin	0	0	0	0,0
Ortaklık Yatırımları	116	0	116	0,1
İştirakler (Net)	0	0	0	0,0
Özkaynak Yöntemine Göre Değerlenenler	0	0	0	0,0
Konsolide Edilmeyenler	0	0	0	0,0
Bağlı Ortaklıklar (Net)	116	0	116	0,1
Konsolide Edilmeyen Mali Ortaklıklar	116	0	116	0,1
Konsolide Edilmeyen Mali Olmayan Ortaklıklar	0	0	0	0,0
Birlikte Kontrol Edilen Ortaklıklar (iş ortak.)(Net)	0	0	0	0,0
Özkaynak Yöntemine Göre Değerlenenler	0	0	0	0,0
Konsolide Edilmeyenler	0	0	0	0,0
Maddi Duran Varlıklar (Net)	292	0	292	0,3
Maddi Olmayan Duran Varlıklar (Net)	528	0	528	0,5
Şerefiye	421	0	421	0,4
Diğer	107	0	107	0,1
Yatırım Amaçlı Gayrimenkuller (Net)	0	0	0	0,0
Cari Vergi Varlığı	1	0	1	0,0
Ertelenmiş Vergi Varlığı	187	0	187	0,2
Diğer Aktifler	1.771	327	2.098	2,2
Toplam Varlıklar	65.459	31.538	96.997	100,0

Yükümlülükler

(Milyon TL)

	Aralık 2018			% Dağ.
	TP	YP	Toplam	
Mevduat	37.110	27.107	64.217	66,2
Alınan Krediler	244	11.523	11.766	12,1
Para Piyasalarına Borçlar	63	0	63	0,1
İhraç Edilen Menkul Kıymetler (Net)	527	0	527	0,5
Bonolar	527	0	527	0,5
Varlığa Dayalı Menkul Kıymetler	0	0	0	0,0
Tahviller	0	0	0	0,0
Fonlar	0	0	0	0,0
Müstakriz Fonları	0	0	0	0,0
Diğer	0	0	0	0,0
Gerçeğe Uygun Değer Farkı K/Z Yansıtılan Finansal Yükümlülükler	0	0	0	0,0
Türev Finansal Yükümlülükler	2.683	82	2.765	2,9
Türev FY Gerçeğe Uygun Değer Farkı K/Z Yansıtılan Kısmı	2.299	77	2.376	2,4
Türev FY Ger.Uyg.Değ.Farkı Diğ.Kaps.Gelire Yansıtılan Kısmı	384	5	389	0,4
Faktoring Yükümlülükleri	0	0	0	0,0
Kiralama İşlemlerinden Yükümlülükler	0	0	0	0,0
Finansal Kiralama	0	0	0	0,0
Faaliyet Kiralaması	0	0	0	0,0
Diğer	0	0	0	0,0
Ertelenmiş Finansal Kiralama Giderleri (-)	0	0	0	0,0
Karşılıklar	558	102	660	0,7
Genel Karşılıklar (TFRS 9 uygulamayan b.)	0	0	0	0,0
Yeniden Yapılanma Karşılığı	0	0	0	0,0
Çalışan Hakları Karşılığı	312	17	329	0,3
Sigorta Teknik Karşılıkları (Net)	0	0	0	0,0
Diğer Karşılıklar	246	85	331	0,3
Cari Vergi Borcu	291	0	291	0,3
Ertelenmiş Vergi Borcu	0	0	0	0,0
Satış Amaç.Elde Tut.ve Durdu.Faal.İliş. Duran Varlık Borçları (Net) □	0	0	0	0,0
Satış Amaçlı	0	0	0	0,0
Durdurulan Faaliyetlere İlişkin	0	0	0	0,0
Sermaye Benzeri Borçlanma Araçları	0	2.843	2.843	2,9
Krediler	0	0	0	0,0
Diğer Borçlanma Araçları	0	2.843	2.843	2,9
Diğer Yükümlülükler	3.424	703	4.127	4,3
Özkaynaklar	9.752	-13	9.739	10,0
Ödenmiş Sermaye	2.204	0	2.204	2,3
Sermaye Yedekleri	487	0	487	0,5
Hisse Senedi İhraç Primleri	3	0	3	0,0
Hisse Senedi İptal Kârları	0	0	0	0,0
Diğer Sermaye Yedekleri	484	0	484	0,5
K/Z'da Yen.Sınıflandırılmayacak Birikmiş Diğ.Kaps.Gel./Gid.	301	0	301	0,3
K/Z'da Yen.Sınıflandırılacak Birikmiş Diğ.Kaps.Gel./Gid.	148	-13	134	0,1
Kâr Yedekleri	5.601	0	5.601	5,8
Yasal Yedekler	348	0	348	0,4
Statü Yedekleri	0	0	0	0,0
Olağanüstü Yedekler	5.144	0	5.144	5,3
Diğer Kâr Yedekleri	109	0	109	0,1
Kâr veya Zarar	1.011	0	1.011	1,0
Geçmiş Yıllar Kâr veya Zararları	9	0	9	0,0
Dönem Net Kâr veya Zararı	1.002	0	1.002	1,0
Toplam Yükümlülükler	54.651	42.346	96.997	100,0

Türk Ekonomi Bankası A.Ş.

Bilanço Dışı Yükümlülükler

(Milyon TL)

	Aralık 2018		
	TP	YP	Toplam
Garanti ve Kefaletler	9.302	13.368	22.671
Teminat Mektupları	6.884	7.188	14.072
Banka Kredileri	0	35	35
Akreditifler	3	2.689	2.692
Garanti Verilen Prefinansmanlar	0	0	0
Cirolar	0	0	0
Diğer Garanti ve Kefaletler	2.415	3.456	5.872
Taahhütler	13.163	2.913	16.076
Cayılamaz Taahhütler	13.163	2.913	16.076
Cayılabilir Taahhütler	0	0	0
Türev Finansal Araçlar	47.594	62.996	110.590
Riskten Korunma Amaçlı Türev Finansal Araçlar	17.041	7.618	24.659
Alım Satım Amaçlı İşlemler	30.553	55.378	85.931
Emanet ve Rehinli Kıymetler	159.485	37.356	196.841
Emanet Kıymetler	20.401	2.651	23.053
Rehinli Kıymetler	133.415	33.470	166.885
Kabul Edilen Avaller ve Kefaletler	5.669	1.234	6.903
Toplam Bilanço Dışı Hesaplar	229.545	116.633	346.178

Gelir ve Gider Kalemleri

(Milyon TL)

	Aralık 2018
Faiz Gelirleri	11.269
Kredilerden Alınan Faizler	9.694
Zorunlu Karşılıklardan Alınan Faizler	134
Bankalardan Alınan Faizler	225
Para Piyasası İşlemlerinden Alınan Faizler	98
Menkul Değerlerden Alınan Faizler	1.112
Diğer Faiz Gelirleri	5
Faiz Giderleri	7.062
Mevduata Verilen Faizler	6.275
Kullanılan Kredilere Verilen Faizler	470
Para Piyasası İşlemlerine Verilen Faizler	57
İhraç Edilen Menkul Kıymetlere Verilen Faizler	251
Diğer Faiz Giderleri	10
Net Faiz Geliri/Gideri	4.206
Net Ücret ve Komisyon Gelirleri/Giderleri	1.270
Alınan Ücret ve Komisyonlar	1.914
Verilen Ücret ve Komisyonlar (-)	644
Personel Giderleri (-)	1.248
Temettü Gelirleri	17
Ticari Kar/Zarar (Net)	-425
Sermaye Piyasası İşlemleri Kâr/Zararı	-179
Türev Finansal İşlemlerden Kar/Zarar	2.873
Kambiyo İşlemleri Kâr/Zararı	-3.120
Diğer Faaliyet Gelirleri	107
Faaliyet Brüt Karı	3.927
Beklenen Zarar Karşılıkları (-) (TFRS 9 uygulayan b.)	1.247
Kredi Karşılıkları (-) (TFRS 9 uygulamayan b.)	0
Diğer Faaliyet Giderleri (-)	1.399
Net Faaliyet Karı/Zararı	1.281
Birleşme İşlemi Sonrası Gelir Olarak Kaydedilen Fazlalık Tutarı	0
Özkaynak Yöntemi Uygulanan Ortaklıklardan Kar/Zarar	0
Net Parasal Pozisyon Kar/Zararı	0
Sürdürülen Faaliyetler Vergi Öncesi Kar/Zarar	1.281
Sürdürülen Faaliyetler Vergi Karşılığı (±)	-279
Sürdürülen Faaliyetler Dönem Net Kar/Zararı	1.002
Durdurulan Faaliyetlerden Gelirler	0
Durdurulan Faaliyetlerden Giderler (-)	0
Durdurulan Faaliyetler Vergi Öncesi Kar/Zarar	0
Durdurulan Faaliyetler Vergi Karşılığı (±)	0
Durdurulan Faaliyetler Dönem Net Kar/Zararı	0
Net Dönem Karı / Zararı	1.002

Rasyolar

(%)

	Aralık 2018
Sermaye Yeterliliği	
Sermaye Yeterliliği Oranı	16,9
Özkaynaklar / Toplam Varlıklar	10,0
(Özkaynaklar - Duran Varlıklar) / Toplam Varlıklar	9,0
Net Bilanço Pozisyonu / Özkaynaklar	-98,7
(Net Bilanço Pozisyonu + Net Nazım Hesap Pozisyonu) / Özkaynaklar	4,1
Bilanço Yapısı	
TP Varlıklar / Toplam Varlıklar	67,5
TP Yükümlülükler / Toplam Yükümlülükler	56,3
YP Varlıklar / YP Yükümlülükler	74,5
TP Mevduat / Toplam Mevduat	57,8
TP Krediler / Toplam Krediler	78,7
Toplam Mevduat / Toplam Varlıklar	66,2
Alınan Krediler / Toplam Varlıklar	12,1
Aktif Kalitesi	
Finansal Varlıklar (net) / Toplam Varlıklar	30,6
Toplam Krediler / Toplam Varlıklar	66,0
Toplam Krediler / Toplam Mevduat	99,7
Donuk Alacaklar / Toplam Krediler	4,3
Duran Varlıklar / Toplam Varlıklar	1,1
Tüketici Kredileri / Toplam Krediler	25,1
Likidite	
Likit Varlıklar / Toplam Varlıklar	20,5
Likit Varlıklar / Kısa Vadeli Yükümlülükler	33,1
TP Likit Varlıklar / Toplam Varlıklar	3,2
Karlılık	
Ortalama Aktif Karlılığı	1,0
Ortalama Özkaynak Karlılığı	10,4
Sürdürülen Faaliyeler Dönem Net Kar (Zarar) / Toplam Varlıklar	1,0
Gelir-Gider Yapısı	
Karşılık Sonrası Net Faiz Geliri / Toplam Varlıklar	3,1
Karşılık Sonrası Net Faiz Geliri / Faaliyet Brüt Karı	75,3
Faiz Dışı Gelirler (net) / Toplam Varlıklar	1,0
Diğer Faaliyet Giderleri / Toplam Varlıklar	1,4
Personel Giderleri / Diğer Faaliyet Giderleri	89,2
Faiz Dışı Gelirler (net) / Diğer Faaliyet Giderleri	69,3

Türkiye İş Bankası A.Ş.

Varlıklar

(Milyon TL)

	Aralık 2018			%
	TP	YP	Toplam	Dağ.
Finansal Varlıklar (Net)	61.022	60.700	121.722	29,2
Nakit ve Nakit Benzerleri	6.815	41.704	48.519	11,7
Nakit Değerler ve Merkez Bankası	6.421	33.715	40.136	9,6
Bankalar	394	7.989	8.383	2,0
Para Piyasalarından Alacaklar	0	0	0	0,0
Gerçeğe Uygun Değer Farkı K/Z Yansıtılan Finansal Varlıklar	574	17	592	0,1
Devlet Borçlanma Senetleri	429	15	444	0,1
Sermayede Payı Temsil Eden Menkul Değerler	144	0	144	0,0
Diğer Finansal Varlıklar	1	2	3	0,0
Gerçeğe Uyg.D.Farkı Diğer Kaps. Gelire Yansıtılan Finansal Varlıklar	28.444	12.370	40.814	9,8
Devlet Borçlanma Senetleri	28.289	12.060	40.350	9,7
Sermayede Payı Temsil Eden Menkul Değerler	53	229	283	0,1
Diğer Finansal Varlıklar	101	81	182	0,0
İtfa Edilmiş Maliyeti ile Ölçülen Finansal Varlıklar	24.754	1.974	26.728	6,4
Devlet Borçlanma Senetleri	24.433	1.606	26.039	6,3
Diğer Finansal Varlıklar	321	368	689	0,2
Türev Finansal Varlıklar	442	4.651	5.093	1,2
Türev FV Gerçeğe Uygun Değer Farkı K/Z Yan.Kısmı	442	4.651	5.093	1,2
Türev FV Ger.Uyg.D.Farkı Diğ.Kaps.Gel.Yans.Kısmı	0	0	0	0,0
Donuk Finansal Varlıklar (TFRS 9 uygulayan b.)	0	0	0	0,0
Beklenen Zarar Karşılıkları (-)(TFRS 9 uygulayan b.)	-7	-17	-24	0,0
Krediler (Net)	145.689	114.507	260.195	62,5
Krediler	143.909	116.407	260.316	62,5
İtfa Edilmiş Maliyetiyle Ölçülenler	143.909	114.281	258.189	62,0
Gerçeğe Uygun Değer Farkı K/Z Yansıtılanlar	0	2.127	2.127	0,5
Gerçeğe Uyg.Değ.Farkı Diğer Kaps.Gelire Yansıtılan	0	0	0	0,0
Kiralama İşlemlerinden Alacaklar	0	0	0	0,0
Finansal Kiralama Alacakları	0	0	0	0,0
Faaliyet Kiralaması Alacakları	0	0	0	0,0
Kazanılmamış Gelirler (-)	0	0	0	0,0
Factoring Alacakları	0	0	0	0,0
İtfa Edilmiş Maliyetiyle Ölçülenler	0	0	0	0,0
Gerçeğe Uygun Değer Farkı K/Z Yansıtılanlar	0	0	0	0,0
Gerçeğe Uyg.Değ.Farkı Diğer Kaps.Gelire Yansıtılan	0	0	0	0,0
Donuk Alacaklar	10.530	661	11.192	2,7
Beklenen Zarar Karşılık. (-) (TFRS 9 uygulayan b.)	8.751	2.562	11.313	2,7
12 Aylık Beklenen Zarar Karşılığı (Birinci Aşama)	1.089	774	1.863	0,4
Kredi Riskinde Önemli Artış (İkinci Aşama)	1.253	1.632	2.885	0,7
Temerrüt (Üçüncü Aşama/Özel Karşılık)	6.409	156	6.566	1,6
Özel Karşılıklar (-) (TFRS 9 uygulamayan b.)	0	0	0	0,0
Satış Amaç. Elde Tut. ve Durdurulan Faal. İliş.Duran Varlıklar (Net)	243	0	243	0,1
Satış Amaçlı	243	0	243	0,1
Durdurulan Faaliyetlere İlişkin	0	0	0	0,0
Ortaklık Yatırımları	16.019	1.620	17.639	4,2
İştirakler (Net)	207	0	207	0,0
Özkaynak Yöntemine Göre Değerlenenler	0	0	0	0,0
Konsolide Edilmeyenler	207	0	207	0,0
Bağlı Ortaklıklar (Net)	15.812	1.620	17.432	4,2
Konsolide Edilmeyen Mali Ortaklıklar	6.636	1.620	8.256	2,0
Konsolide Edilmeyen Mali Olmayan Ortaklıklar	9.176	0	9.176	2,2
Birlikte Kontrol Edilen Ortaklıklar (iş ortak.)(Net)	0	0	0	0,0
Özkaynak Yöntemine Göre Değerlenenler	0	0	0	0,0
Konsolide Edilmeyenler	0	0	0	0,0
Maddi Duran Varlıklar (Net)	5.122	9	5.130	1,2
Maddi Olmayan Duran Varlıklar (Net)	623	1	623	0,1
Şerefiye	0	0	0	0,0
Diğer	623	1	623	0,1
Yatırım Amaçlı Gayrimenkuller (Net)	0	0	0	0,0
Cari Vergi Varlığı	0	0	0	0,0
Ertelenmiş Vergi Varlığı	1.202	291	1.493	0,4
Diğer Aktifler	4.965	4.377	9.342	2,2
Toplam Varlıklar	234.883	181.504	416.388	100,0

Yükümlülükler

(Milyon TL)

	Aralık 2018			% Dağ.
	TP	YP	Toplam	
Mevduat	113.055	132.214	245.269	58,9
Alınan Krediler	2.199	42.594	44.793	10,8
Para Piyasalarına Borçlar	5.207	3.865	9.072	2,2
İhraç Edilen Menkul Kıymetler (Net)	5.088	24.357	29.445	7,1
Bonolar	4.386	0	4.386	1,1
Varlığa Dayalı Menkul Kıymetler	0	0	0	0,0
Tahviller	702	24.357	25.059	6,0
Fonlar	0	0	0	0,0
Müstakriz Fonları	0	0	0	0,0
Diğer	0	0	0	0,0
Gerçeğe Uygun Değer Farkı K/Z Yansıtılan Finansal Yükümlülükler	0	0	0	0,0
Türev Finansal Yükümlülükler	1.248	2.457	3.705	0,9
Türev FY Gerçeğe Uygun Değer Farkı K/Z Yansıtılan Kısmı	1.248	2.457	3.705	0,9
Türev FY Ger.Uyg.Değ.Farkı Diğ.Kaps.Gelire Yansıtılan Kısmı	0	0	0	0,0
Faktoring Yükümlülükleri	0	0	0	0,0
Kiralama İşlemlerinden Yükümlülükler	0	0	0	0,0
Finansal Kiralama	0	0	0	0,0
Faaliyet Kiralaması	0	0	0	0,0
Diğer	0	0	0	0,0
Ertelenmiş Finansal Kiralama Giderleri (-)	0	0	0	0,0
Karşılıklar	6.130	127	6.256	1,5
Genel Karşılıklar (TFRS 9 uygulamayan b.)	0	0	0	0,0
Yeniden Yapılanma Karşılığı	0	0	0	0,0
Çalışan Hakları Karşılığı	1.003	0	1.003	0,2
Sigorta Teknik Karşılıkları (Net)	0	0	0	0,0
Diğer Karşılıklar	5.126	127	5.253	1,3
Cari Vergi Borcu	1.473	16	1.489	0,4
Ertelenmiş Vergi Borcu	0	0	0	0,0
Satış Amaç.Elde Tut.ve Durdu.Faal.İliş. Duran Varlık Borçları (Net) □	0	0	0	0,0
Satış Amaçlı	0	0	0	0,0
Durdurulan Faaliyetlere İlişkin	0	0	0	0,0
Sermaye Benzeri Borçlanma Araçları	1.136	10.023	11.159	2,7
Krediler	0	0	0	0,0
Diğer Borçlanma Araçları	1.136	10.023	11.159	2,7
Diğer Yükümlülükler	12.920	2.559	15.479	3,7
Özkaynaklar	50.920	-1.199	49.721	11,9
Ödenmiş Sermaye	4.500	0	4.500	1,1
Sermaye Yedekleri	1.047	0	1.047	0,3
Hisse Senedi İhraç Primleri	5	0	6	0,0
Hisse Senedi İptal Kârları	0	0	0	0,0
Diğer Sermaye Yedekleri	1.042	0	1.042	0,3
K/Z'da Yen.Sınıflandırılmayacak Birikmiş Diğ.Kaps.Gel./Gid.	4.291	-1	4.290	1,0
K/Z'da Yen.Sınıflandırılacak Birikmiş Diğ.Kaps.Gel./Gid.	1.081	-1.199	-118	0,0
Kâr Yedekleri	27.239	0	27.239	6,5
Yasal Yedekler	4.035	0	4.035	1,0
Statü Yedekleri	0	0	0	0,0
Olağanüstü Yedekler	23.204	0	23.204	5,6
Diğer Kâr Yedekleri	0	0	0	0,0
Kâr veya Zarar	12.762	0	12.762	3,1
Geçmiş Yıllar Kâr veya Zararları	5.993	0	5.993	1,4
Dönem Net Kâr veya Zararı	6.769	0	6.769	1,6
Toplam Yükümlülükler	199.375	217.012	416.388	100,0

Türkiye İş Bankası A.Ş.

Bilanço Dışı Yükümlülükler

(Milyon TL)

	Aralık 2018		
	TP	YP	Toplam
Garanti ve Kefaletler	32.416	58.907	91.323
Teminat Mektupları	32.331	37.824	70.155
Banka Kredileri	0	4.380	4.380
Akreditifler	84	14.408	14.493
Garanti Verilen Prefinansmanlar	0	0	0
Cirolar	0	0	0
Diğer Garanti ve Kefaletler	0	2.296	2.296
Taahhütler	51.793	15.296	67.090
Cayılamaz Taahhütler	51.091	9.035	60.126
Cayılabilir Taahhütler	702	6.261	6.964
Türev Finansal Araçlar	58.132	185.061	243.193
Riskten Korunma Amaçlı Türev Finansal Araçlar	0	0	0
Alım Satım Amaçlı İşlemler	58.132	185.061	243.193
Emanet ve Rehinli Kıymetler	491.950	327.020	818.970
Emanet Kıymetler	43.264	28.856	72.120
Rehinli Kıymetler	448.686	298.164	746.850
Kabul Edilen Avaller ve Kefaletler	0	0	0
Toplam Bilanço Dışı Hesaplar	634.290	586.284	1.220.575

Gelir ve Gider Kalemleri

(Milyon TL)

	Aralık 2018
Faiz Gelirleri	38.840
Kredilerden Alınan Faizler	30.681
Zorunlu Karşılıklardan Alınan Faizler	507
Bankalardan Alınan Faizler	138
Para Piyasası İşlemlerinden Alınan Faizler	1
Menkul Değerlerden Alınan Faizler	7.489
Diğer Faiz Gelirleri	25
Faiz Giderleri	21.788
Mevduata Verilen Faizler	13.498
Kullanılan Kredilere Verilen Faizler	1.716
Para Piyasası İşlemlerine Verilen Faizler	3.581
İhraç Edilen Menkul Kıymetlere Verilen Faizler	2.955
Diğer Faiz Giderleri	38
Net Faiz Geliri/Gideri	17.052
Net Ücret ve Komisyon Gelirleri/Giderleri	4.405
Alınan Ücret ve Komisyonlar	5.385
Verilen Ücret ve Komisyonlar (-)	980
Personel Giderleri (-)	3.676
Temettü Gelirleri	6
Ticari Kar/Zarar (Net)	-4.072
Sermaye Piyasası İşlemleri Kâr/Zararı	94
Türev Finansal İşlemlerden Kar/Zarar	-3.269
Kambiyo İşlemleri Kâr/Zararı	-896
Diğer Faaliyet Gelirleri	1.912
Faaliyet Brüt Karı	15.629
Beklenen Zarar Karşılıkları (-) (TFRS 9 uygulayan b.)	6.344
Kredi Karşılıkları (-) (TFRS 9 uygulamayan b.)	0
Diğer Faaliyet Giderleri (-)	4.364
Net Faaliyet Karı/Zararı	4.921
Birleşme İşlemi Sonrası Gelir Olarak Kaydedilen Fazlalık Tutarı	0
Özkaynak Yöntemi Uygulanan Ortaklıklardan Kar/Zarar	2.809
Net Parasal Pozisyon Kar/Zararı	0
Sürdürülen Faaliyetler Vergi Öncesi Kar/Zarar	7.730
Sürdürülen Faaliyetler Vergi Karşılığı (±)	-961
Sürdürülen Faaliyetler Dönem Net Kar/Zararı	6.769
Durdurulan Faaliyetlerden Gelirler	0
Durdurulan Faaliyetlerden Giderler (-)	0
Durdurulan Faaliyetler Vergi Öncesi Kar/Zarar	0
Durdurulan Faaliyetler Vergi Karşılığı (±)	0
Durdurulan Faaliyetler Dönem Net Kar/Zararı	0
Net Dönem Karı / Zararı	6.769

Rasyolar

(%)

	Aralık 2018
Sermaye Yeterliliği	
Sermaye Yeterliliği Oranı	16,5
Özkaynaklar / Toplam Varlıklar	11,9
(Özkaynaklar - Duran Varlıklar) / Toplam Varlıklar	6,3
Net Bilanço Pozisyonu / Özkaynaklar	-59,7
(Net Bilanço Pozisyonu + Net Nazım Hesap Pozisyonu) / Özkaynaklar	1,1
Bilanço Yapısı	
TP Varlıklar / Toplam Varlıklar	56,4
TP Yükümlülükler / Toplam Yükümlülükler	47,9
YP Varlıklar / YP Yükümlülükler	83,6
TP Mevduat / Toplam Mevduat	46,1
TP Krediler / Toplam Krediler	56,0
Toplam Mevduat / Toplam Varlıklar	58,9
Alınan Krediler / Toplam Varlıklar	10,8
Aktif Kalitesi	
Finansal Varlıklar (net) / Toplam Varlıklar	29,2
Toplam Krediler / Toplam Varlıklar	62,5
Toplam Krediler / Toplam Mevduat	106,1
Donuk Alacaklar / Toplam Krediler	4,3
Duran Varlıklar / Toplam Varlıklar	5,7
Tüketici Kredileri / Toplam Krediler	22,2
Likidite	
Likit Varlıklar / Toplam Varlıklar	11,7
Likit Varlıklar / Kısa Vadeli Yükümlülükler	22,1
TP Likit Varlıklar / Toplam Varlıklar	1,6
Karlılık	
Ortalama Aktif Karlılığı	1,7
Ortalama Özkaynak Karlılığı	14,5
Sürdürülen Faaliyeler Dönem Net Kar (Zarar) / Toplam Varlıklar	1,6
Gelir-Gider Yapısı	
Karşılık Sonrası Net Faiz Geliri / Toplam Varlıklar	2,6
Karşılık Sonrası Net Faiz Geliri / Faaliyet Brüt Karı	68,5
Faiz Dışı Gelirler (net) / Toplam Varlıklar	0,5
Diğer Faaliyet Giderleri / Toplam Varlıklar	1,0
Personel Giderleri / Diğer Faaliyet Giderleri	84,2
Faiz Dışı Gelirler (net) / Diğer Faaliyet Giderleri	51,6

Yapı ve Kredi Bankası A.Ş.

Varlıklar

(Milyon TL)

	Aralık 2018			%
	TP	YP	Toplam	Dağ.
Finansal Varlıklar (Net)	60.565	54.177	114.742	33,0
Nakit ve Nakit Benzerleri	16.881	40.430	57.310	16,5
Nakit Değerler ve Merkez Bankası	16.756	38.759	55.515	16,0
Bankalar	19	1.659	1.678	0,5
Para Piyasalarından Alacaklar	105	12	117	0,0
Gerçeğe Uygun Değer Farkı K/Z Yansıtılan Finansal Varlıklar	20	221	241	0,1
Devlet Borçlanma Senetleri	18	51	68	0,0
Sermayede Payı Temsil Eden Menkul Değerler	0	171	171	0,0
Diğer Finansal Varlıklar	3	0	3	0,0
Gerçeğe Uyg.D.Farkı Diğer Kaps. Gelire Yansıtılan Finansal Varlıklar	22.823	3.892	26.716	7,7
Devlet Borçlanma Senetleri	22.815	2.033	24.848	7,1
Sermayede Payı Temsil Eden Menkul Değerler	8	2	11	0,0
Diğer Finansal Varlıklar	0	1.857	1.857	0,5
İtfa Edilmiş Maliyeti ile Ölçülen Finansal Varlıklar	12.934	8.741	21.675	6,2
Devlet Borçlanma Senetleri	12.934	8.741	21.675	6,2
Diğer Finansal Varlıklar	0	0	0	0,0
Türev Finansal Varlıklar	7.971	989	8.960	2,6
Türev FV Gerçeğe Uygun Değer Farkı K/Z Yan.Kısmı	5.102	689	5.791	1,7
Türev FV Ger.Uyg.D.Farkı Diğ.Kaps.Gel.Yans.Kısmı	2.869	300	3.169	0,9
Donuk Finansal Varlıklar (TFRS 9 uygulayan b.)	0	0	0	0,0
Beklenen Zarar Karşılıkları (-)(TFRS 9 uygulayan b.)	-64	-96	-160	0,0
Krediler (Net)	122.522	88.816	211.338	60,7
Krediler	120.263	92.293	212.556	61,1
İtfa Edilmiş Maliyetiyle Ölçülenler	120.263	92.293	212.556	61,1
Gerçeğe Uygun Değer Farkı K/Z Yansıtılanlar	0	0	0	0,0
Gerçeğe Uyg.Değ.Farkı Diğer Kaps.Gelire Yansıtılan	0	0	0	0,0
Kiralama İşlemlerinden Alacaklar	0	0	0	0,0
Finansal Kiralama Alacakları	0	0	0	0,0
Faaliyet Kiralaması Alacakları	0	0	0	0,0
Kazanılmamış Gelirler (-)	0	0	0	0,0
Factoring Alacakları	95	0	95	0,0
İtfa Edilmiş Maliyetiyle Ölçülenler	95	0	95	0,0
Gerçeğe Uygun Değer Farkı K/Z Yansıtılanlar	0	0	0	0,0
Gerçeğe Uyg.Değ.Farkı Diğer Kaps.Gelire Yansıtılan	0	0	0	0,0
Donuk Alacaklar	12.380	0	12.380	3,6
Beklenen Zarar Karşılık (-) (TFRS 9 uygulayan b.)	10.216	3.477	13.693	3,9
12 Aylık Beklenen Zarar Karşılığı (Birinci Aşama)	673	556	1.229	0,4
Kredi Riskinde Önemli Artış (İkinci Aşama)	688	2.921	3.609	1,0
Temerrüt (Üçüncü Aşama/Özel Karşılık)	8.854	0	8.854	2,5
Özel Karşılıklar (-) (TFRS 9 uygulamayan b.)	0	0	0	0,0
Satış Amaç. Elde Tut. ve Durdurulan Faal. İliş.Duran Varlıklar (Net)	288	0	288	0,1
Satış Amaçlı	288	0	288	0,1
Durdurulan Faaliyetlere İlişkin	0	0	0	0,0
Ortaklık Yatırımları	3.145	3.645	6.790	2,0
İştirakler (Net)	6	784	790	0,2
Özkaynak Yöntemine Göre Değerlenenler	0	0	0	0,0
Konsolide Edilmeyenler	6	784	790	0,2
Bağlı Ortaklıklar (Net)	3.118	2.861	5.979	1,7
Konsolide Edilmeyen Mali Ortaklıklar	3.110	2.861	5.971	1,7
Konsolide Edilmeyen Mali Olmayan Ortaklıklar	7	0	7	0,0
Birlikte Kontrol Edilen Ortaklıklar (iş ortak.)(Net)	21	0	21	0,0
Özkaynak Yöntemine Göre Değerlenenler	0	0	0	0,0
Konsolide Edilmeyenler	21	0	21	0,0
Maddi Duran Varlıklar (Net)	3.270	0	3.270	0,9
Maddi Olmayan Duran Varlıklar (Net)	1.749	0	1.749	0,5
Şerefiye	979	0	979	0,3
Diğer	770	0	770	0,2
Yatırım Amaçlı Gayrimenkuller (Net)	0	0	0	0,0
Cari Vergi Varlığı	0	0	0	0,0
Ertelenmiş Vergi Varlığı	570	0	570	0,2
Diğer Aktifler	2.905	6.390	9.296	2,7
Toplam Varlıklar	195.015	153.029	348.044	100,0

Yükümlülükler

(Milyon TL)

	Aralık 2018			% Dağ.
	TP	YP	Toplam	
Mevduat	92.782	109.767	202.549	58,2
Alınan Krediler	272	37.078	37.349	10,7
Para Piyasalarına Borçlar	330	1.215	1.546	0,4
İhraç Edilen Menkul Kıymetler (Net)	2.679	13.706	16.385	4,7
Bonolar	1.373	0	1.373	0,4
Varlığa Dayalı Menkul Kıymetler	0	0	0	0,0
Tahviller	1.305	13.706	15.012	4,3
Fonlar	0	0	0	0,0
Müstakriz Fonları	0	0	0	0,0
Diğer	0	0	0	0,0
Gerçeğe Uygun Değer Farkı K/Z Yansıtılan Finansal Yükümlülükler	331	7.634	7.965	2,3
Türev Finansal Yükümlülükler	6.389	892	7.281	2,1
Türev FY Gerçeğe Uygun Değer Farkı K/Z Yansıtılan Kısmı	5.846	824	6.670	1,9
Türev FY Ger.Uyg.Değ.Farkı Diğ.Kaps.Gelire Yansıtılan Kısmı	543	69	611	0,2
Faktoring Yükümlülükleri	0	0	0	0,0
Kiralama İşlemlerinden Yükümlülükler	0	0	0	0,0
Finansal Kiralama	0	0	0	0,0
Faaliyet Kiralaması	0	0	0	0,0
Diğer	0	0	0	0,0
Ertelenmiş Finansal Kiralama Giderleri (-)	0	0	0	0,0
Karşılıklar	3.001	307	3.308	1,0
Genel Karşılıklar (TFRS 9 uygulamayan b.)	0	0	0	0,0
Yeniden Yapılanma Karşılığı	0	0	0	0,0
Çalışan Hakları Karşılığı	658	0	658	0,2
Sigorta Teknik Karşılıkları (Net)	0	0	0	0,0
Diğer Karşılıklar	2.343	307	2.650	0,8
Cari Vergi Borcu	1.091	0	1.091	0,3
Ertelenmiş Vergi Borcu	0	0	0	0,0
Satış Amaç.Elde Tut.ve Durdu.Faal.İliş. Duran Varlık Borçları (Net) □	0	0	0	0,0
Satış Amaçlı	0	0	0	0,0
Durdurulan Faaliyetlere İlişkin	0	0	0	0,0
Sermaye Benzeri Borçlanma Araçları	0	13.557	13.557	3,9
Krediler	0	5.575	5.575	1,6
Diğer Borçlanma Araçları	0	7.982	7.982	2,3
Diğer Yükümlülükler	14.830	3.178	18.008	5,2
Özkaynaklar	36.539	2.464	39.003	11,2
Ödenmiş Sermaye	8.447	0	8.447	2,4
Sermaye Yedekleri	1.995	0	1.995	0,6
Hisse Senedi İhraç Primleri	557	0	557	0,2
Hisse Senedi İptal Kârları	0	0	0	0,0
Diğer Sermaye Yedekleri	1.439	0	1.439	0,4
K/Z'da Yen.Sınıflandırılmayacak Birikmiş Diğ.Kaps.Gel./Gid.	2.369	436	2.805	0,8
K/Z'da Yen.Sınıflandırılacak Birikmiş Diğ.Kaps.Gel./Gid.	-910	2.029	1.119	0,3
Kâr Yedekleri	19.970	0	19.970	5,7
Yasal Yedekler	869	0	869	0,2
Statü Yedekleri	0	0	0	0,0
Olağanüstü Yedekler	19.099	0	19.099	5,5
Diğer Kâr Yedekleri	1	0	1	0,0
Kâr veya Zarar	4.667	0	4.667	1,3
Geçmiş Yıllar Kâr veya Zararları	0	0	0	0,0
Dönem Net Kâr veya Zararı	4.667	0	4.667	1,3
Toplam Yükümlülükler	158.244	189.800	348.044	100,0

Yapı ve Kredi Bankası A.Ş.

Bilanço Dışı Yükümlülükler

(Milyon TL)

	Aralık 2018		
	TP	YP	Toplam
Garanti ve Kefaletler	26.422	59.853	86.275
Teminat Mektupları	26.251	41.183	67.434
Banka Kredileri	0	201	201
Akreditifler	153	10.564	10.717
Garanti Verilen Prefinansmanlar	0	0	0
Cirolar	0	0	0
Diğer Garanti ve Kefaletler	18	7.905	7.923
Taahhütler	57.595	27.384	84.979
Cayılmaz Taahhütler	56.759	9.049	65.809
Cayılabilir Taahhütler	836	18.335	19.170
Türev Finansal Araçlar	132.232	269.207	401.439
Riskten Korunma Amaçlı Türev Finansal Araçlar	48.403	48.038	96.440
Alım Satım Amaçlı İşlemler	83.830	221.169	304.999
Emanet ve Rehinli Kıymetler	3.144.564	655.742	3.800.306
Emanet Kıymetler	357.170	530.118	887.289
Rehinli Kıymetler	2.767.739	115.747	2.883.486
Kabul Edilen Avaller ve Kefaletler	19.655	9.877	29.532
Toplam Bilanço Dışı Hesaplar	3.360.813	1.012.186	4.372.999

Gelir ve Gider Kalemleri

(Milyon TL)

	Aralık 2018
Faiz Gelirleri	33.211
Kredilerden Alınan Faizler	24.968
Zorunlu Karşılıklardan Alınan Faizler	415
Bankalardan Alınan Faizler	622
Para Piyasası İşlemlerinden Alınan Faizler	58
Menkul Değerlerden Alınan Faizler	7.141
Diğer Faiz Gelirleri	6
Faiz Giderleri	19.269
Mevduata Verilen Faizler	14.331
Kullanılan Kredilere Verilen Faizler	2.298
Para Piyasası İşlemlerine Verilen Faizler	1.037
İhraç Edilen Menkul Kıymetlere Verilen Faizler	1.390
Diğer Faiz Giderleri	213
Net Faiz Geliri/Gideri	13.942
Net Ücret ve Komisyon Gelirleri/Giderleri	4.016
Alınan Ücret ve Komisyonlar	5.364
Verilen Ücret ve Komisyonlar (-)	1.347
Personel Giderleri (-)	2.836
Temettü Gelirleri	6
Ticari Kar/Zarar (Net)	-648
Sermaye Piyasası İşlemleri Kâr/Zararı	126
Türev Finansal İşlemlerden Kar/Zarar	11.487
Kambiyo İşlemleri Kâr/Zararı	-12.260
Diğer Faaliyet Gelirleri	1.211
Faaliyet Brüt Karı	15.692
Beklenen Zarar Karşılıkları (-) (TFRS 9 uygulayan b.)	7.122
Kredi Karşılıkları (-) (TFRS 9 uygulamayan b.)	0
Diğer Faaliyet Giderleri (-)	3.490
Net Faaliyet Karı/Zararı	5.080
Birleşme İşlemi Sonrası Gelir Olarak Kaydedilen Fazlalık Tutarı	0
Özkaynak Yöntemi Uygulanan Ortaklıklardan Kar/Zarar	776
Net Parasal Pozisyon Kar/Zararı	0
Sürdürülen Faaliyetler Vergi Öncesi Kar/Zarar	5.855
Sürdürülen Faaliyetler Vergi Karşılığı (±)	-1.188
Sürdürülen Faaliyetler Dönem Net Kar/Zararı	4.667
Durdurulan Faaliyetlerden Gelirler	0
Durdurulan Faaliyetlerden Giderler (-)	0
Durdurulan Faaliyetler Vergi Öncesi Kar/Zarar	0
Durdurulan Faaliyetler Vergi Karşılığı (±)	0
Durdurulan Faaliyetler Dönem Net Kar/Zararı	0
Net Dönem Karı / Zararı	4.667

Rasyolar

(%)

	Aralık 2018
Sermaye Yeterliliği	
Sermaye Yeterliliği Oranı	16,1
Özkaynaklar / Toplam Varlıklar	11,2
(Özkaynaklar - Duran Varlıklar) / Toplam Varlıklar	7,7
Net Bilanço Pozisyonu / Özkaynaklar	-77,5
(Net Bilanço Pozisyonu + Net Nazım Hesap Pozisyonu) / Özkaynaklar	0,7
Bilanço Yapısı	
TP Varlıklar / Toplam Varlıklar	56,0
TP Yükümlülükler / Toplam Yükümlülükler	45,5
YP Varlıklar / YP Yükümlülükler	80,6
TP Mevduat / Toplam Mevduat	45,8
TP Krediler / Toplam Krediler	58,0
Toplam Mevduat / Toplam Varlıklar	58,2
Alınan Krediler / Toplam Varlıklar	10,7
Aktif Kalitesi	
Finansal Varlıklar (net) / Toplam Varlıklar	33,0
Toplam Krediler / Toplam Varlıklar	60,7
Toplam Krediler / Toplam Mevduat	104,3
Donuk Alacaklar / Toplam Krediler	5,9
Duran Varlıklar / Toplam Varlıklar	3,5
Tüketici Kredileri / Toplam Krediler	24,6
Likidite	
Likit Varlıklar / Toplam Varlıklar	16,5
Likit Varlıklar / Kısa Vadeli Yükümlülükler	31,6
TP Likit Varlıklar / Toplam Varlıklar	4,9
Karlılık	
Ortalama Aktif Karlılığı	1,4
Ortalama Özkaynak Karlılığı	12,6
Sürdürülen Faaliyeler Dönem Net Kar (Zarar) / Toplam Varlıklar	1,3
Gelir-Gider Yapısı	
Karşılık Sonrası Net Faiz Geliri / Toplam Varlıklar	2,0
Karşılık Sonrası Net Faiz Geliri / Faaliyet Brüt Karı	43,5
Faiz Dışı Gelirler (net) / Toplam Varlıklar	1,3
Diğer Faaliyet Giderleri / Toplam Varlıklar	1,0
Personel Giderleri / Diğer Faaliyet Giderleri	81,3
Faiz Dışı Gelirler (net) / Diğer Faaliyet Giderleri	131,4

***Tasarruf Mevduatı Sigorta Fonuna
Devredilen Bankalar***

Birleşik Fon Bankası A.Ş.

Varlıklar

(Milyon TL)

	Aralık 2018			% Dağ.
	TP	YP	Toplam	
Finansal Varlıklar (Net)	1.325	160	1.485	47,0
Nakit ve Nakit Benzerleri	484	160	644	20,4
Nakit Değerler ve Merkez Bankası	0	0	0	0,0
Bankalar	484	160	643	20,3
Para Piyasalarından Alacaklar	0	0	0	0,0
Gerçeğe Uygun Değer Farkı K/Z Yansıtılan Finansal Varlıklar	2	0	2	0,1
Devlet Borçlanma Senetleri	2	0	2	0,1
Sermayede Payı Temsil Eden Menkul Değerler	0	0	0	0,0
Diğer Finansal Varlıklar	0	0	0	0,0
Gerçeğe Uyg.D.Farkı Diğer Kaps. Gelire Yansıtılan Finansal Varlıklar	0	0	0	0,0
Devlet Borçlanma Senetleri	0	0	0	0,0
Sermayede Payı Temsil Eden Menkul Değerler	0	0	0	0,0
Diğer Finansal Varlıklar	0	0	0	0,0
İtfa Edilmiş Maliyeti ile Ölçülen Finansal Varlıklar	839	0	839	26,5
Devlet Borçlanma Senetleri	839	0	839	26,5
Diğer Finansal Varlıklar	0	0	0	0,0
Türev Finansal Varlıklar	0	0	0	0,0
Türev FV Gerçeğe Uygun Değer Farkı K/Z Yan.Kısmı	0	0	0	0,0
Türev FV Ger.Uyg.D.Farkı Diğ.Kaps.Gel.Yans.Kısmı	0	0	0	0,0
Donuk Finansal Varlıklar (TFRS 9 uygulayan b.)	0	0	0	0,0
Beklenen Zarar Karşılıkları (-)(TFRS 9 uygulayan b.)	0	0	0	0,0
Krediler (Net)	307	1.258	1.565	49,5
Krediler	307	1.258	1.565	49,5
İtfa Edilmiş Maliyetiyle Ölçülenler	307	1.258	1.565	49,5
Gerçeğe Uygun Değer Farkı K/Z Yansıtılanlar	0	0	0	0,0
Gerçeğe Uyg.Değ.Farkı Diğer Kaps.Gelire Yansıtılan	0	0	0	0,0
Kiralama İşlemlerinden Alacaklar	0	0	0	0,0
Finansal Kiralama Alacakları	0	0	0	0,0
Faaliyet Kiralaması Alacakları	0	0	0	0,0
Kazanılmamış Gelirler (-)	0	0	0	0,0
Factoring Alacakları	0	0	0	0,0
İtfa Edilmiş Maliyetiyle Ölçülenler	0	0	0	0,0
Gerçeğe Uygun Değer Farkı K/Z Yansıtılanlar	0	0	0	0,0
Gerçeğe Uyg.Değ.Farkı Diğer Kaps.Gelire Yansıtılan	0	0	0	0,0
Donuk Alacaklar	47	6	53	1,7
Beklenen Zarar Karşılık (-) (TFRS 9 uygulayan b.)	0	0	0	0,0
12 Aylık Beklenen Zarar Karşılığı (Birinci Aşama)	0	0	0	0,0
Kredi Riskinde Önemli Artış (İkinci Aşama)	0	0	0	0,0
Temerrüt (Üçüncü Aşama/Özel Karşılık)	0	0	0	0,0
Özel Karşılıklar (-) (TFRS 9 uygulamayan b.)	47	6	53	1,7
Satış Amaç. Elde Tut. ve Durdurulan Faal. İliş.Duran Varlıklar (Net)	0	0	0	0,0
Satış Amaçlı	0	0	0	0,0
Durdurulan Faaliyetlere İlişkin	0	0	0	0,0
Ortaklık Yatırımları	0	0	0	0,0
İştirakler (Net)	0	0	0	0,0
Özkaynak Yöntemine Göre Değerlenenler	0	0	0	0,0
Konsolide Edilmeyenler	0	0	0	0,0
Bağlı Ortaklıklar (Net)	0	0	0	0,0
Konsolide Edilmeyen Mali Ortaklıklar	0	0	0	0,0
Konsolide Edilmeyen Mali Olmayan Ortaklıklar	0	0	0	0,0
Birlikte Kontrol Edilen Ortaklıklar (iş ortak.)(Net)	0	0	0	0,0
Özkaynak Yöntemine Göre Değerlenenler	0	0	0	0,0
Konsolide Edilmeyenler	0	0	0	0,0
Maddi Duran Varlıklar (Net)	50	0	50	1,6
Maddi Olmayan Duran Varlıklar (Net)	1	0	1	0,0
Şerefiye	0	0	0	0,0
Diğer	1	0	1	0,0
Yatırım Amaçlı Gayrimenkuller (Net)	0	0	0	0,0
Cari Vergi Varlığı	0	0	0	0,0
Ertelenmiş Vergi Varlığı	25	0	25	0,8
Diğer Aktifler	23	14	37	1,2
Toplam Varlıklar	1.731	1.432	3.163	100,0

Yükümlülükler

(Milyon TL)

	Aralık 2018			% Dağ.
	TP	YP	Toplam	
Mevduat	63	30	93	2,9
Alınan Krediler	0	0	0	0,0
Para Piyasalarına Borçlar	2	0	2	0,1
İhraç Edilen Menkul Kıymetler (Net)	0	0	0	0,0
Bonolar	0	0	0	0,0
Varlığa Dayalı Menkul Kıymetler	0	0	0	0,0
Tahviller	0	0	0	0,0
Fonlar	0	0	0	0,0
Müstakriz Fonları	0	0	0	0,0
Diğer	0	0	0	0,0
Gerçeğe Uygun Değer Farkı K/Z Yansıtılan Finansal Yükümlülükler	0	0	0	0,0
Türev Finansal Yükümlülükler	0	0	0	0,0
Türev FY Gerçeğe Uygun Değer Farkı K/Z Yansıtılan Kısmı	0	0	0	0,0
Türev FY Ger.Uyg.Değ.Farkı Diğ.Kaps.Gelire Yansıtılan Kısmı	0	0	0	0,0
Faktoring Yükümlülükleri	0	0	0	0,0
Kiralama İşlemlerinden Yükümlülükler	0	0	0	0,0
Finansal Kiralama	0	0	0	0,0
Faaliyet Kiralaması	0	0	0	0,0
Diğer	0	0	0	0,0
Ertelenmiş Finansal Kiralama Giderleri (-)	0	0	0	0,0
Karşılıklar	104	104	208	6,6
Genel Karşılıklar (TFRS 9 uygulamayan b.)	43	0	43	1,4
Yeniden Yapılanma Karşılığı	0	0	0	0,0
Çalışan Hakları Karşılığı	19	0	19	0,6
Sigorta Teknik Karşılıkları (Net)	0	0	0	0,0
Diğer Karşılıklar	41	104	145	4,6
Cari Vergi Borcu	10	0	10	0,3
Ertelenmiş Vergi Borcu	0	0	0	0,0
Satış Amaç.Elde Tut.ve Durdu.Faal.İliş. Duran Varlık Borçları (Net) □	0	0	0	0,0
Satış Amaçlı	0	0	0	0,0
Durdurulan Faaliyetlere İlişkin	0	0	0	0,0
Sermaye Benzeri Borçlanma Araçları	853	1.207	2.059	65,1
Krediler	853	1.207	2.059	65,1
Diğer Borçlanma Araçları	0	0	0	0,0
Diğer Yükümlülükler	20	43	63	2,0
Özkaynaklar	728	0	728	23,0
Ödenmiş Sermaye	461	0	461	14,6
Sermaye Yedekleri	0	0	0	0,0
Hisse Senedi İhraç Primleri	0	0	0	0,0
Hisse Senedi İptal Kârları	0	0	0	0,0
Diğer Sermaye Yedekleri	0	0	0	0,0
K/Z'da Yen.Sınıflandırılmayacak Birikmiş Diğ.Kaps.Gel./Gid.	-4	0	-4	-0,1
K/Z'da Yen.Sınıflandırılacak Birikmiş Diğ.Kaps.Gel./Gid.	0	0	0	0,0
Kâr Yedekleri	17.437	0	17.437	551,4
Yasal Yedekler	27	0	27	0,8
Statü Yedekleri	0	0	0	0,0
Olağanüstü Yedekler	17.411	0	17.411	550,5
Diğer Kâr Yedekleri	0	0	0	0,0
Kâr veya Zarar	-17.166	0	-17.166	-542,8
Geçmiş Yıllar Kâr veya Zararları	-17.252	0	-17.252	-545,5
Dönem Net Kâr veya Zararı	86	0	86	2,7
Toplam Yükümlülükler	1.779	1.384	3.163	100,0

Birleşik Fon Bankası A.Ş.

Bilanço Dışı Yükümlülükler

(Milyon TL)

	Aralık 2018		
	TP	YP	Toplam
Garanti ve Kefaletler	59	103	162
Teminat Mektupları	59	103	162
Banka Kredileri	0	0	0
Akreditifler	0	0	0
Garanti Verilen Prefinansmanlar	0	0	0
Cirolar	0	0	0
Diğer Garanti ve Kefaletler	0	0	0
Taahhütler	0	0	0
Cayılmaz Taahhütler	0	0	0
Cayılabilir Taahhütler	0	0	0
Türev Finansal Araçlar	0	0	0
Riskten Korunma Amaçlı Türev Finansal Araçlar	0	0	0
Alım Satım Amaçlı İşlemler	0	0	0
Emanet ve Rehinli Kıymetler	7.063	201	7.264
Emanet Kıymetler	5.019	6	5.025
Rehinli Kıymetler	2.044	194	2.237
Kabul Edilen Avaller ve Kefaletler	0	1	2
Toplam Bilanço Dışı Hesaplar	7.122	304	7.426

Gelir ve Gider Kalemleri

(Milyon TL)

	Aralık 2018
Faiz Gelirleri	383
Kredilerden Alınan Faizler	193
Zorunlu Karşılıklardan Alınan Faizler	0
Bankalardan Alınan Faizler	116
Para Piyasası İşlemlerinden Alınan Faizler	0
Menkul Değerlerden Alınan Faizler	74
Diğer Faiz Gelirleri	0
Faiz Giderleri	196
Mevduata Verilen Faizler	8
Kullanılan Kredilere Verilen Faizler	188
Para Piyasası İşlemlerine Verilen Faizler	0
İhraç Edilen Menkul Kıymetlere Verilen Faizler	0
Diğer Faiz Giderleri	0
Net Faiz Geliri/Gideri	188
Net Ücret ve Komisyon Gelirleri/Giderleri	1
Alınan Ücret ve Komisyonlar	2
Verilen Ücret ve Komisyonlar (-)	1
Personel Giderleri (-)	29
Temettü Gelirleri	0
Ticari Kar/Zarar (Net)	-6
Sermaye Piyasası İşlemleri Kâr/Zararı	0
Türev Finansal İşlemlerden Kar/Zarar	0
Kambiyo İşlemleri Kâr/Zararı	-6
Diğer Faaliyet Gelirleri	32
Faaliyet Brüt Karı	186
Beklenen Zarar Karşılıkları (-) (TFRS 9 uygulayan b.)	0
Kredi Karşılıkları (-) (TFRS 9 uygulamayan b.)	48
Diğer Faaliyet Giderleri (-)	20
Net Faaliyet Karı/Zararı	118
Birleşme İşlemi Sonrası Gelir Olarak Kaydedilen Fazlalık Tutarı	0
Özkaynak Yöntemi Uygulanan Ortaklıklardan Kar/Zarar	0
Net Parasal Pozisyon Kar/Zararı	0
Sürdürülen Faaliyetler Vergi Öncesi Kar/Zarar	118
Sürdürülen Faaliyetler Vergi Karşılığı (±)	-32
Sürdürülen Faaliyetler Dönem Net Kar/Zararı	86
Durdurulan Faaliyetlerden Gelirler	0
Durdurulan Faaliyetlerden Giderler (-)	0
Durdurulan Faaliyetler Vergi Öncesi Kar/Zarar	0
Durdurulan Faaliyetler Vergi Karşılığı (±)	0
Durdurulan Faaliyetler Dönem Net Kar/Zararı	0
Net Dönem Karı / Zararı	86

Rasyolar

(%)

	Aralık 2018
Sermaye Yeterliliği	
Sermaye Yeterliliği Oranı	104,6
Özkaynaklar / Toplam Varlıklar	23,0
(Özkaynaklar - Duran Varlıklar) / Toplam Varlıklar	21,4
Net Bilanço Pozisyonu / Özkaynaklar	6,6
(Net Bilanço Pozisyonu + Net Nazım Hesap Pozisyonu) / Özkaynaklar	6,6
Bilanço Yapısı	
TP Varlıklar / Toplam Varlıklar	54,7
TP Yükümlülükler / Toplam Yükümlülükler	56,2
YP Varlıklar / YP Yükümlülükler	103,5
TP Mevduat / Toplam Mevduat	67,4
TP Krediler / Toplam Krediler	19,6
Toplam Mevduat / Toplam Varlıklar	2,9
Alınan Krediler / Toplam Varlıklar	0,0
Aktif Kalitesi	
Finansal Varlıklar (net) / Toplam Varlıklar	47,0
Toplam Krediler / Toplam Varlıklar	49,5
Toplam Krediler / Toplam Mevduat	1.683,7
Donuk Alacaklar / Toplam Krediler	3,4
Duran Varlıklar / Toplam Varlıklar	1,6
Tüketici Kredileri / Toplam Krediler	0,3
Likidite	
Likit Varlıklar / Toplam Varlıklar	20,4
Likit Varlıklar / Kısa Vadeli Yükümlülükler	673,6
TP Likit Varlıklar / Toplam Varlıklar	15,3
Karlılık	
Ortalama Aktif Karlılığı	2,8
Ortalama Özkaynak Karlılığı	12,8
Sürdürülen Faaliyeler Dönem Net Kar (Zarar) / Toplam Varlıklar	2,7
Gelir-Gider Yapısı	
Karşılık Sonrası Net Faiz Geliri / Toplam Varlıklar	4,4
Karşılık Sonrası Net Faiz Geliri / Faaliyet Brüt Karı	74,8
Faiz Dışı Gelirler (net) / Toplam Varlıklar	0,9
Diğer Faaliyet Giderleri / Toplam Varlıklar	0,6
Personel Giderleri / Diğer Faaliyet Giderleri	146,6
Faiz Dışı Gelirler (net) / Diğer Faaliyet Giderleri	139,7

Yabancı Sermayeli Bankalar

Alternatifbank A.Ş.

Varlıklar

(Milyon TL)

	Aralık 2018			% Dağ.
	TP	YP	Toplam	
Finansal Varlıklar (Net)	1.656	5.633	7.289	30,0
Nakit ve Nakit Benzerleri	1.200	2.430	3.630	14,9
Nakit Değerler ve Merkez Bankası	344	1.868	2.212	9,1
Bankalar	226	562	787	3,2
Para Piyasalarından Alacaklar	630	0	630	2,6
Gerçeğe Uygun Değer Farkı K/Z Yansıtılan Finansal Varlıklar	2	40	42	0,2
Devlet Borçlanma Senetleri	2	1	3	0,0
Sermayede Payı Temsil Eden Menkul Değerler	0	0	0	0,0
Diğer Finansal Varlıklar	0	39	39	0,2
Gerçeğe Uyg.D.Farkı Diğer Kaps. Gelire Yansıtılan Finansal Varlıklar	7	0	7	0,0
Devlet Borçlanma Senetleri	0	0	0	0,0
Sermayede Payı Temsil Eden Menkul Değerler	5	0	5	0,0
Diğer Finansal Varlıklar	2	0	2	0,0
İtfa Edilmiş Maliyeti ile Ölçülen Finansal Varlıklar	318	3.109	3.427	14,1
Devlet Borçlanma Senetleri	318	2.669	2.987	12,3
Diğer Finansal Varlıklar	0	440	440	1,8
Türev Finansal Varlıklar	129	54	183	0,8
Türev FV Gerçeğe Uygun Değer Farkı K/Z Yan.Kısmı	129	54	183	0,8
Türev FV Ger.Uyg.D.Farkı Diğ.Kaps.Gel.Yans.Kısmı	0	0	0	0,0
Donuk Finansal Varlıklar (TFRS 9 uygulayan b.)	0	0	0	0,0
Beklenen Zarar Karşılıkları (-)(TFRS 9 uygulayan b.)	-1	0	-1	0,0
Krediler (Net)	7.376	8.211	15.588	64,2
Krediler	7.646	8.211	15.858	65,3
İtfa Edilmiş Maliyetiyle Ölçülenler	7.640	8.211	15.851	65,2
Gerçeğe Uygun Değer Farkı K/Z Yansıtılanlar	7	0	7	0,0
Gerçeğe Uyg.Değ.Farkı Diğer Kaps.Gelire Yansıtılan	0	0	0	0,0
Kiralama İşlemlerinden Alacaklar	0	0	0	0,0
Finansal Kiralama Alacakları	0	0	0	0,0
Faaliyet Kiralaması Alacakları	0	0	0	0,0
Kazanılmamış Gelirler (-)	0	0	0	0,0
Factoring Alacakları	0	0	0	0,0
İtfa Edilmiş Maliyetiyle Ölçülenler	0	0	0	0,0
Gerçeğe Uygun Değer Farkı K/Z Yansıtılanlar	0	0	0	0,0
Gerçeğe Uyg.Değ.Farkı Diğer Kaps.Gelire Yansıtılan	0	0	0	0,0
Donuk Alacaklar	684	0	684	2,8
Beklenen Zarar Karşılık (-) (TFRS 9 uygulayan b.)	954	0	954	3,9
12 Aylık Beklenen Zarar Karşılığı (Birinci Aşama)	98	0	98	0,4
Kredi Riskinde Önemli Artış (İkinci Aşama)	394	0	394	1,6
Temerrüt (Üçüncü Aşama/Özel Karşılık)	462	0	462	1,9
Özel Karşılıklar (-) (TFRS 9 uygulamayan b.)	0	0	0	0,0
Satış Amaç. Elde Tut. ve Durdurulan Faal. İliş.Duran Varlıklar (Net)	187	0	187	0,8
Satış Amaçlı	187	0	187	0,8
Durdurulan Faaliyetlere İlişkin	0	0	0	0,0
Ortaklık Yatırımları	226	0	226	0,9
İştirakler (Net)	0	0	0	0,0
Özkaynak Yöntemine Göre Değerlenenler	0	0	0	0,0
Konsolide Edilmeyenler	0	0	0	0,0
Bağlı Ortaklıklar (Net)	226	0	226	0,9
Konsolide Edilmeyen Mali Ortaklıklar	226	0	226	0,9
Konsolide Edilmeyen Mali Olmayan Ortaklıklar	0	0	0	0,0
Birlikte Kontrol Edilen Ortaklıklar (iş ortak.)(Net)	0	0	0	0,0
Özkaynak Yöntemine Göre Değerlenenler	0	0	0	0,0
Konsolide Edilmeyenler	0	0	0	0,0
Maddi Duran Varlıklar (Net)	262	0	262	1,1
Maddi Olmayan Duran Varlıklar (Net)	48	0	48	0,2
Şerefiye	0	0	0	0,0
Diğer	48	0	48	0,2
Yatırım Amaçlı Gayrimenkuller (Net)	0	0	0	0,0
Cari Vergi Varlığı	12	0	12	0,0
Ertelenmiş Vergi Varlığı	148	0	148	0,6
Diğer Aktifler	233	306	539	2,2
Toplam Varlıklar	10.147	14.151	24.298	100,0

Yükümlülükler

(Milyon TL)

	Aralık 2018			%
	TP	YP	Toplam	Dağ.
Mevduat	6.925	6.891	13.816	56,9
Alınan Krediler	24	3.403	3.427	14,1
Para Piyasalarına Borçlar	0	684	684	2,8
İhraç Edilen Menkul Kıymetler (Net)	351	1.338	1.690	7,0
Bonolar	351	1.338	1.690	7,0
Varlığa Dayalı Menkul Kıymetler	0	0	0	0,0
Tahviller	0	0	0	0,0
Fonlar	0	0	0	0,0
Müstakriz Fonları	0	0	0	0,0
Diğer	0	0	0	0,0
Gerçeğe Uygun Değer Farkı K/Z Yansıtılan Finansal Yükümlülükler	0	0	0	0,0
Türev Finansal Yükümlülükler	105	73	178	0,7
Türev FY Gerçeğe Uygun Değer Farkı K/Z Yansıtılan Kısmı	101	73	174	0,7
Türev FY Ger.Uyg.Değ.Farkı Diğ.Kaps.Gelire Yansıtılan Kısmı	4	0	4	0,0
Faktoring Yükümlülükleri	0	0	0	0,0
Kiralama İşlemlerinden Yükümlülükler	0	0	0	0,0
Finansal Kiralama	0	0	0	0,0
Faaliyet Kiralaması	0	0	0	0,0
Diğer	0	0	0	0,0
Ertelenmiş Finansal Kiralama Giderleri (-)	0	0	0	0,0
Karşılıklar	100	0	100	0,4
Genel Karşılıklar (TFRS 9 uygulamayan b.)	0	0	0	0,0
Yeniden Yapılanma Karşılığı	0	0	0	0,0
Çalışan Hakları Karşılığı	10	0	10	0,0
Sigorta Teknik Karşılıkları (Net)	0	0	0	0,0
Diğer Karşılıklar	90	0	90	0,4
Cari Vergi Borcu	36	0	36	0,1
Ertelenmiş Vergi Borcu	0	0	0	0,0
Satış Amaç.Elde Tut.ve Durdu.Faal.İliş. Duran Varlık Borçları (Net) □	0	0	0	0,0
Satış Amaçlı	0	0	0	0,0
Durdurulan Faaliyetlere İlişkin	0	0	0	0,0
Sermaye Benzeri Borçlanma Araçları	0	1.864	1.864	7,7
Krediler	0	265	265	1,1
Diğer Borçlanma Araçları	0	1.598	1.598	6,6
Diğer Yükümlülükler	389	481	871	3,6
Özkaynaklar	1.633	0	1.633	6,7
Ödenmiş Sermaye	1.167	0	1.167	4,8
Sermaye Yedekleri	289	0	289	1,2
Hisse Senedi İhraç Primleri	0	0	0	0,0
Hisse Senedi İptal Kârları	0	0	0	0,0
Diğer Sermaye Yedekleri	289	0	289	1,2
K/Z'da Yen.Sınıflandırılmayacak Birikmiş Diğ.Kaps.Gel./Gid.	21	0	21	0,1
K/Z'da Yen.Sınıflandırılacak Birikmiş Diğ.Kaps.Gel./Gid.	-57	0	-57	-0,2
Kâr Yedekleri	463	0	463	1,9
Yasal Yedekler	29	0	29	0,1
Statü Yedekleri	0	0	0	0,0
Olağanüstü Yedekler	434	0	434	1,8
Diğer Kâr Yedekleri	0	0	0	0,0
Kâr veya Zarar	-251	0	-251	-1,0
Geçmiş Yıllar Kâr veya Zararları	-446	0	-446	-1,8
Dönem Net Kâr veya Zararı	195	0	195	0,8
Toplam Yükümlülükler	9.564	14.734	24.298	100,0

Alternatifbank A.Ş.

Bilanço Dışı Yükümlülükler

(Milyon TL)

	Aralık 2018		
	TP	YP	Toplam
Garanti ve Kefaletler	2.297	3.435	5.731
Teminat Mektupları	2.274	2.699	4.973
Banka Kredileri	0	21	21
Akreditifler	23	715	738
Garanti Verilen Prefinansmanlar	0	0	0
Cirolar	0	0	0
Diğer Garanti ve Kefaletler	0	0	0
Taahhütler	383	120	503
Cayılamaz Taahhütler	383	120	503
Cayılabılır Taahhütler	0	0	0
Türev Finansal Araçlar	5.750	16.725	22.475
Riskten Korunma Amaçlı Türev Finansal Araçlar	710	0	710
Alım Satım Amaçlı İşlemler	5.040	16.725	21.765
Emanet ve Rehinli Kıymetler	45.637	23.179	68.816
Emanet Kıymetler	904	208	1.112
Rehinli Kıymetler	44.064	22.730	66.794
Kabul Edilen Avaller ve Kefaletler	669	241	910
Toplam Bilanço Dışı Hesaplar	54.067	43.458	97.525

Gelir ve Gider Kalemleri

(Milyon TL)

	Aralık 2018
Faiz Gelirleri	2.273
Kredilerden Alınan Faizler	1.887
Zorunlu Karşılıklardan Alınan Faizler	48
Bankalardan Alınan Faizler	55
Para Piyasası İşlemlerinden Alınan Faizler	80
Menkul Değerlerden Alınan Faizler	200
Diğer Faiz Gelirleri	3
Faiz Giderleri	1.746
Mevduata Verilen Faizler	1.353
Kullanılan Kredilere Verilen Faizler	282
Para Piyasası İşlemlerine Verilen Faizler	26
İhraç Edilen Menkul Kıymetlere Verilen Faizler	83
Diğer Faiz Giderleri	2
Net Faiz Geliri/Gideri	527
Net Ücret ve Komisyon Gelirleri/Giderleri	57
Alınan Ücret ve Komisyonlar	92
Verilen Ücret ve Komisyonlar (-)	35
Personel Giderleri (-)	179
Temettü Gelirleri	0
Ticari Kar/Zarar (Net)	145
Sermaye Piyasası İşlemleri Kâr/Zararı	-6
Türev Finansal İşlemlerden Kar/Zarar	417
Kambiyo İşlemleri Kâr/Zararı	-266
Diğer Faaliyet Gelirleri	296
Faaliyet Brüt Karı	845
Beklenen Zarar Karşılıkları (-) (TFRS 9 uygulayan b.)	455
Kredi Karşılıkları (-) (TFRS 9 uygulamayan b.)	0
Diğer Faaliyet Giderleri (-)	162
Net Faaliyet Karı/Zararı	229
Birleşme İşlemi Sonrası Gelir Olarak Kaydedilen Fazlalık Tutarı	0
Özkaynak Yöntemi Uygulanan Ortaklıklardan Kar/Zarar	0
Net Parasal Pozisyon Kar/Zararı	0
Sürdürülen Faaliyetler Vergi Öncesi Kar/Zarar	229
Sürdürülen Faaliyetler Vergi Karşılığı (±)	-34
Sürdürülen Faaliyetler Dönem Net Kar/Zararı	195
Durdurulan Faaliyetlerden Gelirler	0
Durdurulan Faaliyetlerden Giderler (-)	0
Durdurulan Faaliyetler Vergi Öncesi Kar/Zarar	0
Durdurulan Faaliyetler Vergi Karşılığı (±)	0
Durdurulan Faaliyetler Dönem Net Kar/Zararı	0
Net Dönem Karı / Zararı	195

Rasyolar

(%)

	Aralık 2018
Sermaye Yeterliliği	
Sermaye Yeterliliği Oranı	17,2
Özkaynaklar / Toplam Varlıklar	6,7
(Özkaynaklar - Duran Varlıklar) / Toplam Varlıklar	3,7
Net Bilanço Pozisyonu / Özkaynaklar	23,3
(Net Bilanço Pozisyonu + Net Nazım Hesap Pozisyonu) / Özkaynaklar	25,5
Bilanço Yapısı	
TP Varlıklar / Toplam Varlıklar	41,8
TP Yükümlülükler / Toplam Yükümlülükler	39,4
YP Varlıklar / YP Yükümlülükler	96,0
TP Mevduat / Toplam Mevduat	50,1
TP Krediler / Toplam Krediler	47,3
Toplam Mevduat / Toplam Varlıklar	56,9
Alınan Krediler / Toplam Varlıklar	14,1
Aktif Kalitesi	
Finansal Varlıklar (net) / Toplam Varlıklar	30,0
Toplam Krediler / Toplam Varlıklar	64,2
Toplam Krediler / Toplam Mevduat	112,8
Donuk Alacaklar / Toplam Krediler	4,4
Duran Varlıklar / Toplam Varlıklar	3,0
Tüketici Kredileri / Toplam Krediler	1,0
Likidite	
Likit Varlıklar / Toplam Varlıklar	14,9
Likit Varlıklar / Kısa Vadeli Yükümlülükler	32,1
TP Likit Varlıklar / Toplam Varlıklar	4,9
Karlılık	
Ortalama Aktif Karlılığı	0,8
Ortalama Özkaynak Karlılığı	13,0
Sürdürülen Faaliyeler Dönem Net Kar (Zarar) / Toplam Varlıklar	0,8
Gelir-Gider Yapısı	
Karşılık Sonrası Net Faiz Geliri / Toplam Varlıklar	0,3
Karşılık Sonrası Net Faiz Geliri / Faaliyet Brüt Karı	8,6
Faiz Dışı Gelirler (net) / Toplam Varlıklar	2,0
Diğer Faaliyet Giderleri / Toplam Varlıklar	0,7
Personel Giderleri / Diğer Faaliyet Giderleri	110,9
Faiz Dışı Gelirler (net) / Diğer Faaliyet Giderleri	307,5

Arap Türk Bankası A.Ş.

Varlıklar

(Milyon TL)

	Aralık 2018			% Dağ.
	TP	YP	Toplam	
Finansal Varlıklar (Net)	221	3.635	3.856	64,3
Nakit ve Nakit Benzerleri	211	2.775	2.986	49,8
Nakit Değerler ve Merkez Bankası	9	1.241	1.249	20,8
Bankalar	0	1.534	1.534	25,6
Para Piyasalarından Alacaklar	202	0	202	3,4
Gerçeğe Uygun Değer Farkı K/Z Yansıtılan Finansal Varlıklar	0	282	282	4,7
Devlet Borçlanma Senetleri	0	239	239	4,0
Sermayede Payı Temsil Eden Menkul Değerler	0	0	0	0,0
Diğer Finansal Varlıklar	0	44	44	0,7
Gerçeğe Uyg.D.Farkı Diğer Kaps. Gelire Yansıtılan Finansal Varlıklar	0	107	107	1,8
Devlet Borçlanma Senetleri	0	16	16	0,3
Sermayede Payı Temsil Eden Menkul Değerler	0	2	2	0,0
Diğer Finansal Varlıklar	0	89	89	1,5
İtfa Edilmiş Maliyeti ile Ölçülen Finansal Varlıklar	13	471	484	8,1
Devlet Borçlanma Senetleri	13	321	334	5,6
Diğer Finansal Varlıklar	0	150	150	2,5
Türev Finansal Varlıklar	0	0	0	0,0
Türev FV Gerçeğe Uygun Değer Farkı K/Z Yan.Kısmı	0	0	0	0,0
Türev FV Ger.Uyg.D.Farkı Diğ.Kaps.Gel.Yans.Kısmı	0	0	0	0,0
Donuk Finansal Varlıklar (TFRS 9 uygulayan b.)	4	0	4	0,1
Beklenen Zarar Karşılıkları (-)(TFRS 9 uygulayan b.)	-7	0	-7	-0,1
Krediler (Net)	521	1.383	1.904	31,8
Krediler	525	1.383	1.909	31,8
İtfa Edilmiş Maliyetiyle Ölçülenler	525	1.383	1.909	31,8
Gerçeğe Uygun Değer Farkı K/Z Yansıtılanlar	0	0	0	0,0
Gerçeğe Uyg.Değ.Farkı Diğer Kaps.Gelire Yansıtılan	0	0	0	0,0
Kiralama İşlemlerinden Alacaklar	0	0	0	0,0
Finansal Kiralama Alacakları	0	0	0	0,0
Faaliyet Kiralaması Alacakları	0	0	0	0,0
Kazanılmamış Gelirler (-)	0	0	0	0,0
Factoring Alacakları	0	0	0	0,0
İtfa Edilmiş Maliyetiyle Ölçülenler	0	0	0	0,0
Gerçeğe Uygun Değer Farkı K/Z Yansıtılanlar	0	0	0	0,0
Gerçeğe Uyg.Değ.Farkı Diğer Kaps.Gelire Yansıtılan	0	0	0	0,0
Donuk Alacaklar	88	0	88	1,5
Beklenen Zarar Karşılık (-) (TFRS 9 uygulayan b.)	92	0	92	1,5
12 Aylık Beklenen Zarar Karşılığı (Birinci Aşama)	7	0	7	0,1
Kredi Riskinde Önemli Artış (İkinci Aşama)	0	0	0	0,0
Temerrüt (Üçüncü Aşama/Özel Karşılık)	85	0	85	1,4
Özel Karşılıklar (-) (TFRS 9 uygulamayan b.)	0	0	0	0,0
Satış Amaç. Elde Tut. ve Durdurulan Faal. İliş.Duran Varlıklar (Net)	0	0	0	0,0
Satış Amaçlı	0	0	0	0,0
Durdurulan Faaliyetlere İlişkin	0	0	0	0,0
Ortaklık Yatırımları	96	0	96	1,6
İştirakler (Net)	0	0	0	0,0
Özkaynak Yöntemine Göre Değerlenenler	0	0	0	0,0
Konsolide Edilmeyenler	0	0	0	0,0
Bağlı Ortaklıklar (Net)	96	0	96	1,6
Konsolide Edilmeyen Mali Ortaklıklar	96	0	96	1,6
Konsolide Edilmeyen Mali Olmayan Ortaklıklar	0	0	0	0,0
Birlikte Kontrol Edilen Ortaklıklar (iş ortak.)(Net)	0	0	0	0,0
Özkaynak Yöntemine Göre Değerlenenler	0	0	0	0,0
Konsolide Edilmeyenler	0	0	0	0,0
Maddi Duran Varlıklar (Net)	113	0	113	1,9
Maddi Olmayan Duran Varlıklar (Net)	4	0	4	0,1
Şerefiye	0	0	0	0,0
Diğer	4	0	4	0,1
Yatırım Amaçlı Gayrimenkuller (Net)	0	0	0	0,0
Cari Vergi Varlığı	0	0	0	0,0
Ertelenmiş Vergi Varlığı	1	0	1	0,0
Diğer Aktifler	16	5	21	0,4
Toplam Varlıklar	972	5.023	5.995	100,0

Yükümlülükler

(Milyon TL)

	Aralık 2018			% Dağ.
	TP	YP	Toplam	
Mevduat	44	4.356	4.401	73,4
Alınan Krediler	0	635	635	10,6
Para Piyasalarına Borçlar	0	0	0	0,0
İhraç Edilen Menkul Kıymetler (Net)	0	0	0	0,0
Bonolar	0	0	0	0,0
Varlığa Dayalı Menkul Kıymetler	0	0	0	0,0
Tahviller	0	0	0	0,0
Fonlar	0	0	0	0,0
Müstakriz Fonları	0	0	0	0,0
Diğer	0	0	0	0,0
Gerçeğe Uygun Değer Farkı K/Z Yansıtılan Finansal Yükümlülükler	0	0	0	0,0
Türev Finansal Yükümlülükler	0	0	0	0,0
Türev FY Gerçeğe Uygun Değer Farkı K/Z Yansıtılan Kısmı	0	0	0	0,0
Türev FY Ger.Uyg.Değ.Farkı Diğ.Kaps.Gelire Yansıtılan Kısmı	0	0	0	0,0
Faktoring Yükümlülükleri	0	0	0	0,0
Kiralama İşlemlerinden Yükümlülükler	0	0	0	0,0
Finansal Kiralama	0	0	0	0,0
Faaliyet Kiralaması	0	0	0	0,0
Diğer	0	0	0	0,0
Ertelenmiş Finansal Kiralama Giderleri (-)	0	0	0	0,0
Karşılıklar	46	0	46	0,8
Genel Karşılıklar (TFRS 9 uygulamayan b.)	0	0	0	0,0
Yeniden Yapılanma Karşılığı	0	0	0	0,0
Çalışan Hakları Karşılığı	16	0	16	0,3
Sigorta Teknik Karşılıkları (Net)	0	0	0	0,0
Diğer Karşılıklar	29	0	30	0,5
Cari Vergi Borcu	14	0	14	0,2
Ertelenmiş Vergi Borcu	0	0	0	0,0
Satış Amaç.Elde Tut.ve Durdu.Faal.İliş. Duran Varlık Borçları (Net) □	0	0	0	0,0
Satış Amaçlı	0	0	0	0,0
Durdurulan Faaliyetlere İlişkin	0	0	0	0,0
Sermaye Benzeri Borçlanma Araçları	0	0	0	0,0
Krediler	0	0	0	0,0
Diğer Borçlanma Araçları	0	0	0	0,0
Diğer Yükümlülükler	15	18	33	0,6
Özkaynaklar	866	1	867	14,5
Ödenmiş Sermaye	440	0	440	7,3
Sermaye Yedekleri	0	0	0	0,0
Hisse Senedi İhraç Primleri	0	0	0	0,0
Hisse Senedi İptal Kârları	0	0	0	0,0
Diğer Sermaye Yedekleri	0	0	0	0,0
K/Z'da Yen.Sınıflandırılmayacak Birikmiş Diğ.Kaps.Gel./Gid.	79	0	79	1,3
K/Z'da Yen.Sınıflandırılacak Birikmiş Diğ.Kaps.Gel./Gid.	0	1	1	0,0
Kâr Yedekleri	26	0	26	0,4
Yasal Yedekler	26	0	26	0,4
Statü Yedekleri	0	0	0	0,0
Olağanüstü Yedekler	0	0	0	0,0
Diğer Kâr Yedekleri	0	0	0	0,0
Kâr veya Zarar	321	0	321	5,4
Geçmiş Yıllar Kâr veya Zararları	220	0	220	3,7
Dönem Net Kâr veya Zararı	101	0	101	1,7
Toplam Yükümlülükler	985	5.010	5.995	100,0

Arap Türk Bankası A.Ş.

Bilanço Dışı Yükümlülükler

(Milyon TL)

	Aralık 2018		
	TP	YP	Toplam
Garanti ve Kefaletler	289	3.656	3.945
Teminat Mektupları	289	2.725	3.014
Banka Kredileri	0	0	0
Akreditifler	0	504	504
Garanti Verilen Prefinansmanlar	0	0	0
Cirolar	0	0	0
Diğer Garanti ve Kefaletler	0	427	427
Taahhütler	7	96	103
Cayılamaz Taahhütler	7	96	103
Cayılabilir Taahhütler	0	0	0
Türev Finansal Araçlar	0	0	0
Riskten Korunma Amaçlı Türev Finansal Araçlar	0	0	0
Alım Satım Amaçlı İşlemler	0	0	0
Emanet ve Rehinli Kıymetler	293	346	639
Emanet Kıymetler	5	7	12
Rehinli Kıymetler	288	339	627
Kabul Edilen Avaller ve Kefaletler	0	0	0
Toplam Bilanço Dışı Hesaplar	589	4.099	4.688

Gelir ve Gider Kalemleri

(Milyon TL)

	Aralık 2018
Faiz Gelirleri	310
Kredilerden Alınan Faizler	187
Zorunlu Karşılıklardan Alınan Faizler	8
Bankalardan Alınan Faizler	58
Para Piyasası İşlemlerinden Alınan Faizler	19
Menkul Değerlerden Alınan Faizler	38
Diğer Faiz Gelirleri	0
Faiz Giderleri	96
Mevduata Verilen Faizler	74
Kullanılan Kredilere Verilen Faizler	22
Para Piyasası İşlemlerine Verilen Faizler	0
İhraç Edilen Menkul Kıymetlere Verilen Faizler	0
Diğer Faiz Giderleri	0
Net Faiz Geliri/Gideri	214
Net Ücret ve Komisyon Gelirleri/Giderleri	61
Alınan Ücret ve Komisyonlar	63
Verilen Ücret ve Komisyonlar (-)	1
Personel Giderleri (-)	66
Temettü Gelirleri	11
Ticari Kar/Zarar (Net)	-10
Sermaye Piyasası İşlemleri Kâr/Zararı	-20
Türev Finansal İşlemlerden Kar/Zarar	0
Kambiyo İşlemleri Kâr/Zararı	10
Diğer Faaliyet Gelirleri	11
Faaliyet Brüt Karı	222
Beklenen Zarar Karşılıkları (-) (TFRS 9 uygulayan b.)	66
Kredi Karşılıkları (-) (TFRS 9 uygulamayan b.)	0
Diğer Faaliyet Giderleri (-)	30
Net Faaliyet Karı/Zararı	126
Birleşme İşlemi Sonrası Gelir Olarak Kaydedilen Fazlalık Tutarı	0
Özkaynak Yöntemi Uygulanan Ortaklıklardan Kar/Zarar	0
Net Parasal Pozisyon Kar/Zararı	0
Sürdürülen Faaliyetler Vergi Öncesi Kar/Zarar	126
Sürdürülen Faaliyetler Vergi Karşılığı (±)	-25
Sürdürülen Faaliyetler Dönem Net Kar/Zararı	101
Durdurulan Faaliyetlerden Gelirler	0
Durdurulan Faaliyetlerden Giderler (-)	0
Durdurulan Faaliyetler Vergi Öncesi Kar/Zarar	0
Durdurulan Faaliyetler Vergi Karşılığı (±)	0
Durdurulan Faaliyetler Dönem Net Kar/Zararı	0
Net Dönem Karı / Zararı	101

Rasyolar

(%)

	Aralık 2018
Sermaye Yeterliliği	
Sermaye Yeterliliği Oranı	18,0
Özkaynaklar / Toplam Varlıklar	14,5
(Özkaynaklar - Duran Varlıklar) / Toplam Varlıklar	10,9
Net Bilanço Pozisyonu / Özkaynaklar	2,2
(Net Bilanço Pozisyonu + Net Nazım Hesap Pozisyonu) / Özkaynaklar	1,5
Bilanço Yapısı	
TP Varlıklar / Toplam Varlıklar	16,2
TP Yükümlülükler / Toplam Yükümlülükler	16,4
YP Varlıklar / YP Yükümlülükler	100,3
TP Mevduat / Toplam Mevduat	1,0
TP Krediler / Toplam Krediler	27,4
Toplam Mevduat / Toplam Varlıklar	73,4
Alınan Krediler / Toplam Varlıklar	10,6
Aktif Kalitesi	
Finansal Varlıklar (net) / Toplam Varlıklar	64,3
Toplam Krediler / Toplam Varlıklar	31,8
Toplam Krediler / Toplam Mevduat	43,3
Donuk Alacaklar / Toplam Krediler	4,6
Duran Varlıklar / Toplam Varlıklar	3,6
Tüketici Kredileri / Toplam Krediler	0,1
Likidite	
Likit Varlıklar / Toplam Varlıklar	49,8
Likit Varlıklar / Kısa Vadeli Yükümlülükler	87,0
TP Likit Varlıklar / Toplam Varlıklar	3,5
Karlılık	
Ortalama Aktif Karlılığı	1,8
Ortalama Özkaynak Karlılığı	12,2
Sürdürülen Faaliyeler Dönem Net Kar (Zarar) / Toplam Varlıklar	1,7
Gelir-Gider Yapısı	
Karşılık Sonrası Net Faiz Geliri / Toplam Varlıklar	2,5
Karşılık Sonrası Net Faiz Geliri / Faaliyet Brüt Karı	67,1
Faiz Dışı Gelirler (net) / Toplam Varlıklar	1,2
Diğer Faaliyet Giderleri / Toplam Varlıklar	0,5
Personel Giderleri / Diğer Faaliyet Giderleri	217,2
Faiz Dışı Gelirler (net) / Diğer Faaliyet Giderleri	241,8

Bank Mellat

Varlıklar

(Milyon TL)

	Aralık 2018			%
	TP	YP	Toplam	Dağ.
Finansal Varlıklar (Net)	568	406	974	98,2
Nakit ve Nakit Benzerleri	322	406	728	73,4
Nakit Değerler ve Merkez Bankası	211	192	403	40,6
Bankalar	111	214	325	32,8
Para Piyasalarından Alacaklar	0	0	0	0,0
Gerçeğe Uygun Değer Farkı K/Z Yansıtılan Finansal Varlıklar	0	0	0	0,0
Devlet Borçlanma Senetleri	0	0	0	0,0
Sermayede Payı Temsil Eden Menkul Değerler	0	0	0	0,0
Diğer Finansal Varlıklar	0	0	0	0,0
Gerçeğe Uyg.D.Farkı Diğer Kaps. Gelire Yansıtılan Finansal Varlıklar	245	0	245	24,7
Devlet Borçlanma Senetleri	170	0	170	17,2
Sermayede Payı Temsil Eden Menkul Değerler	0	0	0	0,0
Diğer Finansal Varlıklar	75	0	75	7,5
İtfa Edilmiş Maliyeti ile Ölçülen Finansal Varlıklar	0	0	0	0,0
Devlet Borçlanma Senetleri	0	0	0	0,0
Diğer Finansal Varlıklar	0	0	0	0,0
Türev Finansal Varlıklar	0	0	0	0,0
Türev FV Gerçeğe Uygun Değer Farkı K/Z Yan.Kısmı	0	0	0	0,0
Türev FV Ger.Uyg.D.Farkı Diğ.Kaps.Gel.Yans.Kısmı	0	0	0	0,0
Donuk Finansal Varlıklar (TFRS 9 uygulayan b.)	0	0	0	0,0
Beklenen Zarar Karşılıkları (-)(TFRS 9 uygulayan b.)	0	0	0	0,0
Krediler (Net)	6	0	6	0,6
Krediler	1	0	1	0,1
İtfa Edilmiş Maliyetiyle Ölçülenler	1	0	1	0,1
Gerçeğe Uygun Değer Farkı K/Z Yansıtılanlar	0	0	0	0,0
Gerçeğe Uyg.Değ.Farkı Diğer Kaps.Gelire Yansıtılan	0	0	0	0,0
Kiralama İşlemlerinden Alacaklar	0	0	0	0,0
Finansal Kiralama Alacakları	0	0	0	0,0
Faaliyet Kiralaması Alacakları	0	0	0	0,0
Kazanılmamış Gelirler (-)	0	0	0	0,0
Factoring Alacakları	0	0	0	0,0
İtfa Edilmiş Maliyetiyle Ölçülenler	0	0	0	0,0
Gerçeğe Uygun Değer Farkı K/Z Yansıtılanlar	0	0	0	0,0
Gerçeğe Uyg.Değ.Farkı Diğer Kaps.Gelire Yansıtılan	0	0	0	0,0
Donuk Alacaklar	8	0	8	0,9
Beklenen Zarar Karşılık. (-) (TFRS 9 uygulayan b.)	0	0	0	0,0
12 Aylık Beklenen Zarar Karşılığı (Birinci Aşama)	0	0	0	0,0
Kredi Riskinde Önemli Artış (İkinci Aşama)	0	0	0	0,0
Temerrüt (Üçüncü Aşama/Özel Karşılık)	0	0	0	0,0
Özel Karşılıklar (-) (TFRS 9 uygulamayan b.)	4	0	4	0,4
Satış Amaç. Elde Tut. ve Durdurulan Faal. İliş.Duran Varlıklar (Net)	0	0	0	0,0
Satış Amaçlı	0	0	0	0,0
Durdurulan Faaliyetlere İlişkin	0	0	0	0,0
Ortaklık Yatırımları	0	0	0	0,0
İştirakler (Net)	0	0	0	0,0
Özkaynak Yöntemine Göre Değerlenenler	0	0	0	0,0
Konsolide Edilmeyenler	0	0	0	0,0
Bağlı Ortaklıklar (Net)	0	0	0	0,0
Konsolide Edilmeyen Mali Ortaklıklar	0	0	0	0,0
Konsolide Edilmeyen Mali Olmayan Ortaklıklar	0	0	0	0,0
Birlikte Kontrol Edilen Ortaklıklar (iş ortak.)(Net)	0	0	0	0,0
Özkaynak Yöntemine Göre Değerlenenler	0	0	0	0,0
Konsolide Edilmeyenler	0	0	0	0,0
Maddi Duran Varlıklar (Net)	9	0	9	0,9
Maddi Olmayan Duran Varlıklar (Net)	0	0	0	0,0
Şerefiye	0	0	0	0,0
Diğer	0	0	0	0,0
Yatırım Amaçlı Gayrimenkuller (Net)	0	0	0	0,0
Cari Vergi Varlığı	0	0	0	0,0
Ertelenmiş Vergi Varlığı	1	0	1	0,1
Diğer Aktifler	2	0	2	0,3
Toplam Varlıklar	586	406	992	100,0

Yükümlülükler

(Milyon TL)

	Aralık 2018			%
	TP	YP	Toplam	Dağ.
Mevduat	224	325	549	55,3
Alınan Krediler	0	0	0	0,0
Para Piyasalarına Borçlar	0	0	0	0,0
İhraç Edilen Menkul Kıymetler (Net)	0	0	0	0,0
Bonolar	0	0	0	0,0
Varlığa Dayalı Menkul Kıymetler	0	0	0	0,0
Tahviller	0	0	0	0,0
Fonlar	0	0	0	0,0
Müstakriz Fonları	0	0	0	0,0
Diğer	0	0	0	0,0
Gerçeğe Uygun Değer Farkı K/Z Yansıtılan Finansal Yükümlülükler	0	0	0	0,0
Türev Finansal Yükümlülükler	0	0	0	0,0
Türev FY Gerçeğe Uygun Değer Farkı K/Z Yansıtılan Kısmı	0	0	0	0,0
Türev FY Ger.Uyg.Değ.Farkı Diğ.Kaps.Gelire Yansıtılan Kısmı	0	0	0	0,0
Faktoring Yükümlülükleri	0	0	0	0,0
Kiralama İşlemlerinden Yükümlülükler	0	0	0	0,0
Finansal Kiralama	0	0	0	0,0
Faaliyet Kiralaması	0	0	0	0,0
Diğer	0	0	0	0,0
Ertelenmiş Finansal Kiralama Giderleri (-)	0	0	0	0,0
Karşılıklar	4	3	7	0,7
Genel Karşılıklar (TFRS 9 uygulamayan b.)	1	3	3	0,3
Yeniden Yapılanma Karşılığı	0	0	0	0,0
Çalışan Hakları Karşılığı	3	0	3	0,3
Sigorta Teknik Karşılıkları (Net)	0	0	0	0,0
Diğer Karşılıklar	0	0	0	0,0
Cari Vergi Borcu	8	0	8	0,8
Ertelenmiş Vergi Borcu	0	0	0	0,0
Satış Amaç.Elde Tut.ve Durdu.Faal.İliş. Duran Varlık Borçları (Net)	0	0	0	0,0
Satış Amaçlı	0	0	0	0,0
Durdurulan Faaliyetlere İlişkin	0	0	0	0,0
Sermaye Benzeri Borçlanma Araçları	0	0	0	0,0
Krediler	0	0	0	0,0
Diğer Borçlanma Araçları	0	0	0	0,0
Diğer Yükümlülükler	3	3	6	0,6
Özkaynaklar	422	0	422	42,6
Ödenmiş Sermaye	200	0	200	20,2
Sermaye Yedekleri	0	0	0	0,0
Hisse Senedi İhraç Primleri	0	0	0	0,0
Hisse Senedi İptal Kârları	0	0	0	0,0
Diğer Sermaye Yedekleri	0	0	0	0,0
K/Z'da Yen.Sınıflandırılmayacak Birikmiş Diğ.Kaps.Gel./Gid.	0	0	0	0,0
K/Z'da Yen.Sınıflandırılacak Birikmiş Diğ.Kaps.Gel./Gid.	-2	0	-2	-0,2
Kâr Yedekleri	1	0	1	0,1
Yasal Yedekler	0	0	0	0,0
Statü Yedekleri	0	0	0	0,0
Olağanüstü Yedekler	1	0	1	0,1
Diğer Kâr Yedekleri	0	0	0	0,0
Kâr veya Zarar	224	0	224	22,5
Geçmiş Yıllar Kâr veya Zararları	93	0	93	9,3
Dönem Net Kâr veya Zararı	131	0	131	13,2
Toplam Yükümlülükler	661	331	992	100,0

Bank Mellat

Bilanço Dışı Yükümlülükler

(Milyon TL)

	Aralık 2018		
	TP	YP	Toplam
Garanti ve Kefaletler	0	1	1
Teminat Mektupları	0	0	1
Banka Kredileri	0	0	0
Akreditifler	0	1	1
Garanti Verilen Prefinansmanlar	0	0	0
Cirolar	0	0	0
Diğer Garanti ve Kefaletler	0	0	0
Taahhütler	0	0	0
Cayılamaz Taahhütler	0	0	0
Cayılabilir Taahhütler	0	0	0
Türev Finansal Araçlar	0	0	0
Riskten Korunma Amaçlı Türev Finansal Araçlar	0	0	0
Alım Satım Amaçlı İşlemler	0	0	0
Emanet ve Rehinli Kıymetler	10	1.814	1.824
Emanet Kıymetler	0	1	1
Rehinli Kıymetler	5	290	295
Kabul Edilen Avaller ve Kefaletler	6	1.523	1.528
Toplam Bilanço Dışı Hesaplar	11	1.815	1.826

Gelir ve Gider Kalemleri

(Milyon TL)

	Aralık 2018
Faiz Gelirleri	139
Kredilerden Alınan Faizler	0
Zorunlu Karşılıklardan Alınan Faizler	9
Bankalardan Alınan Faizler	38
Para Piyasası İşlemlerinden Alınan Faizler	15
Menkul Değerlerden Alınan Faizler	77
Diğer Faiz Gelirleri	0
Faiz Giderleri	12
Mevduata Verilen Faizler	11
Kullanılan Kredilere Verilen Faizler	0
Para Piyasası İşlemlerine Verilen Faizler	0
İhraç Edilen Menkul Kıymetlere Verilen Faizler	0
Diğer Faiz Giderleri	1
Net Faiz Geliri/Gideri	127
Net Ücret ve Komisyon Gelirleri/Giderleri	40
Alınan Ücret ve Komisyonlar	40
Verilen Ücret ve Komisyonlar (-)	0
Personel Giderleri (-)	11
Temettü Gelirleri	0
Ticari Kar/Zarar (Net)	23
Sermaye Piyasası İşlemleri Kâr/Zararı	0
Türev Finansal İşlemlerden Kar/Zarar	0
Kambiyo İşlemleri Kâr/Zararı	23
Diğer Faaliyet Gelirleri	1
Faaliyet Brüt Karı	180
Beklenen Zarar Karşılıkları (-) (TFRS 9 uygulayan b.)	0
Kredi Karşılıkları (-) (TFRS 9 uygulamayan b.)	3
Diğer Faaliyet Giderleri (-)	8
Net Faaliyet Karı/Zararı	168
Birleşme İşlemi Sonrası Gelir Olarak Kaydedilen Fazlalık Tutarı	0
Özkaynak Yöntemi Uygulanan Ortaklıklardan Kar/Zarar	0
Net Parasal Pozisyon Kar/Zararı	0
Sürdürülen Faaliyetler Vergi Öncesi Kar/Zarar	168
Sürdürülen Faaliyetler Vergi Karşılığı (±)	-37
Sürdürülen Faaliyetler Dönem Net Kar/Zararı	131
Durdurulan Faaliyetlerden Gelirler	0
Durdurulan Faaliyetlerden Giderler (-)	0
Durdurulan Faaliyetler Vergi Öncesi Kar/Zarar	0
Durdurulan Faaliyetler Vergi Karşılığı (±)	0
Durdurulan Faaliyetler Dönem Net Kar/Zararı	0
Net Dönem Karı / Zararı	131

Rasyolar

(%)

	Aralık 2018
Sermaye Yeterliliği	
Sermaye Yeterliliği Oranı	105,5
Özkaynaklar / Toplam Varlıklar	42,6
(Özkaynaklar - Duran Varlıklar) / Toplam Varlıklar	41,7
Net Bilanço Pozisyonu / Özkaynaklar	18,4
(Net Bilanço Pozisyonu + Net Nazım Hesap Pozisyonu) / Özkaynaklar	18,4
Bilanço Yapısı	
TP Varlıklar / Toplam Varlıklar	59,0
TP Yükümlülükler / Toplam Yükümlülükler	66,6
YP Varlıklar / YP Yükümlülükler	122,7
TP Mevduat / Toplam Mevduat	40,8
TP Krediler / Toplam Krediler	100,0
Toplam Mevduat / Toplam Varlıklar	55,3
Alınan Krediler / Toplam Varlıklar	0,0
Aktif Kalitesi	
Finansal Varlıklar (net) / Toplam Varlıklar	98,2
Toplam Krediler / Toplam Varlıklar	0,6
Toplam Krediler / Toplam Mevduat	1,1
Donuk Alacaklar / Toplam Krediler	142,5
Duran Varlıklar / Toplam Varlıklar	0,9
Tüketici Kredileri / Toplam Krediler	11,7
Likidite	
Likit Varlıklar / Toplam Varlıklar	73,4
Likit Varlıklar / Kısa Vadeli Yükümlülükler	131,5
TP Likit Varlıklar / Toplam Varlıklar	32,5
Karlılık	
Ortalama Aktif Karlılığı	7,8
Ortalama Özkaynak Karlılığı	35,6
Sürdürülen Faaliyeler Dönem Net Kar (Zarar) / Toplam Varlıklar	13,2
Gelir-Gider Yapısı	
Karşılık Sonrası Net Faiz Geliri / Toplam Varlıklar	12,5
Karşılık Sonrası Net Faiz Geliri / Faaliyet Brüt Karı	68,8
Faiz Dışı Gelirler (net) / Toplam Varlıklar	6,4
Diğer Faaliyet Giderleri / Toplam Varlıklar	0,9
Personel Giderleri / Diğer Faaliyet Giderleri	124,1
Faiz Dışı Gelirler (net) / Diğer Faaliyet Giderleri	748,9

Bank of China Turkey A.Ş.

Varlıklar

(Milyon TL)

	Aralık 2018			% Dağ.
	TP	YP	Toplam	
Finansal Varlıklar (Net)	940	31	971	75,2
Nakit ve Nakit Benzerleri	935	31	966	74,8
Nakit Değerler ve Merkez Bankası	6	11	16	1,3
Bankalar	929	21	950	73,5
Para Piyasalarından Alacaklar	0	0	0	0,0
Gerçeğe Uygun Değer Farkı K/Z Yansıtılan Finansal Varlıklar	0	0	0	0,0
Devlet Borçlanma Senetleri	0	0	0	0,0
Sermayede Payı Temsil Eden Menkul Değerler	0	0	0	0,0
Diğer Finansal Varlıklar	0	0	0	0,0
Gerçeğe Uyg.D.Farkı Diğer Kaps. Gelire Yansıtılan Finansal Varlıklar	0	0	0	0,0
Devlet Borçlanma Senetleri	0	0	0	0,0
Sermayede Payı Temsil Eden Menkul Değerler	0	0	0	0,0
Diğer Finansal Varlıklar	0	0	0	0,0
İtfa Edilmiş Maliyeti ile Ölçülen Finansal Varlıklar	0	0	0	0,0
Devlet Borçlanma Senetleri	0	0	0	0,0
Diğer Finansal Varlıklar	0	0	0	0,0
Türev Finansal Varlıklar	5	0	5	0,3
Türev FV Gerçeğe Uygun Değer Farkı K/Z Yan.Kısmı	5	0	5	0,3
Türev FV Ger.Uyg.D.Farkı Diğ.Kaps.Gel.Yans.Kısmı	0	0	0	0,0
Donuk Finansal Varlıklar (TFRS 9 uygulayan b.)	0	0	0	0,0
Beklenen Zarar Karşılıkları (-)(TFRS 9 uygulayan b.)	0	0	0	0,0
Krediler (Net)	0	307	307	23,7
Krediler	0	307	307	23,7
İtfa Edilmiş Maliyetiyle Ölçülenler	0	307	307	23,7
Gerçeğe Uygun Değer Farkı K/Z Yansıtılanlar	0	0	0	0,0
Gerçeğe Uyg.Değ.Farkı Diğer Kaps.Gelire Yansıtılan	0	0	0	0,0
Kiralama İşlemlerinden Alacaklar	0	0	0	0,0
Finansal Kiralama Alacakları	0	0	0	0,0
Faaliyet Kiralaması Alacakları	0	0	0	0,0
Kazanılmamış Gelirler (-)	0	0	0	0,0
Factoring Alacakları	0	0	0	0,0
İtfa Edilmiş Maliyetiyle Ölçülenler	0	0	0	0,0
Gerçeğe Uygun Değer Farkı K/Z Yansıtılanlar	0	0	0	0,0
Gerçeğe Uyg.Değ.Farkı Diğer Kaps.Gelire Yansıtılan	0	0	0	0,0
Donuk Alacaklar	0	0	0	0,0
Beklenen Zarar Karşılık. (-) (TFRS 9 uygulayan b.)	0	0	0	0,0
12 Aylık Beklenen Zarar Karşılığı (Birinci Aşama)	0	0	0	0,0
Kredi Riskinde Önemli Artış (İkinci Aşama)	0	0	0	0,0
Temerrüt (Üçüncü Aşama/Özel Karşılık)	0	0	0	0,0
Özel Karşılıklar (-) (TFRS 9 uygulayan b.)	0	0	0	0,0
Satış Amaç. Elde Tut. ve Durdurulan Faal. İliş.Duran Varlıklar (Net)	0	0	0	0,0
Satış Amaçlı	0	0	0	0,0
Durdurulan Faaliyetlere İlişkin	0	0	0	0,0
Ortaklık Yatırımları	0	0	0	0,0
İştirakler (Net)	0	0	0	0,0
Özkaynak Yöntemine Göre Değerlenenler	0	0	0	0,0
Konsolide Edilmeyenler	0	0	0	0,0
Bağlı Ortaklıklar (Net)	0	0	0	0,0
Konsolide Edilmeyen Mali Ortaklıklar	0	0	0	0,0
Konsolide Edilmeyen Mali Olmayan Ortaklıklar	0	0	0	0,0
Birlikte Kontrol Edilen Ortaklıklar (iş ortak.)(Net)	0	0	0	0,0
Özkaynak Yöntemine Göre Değerlenenler	0	0	0	0,0
Konsolide Edilmeyenler	0	0	0	0,0
Maddi Duran Varlıklar (Net)	6	0	6	0,4
Maddi Olmayan Duran Varlıklar (Net)	4	0	4	0,3
Şerefiye	0	0	0	0,0
Diğer	4	0	4	0,3
Yatırım Amaçlı Gayrimenkuller (Net)	0	0	0	0,0
Cari Vergi Varlığı	1	0	1	0,1
Ertelenmiş Vergi Varlığı	1	0	1	0,1
Diğer Aktifler	1	2	2	0,2
Toplam Varlıklar	952	340	1.292	100,0

Yükümlülükler

(Milyon TL)

	Aralık 2018			%
	TP	YP	Toplam	Dağ.
Mevduat	0	0	0	0,0
Alınan Krediler	0	0	0	0,0
Para Piyasalarına Borçlar	0	0	0	0,0
İhraç Edilen Menkul Kıymetler (Net)	0	0	0	0,0
Bonolar	0	0	0	0,0
Varlığa Dayalı Menkul Kıymetler	0	0	0	0,0
Tahviller	0	0	0	0,0
Fonlar	0	0	0	0,0
Müstakriz Fonları	0	0	0	0,0
Diğer	0	0	0	0,0
Gerçeğe Uygun Değer Farkı K/Z Yansıtılan Finansal Yükümlülükler	0	0	0	0,0
Türev Finansal Yükümlülükler	0	0	0	0,0
Türev FY Gerçeğe Uygun Değer Farkı K/Z Yansıtılan Kısmı	0	0	0	0,0
Türev FY Ger.Uyg.Değ.Farkı Diğ.Kaps.Gelire Yansıtılan Kısmı	0	0	0	0,0
Faktoring Yükümlülükleri	0	0	0	0,0
Kiralama İşlemlerinden Yükümlülükler	0	0	0	0,0
Finansal Kiralama	0	0	0	0,0
Faaliyet Kiralaması	0	0	0	0,0
Diğer	0	0	0	0,0
Ertelenmiş Finansal Kiralama Giderleri (-)	0	0	0	0,0
Karşılıklar	24	0	24	1,8
Genel Karşılıklar (TFRS 9 uygulamayan b.)	20	0	20	1,6
Yeniden Yapılanma Karşılığı	0	0	0	0,0
Çalışan Hakları Karşılığı	3	0	3	0,2
Sigorta Teknik Karşılıkları (Net)	0	0	0	0,0
Diğer Karşılıklar	0	0	0	0,0
Cari Vergi Borcu	2	0	2	0,2
Ertelenmiş Vergi Borcu	0	0	0	0,0
Satış Amaç.Elde Tut.ve Durdu.Faal.İliş. Duran Varlık Borçları (Net)	0	0	0	0,0
Satış Amaçlı	0	0	0	0,0
Durdurulan Faaliyetlere İlişkin	0	0	0	0,0
Sermaye Benzeri Borçlanma Araçları	0	0	0	0,0
Krediler	0	0	0	0,0
Diğer Borçlanma Araçları	0	0	0	0,0
Diğer Yükümlülükler	6	8	14	1,1
Özkaynaklar	1.252	0	1.252	96,9
Ödenmiş Sermaye	1.051	0	1.051	81,4
Sermaye Yedekleri	0	0	0	0,0
Hisse Senedi İhraç Primleri	0	0	0	0,0
Hisse Senedi İptal Kârları	0	0	0	0,0
Diğer Sermaye Yedekleri	0	0	0	0,0
K/Z'da Yen.Sınıflandırılmayacak Birikmiş Diğ.Kaps.Gel./Gid.	0	0	0	0,0
K/Z'da Yen.Sınıflandırılacak Birikmiş Diğ.Kaps.Gel./Gid.	0	0	0	0,0
Kâr Yedekleri	86	0	86	6,7
Yasal Yedekler	4	0	4	0,3
Statü Yedekleri	0	0	0	0,0
Olağanüstü Yedekler	82	0	82	6,3
Diğer Kâr Yedekleri	0	0	0	0,0
Kâr veya Zarar	115	0	115	8,9
Geçmiş Yıllar Kâr veya Zararları	0	0	0	0,0
Dönem Net Kâr veya Zararı	115	0	115	8,9
Toplam Yükümlülükler	1.284	8	1.292	100,0

Bank of China Turkey A.Ş.

Bilanço Dışı Yükümlülükler

(Milyon TL)

	Aralık 2018		
	TP	YP	Toplam
Garanti ve Kefaletler	0	84	84
Teminat Mektupları	0	3	3
Banka Kredileri	0	0	0
Akreditifler	0	0	0
Garanti Verilen Prefinansmanlar	0	0	0
Cirolar	0	0	0
Diğer Garanti ve Kefaletler	0	82	82
Taahhütler	0	0	0
Cayılamaz Taahhütler	0	0	0
Cayılabilir Taahhütler	0	0	0
Türev Finansal Araçlar	302	302	604
Riskten Korunma Amaçlı Türev Finansal Araçlar	0	0	0
Alım Satım Amaçlı İşlemler	302	302	604
Emanet ve Rehinli Kıymetler	0	0	0
Emanet Kıymetler	0	0	0
Rehinli Kıymetler	0	0	0
Kabul Edilen Avaller ve Kefaletler	0	0	0
Toplam Bilanço Dışı Hesaplar	302	387	689

Gelir ve Gider Kalemleri

(Milyon TL)

	Aralık 2018
Faiz Gelirleri	184
Kredilerden Alınan Faizler	4
Zorunlu Karşılıklardan Alınan Faizler	0
Bankalardan Alınan Faizler	180
Para Piyasası İşlemlerinden Alınan Faizler	0
Menkul Değerlerden Alınan Faizler	0
Diğer Faiz Gelirleri	0
Faiz Giderleri	0
Mevduata Verilen Faizler	0
Kullanılan Kredilere Verilen Faizler	0
Para Piyasası İşlemlerine Verilen Faizler	0
İhraç Edilen Menkul Kıymetlere Verilen Faizler	0
Diğer Faiz Giderleri	0
Net Faiz Geliri/Gideri	184
Net Ücret ve Komisyon Gelirleri/Giderleri	3
Alınan Ücret ve Komisyonlar	3
Verilen Ücret ve Komisyonlar (-)	0
Personel Giderleri (-)	14
Temettü Gelirleri	0
Ticari Kar/Zarar (Net)	31
Sermaye Piyasası İşlemleri Kâr/Zararı	0
Türev Finansal İşlemlerden Kar/Zarar	4
Kambiyo İşlemleri Kâr/Zararı	27
Diğer Faaliyet Gelirleri	0
Faaliyet Brüt Karı	204
Beklenen Zarar Karşılıkları (-) (TFRS 9 uygulayan b.)	0
Kredi Karşılıkları (-) (TFRS 9 uygulamayan b.)	20
Diğer Faaliyet Giderleri (-)	29
Net Faaliyet Karı/Zararı	155
Birleşme İşlemi Sonrası Gelir Olarak Kaydedilen Fazlalık Tutarı	0
Özkaynak Yöntemi Uygulanan Ortaklıklardan Kar/Zarar	0
Net Parasal Pozisyon Kar/Zararı	0
Sürdürülen Faaliyetler Vergi Öncesi Kar/Zarar	155
Sürdürülen Faaliyetler Vergi Karşılığı (±)	-40
Sürdürülen Faaliyetler Dönem Net Kar/Zararı	115
Durdurulan Faaliyetlerden Gelirler	0
Durdurulan Faaliyetlerden Giderler (-)	0
Durdurulan Faaliyetler Vergi Öncesi Kar/Zarar	0
Durdurulan Faaliyetler Vergi Karşılığı (±)	0
Durdurulan Faaliyetler Dönem Net Kar/Zararı	0
Net Dönem Karı / Zararı	115

Rasyolar

(%)

	Aralık 2018
Sermaye Yeterliliği	
Sermaye Yeterliliği Oranı	190,7
Özkaynaklar / Toplam Varlıklar	96,9
(Özkaynaklar - Duran Varlıklar) / Toplam Varlıklar	96,2
Net Bilanço Pozisyonu / Özkaynaklar	26,5
(Net Bilanço Pozisyonu + Net Nazım Hesap Pozisyonu) / Özkaynaklar	50,6
Bilanço Yapısı	
TP Varlıklar / Toplam Varlıklar	73,7
TP Yükümlülükler / Toplam Yükümlülükler	99,4
YP Varlıklar / YP Yükümlülükler	4.183,4
TP Mevduat / Toplam Mevduat	25,0
TP Krediler / Toplam Krediler	0,0
Toplam Mevduat / Toplam Varlıklar	0,0
Alınan Krediler / Toplam Varlıklar	0,0
Aktif Kalitesi	
Finansal Varlıklar (net) / Toplam Varlıklar	75,2
Toplam Krediler / Toplam Varlıklar	23,7
Toplam Krediler / Toplam Mevduat	7.664.750,0
Donuk Alacaklar / Toplam Krediler	0,0
Duran Varlıklar / Toplam Varlıklar	0,7
Tüketici Kredileri / Toplam Krediler	0,0
Likidite	
Likit Varlıklar / Toplam Varlıklar	74,8
Likit Varlıklar / Kısa Vadeli Yükümlülükler	30.630,4
TP Likit Varlıklar / Toplam Varlıklar	72,4
Karlılık	
Ortalama Aktif Karlılığı	12,0
Ortalama Özkaynak Karlılığı	12,6
Sürdürülen Faaliyeler Dönem Net Kar (Zarar) / Toplam Varlıklar	8,9
Gelir-Gider Yapısı	
Karşılık Sonrası Net Faiz Geliri / Toplam Varlıklar	12,7
Karşılık Sonrası Net Faiz Geliri / Faaliyet Brüt Karı	80,3
Faiz Dışı Gelirler (net) / Toplam Varlıklar	2,6
Diğer Faaliyet Giderleri / Toplam Varlıklar	2,3
Personel Giderleri / Diğer Faaliyet Giderleri	48,6
Faiz Dışı Gelirler (net) / Diğer Faaliyet Giderleri	116,3

Burgan Bank A.Ş.

Varlıklar

(Milyon TL)

	Aralık 2018			%
	TP	YP	Toplam	Dağ.
Finansal Varlıklar (Net)	2.484	2.244	4.728	24,1
Nakit ve Nakit Benzerleri	1.376	1.565	2.941	15,0
Nakit Değerler ve Merkez Bankası	1.373	1.373	2.746	14,0
Bankalar	3	191	194	1,0
Para Piyasalarından Alacaklar	0	0	0	0,0
Gerçeğe Uygun Değer Farkı K/Z Yansıtılan Finansal Varlıklar	1	12	13	0,1
Devlet Borçlanma Senetleri	1	11	12	0,1
Sermayede Payı Temsil Eden Menkul Değerler	0	0	0	0,0
Diğer Finansal Varlıklar	0	1	1	0,0
Gerçeğe Uyg.D.Farkı Diğer Kaps. Gelire Yansıtılan Finansal Varlıklar	254	134	389	2,0
Devlet Borçlanma Senetleri	249	134	383	2,0
Sermayede Payı Temsil Eden Menkul Değerler	5	0	5	0,0
Diğer Finansal Varlıklar	1	0	1	0,0
İtfa Edilmiş Maliyeti ile Ölçülen Finansal Varlıklar	0	237	237	1,2
Devlet Borçlanma Senetleri	0	237	237	1,2
Diğer Finansal Varlıklar	0	0	0	0,0
Türev Finansal Varlıklar	853	297	1.150	5,9
Türev FV Gerçeğe Uygun Değer Farkı K/Z Yan.Kısmı	198	283	481	2,5
Türev FV Ger.Uyg.D.Farkı Diğ.Kaps.Gel.Yans.Kısmı	655	13	669	3,4
Donuk Finansal Varlıklar (TFRS 9 uygulayan b.)	0	0	0	0,0
Beklenen Zarar Karşılıkları (-)(TFRS 9 uygulayan b.)	0	0	0	0,0
Krediler (Net)	5.433	8.652	14.086	71,9
Krediler	4.991	9.000	13.991	71,4
İtfa Edilmiş Maliyetiyle Ölçülenler	4.991	9.000	13.991	71,4
Gerçeğe Uygun Değer Farkı K/Z Yansıtılanlar	0	0	0	0,0
Gerçeğe Uyg.Değ.Farkı Diğer Kaps.Gelire Yansıtılan	0	0	0	0,0
Kiralama İşlemlerinden Alacaklar	0	0	0	0,0
Finansal Kiralama Alacakları	0	0	0	0,0
Faaliyet Kiralaması Alacakları	0	0	0	0,0
Kazanılmamış Gelirler (-)	0	0	0	0,0
Factoring Alacakları	0	0	0	0,0
İtfa Edilmiş Maliyetiyle Ölçülenler	0	0	0	0,0
Gerçeğe Uygun Değer Farkı K/Z Yansıtılanlar	0	0	0	0,0
Gerçeğe Uyg.Değ.Farkı Diğer Kaps.Gelire Yansıtılan	0	0	0	0,0
Donuk Alacaklar	686	0	686	3,5
Beklenen Zarar Karşılık. (-) (TFRS 9 uygulayan b.)	244	348	591	3,0
12 Aylık Beklenen Zarar Karşılığı (Birinci Aşama)	18	75	93	0,5
Kredi Riskinde Önemli Artış (İkinci Aşama)	31	273	304	1,5
Temerrüt (Üçüncü Aşama/Özel Karşılık)	195	0	195	1,0
Özel Karşılıklar (-) (TFRS 9 uygulamayan b.)	0	0	0	0,0
Satış Amaç. Elde Tut. ve Durdurulan Faal. İliş.Duran Varlıklar (Net)	113	0	113	0,6
Satış Amaçlı	113	0	113	0,6
Durdurulan Faaliyetlere İlişkin	0	0	0	0,0
Ortaklık Yatırımları	381	0	381	1,9
İştirakler (Net)	0	0	0	0,0
Özkaynak Yöntemine Göre Değerlenenler	0	0	0	0,0
Konsolide Edilmeyenler	0	0	0	0,0
Bağlı Ortaklıklar (Net)	381	0	381	1,9
Konsolide Edilmeyen Mali Ortaklıklar	381	0	381	1,9
Konsolide Edilmeyen Mali Olmayan Ortaklıklar	0	0	0	0,0
Birlikte Kontrol Edilen Ortaklıklar (iş ortak.)(Net)	0	0	0	0,0
Özkaynak Yöntemine Göre Değerlenenler	0	0	0	0,0
Konsolide Edilmeyenler	0	0	0	0,0
Maddi Duran Varlıklar (Net)	58	0	58	0,3
Maddi Olmayan Duran Varlıklar (Net)	44	0	44	0,2
Şerefiye	0	0	0	0,0
Diğer	44	0	44	0,2
Yatırım Amaçlı Gayrimenkuller (Net)	0	0	0	0,0
Cari Vergi Varlığı	10	0	10	0,1
Ertelenmiş Vergi Varlığı	0	0	0	0,0
Diğer Aktifler	101	59	160	0,8
Toplam Varlıklar	8.626	10.956	19.581	100,0

Yükümlülükler

(Milyon TL)

	Aralık 2018			%
	TP	YP	Toplam	Dağ.
Mevduat	4.226	5.834	10.060	51,4
Alınan Krediler	14	4.300	4.314	22,0
Para Piyasalarına Borçlar	0	171	171	0,9
İhraç Edilen Menkul Kıymetler (Net)	0	0	0	0,0
Bonolar	0	0	0	0,0
Varlığa Dayalı Menkul Kıymetler	0	0	0	0,0
Tahviller	0	0	0	0,0
Fonlar	0	0	0	0,0
Müstakriz Fonları	0	0	0	0,0
Diğer	0	0	0	0,0
Gerçeğe Uygun Değer Farkı K/Z Yansıtılan Finansal Yükümlülükler	0	0	0	0,0
Türev Finansal Yükümlülükler	305	97	402	2,1
Türev FY Gerçeğe Uygun Değer Farkı K/Z Yansıtılan Kısmı	245	87	332	1,7
Türev FY Ger.Uyg.Değ.Farkı Diğ.Kaps.Gelire Yansıtılan Kısmı	60	10	70	0,4
Faktoring Yükümlülükleri	0	0	0	0,0
Kiralama İşlemlerinden Yükümlülükler	0	0	0	0,0
Finansal Kiralama	0	0	0	0,0
Faaliyet Kiralaması	0	0	0	0,0
Diğer	0	0	0	0,0
Ertelenmiş Finansal Kiralama Giderleri (-)	0	0	0	0,0
Karşılıklar	58	26	85	0,4
Genel Karşılıklar (TFRS 9 uygulamayan b.)	0	0	0	0,0
Yeniden Yapılanma Karşılığı	0	0	0	0,0
Çalışan Hakları Karşılığı	42	0	42	0,2
Sigorta Teknik Karşılıkları (Net)	0	0	0	0,0
Diğer Karşılıklar	16	26	43	0,2
Cari Vergi Borcu	27	0	27	0,1
Ertelenmiş Vergi Borcu	6	0	6	0,0
Satış Amaç.Elde Tut.ve Durdu.Faal.İliş. Duran Varlık Borçları (Net)	0	0	0	0,0
Satış Amaçlı	0	0	0	0,0
Durdurulan Faaliyetlere İlişkin	0	0	0	0,0
Sermaye Benzeri Borçlanma Araçları	0	1.599	1.599	8,2
Krediler	0	1.599	1.599	8,2
Diğer Borçlanma Araçları	0	0	0	0,0
Diğer Yükümlülükler	178	863	1.040	5,3
Özkaynaklar	1.872	4	1.876	9,6
Ödenmiş Sermaye	1.535	0	1.535	7,8
Sermaye Yedekleri	0	0	0	0,0
Hisse Senedi İhraç Primleri	0	0	0	0,0
Hisse Senedi İptal Kârları	0	0	0	0,0
Diğer Sermaye Yedekleri	0	0	0	0,0
K/Z'da Yen.Sınıflandırılmayacak Birikmiş Diğ.Kaps.Gel./Gid.	17	0	17	0,1
K/Z'da Yen.Sınıflandırılacak Birikmiş Diğ.Kaps.Gel./Gid.	60	4	64	0,3
Kâr Yedekleri	273	0	273	1,4
Yasal Yedekler	21	0	21	0,1
Statü Yedekleri	0	0	0	0,0
Olağanüstü Yedekler	252	0	252	1,3
Diğer Kâr Yedekleri	0	0	0	0,0
Kâr veya Zarar	-13	0	-13	-0,1
Geçmiş Yıllar Kâr veya Zararları	-174	0	-174	-0,9
Dönem Net Kâr veya Zararı	162	0	162	0,8
Toplam Yükümlülükler	6.687	12.895	19.581	100,0

Burgan Bank A.Ş.

Bilanço Dışı Yükümlülükler

(Milyon TL)

	Aralık 2018		
	TP	YP	Toplam
Garanti ve Kefaletler	597	1.723	2.320
Teminat Mektupları	597	1.090	1.686
Banka Kredileri	0	103	103
Akreditifler	0	385	385
Garanti Verilen Prefinansmanlar	0	0	0
Cirolar	0	0	0
Diğer Garanti ve Kefaletler	0	145	145
Taahhütler	449	300	749
Cayılamaz Taahhütler	449	300	749
Cayılabilir Taahhütler	0	0	0
Türev Finansal Araçlar	5.543	32.308	37.851
Riskten Korunma Amaçlı Türev Finansal Araçlar	971	3.192	4.163
Alım Satım Amaçlı İşlemler	4.572	29.115	33.687
Emanet ve Rehinli Kıymetler	37.036	43.506	80.542
Emanet Kıymetler	797	386	1.183
Rehinli Kıymetler	36.239	43.120	79.359
Kabul Edilen Avaller ve Kefaletler	0	0	0
Toplam Bilanço Dışı Hesaplar	43.625	77.836	121.462

Gelir ve Gider Kalemleri

(Milyon TL)

	Aralık 2018
Faiz Gelirleri	2.368
Kredilerden Alınan Faizler	1.658
Zorunlu Karşılıklardan Alınan Faizler	39
Bankalardan Alınan Faizler	79
Para Piyasası İşlemlerinden Alınan Faizler	77
Menkul Değerlerden Alınan Faizler	48
Diğer Faiz Gelirleri	468
Faiz Giderleri	1.730
Mevduata Verilen Faizler	1.008
Kullanılan Kredilere Verilen Faizler	282
Para Piyasası İşlemlerine Verilen Faizler	8
İhraç Edilen Menkul Kıymetlere Verilen Faizler	0
Diğer Faiz Giderleri	431
Net Faiz Geliri/Gideri	638
Net Ücret ve Komisyon Gelirleri/Giderleri	28
Alınan Ücret ve Komisyonlar	43
Verilen Ücret ve Komisyonlar (-)	15
Personel Giderleri (-)	165
Temettü Gelirleri	1
Ticari Kar/Zarar (Net)	66
Sermaye Piyasası İşlemleri Kâr/Zararı	2
Türev Finansal İşlemlerden Kar/Zarar	1
Kambiyo İşlemleri Kâr/Zararı	63
Diğer Faaliyet Gelirleri	16
Faaliyet Brüt Karı	584
Beklenen Zarar Karşılıkları (-) (TFRS 9 uygulayan b.)	239
Kredi Karşılıkları (-) (TFRS 9 uygulamayan b.)	0
Diğer Faaliyet Giderleri (-)	180
Net Faaliyet Karı/Zararı	166
Birleşme İşlemi Sonrası Gelir Olarak Kaydedilen Fazlalık Tutarı	0
Özkaynak Yöntemi Uygulanan Ortaklıklardan Kar/Zarar	34
Net Parasal Pozisyon Kar/Zararı	0
Sürdürülen Faaliyetler Vergi Öncesi Kar/Zarar	199
Sürdürülen Faaliyetler Vergi Karşılığı (±)	-37
Sürdürülen Faaliyetler Dönem Net Kar/Zararı	162
Durdurulan Faaliyetlerden Gelirler	0
Durdurulan Faaliyetlerden Giderler (-)	0
Durdurulan Faaliyetler Vergi Öncesi Kar/Zarar	0
Durdurulan Faaliyetler Vergi Karşılığı (±)	0
Durdurulan Faaliyetler Dönem Net Kar/Zararı	0
Net Dönem Karı / Zararı	162

Rasyolar

(%)

	Aralık 2018
Sermaye Yeterliliği	
Sermaye Yeterliliği Oranı	20,7
Özkaynaklar / Toplam Varlıklar	9,6
(Özkaynaklar - Duran Varlıklar) / Toplam Varlıklar	6,5
Net Bilanço Pozisyonu / Özkaynaklar	-62,1
(Net Bilanço Pozisyonu + Net Nazım Hesap Pozisyonu) / Özkaynaklar	23,1
Bilanço Yapısı	
TP Varlıklar / Toplam Varlıklar	44,1
TP Yükümlülükler / Toplam Yükümlülükler	34,1
YP Varlıklar / YP Yükümlülükler	85,0
TP Mevduat / Toplam Mevduat	42,0
TP Krediler / Toplam Krediler	38,6
Toplam Mevduat / Toplam Varlıklar	51,4
Alınan Krediler / Toplam Varlıklar	22,0
Aktif Kalitesi	
Finansal Varlıklar (net) / Toplam Varlıklar	24,1
Toplam Krediler / Toplam Varlıklar	71,9
Toplam Krediler / Toplam Mevduat	140,0
Donuk Alacaklar / Toplam Krediler	4,9
Duran Varlıklar / Toplam Varlıklar	3,0
Tüketici Kredileri / Toplam Krediler	4,7
Likidite	
Likit Varlıklar / Toplam Varlıklar	15,0
Likit Varlıklar / Kısa Vadeli Yükümlülükler	39,4
TP Likit Varlıklar / Toplam Varlıklar	7,0
Karlılık	
Ortalama Aktif Karlılığı	0,8
Ortalama Özkaynak Karlılığı	9,2
Sürdürülen Faaliyeler Dönem Net Kar (Zarar) / Toplam Varlıklar	0,8
Gelir-Gider Yapısı	
Karşılık Sonrası Net Faiz Geliri / Toplam Varlıklar	2,0
Karşılık Sonrası Net Faiz Geliri / Faaliyet Brüt Karı	68,2
Faiz Dışı Gelirler (net) / Toplam Varlıklar	0,6
Diğer Faaliyet Giderleri / Toplam Varlıklar	0,9
Personel Giderleri / Diğer Faaliyet Giderleri	91,9
Faiz Dışı Gelirler (net) / Diğer Faaliyet Giderleri	62,2

Citibank A.Ş.

Varlıklar

(Milyon TL)

	Aralık 2018			% Dağ.
	TP	YP	Toplam	
Finansal Varlıklar (Net)	4.429	1.512	5.941	59,1
Nakit ve Nakit Benzerleri	3.684	1.354	5.038	50,1
Nakit Değerler ve Merkez Bankası	3.573	1.300	4.873	48,4
Bankalar	111	54	166	1,6
Para Piyasalarından Alacaklar	0	0	0	0,0
Gerçeğe Uygun Değer Farkı K/Z Yansıtılan Finansal Varlıklar	150	0	150	1,5
Devlet Borçlanma Senetleri	150	0	150	1,5
Sermayede Payı Temsil Eden Menkul Değerler	0	0	0	0,0
Diğer Finansal Varlıklar	0	0	0	0,0
Gerçeğe Uyg.D.Farkı Diğer Kaps. Gelire Yansıtılan Finansal Varlıklar	570	0	570	5,7
Devlet Borçlanma Senetleri	570	0	570	5,7
Sermayede Payı Temsil Eden Menkul Değerler	0	0	0	0,0
Diğer Finansal Varlıklar	0	0	0	0,0
İtfa Edilmiş Maliyeti ile Ölçülen Finansal Varlıklar	0	0	0	0,0
Devlet Borçlanma Senetleri	0	0	0	0,0
Diğer Finansal Varlıklar	0	0	0	0,0
Türev Finansal Varlıklar	25	158	183	1,8
Türev FV Gerçeğe Uygun Değer Farkı K/Z Yan.Kısmı	25	158	183	1,8
Türev FV Ger.Uyg.D.Farkı Diğ.Kaps.Gel.Yans.Kısmı	0	0	0	0,0
Donuk Finansal Varlıklar (TFRS 9 uygulayan b.)	0	0	0	0,0
Beklenen Zarar Karşılıkları (-)(TFRS 9 uygulayan b.)	0	0	0	0,0
Krediler (Net)	2.034	1.744	3.777	37,6
Krediler	2.031	1.744	3.775	37,5
İtfa Edilmiş Maliyetiyle Ölçülenler	2.031	1.744	3.775	37,5
Gerçeğe Uygun Değer Farkı K/Z Yansıtılanlar	0	0	0	0,0
Gerçeğe Uyg.Değ.Farkı Diğer Kaps.Gelire Yansıtılan	0	0	0	0,0
Kiralama İşlemlerinden Alacaklar	0	0	0	0,0
Finansal Kiralama Alacakları	0	0	0	0,0
Faaliyet Kiralaması Alacakları	0	0	0	0,0
Kazanılmamış Gelirler (-)	0	0	0	0,0
Factoring Alacakları	0	0	0	0,0
İtfa Edilmiş Maliyetiyle Ölçülenler	0	0	0	0,0
Gerçeğe Uygun Değer Farkı K/Z Yansıtılanlar	0	0	0	0,0
Gerçeğe Uyg.Değ.Farkı Diğer Kaps.Gelire Yansıtılan	0	0	0	0,0
Donuk Alacaklar	96	0	96	1,0
Beklenen Zarar Karşılık (-) (TFRS 9 uygulayan b.)	0	0	0	0,0
12 Aylık Beklenen Zarar Karşılığı (Birinci Aşama)	0	0	0	0,0
Kredi Riskinde Önemli Artış (İkinci Aşama)	0	0	0	0,0
Temerrüt (Üçüncü Aşama/Özel Karşılık)	0	0	0	0,0
Özel Karşılıklar (-) (TFRS 9 uygulamayan b.)	93	0	93	0,9
Satış Amaç. Elde Tut. ve Durdurulan Faal. İliş.Duran Varlıklar (Net)	0	0	0	0,0
Satış Amaçlı	0	0	0	0,0
Durdurulan Faaliyetlere İlişkin	0	0	0	0,0
Ortaklık Yatırımları	0	0	0	0,0
İştirakler (Net)	0	0	0	0,0
Özkaynak Yöntemine Göre Değerlenenler	0	0	0	0,0
Konsolide Edilmeyenler	0	0	0	0,0
Bağlı Ortaklıklar (Net)	0	0	0	0,0
Konsolide Edilmeyen Mali Ortaklıklar	0	0	0	0,0
Konsolide Edilmeyen Mali Olmayan Ortaklıklar	0	0	0	0,0
Birlikte Kontrol Edilen Ortaklıklar (iş ortak.)(Net)	0	0	0	0,0
Özkaynak Yöntemine Göre Değerlenenler	0	0	0	0,0
Konsolide Edilmeyenler	0	0	0	0,0
Maddi Duran Varlıklar (Net)	13	0	13	0,1
Maddi Olmayan Duran Varlıklar (Net)	8	0	8	0,1
Şerefiye	0	0	0	0,0
Diğer	8	0	8	0,1
Yatırım Amaçlı Gayrimenkuller (Net)	0	0	0	0,0
Cari Vergi Varlığı	0	0	0	0,0
Ertelenmiş Vergi Varlığı	20	0	20	0,2
Diğer Aktifler	127	172	299	3,0
Toplam Varlıklar	6.630	3.427	10.057	100,0

Yükümlülükler

(Milyon TL)

	Aralık 2018			%
	TP	YP	Toplam	Dağ.
Mevduat	3.822	3.972	7.794	77,5
Alınan Krediler	7	0	7	0,1
Para Piyasalarına Borçlar	0	0	0	0,0
İhraç Edilen Menkul Kıymetler (Net)	0	0	0	0,0
Bonolar	0	0	0	0,0
Varlığa Dayalı Menkul Kıymetler	0	0	0	0,0
Tahviller	0	0	0	0,0
Fonlar	0	0	0	0,0
Müstakriz Fonları	0	0	0	0,0
Diğer	0	0	0	0,0
Gerçeğe Uygun Değer Farkı K/Z Yansıtılan Finansal Yükümlülükler	0	0	0	0,0
Türev Finansal Yükümlülükler	189	29	219	2,2
Türev FY Gerçeğe Uygun Değer Farkı K/Z Yansıtılan Kısmı	189	29	219	2,2
Türev FY Ger.Uyg.Değ.Farkı Diğ.Kaps.Gelire Yansıtılan Kısmı	0	0	0	0,0
Faktoring Yükümlülükleri	0	0	0	0,0
Kiralama İşlemlerinden Yükümlülükler	0	0	0	0,0
Finansal Kiralama	0	0	0	0,0
Faaliyet Kiralaması	0	0	0	0,0
Diğer	0	0	0	0,0
Ertelenmiş Finansal Kiralama Giderleri (-)	0	0	0	0,0
Karşılıklar	154	0	154	1,5
Genel Karşılıklar (TFRS 9 uygulamayan b.)	96	0	96	1,0
Yeniden Yapılanma Karşılığı	0	0	0	0,0
Çalışan Hakları Karşılığı	40	0	40	0,4
Sigorta Teknik Karşılıkları (Net)	0	0	0	0,0
Diğer Karşılıklar	17	0	17	0,2
Cari Vergi Borcu	82	0	82	0,8
Ertelenmiş Vergi Borcu	0	0	0	0,0
Satış Amaç.Elde Tut.ve Durdu.Faal.İliş. Duran Varlık Borçları (Net) □	0	0	0	0,0
Satış Amaçlı	0	0	0	0,0
Durdurulan Faaliyetlere İlişkin	0	0	0	0,0
Sermaye Benzeri Borçlanma Araçları	0	0	0	0,0
Krediler	0	0	0	0,0
Diğer Borçlanma Araçları	0	0	0	0,0
Diğer Yükümlülükler	122	9	131	1,3
Özkaynaklar	1.671	0	1.671	16,6
Ödenmiş Sermaye	34	0	34	0,3
Sermaye Yedekleri	246	0	246	2,4
Hisse Senedi İhraç Primleri	0	0	0	0,0
Hisse Senedi İptal Kârları	0	0	0	0,0
Diğer Sermaye Yedekleri	246	0	246	2,4
K/Z'da Yen.Sınıflandırılmayacak Birikmiş Diğ.Kaps.Gel./Gid.	0	0	0	0,0
K/Z'da Yen.Sınıflandırılacak Birikmiş Diğ.Kaps.Gel./Gid.	-87	0	-87	-0,9
Kâr Yedekleri	990	0	990	9,8
Yasal Yedekler	18	0	18	0,2
Statü Yedekleri	0	0	0	0,0
Olağanüstü Yedekler	972	0	972	9,7
Diğer Kâr Yedekleri	0	0	0	0,0
Kâr veya Zarar	489	0	489	4,9
Geçmiş Yıllar Kâr veya Zararları	0	0	0	0,0
Dönem Net Kâr veya Zararı	489	0	489	4,9
Toplam Yükümlülükler	6.046	4.011	10.057	100,0

Citibank A.Ş.

Bilanço Dışı Yükümlülükler

(Milyon TL)

	Aralık 2018		
	TP	YP	Toplam
Garanti ve Kefaletler	1.052	1.928	2.980
Teminat Mektupları	1.019	1.112	2.131
Banka Kredileri	33	44	77
Akreditifler	0	723	723
Garanti Verilen Prefinansmanlar	0	0	0
Cirolar	0	0	0
Diğer Garanti ve Kefaletler	0	49	49
Taahhütler	1.094	2.198	3.292
Cayılamaz Taahhütler	1.094	2.198	3.292
Cayılabilir Taahhütler	0	0	0
Türev Finansal Araçlar	4.934	4.717	9.651
Riskten Korunma Amaçlı Türev Finansal Araçlar	0	0	0
Alım Satım Amaçlı İşlemler	4.934	4.717	9.651
Emanet ve Rehinli Kıymetler	55.675	2.803	58.478
Emanet Kıymetler	55.573	84	55.657
Rehinli Kıymetler	98	2.527	2.626
Kabul Edilen Avaller ve Kefaletler	4	191	195
Toplam Bilanço Dışı Hesaplar	62.755	11.646	74.401

Gelir ve Gider Kalemleri

(Milyon TL)

	Aralık 2018
Faiz Gelirleri	1.383
Kredilerden Alınan Faizler	656
Zorunlu Karşılıklardan Alınan Faizler	49
Bankalardan Alınan Faizler	511
Para Piyasası İşlemlerinden Alınan Faizler	46
Menkul Değerlerden Alınan Faizler	121
Diğer Faiz Gelirleri	0
Faiz Giderleri	586
Mevduata Verilen Faizler	557
Kullanılan Kredilere Verilen Faizler	23
Para Piyasası İşlemlerine Verilen Faizler	0
İhraç Edilen Menkul Kıymetlere Verilen Faizler	0
Diğer Faiz Giderleri	6
Net Faiz Geliri/Gideri	797
Net Ücret ve Komisyon Gelirleri/Giderleri	77
Alınan Ücret ve Komisyonlar	119
Verilen Ücret ve Komisyonlar (-)	42
Personel Giderleri (-)	130
Temettü Gelirleri	0
Ticari Kar/Zarar (Net)	157
Sermaye Piyasası İşlemleri Kâr/Zararı	29
Türev Finansal İşlemlerden Kar/Zarar	-40
Kambiyo İşlemleri Kâr/Zararı	168
Diğer Faaliyet Gelirleri	106
Faaliyet Brüt Karı	1.007
Beklenen Zarar Karşılıkları (-) (TFRS 9 uygulayan b.)	0
Kredi Karşılıkları (-) (TFRS 9 uygulamayan b.)	58
Diğer Faaliyet Giderleri (-)	311
Net Faaliyet Karı/Zararı	639
Birleşme İşlemi Sonrası Gelir Olarak Kaydedilen Fazlalık Tutarı	0
Özkaynak Yöntemi Uygulanan Ortaklıklardan Kar/Zarar	0
Net Parasal Pozisyon Kar/Zararı	0
Sürdürülen Faaliyetler Vergi Öncesi Kar/Zarar	639
Sürdürülen Faaliyetler Vergi Karşılığı (±)	-150
Sürdürülen Faaliyetler Dönem Net Kar/Zararı	489
Durdurulan Faaliyetlerden Gelirler	0
Durdurulan Faaliyetlerden Giderler (-)	0
Durdurulan Faaliyetler Vergi Öncesi Kar/Zarar	0
Durdurulan Faaliyetler Vergi Karşılığı (±)	0
Durdurulan Faaliyetler Dönem Net Kar/Zararı	0
Net Dönem Karı / Zararı	489

Rasyolar

(%)

	Aralık 2018
Sermaye Yeterliliği	
Sermaye Yeterliliği Oranı	22,7
Özkaynaklar / Toplam Varlıklar	16,6
(Özkaynaklar - Duran Varlıklar) / Toplam Varlıklar	16,4
Net Bilanço Pozisyonu / Özkaynaklar	-38,0
(Net Bilanço Pozisyonu + Net Nazım Hesap Pozisyonu) / Özkaynaklar	7,9
Bilanço Yapısı	
TP Varlıklar / Toplam Varlıklar	65,9
TP Yükümlülükler / Toplam Yükümlülükler	60,1
YP Varlıklar / YP Yükümlülükler	85,4
TP Mevduat / Toplam Mevduat	49,0
TP Krediler / Toplam Krediler	53,8
Toplam Mevduat / Toplam Varlıklar	77,5
Alınan Krediler / Toplam Varlıklar	0,1
Aktif Kalitesi	
Finansal Varlıklar (net) / Toplam Varlıklar	59,1
Toplam Krediler / Toplam Varlıklar	37,6
Toplam Krediler / Toplam Mevduat	48,5
Donuk Alacaklar / Toplam Krediler	2,5
Duran Varlıklar / Toplam Varlıklar	0,2
Tüketici Kredileri / Toplam Krediler	0,0
Likidite	
Likit Varlıklar / Toplam Varlıklar	50,1
Likit Varlıklar / Kısa Vadeli Yükümlülükler	65,0
TP Likit Varlıklar / Toplam Varlıklar	36,6
Karlılık	
Ortalama Aktif Karlılığı	4,6
Ortalama Özkaynak Karlılığı	33,3
Sürdürülen Faaliyeler Dönem Net Kar (Zarar) / Toplam Varlıklar	4,9
Gelir-Gider Yapısı	
Karşılık Sonrası Net Faiz Geliri / Toplam Varlıklar	7,4
Karşılık Sonrası Net Faiz Geliri / Faaliyet Brüt Karı	73,4
Faiz Dışı Gelirler (net) / Toplam Varlıklar	3,4
Diğer Faaliyet Giderleri / Toplam Varlıklar	3,1
Personel Giderleri / Diğer Faaliyet Giderleri	41,8
Faiz Dışı Gelirler (net) / Diğer Faaliyet Giderleri	109,5

Denizbank A.Ş.

Varlıklar

(Milyon TL)

	Aralık 2018			%
	TP	YP	Toplam	Dağ.
Finansal Varlıklar (Net)	13.607	20.384	33.992	24,7
Nakit ve Nakit Benzerleri	2.631	15.454	18.085	13,1
Nakit Değerler ve Merkez Bankası	2.374	11.539	13.913	10,1
Bankalar	257	3.916	4.173	3,0
Para Piyasalarından Alacaklar	0	0	0	0,0
Gerçeğe Uygun Değer Farkı K/Z Yansıtılan Finansal Varlıklar	81	98	179	0,1
Devlet Borçlanma Senetleri	81	2	83	0,1
Sermayede Payı Temsil Eden Menkul Değerler	0	96	96	0,1
Diğer Finansal Varlıklar	0	0	0	0,0
Gerçeğe Uyg.D.Farkı Diğer Kaps. Gelire Yansıtılan Finansal Varlıklar	5.839	1.784	7.623	5,5
Devlet Borçlanma Senetleri	5.838	1.516	7.355	5,3
Sermayede Payı Temsil Eden Menkul Değerler	1	0	1	0,0
Diğer Finansal Varlıklar	0	268	268	0,2
İtfa Edilmiş Maliyeti ile Ölçülen Finansal Varlıklar	3.780	2.296	6.075	4,4
Devlet Borçlanma Senetleri	3.780	2.296	6.075	4,4
Diğer Finansal Varlıklar	0	0	0	0,0
Türev Finansal Varlıklar	1.277	752	2.030	1,5
Türev FV Gerçeğe Uygun Değer Farkı K/Z Yan.Kısmı	1.277	752	2.030	1,5
Türev FV Ger.Uyg.D.Farkı Diğ.Kaps.Gel.Yans.Kısmı	0	0	0	0,0
Donuk Finansal Varlıklar (TFRS 9 uygulayan b.)	0	0	0	0,0
Beklenen Zarar Karşılıkları (-)(TFRS 9 uygulayan b.)	-1	0	-1	0,0
Krediler (Net)	61.115	26.061	87.176	63,3
Krediler	61.044	26.061	87.104	63,3
İtfa Edilmiş Maliyetiyle Ölçülenler	61.044	25.737	86.781	63,0
Gerçeğe Uygun Değer Farkı K/Z Yansıtılanlar	0	324	324	0,2
Gerçeğe Uyg.Değ.Farkı Diğer Kaps.Gelire Yansıtılan	0	0	0	0,0
Kiralama İşlemlerinden Alacaklar	0	0	0	0,0
Finansal Kiralama Alacakları	0	0	0	0,0
Faaliyet Kiralaması Alacakları	0	0	0	0,0
Kazanılmamış Gelirler (-)	0	0	0	0,0
Factoring Alacakları	0	0	0	0,0
İtfa Edilmiş Maliyetiyle Ölçülenler	0	0	0	0,0
Gerçeğe Uygun Değer Farkı K/Z Yansıtılanlar	0	0	0	0,0
Gerçeğe Uyg.Değ.Farkı Diğer Kaps.Gelire Yansıtılan	0	0	0	0,0
Donuk Alacaklar	5.909	0	5.909	4,3
Beklenen Zarar Karşılık (-) (TFRS 9 uygulayan b.)	5.837	0	5.837	4,2
12 Aylık Beklenen Zarar Karşılığı (Birinci Aşama)	758	0	758	0,6
Kredi Riskinde Önemli Artış (İkinci Aşama)	1.501	0	1.501	1,1
Temerrüt (Üçüncü Aşama/Özel Karşılık)	3.579	0	3.579	2,6
Özel Karşılıklar (-) (TFRS 9 uygulamayan b.)	0	0	0	0,0
Satış Amaç. Elde Tut. ve Durdurulan Faal. İliş.Duran Varlıklar (Net)	0	0	0	0,0
Satış Amaçlı	0	0	0	0,0
Durdurulan Faaliyetlere İlişkin	0	0	0	0,0
Ortaklık Yatırımları	1.934	9.469	11.403	8,3
İştirakler (Net)	9	0	9	0,0
Özkaynak Yöntemine Göre Değerlenenler	0	0	0	0,0
Konsolide Edilmeyenler	9	0	9	0,0
Bağlı Ortaklıklar (Net)	1.922	9.469	11.391	8,3
Konsolide Edilmeyen Mali Ortaklıklar	1.125	9.469	10.594	7,7
Konsolide Edilmeyen Mali Olmayan Ortaklıklar	797	0	797	0,6
Birlikte Kontrol Edilen Ortaklıklar (iş ortak.)(Net)	3	0	3	0,0
Özkaynak Yöntemine Göre Değerlenenler	0	0	0	0,0
Konsolide Edilmeyenler	3	0	3	0,0
Maddi Duran Varlıklar (Net)	438	0	438	0,3
Maddi Olmayan Duran Varlıklar (Net)	231	0	231	0,2
Şerefiye	0	0	0	0,0
Diğer	231	0	231	0,2
Yatırım Amaçlı Gayrimenkuller (Net)	0	0	0	0,0
Cari Vergi Varlığı	0	0	0	0,0
Ertelenmiş Vergi Varlığı	957	0	957	0,7
Diğer Aktifler	1.627	1.836	3.463	2,5
Toplam Varlıklar	79.908	57.750	137.658	100,0

Yükümlülükler

(Milyon TL)

	Aralık 2018			% Dağ.
	TP	YP	Toplam	
Mevduat	47.681	36.447	84.129	61,1
Alınan Krediler	234	14.979	15.213	11,1
Para Piyasalarına Borçlar	1.386	0	1.386	1,0
İhraç Edilen Menkul Kıymetler (Net)	1.792	0	1.792	1,3
Bonolar	1.792	0	1.792	1,3
Varlığa Dayalı Menkul Kıymetler	0	0	0	0,0
Tahviller	0	0	0	0,0
Fonlar	0	0	0	0,0
Müstakriz Fonları	0	0	0	0,0
Diğer	0	0	0	0,0
Gerçeğe Uygun Değer Farkı K/Z Yansıtılan Finansal Yükümlülükler	0	0	0	0,0
Türev Finansal Yükümlülükler	954	971	1.925	1,4
Türev FY Gerçeğe Uygun Değer Farkı K/Z Yansıtılan Kısmı	954	971	1.925	1,4
Türev FY Ger.Uyg.Değ.Farkı Diğ.Kaps.Gelire Yansıtılan Kısmı	0	0	0	0,0
Faktoring Yükümlülükleri	0	0	0	0,0
Kiralama İşlemlerinden Yükümlülükler	1	9	10	0,0
Finansal Kiralama	1	9	10	0,0
Faaliyet Kiralaması	0	0	0	0,0
Diğer	0	0	0	0,0
Ertelenmiş Finansal Kiralama Giderleri (-)	0	0	0	0,0
Karşılıklar	897	0	897	0,7
Genel Karşılıklar (TFRS 9 uygulamayan b.)	0	0	0	0,0
Yeniden Yapılanma Karşılığı	0	0	0	0,0
Çalışan Hakları Karşılığı	195	0	195	0,1
Sigorta Teknik Karşılıkları (Net)	0	0	0	0,0
Diğer Karşılıklar	703	0	703	0,5
Cari Vergi Borcu	268	0	268	0,2
Ertelenmiş Vergi Borcu	0	0	0	0,0
Satış Amaç.Elde Tut.ve Durdu.Faal.İliş. Duran Varlık Borçları (Net) □	0	0	0	0,0
Satış Amaçlı	0	0	0	0,0
Durdurulan Faaliyetlere İlişkin	0	0	0	0,0
Sermaye Benzeri Borçlanma Araçları	0	6.274	6.274	4,6
Krediler	0	6.274	6.274	4,6
Diğer Borçlanma Araçları	0	0	0	0,0
Diğer Yükümlülükler	3.920	6.400	10.319	7,5
Özkaynaklar	15.575	-131	15.445	11,2
Ödenmiş Sermaye	3.316	0	3.316	2,4
Sermaye Yedekleri	77	0	77	0,1
Hisse Senedi İhraç Primleri	0	0	0	0,0
Hisse Senedi İptal Kârları	0	0	0	0,0
Diğer Sermaye Yedekleri	77	0	77	0,1
K/Z'da Yen.Sınıflandırılmayacak Birikmiş Diğ.Kaps.Gel./Gid.	822	0	822	0,6
K/Z'da Yen.Sınıflandırılacak Birikmiş Diğ.Kaps.Gel./Gid.	172	-131	42	0,0
Kâr Yedekleri	7.760	0	7.760	5,6
Yasal Yedekler	346	0	346	0,3
Statü Yedekleri	0	0	0	0,0
Olağanüstü Yedekler	7.414	0	7.414	5,4
Diğer Kâr Yedekleri	0	0	0	0,0
Kâr veya Zarar	3.428	0	3.428	2,5
Geçmiş Yıllar Kâr veya Zararları	1.245	0	1.245	0,9
Dönem Net Kâr veya Zararı	2.183	0	2.183	1,6
Toplam Yükümlülükler	72.708	64.950	137.658	100,0

Denizbank A.Ş.

Bilanço Dışı Yükümlülükler

(Milyon TL)

	Aralık 2018		
	TP	YP	Toplam
Garanti ve Kefaletler	10.792	21.504	32.296
Teminat Mektupları	10.778	15.376	26.154
Banka Kredileri	8	216	223
Akreditifler	6	2.298	2.304
Garanti Verilen Prefinansmanlar	0	0	0
Cirolar	0	0	0
Diğer Garanti ve Kefaletler	0	3.614	3.614
Taahhütler	34.851	9.484	44.336
Cayılamaz Taahhütler	33.975	9.484	43.459
Cayılabilir Taahhütler	876	0	876
Türev Finansal Araçlar	26.855	90.070	116.924
Riskten Korunma Amaçlı Türev Finansal Araçlar	0	0	0
Alım Satım Amaçlı İşlemler	26.855	90.070	116.924
Emanet ve Rehinli Kıymetler	551.845	170.981	722.826
Emanet Kıymetler	76.486	8.200	84.686
Rehinli Kıymetler	475.052	161.406	636.459
Kabul Edilen Avaller ve Kefaletler	307	1.375	1.682
Toplam Bilanço Dışı Hesaplar	624.343	292.038	916.381

Gelir ve Gider Kalemleri

(Milyon TL)

	Aralık 2018
Faiz Gelirleri	14.657
Kredilerden Alınan Faizler	12.437
Zorunlu Karşılıklardan Alınan Faizler	194
Bankalardan Alınan Faizler	166
Para Piyasası İşlemlerinden Alınan Faizler	9
Menkul Değerlerden Alınan Faizler	1.728
Diğer Faiz Gelirleri	123
Faiz Giderleri	9.659
Mevduata Verilen Faizler	7.895
Kullanılan Kredilere Verilen Faizler	963
Para Piyasası İşlemlerine Verilen Faizler	385
İhraç Edilen Menkul Kıymetlere Verilen Faizler	358
Diğer Faiz Giderleri	58
Net Faiz Geliri/Gideri	4.998
Net Ücret ve Komisyon Gelirleri/Giderleri	2.095
Alınan Ücret ve Komisyonlar	3.005
Verilen Ücret ve Komisyonlar (-)	909
Personel Giderleri (-)	1.350
Temettü Gelirleri	2
Ticari Kar/Zarar (Net)	-377
Sermaye Piyasası İşlemleri Kâr/Zararı	-1
Türev Finansal İşlemlerden Kar/Zarar	2.577
Kambiyo İşlemleri Kâr/Zararı	-2.953
Diğer Faaliyet Gelirleri	124
Faaliyet Brüt Karı	5.493
Beklenen Zarar Karşılıkları (-) (TFRS 9 uygulayan b.)	2.816
Kredi Karşılıkları (-) (TFRS 9 uygulamayan b.)	0
Diğer Faaliyet Giderleri (-)	1.825
Net Faaliyet Karı/Zararı	852
Birleşme İşlemi Sonrası Gelir Olarak Kaydedilen Fazlalık Tutarı	0
Özkaynak Yöntemi Uygulanan Ortaklıklardan Kar/Zarar	1.440
Net Parasal Pozisyon Kar/Zararı	0
Sürdürülen Faaliyetler Vergi Öncesi Kar/Zarar	2.291
Sürdürülen Faaliyetler Vergi Karşılığı (±)	-109
Sürdürülen Faaliyetler Dönem Net Kar/Zararı	2.183
Durdurulan Faaliyetlerden Gelirler	0
Durdurulan Faaliyetlerden Giderler (-)	0
Durdurulan Faaliyetler Vergi Öncesi Kar/Zarar	0
Durdurulan Faaliyetler Vergi Karşılığı (±)	0
Durdurulan Faaliyetler Dönem Net Kar/Zararı	0
Net Dönem Karı / Zararı	2.183

Rasyolar

(%)

	Aralık 2018
Sermaye Yeterliliği	
Sermaye Yeterliliği Oranı	19,5
Özkaynaklar / Toplam Varlıklar	11,2
(Özkaynaklar - Duran Varlıklar) / Toplam Varlıklar	2,5
Net Bilanço Pozisyonu / Özkaynaklar	-32,3
(Net Bilanço Pozisyonu + Net Nazım Hesap Pozisyonu) / Özkaynaklar	6,1
Bilanço Yapısı	
TP Varlıklar / Toplam Varlıklar	58,0
TP Yükümlülükler / Toplam Yükümlülükler	52,8
YP Varlıklar / YP Yükümlülükler	88,9
TP Mevduat / Toplam Mevduat	56,7
TP Krediler / Toplam Krediler	70,1
Toplam Mevduat / Toplam Varlıklar	61,1
Alınan Krediler / Toplam Varlıklar	11,1
Aktif Kalitesi	
Finansal Varlıklar (net) / Toplam Varlıklar	24,7
Toplam Krediler / Toplam Varlıklar	63,3
Toplam Krediler / Toplam Mevduat	103,6
Donuk Alacaklar / Toplam Krediler	6,8
Duran Varlıklar / Toplam Varlıklar	8,8
Tüketici Kredileri / Toplam Krediler	25,7
Likidite	
Likit Varlıklar / Toplam Varlıklar	13,1
Likit Varlıklar / Kısa Vadeli Yükümlülükler	24,6
TP Likit Varlıklar / Toplam Varlıklar	1,9
Karlılık	
Ortalama Aktif Karlılığı	1,6
Ortalama Özkaynak Karlılığı	14,9
Sürdürülen Faaliyeler Dönem Net Kar (Zarar) / Toplam Varlıklar	1,6
Gelir-Gider Yapısı	
Karşılık Sonrası Net Faiz Geliri / Toplam Varlıklar	1,6
Karşılık Sonrası Net Faiz Geliri / Faaliyet Brüt Karı	39,7
Faiz Dışı Gelirler (net) / Toplam Varlıklar	1,3
Diğer Faaliyet Giderleri / Toplam Varlıklar	1,3
Personel Giderleri / Diğer Faaliyet Giderleri	74,0
Faiz Dışı Gelirler (net) / Diğer Faaliyet Giderleri	101,1

Deutsche Bank A.Ş.

Varlıklar

(Milyon TL)

	Aralık 2018			%
	TP	YP	Toplam	Dağ.
Finansal Varlıklar (Net)	1.117	300	1.417	53,2
Nakit ve Nakit Benzerleri	756	261	1.017	38,2
Nakit Değerler ve Merkez Bankası	77	256	332	12,5
Bankalar	679	5	685	25,7
Para Piyasalarından Alacaklar	0	0	0	0,0
Gerçeğe Uygun Değer Farkı K/Z Yansıtılan Finansal Varlıklar	362	0	362	13,6
Devlet Borçlanma Senetleri	362	0	362	13,6
Sermayede Payı Temsil Eden Menkul Değerler	0	0	0	0,0
Diğer Finansal Varlıklar	0	0	0	0,0
Gerçeğe Uyg.D.Farkı Diğer Kaps. Gelire Yansıtılan Finansal Varlıklar	0	0	0	0,0
Devlet Borçlanma Senetleri	0	0	0	0,0
Sermayede Payı Temsil Eden Menkul Değerler	0	0	0	0,0
Diğer Finansal Varlıklar	0	0	0	0,0
İtfa Edilmiş Maliyeti ile Ölçülen Finansal Varlıklar	0	0	0	0,0
Devlet Borçlanma Senetleri	0	0	0	0,0
Diğer Finansal Varlıklar	0	0	0	0,0
Türev Finansal Varlıklar	0	39	39	1,5
Türev FV Gerçeğe Uygun Değer Farkı K/Z Yan.Kısmı	0	39	39	1,5
Türev FV Ger.Uyg.D.Farkı Diğ.Kaps.Gel.Yans.Kısmı	0	0	0	0,0
Donuk Finansal Varlıklar (TFRS 9 uygulayan b.)	0	0	0	0,0
Beklenen Zarar Karşılıkları (-)(TFRS 9 uygulayan b.)	-1	0	-1	0,0
Krediler (Net)	546	593	1.139	42,8
Krediler	547	593	1.140	42,8
İtfa Edilmiş Maliyetiyle Ölçülenler	547	593	1.140	42,8
Gerçeğe Uygun Değer Farkı K/Z Yansıtılanlar	0	0	0	0,0
Gerçeğe Uyg.Değ.Farkı Diğer Kaps.Gelire Yansıtılan	0	0	0	0,0
Kiralama İşlemlerinden Alacaklar	0	0	0	0,0
Finansal Kiralama Alacakları	0	0	0	0,0
Faaliyet Kiralaması Alacakları	0	0	0	0,0
Kazanılmamış Gelirler (-)	0	0	0	0,0
Factoring Alacakları	0	0	0	0,0
İtfa Edilmiş Maliyetiyle Ölçülenler	0	0	0	0,0
Gerçeğe Uygun Değer Farkı K/Z Yansıtılanlar	0	0	0	0,0
Gerçeğe Uyg.Değ.Farkı Diğer Kaps.Gelire Yansıtılan	0	0	0	0,0
Donuk Alacaklar	0	0	0	0,0
Beklenen Zarar Karşılık (-) (TFRS 9 uygulayan b.)	1	0	1	0,0
12 Aylık Beklenen Zarar Karşılığı (Birinci Aşama)	1	0	1	0,0
Kredi Riskinde Önemli Artış (İkinci Aşama)	0	0	0	0,0
Temerrüt (Üçüncü Aşama/Özel Karşılık)	0	0	0	0,0
Özel Karşılıklar (-) (TFRS 9 uygulamayan b.)	0	0	0	0,0
Satış Amaç. Elde Tut. ve Durdurulan Faal. İliş.Duran Varlıklar (Net)	0	0	0	0,0
Satış Amaçlı	0	0	0	0,0
Durdurulan Faaliyetlere İlişkin	0	0	0	0,0
Ortaklık Yatırımları	0	0	0	0,0
İştirakler (Net)	0	0	0	0,0
Özkaynak Yöntemine Göre Değerlenenler	0	0	0	0,0
Konsolide Edilmeyenler	0	0	0	0,0
Bağlı Ortaklıklar (Net)	0	0	0	0,0
Konsolide Edilmeyen Mali Ortaklıklar	0	0	0	0,0
Konsolide Edilmeyen Mali Olmayan Ortaklıklar	0	0	0	0,0
Birlikte Kontrol Edilen Ortaklıklar (iş ortak.)(Net)	0	0	0	0,0
Özkaynak Yöntemine Göre Değerlenenler	0	0	0	0,0
Konsolide Edilmeyenler	0	0	0	0,0
Maddi Duran Varlıklar (Net)	5	0	5	0,2
Maddi Olmayan Duran Varlıklar (Net)	4	0	4	0,1
Şerefiye	0	0	0	0,0
Diğer	4	0	4	0,1
Yatırım Amaçlı Gayrimenkuller (Net)	0	0	0	0,0
Cari Vergi Varlığı	0	0	0	0,0
Ertelenmiş Vergi Varlığı	4	0	4	0,1
Diğer Aktifler	10	84	93	3,5
Toplam Varlıklar	1.686	977	2.662	100,0

Yükümlülükler

(Milyon TL)

	Aralık 2018			%
	TP	YP	Toplam	Dağ.
Mevduat	625	340	965	36,3
Alınan Krediler	0	1.004	1.004	37,7
Para Piyasalarına Borçlar	0	0	0	0,0
İhraç Edilen Menkul Kıymetler (Net)	0	0	0	0,0
Bonolar	0	0	0	0,0
Varlığa Dayalı Menkul Kıymetler	0	0	0	0,0
Tahviller	0	0	0	0,0
Fonlar	0	0	0	0,0
Müstakriz Fonları	0	0	0	0,0
Diğer	0	0	0	0,0
Gerçeğe Uygun Değer Farkı K/Z Yansıtılan Finansal Yükümlülükler	0	0	0	0,0
Türev Finansal Yükümlülükler	0	45	45	1,7
Türev FY Gerçeğe Uygun Değer Farkı K/Z Yansıtılan Kısmı	0	45	45	1,7
Türev FY Ger.Uyg.Değ.Farkı Diğ.Kaps.Gelire Yansıtılan Kısmı	0	0	0	0,0
Faktoring Yükümlülükleri	0	0	0	0,0
Kiralama İşlemlerinden Yükümlülükler	0	0	0	0,0
Finansal Kiralama	0	0	0	0,0
Faaliyet Kiralaması	0	0	0	0,0
Diğer	0	0	0	0,0
Ertelenmiş Finansal Kiralama Giderleri (-)	0	0	0	0,0
Karşılıklar	11	26	37	1,4
Genel Karşılıklar (TFRS 9 uygulamayan b.)	0	0	0	0,0
Yeniden Yapılanma Karşılığı	0	0	0	0,0
Çalışan Hakları Karşılığı	10	8	18	0,7
Sigorta Teknik Karşılıkları (Net)	0	0	0	0,0
Diğer Karşılıklar	1	19	20	0,7
Cari Vergi Borcu	13	0	13	0,5
Ertelenmiş Vergi Borcu	0	0	0	0,0
Satış Amaç.Elde Tut.ve Durdu.Faal.İliş. Duran Varlık Borçları (Net)	0	0	0	0,0
Satış Amaçlı	0	0	0	0,0
Durdurulan Faaliyetlere İlişkin	0	0	0	0,0
Sermaye Benzeri Borçlanma Araçları	0	0	0	0,0
Krediler	0	0	0	0,0
Diğer Borçlanma Araçları	0	0	0	0,0
Diğer Yükümlülükler	4	5	9	0,3
Özkaynaklar	589	0	589	22,1
Ödenmiş Sermaye	135	0	135	5,1
Sermaye Yedekleri	32	0	32	1,2
Hisse Senedi İhraç Primleri	0	0	0	0,0
Hisse Senedi İptal Kârları	0	0	0	0,0
Diğer Sermaye Yedekleri	32	0	32	1,2
K/Z'da Yen.Sınıflandırılmayacak Birikmiş Diğ.Kaps.Gel./Gid.	-1	0	-1	0,0
K/Z'da Yen.Sınıflandırılacak Birikmiş Diğ.Kaps.Gel./Gid.	0	0	0	0,0
Kâr Yedekleri	292	0	292	11,0
Yasal Yedekler	85	0	85	3,2
Statü Yedekleri	0	0	0	0,0
Olağanüstü Yedekler	207	0	207	7,8
Diğer Kâr Yedekleri	0	0	0	0,0
Kâr veya Zarar	131	0	131	4,9
Geçmiş Yıllar Kâr veya Zararları	8	0	8	0,3
Dönem Net Kâr veya Zararı	122	0	122	4,6
Toplam Yükümlülükler	1.241	1.421	2.662	100,0

Deutsche Bank A.Ş.

Bilanço Dışı Yükümlülükler

(Milyon TL)

	Aralık 2018		
	TP	YP	Toplam
Garanti ve Kefaletler	98	210	308
Teminat Mektupları	98	208	305
Banka Kredileri	0	0	0
Akreditifler	0	3	3
Garanti Verilen Prefinansmanlar	0	0	0
Cirolar	0	0	0
Diğer Garanti ve Kefaletler	0	0	0
Taahhütler	1.004	0	1.004
Cayılamaz Taahhütler	1.004	0	1.004
Cayılabilir Taahhütler	0	0	0
Türev Finansal Araçlar	1.052	1.128	2.180
Riskten Korunma Amaçlı Türev Finansal Araçlar	0	0	0
Alım Satım Amaçlı İşlemler	1.052	1.128	2.180
Emanet ve Rehinli Kıymetler	58.907	53	58.960
Emanet Kıymetler	58.907	53	58.960
Rehinli Kıymetler	0	0	0
Kabul Edilen Avaller ve Kefaletler	0	0	0
Toplam Bilanço Dışı Hesaplar	61.061	1.391	62.452

Gelir ve Gider Kalemleri

(Milyon TL)

	Aralık 2018
Faiz Gelirleri	432
Kredilerden Alınan Faizler	282
Zorunlu Karşılıklardan Alınan Faizler	7
Bankalardan Alınan Faizler	80
Para Piyasası İşlemlerinden Alınan Faizler	1
Menkul Değerlerden Alınan Faizler	61
Diğer Faiz Gelirleri	1
Faiz Giderleri	29
Mevduata Verilen Faizler	20
Kullanılan Kredilere Verilen Faizler	3
Para Piyasası İşlemlerine Verilen Faizler	5
İhraç Edilen Menkul Kıymetlere Verilen Faizler	0
Diğer Faiz Giderleri	1
Net Faiz Geliri/Gideri	403
Net Ücret ve Komisyon Gelirleri/Giderleri	47
Alınan Ücret ve Komisyonlar	68
Verilen Ücret ve Komisyonlar (-)	20
Personel Giderleri (-)	55
Temettü Gelirleri	0
Ticari Kar/Zarar (Net)	-183
Sermaye Piyasası İşlemleri Kâr/Zararı	1
Türev Finansal İşlemlerden Kar/Zarar	346
Kambiyo İşlemleri Kâr/Zararı	-530
Diğer Faaliyet Gelirleri	19
Faaliyet Brüt Karı	231
Beklenen Zarar Karşılıkları (-) (TFRS 9 uygulayan b.)	1
Kredi Karşılıkları (-) (TFRS 9 uygulamayan b.)	0
Diğer Faaliyet Giderleri (-)	74
Net Faaliyet Karı/Zararı	157
Birleşme İşlemi Sonrası Gelir Olarak Kaydedilen Fazlalık Tutarı	0
Özkaynak Yöntemi Uygulanan Ortaklıklardan Kar/Zarar	0
Net Parasal Pozisyon Kar/Zararı	0
Sürdürülen Faaliyetler Vergi Öncesi Kar/Zarar	157
Sürdürülen Faaliyetler Vergi Karşılığı (±)	-34
Sürdürülen Faaliyetler Dönem Net Kar/Zararı	122
Durdurulan Faaliyetlerden Gelirler	0
Durdurulan Faaliyetlerden Giderler (-)	0
Durdurulan Faaliyetler Vergi Öncesi Kar/Zarar	0
Durdurulan Faaliyetler Vergi Karşılığı (±)	0
Durdurulan Faaliyetler Dönem Net Kar/Zararı	0
Net Dönem Karı / Zararı	122

Rasyolar

(%)

	Aralık 2018
Sermaye Yeterliliği	
Sermaye Yeterliliği Oranı	31,5
Özkaynaklar / Toplam Varlıklar	22,1
(Özkaynaklar - Duran Varlıklar) / Toplam Varlıklar	21,8
Net Bilanço Pozisyonu / Özkaynaklar	-74,5
(Net Bilanço Pozisyonu + Net Nazım Hesap Pozisyonu) / Özkaynaklar	-0,2
Bilanço Yapısı	
TP Varlıklar / Toplam Varlıklar	63,3
TP Yükümlülükler / Toplam Yükümlülükler	46,6
YP Varlıklar / YP Yükümlülükler	68,7
TP Mevduat / Toplam Mevduat	64,8
TP Krediler / Toplam Krediler	47,9
Toplam Mevduat / Toplam Varlıklar	36,3
Alınan Krediler / Toplam Varlıklar	37,7
Aktif Kalitesi	
Finansal Varlıklar (net) / Toplam Varlıklar	53,2
Toplam Krediler / Toplam Varlıklar	42,8
Toplam Krediler / Toplam Mevduat	118,0
Donuk Alacaklar / Toplam Krediler	0,0
Duran Varlıklar / Toplam Varlıklar	0,3
Tüketici Kredileri / Toplam Krediler	0,0
Likidite	
Likit Varlıklar / Toplam Varlıklar	38,2
Likit Varlıklar / Kısa Vadeli Yükümlülükler	98,4
TP Likit Varlıklar / Toplam Varlıklar	28,4
Karlılık	
Ortalama Aktif Karlılığı	3,4
Ortalama Özkaynak Karlılığı	22,8
Sürdürülen Faaliyeler Dönem Net Kar (Zarar) / Toplam Varlıklar	4,6
Gelir-Gider Yapısı	
Karşılık Sonrası Net Faiz Geliri / Toplam Varlıklar	15,1
Karşılık Sonrası Net Faiz Geliri / Faaliyet Brüt Karı	174,1
Faiz Dışı Gelirler (net) / Toplam Varlıklar	-4,4
Diğer Faaliyet Giderleri / Toplam Varlıklar	2,8
Personel Giderleri / Diğer Faaliyet Giderleri	74,1
Faiz Dışı Gelirler (net) / Diğer Faaliyet Giderleri	-159,3

Habib Bank Limited

Varlıklar

(Milyon TL)

	Aralık 2018			% Dağ.
	TP	YP	Toplam	
Finansal Varlıklar (Net)	62	73	135	65,8
Nakit ve Nakit Benzerleri	62	73	135	65,8
Nakit Değerler ve Merkez Bankası	2	24	27	13,1
Bankalar	48	48	96	46,9
Para Piyasalarından Alacaklar	12	0	12	5,7
Gerçeğe Uygun Değer Farkı K/Z Yansıtılan Finansal Varlıklar	0	0	0	0,0
Devlet Borçlanma Senetleri	0	0	0	0,0
Sermayede Payı Temsil Eden Menkul Değerler	0	0	0	0,0
Diğer Finansal Varlıklar	0	0	0	0,0
Gerçeğe Uyg.D.Farkı Diğer Kaps. Gelire Yansıtılan Finansal Varlıklar	0	0	0	0,0
Devlet Borçlanma Senetleri	0	0	0	0,0
Sermayede Payı Temsil Eden Menkul Değerler	0	0	0	0,0
Diğer Finansal Varlıklar	0	0	0	0,0
İtfa Edilmiş Maliyeti ile Ölçülen Finansal Varlıklar	0	0	0	0,0
Devlet Borçlanma Senetleri	0	0	0	0,0
Diğer Finansal Varlıklar	0	0	0	0,0
Türev Finansal Varlıklar	0	0	0	0,0
Türev FV Gerçeğe Uygun Değer Farkı K/Z Yan.Kısmı	0	0	0	0,0
Türev FV Ger.Uyg.D.Farkı Diğ.Kaps.Gel.Yans.Kısmı	0	0	0	0,0
Donuk Finansal Varlıklar (TFRS 9 uygulayan b.)	0	0	0	0,0
Beklenen Zarar Karşılıkları (-)(TFRS 9 uygulayan b.)	0	0	0	0,0
Krediler (Net)	44	22	66	32,5
Krediler	44	22	66	32,5
İtfa Edilmiş Maliyetiyle Ölçülenler	44	22	66	32,5
Gerçeğe Uygun Değer Farkı K/Z Yansıtılanlar	0	0	0	0,0
Gerçeğe Uyg.Değ.Farkı Diğer Kaps.Gelire Yansıtılan	0	0	0	0,0
Kiralama İşlemlerinden Alacaklar	0	0	0	0,0
Finansal Kiralama Alacakları	0	0	0	0,0
Faaliyet Kiralaması Alacakları	0	0	0	0,0
Kazanılmamış Gelirler (-)	0	0	0	0,0
Factoring Alacakları	0	0	0	0,0
İtfa Edilmiş Maliyetiyle Ölçülenler	0	0	0	0,0
Gerçeğe Uygun Değer Farkı K/Z Yansıtılanlar	0	0	0	0,0
Gerçeğe Uyg.Değ.Farkı Diğer Kaps.Gelire Yansıtılan	0	0	0	0,0
Donuk Alacaklar	4	0	4	1,8
Beklenen Zarar Karşılık. (-) (TFRS 9 uygulayan b.)	4	0	4	1,8
12 Aylık Beklenen Zarar Karşılığı (Birinci Aşama)	0	0	0	0,0
Kredi Riskinde Önemli Artış (İkinci Aşama)	0	0	0	0,2
Temerrüt (Üçüncü Aşama/Özel Karşılık)	3	0	3	1,6
Özel Karşılıklar (-) (TFRS 9 uygulamayan b.)	0	0	0	0,0
Satış Amaç. Elde Tut. ve Durdurulan Faal. İliş.Duran Varlıklar (Net)	0	0	0	0,0
Satış Amaçlı	0	0	0	0,0
Durdurulan Faaliyetlere İlişkin	0	0	0	0,0
Ortaklık Yatırımları	0	0	0	0,0
İştirakler (Net)	0	0	0	0,0
Özkaynak Yöntemine Göre Değerlenenler	0	0	0	0,0
Konsolide Edilmeyenler	0	0	0	0,0
Bağlı Ortaklıklar (Net)	0	0	0	0,0
Konsolide Edilmeyen Mali Ortaklıklar	0	0	0	0,0
Konsolide Edilmeyen Mali Olmayan Ortaklıklar	0	0	0	0,0
Birlikte Kontrol Edilen Ortaklıklar (iş ortak.)(Net)	0	0	0	0,0
Özkaynak Yöntemine Göre Değerlenenler	0	0	0	0,0
Konsolide Edilmeyenler	0	0	0	0,0
Maddi Duran Varlıklar (Net)	1	0	1	0,5
Maddi Olmayan Duran Varlıklar (Net)	0	0	0	0,0
Şerefiye	0	0	0	0,0
Diğer	0	0	0	0,0
Yatırım Amaçlı Gayrimenkuller (Net)	0	0	0	0,0
Cari Vergi Varlığı	0	0	0	0,0
Ertelenmiş Vergi Varlığı	0	0	0	0,0
Diğer Aktifler	2	0	2	1,2
Toplam Varlıklar	110	95	204	100,0

Yükümlülükler

(Milyon TL)

	Aralık 2018			% Dağ.
	TP	YP	Toplam	
Mevduat	44	21	64	31,4
Alınan Krediler	0	53	53	26,0
Para Piyasalarına Borçlar	0	0	0	0,0
İhraç Edilen Menkul Kıymetler (Net)	0	0	0	0,0
Bonolar	0	0	0	0,0
Varlığa Dayalı Menkul Kıymetler	0	0	0	0,0
Tahviller	0	0	0	0,0
Fonlar	0	0	0	0,0
Müstakriz Fonları	0	0	0	0,0
Diğer	0	0	0	0,0
Gerçeğe Uygun Değer Farkı K/Z Yansıtılan Finansal Yükümlülükler	0	0	0	0,0
Türev Finansal Yükümlülükler	0	0	0	0,0
Türev FY Gerçeğe Uygun Değer Farkı K/Z Yansıtılan Kısmı	0	0	0	0,0
Türev FY Ger.Uyg.Değ.Farkı Diğ.Kaps.Gelire Yansıtılan Kısmı	0	0	0	0,0
Faktoring Yükümlülükleri	0	0	0	0,0
Kiralama İşlemlerinden Yükümlülükler	0	0	0	0,0
Finansal Kiralama	0	0	0	0,0
Faaliyet Kiralaması	0	0	0	0,0
Diğer	0	0	0	0,0
Ertelenmiş Finansal Kiralama Giderleri (-)	0	0	0	0,0
Karşılıklar	4	0	4	1,8
Genel Karşılıklar (TFRS 9 uygulamayan b.)	0	0	0	0,0
Yeniden Yapılanma Karşılığı	0	0	0	0,0
Çalışan Hakları Karşılığı	1	0	1	0,4
Sigorta Teknik Karşılıkları (Net)	0	0	0	0,0
Diğer Karşılıklar	3	0	3	1,4
Cari Vergi Borcu	0	0	0	0,2
Ertelenmiş Vergi Borcu	0	0	0	0,0
Satış Amaç.Elde Tut.ve Durdu.Faal.İliş. Duran Varlık Borçları (Net)	0	0	0	0,0
Satış Amaçlı	0	0	0	0,0
Durdurulan Faaliyetlere İlişkin	0	0	0	0,0
Sermaye Benzeri Borçlanma Araçları	0	0	0	0,0
Krediler	0	0	0	0,0
Diğer Borçlanma Araçları	0	0	0	0,0
Diğer Yükümlülükler	3	8	11	5,6
Özkaynaklar	72	0	72	35,0
Ödenmiş Sermaye	30	0	30	14,7
Sermaye Yedekleri	0	0	0	0,0
Hisse Senedi İhraç Primleri	0	0	0	0,0
Hisse Senedi İptal Kârları	0	0	0	0,0
Diğer Sermaye Yedekleri	0	0	0	0,0
K/Z'da Yen.Sınıflandırılmayacak Birikmiş Diğ.Kaps.Gel./Gid.	0	0	0	0,0
K/Z'da Yen.Sınıflandırılacak Birikmiş Diğ.Kaps.Gel./Gid.	0	0	0	0,0
Kâr Yedekleri	0	0	0	0,0
Yasal Yedekler	0	0	0	0,0
Statü Yedekleri	0	0	0	0,0
Olağanüstü Yedekler	0	0	0	0,0
Diğer Kâr Yedekleri	0	0	0	0,0
Kâr veya Zarar	42	0	42	20,3
Geçmiş Yıllar Kâr veya Zararları	30	0	30	14,9
Dönem Net Kâr veya Zararı	11	0	11	5,4
Toplam Yükümlülükler	122	82	204	100,0

Habib Bank Limited

Bilanço Dışı Yükümlülükler

(Milyon TL)

	Aralık 2018		
	TP	YP	Toplam
Garanti ve Kefaletler	1	27	27
Teminat Mektupları	1	9	9
Banka Kredileri	0	0	0
Akreditifler	0	18	18
Garanti Verilen Prefinansmanlar	0	0	0
Cirolar	0	0	0
Diğer Garanti ve Kefaletler	0	0	0
Taahhütler	0	0	0
Cayılamaz Taahhütler	0	0	0
Cayılabilir Taahhütler	0	0	0
Türev Finansal Araçlar	0	0	0
Riskten Korunma Amaçlı Türev Finansal Araçlar	0	0	0
Alım Satım Amaçlı İşlemler	0	0	0
Emanet ve Rehinli Kıymetler	73	222	295
Emanet Kıymetler	6	11	16
Rehinli Kıymetler	68	211	279
Kabul Edilen Avaller ve Kefaletler	0	0	0
Toplam Bilanço Dışı Hesaplar	74	249	323

Gelir ve Gider Kalemleri

(Milyon TL)

	Aralık 2018
Faiz Gelirleri	22
Kredilerden Alınan Faizler	11
Zorunlu Karşılıklardan Alınan Faizler	0
Bankalardan Alınan Faizler	9
Para Piyasası İşlemlerinden Alınan Faizler	1
Menkul Değerlerden Alınan Faizler	0
Diğer Faiz Gelirleri	0
Faiz Giderleri	6
Mevduata Verilen Faizler	5
Kullanılan Kredilere Verilen Faizler	0
Para Piyasası İşlemlerine Verilen Faizler	0
İhraç Edilen Menkul Kıymetlere Verilen Faizler	0
Diğer Faiz Giderleri	1
Net Faiz Geliri/Gideri	16
Net Ücret ve Komisyon Gelirleri/Giderleri	1
Alınan Ücret ve Komisyonlar	1
Verilen Ücret ve Komisyonlar (-)	0
Personel Giderleri (-)	3
Temettü Gelirleri	0
Ticari Kar/Zarar (Net)	6
Sermaye Piyasası İşlemleri Kâr/Zararı	0
Türev Finansal İşlemlerden Kar/Zarar	0
Kambiyo İşlemleri Kâr/Zararı	6
Diğer Faaliyet Gelirleri	1
Faaliyet Brüt Karı	20
Beklenen Zarar Karşılıkları (-) (TFRS 9 uygulayan b.)	2
Kredi Karşılıkları (-) (TFRS 9 uygulamayan b.)	0
Diğer Faaliyet Giderleri (-)	3
Net Faaliyet Karı/Zararı	15
Birleşme İşlemi Sonrası Gelir Olarak Kaydedilen Fazlalık Tutarı	0
Özkaynak Yöntemi Uygulanan Ortaklıklardan Kar/Zarar	0
Net Parasal Pozisyon Kar/Zararı	0
Sürdürülen Faaliyetler Vergi Öncesi Kar/Zarar	15
Sürdürülen Faaliyetler Vergi Karşılığı (±)	-4
Sürdürülen Faaliyetler Dönem Net Kar/Zararı	11
Durdurulan Faaliyetlerden Gelirler	0
Durdurulan Faaliyetlerden Giderler (-)	0
Durdurulan Faaliyetler Vergi Öncesi Kar/Zarar	0
Durdurulan Faaliyetler Vergi Karşılığı (±)	0
Durdurulan Faaliyetler Dönem Net Kar/Zararı	0
Net Dönem Karı / Zararı	11

Rasyolar

(%)

	Aralık 2018
Sermaye Yeterliliği	
Sermaye Yeterliliği Oranı	37,4
Özkaynaklar / Toplam Varlıklar	35,0
(Özkaynaklar - Duran Varlıklar) / Toplam Varlıklar	34,5
Net Bilanço Pozisyonu / Özkaynaklar	20,9
(Net Bilanço Pozisyonu + Net Nazım Hesap Pozisyonu) / Özkaynaklar	20,9
Bilanço Yapısı	
TP Varlıklar / Toplam Varlıklar	53,7
TP Yükümlülükler / Toplam Yükümlülükler	59,9
YP Varlıklar / YP Yükümlülükler	115,5
TP Mevduat / Toplam Mevduat	68,0
TP Krediler / Toplam Krediler	66,6
Toplam Mevduat / Toplam Varlıklar	31,4
Alınan Krediler / Toplam Varlıklar	26,0
Aktif Kalitesi	
Finansal Varlıklar (net) / Toplam Varlıklar	65,8
Toplam Krediler / Toplam Varlıklar	32,5
Toplam Krediler / Toplam Mevduat	103,6
Donuk Alacaklar / Toplam Krediler	5,6
Duran Varlıklar / Toplam Varlıklar	0,5
Tüketici Kredileri / Toplam Krediler	0,5
Likidite	
Likit Varlıklar / Toplam Varlıklar	65,8
Likit Varlıklar / Kısa Vadeli Yükümlülükler	180,9
TP Likit Varlıklar / Toplam Varlıklar	30,3
Karlılık	
Ortalama Aktif Karlılığı	5,8
Ortalama Özkaynak Karlılığı	15,5
Sürdürülen Faaliyeler Dönem Net Kar (Zarar) / Toplam Varlıklar	5,4
Gelir-Gider Yapısı	
Karşılık Sonrası Net Faiz Geliri / Toplam Varlıklar	6,8
Karşılık Sonrası Net Faiz Geliri / Faaliyet Brüt Karı	70,0
Faiz Dışı Gelirler (net) / Toplam Varlıklar	3,5
Diğer Faaliyet Giderleri / Toplam Varlıklar	1,5
Personel Giderleri / Diğer Faaliyet Giderleri	106,0
Faiz Dışı Gelirler (net) / Diğer Faaliyet Giderleri	230,4

HSBC Bank A.Ş.

Varlıklar

(Milyon TL)

	Aralık 2018			%
	TP	YP	Toplam	Dağ.
Finansal Varlıklar (Net)	3.258	12.788	16.046	48,9
Nakit ve Nakit Benzerleri	2.711	11.792	14.503	44,2
Nakit Değerler ve Merkez Bankası	2.341	3.725	6.065	18,5
Bankalar	0	22	22	0,1
Para Piyasalarından Alacaklar	370	8.045	8.415	25,6
Gerçeğe Uygun Değer Farkı K/Z Yansıtılan Finansal Varlıklar	6	25	31	0,1
Devlet Borçlanma Senetleri	2	10	12	0,0
Sermayede Payı Temsil Eden Menkul Değerler	4	15	19	0,1
Diğer Finansal Varlıklar	0	0	0	0,0
Gerçeğe Uyg.D.Farkı Diğer Kaps. Gelire Yansıtılan Finansal Varlıklar	511	0	511	1,6
Devlet Borçlanma Senetleri	511	0	511	1,6
Sermayede Payı Temsil Eden Menkul Değerler	0	0	0	0,0
Diğer Finansal Varlıklar	0	0	0	0,0
İtfa Edilmiş Maliyeti ile Ölçülen Finansal Varlıklar	0	0	0	0,0
Devlet Borçlanma Senetleri	0	0	0	0,0
Diğer Finansal Varlıklar	0	0	0	0,0
Türev Finansal Varlıklar	30	971	1.001	3,1
Türev FV Gerçeğe Uygun Değer Farkı K/Z Yan.Kısmı	30	971	1.001	3,1
Türev FV Ger.Uyg.D.Farkı Diğ.Kaps.Gel.Yans.Kısmı	0	0	0	0,0
Donuk Finansal Varlıklar (TFRS 9 uygulayan b.)	0	0	0	0,0
Beklenen Zarar Karşılıkları (-)(TFRS 9 uygulayan b.)	0	0	0	0,0
Krediler (Net)	9.852	5.835	15.687	47,8
Krediler	9.608	5.695	15.303	46,6
İtfa Edilmiş Maliyetiyle Ölçülenler	9.608	5.695	15.303	46,6
Gerçeğe Uygun Değer Farkı K/Z Yansıtılanlar	0	0	0	0,0
Gerçeğe Uyg.Değ.Farkı Diğer Kaps.Gelire Yansıtılan	0	0	0	0,0
Kiralama İşlemlerinden Alacaklar	0	0	0	0,0
Finansal Kiralama Alacakları	0	0	0	0,0
Faaliyet Kiralaması Alacakları	0	0	0	0,0
Kazanılmamış Gelirler (-)	0	0	0	0,0
Factoring Alacakları	53	139	192	0,6
İtfa Edilmiş Maliyetiyle Ölçülenler	53	139	192	0,6
Gerçeğe Uygun Değer Farkı K/Z Yansıtılanlar	0	0	0	0,0
Gerçeğe Uyg.Değ.Farkı Diğer Kaps.Gelire Yansıtılan	0	0	0	0,0
Donuk Alacaklar	882	0	882	2,7
Beklenen Zarar Karşılık (-) (TFRS 9 uygulayan b.)	0	0	0	0,0
12 Aylık Beklenen Zarar Karşılığı (Birinci Aşama)	0	0	0	0,0
Kredi Riskinde Önemli Artış (İkinci Aşama)	0	0	0	0,0
Temerrüt (Üçüncü Aşama/Özel Karşılık)	0	0	0	0,0
Özel Karşılıklar (-) (TFRS 9 uygulamayan b.)	691	0	691	2,1
Satış Amaç. Elde Tut. ve Durdurulan Faal. İliş.Duran Varlıklar (Net)	1	0	1	0,0
Satış Amaçlı	1	0	1	0,0
Durdurulan Faaliyetlere İlişkin	0	0	0	0,0
Ortaklık Yatırımları	35	0	35	0,1
İştirakler (Net)	0	0	0	0,0
Özkaynak Yöntemine Göre Değerlenenler	0	0	0	0,0
Konsolide Edilmeyenler	0	0	0	0,0
Bağlı Ortaklıklar (Net)	35	0	35	0,1
Konsolide Edilmeyen Mali Ortaklıklar	35	0	35	0,1
Konsolide Edilmeyen Mali Olmayan Ortaklıklar	0	0	0	0,0
Birlikte Kontrol Edilen Ortaklıklar (iş ortak.)(Net)	0	0	0	0,0
Özkaynak Yöntemine Göre Değerlenenler	0	0	0	0,0
Konsolide Edilmeyenler	0	0	0	0,0
Maddi Duran Varlıklar (Net)	100	0	100	0,3
Maddi Olmayan Duran Varlıklar (Net)	151	0	151	0,5
Şerefiye	0	0	0	0,0
Diğer	151	0	151	0,5
Yatırım Amaçlı Gayrimenkuller (Net)	0	0	0	0,0
Cari Vergi Varlığı	10	0	10	0,0
Ertelenmiş Vergi Varlığı	137	0	137	0,4
Diğer Aktifler	136	508	644	2,0
Toplam Varlıklar	13.681	19.130	32.811	100,0

Yükümlülükler

(Milyon TL)

	Aralık 2018			%
	TP	YP	Toplam	Dağ.
Mevduat	7.536	17.351	24.887	75,8
Alınan Krediler	1.200	38	1.238	3,8
Para Piyasalarına Borçlar	0	0	0	0,0
İhraç Edilen Menkul Kıymetler (Net)	0	0	0	0,0
Bonolar	0	0	0	0,0
Varlığa Dayalı Menkul Kıymetler	0	0	0	0,0
Tahviller	0	0	0	0,0
Fonlar	0	0	0	0,0
Müstakriz Fonları	0	0	0	0,0
Diğer	0	0	0	0,0
Gerçeğe Uygun Değer Farkı K/Z Yansıtılan Finansal Yükümlülükler	0	0	0	0,0
Türev Finansal Yükümlülükler	26	915	941	2,9
Türev FY Gerçeğe Uygun Değer Farkı K/Z Yansıtılan Kısmı	26	915	941	2,9
Türev FY Ger.Uyg.Değ.Farkı Diğ.Kaps.Gelire Yansıtılan Kısmı	0	0	0	0,0
Faktoring Yükümlülükleri	0	0	0	0,0
Kiralama İşlemlerinden Yükümlülükler	0	0	0	0,0
Finansal Kiralama	0	0	0	0,0
Faaliyet Kiralaması	0	0	0	0,0
Diğer	0	0	0	0,0
Ertelenmiş Finansal Kiralama Giderleri (-)	0	0	0	0,0
Karşılıklar	409	192	600	1,8
Genel Karşılıklar (TFRS 9 uygulamayan b.)	214	190	405	1,2
Yeniden Yapılanma Karşılığı	49	0	49	0,2
Çalışan Hakları Karşılığı	63	0	63	0,2
Sigorta Teknik Karşılıkları (Net)	0	0	0	0,0
Diğer Karşılıklar	81	1	83	0,3
Cari Vergi Borcu	55	0	55	0,2
Ertelenmiş Vergi Borcu	0	0	0	0,0
Satış Amaç.Elde Tut.ve Durdu.Faal.İliş. Duran Varlık Borçları (Net)	0	0	0	0,0
Satış Amaçlı	0	0	0	0,0
Durdurulan Faaliyetlere İlişkin	0	0	0	0,0
Sermaye Benzeri Borçlanma Araçları	0	1.546	1.546	4,7
Krediler	0	1.546	1.546	4,7
Diğer Borçlanma Araçları	0	0	0	0,0
Diğer Yükümlülükler	584	27	611	1,9
Özkaynaklar	2.934	0	2.934	8,9
Ödenmiş Sermaye	652	0	652	2,0
Sermaye Yedekleri	273	0	273	0,8
Hisse Senedi İhraç Primleri	0	0	0	0,0
Hisse Senedi İptal Kârları	0	0	0	0,0
Diğer Sermaye Yedekleri	273	0	273	0,8
K/Z'da Yen.Sınıflandırılmayacak Birikmiş Diğ.Kaps.Gel./Gid.	-28	0	-28	-0,1
K/Z'da Yen.Sınıflandırılacak Birikmiş Diğ.Kaps.Gel./Gid.	-44	0	-44	-0,1
Kâr Yedekleri	1.745	0	1.745	5,3
Yasal Yedekler	184	0	184	0,6
Statü Yedekleri	0	0	0	0,0
Olağanüstü Yedekler	1.561	0	1.561	4,8
Diğer Kâr Yedekleri	0	0	0	0,0
Kâr veya Zarar	336	0	336	1,0
Geçmiş Yıllar Kâr veya Zararları	0	0	0	0,0
Dönem Net Kâr veya Zararı	336	0	336	1,0
Toplam Yükümlülükler	12.743	20.068	32.811	100,0

HSBC Bank A.Ş.

Bilanço Dışı Yükümlülükler

(Milyon TL)

	Aralık 2018		
	TP	YP	Toplam
Garanti ve Kefaletler	1.012	2.646	3.658
Teminat Mektupları	1.004	839	1.844
Banka Kredileri	0	203	203
Akreditifler	8	1.248	1.256
Garanti Verilen Prefinansmanlar	0	0	0
Cirolar	0	0	0
Diğer Garanti ve Kefaletler	0	355	355
Taahhütler	5.504	2.061	7.565
Cayılmaz Taahhütler	5.504	2.061	7.565
Cayılabilir Taahhütler	0	0	0
Türev Finansal Araçlar	17.050	64.625	81.675
Riskten Korunma Amaçlı Türev Finansal Araçlar	0	0	0
Alım Satım Amaçlı İşlemler	17.050	64.625	81.675
Emanet ve Rehinli Kıymetler	56.659	30.591	87.249
Emanet Kıymetler	47.592	10.131	57.724
Rehinli Kıymetler	7.961	13.713	21.674
Kabul Edilen Avaller ve Kefaletler	1.105	6.747	7.852
Toplam Bilanço Dışı Hesaplar	80.225	99.922	180.147

Gelir ve Gider Kalemleri

(Milyon TL)

	Aralık 2018
Faiz Gelirleri	3.015
Kredilerden Alınan Faizler	2.282
Zorunlu Karşılıklardan Alınan Faizler	48
Bankalardan Alınan Faizler	448
Para Piyasası İşlemlerinden Alınan Faizler	137
Menkul Değerlerden Alınan Faizler	99
Diğer Faiz Gelirleri	2
Faiz Giderleri	1.559
Mevduata Verilen Faizler	1.252
Kullanılan Kredilere Verilen Faizler	263
Para Piyasası İşlemlerine Verilen Faizler	32
İhraç Edilen Menkul Kıymetlere Verilen Faizler	0
Diğer Faiz Giderleri	13
Net Faiz Geliri/Gideri	1.456
Net Ücret ve Komisyon Gelirleri/Giderleri	376
Alınan Ücret ve Komisyonlar	418
Verilen Ücret ve Komisyonlar (-)	41
Personel Giderleri (-)	438
Temettü Gelirleri	21
Ticari Kar/Zarar (Net)	-399
Sermaye Piyasası İşlemleri Kâr/Zararı	-7
Türev Finansal İşlemlerden Kar/Zarar	2.021
Kambiyo İşlemleri Kâr/Zararı	-2.413
Diğer Faaliyet Gelirleri	250
Faaliyet Brüt Karı	1.265
Beklenen Zarar Karşılıkları (-) (TFRS 9 uygulayan b.)	0
Kredi Karşılıkları (-) (TFRS 9 uygulamayan b.)	229
Diğer Faaliyet Giderleri (-)	599
Net Faaliyet Karı/Zararı	437
Birleşme İşlemi Sonrası Gelir Olarak Kaydedilen Fazlalık Tutarı	0
Özkaynak Yöntemi Uygulanan Ortaklıklardan Kar/Zarar	0
Net Parasal Pozisyon Kar/Zararı	0
Sürdürülen Faaliyetler Vergi Öncesi Kar/Zarar	437
Sürdürülen Faaliyetler Vergi Karşılığı (±)	-102
Sürdürülen Faaliyetler Dönem Net Kar/Zararı	336
Durdurulan Faaliyetlerden Gelirler	0
Durdurulan Faaliyetlerden Giderler (-)	0
Durdurulan Faaliyetler Vergi Öncesi Kar/Zarar	0
Durdurulan Faaliyetler Vergi Karşılığı (±)	0
Durdurulan Faaliyetler Dönem Net Kar/Zararı	0
Net Dönem Karı / Zararı	336

Rasyolar

(%)

	Aralık 2018
Sermaye Yeterliliği	
Sermaye Yeterliliği Oranı	20,0
Özkaynaklar / Toplam Varlıklar	8,9
(Özkaynaklar - Duran Varlıklar) / Toplam Varlıklar	8,1
Net Bilanço Pozisyonu / Özkaynaklar	-26,3
(Net Bilanço Pozisyonu + Net Nazım Hesap Pozisyonu) / Özkaynaklar	4,9
Bilanço Yapısı	
TP Varlıklar / Toplam Varlıklar	41,7
TP Yükümlülükler / Toplam Yükümlülükler	38,8
YP Varlıklar / YP Yükümlülükler	95,3
TP Mevduat / Toplam Mevduat	30,3
TP Krediler / Toplam Krediler	62,8
Toplam Mevduat / Toplam Varlıklar	75,8
Alınan Krediler / Toplam Varlıklar	3,8
Aktif Kalitesi	
Finansal Varlıklar (net) / Toplam Varlıklar	48,9
Toplam Krediler / Toplam Varlıklar	47,8
Toplam Krediler / Toplam Mevduat	63,0
Donuk Alacaklar / Toplam Krediler	5,6
Duran Varlıklar / Toplam Varlıklar	0,9
Tüketici Kredileri / Toplam Krediler	23,5
Likidite	
Likit Varlıklar / Toplam Varlıklar	44,2
Likit Varlıklar / Kısa Vadeli Yükümlülükler	67,9
TP Likit Varlıklar / Toplam Varlıklar	8,3
Karlılık	
Ortalama Aktif Karlılığı	1,1
Ortalama Özkaynak Karlılığı	12,1
Sürdürülen Faaliyeler Dönem Net Kar (Zarar) / Toplam Varlıklar	1,0
Gelir-Gider Yapısı	
Karşılık Sonrası Net Faiz Geliri / Toplam Varlıklar	3,7
Karşılık Sonrası Net Faiz Geliri / Faaliyet Brüt Karı	97,0
Faiz Dışı Gelirler (net) / Toplam Varlıklar	0,8
Diğer Faaliyet Giderleri / Toplam Varlıklar	1,8
Personel Giderleri / Diğer Faaliyet Giderleri	73,1
Faiz Dışı Gelirler (net) / Diğer Faaliyet Giderleri	41,4

ICBC Turkey Bank A.Ş.

Varlıklar

(Milyon TL)

	Aralık 2018			% Dağ.
	TP	YP	Toplam	
Finansal Varlıklar (Net)	2.507	5.197	7.704	49,6
Nakit ve Nakit Benzerleri	870	2.960	3.829	24,7
Nakit Değerler ve Merkez Bankası	530	1.277	1.807	11,6
Bankalar	0	1.683	1.683	10,8
Para Piyasalarından Alacaklar	340	0	340	2,2
Gerçeğe Uygun Değer Farkı K/Z Yansıtılan Finansal Varlıklar	0	0	0	0,0
Devlet Borçlanma Senetleri	0	0	0	0,0
Sermayede Payı Temsil Eden Menkul Değerler	0	0	0	0,0
Diğer Finansal Varlıklar	0	0	0	0,0
Gerçeğe Uyg.D.Farkı Diğer Kaps. Gelire Yansıtılan Finansal Varlıklar	1.080	1.399	2.479	16,0
Devlet Borçlanma Senetleri	1.080	518	1.598	10,3
Sermayede Payı Temsil Eden Menkul Değerler	0	6	6	0,0
Diğer Finansal Varlıklar	0	875	875	5,6
İtfa Edilmiş Maliyeti ile Ölçülen Finansal Varlıklar	530	850	1.381	8,9
Devlet Borçlanma Senetleri	530	460	990	6,4
Diğer Finansal Varlıklar	0	391	391	2,5
Türev Finansal Varlıklar	30	0	30	0,2
Türev FV Gerçeğe Uygun Değer Farkı K/Z Yan.Kısmı	30	0	30	0,2
Türev FV Ger.Uyg.D.Farkı Diğ.Kaps.Gel.Yans.Kısmı	0	0	0	0,0
Donuk Finansal Varlıklar (TFRS 9 uygulayan b.)	0	0	0	0,0
Beklenen Zarar Karşılıkları (-)(TFRS 9 uygulayan b.)	-3	-12	-15	-0,1
Krediler (Net)	2.726	4.895	7.621	49,1
Krediler	2.741	4.995	7.736	49,8
İtfa Edilmiş Maliyetiyle Ölçülenler	2.741	4.995	7.736	49,8
Gerçeğe Uygun Değer Farkı K/Z Yansıtılanlar	0	0	0	0,0
Gerçeğe Uyg.Değ.Farkı Diğer Kaps.Gelire Yansıtılan	0	0	0	0,0
Kiralama İşlemlerinden Alacaklar	0	0	0	0,0
Finansal Kiralama Alacakları	0	0	0	0,0
Faaliyet Kiralaması Alacakları	0	0	0	0,0
Kazanılmamış Gelirler (-)	0	0	0	0,0
Factoring Alacakları	0	0	0	0,0
İtfa Edilmiş Maliyetiyle Ölçülenler	0	0	0	0,0
Gerçeğe Uygun Değer Farkı K/Z Yansıtılanlar	0	0	0	0,0
Gerçeğe Uyg.Değ.Farkı Diğer Kaps.Gelire Yansıtılan	0	0	0	0,0
Donuk Alacaklar	93	0	93	0,6
Beklenen Zarar Karşılık (-) (TFRS 9 uygulayan b.)	108	100	208	1,3
12 Aylık Beklenen Zarar Karşılığı (Birinci Aşama)	13	34	47	0,3
Kredi Riskinde Önemli Artış (İkinci Aşama)	17	67	83	0,5
Temerrüt (Üçüncü Aşama/Özel Karşılık)	78	0	78	0,5
Özel Karşılıklar (-) (TFRS 9 uygulamayan b.)	0	0	0	0,0
Satış Amaç. Elde Tut. ve Durdurulan Faal. İliş.Duran Varlıklar (Net)	0	0	0	0,0
Satış Amaçlı	0	0	0	0,0
Durdurulan Faaliyetlere İlişkin	0	0	0	0,0
Ortaklık Yatırımları	76	0	76	0,5
İştirakler (Net)	0	0	0	0,0
Özkaynak Yöntemine Göre Değerlenenler	0	0	0	0,0
Konsolide Edilmeyenler	0	0	0	0,0
Bağlı Ortaklıklar (Net)	76	0	76	0,5
Konsolide Edilmeyen Mali Ortaklıklar	76	0	76	0,5
Konsolide Edilmeyen Mali Olmayan Ortaklıklar	0	0	0	0,0
Birlikte Kontrol Edilen Ortaklıklar (iş ortak.)(Net)	0	0	0	0,0
Özkaynak Yöntemine Göre Değerlenenler	0	0	0	0,0
Konsolide Edilmeyenler	0	0	0	0,0
Maddi Duran Varlıklar (Net)	35	0	35	0,2
Maddi Olmayan Duran Varlıklar (Net)	8	0	8	0,1
Şerefiye	0	0	0	0,0
Diğer	8	0	8	0,1
Yatırım Amaçlı Gayrimenkuller (Net)	0	0	0	0,0
Cari Vergi Varlığı	0	0	0	0,0
Ertelenmiş Vergi Varlığı	43	0	43	0,3
Diğer Aktifler	28	3	31	0,2
Toplam Varlıklar	5.424	10.095	15.519	100,0

Yükümlülükler

(Milyon TL)

	Aralık 2018			%
	TP	YP	Toplam	Dağ.
Mevduat	2.286	5.922	8.208	52,9
Alınan Krediler	1.163	2.920	4.083	26,3
Para Piyasalarına Borçlar	257	89	346	2,2
İhraç Edilen Menkul Kıymetler (Net)	0	0	0	0,0
Bonolar	0	0	0	0,0
Varlığa Dayalı Menkul Kıymetler	0	0	0	0,0
Tahviller	0	0	0	0,0
Fonlar	0	0	0	0,0
Müstakriz Fonları	0	0	0	0,0
Diğer	0	0	0	0,0
Gerçeğe Uygun Değer Farkı K/Z Yansıtılan Finansal Yükümlülükler	0	0	0	0,0
Türev Finansal Yükümlülükler	1	0	1	0,0
Türev FY Gerçeğe Uygun Değer Farkı K/Z Yansıtılan Kısmı	1	0	1	0,0
Türev FY Ger.Uyg.Değ.Farkı Diğ.Kaps.Gelire Yansıtılan Kısmı	0	0	0	0,0
Faktoring Yükümlülükleri	0	0	0	0,0
Kiralama İşlemlerinden Yükümlülükler	0	0	0	0,0
Finansal Kiralama	0	0	0	0,0
Faaliyet Kiralaması	0	0	0	0,0
Diğer	0	0	0	0,0
Ertelenmiş Finansal Kiralama Giderleri (-)	0	0	0	0,0
Karşılıklar	55	4	59	0,4
Genel Karşılıklar (TFRS 9 uygulamayan b.)	0	0	0	0,0
Yeniden Yapılanma Karşılığı	0	0	0	0,0
Çalışan Hakları Karşılığı	15	0	15	0,1
Sigorta Teknik Karşılıkları (Net)	0	0	0	0,0
Diğer Karşılıklar	40	4	45	0,3
Cari Vergi Borcu	34	0	34	0,2
Ertelenmiş Vergi Borcu	0	0	0	0,0
Satış Amaç.Elde Tut.ve Durdu.Faal.İliş. Duran Varlık Borçları (Net) □	0	0	0	0,0
Satış Amaçlı	0	0	0	0,0
Durdurulan Faaliyetlere İlişkin	0	0	0	0,0
Sermaye Benzeri Borçlanma Araçları	0	1.579	1.579	10,2
Krediler	0	1.579	1.579	10,2
Diğer Borçlanma Araçları	0	0	0	0,0
Diğer Yükümlülükler	52	35	87	0,6
Özkaynaklar	1.158	-36	1.122	7,2
Ödenmiş Sermaye	860	0	860	5,5
Sermaye Yedekleri	-1	0	-1	0,0
Hisse Senedi İhraç Primleri	-1	0	-1	0,0
Hisse Senedi İptal Kârları	0	0	0	0,0
Diğer Sermaye Yedekleri	0	0	0	0,0
K/Z'da Yen.Sınıflandırılmayacak Birikmiş Diğ.Kaps.Gel./Gid.	14	0	14	0,1
K/Z'da Yen.Sınıflandırılacak Birikmiş Diğ.Kaps.Gel./Gid.	-53	-36	-89	-0,6
Kâr Yedekleri	228	0	228	1,5
Yasal Yedekler	13	0	13	0,1
Statü Yedekleri	0	0	0	0,0
Olağanüstü Yedekler	158	0	158	1,0
Diğer Kâr Yedekleri	57	0	57	0,4
Kâr veya Zarar	110	0	110	0,7
Geçmiş Yıllar Kâr veya Zararları	48	0	48	0,3
Dönem Net Kâr veya Zararı	62	0	62	0,4
Toplam Yükümlülükler	5.005	10.514	15.519	100,0

ICBC Turkey Bank A.Ş.

Bilanço Dışı Yükümlülükler

(Milyon TL)

	Aralık 2018		
	TP	YP	Toplam
Garanti ve Kefaletler	586	1.786	2.371
Teminat Mektupları	586	1.455	2.040
Banka Kredileri	0	0	0
Akreditifler	0	218	218
Garanti Verilen Prefinansmanlar	0	0	0
Cirolar	0	0	0
Diğer Garanti ve Kefaletler	0	113	113
Taahhütler	123	108	231
Cayılamaz Taahhütler	123	108	231
Cayılabilir Taahhütler	0	0	0
Türev Finansal Araçlar	153	840	993
Riskten Korunma Amaçlı Türev Finansal Araçlar	0	0	0
Alım Satım Amaçlı İşlemler	153	840	993
Emanet ve Rehinli Kıymetler	6.514	23.103	29.617
Emanet Kıymetler	950	4.293	5.243
Rehinli Kıymetler	5.564	18.810	24.375
Kabul Edilen Avaller ve Kefaletler	0	0	0
Toplam Bilanço Dışı Hesaplar	7.376	25.836	33.212

Gelir ve Gider Kalemleri

(Milyon TL)

	Aralık 2018
Faiz Gelirleri	1.226
Kredilerden Alınan Faizler	747
Zorunlu Karşılıklardan Alınan Faizler	36
Bankalardan Alınan Faizler	8
Para Piyasası İşlemlerinden Alınan Faizler	27
Menkul Değerlerden Alınan Faizler	396
Diğer Faiz Gelirleri	12
Faiz Giderleri	767
Mevduata Verilen Faizler	461
Kullanılan Kredilere Verilen Faizler	258
Para Piyasası İşlemlerine Verilen Faizler	47
İhraç Edilen Menkul Kıymetlere Verilen Faizler	0
Diğer Faiz Giderleri	0
Net Faiz Geliri/Gideri	459
Net Ücret ve Komisyon Gelirleri/Giderleri	76
Alınan Ücret ve Komisyonlar	83
Verilen Ücret ve Komisyonlar (-)	7
Personel Giderleri (-)	156
Temettü Gelirleri	0
Ticari Kar/Zarar (Net)	-42
Sermaye Piyasası İşlemleri Kâr/Zararı	0
Türev Finansal İşlemlerden Kar/Zarar	224
Kambiyo İşlemleri Kâr/Zararı	-266
Diğer Faaliyet Gelirleri	62
Faaliyet Brüt Karı	399
Beklenen Zarar Karşılıkları (-) (TFRS 9 uygulayan b.)	175
Kredi Karşılıkları (-) (TFRS 9 uygulamayan b.)	0
Diğer Faaliyet Giderleri (-)	129
Net Faaliyet Karı/Zararı	95
Birleşme İşlemi Sonrası Gelir Olarak Kaydedilen Fazlalık Tutarı	0
Özkaynak Yöntemi Uygulanan Ortaklıklardan Kar/Zarar	0
Net Parasal Pozisyon Kar/Zararı	0
Sürdürülen Faaliyetler Vergi Öncesi Kar/Zarar	95
Sürdürülen Faaliyetler Vergi Karşılığı (±)	-33
Sürdürülen Faaliyetler Dönem Net Kar/Zararı	62
Durdurulan Faaliyetlerden Gelirler	0
Durdurulan Faaliyetlerden Giderler (-)	0
Durdurulan Faaliyetler Vergi Öncesi Kar/Zarar	0
Durdurulan Faaliyetler Vergi Karşılığı (±)	0
Durdurulan Faaliyetler Dönem Net Kar/Zararı	0
Net Dönem Karı / Zararı	62

Rasyolar

(%)

	Aralık 2018
Sermaye Yeterliliği	
Sermaye Yeterliliği Oranı	30,8
Özkaynaklar / Toplam Varlıklar	7,2
(Özkaynaklar - Duran Varlıklar) / Toplam Varlıklar	6,5
Net Bilanço Pozisyonu / Özkaynaklar	-3,1
(Net Bilanço Pozisyonu + Net Nazım Hesap Pozisyonu) / Özkaynaklar	5,5
Bilanço Yapısı	
TP Varlıklar / Toplam Varlıklar	35,0
TP Yükümlülükler / Toplam Yükümlülükler	32,3
YP Varlıklar / YP Yükümlülükler	96,0
TP Mevduat / Toplam Mevduat	27,9
TP Krediler / Toplam Krediler	35,8
Toplam Mevduat / Toplam Varlıklar	52,9
Alınan Krediler / Toplam Varlıklar	26,3
Aktif Kalitesi	
Finansal Varlıklar (net) / Toplam Varlıklar	49,6
Toplam Krediler / Toplam Varlıklar	49,1
Toplam Krediler / Toplam Mevduat	92,9
Donuk Alacaklar / Toplam Krediler	1,2
Duran Varlıklar / Toplam Varlıklar	0,8
Tüketici Kredileri / Toplam Krediler	10,4
Likidite	
Likit Varlıklar / Toplam Varlıklar	24,7
Likit Varlıklar / Kısa Vadeli Yükümlülükler	57,2
TP Likit Varlıklar / Toplam Varlıklar	5,6
Karlılık	
Ortalama Aktif Karlılığı	0,4
Ortalama Özkaynak Karlılığı	5,5
Sürdürülen Faaliyeler Dönem Net Kar (Zarar) / Toplam Varlıklar	0,4
Gelir-Gider Yapısı	
Karşılık Sonrası Net Faiz Geliri / Toplam Varlıklar	1,8
Karşılık Sonrası Net Faiz Geliri / Faaliyet Brüt Karı	71,2
Faiz Dışı Gelirler (net) / Toplam Varlıklar	0,6
Diğer Faaliyet Giderleri / Toplam Varlıklar	0,8
Personel Giderleri / Diğer Faaliyet Giderleri	121,5
Faiz Dışı Gelirler (net) / Diğer Faaliyet Giderleri	74,9

ING Bank A.Ş.

Varlıklar

(Milyon TL)

	Aralık 2018			%
	TP	YP	Toplam	Dağ.
Finansal Varlıklar (Net)	9.973	9.071	19.044	32,5
Nakit ve Nakit Benzerleri	4.902	8.725	13.628	23,3
Nakit Değerler ve Merkez Bankası	699	8.211	8.910	15,2
Bankalar	1	514	515	0,9
Para Piyasalarından Alacaklar	4.202	0	4.202	7,2
Gerçeğe Uygun Değer Farkı K/Z Yansıtılan Finansal Varlıklar	2	27	29	0,0
Devlet Borçlanma Senetleri	2	27	29	0,0
Sermayede Payı Temsil Eden Menkul Değerler	0	0	0	0,0
Diğer Finansal Varlıklar	0	0	0	0,0
Gerçeğe Uyg.D.Farkı Diğer Kaps. Gelire Yansıtılan Finansal Varlıklar	646	0	646	1,1
Devlet Borçlanma Senetleri	640	0	640	1,1
Sermayede Payı Temsil Eden Menkul Değerler	6	0	6	0,0
Diğer Finansal Varlıklar	0	0	0	0,0
İtfa Edilmiş Maliyeti ile Ölçülen Finansal Varlıklar	1.195	0	1.195	2,0
Devlet Borçlanma Senetleri	1.195	0	1.195	2,0
Diğer Finansal Varlıklar	0	0	0	0,0
Türev Finansal Varlıklar	3.232	319	3.551	6,1
Türev FV Gerçeğe Uygun Değer Farkı K/Z Yan.Kısmı	263	319	582	1,0
Türev FV Ger.Uyg.D.Farkı Diğ.Kaps.Gel.Yans.Kısmı	2.969	0	2.969	5,1
Donuk Finansal Varlıklar (TFRS 9 uygulayan b.)	0	0	0	0,0
Beklenen Zarar Karşılıkları (-)(TFRS 9 uygulayan b.)	-4	0	-4	0,0
Krediler (Net)	28.669	9.392	38.061	65,0
Krediler	28.153	9.392	37.545	64,2
İtfa Edilmiş Maliyetiyle Ölçülenler	28.153	9.392	37.545	64,2
Gerçeğe Uygun Değer Farkı K/Z Yansıtılanlar	0	0	0	0,0
Gerçeğe Uyg.Değ.Farkı Diğer Kaps.Gelire Yansıtılan	0	0	0	0,0
Kiralama İşlemlerinden Alacaklar	0	0	0	0,0
Finansal Kiralama Alacakları	0	0	0	0,0
Faaliyet Kiralaması Alacakları	0	0	0	0,0
Kazanılmamış Gelirler (-)	0	0	0	0,0
Factoring Alacakları	0	0	0	0,0
İtfa Edilmiş Maliyetiyle Ölçülenler	0	0	0	0,0
Gerçeğe Uygun Değer Farkı K/Z Yansıtılanlar	0	0	0	0,0
Gerçeğe Uyg.Değ.Farkı Diğer Kaps.Gelire Yansıtılan	0	0	0	0,0
Donuk Alacaklar	2.054	0	2.054	3,5
Beklenen Zarar Karşılık. (-) (TFRS 9 uygulayan b.)	1.538	0	1.538	2,6
12 Aylık Beklenen Zarar Karşılığı (Birinci Aşama)	113	0	113	0,2
Kredi Riskinde Önemli Artış (İkinci Aşama)	378	0	378	0,6
Temerrüt (Üçüncü Aşama/Özel Karşılık)	1.046	0	1.046	1,8
Özel Karşılıklar (-) (TFRS 9 uygulamayan b.)	0	0	0	0,0
Satış Amaç. Elde Tut. ve Durdurulan Faal. İliş.Duran Varlıklar (Net)	1	0	1	0,0
Satış Amaçlı	1	0	1	0,0
Durdurulan Faaliyetlere İlişkin	0	0	0	0,0
Ortaklık Yatırımları	96	0	96	0,2
İştirakler (Net)	0	0	0	0,0
Özkaynak Yöntemine Göre Değerlenenler	0	0	0	0,0
Konsolide Edilmeyenler	0	0	0	0,0
Bağlı Ortaklıklar (Net)	96	0	96	0,2
Konsolide Edilmeyen Mali Ortaklıklar	96	0	96	0,2
Konsolide Edilmeyen Mali Olmayan Ortaklıklar	0	0	0	0,0
Birlikte Kontrol Edilen Ortaklıklar (iş ortak.)(Net)	0	0	0	0,0
Özkaynak Yöntemine Göre Değerlenenler	0	0	0	0,0
Konsolide Edilmeyenler	0	0	0	0,0
Maddi Duran Varlıklar (Net)	683	0	683	1,2
Maddi Olmayan Duran Varlıklar (Net)	40	0	40	0,1
Şerefiye	0	0	0	0,0
Diğer	40	0	40	0,1
Yatırım Amaçlı Gayrimenkuller (Net)	0	0	0	0,0
Cari Vergi Varlığı	0	0	0	0,0
Ertelenmiş Vergi Varlığı	0	0	0	0,0
Diğer Aktifler	581	13	594	1,0
Toplam Varlıklar	40.042	18.476	58.519	100,0

Yükümlülükler

(Milyon TL)

	Aralık 2018			%
	TP	YP	Toplam	Dağ.
Mevduat	20.015	12.324	32.339	55,3
Alınan Krediler	312	11.533	11.845	20,2
Para Piyasalarına Borçlar	2	20	23	0,0
İhraç Edilen Menkul Kıymetler (Net)	0	0	0	0,0
Bonolar	0	0	0	0,0
Varlığa Dayalı Menkul Kıymetler	0	0	0	0,0
Tahviller	0	0	0	0,0
Fonlar	0	0	0	0,0
Müstakriz Fonları	0	0	0	0,0
Diğer	0	0	0	0,0
Gerçeğe Uygun Değer Farkı K/Z Yansıtılan Finansal Yükümlülükler	0	0	0	0,0
Türev Finansal Yükümlülükler	912	200	1.112	1,9
Türev FY Gerçeğe Uygun Değer Farkı K/Z Yansıtılan Kısmı	653	195	848	1,4
Türev FY Ger.Uyg.Değ.Farkı Diğ.Kaps.Gelire Yansıtılan Kısmı	259	5	263	0,5
Faktoring Yükümlülükleri	0	0	0	0,0
Kiralama İşlemlerinden Yükümlülükler	0	0	0	0,0
Finansal Kiralama	0	0	0	0,0
Faaliyet Kiralaması	0	0	0	0,0
Diğer	0	0	0	0,0
Ertelenmiş Finansal Kiralama Giderleri (-)	0	0	0	0,0
Karşılıklar	317	0	317	0,5
Genel Karşılıklar (TFRS 9 uygulamayan b.)	0	0	0	0,0
Yeniden Yapılanma Karşılığı	0	0	0	0,0
Çalışan Hakları Karşılığı	51	0	51	0,1
Sigorta Teknik Karşılıkları (Net)	0	0	0	0,0
Diğer Karşılıklar	266	0	266	0,5
Cari Vergi Borcu	240	0	240	0,4
Ertelenmiş Vergi Borcu	431	0	431	0,7
Satış Amaç.Elde Tut.ve Durdu.Faal.İliş. Duran Varlık Borçları (Net) □	0	0	0	0,0
Satış Amaçlı	0	0	0	0,0
Durdurulan Faaliyetlere İlişkin	0	0	0	0,0
Sermaye Benzeri Borçlanma Araçları	0	3.814	3.814	6,5
Krediler	0	3.814	3.814	6,5
Diğer Borçlanma Araçları	0	0	0	0,0
Diğer Yükümlülükler	875	102	977	1,7
Özkaynaklar	7.427	-4	7.422	12,7
Ödenmiş Sermaye	3.486	0	3.486	6,0
Sermaye Yedekleri	0	0	0	0,0
Hisse Senedi İhraç Primleri	0	0	0	0,0
Hisse Senedi İptal Kârları	0	0	0	0,0
Diğer Sermaye Yedekleri	0	0	0	0,0
K/Z'da Yen.Sınıflandırılmayacak Birikmiş Diğ.Kaps.Gel./Gid.	140	0	140	0,2
K/Z'da Yen.Sınıflandırılacak Birikmiş Diğ.Kaps.Gel./Gid.	593	-4	589	1,0
Kâr Yedekleri	2.146	0	2.146	3,7
Yasal Yedekler	191	0	191	0,3
Statü Yedekleri	0	0	0	0,0
Olağanüstü Yedekler	1.955	0	1.955	3,3
Diğer Kâr Yedekleri	0	0	0	0,0
Kâr veya Zarar	1.062	0	1.062	1,8
Geçmiş Yıllar Kâr veya Zararları	0	0	0	0,0
Dönem Net Kâr veya Zararı	1.062	0	1.062	1,8
Toplam Yükümlülükler	30.530	27.989	58.519	100,0

ING Bank A.Ş.

Bilanço Dışı Yükümlülükler

(Milyon TL)

	Aralık 2018		
	TP	YP	Toplam
Garanti ve Kefaletler	2.140	13.990	16.130
Teminat Mektupları	2.138	5.110	7.248
Banka Kredileri	0	39	39
Akreditifler	0	1.764	1.764
Garanti Verilen Prefinansmanlar	0	0	0
Cirolar	0	0	0
Diğer Garanti ve Kefaletler	2	7.076	7.078
Taahhütler	4.143	913	5.056
Cayılamaz Taahhütler	4.143	913	5.056
Cayılabilir Taahhütler	0	0	0
Türev Finansal Araçlar	40.578	56.542	97.120
Riskten Korunma Amaçlı Türev Finansal Araçlar	21.985	4.735	26.719
Alım Satım Amaçlı İşlemler	18.593	51.808	70.400
Emanet ve Rehinli Kıymetler	236.760	46.230	282.990
Emanet Kıymetler	939	1.929	2.868
Rehinli Kıymetler	36.574	9.372	45.945
Kabul Edilen Avaller ve Kefaletler	199.247	34.929	234.176
Toplam Bilanço Dışı Hesaplar	283.621	117.675	401.296

Gelir ve Gider Kalemleri

(Milyon TL)

	Aralık 2018
Faiz Gelirleri	6.793
Kredilerden Alınan Faizler	6.085
Zorunlu Karşılıklardan Alınan Faizler	77
Bankalardan Alınan Faizler	79
Para Piyasası İşlemlerinden Alınan Faizler	282
Menkul Değerlerden Alınan Faizler	270
Diğer Faiz Gelirleri	0
Faiz Giderleri	3.441
Mevduata Verilen Faizler	2.916
Kullanılan Kredilere Verilen Faizler	481
Para Piyasası İşlemlerine Verilen Faizler	15
İhraç Edilen Menkul Kıymetlere Verilen Faizler	21
Diğer Faiz Giderleri	8
Net Faiz Geliri/Gideri	3.352
Net Ücret ve Komisyon Gelirleri/Giderleri	584
Alınan Ücret ve Komisyonlar	787
Verilen Ücret ve Komisyonlar (-)	204
Personel Giderleri (-)	627
Temettü Gelirleri	69
Ticari Kar/Zarar (Net)	-160
Sermaye Piyasası İşlemleri Kâr/Zararı	-41
Türev Finansal İşlemlerden Kar/Zarar	3.279
Kambiyo İşlemleri Kâr/Zararı	-3.397
Diğer Faaliyet Gelirleri	630
Faaliyet Brüt Karı	3.848
Beklenen Zarar Karşılıkları (-) (TFRS 9 uygulayan b.)	1.380
Kredi Karşılıkları (-) (TFRS 9 uygulamayan b.)	0
Diğer Faaliyet Giderleri (-)	1.123
Net Faaliyet Karı/Zararı	1.345
Birleşme İşlemi Sonrası Gelir Olarak Kaydedilen Fazlalık Tutarı	0
Özkaynak Yöntemi Uygulanan Ortaklıklardan Kar/Zarar	0
Net Parasal Pozisyon Kar/Zararı	0
Sürdürülen Faaliyetler Vergi Öncesi Kar/Zarar	1.345
Sürdürülen Faaliyetler Vergi Karşılığı (±)	-283
Sürdürülen Faaliyetler Dönem Net Kar/Zararı	1.062
Durdurulan Faaliyetlerden Gelirler	0
Durdurulan Faaliyetlerden Giderler (-)	0
Durdurulan Faaliyetler Vergi Öncesi Kar/Zarar	0
Durdurulan Faaliyetler Vergi Karşılığı (±)	0
Durdurulan Faaliyetler Dönem Net Kar/Zararı	0
Net Dönem Karı / Zararı	1.062

Rasyolar

(%)

	Aralık 2018
Sermaye Yeterliliği	
Sermaye Yeterliliği Oranı	21,7
Özkaynaklar / Toplam Varlıklar	12,7
(Özkaynaklar - Duran Varlıklar) / Toplam Varlıklar	11,3
Net Bilanço Pozisyonu / Özkaynaklar	-123,6
(Net Bilanço Pozisyonu + Net Nazım Hesap Pozisyonu) / Özkaynaklar	0,1
Bilanço Yapısı	
TP Varlıklar / Toplam Varlıklar	68,4
TP Yükümlülükler / Toplam Yükümlülükler	52,2
YP Varlıklar / YP Yükümlülükler	66,0
TP Mevduat / Toplam Mevduat	61,9
TP Krediler / Toplam Krediler	75,3
Toplam Mevduat / Toplam Varlıklar	55,3
Alınan Krediler / Toplam Varlıklar	20,2
Aktif Kalitesi	
Finansal Varlıklar (net) / Toplam Varlıklar	32,5
Toplam Krediler / Toplam Varlıklar	65,0
Toplam Krediler / Toplam Mevduat	117,7
Donuk Alacaklar / Toplam Krediler	5,4
Duran Varlıklar / Toplam Varlıklar	1,4
Tüketici Kredileri / Toplam Krediler	30,0
Likidite	
Likit Varlıklar / Toplam Varlıklar	23,3
Likit Varlıklar / Kısa Vadeli Yükümlülükler	42,8
TP Likit Varlıklar / Toplam Varlıklar	8,4
Karlılık	
Ortalama Aktif Karlılığı	1,8
Ortalama Özkaynak Karlılığı	14,7
Sürdürülen Faaliyeler Dönem Net Kar (Zarar) / Toplam Varlıklar	1,8
Gelir-Gider Yapısı	
Karşılık Sonrası Net Faiz Geliri / Toplam Varlıklar	3,4
Karşılık Sonrası Net Faiz Geliri / Faaliyet Brüt Karı	51,2
Faiz Dışı Gelirler (net) / Toplam Varlıklar	1,9
Diğer Faaliyet Giderleri / Toplam Varlıklar	1,9
Personel Giderleri / Diğer Faaliyet Giderleri	55,8
Faiz Dışı Gelirler (net) / Diğer Faaliyet Giderleri	100,0

Intesa Sanpaolo S.p.A.

Varlıklar

(Milyon TL)

	Aralık 2018			% Dağ.
	TP	YP	Toplam	
Finansal Varlıklar (Net)	565	1.677	2.242	18,6
Nakit ve Nakit Benzerleri	565	1.677	2.242	18,6
Nakit Değerler ve Merkez Bankası	4	1.667	1.671	13,9
Bankalar	561	10	571	4,7
Para Piyasalarından Alacaklar	0	0	0	0,0
Gerçeğe Uygun Değer Farkı K/Z Yansıtılan Finansal Varlıklar	0	0	0	0,0
Devlet Borçlanma Senetleri	0	0	0	0,0
Sermayede Payı Temsil Eden Menkul Değerler	0	0	0	0,0
Diğer Finansal Varlıklar	0	0	0	0,0
Gerçeğe Uyg.D.Farkı Diğer Kaps. Gelire Yansıtılan Finansal Varlıklar	0	0	0	0,0
Devlet Borçlanma Senetleri	0	0	0	0,0
Sermayede Payı Temsil Eden Menkul Değerler	0	0	0	0,0
Diğer Finansal Varlıklar	0	0	0	0,0
İtfa Edilmiş Maliyeti ile Ölçülen Finansal Varlıklar	0	0	0	0,0
Devlet Borçlanma Senetleri	0	0	0	0,0
Diğer Finansal Varlıklar	0	0	0	0,0
Türev Finansal Varlıklar	0	0	0	0,0
Türev FV Gerçeğe Uygun Değer Farkı K/Z Yan.Kısmı	0	0	0	0,0
Türev FV Ger.Uyg.D.Farkı Diğ.Kaps.Gel.Yans.Kısmı	0	0	0	0,0
Donuk Finansal Varlıklar (TFRS 9 uygulayan b.)	0	0	0	0,0
Beklenen Zarar Karşılıkları (-)(TFRS 9 uygulayan b.)	0	0	0	0,0
Krediler (Net)	565	9.224	9.789	81,3
Krediler	594	9.224	9.819	81,5
İtfa Edilmiş Maliyetiyle Ölçülenler	594	9.224	9.819	81,5
Gerçeğe Uygun Değer Farkı K/Z Yansıtılanlar	0	0	0	0,0
Gerçeğe Uyg.Değ.Farkı Diğer Kaps.Gelire Yansıtılan	0	0	0	0,0
Kiralama İşlemlerinden Alacaklar	0	0	0	0,0
Finansal Kiralama Alacakları	0	0	0	0,0
Faaliyet Kiralaması Alacakları	0	0	0	0,0
Kazanılmamış Gelirler (-)	0	0	0	0,0
Factoring Alacakları	0	0	0	0,0
İtfa Edilmiş Maliyetiyle Ölçülenler	0	0	0	0,0
Gerçeğe Uygun Değer Farkı K/Z Yansıtılanlar	0	0	0	0,0
Gerçeğe Uyg.Değ.Farkı Diğer Kaps.Gelire Yansıtılan	0	0	0	0,0
Donuk Alacaklar	0	0	0	0,0
Beklenen Zarar Karşılık. (-) (TFRS 9 uygulayan b.)	30	0	30	0,2
12 Aylık Beklenen Zarar Karşılığı (Birinci Aşama)	23	0	23	0,2
Kredi Riskinde Önemli Artış (İkinci Aşama)	7	0	7	0,1
Temerrüt (Üçüncü Aşama/Özel Karşılık)	0	0	0	0,0
Özel Karşılıklar (-) (TFRS 9 uygulamayan b.)	0	0	0	0,0
Satış Amaç. Elde Tut. ve Durdurulan Faal. İliş.Duran Varlıklar (Net)	0	0	0	0,0
Satış Amaçlı	0	0	0	0,0
Durdurulan Faaliyetlere İlişkin	0	0	0	0,0
Ortaklık Yatırımları	0	0	0	0,0
İştirakler (Net)	0	0	0	0,0
Özkaynak Yöntemine Göre Değerlenenler	0	0	0	0,0
Konsolide Edilmeyenler	0	0	0	0,0
Bağlı Ortaklıklar (Net)	0	0	0	0,0
Konsolide Edilmeyen Mali Ortaklıklar	0	0	0	0,0
Konsolide Edilmeyen Mali Olmayan Ortaklıklar	0	0	0	0,0
Birlikte Kontrol Edilen Ortaklıklar (iş ortak.)(Net)	0	0	0	0,0
Özkaynak Yöntemine Göre Değerlenenler	0	0	0	0,0
Konsolide Edilmeyenler	0	0	0	0,0
Maddi Duran Varlıklar (Net)	0	0	0	0,0
Maddi Olmayan Duran Varlıklar (Net)	0	0	0	0,0
Şerefiye	0	0	0	0,0
Diğer	0	0	0	0,0
Yatırım Amaçlı Gayrimenkuller (Net)	0	0	0	0,0
Cari Vergi Varlığı	0	0	0	0,0
Ertelenmiş Vergi Varlığı	9	0	9	0,1
Diğer Aktifler	4	0	4	0,0
Toplam Varlıklar	1.143	10.902	12.045	100,0

Yükümlülükler

(Milyon TL)

	Aralık 2018			%
	TP	YP	Toplam	Dağ.
Mevduat	1	6.985	6.986	58,0
Alınan Krediler	221	3.515	3.736	31,0
Para Piyasalarına Borçlar	0	0	0	0,0
İhraç Edilen Menkul Kıymetler (Net)	0	0	0	0,0
Bonolar	0	0	0	0,0
Varlığa Dayalı Menkul Kıymetler	0	0	0	0,0
Tahviller	0	0	0	0,0
Fonlar	0	0	0	0,0
Müstakriz Fonları	0	0	0	0,0
Diğer	0	0	0	0,0
Gerçeğe Uygun Değer Farkı K/Z Yansıtılan Finansal Yükümlülükler	0	0	0	0,0
Türev Finansal Yükümlülükler	0	7	7	0,1
Türev FY Gerçeğe Uygun Değer Farkı K/Z Yansıtılan Kısmı	0	7	7	0,1
Türev FY Ger.Uyg.Değ.Farkı Diğ.Kaps.Gelire Yansıtılan Kısmı	0	0	0	0,0
Faktoring Yükümlülükleri	0	0	0	0,0
Kiralama İşlemlerinden Yükümlülükler	0	0	0	0,0
Finansal Kiralama	0	0	0	0,0
Faaliyet Kiralaması	0	0	0	0,0
Diğer	0	0	0	0,0
Ertelenmiş Finansal Kiralama Giderleri (-)	0	0	0	0,0
Karşılıklar	1	1	2	0,0
Genel Karşılıklar (TFRS 9 uygulamayan b.)	0	0	0	0,0
Yeniden Yapılanma Karşılığı	0	0	0	0,0
Çalışan Hakları Karşılığı	0	1	1	0,0
Sigorta Teknik Karşılıkları (Net)	0	0	0	0,0
Diğer Karşılıklar	1	1	1	0,0
Cari Vergi Borcu	24	0	24	0,2
Ertelenmiş Vergi Borcu	0	0	0	0,0
Satış Amaç.Elde Tut.ve Durdu.Faal.İliş. Duran Varlık Borçları (Net)	0	0	0	0,0
Satış Amaçlı	0	0	0	0,0
Durdurulan Faaliyetlere İlişkin	0	0	0	0,0
Sermaye Benzeri Borçlanma Araçları	0	0	0	0,0
Krediler	0	0	0	0,0
Diğer Borçlanma Araçları	0	0	0	0,0
Diğer Yükümlülükler	0	28	28	0,2
Özkaynaklar	1.262	0	1.262	10,5
Ödenmiş Sermaye	677	0	677	5,6
Sermaye Yedekleri	0	0	0	0,0
Hisse Senedi İhraç Primleri	0	0	0	0,0
Hisse Senedi İptal Kârları	0	0	0	0,0
Diğer Sermaye Yedekleri	0	0	0	0,0
K/Z'da Yen.Sınıflandırılmayacak Birikmiş Diğ.Kaps.Gel./Gid.	0	0	0	0,0
K/Z'da Yen.Sınıflandırılacak Birikmiş Diğ.Kaps.Gel./Gid.	0	0	0	0,0
Kâr Yedekleri	0	0	0	0,0
Yasal Yedekler	0	0	0	0,0
Statü Yedekleri	0	0	0	0,0
Olağanüstü Yedekler	0	0	0	0,0
Diğer Kâr Yedekleri	0	0	0	0,0
Kâr veya Zarar	585	0	585	4,9
Geçmiş Yıllar Kâr veya Zararları	360	0	360	3,0
Dönem Net Kâr veya Zararı	225	0	225	1,9
Toplam Yükümlülükler	1.509	10.536	12.045	100,0

Intesa Sanpaolo S.p.A.

Bilanço Dışı Yükümlülükler

(Milyon TL)

	Aralık 2018		
	TP	YP	Toplam
Garanti ve Kefaletler	22	107	129
Teminat Mektupları	21	96	117
Banka Kredileri	0	0	0
Akreditifler	0	11	12
Garanti Verilen Prefinansmanlar	0	0	0
Cirolar	0	0	0
Diğer Garanti ve Kefaletler	0	0	0
Taahhütler	0	0	0
Cayılamaz Taahhütler	0	0	0
Cayılabilir Taahhütler	0	0	0
Türev Finansal Araçlar	332	333	665
Riskten Korunma Amaçlı Türev Finansal Araçlar	0	0	0
Alım Satım Amaçlı İşlemler	332	333	665
Emanet ve Rehinli Kıymetler	0	0	0
Emanet Kıymetler	0	0	0
Rehinli Kıymetler	0	0	0
Kabul Edilen Avaller ve Kefaletler	0	0	0
Toplam Bilanço Dışı Hesaplar	354	441	795

Gelir ve Gider Kalemleri

(Milyon TL)

	Aralık 2018
Faiz Gelirleri	385
Kredilerden Alınan Faizler	337
Zorunlu Karşılıklardan Alınan Faizler	0
Bankalardan Alınan Faizler	48
Para Piyasası İşlemlerinden Alınan Faizler	0
Menkul Değerlerden Alınan Faizler	0
Diğer Faiz Gelirleri	0
Faiz Giderleri	30
Mevduata Verilen Faizler	1
Kullanılan Kredilere Verilen Faizler	29
Para Piyasası İşlemlerine Verilen Faizler	0
İhraç Edilen Menkul Kıymetlere Verilen Faizler	0
Diğer Faiz Giderleri	0
Net Faiz Geliri/Gideri	355
Net Ücret ve Komisyon Gelirleri/Giderleri	-49
Alınan Ücret ve Komisyonlar	5
Verilen Ücret ve Komisyonlar (-)	54
Personel Giderleri (-)	8
Temettü Gelirleri	0
Ticari Kar/Zarar (Net)	22
Sermaye Piyasası İşlemleri Kâr/Zararı	0
Türev Finansal İşlemlerden Kar/Zarar	1
Kambiyo İşlemleri Kâr/Zararı	21
Diğer Faaliyet Gelirleri	10
Faaliyet Brüt Karı	330
Beklenen Zarar Karşılıkları (-) (TFRS 9 uygulayan b.)	22
Kredi Karşılıkları (-) (TFRS 9 uygulamayan b.)	0
Diğer Faaliyet Giderleri (-)	20
Net Faaliyet Karı/Zararı	288
Birleşme İşlemi Sonrası Gelir Olarak Kaydedilen Fazlalık Tutarı	0
Özkaynak Yöntemi Uygulanan Ortaklıklardan Kar/Zarar	0
Net Parasal Pozisyon Kar/Zararı	0
Sürdürülen Faaliyetler Vergi Öncesi Kar/Zarar	288
Sürdürülen Faaliyetler Vergi Karşılığı (±)	-63
Sürdürülen Faaliyetler Dönem Net Kar/Zararı	225
Durdurulan Faaliyetlerden Gelirler	0
Durdurulan Faaliyetlerden Giderler (-)	0
Durdurulan Faaliyetler Vergi Öncesi Kar/Zarar	0
Durdurulan Faaliyetler Vergi Karşılığı (±)	0
Durdurulan Faaliyetler Dönem Net Kar/Zararı	0
Net Dönem Karı / Zararı	225

Rasyolar

(%)

	Aralık 2018
Sermaye Yeterliliği	
Sermaye Yeterliliği Oranı	28,6
Özkaynaklar / Toplam Varlıklar	10,5
(Özkaynaklar - Duran Varlıklar) / Toplam Varlıklar	10,5
Net Bilanço Pozisyonu / Özkaynaklar	30,3
(Net Bilanço Pozisyonu + Net Nazım Hesap Pozisyonu) / Özkaynaklar	3,8
Bilanço Yapısı	
TP Varlıklar / Toplam Varlıklar	9,5
TP Yükümlülükler / Toplam Yükümlülükler	12,5
YP Varlıklar / YP Yükümlülükler	103,5
TP Mevduat / Toplam Mevduat	0,0
TP Krediler / Toplam Krediler	5,8
Toplam Mevduat / Toplam Varlıklar	58,0
Alınan Krediler / Toplam Varlıklar	31,0
Aktif Kalitesi	
Finansal Varlıklar (net) / Toplam Varlıklar	18,6
Toplam Krediler / Toplam Varlıklar	81,3
Toplam Krediler / Toplam Mevduat	140,1
Donuk Alacaklar / Toplam Krediler	0,0
Duran Varlıklar / Toplam Varlıklar	0,0
Tüketici Kredileri / Toplam Krediler	0,0
Likidite	
Likit Varlıklar / Toplam Varlıklar	18,6
Likit Varlıklar / Kısa Vadeli Yükümlülükler	31,5
TP Likit Varlıklar / Toplam Varlıklar	4,7
Karlılık	
Ortalama Aktif Karlılığı	1,7
Ortalama Özkaynak Karlılığı	19,3
Sürdürülen Faaliyeler Dönem Net Kar (Zarar) / Toplam Varlıklar	1,9
Gelir-Gider Yapısı	
Karşılık Sonrası Net Faiz Geliri / Toplam Varlıklar	2,8
Karşılık Sonrası Net Faiz Geliri / Faaliyet Brüt Karı	101,1
Faiz Dışı Gelirler (net) / Toplam Varlıklar	-0,1
Diğer Faaliyet Giderleri / Toplam Varlıklar	0,2
Personel Giderleri / Diğer Faaliyet Giderleri	39,6
Faiz Dışı Gelirler (net) / Diğer Faaliyet Giderleri	-82,5

JPMorgan Chase Bank N.A.

Varlıklar

(Milyon TL)

	Aralık 2018			%
	TP	YP	Toplam	Dağ.
Finansal Varlıklar (Net)	461	51	512	96,8
Nakit ve Nakit Benzerleri	418	51	469	88,7
Nakit Değerler ve Merkez Bankası	1	45	46	8,7
Bankalar	417	6	423	80,0
Para Piyasalarından Alacaklar	0	0	0	0,0
Gerçeğe Uygun Değer Farkı K/Z Yansıtılan Finansal Varlıklar	43	0	43	8,1
Devlet Borçlanma Senetleri	43	0	43	8,1
Sermayede Payı Temsil Eden Menkul Değerler	0	0	0	0,0
Diğer Finansal Varlıklar	0	0	0	0,0
Gerçeğe Uyg.D.Farkı Diğer Kaps. Gelire Yansıtılan Finansal Varlıklar	0	0	0	0,0
Devlet Borçlanma Senetleri	0	0	0	0,0
Sermayede Payı Temsil Eden Menkul Değerler	0	0	0	0,0
Diğer Finansal Varlıklar	0	0	0	0,0
İtfa Edilmiş Maliyeti ile Ölçülen Finansal Varlıklar	0	0	0	0,0
Devlet Borçlanma Senetleri	0	0	0	0,0
Diğer Finansal Varlıklar	0	0	0	0,0
Türev Finansal Varlıklar	0	0	0	0,0
Türev FV Gerçeğe Uygun Değer Farkı K/Z Yan.Kısmı	0	0	0	0,0
Türev FV Ger.Uyg.D.Farkı Diğ.Kaps.Gel.Yans.Kısmı	0	0	0	0,0
Donuk Finansal Varlıklar (TFRS 9 uygulayan b.)	0	0	0	0,0
Beklenen Zarar Karşılıkları (-)(TFRS 9 uygulayan b.)	0	0	0	0,0
Krediler (Net)	0	0	0	0,0
Krediler	0	0	0	0,0
İtfa Edilmiş Maliyetiyle Ölçülenler	0	0	0	0,0
Gerçeğe Uygun Değer Farkı K/Z Yansıtılanlar	0	0	0	0,0
Gerçeğe Uyg.Değ.Farkı Diğer Kaps.Gelire Yansıtılan	0	0	0	0,0
Kiralama İşlemlerinden Alacaklar	0	0	0	0,0
Finansal Kiralama Alacakları	0	0	0	0,0
Faaliyet Kiralaması Alacakları	0	0	0	0,0
Kazanılmamış Gelirler (-)	0	0	0	0,0
Factoring Alacakları	0	0	0	0,0
İtfa Edilmiş Maliyetiyle Ölçülenler	0	0	0	0,0
Gerçeğe Uygun Değer Farkı K/Z Yansıtılanlar	0	0	0	0,0
Gerçeğe Uyg.Değ.Farkı Diğer Kaps.Gelire Yansıtılan	0	0	0	0,0
Donuk Alacaklar	0	0	0	0,0
Beklenen Zarar Karşılık. (-) (TFRS 9 uygulayan b.)	0	0	0	0,0
12 Aylık Beklenen Zarar Karşılığı (Birinci Aşama)	0	0	0	0,0
Kredi Riskinde Önemli Artış (İkinci Aşama)	0	0	0	0,0
Temerrüt (Üçüncü Aşama/Özel Karşılık)	0	0	0	0,0
Özel Karşılıklar (-) (TFRS 9 uygulayan b.)	0	0	0	0,0
Satış Amaç. Elde Tut. ve Durdurulan Faal. İliş.Duran Varlıklar (Net)	0	0	0	0,0
Satış Amaçlı	0	0	0	0,0
Durdurulan Faaliyetlere İlişkin	0	0	0	0,0
Ortaklık Yatırımları	0	0	0	0,0
İştirakler (Net)	0	0	0	0,0
Özkaynak Yöntemine Göre Değerlenenler	0	0	0	0,0
Konsolide Edilmeyenler	0	0	0	0,0
Bağlı Ortaklıklar (Net)	0	0	0	0,0
Konsolide Edilmeyen Mali Ortaklıklar	0	0	0	0,0
Konsolide Edilmeyen Mali Olmayan Ortaklıklar	0	0	0	0,0
Birlikte Kontrol Edilen Ortaklıklar (iş ortak.)(Net)	0	0	0	0,0
Özkaynak Yöntemine Göre Değerlenenler	0	0	0	0,0
Konsolide Edilmeyenler	0	0	0	0,0
Maddi Duran Varlıklar (Net)	5	0	5	1,0
Maddi Olmayan Duran Varlıklar (Net)	4	0	4	0,7
Şerefiye	0	0	0	0,0
Diğer	4	0	4	0,7
Yatırım Amaçlı Gayrimenkuller (Net)	0	0	0	0,0
Cari Vergi Varlığı	0	0	0	0,0
Ertelenmiş Vergi Varlığı	2	0	2	0,5
Diğer Aktifler	1	4	5	1,0
Toplam Varlıklar	473	55	529	100,0

Yükümlülükler

(Milyon TL)

	Aralık 2018			%
	TP	YP	Toplam	Dağ.
Mevduat	22	0	22	4,2
Alınan Krediler	0	0	0	0,0
Para Piyasalarına Borçlar	0	0	0	0,0
İhraç Edilen Menkul Kıymetler (Net)	0	0	0	0,0
Bonolar	0	0	0	0,0
Varlığa Dayalı Menkul Kıymetler	0	0	0	0,0
Tahviller	0	0	0	0,0
Fonlar	0	0	0	0,0
Müstakriz Fonları	0	0	0	0,0
Diğer	0	0	0	0,0
Gerçeğe Uygun Değer Farkı K/Z Yansıtılan Finansal Yükümlülükler	0	0	0	0,0
Türev Finansal Yükümlülükler	0	0	0	0,0
Türev FY Gerçeğe Uygun Değer Farkı K/Z Yansıtılan Kısmı	0	0	0	0,0
Türev FY Ger.Uyg.Değ.Farkı Diğ.Kaps.Gelire Yansıtılan Kısmı	0	0	0	0,0
Faktoring Yükümlülükleri	0	0	0	0,0
Kiralama İşlemlerinden Yükümlülükler	0	0	0	0,0
Finansal Kiralama	0	0	0	0,0
Faaliyet Kiralaması	0	0	0	0,0
Diğer	0	0	0	0,0
Ertelenmiş Finansal Kiralama Giderleri (-)	0	0	0	0,0
Karşılıklar	12	0	12	2,3
Genel Karşılıklar (TFRS 9 uygulamayan b.)	0	0	0	0,0
Yeniden Yapılanma Karşılığı	0	0	0	0,0
Çalışan Hakları Karşılığı	11	0	11	2,1
Sigorta Teknik Karşılıkları (Net)	0	0	0	0,0
Diğer Karşılıklar	1	0	1	0,2
Cari Vergi Borcu	3	0	3	0,6
Ertelenmiş Vergi Borcu	0	0	0	0,0
Satış Amaç.Elde Tut.ve Durdu.Faal.İliş. Duran Varlık Borçları (Net)	0	0	0	0,0
Satış Amaçlı	0	0	0	0,0
Durdurulan Faaliyetlere İlişkin	0	0	0	0,0
Sermaye Benzeri Borçlanma Araçları	0	0	0	0,0
Krediler	0	0	0	0,0
Diğer Borçlanma Araçları	0	0	0	0,0
Diğer Yükümlülükler	0	0	0	0,1
Özkaynaklar	491	0	491	92,8
Ödenmiş Sermaye	100	0	100	18,9
Sermaye Yedekleri	0	0	0	0,0
Hisse Senedi İhraç Primleri	0	0	0	0,0
Hisse Senedi İptal Kârları	0	0	0	0,0
Diğer Sermaye Yedekleri	0	0	0	0,0
K/Z'da Yen.Sınıflandırılmayacak Birikmiş Diğ.Kaps.Gel./Gid.	0	0	0	0,0
K/Z'da Yen.Sınıflandırılacak Birikmiş Diğ.Kaps.Gel./Gid.	0	0	0	0,0
Kâr Yedekleri	0	0	0	0,0
Yasal Yedekler	0	0	0	0,0
Statü Yedekleri	0	0	0	0,0
Olağanüstü Yedekler	0	0	0	0,0
Diğer Kâr Yedekleri	0	0	0	0,0
Kâr veya Zarar	391	0	391	73,9
Geçmiş Yıllar Kâr veya Zararları	349	0	349	65,9
Dönem Net Kâr veya Zararı	42	0	42	8,0
Toplam Yükümlülükler	529	0	529	100,0

JPMorgan Chase Bank N.A.

Bilanço Dışı Yükümlülükler

(Milyon TL)

	Aralık 2018		
	TP	YP	Toplam
Garanti ve Kefaletler	0	0	0
Teminat Mektupları	0	0	0
Banka Kredileri	0	0	0
Akreditifler	0	0	0
Garanti Verilen Prefinansmanlar	0	0	0
Cirolar	0	0	0
Diğer Garanti ve Kefaletler	0	0	0
Taahhütler	0	0	0
Cayılamaz Taahhütler	0	0	0
Cayılabilir Taahhütler	0	0	0
Türev Finansal Araçlar	0	0	0
Riskten Korunma Amaçlı Türev Finansal Araçlar	0	0	0
Alım Satım Amaçlı İşlemler	0	0	0
Emanet ve Rehinli Kıymetler	3	0	3
Emanet Kıymetler	3	0	3
Rehinli Kıymetler	0	0	0
Kabul Edilen Avaller ve Kefaletler	0	0	0
Toplam Bilanço Dışı Hesaplar	3	0	3

Gelir ve Gider Kalemleri

(Milyon TL)

	Aralık 2018
Faiz Gelirleri	119
Kredilerden Alınan Faizler	0
Zorunlu Karşılıklardan Alınan Faizler	2
Bankalardan Alınan Faizler	72
Para Piyasası İşlemlerinden Alınan Faizler	0
Menkul Değerlerden Alınan Faizler	45
Diğer Faiz Gelirleri	0
Faiz Giderleri	23
Mevduata Verilen Faizler	22
Kullanılan Kredilere Verilen Faizler	0
Para Piyasası İşlemlerine Verilen Faizler	2
İhraç Edilen Menkul Kıymetlere Verilen Faizler	0
Diğer Faiz Giderleri	0
Net Faiz Geliri/Gideri	96
Net Ücret ve Komisyon Gelirleri/Giderleri	35
Alınan Ücret ve Komisyonlar	35
Verilen Ücret ve Komisyonlar (-)	0
Personel Giderleri (-)	26
Temettü Gelirleri	0
Ticari Kar/Zarar (Net)	11
Sermaye Piyasası İşlemleri Kâr/Zararı	-14
Türev Finansal İşlemlerden Kar/Zarar	-248
Kambiyo İşlemleri Kâr/Zararı	273
Diğer Faaliyet Gelirleri	1
Faaliyet Brüt Karı	117
Beklenen Zarar Karşılıkları (-) (TFRS 9 uygulayan b.)	1
Kredi Karşılıkları (-) (TFRS 9 uygulamayan b.)	0
Diğer Faaliyet Giderleri (-)	63
Net Faaliyet Karı/Zararı	53
Birleşme İşlemi Sonrası Gelir Olarak Kaydedilen Fazlalık Tutarı	0
Özkaynak Yöntemi Uygulanan Ortaklıklardan Kar/Zarar	0
Net Parasal Pozisyon Kar/Zararı	0
Sürdürülen Faaliyetler Vergi Öncesi Kar/Zarar	53
Sürdürülen Faaliyetler Vergi Karşılığı (±)	-10
Sürdürülen Faaliyetler Dönem Net Kar/Zararı	42
Durdurulan Faaliyetlerden Gelirler	0
Durdurulan Faaliyetlerden Giderler (-)	0
Durdurulan Faaliyetler Vergi Öncesi Kar/Zarar	0
Durdurulan Faaliyetler Vergi Karşılığı (±)	0
Durdurulan Faaliyetler Dönem Net Kar/Zararı	0
Net Dönem Karı / Zararı	42

Rasyolar

(%)

	Aralık 2018
Sermaye Yeterliliği	
Sermaye Yeterliliği Oranı	129,3
Özkaynaklar / Toplam Varlıklar	92,8
(Özkaynaklar - Duran Varlıklar) / Toplam Varlıklar	91,0
Net Bilanço Pozisyonu / Özkaynaklar	11,3
(Net Bilanço Pozisyonu + Net Nazım Hesap Pozisyonu) / Özkaynaklar	11,3
Bilanço Yapısı	
TP Varlıklar / Toplam Varlıklar	89,5
TP Yükümlülükler / Toplam Yükümlülükler	100,0
YP Varlıklar / YP Yükümlülükler	-
TP Mevduat / Toplam Mevduat	100,0
TP Krediler / Toplam Krediler	-
Toplam Mevduat / Toplam Varlıklar	4,2
Alınan Krediler / Toplam Varlıklar	0,0
Aktif Kalitesi	
Finansal Varlıklar (net) / Toplam Varlıklar	96,8
Toplam Krediler / Toplam Varlıklar	0,0
Toplam Krediler / Toplam Mevduat	0,0
Donuk Alacaklar / Toplam Krediler	-
Duran Varlıklar / Toplam Varlıklar	1,8
Tüketici Kredileri / Toplam Krediler	-
Likidite	
Likit Varlıklar / Toplam Varlıklar	88,7
Likit Varlıklar / Kısa Vadeli Yükümlülükler	1.554,6
TP Likit Varlıklar / Toplam Varlıklar	79,1
Karlılık	
Ortalama Aktif Karlılığı	4,3
Ortalama Özkaynak Karlılığı	9,0
Sürdürülen Faaliyeler Dönem Net Kar (Zarar) / Toplam Varlıklar	8,0
Gelir-Gider Yapısı	
Karşılık Sonrası Net Faiz Geliri / Toplam Varlıklar	17,9
Karşılık Sonrası Net Faiz Geliri / Faaliyet Brüt Karı	80,7
Faiz Dışı Gelirler (net) / Toplam Varlıklar	8,9
Diğer Faaliyet Giderleri / Toplam Varlıklar	11,9
Personel Giderleri / Diğer Faaliyet Giderleri	41,1
Faiz Dışı Gelirler (net) / Diğer Faaliyet Giderleri	74,9

MUFG Bank Turkey A.Ş.

Varlıklar

(Milyon TL)

	Aralık 2018			% Dağ.
	TP	YP	Toplam	
Finansal Varlıklar (Net)	1.864	4.265	6.129	39,0
Nakit ve Nakit Benzerleri	1.837	4.140	5.978	38,1
Nakit Değerler ve Merkez Bankası	260	3.214	3.474	22,1
Bankalar	1.577	927	2.504	15,9
Para Piyasalarından Alacaklar	0	0	0	0,0
Gerçeğe Uygun Değer Farkı K/Z Yansıtılan Finansal Varlıklar	0	0	0	0,0
Devlet Borçlanma Senetleri	0	0	0	0,0
Sermayede Payı Temsil Eden Menkul Değerler	0	0	0	0,0
Diğer Finansal Varlıklar	0	0	0	0,0
Gerçeğe Uyg.D.Farkı Diğer Kaps. Gelire Yansıtılan Finansal Varlıklar	0	0	0	0,0
Devlet Borçlanma Senetleri	0	0	0	0,0
Sermayede Payı Temsil Eden Menkul Değerler	0	0	0	0,0
Diğer Finansal Varlıklar	0	0	0	0,0
İtfa Edilmiş Maliyeti ile Ölçülen Finansal Varlıklar	0	0	0	0,0
Devlet Borçlanma Senetleri	0	0	0	0,0
Diğer Finansal Varlıklar	0	0	0	0,0
Türev Finansal Varlıklar	27	124	152	1,0
Türev FV Gerçeğe Uygun Değer Farkı K/Z Yan.Kısmı	27	124	152	1,0
Türev FV Ger.Uyg.D.Farkı Diğ.Kaps.Gel.Yans.Kısmı	0	0	0	0,0
Donuk Finansal Varlıklar (TFRS 9 uygulayan b.)	0	0	0	0,0
Beklenen Zarar Karşılıkları (-)(TFRS 9 uygulayan b.)	-1	0	-1	0,0
Krediler (Net)	1.935	7.589	9.524	60,6
Krediler	1.950	7.589	9.538	60,7
İtfa Edilmiş Maliyetiyle Ölçülenler	1.950	7.589	9.538	60,7
Gerçeğe Uygun Değer Farkı K/Z Yansıtılanlar	0	0	0	0,0
Gerçeğe Uyg.Değ.Farkı Diğer Kaps.Gelire Yansıtılan	0	0	0	0,0
Kiralama İşlemlerinden Alacaklar	0	0	0	0,0
Finansal Kiralama Alacakları	0	0	0	0,0
Faaliyet Kiralaması Alacakları	0	0	0	0,0
Kazanılmamış Gelirler (-)	0	0	0	0,0
Factoring Alacakları	0	0	0	0,0
İtfa Edilmiş Maliyetiyle Ölçülenler	0	0	0	0,0
Gerçeğe Uygun Değer Farkı K/Z Yansıtılanlar	0	0	0	0,0
Gerçeğe Uyg.Değ.Farkı Diğer Kaps.Gelire Yansıtılan	0	0	0	0,0
Donuk Alacaklar	0	0	0	0,0
Beklenen Zarar Karşılık (-) (TFRS 9 uygulayan b.)	15	0	15	0,1
12 Aylık Beklenen Zarar Karşılığı (Birinci Aşama)	15	0	15	0,1
Kredi Riskinde Önemli Artış (İkinci Aşama)	0	0	0	0,0
Temerrüt (Üçüncü Aşama/Özel Karşılık)	0	0	0	0,0
Özel Karşılıklar (-) (TFRS 9 uygulamayan b.)	0	0	0	0,0
Satış Amaç. Elde Tut. ve Durdurulan Faal. İliş.Duran Varlıklar (Net)	0	0	0	0,0
Satış Amaçlı	0	0	0	0,0
Durdurulan Faaliyetlere İlişkin	0	0	0	0,0
Ortaklık Yatırımları	0	0	0	0,0
İştirakler (Net)	0	0	0	0,0
Özkaynak Yöntemine Göre Değerlenenler	0	0	0	0,0
Konsolide Edilmeyenler	0	0	0	0,0
Bağlı Ortaklıklar (Net)	0	0	0	0,0
Konsolide Edilmeyen Mali Ortaklıklar	0	0	0	0,0
Konsolide Edilmeyen Mali Olmayan Ortaklıklar	0	0	0	0,0
Birlikte Kontrol Edilen Ortaklıklar (iş ortak.)(Net)	0	0	0	0,0
Özkaynak Yöntemine Göre Değerlenenler	0	0	0	0,0
Konsolide Edilmeyenler	0	0	0	0,0
Maddi Duran Varlıklar (Net)	2	0	2	0,0
Maddi Olmayan Duran Varlıklar (Net)	7	0	7	0,0
Şerefiye	0	0	0	0,0
Diğer	7	0	7	0,0
Yatırım Amaçlı Gayrimenkuller (Net)	0	0	0	0,0
Cari Vergi Varlığı	0	0	0	0,0
Ertelenmiş Vergi Varlığı	12	0	12	0,1
Diğer Aktifler	7	30	37	0,2
Toplam Varlıklar	3.826	11.884	15.710	100,0

Yükümlülükler

(Milyon TL)

	Aralık 2018			%
	TP	YP	Toplam	Dağ.
Mevduat	700	5.228	5.928	37,7
Alınan Krediler	100	8.595	8.696	55,4
Para Piyasalarına Borçlar	0	0	0	0,0
İhraç Edilen Menkul Kıymetler (Net)	0	0	0	0,0
Bonolar	0	0	0	0,0
Varlığa Dayalı Menkul Kıymetler	0	0	0	0,0
Tahviller	0	0	0	0,0
Fonlar	0	0	0	0,0
Müstakriz Fonları	0	0	0	0,0
Diğer	0	0	0	0,0
Gerçeğe Uygun Değer Farkı K/Z Yansıtılan Finansal Yükümlülükler	0	0	0	0,0
Türev Finansal Yükümlülükler	6	151	157	1,0
Türev FY Gerçeğe Uygun Değer Farkı K/Z Yansıtılan Kısmı	6	151	157	1,0
Türev FY Ger.Uyg.Değ.Farkı Diğ.Kaps.Gelire Yansıtılan Kısmı	0	0	0	0,0
Faktoring Yükümlülükleri	0	0	0	0,0
Kiralama İşlemlerinden Yükümlülükler	0	0	0	0,0
Finansal Kiralama	0	0	0	0,0
Faaliyet Kiralaması	0	0	0	0,0
Diğer	0	0	0	0,0
Ertelenmiş Finansal Kiralama Giderleri (-)	0	0	0	0,0
Karşılıklar	12	0	12	0,1
Genel Karşılıklar (TFRS 9 uygulamayan b.)	0	0	0	0,0
Yeniden Yapılanma Karşılığı	0	0	0	0,0
Çalışan Hakları Karşılığı	8	0	8	0,1
Sigorta Teknik Karşılıkları (Net)	0	0	0	0,0
Diğer Karşılıklar	3	0	3	0,0
Cari Vergi Borcu	46	0	46	0,3
Ertelenmiş Vergi Borcu	0	0	0	0,0
Satış Amaç. Elde Tut. ve Durdu. Faal. İliş. Duran Varlık Borçları (Net)	0	0	0	0,0
Satış Amaçlı	0	0	0	0,0
Durdurulan Faaliyetlere İlişkin	0	0	0	0,0
Sermaye Benzeri Borçlanma Araçları	0	0	0	0,0
Krediler	0	0	0	0,0
Diğer Borçlanma Araçları	0	0	0	0,0
Diğer Yükümlülükler	20	2	23	0,1
Özkaynaklar	849	0	849	5,4
Ödenmiş Sermaye	528	0	528	3,4
Sermaye Yedekleri	0	0	0	0,0
Hisse Senedi İhraç Primleri	0	0	0	0,0
Hisse Senedi İptal Kârları	0	0	0	0,0
Diğer Sermaye Yedekleri	0	0	0	0,0
K/Z'da Yen.Sınıflandırılmayacak Birikmiş Diğ.Kaps.Gel./Gid.	0	0	0	0,0
K/Z'da Yen.Sınıflandırılacak Birikmiş Diğ.Kaps.Gel./Gid.	0	0	0	0,0
Kâr Yedekleri	7	0	7	0,0
Yasal Yedekler	7	0	7	0,0
Statü Yedekleri	0	0	0	0,0
Olağanüstü Yedekler	0	0	0	0,0
Diğer Kâr Yedekleri	0	0	0	0,0
Kâr veya Zarar	314	0	314	2,0
Geçmiş Yıllar Kâr veya Zararları	159	0	159	1,0
Dönem Net Kâr veya Zararı	156	0	156	1,0
Toplam Yükümlülükler	1.733	13.976	15.710	100,0

MUFG Bank Turkey A.Ş.

Bilanço Dışı Yükümlülükler

(Milyon TL)

	Aralık 2018		
	TP	YP	Toplam
Garanti ve Kefaletler	174	345	519
Teminat Mektupları	174	275	449
Banka Kredileri	0	0	0
Akreditifler	0	66	66
Garanti Verilen Prefinansmanlar	0	0	0
Cirolar	0	0	0
Diğer Garanti ve Kefaletler	0	5	5
Taahhütler	274	1.296	1.570
Cayılamaz Taahhütler	274	1.296	1.570
Cayılabilir Taahhütler	0	0	0
Türev Finansal Araçlar	3.674	7.319	10.993
Riskten Korunma Amaçlı Türev Finansal Araçlar	0	0	0
Alım Satım Amaçlı İşlemler	3.674	7.319	10.993
Emanet ve Rehinli Kıymetler	51	821	872
Emanet Kıymetler	51	0	51
Rehinli Kıymetler	0	0	0
Kabul Edilen Avaller ve Kefaletler	0	821	821
Toplam Bilanço Dışı Hesaplar	4.173	9.781	13.955

Gelir ve Gider Kalemleri

(Milyon TL)

	Aralık 2018
Faiz Gelirleri	844
Kredilerden Alınan Faizler	647
Zorunlu Karşılıklardan Alınan Faizler	35
Bankalardan Alınan Faizler	163
Para Piyasası İşlemlerinden Alınan Faizler	0
Menkul Değerlerden Alınan Faizler	0
Diğer Faiz Gelirleri	0
Faiz Giderleri	285
Mevduata Verilen Faizler	164
Kullanılan Kredilere Verilen Faizler	121
Para Piyasası İşlemlerine Verilen Faizler	0
İhraç Edilen Menkul Kıymetlere Verilen Faizler	0
Diğer Faiz Giderleri	0
Net Faiz Geliri/Gideri	559
Net Ücret ve Komisyon Gelirleri/Giderleri	-10
Alınan Ücret ve Komisyonlar	31
Verilen Ücret ve Komisyonlar (-)	41
Personel Giderleri (-)	31
Temettü Gelirleri	0
Ticari Kar/Zarar (Net)	-263
Sermaye Piyasası İşlemleri Kâr/Zararı	0
Türev Finansal İşlemlerden Kar/Zarar	708
Kambiyo İşlemleri Kâr/Zararı	-971
Diğer Faaliyet Gelirleri	1
Faaliyet Brüt Karı	256
Beklenen Zarar Karşılıkları (-) (TFRS 9 uygulayan b.)	10
Kredi Karşılıkları (-) (TFRS 9 uygulamayan b.)	0
Diğer Faaliyet Giderleri (-)	48
Net Faaliyet Karı/Zararı	198
Birleşme İşlemi Sonrası Gelir Olarak Kaydedilen Fazlalık Tutarı	0
Özkaynak Yöntemi Uygulanan Ortaklıklardan Kar/Zarar	0
Net Parasal Pozisyon Kar/Zararı	0
Sürdürülen Faaliyetler Vergi Öncesi Kar/Zarar	198
Sürdürülen Faaliyetler Vergi Karşılığı (±)	-42
Sürdürülen Faaliyetler Dönem Net Kar/Zararı	156
Durdurulan Faaliyetlerden Gelirler	0
Durdurulan Faaliyetlerden Giderler (-)	0
Durdurulan Faaliyetler Vergi Öncesi Kar/Zarar	0
Durdurulan Faaliyetler Vergi Karşılığı (±)	0
Durdurulan Faaliyetler Dönem Net Kar/Zararı	0
Net Dönem Karı / Zararı	156

Rasyolar

(%)

	Aralık 2018
Sermaye Yeterliliği	
Sermaye Yeterliliği Oranı	14,0
Özkaynaklar / Toplam Varlıklar	5,4
(Özkaynaklar - Duran Varlıklar) / Toplam Varlıklar	5,4
Net Bilanço Pozisyonu / Özkaynaklar	-237,9
(Net Bilanço Pozisyonu + Net Nazım Hesap Pozisyonu) / Özkaynaklar	-6,4
Bilanço Yapısı	
TP Varlıklar / Toplam Varlıklar	24,4
TP Yükümlülükler / Toplam Yükümlülükler	11,0
YP Varlıklar / YP Yükümlülükler	85,0
TP Mevduat / Toplam Mevduat	11,8
TP Krediler / Toplam Krediler	20,3
Toplam Mevduat / Toplam Varlıklar	37,7
Alınan Krediler / Toplam Varlıklar	55,4
Aktif Kalitesi	
Finansal Varlıklar (net) / Toplam Varlıklar	39,0
Toplam Krediler / Toplam Varlıklar	60,6
Toplam Krediler / Toplam Mevduat	160,7
Donuk Alacaklar / Toplam Krediler	0,0
Duran Varlıklar / Toplam Varlıklar	0,1
Tüketici Kredileri / Toplam Krediler	0,0
Likidite	
Likit Varlıklar / Toplam Varlıklar	38,1
Likit Varlıklar / Kısa Vadeli Yükümlülükler	99,3
TP Likit Varlıklar / Toplam Varlıklar	11,7
Karlılık	
Ortalama Aktif Karlılığı	1,1
Ortalama Özkaynak Karlılığı	19,7
Sürdürülen Faaliyeler Dönem Net Kar (Zarar) / Toplam Varlıklar	1,0
Gelir-Gider Yapısı	
Karşılık Sonrası Net Faiz Geliri / Toplam Varlıklar	3,5
Karşılık Sonrası Net Faiz Geliri / Faaliyet Brüt Karı	214,2
Faiz Dışı Gelirler (net) / Toplam Varlıklar	-1,7
Diğer Faaliyet Giderleri / Toplam Varlıklar	0,3
Personel Giderleri / Diğer Faaliyet Giderleri	64,6
Faiz Dışı Gelirler (net) / Diğer Faaliyet Giderleri	-568,7

Odea Bank A.Ş.

Varlıklar

(Milyon TL)

	Aralık 2018			% Dağ.
	TP	YP	Toplam	
Finansal Varlıklar (Net)	4.457	6.359	10.816	34,4
Nakit ve Nakit Benzerleri	2.821	3.921	6.742	21,5
Nakit Değerler ve Merkez Bankası	1.023	2.976	3.999	12,7
Bankalar	1.058	945	2.003	6,4
Para Piyasalarından Alacaklar	740	0	740	2,4
Gerçeğe Uygun Değer Farkı K/Z Yansıtılan Finansal Varlıklar	3	0	3	0,0
Devlet Borçlanma Senetleri	3	0	3	0,0
Sermayede Payı Temsil Eden Menkul Değerler	0	0	0	0,0
Diğer Finansal Varlıklar	0	0	0	0,0
Gerçeğe Uyg.D.Farkı Diğer Kaps. Gelire Yansıtılan Finansal Varlıklar	301	5	305	1,0
Devlet Borçlanma Senetleri	296	0	296	0,9
Sermayede Payı Temsil Eden Menkul Değerler	5	5	10	0,0
Diğer Finansal Varlıklar	0	0	0	0,0
İtfa Edilmiş Maliyeti ile Ölçülen Finansal Varlıklar	471	2.231	2.702	8,6
Devlet Borçlanma Senetleri	471	1.495	1.966	6,3
Diğer Finansal Varlıklar	0	736	736	2,3
Türev Finansal Varlıklar	863	223	1.085	3,5
Türev FV Gerçeğe Uygun Değer Farkı K/Z Yan.Kısmı	863	223	1.085	3,5
Türev FV Ger.Uyg.D.Farkı Diğ.Kaps.Gel.Yans.Kısmı	0	0	0	0,0
Donuk Finansal Varlıklar (TFRS 9 uygulayan b.)	0	0	0	0,0
Beklenen Zarar Karşılıkları (-)(TFRS 9 uygulayan b.)	-2	-21	-23	-0,1
Krediler (Net)	8.822	9.788	18.610	59,3
Krediler	8.790	9.946	18.737	59,7
İtfa Edilmiş Maliyetiyle Ölçülenler	8.790	9.946	18.737	59,7
Gerçeğe Uygun Değer Farkı K/Z Yansıtılanlar	0	0	0	0,0
Gerçeğe Uyg.Değ.Farkı Diğer Kaps.Gelire Yansıtılan	0	0	0	0,0
Kiralama İşlemlerinden Alacaklar	0	0	0	0,0
Finansal Kiralama Alacakları	0	0	0	0,0
Faaliyet Kiralaması Alacakları	0	0	0	0,0
Kazanılmamış Gelirler (-)	0	0	0	0,0
Factoring Alacakları	0	0	0	0,0
İtfa Edilmiş Maliyetiyle Ölçülenler	0	0	0	0,0
Gerçeğe Uygun Değer Farkı K/Z Yansıtılanlar	0	0	0	0,0
Gerçeğe Uyg.Değ.Farkı Diğer Kaps.Gelire Yansıtılan	0	0	0	0,0
Donuk Alacaklar	1.762	0	1.762	5,6
Beklenen Zarar Karşılık (-) (TFRS 9 uygulayan b.)	1.730	159	1.889	6,0
12 Aylık Beklenen Zarar Karşılığı (Birinci Aşama)	50	57	108	0,3
Kredi Riskinde Önemli Artış (İkinci Aşama)	750	102	851	2,7
Temerrüt (Üçüncü Aşama/Özel Karşılık)	930	0	930	3,0
Özel Karşılıklar (-) (TFRS 9 uygulamayan b.)	0	0	0	0,0
Satış Amaç. Elde Tut. ve Durdurulan Faal. İliş.Duran Varlıklar (Net)	239	0	239	0,8
Satış Amaçlı	0	0	0	0,0
Durdurulan Faaliyetlere İlişkin	239	0	239	0,8
Ortaklık Yatırımları	0	0	0	0,0
İştirakler (Net)	0	0	0	0,0
Özkaynak Yöntemine Göre Değerlenenler	0	0	0	0,0
Konsolide Edilmeyenler	0	0	0	0,0
Bağlı Ortaklıklar (Net)	0	0	0	0,0
Konsolide Edilmeyen Mali Ortaklıklar	0	0	0	0,0
Konsolide Edilmeyen Mali Olmayan Ortaklıklar	0	0	0	0,0
Birlikte Kontrol Edilen Ortaklıklar (iş ortak.)(Net)	0	0	0	0,0
Özkaynak Yöntemine Göre Değerlenenler	0	0	0	0,0
Konsolide Edilmeyenler	0	0	0	0,0
Maddi Duran Varlıklar (Net)	87	0	87	0,3
Maddi Olmayan Duran Varlıklar (Net)	63	0	63	0,2
Şerefiye	0	0	0	0,0
Diğer	63	0	63	0,2
Yatırım Amaçlı Gayrimenkuller (Net)	0	0	0	0,0
Cari Vergi Varlığı	79	0	79	0,3
Ertelenmiş Vergi Varlığı	272	0	272	0,9
Diğer Aktifler	628	608	1.236	3,9
Toplam Varlıklar	14.646	16.755	31.401	100,0

Yükümlülükler

(Milyon TL)

	Aralık 2018			% Dağ.
	TP	YP	Toplam	
Mevduat	8.496	13.065	21.561	68,7
Alınan Krediler	3	3.005	3.007	9,6
Para Piyasalarına Borçlar	0	0	0	0,0
İhraç Edilen Menkul Kıymetler (Net)	207	0	207	0,7
Bonolar	207	0	207	0,7
Varlığa Dayalı Menkul Kıymetler	0	0	0	0,0
Tahviller	0	0	0	0,0
Fonlar	0	0	0	0,0
Müstakriz Fonları	0	0	0	0,0
Diğer	0	0	0	0,0
Gerçeğe Uygun Değer Farkı K/Z Yansıtılan Finansal Yükümlülükler	0	0	0	0,0
Türev Finansal Yükümlülükler	971	221	1.193	3,8
Türev FY Gerçeğe Uygun Değer Farkı K/Z Yansıtılan Kısmı	855	221	1.077	3,4
Türev FY Ger.Uyg.Değ.Farkı Diğ.Kaps.Gelire Yansıtılan Kısmı	116	0	116	0,4
Faktoring Yükümlülükleri	0	0	0	0,0
Kiralama İşlemlerinden Yükümlülükler	0	0	0	0,0
Finansal Kiralama	0	0	0	0,0
Faaliyet Kiralaması	0	0	0	0,0
Diğer	0	0	0	0,0
Ertelenmiş Finansal Kiralama Giderleri (-)	0	0	0	0,0
Karşılıklar	110	22	131	0,4
Genel Karşılıklar (TFRS 9 uygulamayan b.)	0	0	0	0,0
Yeniden Yapılanma Karşılığı	0	0	0	0,0
Çalışan Hakları Karşılığı	12	0	12	0,0
Sigorta Teknik Karşılıkları (Net)	0	0	0	0,0
Diğer Karşılıklar	98	22	119	0,4
Cari Vergi Borcu	49	0	49	0,2
Ertelenmiş Vergi Borcu	0	0	0	0,0
Satış Amaç.Elde Tut.ve Durdu.Faal.İliş. Duran Varlık Borçları (Net) □	0	0	0	0,0
Satış Amaçlı	0	0	0	0,0
Durdurulan Faaliyetlere İlişkin	0	0	0	0,0
Sermaye Benzeri Borçlanma Araçları	0	1.636	1.636	5,2
Krediler	0	0	0	0,0
Diğer Borçlanma Araçları	0	1.636	1.636	5,2
Diğer Yükümlülükler	228	169	397	1,3
Özkaynaklar	3.218	1	3.220	10,3
Ödenmiş Sermaye	3.289	0	3.289	10,5
Sermaye Yedekleri	-2	0	-2	0,0
Hisse Senedi İhraç Primleri	0	0	0	0,0
Hisse Senedi İptal Kârları	0	0	0	0,0
Diğer Sermaye Yedekleri	-2	0	-2	0,0
K/Z'da Yen.Sınıflandırılmayacak Birikmiş Diğ.Kaps.Gel./Gid.	3	1	4	0,0
K/Z'da Yen.Sınıflandırılacak Birikmiş Diğ.Kaps.Gel./Gid.	-89	0	-89	-0,3
Kâr Yedekleri	1	0	1	0,0
Yasal Yedekler	25	0	25	0,1
Statü Yedekleri	0	0	0	0,0
Olağanüstü Yedekler	-25	0	-25	-0,1
Diğer Kâr Yedekleri	0	0	0	0,0
Kâr veya Zarar	17	0	17	0,1
Geçmiş Yıllar Kâr veya Zararları	0	0	0	0,0
Dönem Net Kâr veya Zararı	17	0	17	0,1
Toplam Yükümlülükler	13.281	18.119	31.401	100,0

Odea Bank A.Ş.

Bilanço Dışı Yükümlülükler

(Milyon TL)

	Aralık 2018		
	TP	YP	Toplam
Garanti ve Kefaletler	842	2.843	3.686
Teminat Mektupları	838	958	1.796
Banka Kredileri	5	646	651
Akreditifler	0	669	669
Garanti Verilen Prefinansmanlar	0	0	0
Cirolar	0	0	0
Diğer Garanti ve Kefaletler	0	570	570
Taahhütler	1.060	7.406	8.465
Cayılmaz Taahhütler	1.060	7.406	8.465
Cayılabilir Taahhütler	0	0	0
Türev Finansal Araçlar	14.675	59.008	73.683
Riskten Korunma Amaçlı Türev Finansal Araçlar	800	0	800
Alım Satım Amaçlı İşlemler	13.875	59.008	72.883
Emanet ve Rehinli Kıymetler	66.329	44.036	110.365
Emanet Kıymetler	428	334	762
Rehinli Kıymetler	65.901	43.702	109.603
Kabul Edilen Avaller ve Kefaletler	0	0	0
Toplam Bilanço Dışı Hesaplar	82.906	113.292	196.199

Gelir ve Gider Kalemleri

(Milyon TL)

	Aralık 2018
Faiz Gelirleri	3.361
Kredilerden Alınan Faizler	2.706
Zorunlu Karşılıklardan Alınan Faizler	53
Bankalardan Alınan Faizler	212
Para Piyasası İşlemlerinden Alınan Faizler	83
Menkul Değerlerden Alınan Faizler	249
Diğer Faiz Gelirleri	58
Faiz Giderleri	2.330
Mevduata Verilen Faizler	2.067
Kullanılan Kredilere Verilen Faizler	132
Para Piyasası İşlemlerine Verilen Faizler	2
İhraç Edilen Menkul Kıymetlere Verilen Faizler	127
Diğer Faiz Giderleri	2
Net Faiz Geliri/Gideri	1.031
Net Ücret ve Komisyon Gelirleri/Giderleri	119
Alınan Ücret ve Komisyonlar	154
Verilen Ücret ve Komisyonlar (-)	35
Personel Giderleri (-)	189
Temettü Gelirleri	0
Ticari Kar/Zarar (Net)	45
Sermaye Piyasası İşlemleri Kâr/Zararı	-58
Türev Finansal İşlemlerden Kar/Zarar	797
Kambiyo İşlemleri Kâr/Zararı	-693
Diğer Faaliyet Gelirleri	144
Faaliyet Brüt Karı	1.151
Beklenen Zarar Karşılıkları (-) (TFRS 9 uygulayan b.)	665
Kredi Karşılıkları (-) (TFRS 9 uygulamayan b.)	0
Diğer Faaliyet Giderleri (-)	469
Net Faaliyet Karı/Zararı	17
Birleşme İşlemi Sonrası Gelir Olarak Kaydedilen Fazlalık Tutarı	0
Özkaynak Yöntemi Uygulanan Ortaklıklardan Kar/Zarar	0
Net Parasal Pozisyon Kar/Zararı	0
Sürdürülen Faaliyetler Vergi Öncesi Kar/Zarar	17
Sürdürülen Faaliyetler Vergi Karşılığı (±)	1
Sürdürülen Faaliyetler Dönem Net Kar/Zararı	17
Durdurulan Faaliyetlerden Gelirler	0
Durdurulan Faaliyetlerden Giderler (-)	0
Durdurulan Faaliyetler Vergi Öncesi Kar/Zarar	0
Durdurulan Faaliyetler Vergi Karşılığı (±)	0
Durdurulan Faaliyetler Dönem Net Kar/Zararı	0
Net Dönem Karı / Zararı	17

Rasyolar

(%)

	Aralık 2018
Sermaye Yeterliliği	
Sermaye Yeterliliği Oranı	21,4
Özkaynaklar / Toplam Varlıklar	10,3
(Özkaynaklar - Duran Varlıklar) / Toplam Varlıklar	9,0
Net Bilanço Pozisyonu / Özkaynaklar	-18,3
(Net Bilanço Pozisyonu + Net Nazım Hesap Pozisyonu) / Özkaynaklar	13,1
Bilanço Yapısı	
TP Varlıklar / Toplam Varlıklar	46,6
TP Yükümlülükler / Toplam Yükümlülükler	42,3
YP Varlıklar / YP Yükümlülükler	92,5
TP Mevduat / Toplam Mevduat	39,4
TP Krediler / Toplam Krediler	47,4
Toplam Mevduat / Toplam Varlıklar	68,7
Alınan Krediler / Toplam Varlıklar	9,6
Aktif Kalitesi	
Finansal Varlıklar (net) / Toplam Varlıklar	34,4
Toplam Krediler / Toplam Varlıklar	59,3
Toplam Krediler / Toplam Mevduat	86,3
Donuk Alacaklar / Toplam Krediler	9,5
Duran Varlıklar / Toplam Varlıklar	1,2
Tüketici Kredileri / Toplam Krediler	7,8
Likidite	
Likit Varlıklar / Toplam Varlıklar	21,5
Likit Varlıklar / Kısa Vadeli Yükümlülükler	40,6
TP Likit Varlıklar / Toplam Varlıklar	9,0
Karlılık	
Ortalama Aktif Karlılığı	0,1
Ortalama Özkaynak Karlılığı	0,5
Sürdürülen Faaliyeler Dönem Net Kar (Zarar) / Toplam Varlıklar	0,1
Gelir-Gider Yapısı	
Karşılık Sonrası Net Faiz Geliri / Toplam Varlıklar	1,2
Karşılık Sonrası Net Faiz Geliri / Faaliyet Brüt Karı	31,8
Faiz Dışı Gelirler (net) / Toplam Varlıklar	1,0
Diğer Faaliyet Giderleri / Toplam Varlıklar	1,5
Personel Giderleri / Diğer Faaliyet Giderleri	40,2
Faiz Dışı Gelirler (net) / Diğer Faaliyet Giderleri	65,7

QNB Finansbank A.Ş.

Varlıklar

(Milyon TL)

	Aralık 2018			%
	TP	YP	Toplam	Dağ.
Finansal Varlıklar (Net)	26.246	27.373	53.619	34,1
Nakit ve Nakit Benzerleri	2.125	17.720	19.846	12,6
Nakit Değerler ve Merkez Bankası	1.823	16.689	18.511	11,8
Bankalar	201	1.032	1.232	0,8
Para Piyasalarından Alacaklar	102	0	102	0,1
Gerçeğe Uygun Değer Farkı K/Z Yansıtılan Finansal Varlıklar	26	3	28	0,0
Devlet Borçlanma Senetleri	18	3	21	0,0
Sermayede Payı Temsil Eden Menkul Değerler	7	0	7	0,0
Diğer Finansal Varlıklar	0	0	0	0,0
Gerçeğe Uyg.D.Farkı Diğer Kaps. Gelire Yansıtılan Finansal Varlıklar	4.546	3.898	8.444	5,4
Devlet Borçlanma Senetleri	4.541	3.764	8.305	5,3
Sermayede Payı Temsil Eden Menkul Değerler	5	113	118	0,1
Diğer Finansal Varlıklar	0	21	21	0,0
İtfa Edilmiş Maliyeti ile Ölçülen Finansal Varlıklar	7.917	5.016	12.932	8,2
Devlet Borçlanma Senetleri	7.917	4.284	12.200	7,8
Diğer Finansal Varlıklar	0	732	732	0,5
Türev Finansal Varlıklar	11.710	736	12.446	7,9
Türev FV Gerçeğe Uygun Değer Farkı K/Z Yan.Kısmı	9.007	625	9.631	6,1
Türev FV Ger.Uyg.D.Farkı Diğ.Kaps.Gel.Yans.Kısmı	2.703	111	2.814	1,8
Donuk Finansal Varlıklar (TFRS 9 uygulayan b.)	0	0	0	0,0
Beklenen Zarar Karşılıkları (-)(TFRS 9 uygulayan b.)	-77	0	-77	0,0
Krediler (Net)	64.916	29.102	94.018	59,7
Krediler	66.193	29.102	95.295	60,5
İtfa Edilmiş Maliyetiyle Ölçülenler	66.193	28.992	95.185	60,5
Gerçeğe Uygun Değer Farkı K/Z Yansıtılanlar	0	110	110	0,1
Gerçeğe Uyg.Değ.Farkı Diğer Kaps.Gelire Yansıtılan	0	0	0	0,0
Kiralama İşlemlerinden Alacaklar	0	0	0	0,0
Finansal Kiralama Alacakları	0	0	0	0,0
Faaliyet Kiralaması Alacakları	0	0	0	0,0
Kazanılmamış Gelirler (-)	0	0	0	0,0
Factoring Alacakları	0	0	0	0,0
İtfa Edilmiş Maliyetiyle Ölçülenler	0	0	0	0,0
Gerçeğe Uygun Değer Farkı K/Z Yansıtılanlar	0	0	0	0,0
Gerçeğe Uyg.Değ.Farkı Diğer Kaps.Gelire Yansıtılan	0	0	0	0,0
Donuk Alacaklar	6.155	0	6.155	3,9
Beklenen Zarar Karşılık (-) (TFRS 9 uygulayan b.)	7.432	0	7.432	4,7
12 Aylık Beklenen Zarar Karşılığı (Birinci Aşama)	1.063	0	1.063	0,7
Kredi Riskinde Önemli Artış (İkinci Aşama)	1.623	0	1.623	1,0
Temerrüt (Üçüncü Aşama/Özel Karşılık)	4.746	0	4.746	3,0
Özel Karşılıklar (-) (TFRS 9 uygulamayan b.)	0	0	0	0,0
Satış Amaç. Elde Tut. ve Durdurulan Faal. İliş.Duran Varlıklar (Net)	0	0	0	0,0
Satış Amaçlı	0	0	0	0,0
Durdurulan Faaliyetlere İlişkin	0	0	0	0,0
Ortaklık Yatırımları	1.299	0	1.299	0,8
İştirakler (Net)	6	0	6	0,0
Özkaynak Yöntemine Göre Değerlenenler	0	0	0	0,0
Konsolide Edilmeyenler	6	0	6	0,0
Bağlı Ortaklıklar (Net)	1.141	0	1.141	0,7
Konsolide Edilmeyen Mali Ortaklıklar	1.103	0	1.103	0,7
Konsolide Edilmeyen Mali Olmayan Ortaklıklar	38	0	38	0,0
Birlikte Kontrol Edilen Ortaklıklar (iş ortak.)(Net)	151	0	151	0,1
Özkaynak Yöntemine Göre Değerlenenler	0	0	0	0,0
Konsolide Edilmeyenler	151	0	151	0,1
Maddi Duran Varlıklar (Net)	2.862	0	2.862	1,8
Maddi Olmayan Duran Varlıklar (Net)	397	0	397	0,3
Şerefiye	0	0	0	0,0
Diğer	397	0	397	0,3
Yatırım Amaçlı Gayrimenkuller (Net)	0	0	0	0,0
Cari Vergi Varlığı	0	0	0	0,0
Ertelenmiş Vergi Varlığı	522	0	522	0,3
Diğer Aktifler	2.498	2.200	4.698	3,0
Toplam Varlıklar	98.740	58.676	157.416	100,0

Yükümlülükler

(Milyon TL)

	Aralık 2018			%
	TP	YP	Toplam	Dağ.
Mevduat	44.788	42.302	87.090	55,3
Alınan Krediler	138	18.028	18.166	11,5
Para Piyasalarına Borçlar	92	4.623	4.715	3,0
İhraç Edilen Menkul Kıymetler (Net)	2.207	6.698	8.904	5,7
Bonolar	2.207	389	2.596	1,6
Varlığa Dayalı Menkul Kıymetler	0	0	0	0,0
Tahviller	0	6.309	6.309	4,0
Fonlar	0	0	0	0,0
Müstakriz Fonları	0	0	0	0,0
Diğer	0	0	0	0,0
Gerçeğe Uygun Değer Farkı K/Z Yansıtılan Finansal Yükümlülükler	0	0	0	0,0
Türev Finansal Yükümlülükler	5.610	728	6.338	4,0
Türev FY Gerçeğe Uygun Değer Farkı K/Z Yansıtılan Kısmı	5.450	652	6.102	3,9
Türev FY Ger.Uyg.Değ.Farkı Diğ.Kaps.Gelire Yansıtılan Kısmı	160	76	236	0,1
Faktoring Yükümlülükleri	0	0	0	0,0
Kiralama İşlemlerinden Yükümlülükler	19	6	25	0,0
Finansal Kiralama	30	6	36	0,0
Faaliyet Kiralaması	0	0	0	0,0
Diğer	0	0	0	0,0
Ertelenmiş Finansal Kiralama Giderleri (-)	11	0	12	0,0
Karşılıklar	790	0	790	0,5
Genel Karşılıklar (TFRS 9 uygulamayan b.)	0	0	0	0,0
Yeniden Yapılanma Karşılığı	0	0	0	0,0
Çalışan Hakları Karşılığı	427	0	427	0,3
Sigorta Teknik Karşılıkları (Net)	0	0	0	0,0
Diğer Karşılıklar	363	0	363	0,2
Cari Vergi Borcu	150	0	150	0,1
Ertelenmiş Vergi Borcu	0	0	0	0,0
Satış Amaç.Elde Tut.ve Durdu.Faal.İliş. Duran Varlık Borçları (Net) □	0	0	0	0,0
Satış Amaçlı	0	0	0	0,0
Durdurulan Faaliyetlere İlişkin	0	0	0	0,0
Sermaye Benzeri Borçlanma Araçları	0	4.816	4.816	3,1
Krediler	0	4.816	4.816	3,1
Diğer Borçlanma Araçları	0	0	0	0,0
Diğer Yükümlülükler	5.133	6.716	11.849	7,5
Özkaynaklar	15.057	-485	14.572	9,3
Ödenmiş Sermaye	3.350	0	3.350	2,1
Sermaye Yedekleri	1	0	1	0,0
Hisse Senedi İhraç Primleri	1	0	1	0,0
Hisse Senedi İptal Kârları	0	0	0	0,0
Diğer Sermaye Yedekleri	0	0	0	0,0
K/Z'da Yen.Sınıflandırılmayacak Birikmiş Diğ.Kaps.Gel./Gid.	701	44	745	0,5
K/Z'da Yen.Sınıflandırılacak Birikmiş Diğ.Kaps.Gel./Gid.	429	-530	-101	-0,1
Kâr Yedekleri	8.167	0	8.167	5,2
Yasal Yedekler	585	0	585	0,4
Statü Yedekleri	0	0	0	0,0
Olağanüstü Yedekler	7.582	0	7.582	4,8
Diğer Kâr Yedekleri	0	0	0	0,0
Kâr veya Zarar	2.410	0	2.410	1,5
Geçmiş Yıllar Kâr veya Zararları	0	0	0	0,0
Dönem Net Kâr veya Zararı	2.410	0	2.410	1,5
Toplam Yükümlülükler	73.985	83.431	157.416	100,0

QNB Finansbank A.Ş.

Bilanço Dışı Yükümlülükler

(Milyon TL)

	Aralık 2018		
	TP	YP	Toplam
Garanti ve Kefaletler	8.745	14.944	23.689
Teminat Mektupları	8.729	8.756	17.485
Banka Kredileri	16	4.460	4.476
Akreditifler	0	1.728	1.728
Garanti Verilen Prefinansmanlar	0	0	0
Cirolar	0	0	0
Diğer Garanti ve Kefaletler	0	0	0
Taahhütler	63.659	3.917	67.576
Cayılamaz Taahhütler	36.610	2.238	38.848
Cayılabilir Taahhütler	27.049	1.679	28.728
Türev Finansal Araçlar	57.710	160.223	217.932
Riskten Korunma Amaçlı Türev Finansal Araçlar	17.910	48.962	66.872
Alım Satım Amaçlı İşlemler	39.800	111.261	151.060
Emanet ve Rehinli Kıymetler	676.252	163.092	839.343
Emanet Kıymetler	7.802	4.150	11.952
Rehinli Kıymetler	406.918	96.313	503.231
Kabul Edilen Avaller ve Kefaletler	261.531	62.629	324.160
Toplam Bilanço Dışı Hesaplar	806.365	342.176	1.148.541

Gelir ve Gider Kalemleri

(Milyon TL)

	Aralık 2018
Faiz Gelirleri	16.386
Kredilerden Alınan Faizler	13.389
Zorunlu Karşılıklardan Alınan Faizler	201
Bankalardan Alınan Faizler	201
Para Piyasası İşlemlerinden Alınan Faizler	36
Menkul Değerlerden Alınan Faizler	2.552
Diğer Faiz Gelirleri	8
Faiz Giderleri	8.703
Mevduata Verilen Faizler	6.479
Kullanılan Kredilere Verilen Faizler	1.054
Para Piyasası İşlemlerine Verilen Faizler	355
İhraç Edilen Menkul Kıymetlere Verilen Faizler	808
Diğer Faiz Giderleri	7
Net Faiz Geliri/Gideri	7.683
Net Ücret ve Komisyon Gelirleri/Giderleri	2.140
Alınan Ücret ve Komisyonlar	2.687
Verilen Ücret ve Komisyonlar (-)	547
Personel Giderleri (-)	1.425
Temettü Gelirleri	52
Ticari Kar/Zarar (Net)	-1.406
Sermaye Piyasası İşlemleri Kâr/Zararı	14
Türev Finansal İşlemlerden Kar/Zarar	526
Kambiyo İşlemleri Kâr/Zararı	-1.945
Diğer Faaliyet Gelirleri	64
Faaliyet Brüt Karı	7.109
Beklenen Zarar Karşılıkları (-) (TFRS 9 uygulayan b.)	2.126
Kredi Karşılıkları (-) (TFRS 9 uygulamayan b.)	0
Diğer Faaliyet Giderleri (-)	1.924
Net Faaliyet Karı/Zararı	3.059
Birleşme İşlemi Sonrası Gelir Olarak Kaydedilen Fazlalık Tutarı	0
Özkaynak Yöntemi Uygulanan Ortaklıklardan Kar/Zarar	0
Net Parasal Pozisyon Kar/Zararı	0
Sürdürülen Faaliyetler Vergi Öncesi Kar/Zarar	3.059
Sürdürülen Faaliyetler Vergi Karşılığı (±)	-649
Sürdürülen Faaliyetler Dönem Net Kar/Zararı	2.410
Durdurulan Faaliyetlerden Gelirler	0
Durdurulan Faaliyetlerden Giderler (-)	0
Durdurulan Faaliyetler Vergi Öncesi Kar/Zarar	0
Durdurulan Faaliyetler Vergi Karşılığı (±)	0
Durdurulan Faaliyetler Dönem Net Kar/Zararı	0
Net Dönem Karı / Zararı	2.410

Rasyolar

(%)

	Aralık 2018
Sermaye Yeterliliği	
Sermaye Yeterliliği Oranı	15,4
Özkaynaklar / Toplam Varlıklar	9,3
(Özkaynaklar - Duran Varlıklar) / Toplam Varlıklar	6,4
Net Bilanço Pozisyonu / Özkaynaklar	-158,3
(Net Bilanço Pozisyonu + Net Nazım Hesap Pozisyonu) / Özkaynaklar	-4,5
Bilanço Yapısı	
TP Varlıklar / Toplam Varlıklar	62,7
TP Yükümlülükler / Toplam Yükümlülükler	47,0
YP Varlıklar / YP Yükümlülükler	70,3
TP Mevduat / Toplam Mevduat	51,4
TP Krediler / Toplam Krediler	69,0
Toplam Mevduat / Toplam Varlıklar	55,3
Alınan Krediler / Toplam Varlıklar	11,5
Aktif Kalitesi	
Finansal Varlıklar (net) / Toplam Varlıklar	34,1
Toplam Krediler / Toplam Varlıklar	59,7
Toplam Krediler / Toplam Mevduat	108,0
Donuk Alacaklar / Toplam Krediler	6,5
Duran Varlıklar / Toplam Varlıklar	2,9
Tüketici Kredileri / Toplam Krediler	32,8
Likidite	
Likit Varlıklar / Toplam Varlıklar	12,6
Likit Varlıklar / Kısa Vadeli Yükümlülükler	26,2
TP Likit Varlıklar / Toplam Varlıklar	1,4
Karlılık	
Ortalama Aktif Karlılığı	1,5
Ortalama Özkaynak Karlılığı	17,7
Sürdürülen Faaliyeler Dönem Net Kar (Zarar) / Toplam Varlıklar	1,5
Gelir-Gider Yapısı	
Karşılık Sonrası Net Faiz Geliri / Toplam Varlıklar	3,5
Karşılık Sonrası Net Faiz Geliri / Faaliyet Brüt Karı	78,2
Faiz Dışı Gelirler (net) / Toplam Varlıklar	0,5
Diğer Faaliyet Giderleri / Toplam Varlıklar	1,2
Personel Giderleri / Diğer Faaliyet Giderleri	74,1
Faiz Dışı Gelirler (net) / Diğer Faaliyet Giderleri	44,2

Rabobank A.Ş.

Varlıklar

(Milyon TL)

	Aralık 2018			% Dağ.
	TP	YP	Toplam	
Finansal Varlıklar (Net)	231	174	405	22,2
Nakit ve Nakit Benzerleri	231	169	399	22,0
Nakit Değerler ve Merkez Bankası	0	161	162	8,9
Bankalar	230	8	238	13,1
Para Piyasalarından Alacaklar	0	0	0	0,0
Gerçeğe Uygun Değer Farkı K/Z Yansıtılan Finansal Varlıklar	0	0	0	0,0
Devlet Borçlanma Senetleri	0	0	0	0,0
Sermayede Payı Temsil Eden Menkul Değerler	0	0	0	0,0
Diğer Finansal Varlıklar	0	0	0	0,0
Gerçeğe Uyg.D.Farkı Diğer Kaps. Gelire Yansıtılan Finansal Varlıklar	0	0	0	0,0
Devlet Borçlanma Senetleri	0	0	0	0,0
Sermayede Payı Temsil Eden Menkul Değerler	0	0	0	0,0
Diğer Finansal Varlıklar	0	0	0	0,0
İtfa Edilmiş Maliyeti ile Ölçülen Finansal Varlıklar	0	0	0	0,0
Devlet Borçlanma Senetleri	0	0	0	0,0
Diğer Finansal Varlıklar	0	0	0	0,0
Türev Finansal Varlıklar	0	5	5	0,3
Türev FV Gerçeğe Uygun Değer Farkı K/Z Yan.Kısmı	0	5	5	0,3
Türev FV Ger.Uyg.D.Farkı Diğ.Kaps.Gel.Yans.Kısmı	0	0	0	0,0
Donuk Finansal Varlıklar (TFRS 9 uygulayan b.)	0	0	0	0,0
Beklenen Zarar Karşılıkları (-)(TFRS 9 uygulayan b.)	0	0	0	0,0
Krediler (Net)	652	754	1.406	77,3
Krediler	652	754	1.406	77,3
İtfa Edilmiş Maliyetiyle Ölçülenler	652	754	1.406	77,3
Gerçeğe Uygun Değer Farkı K/Z Yansıtılanlar	0	0	0	0,0
Gerçeğe Uyg.Değ.Farkı Diğer Kaps.Gelire Yansıtılan	0	0	0	0,0
Kiralama İşlemlerinden Alacaklar	0	0	0	0,0
Finansal Kiralama Alacakları	0	0	0	0,0
Faaliyet Kiralaması Alacakları	0	0	0	0,0
Kazanılmamış Gelirler (-)	0	0	0	0,0
Factoring Alacakları	0	0	0	0,0
İtfa Edilmiş Maliyetiyle Ölçülenler	0	0	0	0,0
Gerçeğe Uygun Değer Farkı K/Z Yansıtılanlar	0	0	0	0,0
Gerçeğe Uyg.Değ.Farkı Diğer Kaps.Gelire Yansıtılan	0	0	0	0,0
Donuk Alacaklar	0	0	0	0,0
Beklenen Zarar Karşılık. (-) (TFRS 9 uygulayan b.)	0	0	0	0,0
12 Aylık Beklenen Zarar Karşılığı (Birinci Aşama)	0	0	0	0,0
Kredi Riskinde Önemli Artış (İkinci Aşama)	0	0	0	0,0
Temerrüt (Üçüncü Aşama/Özel Karşılık)	0	0	0	0,0
Özel Karşılıklar (-) (TFRS 9 uygulamayan b.)	0	0	0	0,0
Satış Amaç. Elde Tut. ve Durdurulan Faal. İliş.Duran Varlıklar (Net)	0	0	0	0,0
Satış Amaçlı	0	0	0	0,0
Durdurulan Faaliyetlere İlişkin	0	0	0	0,0
Ortaklık Yatırımları	0	0	0	0,0
İştirakler (Net)	0	0	0	0,0
Özkaynak Yöntemine Göre Değerlenenler	0	0	0	0,0
Konsolide Edilmeyenler	0	0	0	0,0
Bağlı Ortaklıklar (Net)	0	0	0	0,0
Konsolide Edilmeyen Mali Ortaklıklar	0	0	0	0,0
Konsolide Edilmeyen Mali Olmayan Ortaklıklar	0	0	0	0,0
Birlikte Kontrol Edilen Ortaklıklar (iş ortak.)(Net)	0	0	0	0,0
Özkaynak Yöntemine Göre Değerlenenler	0	0	0	0,0
Konsolide Edilmeyenler	0	0	0	0,0
Maddi Duran Varlıklar (Net)	1	0	1	0,0
Maddi Olmayan Duran Varlıklar (Net)	3	0	3	0,2
Şerefiye	0	0	0	0,0
Diğer	3	0	3	0,2
Yatırım Amaçlı Gayrimenkuller (Net)	0	0	0	0,0
Cari Vergi Varlığı	0	0	0	0,0
Ertelenmiş Vergi Varlığı	0	0	0	0,0
Diğer Aktifler	1	4	5	0,3
Toplam Varlıklar	887	933	1.820	100,0

Yükümlülükler

(Milyon TL)

	Aralık 2018			%
	TP	YP	Toplam	Dağ.
Mevduat	0	0	0	0,0
Alınan Krediler	0	916	916	50,4
Para Piyasalarına Borçlar	0	0	0	0,0
İhraç Edilen Menkul Kıymetler (Net)	0	0	0	0,0
Bonolar	0	0	0	0,0
Varlığa Dayalı Menkul Kıymetler	0	0	0	0,0
Tahviller	0	0	0	0,0
Fonlar	0	0	0	0,0
Müstakriz Fonları	0	0	0	0,0
Diğer	0	0	0	0,0
Gerçeğe Uygun Değer Farkı K/Z Yansıtılan Finansal Yükümlülükler	0	0	0	0,0
Türev Finansal Yükümlülükler	5	0	5	0,3
Türev FY Gerçeğe Uygun Değer Farkı K/Z Yansıtılan Kısmı	5	0	5	0,3
Türev FY Ger.Uyg.Değ.Farkı Diğ.Kaps.Gelire Yansıtılan Kısmı	0	0	0	0,0
Faktoring Yükümlülükleri	0	0	0	0,0
Kiralama İşlemlerinden Yükümlülükler	0	0	0	0,0
Finansal Kiralama	0	0	0	0,0
Faaliyet Kiralaması	0	0	0	0,0
Diğer	0	0	0	0,0
Ertelenmiş Finansal Kiralama Giderleri (-)	0	0	0	0,0
Karşılıklar	38	0	38	2,1
Genel Karşılıklar (TFRS 9 uygulamayan b.)	37	0	37	2,0
Yeniden Yapılanma Karşılığı	0	0	0	0,0
Çalışan Hakları Karşılığı	1	0	1	0,1
Sigorta Teknik Karşılıkları (Net)	0	0	0	0,0
Diğer Karşılıklar	0	0	0	0,0
Cari Vergi Borcu	9	0	9	0,5
Ertelenmiş Vergi Borcu	0	0	0	0,0
Satış Amaç.Elde Tut.ve Durdu.Faal.İliş. Duran Varlık Borçları (Net)	0	0	0	0,0
Satış Amaçlı	0	0	0	0,0
Durdurulan Faaliyetlere İlişkin	0	0	0	0,0
Sermaye Benzeri Borçlanma Araçları	0	0	0	0,0
Krediler	0	0	0	0,0
Diğer Borçlanma Araçları	0	0	0	0,0
Diğer Yükümlülükler	4	1	5	0,3
Özkaynaklar	846	0	846	46,5
Ödenmiş Sermaye	684	0	684	37,6
Sermaye Yedekleri	0	0	0	0,0
Hisse Senedi İhraç Primleri	0	0	0	0,0
Hisse Senedi İptal Kârları	0	0	0	0,0
Diğer Sermaye Yedekleri	0	0	0	0,0
K/Z'da Yen.Sınıflandırılmayacak Birikmiş Diğ.Kaps.Gel./Gid.	0	0	0	0,0
K/Z'da Yen.Sınıflandırılacak Birikmiş Diğ.Kaps.Gel./Gid.	0	0	0	0,0
Kâr Yedekleri	94	0	94	5,2
Yasal Yedekler	10	0	10	0,6
Statü Yedekleri	0	0	0	0,0
Olağanüstü Yedekler	84	0	84	4,6
Diğer Kâr Yedekleri	0	0	0	0,0
Kâr veya Zarar	68	0	68	3,7
Geçmiş Yıllar Kâr veya Zararları	0	0	0	0,0
Dönem Net Kâr veya Zararı	68	0	68	3,7
Toplam Yükümlülükler	902	918	1.820	100,0

Rabobank A.Ş.

Bilanço Dışı Yükümlülükler

(Milyon TL)

	Aralık 2018		
	TP	YP	Toplam
Garanti ve Kefaletler	0	204	204
Teminat Mektupları	0	2	2
Banka Kredileri	0	0	0
Akreditifler	0	202	202
Garanti Verilen Prefinansmanlar	0	0	0
Cirolar	0	0	0
Diğer Garanti ve Kefaletler	0	0	0
Taahhütler	1	1	1
Cayılamaz Taahhütler	1	1	1
Cayılabilir Taahhütler	0	0	0
Türev Finansal Araçlar	60	69	128
Riskten Korunma Amaçlı Türev Finansal Araçlar	0	0	0
Alım Satım Amaçlı İşlemler	60	69	128
Emanet ve Rehinli Kıymetler	286	481	767
Emanet Kıymetler	0	0	0
Rehinli Kıymetler	0	0	0
Kabul Edilen Avaller ve Kefaletler	286	481	767
Toplam Bilanço Dışı Hesaplar	346	754	1.101

Gelir ve Gider Kalemleri

(Milyon TL)

	Aralık 2018
Faiz Gelirleri	169
Kredilerden Alınan Faizler	133
Zorunlu Karşılıklardan Alınan Faizler	1
Bankalardan Alınan Faizler	34
Para Piyasası İşlemlerinden Alınan Faizler	0
Menkul Değerlerden Alınan Faizler	1
Diğer Faiz Gelirleri	0
Faiz Giderleri	8
Mevduata Verilen Faizler	0
Kullanılan Kredilere Verilen Faizler	8
Para Piyasası İşlemlerine Verilen Faizler	0
İhraç Edilen Menkul Kıymetlere Verilen Faizler	0
Diğer Faiz Giderleri	0
Net Faiz Geliri/Gideri	161
Net Ücret ve Komisyon Gelirleri/Giderleri	7
Alınan Ücret ve Komisyonlar	8
Verilen Ücret ve Komisyonlar (-)	1
Personel Giderleri (-)	17
Temettü Gelirleri	0
Ticari Kar/Zarar (Net)	1
Sermaye Piyasası İşlemleri Kâr/Zararı	0
Türev Finansal İşlemlerden Kar/Zarar	0
Kambiyo İşlemleri Kâr/Zararı	1
Diğer Faaliyet Gelirleri	1
Faaliyet Brüt Karı	154
Beklenen Zarar Karşılıkları (-) (TFRS 9 uygulayan b.)	0
Kredi Karşılıkları (-) (TFRS 9 uygulamayan b.)	29
Diğer Faaliyet Giderleri (-)	29
Net Faaliyet Karı/Zararı	95
Birleşme İşlemi Sonrası Gelir Olarak Kaydedilen Fazlalık Tutarı	0
Özkaynak Yöntemi Uygulanan Ortaklıklardan Kar/Zarar	0
Net Parasal Pozisyon Kar/Zararı	0
Sürdürülen Faaliyetler Vergi Öncesi Kar/Zarar	95
Sürdürülen Faaliyetler Vergi Karşılığı (±)	-27
Sürdürülen Faaliyetler Dönem Net Kar/Zararı	68
Durdurulan Faaliyetlerden Gelirler	0
Durdurulan Faaliyetlerden Giderler (-)	0
Durdurulan Faaliyetler Vergi Öncesi Kar/Zarar	0
Durdurulan Faaliyetler Vergi Karşılığı (±)	0
Durdurulan Faaliyetler Dönem Net Kar/Zararı	0
Net Dönem Karı / Zararı	68

Rasyolar

(%)

	Aralık 2018
Sermaye Yeterliliği	
Sermaye Yeterliliği Oranı	51,0
Özkaynaklar / Toplam Varlıklar	46,5
(Özkaynaklar - Duran Varlıklar) / Toplam Varlıklar	46,3
Net Bilanço Pozisyonu / Özkaynaklar	1,1
(Net Bilanço Pozisyonu + Net Nazım Hesap Pozisyonu) / Özkaynaklar	1,1
Bilanço Yapısı	
TP Varlıklar / Toplam Varlıklar	48,8
TP Yükümlülükler / Toplam Yükümlülükler	49,6
YP Varlıklar / YP Yükümlülükler	101,6
TP Mevduat / Toplam Mevduat	11,4
TP Krediler / Toplam Krediler	46,4
Toplam Mevduat / Toplam Varlıklar	0,0
Alınan Krediler / Toplam Varlıklar	50,4
Aktif Kalitesi	
Finansal Varlıklar (net) / Toplam Varlıklar	22,2
Toplam Krediler / Toplam Varlıklar	77,3
Toplam Krediler / Toplam Mevduat	444.857,6
Donuk Alacaklar / Toplam Krediler	0,0
Duran Varlıklar / Toplam Varlıklar	0,2
Tüketici Kredileri / Toplam Krediler	0,0
Likidite	
Likit Varlıklar / Toplam Varlıklar	22,0
Likit Varlıklar / Kısa Vadeli Yükümlülükler	134,0
TP Likit Varlıklar / Toplam Varlıklar	12,7
Karlılık	
Ortalama Aktif Karlılığı	3,7
Ortalama Özkaynak Karlılığı	8,4
Sürdürülen Faaliyeler Dönem Net Kar (Zarar) / Toplam Varlıklar	3,7
Gelir-Gider Yapısı	
Karşılık Sonrası Net Faiz Geliri / Toplam Varlıklar	7,3
Karşılık Sonrası Net Faiz Geliri / Faaliyet Brüt Karı	86,2
Faiz Dışı Gelirler (net) / Toplam Varlıklar	0,5
Diğer Faaliyet Giderleri / Toplam Varlıklar	1,6
Personel Giderleri / Diğer Faaliyet Giderleri	58,2
Faiz Dışı Gelirler (net) / Diğer Faaliyet Giderleri	32,7

Société Générale (SA)

Varlıklar

(Milyon TL)

	Aralık 2018			%
	TP	YP	Toplam	Dağ.
Finansal Varlıklar (Net)	83	335	418	54,9
Nakit ve Nakit Benzerleri	10	335	345	45,3
Nakit Değerler ve Merkez Bankası	10	287	297	39,1
Bankalar	0	47	47	6,2
Para Piyasalarından Alacaklar	0	0	0	0,0
Gerçeğe Uygun Değer Farkı K/Z Yansıtılan Finansal Varlıklar	0	0	0	0,0
Devlet Borçlanma Senetleri	0	0	0	0,0
Sermayede Payı Temsil Eden Menkul Değerler	0	0	0	0,0
Diğer Finansal Varlıklar	0	0	0	0,0
Gerçeğe Uyg.D.Farkı Diğer Kaps. Gelire Yansıtılan Finansal Varlıklar	0	0	0	0,0
Devlet Borçlanma Senetleri	0	0	0	0,0
Sermayede Payı Temsil Eden Menkul Değerler	0	0	0	0,0
Diğer Finansal Varlıklar	0	0	0	0,0
İtfa Edilmiş Maliyeti ile Ölçülen Finansal Varlıklar	73	0	73	9,6
Devlet Borçlanma Senetleri	73	0	73	9,6
Diğer Finansal Varlıklar	0	0	0	0,0
Türev Finansal Varlıklar	0	0	0	0,0
Türev FV Gerçeğe Uygun Değer Farkı K/Z Yan.Kısmı	0	0	0	0,0
Türev FV Ger.Uyg.D.Farkı Diğ.Kaps.Gel.Yans.Kısmı	0	0	0	0,0
Donuk Finansal Varlıklar (TFRS 9 uygulayan b.)	0	0	0	0,0
Beklenen Zarar Karşılıkları (-)(TFRS 9 uygulayan b.)	0	0	0	0,0
Krediler (Net)	0	313	313	41,1
Krediler	0	313	313	41,1
İtfa Edilmiş Maliyetiyle Ölçülenler	0	313	313	41,1
Gerçeğe Uygun Değer Farkı K/Z Yansıtılanlar	0	0	0	0,0
Gerçeğe Uyg.Değ.Farkı Diğer Kaps.Gelire Yansıtılan	0	0	0	0,0
Kiralama İşlemlerinden Alacaklar	0	0	0	0,0
Finansal Kiralama Alacakları	0	0	0	0,0
Faaliyet Kiralaması Alacakları	0	0	0	0,0
Kazanılmamış Gelirler (-)	0	0	0	0,0
Factoring Alacakları	0	0	0	0,0
İtfa Edilmiş Maliyetiyle Ölçülenler	0	0	0	0,0
Gerçeğe Uygun Değer Farkı K/Z Yansıtılanlar	0	0	0	0,0
Gerçeğe Uyg.Değ.Farkı Diğer Kaps.Gelire Yansıtılan	0	0	0	0,0
Donuk Alacaklar	0	0	0	0,0
Beklenen Zarar Karşılık. (-) (TFRS 9 uygulayan b.)	0	0	0	0,0
12 Aylık Beklenen Zarar Karşılığı (Birinci Aşama)	0	0	0	0,0
Kredi Riskinde Önemli Artış (İkinci Aşama)	0	0	0	0,0
Temerrüt (Üçüncü Aşama/Özel Karşılık)	0	0	0	0,0
Özel Karşılıklar (-) (TFRS 9 uygulamayan b.)	0	0	0	0,0
Satış Amaç. Elde Tut. ve Durdurulan Faal. İliş.Duran Varlıklar (Net)	0	0	0	0,0
Satış Amaçlı	0	0	0	0,0
Durdurulan Faaliyetlere İlişkin	0	0	0	0,0
Ortaklık Yatırımları	0	0	0	0,0
İştirakler (Net)	0	0	0	0,0
Özkaynak Yöntemine Göre Değerlenenler	0	0	0	0,0
Konsolide Edilmeyenler	0	0	0	0,0
Bağlı Ortaklıklar (Net)	0	0	0	0,0
Konsolide Edilmeyen Mali Ortaklıklar	0	0	0	0,0
Konsolide Edilmeyen Mali Olmayan Ortaklıklar	0	0	0	0,0
Birlikte Kontrol Edilen Ortaklıklar (iş ortak.)(Net)	0	0	0	0,0
Özkaynak Yöntemine Göre Değerlenenler	0	0	0	0,0
Konsolide Edilmeyenler	0	0	0	0,0
Maddi Duran Varlıklar (Net)	1	0	1	0,1
Maddi Olmayan Duran Varlıklar (Net)	2	0	2	0,3
Şerefiye	0	0	0	0,0
Diğer	2	0	2	0,3
Yatırım Amaçlı Gayrimenkuller (Net)	0	0	0	0,0
Cari Vergi Varlığı	0	0	0	0,0
Ertelenmiş Vergi Varlığı	0	0	0	0,0
Diğer Aktifler	26	0	27	3,5
Toplam Varlıklar	113	648	762	100,0

Yükümlülükler

(Milyon TL)

	Aralık 2018			% Dağ.
	TP	YP	Toplam	
Mevduat	0	498	498	65,4
Alınan Krediler	41	143	184	24,1
Para Piyasalarına Borçlar	0	0	0	0,0
İhraç Edilen Menkul Kıymetler (Net)	0	0	0	0,0
Bonolar	0	0	0	0,0
Varlığa Dayalı Menkul Kıymetler	0	0	0	0,0
Tahviller	0	0	0	0,0
Fonlar	0	0	0	0,0
Müstakriz Fonları	0	0	0	0,0
Diğer	0	0	0	0,0
Gerçeğe Uygun Değer Farkı K/Z Yansıtılan Finansal Yükümlülükler	0	0	0	0,0
Türev Finansal Yükümlülükler	0	0	0	0,0
Türev FY Gerçeğe Uygun Değer Farkı K/Z Yansıtılan Kısmı	0	0	0	0,0
Türev FY Ger.Uyg.Değ.Farkı Diğ.Kaps.Gelire Yansıtılan Kısmı	0	0	0	0,0
Faktoring Yükümlülükleri	0	0	0	0,0
Kiralama İşlemlerinden Yükümlülükler	0	0	0	0,0
Finansal Kiralama	0	0	0	0,0
Faaliyet Kiralaması	0	0	0	0,0
Diğer	0	0	0	0,0
Ertelenmiş Finansal Kiralama Giderleri (-)	0	0	0	0,0
Karşılıklar	4	4	8	1,1
Genel Karşılıklar (TFRS 9 uygulamayan b.)	1	0	1	0,2
Yeniden Yapılanma Karşılığı	0	0	0	0,0
Çalışan Hakları Karşılığı	2	4	7	0,9
Sigorta Teknik Karşılıkları (Net)	0	0	0	0,0
Diğer Karşılıklar	0	0	0	0,1
Cari Vergi Borcu	2	0	2	0,2
Ertelenmiş Vergi Borcu	1	0	1	0,1
Satış Amaç.Elde Tut.ve Durdu.Faal.İliş. Duran Varlık Borçları (Net)	0	0	0	0,0
Satış Amaçlı	0	0	0	0,0
Durdurulan Faaliyetlere İlişkin	0	0	0	0,0
Sermaye Benzeri Borçlanma Araçları	0	0	0	0,0
Krediler	0	0	0	0,0
Diğer Borçlanma Araçları	0	0	0	0,0
Diğer Yükümlülükler	0	3	3	0,4
Özkaynaklar	66	0	66	8,7
Ödenmiş Sermaye	135	0	135	17,7
Sermaye Yedekleri	19	0	19	2,6
Hisse Senedi İhraç Primleri	0	0	0	0,0
Hisse Senedi İptal Kârları	0	0	0	0,0
Diğer Sermaye Yedekleri	19	0	19	2,6
K/Z'da Yen.Sınıflandırılmayacak Birikmiş Diğ.Kaps.Gel./Gid.	6	0	6	0,8
K/Z'da Yen.Sınıflandırılacak Birikmiş Diğ.Kaps.Gel./Gid.	0	0	0	0,0
Kâr Yedekleri	0	0	0	0,0
Yasal Yedekler	0	0	0	0,0
Statü Yedekleri	0	0	0	0,0
Olağanüstü Yedekler	0	0	0	0,0
Diğer Kâr Yedekleri	0	0	0	0,0
Kâr veya Zarar	-95	0	-95	-12,4
Geçmiş Yıllar Kâr veya Zararları	-95	0	-95	-12,4
Dönem Net Kâr veya Zararı	0	0	0	0,0
Toplam Yükümlülükler	114	648	762	100,0

Société Générale (SA)

Bilanço Dışı Yükümlülükler

(Milyon TL)

	Aralık 2018		
	TP	YP	Toplam
Garanti ve Kefaletler	58	245	303
Teminat Mektupları	58	183	240
Banka Kredileri	0	0	0
Akreditifler	0	56	56
Garanti Verilen Prefinansmanlar	0	0	0
Cirolar	0	0	0
Diğer Garanti ve Kefaletler	0	6	6
Taahhütler	9	463	472
Cayılamaz Taahhütler	0	0	0
Cayılabilir Taahhütler	9	463	472
Türev Finansal Araçlar	0	0	0
Riskten Korunma Amaçlı Türev Finansal Araçlar	0	0	0
Alım Satım Amaçlı İşlemler	0	0	0
Emanet ve Rehinli Kıymetler	0	0	0
Emanet Kıymetler	0	0	0
Rehinli Kıymetler	0	0	0
Kabul Edilen Avaller ve Kefaletler	0	0	0
Toplam Bilanço Dışı Hesaplar	66	708	775

Gelir ve Gider Kalemleri

(Milyon TL)

	Aralık 2018
Faiz Gelirleri	11
Kredilerden Alınan Faizler	4
Zorunlu Karşılıklardan Alınan Faizler	1
Bankalardan Alınan Faizler	0
Para Piyasası İşlemlerinden Alınan Faizler	0
Menkul Değerlerden Alınan Faizler	7
Diğer Faiz Gelirleri	0
Faiz Giderleri	4
Mevduata Verilen Faizler	1
Kullanılan Kredilere Verilen Faizler	4
Para Piyasası İşlemlerine Verilen Faizler	0
İhraç Edilen Menkul Kıymetlere Verilen Faizler	0
Diğer Faiz Giderleri	0
Net Faiz Geliri/Gideri	7
Net Ücret ve Komisyon Gelirleri/Giderleri	3
Alınan Ücret ve Komisyonlar	3
Verilen Ücret ve Komisyonlar (-)	0
Personel Giderleri (-)	20
Temettü Gelirleri	0
Ticari Kar/Zarar (Net)	-5
Sermaye Piyasası İşlemleri Kâr/Zararı	0
Türev Finansal İşlemlerden Kar/Zarar	0
Kambiyo İşlemleri Kâr/Zararı	-6
Diğer Faaliyet Gelirleri	30
Faaliyet Brüt Karı	16
Beklenen Zarar Karşılıkları (-) (TFRS 9 uygulayan b.)	0
Kredi Karşılıkları (-) (TFRS 9 uygulamayan b.)	1
Diğer Faaliyet Giderleri (-)	10
Net Faaliyet Karı/Zararı	4
Birleşme İşlemi Sonrası Gelir Olarak Kaydedilen Fazlalık Tutarı	0
Özkaynak Yöntemi Uygulanan Ortaklıklardan Kar/Zarar	0
Net Parasal Pozisyon Kar/Zararı	0
Sürdürülen Faaliyetler Vergi Öncesi Kar/Zarar	4
Sürdürülen Faaliyetler Vergi Karşılığı (±)	-4
Sürdürülen Faaliyetler Dönem Net Kar/Zararı	0
Durdurulan Faaliyetlerden Gelirler	0
Durdurulan Faaliyetlerden Giderler (-)	0
Durdurulan Faaliyetler Vergi Öncesi Kar/Zarar	0
Durdurulan Faaliyetler Vergi Karşılığı (±)	0
Durdurulan Faaliyetler Dönem Net Kar/Zararı	0
Net Dönem Karı / Zararı	0

Rasyolar

(%)

	Aralık 2018
Sermaye Yeterliliği	
Sermaye Yeterliliği Oranı	38,9
Özkaynaklar / Toplam Varlıklar	8,7
(Özkaynaklar - Duran Varlıklar) / Toplam Varlıklar	8,2
Net Bilanço Pozisyonu / Özkaynaklar	1,2
(Net Bilanço Pozisyonu + Net Nazım Hesap Pozisyonu) / Özkaynaklar	1,2
Bilanço Yapısı	
TP Varlıklar / Toplam Varlıklar	14,9
TP Yükümlülükler / Toplam Yükümlülükler	15,0
YP Varlıklar / YP Yükümlülükler	100,1
TP Mevduat / Toplam Mevduat	0,0
TP Krediler / Toplam Krediler	0,0
Toplam Mevduat / Toplam Varlıklar	65,4
Alınan Krediler / Toplam Varlıklar	24,1
Aktif Kalitesi	
Finansal Varlıklar (net) / Toplam Varlıklar	54,9
Toplam Krediler / Toplam Varlıklar	41,1
Toplam Krediler / Toplam Mevduat	62,9
Donuk Alacaklar / Toplam Krediler	0,0
Duran Varlıklar / Toplam Varlıklar	0,5
Tüketici Kredileri / Toplam Krediler	0,0
Likidite	
Likit Varlıklar / Toplam Varlıklar	45,3
Likit Varlıklar / Kısa Vadeli Yükümlülükler	687,0
TP Likit Varlıklar / Toplam Varlıklar	1,3
Karlılık	
Ortalama Aktif Karlılığı	0,0
Ortalama Özkaynak Karlılığı	0,3
Sürdürülen Faaliyeler Dönem Net Kar (Zarar) / Toplam Varlıklar	0,0
Gelir-Gider Yapısı	
Karşılık Sonrası Net Faiz Geliri / Toplam Varlıklar	0,8
Karşılık Sonrası Net Faiz Geliri / Faaliyet Brüt Karı	39,2
Faiz Dışı Gelirler (net) / Toplam Varlıklar	3,7
Diğer Faaliyet Giderleri / Toplam Varlıklar	1,3
Personel Giderleri / Diğer Faaliyet Giderleri	193,4
Faiz Dışı Gelirler (net) / Diğer Faaliyet Giderleri	274,3

Turkland Bank A.Ş.

Varlıklar

(Milyon TL)

	Aralık 2018			%
	TP	YP	Toplam	Dağ.
Finansal Varlıklar (Net)	1.125	484	1.610	44,4
Nakit ve Nakit Benzerleri	113	484	597	16,5
Nakit Değerler ve Merkez Bankası	113	197	310	8,6
Bankalar	0	287	287	7,9
Para Piyasalarından Alacaklar	0	0	0	0,0
Gerçeğe Uygun Değer Farkı K/Z Yansıtılan Finansal Varlıklar	0	0	0	0,0
Devlet Borçlanma Senetleri	0	0	0	0,0
Sermayede Payı Temsil Eden Menkul Değerler	0	0	0	0,0
Diğer Finansal Varlıklar	0	0	0	0,0
Gerçeğe Uyg.D.Farkı Diğer Kaps. Gelire Yansıtılan Finansal Varlıklar	0	0	0	0,0
Devlet Borçlanma Senetleri	0	0	0	0,0
Sermayede Payı Temsil Eden Menkul Değerler	0	0	0	0,0
Diğer Finansal Varlıklar	0	0	0	0,0
İtfa Edilmiş Maliyeti ile Ölçülen Finansal Varlıklar	1.012	0	1.012	27,9
Devlet Borçlanma Senetleri	1.012	0	1.012	27,9
Diğer Finansal Varlıklar	0	0	0	0,0
Türev Finansal Varlıklar	1	0	1	0,0
Türev FV Gerçeğe Uygun Değer Farkı K/Z Yan.Kısmı	1	0	1	0,0
Türev FV Ger.Uyg.D.Farkı Diğ.Kaps.Gel.Yans.Kısmı	0	0	0	0,0
Donuk Finansal Varlıklar (TFRS 9 uygulayan b.)	0	0	0	0,0
Beklenen Zarar Karşılıkları (-)(TFRS 9 uygulayan b.)	0	0	0	0,0
Krediler (Net)	1.354	423	1.777	49,0
Krediler	1.027	423	1.450	40,0
İtfa Edilmiş Maliyetiyle Ölçülenler	1.027	423	1.450	40,0
Gerçeğe Uygun Değer Farkı K/Z Yansıtılanlar	0	0	0	0,0
Gerçeğe Uyg.Değ.Farkı Diğer Kaps.Gelire Yansıtılan	0	0	0	0,0
Kiralama İşlemlerinden Alacaklar	0	0	0	0,0
Finansal Kiralama Alacakları	0	0	0	0,0
Faaliyet Kiralaması Alacakları	0	0	0	0,0
Kazanılmamış Gelirler (-)	0	0	0	0,0
Factoring Alacakları	0	0	0	0,0
İtfa Edilmiş Maliyetiyle Ölçülenler	0	0	0	0,0
Gerçeğe Uygun Değer Farkı K/Z Yansıtılanlar	0	0	0	0,0
Gerçeğe Uyg.Değ.Farkı Diğer Kaps.Gelire Yansıtılan	0	0	0	0,0
Donuk Alacaklar	863	0	863	23,8
Beklenen Zarar Karşılık (-) (TFRS 9 uygulayan b.)	536	0	536	14,8
12 Aylık Beklenen Zarar Karşılığı (Birinci Aşama)	11	0	11	0,3
Kredi Riskinde Önemli Artış (İkinci Aşama)	54	0	54	1,5
Temerrüt (Üçüncü Aşama/Özel Karşılık)	471	0	471	13,0
Özel Karşılıklar (-) (TFRS 9 uygulamayan b.)	0	0	0	0,0
Satış Amaç. Elde Tut. ve Durdurulan Faal. İliş.Duran Varlıklar (Net)	108	0	108	3,0
Satış Amaçlı	108	0	108	3,0
Durdurulan Faaliyetlere İlişkin	0	0	0	0,0
Ortaklık Yatırımları	5	0	5	0,1
İştirakler (Net)	5	0	5	0,1
Özkaynak Yöntemine Göre Değerlenenler	0	0	0	0,0
Konsolide Edilmeyenler	5	0	5	0,1
Bağlı Ortaklıklar (Net)	0	0	0	0,0
Konsolide Edilmeyen Mali Ortaklıklar	0	0	0	0,0
Konsolide Edilmeyen Mali Olmayan Ortaklıklar	0	0	0	0,0
Birlikte Kontrol Edilen Ortaklıklar (iş ortak.)(Net)	0	0	0	0,0
Özkaynak Yöntemine Göre Değerlenenler	0	0	0	0,0
Konsolide Edilmeyenler	0	0	0	0,0
Maddi Duran Varlıklar (Net)	11	0	11	0,3
Maddi Olmayan Duran Varlıklar (Net)	10	0	10	0,3
Şerefiye	0	0	0	0,0
Diğer	10	0	10	0,3
Yatırım Amaçlı Gayrimenkuller (Net)	0	0	0	0,0
Cari Vergi Varlığı	0	0	0	0,0
Ertelenmiş Vergi Varlığı	69	0	69	1,9
Diğer Aktifler	35	0	35	1,0
Toplam Varlıklar	2.717	907	3.624	100,0

Yükümlülükler

(Milyon TL)

	Aralık 2018			%
	TP	YP	Toplam	Dağ.
Mevduat	1.902	993	2.895	79,9
Alınan Krediler	2	10	11	0,3
Para Piyasalarına Borçlar	169	0	169	4,7
İhraç Edilen Menkul Kıymetler (Net)	0	0	0	0,0
Bonolar	0	0	0	0,0
Varlığa Dayalı Menkul Kıymetler	0	0	0	0,0
Tahviller	0	0	0	0,0
Fonlar	0	0	0	0,0
Müstakriz Fonları	0	0	0	0,0
Diğer	0	0	0	0,0
Gerçeğe Uygun Değer Farkı K/Z Yansıtılan Finansal Yükümlülükler	0	0	0	0,0
Türev Finansal Yükümlülükler	1	0	1	0,0
Türev FY Gerçeğe Uygun Değer Farkı K/Z Yansıtılan Kısmı	1	0	1	0,0
Türev FY Ger.Uyg.Değ.Farkı Diğ.Kaps.Gelire Yansıtılan Kısmı	0	0	0	0,0
Faktoring Yükümlülükleri	0	0	0	0,0
Kiralama İşlemlerinden Yükümlülükler	0	0	0	0,0
Finansal Kiralama	0	0	0	0,0
Faaliyet Kiralaması	0	0	0	0,0
Diğer	0	0	0	0,0
Ertelenmiş Finansal Kiralama Giderleri (-)	0	0	0	0,0
Karşılıklar	38	2	39	1,1
Genel Karşılıklar (TFRS 9 uygulamayan b.)	0	0	0	0,0
Yeniden Yapılanma Karşılığı	0	0	0	0,0
Çalışan Hakları Karşılığı	12	0	12	0,3
Sigorta Teknik Karşılıkları (Net)	0	0	0	0,0
Diğer Karşılıklar	26	2	27	0,8
Cari Vergi Borcu	11	0	11	0,3
Ertelenmiş Vergi Borcu	0	0	0	0,0
Satış Amaç.Elde Tut.ve Durdu.Faal.İliş. Duran Varlık Borçları (Net) □	0	0	0	0,0
Satış Amaçlı	0	0	0	0,0
Durdurulan Faaliyetlere İlişkin	0	0	0	0,0
Sermaye Benzeri Borçlanma Araçları	0	0	0	0,0
Krediler	0	0	0	0,0
Diğer Borçlanma Araçları	0	0	0	0,0
Diğer Yükümlülükler	78	26	104	2,9
Özkaynaklar	395	0	395	10,9
Ödenmiş Sermaye	650	0	650	17,9
Sermaye Yedekleri	25	0	25	0,7
Hisse Senedi İhraç Primleri	0	0	0	0,0
Hisse Senedi İptal Kârları	0	0	0	0,0
Diğer Sermaye Yedekleri	25	0	25	0,7
K/Z'da Yen.Sınıflandırılmayacak Birikmiş Diğ.Kaps.Gel./Gid.	3	0	3	0,1
K/Z'da Yen.Sınıflandırılacak Birikmiş Diğ.Kaps.Gel./Gid.	0	0	0	0,0
Kâr Yedekleri	-18	0	-18	-0,5
Yasal Yedekler	5	0	5	0,1
Statü Yedekleri	0	0	0	0,0
Olağanüstü Yedekler	31	0	31	0,9
Diğer Kâr Yedekleri	-55	0	-55	-1,5
Kâr veya Zarar	-265	0	-265	-7,3
Geçmiş Yıllar Kâr veya Zararları	0	0	0	0,0
Dönem Net Kâr veya Zararı	-265	0	-265	-7,3
Toplam Yükümlülükler	2.594	1.030	3.624	100,0

Turkland Bank A.Ş.

Bilanço Dışı Yükümlülükler

(Milyon TL)

	Aralık 2018		
	TP	YP	Toplam
Garanti ve Kefaletler	812	773	1.585
Teminat Mektupları	812	332	1.144
Banka Kredileri	0	1	1
Akreditifler	0	48	48
Garanti Verilen Prefinansmanlar	0	0	0
Cirolar	0	333	333
Diğer Garanti ve Kefaletler	0	59	59
Taahhütler	45	11	56
Cayılmaz Taahhütler	45	11	56
Cayılabilir Taahhütler	0	0	0
Türev Finansal Araçlar	42	255	297
Riskten Korunma Amaçlı Türev Finansal Araçlar	0	0	0
Alım Satım Amaçlı İşlemler	42	255	297
Emanet ve Rehinli Kıymetler	13.393	2.496	15.889
Emanet Kıymetler	229	19	248
Rehinli Kıymetler	13.165	2.476	15.641
Kabul Edilen Avaller ve Kefaletler	0	0	0
Toplam Bilanço Dışı Hesaplar	14.293	3.535	17.827

Gelir ve Gider Kalemleri

(Milyon TL)

	Aralık 2018
Faiz Gelirleri	673
Kredilerden Alınan Faizler	422
Zorunlu Karşılıklardan Alınan Faizler	12
Bankalardan Alınan Faizler	5
Para Piyasası İşlemlerinden Alınan Faizler	0
Menkul Değerlerden Alınan Faizler	227
Diğer Faiz Gelirleri	7
Faiz Giderleri	475
Mevduata Verilen Faizler	399
Kullanılan Kredilere Verilen Faizler	3
Para Piyasası İşlemlerine Verilen Faizler	73
İhraç Edilen Menkul Kıymetlere Verilen Faizler	0
Diğer Faiz Giderleri	0
Net Faiz Geliri/Gideri	198
Net Ücret ve Komisyon Gelirleri/Giderleri	26
Alınan Ücret ve Komisyonlar	28
Verilen Ücret ve Komisyonlar (-)	2
Personel Giderleri (-)	80
Temettü Gelirleri	0
Ticari Kar/Zarar (Net)	-1
Sermaye Piyasası İşlemleri Kâr/Zararı	-1
Türev Finansal İşlemlerden Kar/Zarar	-3
Kambiyo İşlemleri Kâr/Zararı	3
Diğer Faaliyet Gelirleri	6
Faaliyet Brüt Karı	150
Beklenen Zarar Karşılıkları (-) (TFRS 9 uygulayan b.)	335
Kredi Karşılıkları (-) (TFRS 9 uygulamayan b.)	0
Diğer Faaliyet Giderleri (-)	107
Net Faaliyet Karı/Zararı	-292
Birleşme İşlemi Sonrası Gelir Olarak Kaydedilen Fazlalık Tutarı	0
Özkaynak Yöntemi Uygulanan Ortaklıklardan Kar/Zarar	0
Net Parasal Pozisyon Kar/Zararı	0
Sürdürülen Faaliyetler Vergi Öncesi Kar/Zarar	-292
Sürdürülen Faaliyetler Vergi Karşılığı (±)	27
Sürdürülen Faaliyetler Dönem Net Kar/Zararı	-265
Durdurulan Faaliyetlerden Gelirler	0
Durdurulan Faaliyetlerden Giderler (-)	0
Durdurulan Faaliyetler Vergi Öncesi Kar/Zarar	0
Durdurulan Faaliyetler Vergi Karşılığı (±)	0
Durdurulan Faaliyetler Dönem Net Kar/Zararı	0
Net Dönem Karı / Zararı	-265

Rasyolar

(%)

	Aralık 2018
Sermaye Yeterliliği	
Sermaye Yeterliliği Oranı	13,1
Özkaynaklar / Toplam Varlıklar	10,9
(Özkaynaklar - Duran Varlıklar) / Toplam Varlıklar	7,2
Net Bilanço Pozisyonu / Özkaynaklar	-2,0
(Net Bilanço Pozisyonu + Net Nazım Hesap Pozisyonu) / Özkaynaklar	-0,3
Bilanço Yapısı	
TP Varlıklar / Toplam Varlıklar	75,0
TP Yükümlülükler / Toplam Yükümlülükler	71,6
YP Varlıklar / YP Yükümlülükler	88,0
TP Mevduat / Toplam Mevduat	65,7
TP Krediler / Toplam Krediler	76,2
Toplam Mevduat / Toplam Varlıklar	79,9
Alınan Krediler / Toplam Varlıklar	0,3
Aktif Kalitesi	
Finansal Varlıklar (net) / Toplam Varlıklar	44,4
Toplam Krediler / Toplam Varlıklar	49,0
Toplam Krediler / Toplam Mevduat	61,4
Donuk Alacaklar / Toplam Krediler	48,6
Duran Varlıklar / Toplam Varlıklar	3,7
Tüketici Kredileri / Toplam Krediler	0,1
Likidite	
Likit Varlıklar / Toplam Varlıklar	16,5
Likit Varlıklar / Kısa Vadeli Yükümlülükler	28,0
TP Likit Varlıklar / Toplam Varlıklar	3,1
Karlılık	
Ortalama Aktif Karlılığı	-6,3
Ortalama Özkaynak Karlılığı	-50,4
Sürdürülen Faaliyeler Dönem Net Kar (Zarar) / Toplam Varlıklar	-7,3
Gelir-Gider Yapısı	
Karşılık Sonrası Net Faiz Geliri / Toplam Varlıklar	-3,8
Karşılık Sonrası Net Faiz Geliri / Faaliyet Brüt Karı	-91,2
Faiz Dışı Gelirler (net) / Toplam Varlıklar	0,9
Diğer Faaliyet Giderleri / Toplam Varlıklar	3,0
Personel Giderleri / Diğer Faaliyet Giderleri	74,2
Faiz Dışı Gelirler (net) / Diğer Faaliyet Giderleri	29,3

Türkiye Garanti Bankası A.Ş.

Varlıklar

(Milyon TL)

	Aralık 2018			%
	TP	YP	Toplam	Dağ.
Finansal Varlıklar (Net)	43.000	72.892	115.892	32,2
Nakit ve Nakit Benzerleri	3.215	59.586	62.801	17,5
Nakit Değerler ve Merkez Bankası	2.816	38.551	41.366	11,5
Bankalar	399	21.035	21.434	6,0
Para Piyasalarından Alacaklar	0	0	0	0,0
Gerçeğe Uygun Değer Farkı K/Z Yansıtılan Finansal Varlıklar	183	180	363	0,1
Devlet Borçlanma Senetleri	151	83	235	0,1
Sermayede Payı Temsil Eden Menkul Değerler	26	86	112	0,0
Diğer Finansal Varlıklar	6	11	17	0,0
Gerçeğe Uyg.D.Farkı Diğer Kaps. Gelire Yansıtılan Finansal Varlıklar	18.254	5.213	23.468	6,5
Devlet Borçlanma Senetleri	18.175	4.117	22.291	6,2
Sermayede Payı Temsil Eden Menkul Değerler	15	210	225	0,1
Diğer Finansal Varlıklar	65	887	951	0,3
İtfa Edilmiş Maliyeti ile Ölçülen Finansal Varlıklar	18.566	6.866	25.432	7,1
Devlet Borçlanma Senetleri	18.532	6.054	24.586	6,8
Diğer Finansal Varlıklar	34	813	846	0,2
Türev Finansal Varlıklar	2.826	1.126	3.952	1,1
Türev FV Gerçeğe Uygun Değer Farkı K/Z Yan.Kısmı	2.304	945	3.249	0,9
Türev FV Ger.Uyg.D.Farkı Diğ.Kaps.Gel.Yans.Kısmı	521	181	703	0,2
Donuk Finansal Varlıklar (TFRS 9 uygulayan b.)	0	0	0	0,0
Beklenen Zarar Karşılıkları (-)(TFRS 9 uygulayan b.)	-44	-80	-124	0,0
Krediler (Net)	144.830	78.458	223.288	62,1
Krediler	144.987	78.298	223.286	62,1
İtfa Edilmiş Maliyetiyle Ölçülenler	144.987	74.217	219.204	61,0
Gerçeğe Uygun Değer Farkı K/Z Yansıtılanlar	0	4.081	4.081	1,1
Gerçeğe Uyg.Değ.Farkı Diğer Kaps.Gelire Yansıtılan	0	0	0	0,0
Kiralama İşlemlerinden Alacaklar	0	0	0	0,0
Finansal Kiralama Alacakları	0	0	0	0,0
Faaliyet Kiralaması Alacakları	0	0	0	0,0
Kazanılmamış Gelirler (-)	0	0	0	0,0
Factoring Alacakları	0	0	0	0,0
İtfa Edilmiş Maliyetiyle Ölçülenler	0	0	0	0,0
Gerçeğe Uygun Değer Farkı K/Z Yansıtılanlar	0	0	0	0,0
Gerçeğe Uyg.Değ.Farkı Diğer Kaps.Gelire Yansıtılan	0	0	0	0,0
Donuk Alacaklar	7.272	4.135	11.407	3,2
Beklenen Zarar Karşılık. (-) (TFRS 9 uygulayan b.)	7.429	3.976	11.405	3,2
12 Aylık Beklenen Zarar Karşılığı (Birinci Aşama)	632	138	769	0,2
Kredi Riskinde Önemli Artış (İkinci Aşama)	1.706	2.152	3.859	1,1
Temerrüt (Üçüncü Aşama/Özel Karşılık)	5.091	1.686	6.777	1,9
Özel Karşılıklar (-) (TFRS 9 uygulamayan b.)	0	0	0	0,0
Satış Amaç. Elde Tut. ve Durdurulan Faal. İliş.Duran Varlıklar (Net)	787	0	787	0,2
Satış Amaçlı	787	0	787	0,2
Durdurulan Faaliyetlere İlişkin	0	0	0	0,0
Ortaklık Yatırımları	2.176	4.884	7.060	2,0
İştirakler (Net)	35	0	35	0,0
Özkaynak Yöntemine Göre Değerlenenler	0	0	0	0,0
Konsolide Edilmeyenler	35	0	35	0,0
Bağlı Ortaklıklar (Net)	2.141	4.884	7.025	2,0
Konsolide Edilmeyen Mali Ortaklıklar	2.058	4.884	6.941	1,9
Konsolide Edilmeyen Mali Olmayan Ortaklıklar	84	0	84	0,0
Birlikte Kontrol Edilen Ortaklıklar (iş ortak.)(Net)	0	0	0	0,0
Özkaynak Yöntemine Göre Değerlenenler	0	0	0	0,0
Konsolide Edilmeyenler	0	0	0	0,0
Maddi Duran Varlıklar (Net)	4.106	0	4.106	1,1
Maddi Olmayan Duran Varlıklar (Net)	301	0	301	0,1
Şerefiye	0	0	0	0,0
Diğer	301	0	301	0,1
Yatırım Amaçlı Gayrimenkuller (Net)	691	0	691	0,2
Cari Vergi Varlığı	60	0	60	0,0
Ertelenmiş Vergi Varlığı	1.305	0	1.305	0,4
Diğer Aktifler	4.854	1.133	5.988	1,7
Toplam Varlıklar	202.110	157.367	359.477	100,0

Yükümlülükler

(Milyon TL)

	Aralık 2018			% Dağ.
	TP	YP	Toplam	
Mevduat	104.641	113.417	218.058	60,7
Alınan Krediler	914	31.026	31.941	8,9
Para Piyasalarına Borçlar	45	0	45	0,0
İhraç Edilen Menkul Kıymetler (Net)	3.201	16.807	20.007	5,6
Bonolar	1.129	27	1.156	0,3
Varlığa Dayalı Menkul Kıymetler	0	0	0	0,0
Tahviller	2.072	16.779	18.851	5,2
Fonlar	0	0	0	0,0
Müstakriz Fonları	0	0	0	0,0
Diğer	0	0	0	0,0
Gerçeğe Uygun Değer Farkı K/Z Yansıtılan Finansal Yükümlülükler	0	12.286	12.286	3,4
Türev Finansal Yükümlülükler	2.402	1.802	4.204	1,2
Türev FY Gerçeğe Uygun Değer Farkı K/Z Yansıtılan Kısmı	2.289	1.789	4.078	1,1
Türev FY Ger.Uyg.Değ.Farkı Diğ.Kaps.Gelire Yansıtılan Kısmı	114	12	126	0,0
Faktoring Yükümlülükleri	0	0	0	0,0
Kiralama İşlemlerinden Yükümlülükler	16	0	16	0,0
Finansal Kiralama	19	0	19	0,0
Faaliyet Kiralaması	0	0	0	0,0
Diğer	0	0	0	0,0
Ertelenmiş Finansal Kiralama Giderleri (-)	3	0	3	0,0
Karşılıklar	3.827	994	4.820	1,3
Genel Karşılıklar (TFRS 9 uygulamayan b.)	0	0	0	0,0
Yeniden Yapılanma Karşılığı	0	0	0	0,0
Çalışan Hakları Karşılığı	941	111	1.051	0,3
Sigorta Teknik Karşılıkları (Net)	0	0	0	0,0
Diğer Karşılıklar	2.886	883	3.769	1,0
Cari Vergi Borcu	508	58	566	0,2
Ertelenmiş Vergi Borcu	0	0	0	0,0
Satış Amaç.Elde Tut.ve Durdu.Faal.İliş. Duran Varlık Borçları (Net) □	0	0	0	0,0
Satış Amaçlı	0	0	0	0,0
Durdurulan Faaliyetlere İlişkin	0	0	0	0,0
Sermaye Benzeri Borçlanma Araçları	0	3.977	3.977	1,1
Krediler	0	0	0	0,0
Diğer Borçlanma Araçları	0	3.977	3.977	1,1
Diğer Yükümlülükler	15.705	1.163	16.868	4,7
Özkaynaklar	46.363	325	46.688	13,0
Ödenmiş Sermaye	4.200	0	4.200	1,2
Sermaye Yedekleri	784	0	784	0,2
Hisse Senedi İhraç Primleri	12	0	12	0,0
Hisse Senedi İptal Kârları	0	0	0	0,0
Diğer Sermaye Yedekleri	773	0	773	0,2
K/Z'da Yen.Sınıflandırılmayacak Birikmiş Diğ.Kaps.Gel./Gid.	1.274	91	1.364	0,4
K/Z'da Yen.Sınıflandırılacak Birikmiş Diğ.Kaps.Gel./Gid.	1.271	-77	1.195	0,3
Kâr Yedekleri	31.798	310	32.109	8,9
Yasal Yedekler	1.465	0	1.465	0,4
Statü Yedekleri	0	0	0	0,0
Olağanüstü Yedekler	30.104	0	30.104	8,4
Diğer Kâr Yedekleri	229	310	540	0,2
Kâr veya Zarar	7.036	0	7.036	2,0
Geçmiş Yıllar Kâr veya Zararları	397	0	397	0,1
Dönem Net Kâr veya Zararı	6.638	0	6.638	1,8
Toplam Yükümlülükler	177.624	181.854	359.477	100,0

Türkiye Garanti Bankası A.Ş.

Bilanço Dışı Yükümlülükler

(Milyon TL)

	Aralık 2018		
	TP	YP	Toplam
Garanti ve Kefaletler	22.814	42.989	65.803
Teminat Mektupları	22.743	26.425	49.167
Banka Kredileri	23	2.765	2.789
Akreditifler	47	13.736	13.783
Garanti Verilen Prefinansmanlar	0	0	0
Cirolar	0	0	0
Diğer Garanti ve Kefaletler	0	63	63
Taahhütler	52.647	11.736	64.383
Cayılamaz Taahhütler	52.528	8.693	61.222
Cayılabilir Taahhütler	119	3.042	3.161
Türev Finansal Araçlar	86.699	257.981	344.679
Riskten Korunma Amaçlı Türev Finansal Araçlar	11.918	46.555	58.473
Alım Satım Amaçlı İşlemler	74.780	211.426	286.206
Emanet ve Rehinli Kıymetler	716.032	729.103	1.445.135
Emanet Kıymetler	34.633	44.578	79.211
Rehinli Kıymetler	681.399	684.525	1.365.924
Kabul Edilen Avaller ve Kefaletler	0	0	0
Toplam Bilanço Dışı Hesaplar	878.191	1.041.808	1.920.000

Gelir ve Gider Kalemleri

(Milyon TL)

	Aralık 2018
Faiz Gelirleri	38.714
Kredilerden Alınan Faizler	29.200
Zorunlu Karşılıklardan Alınan Faizler	322
Bankalardan Alınan Faizler	483
Para Piyasası İşlemlerinden Alınan Faizler	35
Menkul Değerlerden Alınan Faizler	8.214
Diğer Faiz Gelirleri	460
Faiz Giderleri	19.603
Mevduata Verilen Faizler	14.697
Kullanılan Kredilere Verilen Faizler	1.811
Para Piyasası İşlemlerine Verilen Faizler	1.006
İhraç Edilen Menkul Kıymetlere Verilen Faizler	2.022
Diğer Faiz Giderleri	68
Net Faiz Geliri/Gideri	19.110
Net Ücret ve Komisyon Gelirleri/Giderleri	4.870
Alınan Ücret ve Komisyonlar	6.624
Verilen Ücret ve Komisyonlar (-)	1.754
Personel Giderleri (-)	3.016
Temettü Gelirleri	5
Ticari Kar/Zarar (Net)	-1.153
Sermaye Piyasası İşlemleri Kâr/Zararı	835
Türev Finansal İşlemlerden Kar/Zarar	1.170
Kambiyo İşlemleri Kâr/Zararı	-3.158
Diğer Faaliyet Gelirleri	2.219
Faaliyet Brüt Karı	22.035
Beklenen Zarar Karşılıkları (-) (TFRS 9 uygulayan b.)	9.883
Kredi Karşılıkları (-) (TFRS 9 uygulamayan b.)	0
Diğer Faaliyet Giderleri (-)	4.459
Net Faaliyet Karı/Zararı	7.694
Birleşme İşlemi Sonrası Gelir Olarak Kaydedilen Fazlalık Tutarı	0
Özkaynak Yöntemi Uygulanan Ortaklıklardan Kar/Zarar	752
Net Parasal Pozisyon Kar/Zararı	0
Sürdürülen Faaliyetler Vergi Öncesi Kar/Zarar	8.445
Sürdürülen Faaliyetler Vergi Karşılığı (±)	-1.807
Sürdürülen Faaliyetler Dönem Net Kar/Zararı	6.638
Durdurulan Faaliyetlerden Gelirler	0
Durdurulan Faaliyetlerden Giderler (-)	0
Durdurulan Faaliyetler Vergi Öncesi Kar/Zarar	0
Durdurulan Faaliyetler Vergi Karşılığı (±)	0
Durdurulan Faaliyetler Dönem Net Kar/Zararı	0
Net Dönem Karı / Zararı	6.638

Rasyolar

(%)

	Aralık 2018
Sermaye Yeterliliği	
Sermaye Yeterliliği Oranı	18,3
Özkaynaklar / Toplam Varlıklar	13,0
(Özkaynaklar - Duran Varlıklar) / Toplam Varlıklar	9,4
Net Bilanço Pozisyonu / Özkaynaklar	-38,0
(Net Bilanço Pozisyonu + Net Nazım Hesap Pozisyonu) / Özkaynaklar	4,4
Bilanço Yapısı	
TP Varlıklar / Toplam Varlıklar	56,2
TP Yükümlülükler / Toplam Yükümlülükler	49,4
YP Varlıklar / YP Yükümlülükler	86,5
TP Mevduat / Toplam Mevduat	48,0
TP Krediler / Toplam Krediler	64,9
Toplam Mevduat / Toplam Varlıklar	60,7
Alınan Krediler / Toplam Varlıklar	8,9
Aktif Kalitesi	
Finansal Varlıklar (net) / Toplam Varlıklar	32,2
Toplam Krediler / Toplam Varlıklar	62,1
Toplam Krediler / Toplam Mevduat	102,4
Donuk Alacaklar / Toplam Krediler	5,1
Duran Varlıklar / Toplam Varlıklar	3,6
Tüketici Kredileri / Toplam Krediler	30,5
Likidite	
Likit Varlıklar / Toplam Varlıklar	17,5
Likit Varlıklar / Kısa Vadeli Yükümlülükler	33,4
TP Likit Varlıklar / Toplam Varlıklar	0,9
Karlılık	
Ortalama Aktif Karlılığı	1,8
Ortalama Özkaynak Karlılığı	14,8
Sürdürülen Faaliyeler Dönem Net Kar (Zarar) / Toplam Varlıklar	1,8
Gelir-Gider Yapısı	
Karşılık Sonrası Net Faiz Geliri / Toplam Varlıklar	2,6
Karşılık Sonrası Net Faiz Geliri / Faaliyet Brüt Karı	41,9
Faiz Dışı Gelirler (net) / Toplam Varlıklar	1,7
Diğer Faaliyet Giderleri / Toplam Varlıklar	1,2
Personel Giderleri / Diğer Faaliyet Giderleri	67,6
Faiz Dışı Gelirler (net) / Diğer Faaliyet Giderleri	133,2

Kalkınma ve Yatırım Bankaları

Aktif Yatırım Bankası A.Ş.

Varlıklar

(Milyon TL)

	Aralık 2018			% Dağ.
	TP	YP	Toplam	
Finansal Varlıklar (Net)	2.201	2.998	5.199	38,5
Nakit ve Nakit Benzerleri	543	2.034	2.578	19,1
Nakit Değerler ve Merkez Bankası	376	1.709	2.085	15,4
Bankalar	136	310	446	3,3
Para Piyasalarından Alacaklar	31	15	46	0,3
Gerçeğe Uygun Değer Farkı K/Z Yansıtılan Finansal Varlıklar	283	0	283	2,1
Devlet Borçlanma Senetleri	14	0	14	0,1
Sermayede Payı Temsil Eden Menkul Değerler	0	0	0	0,0
Diğer Finansal Varlıklar	269	0	269	2,0
Gerçeğe Uyg.D.Farkı Diğer Kaps. Gelire Yansıtılan Finansal Varlıklar	1.263	661	1.925	14,2
Devlet Borçlanma Senetleri	794	97	892	6,6
Sermayede Payı Temsil Eden Menkul Değerler	2	4	5	0,0
Diğer Finansal Varlıklar	467	560	1.028	7,6
İtfa Edilmiş Maliyeti ile Ölçülen Finansal Varlıklar	61	301	362	2,7
Devlet Borçlanma Senetleri	0	0	0	0,0
Diğer Finansal Varlıklar	61	301	362	2,7
Türev Finansal Varlıklar	51	2	53	0,4
Türev FV Gerçeğe Uygun Değer Farkı K/Z Yan.Kısmı	51	2	53	0,4
Türev FV Ger.Uyg.D.Farkı Diğ.Kaps.Gel.Yans.Kısmı	0	0	0	0,0
Donuk Finansal Varlıklar (TFRS 9 uygulayan b.)	0	0	0	0,0
Beklenen Zarar Karşılıkları (-)(TFRS 9 uygulayan b.)	-1	0	-1	0,0
Krediler (Net)	4.137	3.077	7.214	53,4
Krediler	4.053	3.077	7.129	52,7
İtfa Edilmiş Maliyetiyle Ölçülenler	4.053	3.077	7.129	52,7
Gerçeğe Uygun Değer Farkı K/Z Yansıtılanlar	0	0	0	0,0
Gerçeğe Uyg.Değ.Farkı Diğer Kaps.Gelire Yansıtılan	0	0	0	0,0
Kiralama İşlemlerinden Alacaklar	0	0	0	0,0
Finansal Kiralama Alacakları	0	0	0	0,0
Faaliyet Kiralaması Alacakları	0	0	0	0,0
Kazanılmamış Gelirler (-)	0	0	0	0,0
Factoring Alacakları	0	0	0	0,0
İtfa Edilmiş Maliyetiyle Ölçülenler	0	0	0	0,0
Gerçeğe Uygun Değer Farkı K/Z Yansıtılanlar	0	0	0	0,0
Gerçeğe Uyg.Değ.Farkı Diğer Kaps.Gelire Yansıtılan	0	0	0	0,0
Donuk Alacaklar	271	0	271	2,0
Beklenen Zarar Karşılık (-) (TFRS 9 uygulayan b.)	186	0	186	1,4
12 Aylık Beklenen Zarar Karşılığı (Birinci Aşama)	20	0	20	0,1
Kredi Riskinde Önemli Artış (İkinci Aşama)	19	0	19	0,1
Temerrüt (Üçüncü Aşama/Özel Karşılık)	148	0	148	1,1
Özel Karşılıklar (-) (TFRS 9 uygulamayan b.)	0	0	0	0,0
Satış Amaç. Elde Tut. ve Durdurulan Faal. İliş.Duran Varlıklar (Net)	72	0	72	0,5
Satış Amaçlı	72	0	72	0,5
Durdurulan Faaliyetlere İlişkin	0	0	0	0,0
Ortaklık Yatırımları	376	11	387	2,9
İştirakler (Net)	6	11	18	0,1
Özkaynak Yöntemine Göre Değerlenenler	0	0	0	0,0
Konsolide Edilmeyenler	6	11	18	0,1
Bağlı Ortaklıklar (Net)	369	0	369	2,7
Konsolide Edilmeyen Mali Ortaklıklar	62	0	62	0,5
Konsolide Edilmeyen Mali Olmayan Ortaklıklar	308	0	308	2,3
Birlikte Kontrol Edilen Ortaklıklar (iş ortak.)(Net)	0	0	0	0,0
Özkaynak Yöntemine Göre Değerlenenler	0	0	0	0,0
Konsolide Edilmeyenler	0	0	0	0,0
Maddi Duran Varlıklar (Net)	33	0	33	0,2
Maddi Olmayan Duran Varlıklar (Net)	65	0	65	0,5
Şerefiye	0	0	0	0,0
Diğer	65	0	65	0,5
Yatırım Amaçlı Gayrimenkuller (Net)	0	0	0	0,0
Cari Vergi Varlığı	0	0	0	0,0
Ertelenmiş Vergi Varlığı	27	0	27	0,2
Diğer Aktifler	472	48	520	3,8
Toplam Varlıklar	7.382	6.135	13.517	100,0

Yükümlülükler

(Milyon TL)

	Aralık 2018			% Dağ.
	TP	YP	Toplam	
Mevduat	0	0	0	0,0
Alınan Krediler	334	3.187	3.522	26,1
Para Piyasalarına Borçlar	78	1.218	1.296	9,6
İhraç Edilen Menkul Kıymetler (Net)	3.922	462	4.384	32,4
Bonolar	695	0	695	5,1
Varlığa Dayalı Menkul Kıymetler	0	0	0	0,0
Tahviller	3.227	462	3.689	27,3
Fonlar	172	1.592	1.764	13,0
Müstakriz Fonları	5	13	18	0,1
Diğer	167	1.580	1.746	12,9
Gerçeğe Uygun Değer Farkı K/Z Yansıtılan Finansal Yükümlülükler	0	0	0	0,0
Türev Finansal Yükümlülükler	37	9	46	0,3
Türev FY Gerçeğe Uygun Değer Farkı K/Z Yansıtılan Kısmı	37	9	46	0,3
Türev FY Ger.Uyg.Değ.Farkı Diğ.Kaps.Gelire Yansıtılan Kısmı	0	0	0	0,0
Faktoring Yükümlülükleri	0	0	0	0,0
Kiralama İşlemlerinden Yükümlülükler	0	0	0	0,0
Finansal Kiralama	0	0	0	0,0
Faaliyet Kiralaması	0	0	0	0,0
Diğer	0	0	0	0,0
Ertelenmiş Finansal Kiralama Giderleri (-)	0	0	0	0,0
Karşılıklar	198	0	198	1,5
Genel Karşılıklar (TFRS 9 uygulamayan b.)	0	0	0	0,0
Yeniden Yapılanma Karşılığı	0	0	0	0,0
Çalışan Hakları Karşılığı	55	0	55	0,4
Sigorta Teknik Karşılıkları (Net)	0	0	0	0,0
Diğer Karşılıklar	144	0	144	1,1
Cari Vergi Borcu	49	0	49	0,4
Ertelenmiş Vergi Borcu	0	0	0	0,0
Satış Amaç.Elde Tut.ve Durdu.Faal.İliş. Duran Varlık Borçları (Net) □	0	0	0	0,0
Satış Amaçlı	0	0	0	0,0
Durdurulan Faaliyetlere İlişkin	0	0	0	0,0
Sermaye Benzeri Borçlanma Araçları	0	0	0	0,0
Krediler	0	0	0	0,0
Diğer Borçlanma Araçları	0	0	0	0,0
Diğer Yükümlülükler	444	306	750	5,5
Özkaynaklar	1.505	3	1.508	11,2
Ödenmiş Sermaye	1.194	0	1.194	8,8
Sermaye Yedekleri	31	0	31	0,2
Hisse Senedi İhraç Primleri	0	0	0	0,0
Hisse Senedi İptal Kârları	0	0	0	0,0
Diğer Sermaye Yedekleri	31	0	31	0,2
K/Z'da Yen.Sınıflandırılmayacak Birikmiş Diğ.Kaps.Gel./Gid.	1	0	1	0,0
K/Z'da Yen.Sınıflandırılacak Birikmiş Diğ.Kaps.Gel./Gid.	-46	3	-42	-0,3
Kâr Yedekleri	41	0	41	0,3
Yasal Yedekler	38	0	38	0,3
Statü Yedekleri	0	0	0	0,0
Olağanüstü Yedekler	3	0	3	0,0
Diğer Kâr Yedekleri	0	0	0	0,0
Kâr veya Zarar	284	0	284	2,1
Geçmiş Yıllar Kâr veya Zararları	22	0	22	0,2
Dönem Net Kâr veya Zararı	263	0	263	1,9
Toplam Yükümlülükler	6.739	6.778	13.517	100,0

Aktif Yatırım Bankası A.Ş.

Bilanço Dışı Yükümlülükler

(Milyon TL)

	Aralık 2018		
	TP	YP	Toplam
Garanti ve Kefaletler	495	735	1.230
Teminat Mektupları	367	638	1.005
Banka Kredileri	0	0	0
Akreditifler	0	58	58
Garanti Verilen Prefinansmanlar	0	0	0
Cirolar	0	0	0
Diğer Garanti ve Kefaletler	128	39	167
Taahhütler	10.098	157	10.255
Cayılamaz Taahhütler	609	157	766
Cayılabilir Taahhütler	9.489	0	9.489
Türev Finansal Araçlar	1.652	2.684	4.336
Riskten Korunma Amaçlı Türev Finansal Araçlar	0	0	0
Alım Satım Amaçlı İşlemler	1.652	2.684	4.336
Emanet ve Rehinli Kıymetler	34.760	24.969	59.729
Emanet Kıymetler	5.879	1.524	7.403
Rehinli Kıymetler	28.644	23.445	52.089
Kabul Edilen Avaller ve Kefaletler	238	0	238
Toplam Bilanço Dışı Hesaplar	47.005	28.545	75.549

Gelir ve Gider Kalemleri

(Milyon TL)

	Aralık 2018
Faiz Gelirleri	1.356
Kredilerden Alınan Faizler	1.058
Zorunlu Karşılıklardan Alınan Faizler	24
Bankalardan Alınan Faizler	21
Para Piyasası İşlemlerinden Alınan Faizler	4
Menkul Değerlerden Alınan Faizler	244
Diğer Faiz Gelirleri	5
Faiz Giderleri	909
Mevduata Verilen Faizler	0
Kullanılan Kredilere Verilen Faizler	169
Para Piyasası İşlemlerine Verilen Faizler	128
İhraç Edilen Menkul Kıymetlere Verilen Faizler	598
Diğer Faiz Giderleri	14
Net Faiz Geliri/Gideri	447
Net Ücret ve Komisyon Gelirleri/Giderleri	88
Alınan Ücret ve Komisyonlar	182
Verilen Ücret ve Komisyonlar (-)	94
Personel Giderleri (-)	120
Temettü Gelirleri	45
Ticari Kar/Zarar (Net)	27
Sermaye Piyasası İşlemleri Kâr/Zararı	-27
Türev Finansal İşlemlerden Kar/Zarar	127
Kambiyo İşlemleri Kâr/Zararı	-73
Diğer Faaliyet Gelirleri	194
Faaliyet Brüt Karı	681
Beklenen Zarar Karşılıkları (-) (TFRS 9 uygulayan b.)	129
Kredi Karşılıkları (-) (TFRS 9 uygulamayan b.)	0
Diğer Faaliyet Giderleri (-)	231
Net Faaliyet Karı/Zararı	321
Birleşme İşlemi Sonrası Gelir Olarak Kaydedilen Fazlalık Tutarı	0
Özkaynak Yöntemi Uygulanan Ortaklıklardan Kar/Zarar	0
Net Parasal Pozisyon Kar/Zararı	0
Sürdürülen Faaliyetler Vergi Öncesi Kar/Zarar	321
Sürdürülen Faaliyetler Vergi Karşılığı (±)	-58
Sürdürülen Faaliyetler Dönem Net Kar/Zararı	263
Durdurulan Faaliyetlerden Gelirler	0
Durdurulan Faaliyetlerden Giderler (-)	0
Durdurulan Faaliyetler Vergi Öncesi Kar/Zarar	0
Durdurulan Faaliyetler Vergi Karşılığı (±)	0
Durdurulan Faaliyetler Dönem Net Kar/Zararı	0
Net Dönem Karı / Zararı	263

Rasyolar

(%)

	Aralık 2018
Sermaye Yeterliliği	
Sermaye Yeterliliği Oranı	12,9
Özkaynaklar / Toplam Varlıklar	11,2
(Özkaynaklar - Duran Varlıklar) / Toplam Varlıklar	7,0
Net Bilanço Pozisyonu / Özkaynaklar	7,6
(Net Bilanço Pozisyonu + Net Nazım Hesap Pozisyonu) / Özkaynaklar	-1,9
Bilanço Yapısı	
TP Varlıklar / Toplam Varlıklar	54,6
TP Yükümlülükler / Toplam Yükümlülükler	49,9
YP Varlıklar / YP Yükümlülükler	90,5
TP Mevduat / Toplam Mevduat	-
TP Krediler / Toplam Krediler	57,4
Toplam Mevduat / Toplam Varlıklar	0,0
Alınan Krediler / Toplam Varlıklar	26,1
Aktif Kalitesi	
Finansal Varlıklar (net) / Toplam Varlıklar	38,5
Toplam Krediler / Toplam Varlıklar	53,4
Toplam Krediler / Toplam Mevduat	-
Donuk Alacaklar / Toplam Krediler	3,8
Duran Varlıklar / Toplam Varlıklar	4,1
Tüketici Kredileri / Toplam Krediler	25,6
Likidite	
Likit Varlıklar / Toplam Varlıklar	19,1
Likit Varlıklar / Kısa Vadeli Yükümlülükler	45,1
TP Likit Varlıklar / Toplam Varlıklar	4,0
Karlılık	
Ortalama Aktif Karlılığı	2,1
Ortalama Özkaynak Karlılığı	18,3
Sürdürülen Faaliyeler Dönem Net Kar (Zarar) / Toplam Varlıklar	1,9
Gelir-Gider Yapısı	
Karşılık Sonrası Net Faiz Geliri / Toplam Varlıklar	2,4
Karşılık Sonrası Net Faiz Geliri / Faaliyet Brüt Karı	46,7
Faiz Dışı Gelirler (net) / Toplam Varlıklar	2,6
Diğer Faaliyet Giderleri / Toplam Varlıklar	1,7
Personel Giderleri / Diğer Faaliyet Giderleri	52,0
Faiz Dışı Gelirler (net) / Diğer Faaliyet Giderleri	153,3

BankPozitif Kredi ve Kalkınma Bankası A.Ş.

Varlıklar

(Milyon TL)

	Aralık 2018			% Dağ.
	TP	YP	Toplam	
Finansal Varlıklar (Net)	93	79	172	17,8
Nakit ve Nakit Benzerleri	4	73	77	8,0
Nakit Değerler ve Merkez Bankası	3	72	75	7,7
Bankalar	0	2	2	0,2
Para Piyasalarından Alacaklar	0	0	0	0,0
Gerçeğe Uygun Değer Farkı K/Z Yansıtılan Finansal Varlıklar	7	0	7	0,7
Devlet Borçlanma Senetleri	7	0	7	0,7
Sermayede Payı Temsil Eden Menkul Değerler	0	0	0	0,0
Diğer Finansal Varlıklar	0	0	0	0,0
Gerçeğe Uyg.D.Farkı Diğer Kaps. Gelire Yansıtılan Finansal Varlıklar	82	0	82	8,5
Devlet Borçlanma Senetleri	82	0	82	8,5
Sermayede Payı Temsil Eden Menkul Değerler	0	0	0	0,0
Diğer Finansal Varlıklar	0	0	0	0,0
İtfa Edilmiş Maliyeti ile Ölçülen Finansal Varlıklar	0	0	0	0,0
Devlet Borçlanma Senetleri	0	0	0	0,0
Diğer Finansal Varlıklar	0	0	0	0,0
Türev Finansal Varlıklar	0	6	6	0,6
Türev FV Gerçeğe Uygun Değer Farkı K/Z Yan.Kısmı	0	6	6	0,6
Türev FV Ger.Uyg.D.Farkı Diğ.Kaps.Gel.Yans.Kısmı	0	0	0	0,0
Donuk Finansal Varlıklar (TFRS 9 uygulayan b.)	0	0	0	0,0
Beklenen Zarar Karşılıkları (-)(TFRS 9 uygulayan b.)	0	0	0	0,0
Krediler (Net)	89	633	723	74,5
Krediler	38	633	671	69,2
İtfa Edilmiş Maliyetiyle Ölçülenler	38	633	671	69,2
Gerçeğe Uygun Değer Farkı K/Z Yansıtılanlar	0	0	0	0,0
Gerçeğe Uyg.Değ.Farkı Diğer Kaps.Gelire Yansıtılan	0	0	0	0,0
Kiralama İşlemlerinden Alacaklar	0	0	0	0,0
Finansal Kiralama Alacakları	0	0	0	0,0
Faaliyet Kiralaması Alacakları	0	0	0	0,0
Kazanılmamış Gelirler (-)	0	0	0	0,0
Factoring Alacakları	0	0	0	0,0
İtfa Edilmiş Maliyetiyle Ölçülenler	0	0	0	0,0
Gerçeğe Uygun Değer Farkı K/Z Yansıtılanlar	0	0	0	0,0
Gerçeğe Uyg.Değ.Farkı Diğer Kaps.Gelire Yansıtılan	0	0	0	0,0
Donuk Alacaklar	127	0	127	13,0
Beklenen Zarar Karşılık. (-) (TFRS 9 uygulayan b.)	75	0	75	7,7
12 Aylık Beklenen Zarar Karşılığı (Birinci Aşama)	3	0	3	0,3
Kredi Riskinde Önemli Artış (İkinci Aşama)	9	0	9	1,0
Temerrüt (Üçüncü Aşama/Özel Karşılık)	62	0	62	6,4
Özel Karşılıklar (-) (TFRS 9 uygulamayan b.)	0	0	0	0,0
Satış Amaç. Elde Tut. ve Durdurulan Faal. İliş.Duran Varlıklar (Net)	1	0	1	0,1
Satış Amaçlı	1	0	1	0,1
Durdurulan Faaliyetlere İlişkin	0	0	0	0,0
Ortaklık Yatırımları	4	0	4	0,4
İştirakler (Net)	0	0	0	0,0
Özkaynak Yöntemine Göre Değerlenenler	0	0	0	0,0
Konsolide Edilmeyenler	0	0	0	0,0
Bağlı Ortaklıklar (Net)	4	0	4	0,4
Konsolide Edilmeyen Mali Ortaklıklar	0	0	0	0,0
Konsolide Edilmeyen Mali Olmayan Ortaklıklar	4	0	4	0,4
Birlikte Kontrol Edilen Ortaklıklar (iş ortak.)(Net)	0	0	0	0,0
Özkaynak Yöntemine Göre Değerlenenler	0	0	0	0,0
Konsolide Edilmeyenler	0	0	0	0,0
Maddi Duran Varlıklar (Net)	2	0	2	0,2
Maddi Olmayan Duran Varlıklar (Net)	6	0	6	0,6
Şerefiye	0	0	0	0,0
Diğer	6	0	6	0,6
Yatırım Amaçlı Gayrimenkuller (Net)	46	0	46	4,8
Cari Vergi Varlığı	0	0	0	0,0
Ertelenmiş Vergi Varlığı	4	0	4	0,4
Diğer Aktifler	6	5	11	1,1
Toplam Varlıklar	252	718	970	100,0

Yükümlülükler

(Milyon TL)

	Aralık 2018			%
	TP	YP	Toplam	Dağ.
Mevduat	0	0	0	0,0
Alınan Krediler	1	612	613	63,2
Para Piyasalarına Borçlar	1	0	1	0,1
İhraç Edilen Menkul Kıymetler (Net)	0	0	0	0,0
Bonolar	0	0	0	0,0
Varlığa Dayalı Menkul Kıymetler	0	0	0	0,0
Tahviller	0	0	0	0,0
Fonlar	9	4	12	1,3
Müstakriz Fonları	9	4	12	1,3
Diğer	0	0	0	0,0
Gerçeğe Uygun Değer Farkı K/Z Yansıtılan Finansal Yükümlülükler	0	0	0	0,0
Türev Finansal Yükümlülükler	1	5	7	0,7
Türev FY Gerçeğe Uygun Değer Farkı K/Z Yansıtılan Kısmı	1	5	7	0,7
Türev FY Ger.Uyg.Değ.Farkı Diğ.Kaps.Gelire Yansıtılan Kısmı	0	0	0	0,0
Faktoring Yükümlülükleri	0	0	0	0,0
Kiralama İşlemlerinden Yükümlülükler	0	0	0	0,0
Finansal Kiralama	0	0	0	0,0
Faaliyet Kiralaması	0	0	0	0,0
Diğer	0	0	0	0,0
Ertelenmiş Finansal Kiralama Giderleri (-)	0	0	0	0,0
Karşılıklar	11	0	11	1,2
Genel Karşılıklar (TFRS 9 uygulamayan b.)	0	0	0	0,0
Yeniden Yapılanma Karşılığı	0	0	0	0,0
Çalışan Hakları Karşılığı	5	0	5	0,5
Sigorta Teknik Karşılıkları (Net)	0	0	0	0,0
Diğer Karşılıklar	7	0	7	0,7
Cari Vergi Borcu	1	0	1	0,1
Ertelenmiş Vergi Borcu	0	0	0	0,0
Satış Amaç.Elde Tut.ve Durdu.Faal.İliş. Duran Varlık Borçları (Net)	0	0	0	0,0
Satış Amaçlı	0	0	0	0,0
Durdurulan Faaliyetlere İlişkin	0	0	0	0,0
Sermaye Benzeri Borçlanma Araçları	0	0	0	0,0
Krediler	0	0	0	0,0
Diğer Borçlanma Araçları	0	0	0	0,0
Diğer Yükümlülükler	1	14	15	1,6
Özkaynaklar	309	0	309	31,8
Ödenmiş Sermaye	337	0	337	34,8
Sermaye Yedekleri	39	0	39	4,0
Hisse Senedi İhraç Primleri	20	0	20	2,1
Hisse Senedi İptal Kârları	0	0	0	0,0
Diğer Sermaye Yedekleri	19	0	19	1,9
K/Z'da Yen.Sınıflandırılmayacak Birikmiş Diğ.Kaps.Gel./Gid.	-2	0	-2	-0,3
K/Z'da Yen.Sınıflandırılacak Birikmiş Diğ.Kaps.Gel./Gid.	10	0	10	1,0
Kâr Yedekleri	115	0	115	11,8
Yasal Yedekler	16	0	16	1,7
Statü Yedekleri	0	0	0	0,0
Olağanüstü Yedekler	98	0	98	10,1
Diğer Kâr Yedekleri	0	0	0	0,0
Kâr veya Zarar	-189	0	-189	-19,5
Geçmiş Yıllar Kâr veya Zararları	-152	0	-152	-15,6
Dönem Net Kâr veya Zararı	-37	0	-37	-3,8
Toplam Yükümlülükler	334	636	970	100,0

BankPozitif Kredi ve Kalkınma Bankası A.Ş.

Bilanço Dışı Yükümlülükler

(Milyon TL)

	Aralık 2018		
	TP	YP	Toplam
Garanti ve Kefaletler	127	111	238
Teminat Mektupları	127	93	220
Banka Kredileri	0	0	0
Akreditifler	0	0	0
Garanti Verilen Prefinansmanlar	0	0	0
Cirolar	0	0	0
Diğer Garanti ve Kefaletler	0	18	18
Taahhütler	1	2	3
Cayılamaz Taahhütler	1	2	3
Cayılabilir Taahhütler	0	0	0
Türev Finansal Araçlar	80	490	570
Riskten Korunma Amaçlı Türev Finansal Araçlar	0	0	0
Alım Satım Amaçlı İşlemler	80	490	570
Emanet ve Rehinli Kıymetler	930	6.332	7.262
Emanet Kıymetler	108	1.772	1.880
Rehinli Kıymetler	822	4.560	5.382
Kabul Edilen Avaller ve Kefaletler	0	0	0
Toplam Bilanço Dışı Hesaplar	1.138	6.936	8.074

Gelir ve Gider Kalemleri

(Milyon TL)

	Aralık 2018
Faiz Gelirleri	89
Kredilerden Alınan Faizler	71
Zorunlu Karşılıklardan Alınan Faizler	2
Bankalardan Alınan Faizler	2
Para Piyasası İşlemlerinden Alınan Faizler	4
Menkul Değerlerden Alınan Faizler	7
Diğer Faiz Gelirleri	3
Faiz Giderleri	58
Mevduata Verilen Faizler	0
Kullanılan Kredilere Verilen Faizler	33
Para Piyasası İşlemlerine Verilen Faizler	2
İhraç Edilen Menkul Kıymetlere Verilen Faizler	21
Diğer Faiz Giderleri	1
Net Faiz Geliri/Gideri	31
Net Ücret ve Komisyon Gelirleri/Giderleri	7
Alınan Ücret ve Komisyonlar	8
Verilen Ücret ve Komisyonlar (-)	1
Personel Giderleri (-)	22
Temettü Gelirleri	0
Ticari Kar/Zarar (Net)	25
Sermaye Piyasası İşlemleri Kâr/Zararı	5
Türev Finansal İşlemlerden Kar/Zarar	-87
Kambiyo İşlemleri Kâr/Zararı	107
Diğer Faaliyet Gelirleri	14
Faaliyet Brüt Karı	56
Beklenen Zarar Karşılıkları (-) (TFRS 9 uygulayan b.)	62
Kredi Karşılıkları (-) (TFRS 9 uygulamayan b.)	0
Diğer Faaliyet Giderleri (-)	30
Net Faaliyet Karı/Zararı	-36
Birleşme İşlemi Sonrası Gelir Olarak Kaydedilen Fazlalık Tutarı	0
Özkaynak Yöntemi Uygulanan Ortaklıklardan Kar/Zarar	0
Net Parasal Pozisyon Kar/Zararı	0
Sürdürülen Faaliyetler Vergi Öncesi Kar/Zarar	-36
Sürdürülen Faaliyetler Vergi Karşılığı (±)	-1
Sürdürülen Faaliyetler Dönem Net Kar/Zararı	-37
Durdurulan Faaliyetlerden Gelirler	0
Durdurulan Faaliyetlerden Giderler (-)	0
Durdurulan Faaliyetler Vergi Öncesi Kar/Zarar	0
Durdurulan Faaliyetler Vergi Karşılığı (±)	0
Durdurulan Faaliyetler Dönem Net Kar/Zararı	0
Net Dönem Karı / Zararı	-37

Rasyolar

(%)

	Aralık 2018
Sermaye Yeterliliği	
Sermaye Yeterliliği Oranı	32,1
Özkaynaklar / Toplam Varlıklar	31,8
(Özkaynaklar - Duran Varlıklar) / Toplam Varlıklar	25,7
Net Bilanço Pozisyonu / Özkaynaklar	27,6
(Net Bilanço Pozisyonu + Net Nazım Hesap Pozisyonu) / Özkaynaklar	0,9
Bilanço Yapısı	
TP Varlıklar / Toplam Varlıklar	26,0
TP Yükümlülükler / Toplam Yükümlülükler	34,5
YP Varlıklar / YP Yükümlülükler	112,9
TP Mevduat / Toplam Mevduat	-
TP Krediler / Toplam Krediler	12,4
Toplam Mevduat / Toplam Varlıklar	0,0
Alınan Krediler / Toplam Varlıklar	63,2
Aktif Kalitesi	
Finansal Varlıklar (net) / Toplam Varlıklar	17,8
Toplam Krediler / Toplam Varlıklar	74,5
Toplam Krediler / Toplam Mevduat	-
Donuk Alacaklar / Toplam Krediler	17,5
Duran Varlıklar / Toplam Varlıklar	6,1
Tüketici Kredileri / Toplam Krediler	0,2
Likidite	
Likit Varlıklar / Toplam Varlıklar	8,0
Likit Varlıklar / Kısa Vadeli Yükümlülükler	122,2
TP Likit Varlıklar / Toplam Varlıklar	0,4
Karlılık	
Ortalama Aktif Karlılığı	-3,3
Ortalama Özkaynak Karlılığı	-11,2
Sürdürülen Faaliyeler Dönem Net Kar (Zarar) / Toplam Varlıklar	-3,8
Gelir-Gider Yapısı	
Karşılık Sonrası Net Faiz Geliri / Toplam Varlıklar	-3,2
Karşılık Sonrası Net Faiz Geliri / Faaliyet Brüt Karı	-54,6
Faiz Dışı Gelirler (net) / Toplam Varlıklar	4,8
Diğer Faaliyet Giderleri / Toplam Varlıklar	3,1
Personel Giderleri / Diğer Faaliyet Giderleri	72,7
Faiz Dışı Gelirler (net) / Diğer Faaliyet Giderleri	154,4

Diler Yatırım Bankası A.Ş.

Varlıklar

(Milyon TL)

	Aralık 2018			%
	TP	YP	Toplam	Dağ.
Finansal Varlıklar (Net)	45	26	72	44,7
Nakit ve Nakit Benzerleri	37	26	64	39,7
Nakit Değerler ve Merkez Bankası	1	1	1	0,9
Bankalar	0	26	26	16,0
Para Piyasalarından Alacaklar	37	0	37	22,9
Gerçeğe Uygun Değer Farkı K/Z Yansıtılan Finansal Varlıklar	0	0	0	0,0
Devlet Borçlanma Senetleri	0	0	0	0,0
Sermayede Payı Temsil Eden Menkul Değerler	0	0	0	0,0
Diğer Finansal Varlıklar	0	0	0	0,0
Gerçeğe Uyg.D.Farkı Diğer Kaps. Gelire Yansıtılan Finansal Varlıklar	8	0	8	5,0
Devlet Borçlanma Senetleri	3	0	3	1,8
Sermayede Payı Temsil Eden Menkul Değerler	0	0	0	0,1
Diğer Finansal Varlıklar	5	0	5	3,1
İtfa Edilmiş Maliyeti ile Ölçülen Finansal Varlıklar	0	0	0	0,0
Devlet Borçlanma Senetleri	0	0	0	0,0
Diğer Finansal Varlıklar	0	0	0	0,0
Türev Finansal Varlıklar	0	0	0	0,0
Türev FV Gerçeğe Uygun Değer Farkı K/Z Yan.Kısmı	0	0	0	0,0
Türev FV Ger.Uyg.D.Farkı Diğ.Kaps.Gel.Yans.Kısmı	0	0	0	0,0
Donuk Finansal Varlıklar (TFRS 9 uygulayan b.)	0	0	0	0,0
Beklenen Zarar Karşılıkları (-)(TFRS 9 uygulayan b.)	0	0	0	0,0
Krediler (Net)	78	9	87	54,0
Krediler	78	0	78	48,5
İtfa Edilmiş Maliyetiyle Ölçülenler	78	0	78	48,5
Gerçeğe Uygun Değer Farkı K/Z Yansıtılanlar	0	0	0	0,0
Gerçeğe Uyg.Değ.Farkı Diğer Kaps.Gelire Yansıtılan	0	0	0	0,0
Kiralama İşlemlerinden Alacaklar	0	9	9	5,4
Finansal Kiralama Alacakları	0	10	10	6,2
Faaliyet Kiralaması Alacakları	0	0	0	0,0
Kazanılmamış Gelirler (-)	0	-1	-1	-0,7
Factoring Alacakları	0	0	0	0,0
İtfa Edilmiş Maliyetiyle Ölçülenler	0	0	0	0,0
Gerçeğe Uygun Değer Farkı K/Z Yansıtılanlar	0	0	0	0,0
Gerçeğe Uyg.Değ.Farkı Diğer Kaps.Gelire Yansıtılan	0	0	0	0,0
Donuk Alacaklar	2	0	2	1,5
Beklenen Zarar Karşılık. (-) (TFRS 9 uygulayan b.)	0	0	0	0,0
12 Aylık Beklenen Zarar Karşılığı (Birinci Aşama)	0	0	0	0,0
Kredi Riskinde Önemli Artış (İkinci Aşama)	0	0	0	0,0
Temerrüt (Üçüncü Aşama/Özel Karşılık)	0	0	0	0,0
Özel Karşılıklar (-) (TFRS 9 uygulamayan b.)	2	0	2	1,5
Satış Amaç. Elde Tut. ve Durdurulan Faal. İliş.Duran Varlıklar (Net)	0	0	0	0,0
Satış Amaçlı	0	0	0	0,0
Durdurulan Faaliyetlere İlişkin	0	0	0	0,0
Ortaklık Yatırımları	0	0	0	0,0
İştirakler (Net)	0	0	0	0,0
Özkaynak Yöntemine Göre Değerlenenler	0	0	0	0,0
Konsolide Edilmeyenler	0	0	0	0,0
Bağlı Ortaklıklar (Net)	0	0	0	0,0
Konsolide Edilmeyen Mali Ortaklıklar	0	0	0	0,0
Konsolide Edilmeyen Mali Olmayan Ortaklıklar	0	0	0	0,0
Birlikte Kontrol Edilen Ortaklıklar (iş ortak.)(Net)	0	0	0	0,0
Özkaynak Yöntemine Göre Değerlenenler	0	0	0	0,0
Konsolide Edilmeyenler	0	0	0	0,0
Maddi Duran Varlıklar (Net)	1	0	1	0,3
Maddi Olmayan Duran Varlıklar (Net)	0	0	0	0,2
Şerefiye	0	0	0	0,0
Diğer	0	0	0	0,2
Yatırım Amaçlı Gayrimenkuller (Net)	0	0	0	0,0
Cari Vergi Varlığı	0	0	0	0,0
Ertelenmiş Vergi Varlığı	0	0	0	0,0
Diğer Aktifler	1	0	1	0,7
Toplam Varlıklar	125	35	161	100,0

Yükümlülükler

(Milyon TL)

	Aralık 2018			%
	TP	YP	Toplam	Dağ.
Mevduat	0	0	0	0,0
Alınan Krediler	0	5	5	3,3
Para Piyasalarına Borçlar	0	0	0	0,0
İhraç Edilen Menkul Kıymetler (Net)	0	0	0	0,0
Bonolar	0	0	0	0,0
Varlığa Dayalı Menkul Kıymetler	0	0	0	0,0
Tahviller	0	0	0	0,0
Fonlar	0	10	10	6,1
Müstakriz Fonları	0	10	10	6,1
Diğer	0	0	0	0,0
Gerçeğe Uygun Değer Farkı K/Z Yansıtılan Finansal Yükümlülükler	0	0	0	0,0
Türev Finansal Yükümlülükler	0	0	0	0,0
Türev FY Gerçeğe Uygun Değer Farkı K/Z Yansıtılan Kısmı	0	0	0	0,0
Türev FY Ger.Uyg.Değ.Farkı Diğ.Kaps.Gelire Yansıtılan Kısmı	0	0	0	0,0
Faktoring Yükümlülükleri	0	0	0	0,0
Kiralama İşlemlerinden Yükümlülükler	0	0	0	0,0
Finansal Kiralama	0	0	0	0,0
Faaliyet Kiralaması	0	0	0	0,0
Diğer	0	0	0	0,0
Ertelenmiş Finansal Kiralama Giderleri (-)	0	0	0	0,0
Karşılıklar	4	0	4	2,7
Genel Karşılıklar (TFRS 9 uygulamayan b.)	4	0	4	2,4
Yeniden Yapılanma Karşılığı	0	0	0	0,0
Çalışan Hakları Karşılığı	0	0	0	0,3
Sigorta Teknik Karşılıkları (Net)	0	0	0	0,0
Diğer Karşılıklar	0	0	0	0,0
Cari Vergi Borcu	1	0	1	0,8
Ertelenmiş Vergi Borcu	0	0	0	0,0
Satış Amaç.Elde Tut.ve Durdu.Faal.İliş. Duran Varlık Borçları (Net)	0	0	0	0,0
Satış Amaçlı	0	0	0	0,0
Durdurulan Faaliyetlere İlişkin	0	0	0	0,0
Sermaye Benzeri Borçlanma Araçları	0	0	0	0,0
Krediler	0	0	0	0,0
Diğer Borçlanma Araçları	0	0	0	0,0
Diğer Yükümlülükler	0	0	0	0,1
Özkaynaklar	140	0	140	87,0
Ödenmiş Sermaye	60	0	60	37,4
Sermaye Yedekleri	2	0	2	1,5
Hisse Senedi İhraç Primleri	0	0	0	0,0
Hisse Senedi İptal Kârları	0	0	0	0,0
Diğer Sermaye Yedekleri	2	0	2	1,5
K/Z'da Yen.Sınıflandırılmayacak Birikmiş Diğ.Kaps.Gel./Gid.	0	0	0	0,0
K/Z'da Yen.Sınıflandırılacak Birikmiş Diğ.Kaps.Gel./Gid.	0	0	0	0,0
Kâr Yedekleri	66	0	66	41,4
Yasal Yedekler	4	0	4	2,2
Statü Yedekleri	0	0	0	0,0
Olağanüstü Yedekler	63	0	63	39,1
Diğer Kâr Yedekleri	0	0	0	0,0
Kâr veya Zarar	11	0	11	6,8
Geçmiş Yıllar Kâr veya Zararları	0	0	0	0,0
Dönem Net Kâr veya Zararı	11	0	11	6,8
Toplam Yükümlülükler	146	15	161	100,0

Diler Yatırım Bankası A.Ş.

Bilanço Dışı Yükümlülükler

(Milyon TL)

	Aralık 2018		
	TP	YP	Toplam
Garanti ve Kefaletler	101	52	153
Teminat Mektupları	101	11	111
Banka Kredileri	0	0	0
Akreditifler	0	0	0
Garanti Verilen Prefinansmanlar	0	0	0
Cirolar	0	0	0
Diğer Garanti ve Kefaletler	0	41	41
Taahhütler	0	0	0
Cayılamaz Taahhütler	0	0	0
Cayılabilir Taahhütler	0	0	0
Türev Finansal Araçlar	0	0	0
Riskten Korunma Amaçlı Türev Finansal Araçlar	0	0	0
Alım Satım Amaçlı İşlemler	0	0	0
Emanet ve Rehinli Kıymetler	87	0	87
Emanet Kıymetler	1	0	1
Rehinli Kıymetler	86	0	86
Kabul Edilen Avaller ve Kefaletler	0	0	0
Toplam Bilanço Dışı Hesaplar	187	52	239

Gelir ve Gider Kalemleri

(Milyon TL)

	Aralık 2018
Faiz Gelirleri	25
Kredilerden Alınan Faizler	18
Zorunlu Karşılıklardan Alınan Faizler	0
Bankalardan Alınan Faizler	1
Para Piyasası İşlemlerinden Alınan Faizler	3
Menkul Değerlerden Alınan Faizler	2
Diğer Faiz Gelirleri	0
Faiz Giderleri	0
Mevduata Verilen Faizler	0
Kullanılan Kredilere Verilen Faizler	0
Para Piyasası İşlemlerine Verilen Faizler	0
İhraç Edilen Menkul Kıymetlere Verilen Faizler	0
Diğer Faiz Giderleri	0
Net Faiz Geliri/Gideri	25
Net Ücret ve Komisyon Gelirleri/Giderleri	0
Alınan Ücret ve Komisyonlar	0
Verilen Ücret ve Komisyonlar (-)	1
Personel Giderleri (-)	3
Temettü Gelirleri	0
Ticari Kar/Zarar (Net)	-1
Sermaye Piyasası İşlemleri Kâr/Zararı	0
Türev Finansal İşlemlerden Kar/Zarar	0
Kambiyo İşlemleri Kâr/Zararı	-1
Diğer Faaliyet Gelirleri	1
Faaliyet Brüt Karı	21
Beklenen Zarar Karşılıkları (-) (TFRS 9 uygulayan b.)	0
Kredi Karşılıkları (-) (TFRS 9 uygulamayan b.)	2
Diğer Faaliyet Giderleri (-)	4
Net Faaliyet Karı/Zararı	15
Birleşme İşlemi Sonrası Gelir Olarak Kaydedilen Fazlalık Tutarı	0
Özkaynak Yöntemi Uygulanan Ortaklıklardan Kar/Zarar	0
Net Parasal Pozisyon Kar/Zararı	0
Sürdürülen Faaliyetler Vergi Öncesi Kar/Zarar	15
Sürdürülen Faaliyetler Vergi Karşılığı (±)	-4
Sürdürülen Faaliyetler Dönem Net Kar/Zararı	11
Durdurulan Faaliyetlerden Gelirler	0
Durdurulan Faaliyetlerden Giderler (-)	0
Durdurulan Faaliyetler Vergi Öncesi Kar/Zarar	0
Durdurulan Faaliyetler Vergi Karşılığı (±)	0
Durdurulan Faaliyetler Dönem Net Kar/Zararı	0
Net Dönem Karı / Zararı	11

Rasyolar

(%)

	Aralık 2018
Sermaye Yeterliliği	
Sermaye Yeterliliği Oranı	53,4
Özkaynaklar / Toplam Varlıklar	87,0
(Özkaynaklar - Duran Varlıklar) / Toplam Varlıklar	86,4
Net Bilanço Pozisyonu / Özkaynaklar	14,5
(Net Bilanço Pozisyonu + Net Nazım Hesap Pozisyonu) / Özkaynaklar	14,5
Bilanço Yapısı	
TP Varlıklar / Toplam Varlıklar	78,1
TP Yükümlülükler / Toplam Yükümlülükler	90,7
YP Varlıklar / YP Yükümlülükler	235,3
TP Mevduat / Toplam Mevduat	-
TP Krediler / Toplam Krediler	89,9
Toplam Mevduat / Toplam Varlıklar	0,0
Alınan Krediler / Toplam Varlıklar	3,3
Aktif Kalitesi	
Finansal Varlıklar (net) / Toplam Varlıklar	44,7
Toplam Krediler / Toplam Varlıklar	54,0
Toplam Krediler / Toplam Mevduat	-
Donuk Alacaklar / Toplam Krediler	2,8
Duran Varlıklar / Toplam Varlıklar	0,6
Tüketici Kredileri / Toplam Krediler	0,0
Likidite	
Likit Varlıklar / Toplam Varlıklar	39,7
Likit Varlıklar / Kısa Vadeli Yükümlülükler	413,4
TP Likit Varlıklar / Toplam Varlıklar	23,3
Karlılık	
Ortalama Aktif Karlılığı	7,1
Ortalama Özkaynak Karlılığı	8,1
Sürdürülen Faaliyeler Dönem Net Kar (Zarar) / Toplam Varlıklar	6,8
Gelir-Gider Yapısı	
Karşılık Sonrası Net Faiz Geliri / Toplam Varlıklar	13,9
Karşılık Sonrası Net Faiz Geliri / Faaliyet Brüt Karı	108,7
Faiz Dışı Gelirler (net) / Toplam Varlıklar	-0,5
Diğer Faaliyet Giderleri / Toplam Varlıklar	2,3
Personel Giderleri / Diğer Faaliyet Giderleri	89,5
Faiz Dışı Gelirler (net) / Diğer Faaliyet Giderleri	-20,3

GSD Yatırım Bankası A.Ş.

Varlıklar

(Milyon TL)

	Aralık 2018			%
	TP	YP	Toplam	Dağ.
Finansal Varlıklar (Net)	7	66	73	24,5
Nakit ve Nakit Benzerleri	5	66	72	24,0
Nakit Değerler ve Merkez Bankası	0	8	8	2,7
Bankalar	0	59	59	19,7
Para Piyasalarından Alacaklar	5	0	5	1,7
Gerçeğe Uygun Değer Farkı K/Z Yansıtılan Finansal Varlıklar	2	0	2	0,5
Devlet Borçlanma Senetleri	0	0	0	0,0
Sermayede Payı Temsil Eden Menkul Değerler	2	0	2	0,5
Diğer Finansal Varlıklar	0	0	0	0,0
Gerçeğe Uyg.D.Farkı Diğer Kaps. Gelire Yansıtılan Finansal Varlıklar	0	0	0	0,0
Devlet Borçlanma Senetleri	0	0	0	0,0
Sermayede Payı Temsil Eden Menkul Değerler	0	0	0	0,0
Diğer Finansal Varlıklar	0	0	0	0,0
İtfa Edilmiş Maliyeti ile Ölçülen Finansal Varlıklar	0	0	0	0,0
Devlet Borçlanma Senetleri	0	0	0	0,0
Diğer Finansal Varlıklar	0	0	0	0,0
Türev Finansal Varlıklar	0	0	0	0,0
Türev FV Gerçeğe Uygun Değer Farkı K/Z Yan.Kısmı	0	0	0	0,0
Türev FV Ger.Uyg.D.Farkı Diğ.Kaps.Gel.Yans.Kısmı	0	0	0	0,0
Donuk Finansal Varlıklar (TFRS 9 uygulayan b.)	0	0	0	0,0
Beklenen Zarar Karşılıkları (-)(TFRS 9 uygulayan b.)	0	0	0	0,0
Krediler (Net)	208	4	211	70,9
Krediler	208	4	211	70,9
İtfa Edilmiş Maliyetiyle Ölçülenler	208	4	211	70,9
Gerçeğe Uygun Değer Farkı K/Z Yansıtılanlar	0	0	0	0,0
Gerçeğe Uyg.Değ.Farkı Diğer Kaps.Gelire Yansıtılan	0	0	0	0,0
Kiralama İşlemlerinden Alacaklar	0	0	0	0,0
Finansal Kiralama Alacakları	0	0	0	0,0
Faaliyet Kiralaması Alacakları	0	0	0	0,0
Kazanılmamış Gelirler (-)	0	0	0	0,0
Factoring Alacakları	0	0	0	0,0
İtfa Edilmiş Maliyetiyle Ölçülenler	0	0	0	0,0
Gerçeğe Uygun Değer Farkı K/Z Yansıtılanlar	0	0	0	0,0
Gerçeğe Uyg.Değ.Farkı Diğer Kaps.Gelire Yansıtılan	0	0	0	0,0
Donuk Alacaklar	4	0	4	1,3
Beklenen Zarar Karşılık (-) (TFRS 9 uygulayan b.)	4	0	4	1,3
12 Aylık Beklenen Zarar Karşılığı (Birinci Aşama)	0	0	0	0,0
Kredi Riskinde Önemli Artış (İkinci Aşama)	0	0	0	0,0
Temerrüt (Üçüncü Aşama/Özel Karşılık)	4	0	4	1,3
Özel Karşılıklar (-) (TFRS 9 uygulamayan b.)	0	0	0	0,0
Satış Amaç. Elde Tut. ve Durdurulan Faal. İliş.Duran Varlıklar (Net)	0	0	0	0,0
Satış Amaçlı	0	0	0	0,0
Durdurulan Faaliyetlere İlişkin	0	0	0	0,0
Ortaklık Yatırımları	0	0	0	0,0
İştirakler (Net)	0	0	0	0,0
Özkaynak Yöntemine Göre Değerlenenler	0	0	0	0,0
Konsolide Edilmeyenler	0	0	0	0,0
Bağlı Ortaklıklar (Net)	0	0	0	0,0
Konsolide Edilmeyen Mali Ortaklıklar	0	0	0	0,0
Konsolide Edilmeyen Mali Olmayan Ortaklıklar	0	0	0	0,0
Birlikte Kontrol Edilen Ortaklıklar (iş ortak.)(Net)	0	0	0	0,0
Özkaynak Yöntemine Göre Değerlenenler	0	0	0	0,0
Konsolide Edilmeyenler	0	0	0	0,0
Maddi Duran Varlıklar (Net)	0	0	0	0,1
Maddi Olmayan Duran Varlıklar (Net)	0	0	0	0,1
Şerefiye	0	0	0	0,0
Diğer	0	0	0	0,1
Yatırım Amaçlı Gayrimenkuller (Net)	0	0	0	0,0
Cari Vergi Varlığı	0	0	0	0,0
Ertelenmiş Vergi Varlığı	1	0	1	0,2
Diğer Aktifler	13	0	13	4,3
Toplam Varlıklar	228	70	298	100,0

Yükümlülükler

(Milyon TL)

	Aralık 2018			%
	TP	YP	Toplam	Dağ.
Mevduat	0	0	0	0,0
Alınan Krediler	0	0	0	0,0
Para Piyasalarına Borçlar	0	0	0	0,0
İhraç Edilen Menkul Kıymetler (Net)	0	0	0	0,0
Bonolar	0	0	0	0,0
Varlığa Dayalı Menkul Kıymetler	0	0	0	0,0
Tahviller	0	0	0	0,0
Fonlar	8	69	77	25,9
Müstakriz Fonları	8	69	77	25,9
Diğer	0	0	0	0,0
Gerçeğe Uygun Değer Farkı K/Z Yansıtılan Finansal Yükümlülükler	0	0	0	0,0
Türev Finansal Yükümlülükler	0	0	0	0,0
Türev FY Gerçeğe Uygun Değer Farkı K/Z Yansıtılan Kısmı	0	0	0	0,0
Türev FY Ger.Uyg.Değ.Farkı Diğ.Kaps.Gelire Yansıtılan Kısmı	0	0	0	0,0
Faktoring Yükümlülükleri	0	0	0	0,0
Kiralama İşlemlerinden Yükümlülükler	0	0	0	0,0
Finansal Kiralama	0	0	0	0,0
Faaliyet Kiralaması	0	0	0	0,0
Diğer	0	0	0	0,0
Ertelenmiş Finansal Kiralama Giderleri (-)	0	0	0	0,0
Karşılıklar	3	0	3	0,8
Genel Karşılıklar (TFRS 9 uygulamayan b.)	0	0	0	0,0
Yeniden Yapılanma Karşılığı	0	0	0	0,0
Çalışan Hakları Karşılığı	1	0	1	0,2
Sigorta Teknik Karşılıkları (Net)	0	0	0	0,0
Diğer Karşılıklar	2	0	2	0,7
Cari Vergi Borcu	5	0	5	1,5
Ertelenmiş Vergi Borcu	0	0	0	0,0
Satış Amaç.Elde Tut.ve Durdu.Faal.İliş. Duran Varlık Borçları (Net)	0	0	0	0,0
Satış Amaçlı	0	0	0	0,0
Durdurulan Faaliyetlere İlişkin	0	0	0	0,0
Sermaye Benzeri Borçlanma Araçları	0	0	0	0,0
Krediler	0	0	0	0,0
Diğer Borçlanma Araçları	0	0	0	0,0
Diğer Yükümlülükler	13	0	13	4,4
Özkaynaklar	201	0	201	67,4
Ödenmiş Sermaye	50	0	50	16,8
Sermaye Yedekleri	3	0	3	0,9
Hisse Senedi İhraç Primleri	0	0	0	0,0
Hisse Senedi İptal Kârları	0	0	0	0,0
Diğer Sermaye Yedekleri	3	0	3	0,9
K/Z'da Yen.Sınıflandırılmayacak Birikmiş Diğ.Kaps.Gel./Gid.	0	0	0	0,0
K/Z'da Yen.Sınıflandırılacak Birikmiş Diğ.Kaps.Gel./Gid.	0	0	0	0,0
Kâr Yedekleri	84	0	84	28,3
Yasal Yedekler	6	0	6	2,0
Statü Yedekleri	0	0	0	0,0
Olağanüstü Yedekler	78	0	78	26,2
Diğer Kâr Yedekleri	0	0	0	0,1
Kâr veya Zarar	64	0	64	21,5
Geçmiş Yıllar Kâr veya Zararları	2	0	2	0,6
Dönem Net Kâr veya Zararı	62	0	62	20,9
Toplam Yükümlülükler	229	69	298	100,0

GSD Yatırım Bankası A.Ş.

Bilanço Dışı Yükümlülükler

(Milyon TL)

	Aralık 2018		
	TP	YP	Toplam
Garanti ve Kefaletler	974	469	1.443
Teminat Mektupları	974	366	1.340
Banka Kredileri	0	102	102
Akreditifler	0	0	0
Garanti Verilen Prefinansmanlar	0	0	0
Cirolar	0	0	0
Diğer Garanti ve Kefaletler	0	0	0
Taahhütler	0	0	0
Cayılamaz Taahhütler	0	0	0
Cayılabilir Taahhütler	0	0	0
Türev Finansal Araçlar	0	0	0
Riskten Korunma Amaçlı Türev Finansal Araçlar	0	0	0
Alım Satım Amaçlı İşlemler	0	0	0
Emanet ve Rehinli Kıymetler	4.953	2.436	7.389
Emanet Kıymetler	3	0	3
Rehinli Kıymetler	657	67	724
Kabul Edilen Avaller ve Kefaletler	4.293	2.369	6.662
Toplam Bilanço Dışı Hesaplar	5.927	2.904	8.831

Gelir ve Gider Kalemleri

(Milyon TL)

	Aralık 2018
Faiz Gelirleri	59
Kredilerden Alınan Faizler	56
Zorunlu Karşılıklardan Alınan Faizler	0
Bankalardan Alınan Faizler	0
Para Piyasası İşlemlerinden Alınan Faizler	2
Menkul Değerlerden Alınan Faizler	0
Diğer Faiz Gelirleri	0
Faiz Giderleri	8
Mevduata Verilen Faizler	0
Kullanılan Kredilere Verilen Faizler	3
Para Piyasası İşlemlerine Verilen Faizler	0
İhraç Edilen Menkul Kıymetlere Verilen Faizler	0
Diğer Faiz Giderleri	4
Net Faiz Geliri/Gideri	51
Net Ücret ve Komisyon Gelirleri/Giderleri	17
Alınan Ücret ve Komisyonlar	18
Verilen Ücret ve Komisyonlar (-)	1
Personel Giderleri (-)	7
Temettü Gelirleri	0
Ticari Kar/Zarar (Net)	-5
Sermaye Piyasası İşlemleri Kâr/Zararı	0
Türev Finansal İşlemlerden Kar/Zarar	21
Kambiyo İşlemleri Kâr/Zararı	-27
Diğer Faaliyet Gelirleri	28
Faaliyet Brüt Karı	85
Beklenen Zarar Karşılıkları (-) (TFRS 9 uygulayan b.)	0
Kredi Karşılıkları (-) (TFRS 9 uygulamayan b.)	0
Diğer Faaliyet Giderleri (-)	8
Net Faaliyet Karı/Zararı	76
Birleşme İşlemi Sonrası Gelir Olarak Kaydedilen Fazlalık Tutarı	0
Özkaynak Yöntemi Uygulanan Ortaklıklardan Kar/Zarar	0
Net Parasal Pozisyon Kar/Zararı	0
Sürdürülen Faaliyetler Vergi Öncesi Kar/Zarar	76
Sürdürülen Faaliyetler Vergi Karşılığı (±)	-14
Sürdürülen Faaliyetler Dönem Net Kar/Zararı	62
Durdurulan Faaliyetlerden Gelirler	0
Durdurulan Faaliyetlerden Giderler (-)	0
Durdurulan Faaliyetler Vergi Öncesi Kar/Zarar	0
Durdurulan Faaliyetler Vergi Karşılığı (±)	0
Durdurulan Faaliyetler Dönem Net Kar/Zararı	0
Net Dönem Karı / Zararı	62

Rasyolar

(%)

	Aralık 2018
Sermaye Yeterliliği	
Sermaye Yeterliliği Oranı	16,9
Özkaynaklar / Toplam Varlıklar	67,4
(Özkaynaklar - Duran Varlıklar) / Toplam Varlıklar	67,2
Net Bilanço Pozisyonu / Özkaynaklar	0,4
(Net Bilanço Pozisyonu + Net Nazım Hesap Pozisyonu) / Özkaynaklar	0,4
Bilanço Yapısı	
TP Varlıklar / Toplam Varlıklar	76,5
TP Yükümlülükler / Toplam Yükümlülükler	76,8
YP Varlıklar / YP Yükümlülükler	101,3
TP Mevduat / Toplam Mevduat	-
TP Krediler / Toplam Krediler	98,3
Toplam Mevduat / Toplam Varlıklar	0,0
Alınan Krediler / Toplam Varlıklar	0,0
Aktif Kalitesi	
Finansal Varlıklar (net) / Toplam Varlıklar	24,5
Toplam Krediler / Toplam Varlıklar	70,9
Toplam Krediler / Toplam Mevduat	-
Donuk Alacaklar / Toplam Krediler	1,9
Duran Varlıklar / Toplam Varlıklar	0,1
Tüketici Kredileri / Toplam Krediler	0,1
Likidite	
Likit Varlıklar / Toplam Varlıklar	24,0
Likit Varlıklar / Kısa Vadeli Yükümlülükler	145,0
TP Likit Varlıklar / Toplam Varlıklar	1,8
Karlılık	
Ortalama Aktif Karlılığı	19,1
Ortalama Özkaynak Karlılığı	34,4
Sürdürülen Faaliyeler Dönem Net Kar (Zarar) / Toplam Varlıklar	20,9
Gelir-Gider Yapısı	
Karşılık Sonrası Net Faiz Geliri / Toplam Varlıklar	17,1
Karşılık Sonrası Net Faiz Geliri / Faaliyet Brüt Karı	60,1
Faiz Dışı Gelirler (net) / Toplam Varlıklar	13,6
Diğer Faaliyet Giderleri / Toplam Varlıklar	2,7
Personel Giderleri / Diğer Faaliyet Giderleri	88,0
Faiz Dışı Gelirler (net) / Diğer Faaliyet Giderleri	507,3

İller Bankası A.Ş.

Varlıklar

(Milyon TL)

	Aralık 2018			% Dağ.
	TP	YP	Toplam	
Finansal Varlıklar (Net)	2.715	124	2.840	8,8
Nakit ve Nakit Benzerleri	2.713	124	2.838	8,8
Nakit Değerler ve Merkez Bankası	0	0	0	0,0
Bankalar	2.713	124	2.837	8,8
Para Piyasalarından Alacaklar	0	0	0	0,0
Gerçeğe Uygun Değer Farkı K/Z Yansıtılan Finansal Varlıklar	2	0	2	0,0
Devlet Borçlanma Senetleri	0	0	0	0,0
Sermayede Payı Temsil Eden Menkul Değerler	0	0	0	0,0
Diğer Finansal Varlıklar	2	0	2	0,0
Gerçeğe Uyg.D.Farkı Diğer Kaps. Gelire Yansıtılan Finansal Varlıklar	0	0	0	0,0
Devlet Borçlanma Senetleri	0	0	0	0,0
Sermayede Payı Temsil Eden Menkul Değerler	0	0	0	0,0
Diğer Finansal Varlıklar	0	0	0	0,0
İtfa Edilmiş Maliyeti ile Ölçülen Finansal Varlıklar	0	0	0	0,0
Devlet Borçlanma Senetleri	0	0	0	0,0
Diğer Finansal Varlıklar	0	0	0	0,0
Türev Finansal Varlıklar	0	0	0	0,0
Türev FV Gerçeğe Uygun Değer Farkı K/Z Yan.Kısmı	0	0	0	0,0
Türev FV Ger.Uyg.D.Farkı Diğ.Kaps.Gel.Yans.Kısmı	0	0	0	0,0
Donuk Finansal Varlıklar (TFRS 9 uygulayan b.)	0	0	0	0,0
Beklenen Zarar Karşılıkları (-)(TFRS 9 uygulayan b.)	0	0	0	0,0
Krediler (Net)	25.826	2.465	28.292	87,8
Krediler	25.823	2.465	28.288	87,8
İtfa Edilmiş Maliyetiyle Ölçülenler	25.823	2.465	28.288	87,8
Gerçeğe Uygun Değer Farkı K/Z Yansıtılanlar	0	0	0	0,0
Gerçeğe Uyg.Değ.Farkı Diğer Kaps.Gelire Yansıtılan	0	0	0	0,0
Kiralama İşlemlerinden Alacaklar	3	0	3	0,0
Finansal Kiralama Alacakları	0	0	0	0,0
Faaliyet Kiralaması Alacakları	3	0	3	0,0
Kazanılmamış Gelirler (-)	0	0	0	0,0
Factoring Alacakları	0	0	0	0,0
İtfa Edilmiş Maliyetiyle Ölçülenler	0	0	0	0,0
Gerçeğe Uygun Değer Farkı K/Z Yansıtılanlar	0	0	0	0,0
Gerçeğe Uyg.Değ.Farkı Diğer Kaps.Gelire Yansıtılan	0	0	0	0,0
Donuk Alacaklar	0	0	0	0,0
Beklenen Zarar Karşılık. (-) (TFRS 9 uygulayan b.)	0	0	0	0,0
12 Aylık Beklenen Zarar Karşılığı (Birinci Aşama)	0	0	0	0,0
Kredi Riskinde Önemli Artış (İkinci Aşama)	0	0	0	0,0
Temerrüt (Üçüncü Aşama/Özel Karşılık)	0	0	0	0,0
Özel Karşılıklar (-) (TFRS 9 uygulamayan b.)	0	0	0	0,0
Satış Amaç. Elde Tut. ve Durdurulan Faal. İliş.Duran Varlıklar (Net)	0	0	0	0,0
Satış Amaçlı	0	0	0	0,0
Durdurulan Faaliyetlere İlişkin	0	0	0	0,0
Ortaklık Yatırımları	0	0	0	0,0
İştirakler (Net)	0	0	0	0,0
Özkaynak Yöntemine Göre Değerlenenler	0	0	0	0,0
Konsolide Edilmeyenler	0	0	0	0,0
Bağlı Ortaklıklar (Net)	0	0	0	0,0
Konsolide Edilmeyen Mali Ortaklıklar	0	0	0	0,0
Konsolide Edilmeyen Mali Olmayan Ortaklıklar	0	0	0	0,0
Birlikte Kontrol Edilen Ortaklıklar (iş ortak.)(Net)	0	0	0	0,0
Özkaynak Yöntemine Göre Değerlenenler	0	0	0	0,0
Konsolide Edilmeyenler	0	0	0	0,0
Maddi Duran Varlıklar (Net)	197	0	197	0,6
Maddi Olmayan Duran Varlıklar (Net)	1	0	1	0,0
Şerefiye	0	0	0	0,0
Diğer	1	0	1	0,0
Yatırım Amaçlı Gayrimenkuller (Net)	673	0	673	2,1
Cari Vergi Varlığı	0	0	0	0,0
Ertelenmiş Vergi Varlığı	35	0	35	0,1
Diğer Aktifler	180	2	183	0,6
Toplam Varlıklar	29.629	2.592	32.221	100,0

Yükümlülükler

(Milyon TL)

	Aralık 2018			%
	TP	YP	Toplam	Dağ.
Mevduat	0	0	0	0,0
Alınan Krediler	1.176	2.573	3.750	11,6
Para Piyasalarına Borçlar	0	0	0	0,0
İhraç Edilen Menkul Kıymetler (Net)	0	0	0	0,0
Bonolar	0	0	0	0,0
Varlığa Dayalı Menkul Kıymetler	0	0	0	0,0
Tahviller	0	0	0	0,0
Fonlar	8.230	11	8.242	25,6
Müstakriz Fonları	9	0	9	0,0
Diğer	8.222	11	8.233	25,6
Gerçeğe Uygun Değer Farkı K/Z Yansıtılan Finansal Yükümlülükler	0	0	0	0,0
Türev Finansal Yükümlülükler	0	0	0	0,0
Türev FY Gerçeğe Uygun Değer Farkı K/Z Yansıtılan Kısmı	0	0	0	0,0
Türev FY Ger.Uyg.Değ.Farkı Diğ.Kaps.Gelire Yansıtılan Kısmı	0	0	0	0,0
Faktoring Yükümlülükleri	0	0	0	0,0
Kiralama İşlemlerinden Yükümlülükler	0	0	0	0,0
Finansal Kiralama	0	0	0	0,0
Faaliyet Kiralaması	0	0	0	0,0
Diğer	0	0	0	0,0
Ertelenmiş Finansal Kiralama Giderleri (-)	0	0	0	0,0
Karşılıklar	184	0	184	0,6
Genel Karşılıklar (TFRS 9 uygulamayan b.)	0	0	0	0,0
Yeniden Yapılanma Karşılığı	0	0	0	0,0
Çalışan Hakları Karşılığı	106	0	106	0,3
Sigorta Teknik Karşılıkları (Net)	0	0	0	0,0
Diğer Karşılıklar	78	0	78	0,2
Cari Vergi Borcu	144	0	144	0,4
Ertelenmiş Vergi Borcu	0	0	0	0,0
Satış Amaç.Elde Tut.ve Durdu.Faal.İliş. Duran Varlık Borçları (Net)	0	0	0	0,0
Satış Amaçlı	0	0	0	0,0
Durdurulan Faaliyetlere İlişkin	0	0	0	0,0
Sermaye Benzeri Borçlanma Araçları	0	0	0	0,0
Krediler	0	0	0	0,0
Diğer Borçlanma Araçları	0	0	0	0,0
Diğer Yükümlülükler	1.317	4	1.321	4,1
Özkaynaklar	18.580	0	18.580	57,7
Ödenmiş Sermaye	14.848	0	14.848	46,1
Sermaye Yedekleri	1.049	0	1.049	3,3
Hisse Senedi İhraç Primleri	0	0	0	0,0
Hisse Senedi İptal Kârları	0	0	0	0,0
Diğer Sermaye Yedekleri	1.049	0	1.049	3,3
K/Z'da Yen.Sınıflandırılmayacak Birikmiş Diğ.Kaps.Gel./Gid.	0	0	0	0,0
K/Z'da Yen.Sınıflandırılacak Birikmiş Diğ.Kaps.Gel./Gid.	0	0	0	0,0
Kâr Yedekleri	917	0	917	2,8
Yasal Yedekler	549	0	549	1,7
Statü Yedekleri	368	0	368	1,1
Olağanüstü Yedekler	0	0	0	0,0
Diğer Kâr Yedekleri	0	0	0	0,0
Kâr veya Zarar	1.767	0	1.767	5,5
Geçmiş Yıllar Kâr veya Zararları	444	0	444	1,4
Dönem Net Kâr veya Zararı	1.323	0	1.323	4,1
Toplam Yükümlülükler	29.632	2.589	32.221	100,0

İller Bankası A.Ş.

Bilanço Dışı Yükümlülükler

(Milyon TL)

	Aralık 2018		
	TP	YP	Toplam
Garanti ve Kefaletler	1.703	52	1.755
Teminat Mektupları	1.703	52	1.755
Banka Kredileri	0	0	0
Akreditifler	0	0	0
Garanti Verilen Prefinansmanlar	0	0	0
Cirolar	0	0	0
Diğer Garanti ve Kefaletler	0	0	0
Taahhütler	5.928	5.966	11.894
Cayılamaz Taahhütler	5.928	3.210	9.138
Cayılabilir Taahhütler	0	2.756	2.756
Türev Finansal Araçlar	0	0	0
Riskten Korunma Amaçlı Türev Finansal Araçlar	0	0	0
Alım Satım Amaçlı İşlemler	0	0	0
Emanet ve Rehinli Kıymetler	6.226	834	7.059
Emanet Kıymetler	5.281	829	6.110
Rehinli Kıymetler	945	5	950
Kabul Edilen Avaller ve Kefaletler	0	0	0
Toplam Bilanço Dışı Hesaplar	13.856	6.852	20.708

Gelir ve Gider Kalemleri

(Milyon TL)

	Aralık 2018
Faiz Gelirleri	2.327
Kredilerden Alınan Faizler	2.162
Zorunlu Karşılıklardan Alınan Faizler	0
Bankalardan Alınan Faizler	157
Para Piyasası İşlemlerinden Alınan Faizler	0
Menkul Değerlerden Alınan Faizler	0
Diğer Faiz Gelirleri	8
Faiz Giderleri	329
Mevduata Verilen Faizler	0
Kullanılan Kredilere Verilen Faizler	87
Para Piyasası İşlemlerine Verilen Faizler	88
İhraç Edilen Menkul Kıymetlere Verilen Faizler	0
Diğer Faiz Giderleri	153
Net Faiz Geliri/Gideri	1.998
Net Ücret ve Komisyon Gelirleri/Giderleri	16
Alınan Ücret ve Komisyonlar	19
Verilen Ücret ve Komisyonlar (-)	3
Personel Giderleri (-)	325
Temettü Gelirleri	0
Ticari Kar/Zarar (Net)	-1
Sermaye Piyasası İşlemleri Kâr/Zararı	0
Türev Finansal İşlemlerden Kar/Zarar	0
Kambiyo İşlemleri Kâr/Zararı	-1
Diğer Faaliyet Gelirleri	411
Faaliyet Brüt Karı	2.100
Beklenen Zarar Karşılıkları (-) (TFRS 9 uygulayan b.)	0
Kredi Karşılıkları (-) (TFRS 9 uygulamayan b.)	0
Diğer Faaliyet Giderleri (-)	333
Net Faaliyet Karı/Zararı	1.767
Birleşme İşlemi Sonrası Gelir Olarak Kaydedilen Fazlalık Tutarı	0
Özkaynak Yöntemi Uygulanan Ortaklıklardan Kar/Zarar	0
Net Parasal Pozisyon Kar/Zararı	0
Sürdürülen Faaliyetler Vergi Öncesi Kar/Zarar	1.767
Sürdürülen Faaliyetler Vergi Karşılığı (±)	-444
Sürdürülen Faaliyetler Dönem Net Kar/Zararı	1.323
Durdurulan Faaliyetlerden Gelirler	0
Durdurulan Faaliyetlerden Giderler (-)	0
Durdurulan Faaliyetler Vergi Öncesi Kar/Zarar	0
Durdurulan Faaliyetler Vergi Karşılığı (±)	0
Durdurulan Faaliyetler Dönem Net Kar/Zararı	0
Net Dönem Karı / Zararı	1.323

Rasyolar

(%)

	Aralık 2018
Sermaye Yeterliliği	
Sermaye Yeterliliği Oranı	46,1
Özkaynaklar / Toplam Varlıklar	57,7
(Özkaynaklar - Duran Varlıklar) / Toplam Varlıklar	55,0
Net Bilanço Pozisyonu / Özkaynaklar	0,0
(Net Bilanço Pozisyonu + Net Nazım Hesap Pozisyonu) / Özkaynaklar	0,0
Bilanço Yapısı	
TP Varlıklar / Toplam Varlıklar	92,0
TP Yükümlülükler / Toplam Yükümlülükler	92,0
YP Varlıklar / YP Yükümlülükler	100,1
TP Mevduat / Toplam Mevduat	-
TP Krediler / Toplam Krediler	91,3
Toplam Mevduat / Toplam Varlıklar	0,0
Alınan Krediler / Toplam Varlıklar	11,6
Aktif Kalitesi	
Finansal Varlıklar (net) / Toplam Varlıklar	8,8
Toplam Krediler / Toplam Varlıklar	87,8
Toplam Krediler / Toplam Mevduat	-
Donuk Alacaklar / Toplam Krediler	0,0
Duran Varlıklar / Toplam Varlıklar	2,7
Tüketici Kredileri / Toplam Krediler	0,1
Likidite	
Likit Varlıklar / Toplam Varlıklar	8,8
Likit Varlıklar / Kısa Vadeli Yükümlülükler	55,7
TP Likit Varlıklar / Toplam Varlıklar	8,4
Karlılık	
Ortalama Aktif Karlılığı	4,4
Ortalama Özkaynak Karlılığı	7,7
Sürdürülen Faaliyeler Dönem Net Kar (Zarar) / Toplam Varlıklar	4,1
Gelir-Gider Yapısı	
Karşılık Sonrası Net Faiz Geliri / Toplam Varlıklar	6,2
Karşılık Sonrası Net Faiz Geliri / Faaliyet Brüt Karı	95,2
Faiz Dışı Gelirler (net) / Toplam Varlıklar	1,3
Diğer Faaliyet Giderleri / Toplam Varlıklar	1,0
Personel Giderleri / Diğer Faaliyet Giderleri	97,6
Faiz Dışı Gelirler (net) / Diğer Faaliyet Giderleri	128,1

İstanbul Takas ve Saklama Bankası A.Ş.

Varlıklar

(Milyon TL)

	Aralık 2018			% Dağ.
	TP	YP	Toplam	
Finansal Varlıklar (Net)	6.995	4.602	11.597	98,3
Nakit ve Nakit Benzerleri	7.008	4.601	11.609	98,4
Nakit Değerler ve Merkez Bankası	0	79	79	0,7
Bankalar	6.363	4.522	10.885	92,3
Para Piyasalarından Alacaklar	645	0	645	5,5
Gerçeğe Uygun Değer Farkı K/Z Yansıtılan Finansal Varlıklar	0	0	0	0,0
Devlet Borçlanma Senetleri	0	0	0	0,0
Sermayede Payı Temsil Eden Menkul Değerler	0	0	0	0,0
Diğer Finansal Varlıklar	0	0	0	0,0
Gerçeğe Uyg.D.Farkı Diğer Kaps. Gelire Yansıtılan Finansal Varlıklar	2	1	3	0,0
Devlet Borçlanma Senetleri	0	0	0	0,0
Sermayede Payı Temsil Eden Menkul Değerler	2	1	3	0,0
Diğer Finansal Varlıklar	0	0	0	0,0
İtfa Edilmiş Maliyeti ile Ölçülen Finansal Varlıklar	0	0	0	0,0
Devlet Borçlanma Senetleri	0	0	0	0,0
Diğer Finansal Varlıklar	0	0	0	0,0
Türev Finansal Varlıklar	0	0	0	0,0
Türev FV Gerçeğe Uygun Değer Farkı K/Z Yan.Kısmı	0	0	0	0,0
Türev FV Ger.Uyg.D.Farkı Diğ.Kaps.Gel.Yans.Kısmı	0	0	0	0,0
Donuk Finansal Varlıklar (TFRS 9 uygulayan b.)	0	0	0	0,0
Beklenen Zarar Karşılıkları (-)(TFRS 9 uygulayan b.)	-15	0	-15	-0,1
Krediler (Net)	15	0	15	0,1
Krediler	15	0	15	0,1
İtfa Edilmiş Maliyetiyle Ölçülenler	15	0	15	0,1
Gerçeğe Uygun Değer Farkı K/Z Yansıtılanlar	0	0	0	0,0
Gerçeğe Uyg.Değ.Farkı Diğer Kaps.Gelire Yansıtılan	0	0	0	0,0
Kiralama İşlemlerinden Alacaklar	0	0	0	0,0
Finansal Kiralama Alacakları	0	0	0	0,0
Faaliyet Kiralaması Alacakları	0	0	0	0,0
Kazanılmamış Gelirler (-)	0	0	0	0,0
Factoring Alacakları	0	0	0	0,0
İtfa Edilmiş Maliyetiyle Ölçülenler	0	0	0	0,0
Gerçeğe Uygun Değer Farkı K/Z Yansıtılanlar	0	0	0	0,0
Gerçeğe Uyg.Değ.Farkı Diğer Kaps.Gelire Yansıtılan	0	0	0	0,0
Donuk Alacaklar	2	0	2	0,0
Beklenen Zarar Karşılık (-) (TFRS 9 uygulayan b.)	2	0	2	0,0
12 Aylık Beklenen Zarar Karşılığı (Birinci Aşama)	0	0	0	0,0
Kredi Riskinde Önemli Artış (İkinci Aşama)	0	0	0	0,0
Temerrüt (Üçüncü Aşama/Özel Karşılık)	2	0	2	0,0
Özel Karşılıklar (-) (TFRS 9 uygulamayan b.)	0	0	0	0,0
Satış Amaç. Elde Tut. ve Durdurulan Faal. İliş.Duran Varlıklar (Net)	0	0	0	0,0
Satış Amaçlı	0	0	0	0,0
Durdurulan Faaliyetlere İlişkin	0	0	0	0,0
Ortaklık Yatırımları	5	0	5	0,0
İştirakler (Net)	0	0	0	0,0
Özkaynak Yöntemine Göre Değerlenenler	0	0	0	0,0
Konsolide Edilmeyenler	0	0	0	0,0
Bağlı Ortaklıklar (Net)	5	0	5	0,0
Konsolide Edilmeyen Mali Ortaklıklar	5	0	5	0,0
Konsolide Edilmeyen Mali Olmayan Ortaklıklar	0	0	0	0,0
Birlikte Kontrol Edilen Ortaklıklar (iş ortak.)(Net)	0	0	0	0,0
Özkaynak Yöntemine Göre Değerlenenler	0	0	0	0,0
Konsolide Edilmeyenler	0	0	0	0,0
Maddi Duran Varlıklar (Net)	12	0	12	0,1
Maddi Olmayan Duran Varlıklar (Net)	102	0	102	0,9
Şerefiye	0	0	0	0,0
Diğer	102	0	102	0,9
Yatırım Amaçlı Gayrimenkuller (Net)	9	0	9	0,1
Cari Vergi Varlığı	0	0	0	0,0
Ertelenmiş Vergi Varlığı	9	0	9	0,1
Diğer Aktifler	45	2	47	0,4
Toplam Varlıklar	7.192	4.603	11.795	100,0

Yükümlülükler

(Milyon TL)

	Aralık 2018			%
	TP	YP	Toplam	Dağ.
Mevduat	0	0	0	0,0
Alınan Krediler	653	2.772	3.425	29,0
Para Piyasalarına Borçlar	0	0	0	0,0
İhraç Edilen Menkul Kıymetler (Net)	0	0	0	0,0
Bonolar	0	0	0	0,0
Varlığa Dayalı Menkul Kıymetler	0	0	0	0,0
Tahviller	0	0	0	0,0
Fonlar	4.683	1.815	6.498	55,1
Müstakriz Fonları	0	0	0	0,0
Diğer	4.683	1.815	6.498	55,1
Gerçeğe Uygun Değer Farkı K/Z Yansıtılan Finansal Yükümlülükler	0	0	0	0,0
Türev Finansal Yükümlülükler	0	0	0	0,0
Türev FY Gerçeğe Uygun Değer Farkı K/Z Yansıtılan Kısmı	0	0	0	0,0
Türev FY Ger.Uyg.Değ.Farkı Diğ.Kaps.Gelire Yansıtılan Kısmı	0	0	0	0,0
Faktoring Yükümlülükleri	0	0	0	0,0
Kiralama İşlemlerinden Yükümlülükler	0	0	0	0,0
Finansal Kiralama	0	0	0	0,0
Faaliyet Kiralaması	0	0	0	0,0
Diğer	0	0	0	0,0
Ertelenmiş Finansal Kiralama Giderleri (-)	0	0	0	0,0
Karşılıklar	76	0	76	0,6
Genel Karşılıklar (TFRS 9 uygulamayan b.)	0	0	0	0,0
Yeniden Yapılanma Karşılığı	0	0	0	0,0
Çalışan Hakları Karşılığı	13	0	13	0,1
Sigorta Teknik Karşılıkları (Net)	0	0	0	0,0
Diğer Karşılıklar	63	0	63	0,5
Cari Vergi Borcu	51	0	51	0,4
Ertelenmiş Vergi Borcu	0	0	0	0,0
Satış Amaç.Elde Tut.ve Durdu.Faal.İliş. Duran Varlık Borçları (Net)	0	0	0	0,0
Satış Amaçlı	0	0	0	0,0
Durdurulan Faaliyetlere İlişkin	0	0	0	0,0
Sermaye Benzeri Borçlanma Araçları	0	0	0	0,0
Krediler	0	0	0	0,0
Diğer Borçlanma Araçları	0	0	0	0,0
Diğer Yükümlülükler	0	0	0	0,0
Özkaynaklar	1.745	0	1.745	14,8
Ödenmiş Sermaye	600	0	600	5,1
Sermaye Yedekleri	36	0	36	0,3
Hisse Senedi İhraç Primleri	33	0	33	0,3
Hisse Senedi İptal Kârları	0	0	0	0,0
Diğer Sermaye Yedekleri	3	0	3	0,0
K/Z'da Yen.Sınıflandırılmayacak Birikmiş Diğ.Kaps.Gel./Gid.	1	0	1	0,0
K/Z'da Yen.Sınıflandırılacak Birikmiş Diğ.Kaps.Gel./Gid.	0	0	0	0,0
Kâr Yedekleri	607	0	607	5,1
Yasal Yedekler	80	0	80	0,7
Statü Yedekleri	0	0	0	0,0
Olağanüstü Yedekler	524	0	524	4,4
Diğer Kâr Yedekleri	3	0	3	0,0
Kâr veya Zarar	502	0	502	4,3
Geçmiş Yıllar Kâr veya Zararları	22	0	22	0,2
Dönem Net Kâr veya Zararı	480	0	480	4,1
Toplam Yükümlülükler	7.208	4.587	11.795	100,0

İstanbul Takas ve Saklama Bankası A.Ş.

Bilanço Dışı Yükümlülükler

(Milyon TL)

	Aralık 2018		
	TP	YP	Toplam
Garanti ve Kefaletler	17.086	0	17.086
Teminat Mektupları	0	0	0
Banka Kredileri	0	0	0
Akreditifler	0	0	0
Garanti Verilen Prefinansmanlar	0	0	0
Cirolar	0	0	0
Diğer Garanti ve Kefaletler	17.086	0	17.086
Taahhütler	102	0	102
Cayılamaz Taahhütler	102	0	102
Cayılabılır Taahhütler	0	0	0
Türev Finansal Araçlar	0	0	0
Riskten Korunma Amaçlı Türev Finansal Araçlar	0	0	0
Alım Satım Amaçlı İşlemler	0	0	0
Emanet ve Rehinli Kıymetler	3.625.216	895	3.626.111
Emanet Kıymetler	3.592.021	0	3.592.021
Rehinli Kıymetler	33.195	895	34.089
Kabul Edilen Avaller ve Kefaletler	0	0	0
Toplam Bilanço Dışı Hesaplar	3.642.404	895	3.643.298

Gelir ve Gider Kalemleri

(Milyon TL)

	Aralık 2018
Faiz Gelirleri	685
Kredilerden Alınan Faizler	15
Zorunlu Karşılıklardan Alınan Faizler	0
Bankalardan Alınan Faizler	654
Para Piyasası İşlemlerinden Alınan Faizler	7
Menkul Değerlerden Alınan Faizler	7
Diğer Faiz Gelirleri	1
Faiz Giderleri	152
Mevduata Verilen Faizler	0
Kullanılan Kredilere Verilen Faizler	152
Para Piyasası İşlemlerine Verilen Faizler	0
İhraç Edilen Menkul Kıymetlere Verilen Faizler	0
Diğer Faiz Giderleri	0
Net Faiz Geliri/Gideri	532
Net Ücret ve Komisyon Gelirleri/Giderleri	215
Alınan Ücret ve Komisyonlar	239
Verilen Ücret ve Komisyonlar (-)	24
Personel Giderleri (-)	59
Temettü Gelirleri	1
Ticari Kar/Zarar (Net)	8
Sermaye Piyasası İşlemleri Kâr/Zararı	0
Türev Finansal İşlemlerden Kar/Zarar	0
Kambiyo İşlemleri Kâr/Zararı	8
Diğer Faaliyet Gelirleri	3
Faaliyet Brüt Karı	700
Beklenen Zarar Karşılıkları (-) (TFRS 9 uygulayan b.)	14
Kredi Karşılıkları (-) (TFRS 9 uygulamayan b.)	0
Diğer Faaliyet Giderleri (-)	73
Net Faaliyet Karı/Zararı	613
Birleşme İşlemi Sonrası Gelir Olarak Kaydedilen Fazlalık Tutarı	0
Özkaynak Yöntemi Uygulanan Ortaklıklardan Kar/Zarar	0
Net Parasal Pozisyon Kar/Zararı	0
Sürdürülen Faaliyetler Vergi Öncesi Kar/Zarar	613
Sürdürülen Faaliyetler Vergi Karşılığı (±)	-133
Sürdürülen Faaliyetler Dönem Net Kar/Zararı	480
Durdurulan Faaliyetlerden Gelirler	0
Durdurulan Faaliyetlerden Giderler (-)	0
Durdurulan Faaliyetler Vergi Öncesi Kar/Zarar	0
Durdurulan Faaliyetler Vergi Karşılığı (±)	0
Durdurulan Faaliyetler Dönem Net Kar/Zararı	0
Net Dönem Karı / Zararı	480

Rasyolar

(%)

	Aralık 2018
Sermaye Yeterliliği	
Sermaye Yeterliliği Oranı	19,5
Özkaynaklar / Toplam Varlıklar	14,8
(Özkaynaklar - Duran Varlıklar) / Toplam Varlıklar	13,7
Net Bilanço Pozisyonu / Özkaynaklar	0,9
(Net Bilanço Pozisyonu + Net Nazım Hesap Pozisyonu) / Özkaynaklar	0,9
Bilanço Yapısı	
TP Varlıklar / Toplam Varlıklar	61,0
TP Yükümlülükler / Toplam Yükümlülükler	61,1
YP Varlıklar / YP Yükümlülükler	100,3
TP Mevduat / Toplam Mevduat	-
TP Krediler / Toplam Krediler	100,0
Toplam Mevduat / Toplam Varlıklar	0,0
Alınan Krediler / Toplam Varlıklar	29,0
Aktif Kalitesi	
Finansal Varlıklar (net) / Toplam Varlıklar	98,3
Toplam Krediler / Toplam Varlıklar	0,1
Toplam Krediler / Toplam Mevduat	-
Donuk Alacaklar / Toplam Krediler	10,6
Duran Varlıklar / Toplam Varlıklar	1,1
Tüketici Kredileri / Toplam Krediler	0,0
Likidite	
Likit Varlıklar / Toplam Varlıklar	98,4
Likit Varlıklar / Kısa Vadeli Yükümlülükler	116,9
TP Likit Varlıklar / Toplam Varlıklar	59,4
Karlılık	
Ortalama Aktif Karlılığı	4,1
Ortalama Özkaynak Karlılığı	31,3
Sürdürülen Faaliyeler Dönem Net Kar (Zarar) / Toplam Varlıklar	4,1
Gelir-Gider Yapısı	
Karşılık Sonrası Net Faiz Geliri / Toplam Varlıklar	4,4
Karşılık Sonrası Net Faiz Geliri / Faaliyet Brüt Karı	74,1
Faiz Dışı Gelirler (net) / Toplam Varlıklar	1,9
Diğer Faaliyet Giderleri / Toplam Varlıklar	0,6
Personel Giderleri / Diğer Faaliyet Giderleri	79,9
Faiz Dışı Gelirler (net) / Diğer Faaliyet Giderleri	308,3

Merrill Lynch Yatırım Bank A.Ş.

Varlıklar

(Milyon TL)

	Aralık 2018			% Dağ.
	TP	YP	Toplam	
Finansal Varlıklar (Net)	325	19	344	71,8
Nakit ve Nakit Benzerleri	273	19	292	60,8
Nakit Değerler ve Merkez Bankası	12	13	25	5,2
Bankalar	261	6	267	55,6
Para Piyasalarından Alacaklar	0	0	0	0,0
Gerçeğe Uygun Değer Farkı K/Z Yansıtılan Finansal Varlıklar	51	0	51	10,7
Devlet Borçlanma Senetleri	51	0	51	10,7
Sermayede Payı Temsil Eden Menkul Değerler	0	0	0	0,0
Diğer Finansal Varlıklar	0	0	0	0,0
Gerçeğe Uyg.D.Farkı Diğer Kaps. Gelire Yansıtılan Finansal Varlıklar	2	0	2	0,3
Devlet Borçlanma Senetleri	0	0	0	0,0
Sermayede Payı Temsil Eden Menkul Değerler	2	0	2	0,3
Diğer Finansal Varlıklar	0	0	0	0,0
İtfa Edilmiş Maliyeti ile Ölçülen Finansal Varlıklar	0	0	0	0,0
Devlet Borçlanma Senetleri	0	0	0	0,0
Diğer Finansal Varlıklar	0	0	0	0,0
Türev Finansal Varlıklar	0	0	0	0,0
Türev FV Gerçeğe Uygun Değer Farkı K/Z Yan.Kısmı	0	0	0	0,0
Türev FV Ger.Uyg.D.Farkı Diğ.Kaps.Gel.Yans.Kısmı	0	0	0	0,0
Donuk Finansal Varlıklar (TFRS 9 uygulayan b.)	0	0	0	0,0
Beklenen Zarar Karşılıkları (-)(TFRS 9 uygulayan b.)	0	0	0	0,0
Krediler (Net)	0	27	27	5,5
Krediler	0	27	27	5,5
İtfa Edilmiş Maliyetiyle Ölçülenler	0	27	27	5,5
Gerçeğe Uygun Değer Farkı K/Z Yansıtılanlar	0	0	0	0,0
Gerçeğe Uyg.Değ.Farkı Diğer Kaps.Gelire Yansıtılan	0	0	0	0,0
Kiralama İşlemlerinden Alacaklar	0	0	0	0,0
Finansal Kiralama Alacakları	0	0	0	0,0
Faaliyet Kiralaması Alacakları	0	0	0	0,0
Kazanılmamış Gelirler (-)	0	0	0	0,0
Factoring Alacakları	0	0	0	0,0
İtfa Edilmiş Maliyetiyle Ölçülenler	0	0	0	0,0
Gerçeğe Uygun Değer Farkı K/Z Yansıtılanlar	0	0	0	0,0
Gerçeğe Uyg.Değ.Farkı Diğer Kaps.Gelire Yansıtılan	0	0	0	0,0
Donuk Alacaklar	0	0	0	0,0
Beklenen Zarar Karşılık. (-) (TFRS 9 uygulayan b.)	0	0	0	0,0
12 Aylık Beklenen Zarar Karşılığı (Birinci Aşama)	0	0	0	0,0
Kredi Riskinde Önemli Artış (İkinci Aşama)	0	0	0	0,0
Temerrüt (Üçüncü Aşama/Özel Karşılık)	0	0	0	0,0
Özel Karşılıklar (-) (TFRS 9 uygulayan b.)	0	0	0	0,0
Satış Amaç. Elde Tut. ve Durdurulan Faal. İliş.Duran Varlıklar (Net)	0	0	0	0,0
Satış Amaçlı	0	0	0	0,0
Durdurulan Faaliyetlere İlişkin	0	0	0	0,0
Ortaklık Yatırımları	0	0	0	0,0
İştirakler (Net)	0	0	0	0,0
Özkaynak Yöntemine Göre Değerlenenler	0	0	0	0,0
Konsolide Edilmeyenler	0	0	0	0,0
Bağlı Ortaklıklar (Net)	0	0	0	0,0
Konsolide Edilmeyen Mali Ortaklıklar	0	0	0	0,0
Konsolide Edilmeyen Mali Olmayan Ortaklıklar	0	0	0	0,0
Birlikte Kontrol Edilen Ortaklıklar (iş ortak.)(Net)	0	0	0	0,0
Özkaynak Yöntemine Göre Değerlenenler	0	0	0	0,0
Konsolide Edilmeyenler	0	0	0	0,0
Maddi Duran Varlıklar (Net)	4	0	4	0,8
Maddi Olmayan Duran Varlıklar (Net)	2	0	2	0,5
Şerefiye	0	0	0	0,0
Diğer	2	0	2	0,5
Yatırım Amaçlı Gayrimenkuller (Net)	0	0	0	0,0
Cari Vergi Varlığı	0	0	0	0,0
Ertelenmiş Vergi Varlığı	8	0	8	1,7
Diğer Aktifler	94	0	94	19,7
Toplam Varlıklar	434	46	479	100,0

Yükümlülükler

(Milyon TL)

	Aralık 2018			%
	TP	YP	Toplam	Dağ.
Mevduat	0	0	0	0,0
Alınan Krediler	0	26	26	5,5
Para Piyasalarına Borçlar	0	0	0	0,0
İhraç Edilen Menkul Kıymetler (Net)	0	0	0	0,0
Bonolar	0	0	0	0,0
Varlığa Dayalı Menkul Kıymetler	0	0	0	0,0
Tahviller	0	0	0	0,0
Fonlar	0	0	0	0,0
Müstakriz Fonları	0	0	0	0,0
Diğer	0	0	0	0,0
Gerçeğe Uygun Değer Farkı K/Z Yansıtılan Finansal Yükümlülükler	0	0	0	0,0
Türev Finansal Yükümlülükler	0	0	0	0,0
Türev FY Gerçeğe Uygun Değer Farkı K/Z Yansıtılan Kısmı	0	0	0	0,0
Türev FY Ger.Uyg.Değ.Farkı Diğ.Kaps.Gelire Yansıtılan Kısmı	0	0	0	0,0
Faktoring Yükümlülükleri	0	0	0	0,0
Kiralama İşlemlerinden Yükümlülükler	0	0	0	0,0
Finansal Kiralama	0	0	0	0,0
Faaliyet Kiralaması	0	0	0	0,0
Diğer	0	0	0	0,0
Ertelenmiş Finansal Kiralama Giderleri (-)	0	0	0	0,0
Karşılıklar	27	12	40	8,3
Genel Karşılıklar (TFRS 9 uygulamayan b.)	2	0	2	0,4
Yeniden Yapılanma Karşılığı	0	0	0	0,0
Çalışan Hakları Karşılığı	22	12	34	7,1
Sigorta Teknik Karşılıkları (Net)	0	0	0	0,0
Diğer Karşılıklar	3	1	4	0,8
Cari Vergi Borcu	12	0	12	2,6
Ertelenmiş Vergi Borcu	0	0	0	0,0
Satış Amaç.Elde Tut.ve Durdu.Faal.İliş. Duran Varlık Borçları (Net)	0	0	0	0,0
Satış Amaçlı	0	0	0	0,0
Durdurulan Faaliyetlere İlişkin	0	0	0	0,0
Sermaye Benzeri Borçlanma Araçları	0	0	0	0,0
Krediler	0	0	0	0,0
Diğer Borçlanma Araçları	0	0	0	0,0
Diğer Yükümlülükler	0	0	0	0,1
Özkaynaklar	401	0	401	83,6
Ödenmiş Sermaye	50	0	50	10,4
Sermaye Yedekleri	0	0	0	0,0
Hisse Senedi İhraç Primleri	0	0	0	0,0
Hisse Senedi İptal Kârları	0	0	0	0,0
Diğer Sermaye Yedekleri	0	0	0	0,0
K/Z'da Yen.Sınıflandırılmayacak Birikmiş Diğ.Kaps.Gel./Gid.	0	0	0	-0,1
K/Z'da Yen.Sınıflandırılacak Birikmiş Diğ.Kaps.Gel./Gid.	1	0	1	0,2
Kâr Yedekleri	226	0	226	47,2
Yasal Yedekler	12	0	12	2,6
Statü Yedekleri	0	0	0	0,0
Olağanüstü Yedekler	214	0	214	44,6
Diğer Kâr Yedekleri	0	0	0	0,0
Kâr veya Zarar	124	0	124	25,8
Geçmiş Yıllar Kâr veya Zararları	0	0	0	0,0
Dönem Net Kâr veya Zararı	124	0	124	25,8
Toplam Yükümlülükler	440	39	479	100,0

Merrill Lynch Yatırım Bank A.Ş.

Bilanço Dışı Yükümlülükler

(Milyon TL)

	Aralık 2018		
	TP	YP	Toplam
Garanti ve Kefaletler	0	0	0
Teminat Mektupları	0	0	0
Banka Kredileri	0	0	0
Akreditifler	0	0	0
Garanti Verilen Prefinansmanlar	0	0	0
Cirolar	0	0	0
Diğer Garanti ve Kefaletler	0	0	0
Taahhütler	0	0	0
Cayılmaz Taahhütler	0	0	0
Cayılabilir Taahhütler	0	0	0
Türev Finansal Araçlar	0	0	0
Riskten Korunma Amaçlı Türev Finansal Araçlar	0	0	0
Alım Satım Amaçlı İşlemler	0	0	0
Emanet ve Rehinli Kıymetler	190	143	333
Emanet Kıymetler	190	143	333
Rehinli Kıymetler	0	0	0
Kabul Edilen Avaller ve Kefaletler	0	0	0
Toplam Bilanço Dışı Hesaplar	190	143	333

Gelir ve Gider Kalemleri

(Milyon TL)

	Aralık 2018
Faiz Gelirleri	57
Kredilerden Alınan Faizler	1
Zorunlu Karşılıklardan Alınan Faizler	0
Bankalardan Alınan Faizler	0
Para Piyasası İşlemlerinden Alınan Faizler	0
Menkul Değerlerden Alınan Faizler	13
Diğer Faiz Gelirleri	41
Faiz Giderleri	8
Mevduata Verilen Faizler	0
Kullanılan Kredilere Verilen Faizler	1
Para Piyasası İşlemlerine Verilen Faizler	7
İhraç Edilen Menkul Kıymetlere Verilen Faizler	0
Diğer Faiz Giderleri	0
Net Faiz Geliri/Gideri	49
Net Ücret ve Komisyon Gelirleri/Giderleri	176
Alınan Ücret ve Komisyonlar	193
Verilen Ücret ve Komisyonlar (-)	17
Personel Giderleri (-)	66
Temettü Gelirleri	0
Ticari Kar/Zarar (Net)	-10
Sermaye Piyasası İşlemleri Kâr/Zararı	-19
Türev Finansal İşlemlerden Kar/Zarar	0
Kambiyo İşlemleri Kâr/Zararı	8
Diğer Faaliyet Gelirleri	72
Faaliyet Brüt Karı	221
Beklenen Zarar Karşılıkları (-) (TFRS 9 uygulayan b.)	0
Kredi Karşılıkları (-) (TFRS 9 uygulamayan b.)	1
Diğer Faaliyet Giderleri (-)	59
Net Faaliyet Karı/Zararı	160
Birleşme İşlemi Sonrası Gelir Olarak Kaydedilen Fazlalık Tutarı	0
Özkaynak Yöntemi Uygulanan Ortaklıklardan Kar/Zarar	0
Net Parasal Pozisyon Kar/Zararı	0
Sürdürülen Faaliyetler Vergi Öncesi Kar/Zarar	160
Sürdürülen Faaliyetler Vergi Karşılığı (±)	-37
Sürdürülen Faaliyetler Dönem Net Kar/Zararı	124
Durdurulan Faaliyetlerden Gelirler	0
Durdurulan Faaliyetlerden Giderler (-)	0
Durdurulan Faaliyetler Vergi Öncesi Kar/Zarar	0
Durdurulan Faaliyetler Vergi Karşılığı (±)	0
Durdurulan Faaliyetler Dönem Net Kar/Zararı	0
Net Dönem Karı / Zararı	124

Rasyolar

(%)

	Aralık 2018
Sermaye Yeterliliği	
Sermaye Yeterliliği Oranı	91,9
Özkaynaklar / Toplam Varlıklar	83,6
(Özkaynaklar - Duran Varlıklar) / Toplam Varlıklar	82,4
Net Bilanço Pozisyonu / Özkaynaklar	1,6
(Net Bilanço Pozisyonu + Net Nazım Hesap Pozisyonu) / Özkaynaklar	1,6
Bilanço Yapısı	
TP Varlıklar / Toplam Varlıklar	90,5
TP Yükümlülükler / Toplam Yükümlülükler	91,9
YP Varlıklar / YP Yükümlülükler	117,0
TP Mevduat / Toplam Mevduat	-
TP Krediler / Toplam Krediler	0,0
Toplam Mevduat / Toplam Varlıklar	0,0
Alınan Krediler / Toplam Varlıklar	5,5
Aktif Kalitesi	
Finansal Varlıklar (net) / Toplam Varlıklar	71,8
Toplam Krediler / Toplam Varlıklar	5,5
Toplam Krediler / Toplam Mevduat	-
Donuk Alacaklar / Toplam Krediler	0,0
Duran Varlıklar / Toplam Varlıklar	1,2
Tüketici Kredileri / Toplam Krediler	0,0
Likidite	
Likit Varlıklar / Toplam Varlıklar	60,8
Likit Varlıklar / Kısa Vadeli Yükümlülükler	7.695,5
TP Likit Varlıklar / Toplam Varlıklar	56,9
Karlılık	
Ortalama Aktif Karlılığı	27,9
Ortalama Özkaynak Karlılığı	35,6
Sürdürülen Faaliyeler Dönem Net Kar (Zarar) / Toplam Varlıklar	25,8
Gelir-Gider Yapısı	
Karşılık Sonrası Net Faiz Geliri / Toplam Varlıklar	9,9
Karşılık Sonrası Net Faiz Geliri / Faaliyet Brüt Karı	21,5
Faiz Dışı Gelirler (net) / Toplam Varlıklar	49,7
Diğer Faaliyet Giderleri / Toplam Varlıklar	12,3
Personel Giderleri / Diğer Faaliyet Giderleri	111,8
Faiz Dışı Gelirler (net) / Diğer Faaliyet Giderleri	402,4

Nurol Yatırım Bankası A.Ş.

Varlıklar

(Milyon TL)

	Aralık 2018			% Dağ.
	TP	YP	Toplam	
Finansal Varlıklar (Net)	280	474	753	27,9
Nakit ve Nakit Benzerleri	234	395	630	23,4
Nakit Değerler ve Merkez Bankası	234	313	548	20,3
Bankalar	0	82	82	3,1
Para Piyasalarından Alacaklar	0	0	0	0,0
Gerçeğe Uygun Değer Farkı K/Z Yansıtılan Finansal Varlıklar	0	0	0	0,0
Devlet Borçlanma Senetleri	0	0	0	0,0
Sermayede Payı Temsil Eden Menkul Değerler	0	0	0	0,0
Diğer Finansal Varlıklar	0	0	0	0,0
Gerçeğe Uyg.D.Farkı Diğer Kaps. Gelire Yansıtılan Finansal Varlıklar	45	53	99	3,7
Devlet Borçlanma Senetleri	1	0	1	0,0
Sermayede Payı Temsil Eden Menkul Değerler	20	0	20	0,7
Diğer Finansal Varlıklar	24	53	78	2,9
İtfa Edilmiş Maliyeti ile Ölçülen Finansal Varlıklar	0	0	0	0,0
Devlet Borçlanma Senetleri	0	0	0	0,0
Diğer Finansal Varlıklar	0	0	0	0,0
Türev Finansal Varlıklar	0	25	25	0,9
Türev FV Gerçeğe Uygun Değer Farkı K/Z Yan.Kısmı	0	25	25	0,9
Türev FV Ger.Uyg.D.Farkı Diğ.Kaps.Gel.Yans.Kısmı	0	0	0	0,0
Donuk Finansal Varlıklar (TFRS 9 uygulayan b.)	0	0	0	0,0
Beklenen Zarar Karşılıkları -(TFRS 9 uygulayan b.)	0	0	0	0,0
Krediler (Net)	1.205	478	1.683	62,4
Krediler	1.064	478	1.542	57,2
İtfa Edilmiş Maliyetiyle Ölçülenler	1.064	478	1.542	57,2
Gerçeğe Uygun Değer Farkı K/Z Yansıtılanlar	0	0	0	0,0
Gerçeğe Uyg.Değ.Farkı Diğer Kaps.Gelire Yansıtılan	0	0	0	0,0
Kiralama İşlemlerinden Alacaklar	0	0	0	0,0
Finansal Kiralama Alacakları	0	0	0	0,0
Faaliyet Kiralaması Alacakları	0	0	0	0,0
Kazanılmamış Gelirler (-)	0	0	0	0,0
Factoring Alacakları	0	0	0	0,0
İtfa Edilmiş Maliyetiyle Ölçülenler	0	0	0	0,0
Gerçeğe Uygun Değer Farkı K/Z Yansıtılanlar	0	0	0	0,0
Gerçeğe Uyg.Değ.Farkı Diğer Kaps.Gelire Yansıtılan	0	0	0	0,0
Donuk Alacaklar	152	0	152	5,6
Beklenen Zarar Karşılık (-) (TFRS 9 uygulayan b.)	12	0	12	0,4
12 Aylık Beklenen Zarar Karşılığı (Birinci Aşama)	2	0	2	0,1
Kredi Riskinde Önemli Artış (İkinci Aşama)	7	0	7	0,3
Temerrüt (Üçüncü Aşama/Özel Karşılık)	2	0	2	0,1
Özel Karşılıklar (-) (TFRS 9 uygulamayan b.)	0	0	0	0,0
Satış Amaç. Elde Tut. ve Durdurulan Faal. İliş.Duran Varlıklar (Net)	0	0	0	0,0
Satış Amaçlı	0	0	0	0,0
Durdurulan Faaliyetlere İlişkin	0	0	0	0,0
Ortaklık Yatırımları	0	0	0	0,0
İştirakler (Net)	0	0	0	0,0
Özkaynak Yöntemine Göre Değerlenenler	0	0	0	0,0
Konsolide Edilmeyenler	0	0	0	0,0
Bağlı Ortaklıklar (Net)	0	0	0	0,0
Konsolide Edilmeyen Mali Ortaklıklar	0	0	0	0,0
Konsolide Edilmeyen Mali Olmayan Ortaklıklar	0	0	0	0,0
Birlikte Kontrol Edilen Ortaklıklar (iş ortak.)(Net)	0	0	0	0,0
Özkaynak Yöntemine Göre Değerlenenler	0	0	0	0,0
Konsolide Edilmeyenler	0	0	0	0,0
Maddi Duran Varlıklar (Net)	4	0	4	0,1
Maddi Olmayan Duran Varlıklar (Net)	2	0	2	0,1
Şerefiye	0	0	0	0,0
Diğer	2	0	2	0,1
Yatırım Amaçlı Gayrimenkuller (Net)	34	0	34	1,3
Cari Vergi Varlığı	7	0	7	0,3
Ertelenmiş Vergi Varlığı	2	0	2	0,1
Diğer Aktifler	73	139	212	7,8
Toplam Varlıklar	1.607	1.090	2.698	100,0

Yükümlülükler

(Milyon TL)

	Aralık 2018			% Dağ.
	TP	YP	Toplam	
Mevduat	0	0	0	0,0
Alınan Krediler	153	289	442	16,4
Para Piyasalarına Borçlar	84	10	94	3,5
İhraç Edilen Menkul Kıymetler (Net)	580	0	580	21,5
Bonolar	562	0	562	20,8
Varlığa Dayalı Menkul Kıymetler	0	0	0	0,0
Tahviller	18	0	18	0,7
Fonlar	328	217	545	20,2
Müstakriz Fonları	14	1	15	0,6
Diğer	313	217	530	19,7
Gerçeğe Uygun Değer Farkı K/Z Yansıtılan Finansal Yükümlülükler	0	0	0	0,0
Türev Finansal Yükümlülükler	0	37	37	1,4
Türev FY Gerçeğe Uygun Değer Farkı K/Z Yansıtılan Kısmı	0	37	37	1,4
Türev FY Ger.Uyg.Değ.Farkı Diğ.Kaps.Gelire Yansıtılan Kısmı	0	0	0	0,0
Faktoring Yükümlülükleri	0	0	0	0,0
Kiralama İşlemlerinden Yükümlülükler	0	0	0	0,0
Finansal Kiralama	0	0	0	0,0
Faaliyet Kiralaması	0	0	0	0,0
Diğer	0	0	0	0,0
Ertelenmiş Finansal Kiralama Giderleri (-)	0	0	0	0,0
Karşılıklar	9	0	9	0,3
Genel Karşılıklar (TFRS 9 uygulamayan b.)	0	0	0	0,0
Yeniden Yapılanma Karşılığı	0	0	0	0,0
Çalışan Hakları Karşılığı	6	0	6	0,2
Sigorta Teknik Karşılıkları (Net)	0	0	0	0,0
Diğer Karşılıklar	3	0	3	0,1
Cari Vergi Borcu	5	0	5	0,2
Ertelenmiş Vergi Borcu	0	0	0	0,0
Satış Amaç. Elde Tut. ve Durdu. Faal. İliş. Duran Varlık Borçları (Net)	0	0	0	0,0
Satış Amaçlı	0	0	0	0,0
Durdurulan Faaliyetlere İlişkin	0	0	0	0,0
Sermaye Benzeri Borçlanma Araçları	0	80	80	3,0
Krediler	0	26	26	1,0
Diğer Borçlanma Araçları	0	54	54	2,0
Diğer Yükümlülükler	60	590	650	24,1
Özkaynaklar	256	-1	255	9,4
Ödenmiş Sermaye	160	0	160	5,9
Sermaye Yedekleri	0	0	0	0,0
Hisse Senedi İhraç Primleri	0	0	0	0,0
Hisse Senedi İptal Kârları	0	0	0	0,0
Diğer Sermaye Yedekleri	0	0	0	0,0
K/Z'da Yen.Sınıflandırılmayacak Birikmiş Diğ.Kaps.Gel./Gid.	2	0	2	0,1
K/Z'da Yen.Sınıflandırılacak Birikmiş Diğ.Kaps.Gel./Gid.	13	-1	12	0,4
Kâr Yedekleri	29	0	29	1,1
Yasal Yedekler	7	0	7	0,3
Statü Yedekleri	0	0	0	0,0
Olağanüstü Yedekler	22	0	22	0,8
Diğer Kâr Yedekleri	0	0	0	0,0
Kâr veya Zarar	52	0	52	1,9
Geçmiş Yıllar Kâr veya Zararları	-13	0	-13	-0,5
Dönem Net Kâr veya Zararı	65	0	65	2,4
Toplam Yükümlülükler	1.475	1.222	2.698	100,0

Nurol Yatırım Bankası A.Ş.

Bilanço Dışı Yükümlülükler

(Milyon TL)

	Aralık 2018		
	TP	YP	Toplam
Garanti ve Kefaletler	676	118	795
Teminat Mektupları	676	113	789
Banka Kredileri	0	2	2
Akreditifler	0	4	4
Garanti Verilen Prefinansmanlar	0	0	0
Cirolar	0	0	0
Diğer Garanti ve Kefaletler	0	0	0
Taahhütler	1.107	0	1.107
Cayılamaz Taahhütler	0	0	0
Cayılabilir Taahhütler	1.107	0	1.107
Türev Finansal Araçlar	933	1.473	2.407
Riskten Korunma Amaçlı Türev Finansal Araçlar	0	0	0
Alım Satım Amaçlı İşlemler	933	1.473	2.407
Emanet ve Rehinli Kıymetler	4.135	1.086	5.220
Emanet Kıymetler	1.052	280	1.333
Rehinli Kıymetler	3.083	805	3.888
Kabul Edilen Avaller ve Kefaletler	0	0	0
Toplam Bilanço Dışı Hesaplar	6.851	2.677	9.528

Gelir ve Gider Kalemleri

(Milyon TL)

	Aralık 2018
Faiz Gelirleri	379
Kredilerden Alınan Faizler	328
Zorunlu Karşılıklardan Alınan Faizler	5
Bankalardan Alınan Faizler	9
Para Piyasası İşlemlerinden Alınan Faizler	1
Menkul Değerlerden Alınan Faizler	17
Diğer Faiz Gelirleri	20
Faiz Giderleri	205
Mevduata Verilen Faizler	0
Kullanılan Kredilere Verilen Faizler	45
Para Piyasası İşlemlerine Verilen Faizler	6
İhraç Edilen Menkul Kıymetlere Verilen Faizler	129
Diğer Faiz Giderleri	25
Net Faiz Geliri/Gideri	175
Net Ücret ve Komisyon Gelirleri/Giderleri	11
Alınan Ücret ve Komisyonlar	22
Verilen Ücret ve Komisyonlar (-)	11
Personel Giderleri (-)	17
Temettü Gelirleri	0
Ticari Kar/Zarar (Net)	-52
Sermaye Piyasası İşlemleri Kâr/Zararı	-21
Türev Finansal İşlemlerden Kar/Zarar	54
Kambiyo İşlemleri Kâr/Zararı	-85
Diğer Faaliyet Gelirleri	22
Faaliyet Brüt Karı	140
Beklenen Zarar Karşılıkları (-) (TFRS 9 uygulayan b.)	25
Kredi Karşılıkları (-) (TFRS 9 uygulamayan b.)	0
Diğer Faaliyet Giderleri (-)	31
Net Faaliyet Karı/Zararı	83
Birleşme İşlemi Sonrası Gelir Olarak Kaydedilen Fazlalık Tutarı	0
Özkaynak Yöntemi Uygulanan Ortaklıklardan Kar/Zarar	0
Net Parasal Pozisyon Kar/Zararı	0
Sürdürülen Faaliyetler Vergi Öncesi Kar/Zarar	83
Sürdürülen Faaliyetler Vergi Karşılığı (±)	-18
Sürdürülen Faaliyetler Dönem Net Kar/Zararı	65
Durdurulan Faaliyetlerden Gelirler	0
Durdurulan Faaliyetlerden Giderler (-)	0
Durdurulan Faaliyetler Vergi Öncesi Kar/Zarar	0
Durdurulan Faaliyetler Vergi Karşılığı (±)	0
Durdurulan Faaliyetler Dönem Net Kar/Zararı	0
Net Dönem Karı / Zararı	65

Rasyolar

(%)

	Aralık 2018
Sermaye Yeterliliği	
Sermaye Yeterliliği Oranı	15,2
Özkaynaklar / Toplam Varlıklar	9,4
(Özkaynaklar - Duran Varlıklar) / Toplam Varlıklar	7,9
Net Bilanço Pozisyonu / Özkaynaklar	-47,5
(Net Bilanço Pozisyonu + Net Nazım Hesap Pozisyonu) / Özkaynaklar	1,3
Bilanço Yapısı	
TP Varlıklar / Toplam Varlıklar	59,6
TP Yükümlülükler / Toplam Yükümlülükler	54,7
YP Varlıklar / YP Yükümlülükler	89,2
TP Mevduat / Toplam Mevduat	-
TP Krediler / Toplam Krediler	71,6
Toplam Mevduat / Toplam Varlıklar	0,0
Alınan Krediler / Toplam Varlıklar	16,4
Aktif Kalitesi	
Finansal Varlıklar (net) / Toplam Varlıklar	27,9
Toplam Krediler / Toplam Varlıklar	62,4
Toplam Krediler / Toplam Mevduat	-
Donuk Alacaklar / Toplam Krediler	9,0
Duran Varlıklar / Toplam Varlıklar	1,5
Tüketici Kredileri / Toplam Krediler	0,1
Likidite	
Likit Varlıklar / Toplam Varlıklar	23,4
Likit Varlıklar / Kısa Vadeli Yükümlülükler	48,4
TP Likit Varlıklar / Toplam Varlıklar	8,7
Karlılık	
Ortalama Aktif Karlılığı	2,7
Ortalama Özkaynak Karlılığı	27,4
Sürdürülen Faaliyeler Dönem Net Kar (Zarar) / Toplam Varlıklar	2,4
Gelir-Gider Yapısı	
Karşılık Sonrası Net Faiz Geliri / Toplam Varlıklar	5,5
Karşılık Sonrası Net Faiz Geliri / Faaliyet Brüt Karı	106,5
Faiz Dışı Gelirler (net) / Toplam Varlıklar	-0,7
Diğer Faaliyet Giderleri / Toplam Varlıklar	1,2
Personel Giderleri / Diğer Faaliyet Giderleri	53,1
Faiz Dışı Gelirler (net) / Diğer Faaliyet Giderleri	-56,7

Pasha Yatırım Bankası A.Ş.

Varlıklar

(Milyon TL)

	Aralık 2018			% Dağ.
	TP	YP	Toplam	
Finansal Varlıklar (Net)	78	173	251	18,6
Nakit ve Nakit Benzerleri	69	109	178	13,2
Nakit Değerler ve Merkez Bankası	9	77	85	6,3
Bankalar	10	33	43	3,2
Para Piyasalarından Alacaklar	50	0	50	3,7
Gerçeğe Uygun Değer Farkı K/Z Yansıtılan Finansal Varlıklar	1	2	3	0,2
Devlet Borçlanma Senetleri	0	0	0	0,0
Sermayede Payı Temsil Eden Menkul Değerler	0	0	0	0,0
Diğer Finansal Varlıklar	1	2	3	0,2
Gerçeğe Uyg.D.Farkı Diğer Kaps. Gelire Yansıtılan Finansal Varlıklar	8	0	8	0,6
Devlet Borçlanma Senetleri	4	0	4	0,3
Sermayede Payı Temsil Eden Menkul Değerler	5	0	5	0,3
Diğer Finansal Varlıklar	0	0	0	0,0
İtfa Edilmiş Maliyeti ile Ölçülen Finansal Varlıklar	0	61	61	4,5
Devlet Borçlanma Senetleri	0	38	38	2,8
Diğer Finansal Varlıklar	0	23	23	1,7
Türev Finansal Varlıklar	0	2	2	0,2
Türev FV Gerçeğe Uygun Değer Farkı K/Z Yan.Kısmı	0	2	2	0,2
Türev FV Ger.Uyg.D.Farkı Diğ.Kaps.Gel.Yans.Kısmı	0	0	0	0,0
Donuk Finansal Varlıklar (TFRS 9 uygulayan b.)	0	0	0	0,0
Beklenen Zarar Karşılıkları (-)(TFRS 9 uygulayan b.)	-1	0	-1	0,0
Krediler (Net)	388	452	840	62,3
Krediler	388	452	840	62,2
İtfa Edilmiş Maliyetiyle Ölçülenler	388	452	840	62,2
Gerçeğe Uygun Değer Farkı K/Z Yansıtılanlar	0	0	0	0,0
Gerçeğe Uyg.Değ.Farkı Diğer Kaps.Gelire Yansıtılan	0	0	0	0,0
Kiralama İşlemlerinden Alacaklar	13	0	13	0,9
Finansal Kiralama Alacakları	15	0	15	1,1
Faaliyet Kiralaması Alacakları	0	0	0	0,0
Kazanılmamış Gelirler (-)	-3	0	-3	-0,2
Factoring Alacakları	0	0	0	0,0
İtfa Edilmiş Maliyetiyle Ölçülenler	0	0	0	0,0
Gerçeğe Uygun Değer Farkı K/Z Yansıtılanlar	0	0	0	0,0
Gerçeğe Uyg.Değ.Farkı Diğer Kaps.Gelire Yansıtılan	0	0	0	0,0
Donuk Alacaklar	3	0	3	0,2
Beklenen Zarar Karşılık (-) (TFRS 9 uygulayan b.)	15	0	15	1,1
12 Aylık Beklenen Zarar Karşılığı (Birinci Aşama)	6	0	6	0,4
Kredi Riskinde Önemli Artış (İkinci Aşama)	6	0	6	0,5
Temerrüt (Üçüncü Aşama/Özel Karşılık)	3	0	3	0,2
Özel Karşılıklar (-) (TFRS 9 uygulamayan b.)	0	0	0	0,0
Satış Amaç. Elde Tut. ve Durdurulan Faal. İliş.Duran Varlıklar (Net)	0	0	0	0,0
Satış Amaçlı	0	0	0	0,0
Durdurulan Faaliyetlere İlişkin	0	0	0	0,0
Ortaklık Yatırımları	0	0	0	0,0
İştirakler (Net)	0	0	0	0,0
Özkaynak Yöntemine Göre Değerlenenler	0	0	0	0,0
Konsolide Edilmeyenler	0	0	0	0,0
Bağlı Ortaklıklar (Net)	0	0	0	0,0
Konsolide Edilmeyen Mali Ortaklıklar	0	0	0	0,0
Konsolide Edilmeyen Mali Olmayan Ortaklıklar	0	0	0	0,0
Birlikte Kontrol Edilen Ortaklıklar (iş ortak.)(Net)	0	0	0	0,0
Özkaynak Yöntemine Göre Değerlenenler	0	0	0	0,0
Konsolide Edilmeyenler	0	0	0	0,0
Maddi Duran Varlıklar (Net)	2	0	2	0,2
Maddi Olmayan Duran Varlıklar (Net)	1	0	1	0,1
Şerefiye	0	0	0	0,0
Diğer	1	0	1	0,1
Yatırım Amaçlı Gayrimenkuller (Net)	218	0	218	16,2
Cari Vergi Varlığı	0	0	0	0,0
Ertelenmiş Vergi Varlığı	12	0	12	0,9
Diğer Aktifler	23	0	24	1,7
Toplam Varlıklar	724	625	1.350	100,0

Yükümlülükler

(Milyon TL)

	Aralık 2018			%
	TP	YP	Toplam	Dağ.
Mevduat	0	0	0	0,0
Alınan Krediler	34	426	460	34,1
Para Piyasalarına Borçlar	0	0	0	0,0
İhraç Edilen Menkul Kıymetler (Net)	54	264	318	23,6
Bonolar	54	0	54	4,0
Varlığa Dayalı Menkul Kıymetler	0	0	0	0,0
Tahviller	0	264	264	19,6
Fonlar	14	9	23	1,7
Müstakriz Fonları	14	9	23	1,7
Diğer	0	0	0	0,0
Gerçeğe Uygun Değer Farkı K/Z Yansıtılan Finansal Yükümlülükler	0	0	0	0,0
Türev Finansal Yükümlülükler	0	0	0	0,0
Türev FY Gerçeğe Uygun Değer Farkı K/Z Yansıtılan Kısmı	0	0	0	0,0
Türev FY Ger.Uyg.Değ.Farkı Diğ.Kaps.Gelire Yansıtılan Kısmı	0	0	0	0,0
Faktoring Yükümlülükleri	0	0	0	0,0
Kiralama İşlemlerinden Yükümlülükler	0	0	0	0,0
Finansal Kiralama	0	0	0	0,0
Faaliyet Kiralaması	0	0	0	0,0
Diğer	0	0	0	0,0
Ertelenmiş Finansal Kiralama Giderleri (-)	0	0	0	0,0
Karşılıklar	10	0	10	0,7
Genel Karşılıklar (TFRS 9 uygulamayan b.)	0	0	0	0,0
Yeniden Yapılanma Karşılığı	0	0	0	0,0
Çalışan Hakları Karşılığı	1	0	1	0,0
Sigorta Teknik Karşılıkları (Net)	0	0	0	0,0
Diğer Karşılıklar	9	0	9	0,7
Cari Vergi Borcu	5	0	5	0,4
Ertelenmiş Vergi Borcu	0	0	0	0,0
Satış Amaç. Elde Tut. ve Durdu. Faal. İliş. Duran Varlık Borçları (Net)	0	0	0	0,0
Satış Amaçlı	0	0	0	0,0
Durdurulan Faaliyetlere İlişkin	0	0	0	0,0
Sermaye Benzeri Borçlanma Araçları	0	0	0	0,0
Krediler	0	0	0	0,0
Diğer Borçlanma Araçları	0	0	0	0,0
Diğer Yükümlülükler	26	1	27	2,0
Özkaynaklar	506	0	506	37,5
Ödenmiş Sermaye	500	0	500	37,0
Sermaye Yedekleri	0	0	0	0,0
Hisse Senedi İhraç Primleri	0	0	0	0,0
Hisse Senedi İptal Kârları	0	0	0	0,0
Diğer Sermaye Yedekleri	0	0	0	0,0
K/Z'da Yen.Sınıflandırılmayacak Birikmiş Diğ.Kaps.Gel./Gid.	0	0	0	0,0
K/Z'da Yen.Sınıflandırılacak Birikmiş Diğ.Kaps.Gel./Gid.	0	0	0	0,0
Kâr Yedekleri	6	0	6	0,4
Yasal Yedekler	0	0	0	0,0
Statü Yedekleri	0	0	0	0,0
Olağanüstü Yedekler	5	0	5	0,4
Diğer Kâr Yedekleri	0	0	0	0,0
Kâr veya Zarar	0	0	0	0,0
Geçmiş Yıllar Kâr veya Zararları	4	0	4	0,3
Dönem Net Kâr veya Zararı	-4	0	-4	-0,3
Toplam Yükümlülükler	649	701	1.350	100,0

Pasha Yatırım Bankası A.Ş.

Bilanço Dışı Yükümlülükler

(Milyon TL)

	Aralık 2018		
	TP	YP	Toplam
Garanti ve Kefaletler	254	169	423
Teminat Mektupları	254	117	371
Banka Kredileri	0	0	0
Akreditifler	0	0	0
Garanti Verilen Prefinansmanlar	0	0	0
Cirolar	0	0	0
Diğer Garanti ve Kefaletler	0	52	52
Taahhütler	0	0	0
Cayılamaz Taahhütler	0	0	0
Cayılabilir Taahhütler	0	0	0
Türev Finansal Araçlar	49	49	99
Riskten Korunma Amaçlı Türev Finansal Araçlar	0	0	0
Alım Satım Amaçlı İşlemler	49	49	99
Emanet ve Rehinli Kıymetler	816	548	1.364
Emanet Kıymetler	11	0	11
Rehinli Kıymetler	805	496	1.301
Kabul Edilen Avaller ve Kefaletler	0	52	52
Toplam Bilanço Dışı Hesaplar	1.119	766	1.885

Gelir ve Gider Kalemleri

(Milyon TL)

	Aralık 2018
Faiz Gelirleri	124
Kredilerden Alınan Faizler	107
Zorunlu Karşılıklardan Alınan Faizler	2
Bankalardan Alınan Faizler	6
Para Piyasası İşlemlerinden Alınan Faizler	2
Menkul Değerlerden Alınan Faizler	4
Diğer Faiz Gelirleri	3
Faiz Giderleri	45
Mevduata Verilen Faizler	0
Kullanılan Kredilere Verilen Faizler	18
Para Piyasası İşlemlerine Verilen Faizler	4
İhraç Edilen Menkul Kıymetlere Verilen Faizler	22
Diğer Faiz Giderleri	1
Net Faiz Geliri/Gideri	79
Net Ücret ve Komisyon Gelirleri/Giderleri	3
Alınan Ücret ve Komisyonlar	4
Verilen Ücret ve Komisyonlar (-)	1
Personel Giderleri (-)	14
Temettü Gelirleri	0
Ticari Kar/Zarar (Net)	-1
Sermaye Piyasası İşlemleri Kâr/Zararı	1
Türev Finansal İşlemlerden Kar/Zarar	2
Kambiyo İşlemleri Kâr/Zararı	-4
Diğer Faaliyet Gelirleri	1
Faaliyet Brüt Karı	69
Beklenen Zarar Karşılıkları (-) (TFRS 9 uygulayan b.)	18
Kredi Karşılıkları (-) (TFRS 9 uygulamayan b.)	0
Diğer Faaliyet Giderleri (-)	55
Net Faaliyet Karı/Zararı	-4
Birleşme İşlemi Sonrası Gelir Olarak Kaydedilen Fazlalık Tutarı	0
Özkaynak Yöntemi Uygulanan Ortaklıklardan Kar/Zarar	0
Net Parasal Pozisyon Kar/Zararı	0
Sürdürülen Faaliyetler Vergi Öncesi Kar/Zarar	-4
Sürdürülen Faaliyetler Vergi Karşılığı (±)	1
Sürdürülen Faaliyetler Dönem Net Kar/Zararı	-4
Durdurulan Faaliyetlerden Gelirler	0
Durdurulan Faaliyetlerden Giderler (-)	0
Durdurulan Faaliyetler Vergi Öncesi Kar/Zarar	0
Durdurulan Faaliyetler Vergi Karşılığı (±)	0
Durdurulan Faaliyetler Dönem Net Kar/Zararı	0
Net Dönem Karı / Zararı	-4

Rasyolar

(%)

	Aralık 2018
Sermaye Yeterliliği	
Sermaye Yeterliliği Oranı	37,8
Özkaynaklar / Toplam Varlıklar	37,5
(Özkaynaklar - Duran Varlıklar) / Toplam Varlıklar	21,0
Net Bilanço Pozisyonu / Özkaynaklar	-8,1
(Net Bilanço Pozisyonu + Net Nazım Hesap Pozisyonu) / Özkaynaklar	1,1
Bilanço Yapısı	
TP Varlıklar / Toplam Varlıklar	53,7
TP Yükümlülükler / Toplam Yükümlülükler	48,1
YP Varlıklar / YP Yükümlülükler	89,3
TP Mevduat / Toplam Mevduat	-
TP Krediler / Toplam Krediler	46,2
Toplam Mevduat / Toplam Varlıklar	0,0
Alınan Krediler / Toplam Varlıklar	34,1
Aktif Kalitesi	
Finansal Varlıklar (net) / Toplam Varlıklar	18,6
Toplam Krediler / Toplam Varlıklar	62,3
Toplam Krediler / Toplam Mevduat	-
Donuk Alacaklar / Toplam Krediler	0,3
Duran Varlıklar / Toplam Varlıklar	16,4
Tüketici Kredileri / Toplam Krediler	0,0
Likidite	
Likit Varlıklar / Toplam Varlıklar	13,2
Likit Varlıklar / Kısa Vadeli Yükümlülükler	97,0
TP Likit Varlıklar / Toplam Varlıklar	5,1
Karlılık	
Ortalama Aktif Karlılığı	-0,3
Ortalama Özkaynak Karlılığı	-0,8
Sürdürülen Faaliyeler Dönem Net Kar (Zarar) / Toplam Varlıklar	-0,3
Gelir-Gider Yapısı	
Karşılık Sonrası Net Faiz Geliri / Toplam Varlıklar	4,6
Karşılık Sonrası Net Faiz Geliri / Faaliyet Brüt Karı	89,8
Faiz Dışı Gelirler (net) / Toplam Varlıklar	0,2
Diğer Faaliyet Giderleri / Toplam Varlıklar	4,1
Personel Giderleri / Diğer Faaliyet Giderleri	24,8
Faiz Dışı Gelirler (net) / Diğer Faaliyet Giderleri	5,4

Standard Chartered Yatırım Bankası Türk A.Ş.

Varlıklar

(Milyon TL)

	Aralık 2018			% Dağ.
	TP	YP	Toplam	
Finansal Varlıklar (Net)	49	0	49	54,4
Nakit ve Nakit Benzerleri	49	0	49	54,2
Nakit Değerler ve Merkez Bankası	0	0	0	0,1
Bankalar	0	0	0	0,4
Para Piyasalarından Alacaklar	49	0	49	53,8
Gerçeğe Uygun Değer Farkı K/Z Yansıtılan Finansal Varlıklar	0	0	0	0,0
Devlet Borçlanma Senetleri	0	0	0	0,0
Sermayede Payı Temsil Eden Menkul Değerler	0	0	0	0,0
Diğer Finansal Varlıklar	0	0	0	0,0
Gerçeğe Uyg.D.Farkı Diğer Kaps. Gelire Yansıtılan Finansal Varlıklar	0	0	0	0,2
Devlet Borçlanma Senetleri	0	0	0	0,0
Sermayede Payı Temsil Eden Menkul Değerler	0	0	0	0,0
Diğer Finansal Varlıklar	0	0	0	0,2
İtfa Edilmiş Maliyeti ile Ölçülen Finansal Varlıklar	0	0	0	0,0
Devlet Borçlanma Senetleri	0	0	0	0,0
Diğer Finansal Varlıklar	0	0	0	0,0
Türev Finansal Varlıklar	0	0	0	0,0
Türev FV Gerçeğe Uygun Değer Farkı K/Z Yan.Kısmı	0	0	0	0,0
Türev FV Ger.Uyg.D.Farkı Diğ.Kaps.Gel.Yans.Kısmı	0	0	0	0,0
Donuk Finansal Varlıklar (TFRS 9 uygulayan b.)	0	0	0	0,0
Beklenen Zarar Karşılıkları (-)(TFRS 9 uygulayan b.)	0	0	0	0,0
Krediler (Net)	0	0	0	0,0
Krediler	0	0	0	0,0
İtfa Edilmiş Maliyetiyle Ölçülenler	0	0	0	0,0
Gerçeğe Uygun Değer Farkı K/Z Yansıtılanlar	0	0	0	0,0
Gerçeğe Uyg.Değ.Farkı Diğer Kaps.Gelire Yansıtılan	0	0	0	0,0
Kiralama İşlemlerinden Alacaklar	0	0	0	0,0
Finansal Kiralama Alacakları	0	0	0	0,0
Faaliyet Kiralaması Alacakları	0	0	0	0,0
Kazanılmamış Gelirler (-)	0	0	0	0,0
Factoring Alacakları	0	0	0	0,0
İtfa Edilmiş Maliyetiyle Ölçülenler	0	0	0	0,0
Gerçeğe Uygun Değer Farkı K/Z Yansıtılanlar	0	0	0	0,0
Gerçeğe Uyg.Değ.Farkı Diğer Kaps.Gelire Yansıtılan	0	0	0	0,0
Donuk Alacaklar	5	0	5	5,5
Beklenen Zarar Karşılık. (-) (TFRS 9 uygulayan b.)	0	0	0	0,0
12 Aylık Beklenen Zarar Karşılığı (Birinci Aşama)	0	0	0	0,0
Kredi Riskinde Önemli Artış (İkinci Aşama)	0	0	0	0,0
Temerrüt (Üçüncü Aşama/Özel Karşılık)	0	0	0	0,0
Özel Karşılıklar (-) (TFRS 9 uygulamayan b.)	5	0	5	5,5
Satış Amaç. Elde Tut. ve Durdurulan Faal. İliş.Duran Varlıklar (Net)	0	0	0	0,0
Satış Amaçlı	0	0	0	0,0
Durdurulan Faaliyetlere İlişkin	0	0	0	0,0
Ortaklık Yatırımları	0	0	0	0,0
İştirakler (Net)	0	0	0	0,0
Özkaynak Yöntemine Göre Değerlenenler	0	0	0	0,0
Konsolide Edilmeyenler	0	0	0	0,0
Bağlı Ortaklıklar (Net)	0	0	0	0,0
Konsolide Edilmeyen Mali Ortaklıklar	0	0	0	0,0
Konsolide Edilmeyen Mali Olmayan Ortaklıklar	0	0	0	0,0
Birlikte Kontrol Edilen Ortaklıklar (iş ortak.)(Net)	0	0	0	0,0
Özkaynak Yöntemine Göre Değerlenenler	0	0	0	0,0
Konsolide Edilmeyenler	0	0	0	0,0
Maddi Duran Varlıklar (Net)	4	0	4	4,0
Maddi Olmayan Duran Varlıklar (Net)	0	0	0	0,0
Şerefiye	0	0	0	0,0
Diğer	0	0	0	0,0
Yatırım Amaçlı Gayrimenkuller (Net)	0	0	0	0,0
Cari Vergi Varlığı	0	0	0	0,0
Ertelenmiş Vergi Varlığı	2	0	2	1,8
Diğer Aktifler	36	0	36	39,8
Toplam Varlıklar	91	0	91	100,0

Yükümlülükler

(Milyon TL)

	Aralık 2018			%
	TP	YP	Toplam	Dağ.
Mevduat	0	0	0	0,0
Alınan Krediler	0	0	0	0,0
Para Piyasalarına Borçlar	0	0	0	0,0
İhraç Edilen Menkul Kıymetler (Net)	0	0	0	0,0
Bonolar	0	0	0	0,0
Varlığa Dayalı Menkul Kıymetler	0	0	0	0,0
Tahviller	0	0	0	0,0
Fonlar	0	0	0	0,0
Müstakriz Fonları	0	0	0	0,0
Diğer	0	0	0	0,0
Gerçeğe Uygun Değer Farkı K/Z Yansıtılan Finansal Yükümlülükler	0	0	0	0,0
Türev Finansal Yükümlülükler	0	0	0	0,0
Türev FY Gerçeğe Uygun Değer Farkı K/Z Yansıtılan Kısmı	0	0	0	0,0
Türev FY Ger.Uyg.Değ.Farkı Diğ.Kaps.Gelire Yansıtılan Kısmı	0	0	0	0,0
Faktoring Yükümlülükleri	0	0	0	0,0
Kiralama İşlemlerinden Yükümlülükler	0	0	0	0,0
Finansal Kiralama	0	0	0	0,0
Faaliyet Kiralaması	0	0	0	0,0
Diğer	0	0	0	0,0
Ertelenmiş Finansal Kiralama Giderleri (-)	0	0	0	0,0
Karşılıklar	7	0	7	8,0
Genel Karşılıklar (TFRS 9 uygulamayan b.)	1	0	1	0,6
Yeniden Yapılanma Karşılığı	0	0	0	0,0
Çalışan Hakları Karşılığı	7	0	7	7,3
Sigorta Teknik Karşılıkları (Net)	0	0	0	0,0
Diğer Karşılıklar	0	0	0	0,0
Cari Vergi Borcu	5	0	5	5,3
Ertelenmiş Vergi Borcu	0	0	0	0,0
Satış Amaç.Elde Tut.ve Durdu.Faal.İliş. Duran Varlık Borçları (Net)	0	0	0	0,0
Satış Amaçlı	0	0	0	0,0
Durdurulan Faaliyetlere İlişkin	0	0	0	0,0
Sermaye Benzeri Borçlanma Araçları	0	0	0	0,0
Krediler	0	0	0	0,0
Diğer Borçlanma Araçları	0	0	0	0,0
Diğer Yükümlülükler	0	0	0	0,4
Özkaynaklar	78	0	78	86,3
Ödenmiş Sermaye	40	0	40	44,2
Sermaye Yedekleri	6	0	6	6,5
Hisse Senedi İhraç Primleri	0	0	0	0,0
Hisse Senedi İptal Kârları	0	0	0	0,0
Diğer Sermaye Yedekleri	6	0	6	6,5
K/Z'da Yen.Sınıflandırılmayacak Birikmiş Diğ.Kaps.Gel./Gid.	0	0	0	0,1
K/Z'da Yen.Sınıflandırılacak Birikmiş Diğ.Kaps.Gel./Gid.	0	0	0	0,0
Kâr Yedekleri	29	0	29	31,8
Yasal Yedekler	5	0	5	5,7
Statü Yedekleri	0	0	0	0,0
Olağanüstü Yedekler	24	0	24	26,0
Diğer Kâr Yedekleri	0	0	0	0,0
Kâr veya Zarar	3	0	3	3,7
Geçmiş Yıllar Kâr veya Zararları	-23	0	-23	-25,5
Dönem Net Kâr veya Zararı	27	0	27	29,2
Toplam Yükümlülükler	91	0	91	100,0

Standard Chartered Yatırım Bankası Türk A.Ş.

Bilanço Dışı Yükümlülükler

(Milyon TL)

	Aralık 2018		
	TP	YP	Toplam
Garanti ve Kefaletler	0	0	0
Teminat Mektupları	0	0	0
Banka Kredileri	0	0	0
Akreditifler	0	0	0
Garanti Verilen Prefinansmanlar	0	0	0
Cirolar	0	0	0
Diğer Garanti ve Kefaletler	0	0	0
Taahhütler	0	0	0
Cayılmaz Taahhütler	0	0	0
Cayılabilir Taahhütler	0	0	0
Türev Finansal Araçlar	0	0	0
Riskten Korunma Amaçlı Türev Finansal Araçlar	0	0	0
Alım Satım Amaçlı İşlemler	0	0	0
Emanet ve Rehinli Kıymetler	0	0	0
Emanet Kıymetler	0	0	0
Rehinli Kıymetler	0	0	0
Kabul Edilen Avaller ve Kefaletler	0	0	0
Toplam Bilanço Dışı Hesaplar	0	0	0

Gelir ve Gider Kalemleri

(Milyon TL)

	Aralık 2018
Faiz Gelirleri	11
Kredilerden Alınan Faizler	0
Zorunlu Karşılıklardan Alınan Faizler	0
Bankalardan Alınan Faizler	6
Para Piyasası İşlemlerinden Alınan Faizler	4
Menkul Değerlerden Alınan Faizler	0
Diğer Faiz Gelirleri	0
Faiz Giderleri	0
Mevduata Verilen Faizler	0
Kullanılan Kredilere Verilen Faizler	0
Para Piyasası İşlemlerine Verilen Faizler	0
İhraç Edilen Menkul Kıymetlere Verilen Faizler	0
Diğer Faiz Giderleri	0
Net Faiz Geliri/Gideri	11
Net Ücret ve Komisyon Gelirleri/Giderleri	0
Alınan Ücret ve Komisyonlar	0
Verilen Ücret ve Komisyonlar (-)	0
Personel Giderleri (-)	8
Temettü Gelirleri	0
Ticari Kar/Zarar (Net)	0
Sermaye Piyasası İşlemleri Kâr/Zararı	0
Türev Finansal İşlemlerden Kar/Zarar	0
Kambiyo İşlemleri Kâr/Zararı	0
Diğer Faaliyet Gelirleri	43
Faaliyet Brüt Karı	47
Beklenen Zarar Karşılıkları (-) (TFRS 9 uygulayan b.)	0
Kredi Karşılıkları (-) (TFRS 9 uygulamayan b.)	0
Diğer Faaliyet Giderleri (-)	13
Net Faaliyet Karı/Zararı	34
Birleşme İşlemi Sonrası Gelir Olarak Kaydedilen Fazlalık Tutarı	0
Özkaynak Yöntemi Uygulanan Ortaklıklardan Kar/Zarar	0
Net Parasal Pozisyon Kar/Zararı	0
Sürdürülen Faaliyetler Vergi Öncesi Kar/Zarar	34
Sürdürülen Faaliyetler Vergi Karşılığı (±)	-7
Sürdürülen Faaliyetler Dönem Net Kar/Zararı	27
Durdurulan Faaliyetlerden Gelirler	0
Durdurulan Faaliyetlerden Giderler (-)	0
Durdurulan Faaliyetler Vergi Öncesi Kar/Zarar	0
Durdurulan Faaliyetler Vergi Karşılığı (±)	0
Durdurulan Faaliyetler Dönem Net Kar/Zararı	0
Net Dönem Karı / Zararı	27

Rasyolar

(%)

	Aralık 2018
Sermaye Yeterliliği	
Sermaye Yeterliliği Oranı	104,4
Özkaynaklar / Toplam Varlıklar	86,3
(Özkaynaklar - Duran Varlıklar) / Toplam Varlıklar	82,3
Net Bilanço Pozisyonu / Özkaynaklar	0,2
(Net Bilanço Pozisyonu + Net Nazım Hesap Pozisyonu) / Özkaynaklar	0,2
Bilanço Yapısı	
TP Varlıklar / Toplam Varlıklar	99,8
TP Yükümlülükler / Toplam Yükümlülükler	100,0
YP Varlıklar / YP Yükümlülükler	-
TP Mevduat / Toplam Mevduat	-
TP Krediler / Toplam Krediler	-
Toplam Mevduat / Toplam Varlıklar	0,0
Alınan Krediler / Toplam Varlıklar	0,0
Aktif Kalitesi	
Finansal Varlıklar (net) / Toplam Varlıklar	54,4
Toplam Krediler / Toplam Varlıklar	0,0
Toplam Krediler / Toplam Mevduat	-
Donuk Alacaklar / Toplam Krediler	-
Duran Varlıklar / Toplam Varlıklar	4,0
Tüketici Kredileri / Toplam Krediler	-
Likidite	
Likit Varlıklar / Toplam Varlıklar	54,2
Likit Varlıklar / Kısa Vadeli Yükümlülükler	1.558,3
TP Likit Varlıklar / Toplam Varlıklar	54,0
Karlılık	
Ortalama Aktif Karlılığı	29,3
Ortalama Özkaynak Karlılığı	33,0
Sürdürülen Faaliyeler Dönem Net Kar (Zarar) / Toplam Varlıklar	29,2
Gelir-Gider Yapısı	
Karşılık Sonrası Net Faiz Geliri / Toplam Varlıklar	11,9
Karşılık Sonrası Net Faiz Geliri / Faaliyet Brüt Karı	23,1
Faiz Dışı Gelirler (net) / Toplam Varlıklar	48,0
Diğer Faaliyet Giderleri / Toplam Varlıklar	14,4
Personel Giderleri / Diğer Faaliyet Giderleri	57,8
Faiz Dışı Gelirler (net) / Diğer Faaliyet Giderleri	333,7

Türk Eximbank

Varlıklar

(Milyon TL)

	Aralık 2018			%
	TP	YP	Toplam	Dağ.
Finansal Varlıklar (Net)	3.612	4.606	8.218	5,9
Nakit ve Nakit Benzerleri	342	3.893	4.235	3,0
Nakit Değerler ve Merkez Bankası	0	0	0	0,0
Bankalar	119	3.893	4.013	2,9
Para Piyasalarından Alacaklar	223	0	223	0,2
Gerçeğe Uygun Değer Farkı K/Z Yansıtılan Finansal Varlıklar	0	0	0	0,0
Devlet Borçlanma Senetleri	0	0	0	0,0
Sermayede Payı Temsil Eden Menkul Değerler	0	0	0	0,0
Diğer Finansal Varlıklar	0	0	0	0,0
Gerçeğe Uyg.D.Farkı Diğer Kaps. Gelire Yansıtılan Finansal Varlıklar	20	0	20	0,0
Devlet Borçlanma Senetleri	0	0	0	0,0
Sermayede Payı Temsil Eden Menkul Değerler	20	0	20	0,0
Diğer Finansal Varlıklar	0	0	0	0,0
İtfa Edilmiş Maliyeti ile Ölçülen Finansal Varlıklar	3.250	0	3.250	2,3
Devlet Borçlanma Senetleri	3.250	0	3.250	2,3
Diğer Finansal Varlıklar	0	0	0	0,0
Türev Finansal Varlıklar	0	712	712	0,5
Türev FV Gerçeğe Uygun Değer Farkı K/Z Yan.Kısmı	0	568	568	0,4
Türev FV Ger.Uyg.D.Farkı Diğ.Kaps.Gel.Yans.Kısmı	0	144	144	0,1
Donuk Finansal Varlıklar (TFRS 9 uygulayan b.)	0	0	0	0,0
Beklenen Zarar Karşılıkları (-)(TFRS 9 uygulayan b.)	0	0	0	0,0
Krediler (Net)	6.402	123.096	129.497	92,9
Krediler	6.293	123.096	129.389	92,8
İtfa Edilmiş Maliyetiyle Ölçülenler	6.293	123.096	129.389	92,8
Gerçeğe Uygun Değer Farkı K/Z Yansıtılanlar	0	0	0	0,0
Gerçeğe Uyg.Değ.Farkı Diğer Kaps.Gelire Yansıtılan	0	0	0	0,0
Kiralama İşlemlerinden Alacaklar	0	0	0	0,0
Finansal Kiralama Alacakları	0	0	0	0,0
Faaliyet Kiralaması Alacakları	0	0	0	0,0
Kazanılmamış Gelirler (-)	0	0	0	0,0
Factoring Alacakları	0	0	0	0,0
İtfa Edilmiş Maliyetiyle Ölçülenler	0	0	0	0,0
Gerçeğe Uygun Değer Farkı K/Z Yansıtılanlar	0	0	0	0,0
Gerçeğe Uyg.Değ.Farkı Diğer Kaps.Gelire Yansıtılan	0	0	0	0,0
Donuk Alacaklar	343	0	343	0,2
Beklenen Zarar Karşılık (-) (TFRS 9 uygulayan b.)	0	0	0	0,0
12 Aylık Beklenen Zarar Karşılığı (Birinci Aşama)	0	0	0	0,0
Kredi Riskinde Önemli Artış (İkinci Aşama)	0	0	0	0,0
Temerrüt (Üçüncü Aşama/Özel Karşılık)	0	0	0	0,0
Özel Karşılıklar (-) (TFRS 9 uygulamayan b.)	234	0	234	0,2
Satış Amaç. Elde Tut. ve Durdurulan Faal. İliş.Duran Varlıklar (Net)	0	0	0	0,0
Satış Amaçlı	0	0	0	0,0
Durdurulan Faaliyetlere İlişkin	0	0	0	0,0
Ortaklık Yatırımları	0	0	0	0,0
İştirakler (Net)	0	0	0	0,0
Özkaynak Yöntemine Göre Değerlenenler	0	0	0	0,0
Konsolide Edilmeyenler	0	0	0	0,0
Bağlı Ortaklıklar (Net)	0	0	0	0,0
Konsolide Edilmeyen Mali Ortaklıklar	0	0	0	0,0
Konsolide Edilmeyen Mali Olmayan Ortaklıklar	0	0	0	0,0
Birlikte Kontrol Edilen Ortaklıklar (iş ortak.)(Net)	0	0	0	0,0
Özkaynak Yöntemine Göre Değerlenenler	0	0	0	0,0
Konsolide Edilmeyenler	0	0	0	0,0
Maddi Duran Varlıklar (Net)	6	0	6	0,0
Maddi Olmayan Duran Varlıklar (Net)	7	0	7	0,0
Şerefiye	0	0	0	0,0
Diğer	7	0	7	0,0
Yatırım Amaçlı Gayrimenkuller (Net)	2	0	2	0,0
Cari Vergi Varlığı	0	0	0	0,0
Ertelenmiş Vergi Varlığı	0	0	0	0,0
Diğer Aktifler	1.025	674	1.699	1,2
Toplam Varlıklar	11.054	128.375	139.429	100,0

Yükümlülükler

(Milyon TL)

	Aralık 2018			%
	TP	YP	Toplam	Dağ.
Mevduat	0	0	0	0,0
Alınan Krediler	0	108.731	108.731	78,0
Para Piyasalarına Borçlar	139	0	139	0,1
İhraç Edilen Menkul Kıymetler (Net)	0	17.179	17.179	12,3
Bonolar	0	0	0	0,0
Varlığa Dayalı Menkul Kıymetler	0	0	0	0,0
Tahviller	0	17.179	17.179	12,3
Fonlar	0	0	0	0,0
Müstakriz Fonları	0	0	0	0,0
Diğer	0	0	0	0,0
Gerçeğe Uygun Değer Farkı K/Z Yansıtılan Finansal Yükümlülükler	0	0	0	0,0
Türev Finansal Yükümlülükler	0	469	469	0,3
Türev FY Gerçeğe Uygun Değer Farkı K/Z Yansıtılan Kısmı	0	378	378	0,3
Türev FY Ger.Uyg.Değ.Farkı Diğ.Kaps.Gelire Yansıtılan Kısmı	0	90	90	0,1
Faktoring Yükümlülükleri	0	0	0	0,0
Kiralama İşlemlerinden Yükümlülükler	0	0	0	0,0
Finansal Kiralama	0	0	0	0,0
Faaliyet Kiralaması	0	0	0	0,0
Diğer	0	0	0	0,0
Ertelenmiş Finansal Kiralama Giderleri (-)	0	0	0	0,0
Karşılıklar	324	0	324	0,2
Genel Karşılıklar (TFRS 9 uygulamayan b.)	130	0	130	0,1
Yeniden Yapılanma Karşılığı	0	0	0	0,0
Çalışan Hakları Karşılığı	75	0	75	0,1
Sigorta Teknik Karşılıkları (Net)	0	0	0	0,0
Diğer Karşılıklar	118	0	118	0,1
Cari Vergi Borcu	15	0	15	0,0
Ertelenmiş Vergi Borcu	0	0	0	0,0
Satış Amaç.Elde Tut.ve Durdu.Faal.İliş. Duran Varlık Borçları (Net)	0	0	0	0,0
Satış Amaçlı	0	0	0	0,0
Durdurulan Faaliyetlere İlişkin	0	0	0	0,0
Sermaye Benzeri Borçlanma Araçları	2.995	0	2.995	2,1
Krediler	0	0	0	0,0
Diğer Borçlanma Araçları	2.995	0	2.995	2,1
Diğer Yükümlülükler	31	1.892	1.923	1,4
Özkaynaklar	7.605	49	7.654	5,5
Ödenmiş Sermaye	6.350	0	6.350	4,6
Sermaye Yedekleri	0	0	0	0,0
Hisse Senedi İhraç Primleri	0	0	0	0,0
Hisse Senedi İptal Kârları	0	0	0	0,0
Diğer Sermaye Yedekleri	0	0	0	0,0
K/Z'da Yen.Sınıflandırılmayacak Birikmiş Diğ.Kaps.Gel./Gid.	0	0	0	0,0
K/Z'da Yen.Sınıflandırılacak Birikmiş Diğ.Kaps.Gel./Gid.	11	49	61	0,0
Kâr Yedekleri	402	0	402	0,3
Yasal Yedekler	379	0	379	0,3
Statü Yedekleri	0	0	0	0,0
Olağanüstü Yedekler	22	0	22	0,0
Diğer Kâr Yedekleri	0	0	0	0,0
Kâr veya Zarar	842	0	842	0,6
Geçmiş Yıllar Kâr veya Zararları	0	0	0	0,0
Dönem Net Kâr veya Zararı	842	0	842	0,6
Toplam Yükümlülükler	11.109	128.320	139.429	100,0

Türk Eximbank

Bilanço Dışı Yükümlülükler

(Milyon TL)

	Aralık 2018		
	TP	YP	Toplam
Garanti ve Kefaletler	0	9.083	9.083
Teminat Mektupları	0	0	0
Banka Kredileri	0	0	0
Akreditifler	0	0	0
Garanti Verilen Prefinansmanlar	0	0	0
Cirolar	0	0	0
Diğer Garanti ve Kefaletler	0	9.083	9.083
Taahhütler	2.994	35.554	38.547
Cayılamaz Taahhütler	0	1	1
Cayılabilir Taahhütler	2.994	35.553	38.547
Türev Finansal Araçlar	47	57.610	57.656
Riskten Korunma Amaçlı Türev Finansal Araçlar	36	43.820	43.856
Alım Satım Amaçlı İşlemler	11	13.789	13.800
Emanet ve Rehinli Kıymetler	4.610	141.111	145.721
Emanet Kıymetler	0	0	0
Rehinli Kıymetler	585	3.609	4.193
Kabul Edilen Avaller ve Kefaletler	4.025	137.503	141.528
Toplam Bilanço Dışı Hesaplar	7.650	243.358	251.008

Gelir ve Gider Kalemleri

(Milyon TL)

	Aralık 2018
Faiz Gelirleri	3.391
Kredilerden Alınan Faizler	3.046
Zorunlu Karşılıklardan Alınan Faizler	0
Bankalardan Alınan Faizler	158
Para Piyasası İşlemlerinden Alınan Faizler	71
Menkul Değerlerden Alınan Faizler	113
Diğer Faiz Gelirleri	3
Faiz Giderleri	2.532
Mevduata Verilen Faizler	0
Kullanılan Kredilere Verilen Faizler	1.527
Para Piyasası İşlemlerine Verilen Faizler	1
İhraç Edilen Menkul Kıymetlere Verilen Faizler	958
Diğer Faiz Giderleri	46
Net Faiz Geliri/Gideri	859
Net Ücret ve Komisyon Gelirleri/Giderleri	144
Alınan Ücret ve Komisyonlar	350
Verilen Ücret ve Komisyonlar (-)	206
Personel Giderleri (-)	170
Temettü Gelirleri	0
Ticari Kar/Zarar (Net)	182
Sermaye Piyasası İşlemleri Kâr/Zararı	0
Türev Finansal İşlemlerden Kar/Zarar	1.318
Kambiyo İşlemleri Kâr/Zararı	-1.136
Diğer Faaliyet Gelirleri	11
Faaliyet Brüt Karı	1.026
Beklenen Zarar Karşılıkları (-) (TFRS 9 uygulayan b.)	0
Kredi Karşılıkları (-) (TFRS 9 uygulamayan b.)	82
Diğer Faaliyet Giderleri (-)	102
Net Faaliyet Karı/Zararı	842
Birleşme İşlemi Sonrası Gelir Olarak Kaydedilen Fazlalık Tutarı	0
Özkaynak Yöntemi Uygulanan Ortaklıklardan Kar/Zarar	0
Net Parasal Pozisyon Kar/Zararı	0
Sürdürülen Faaliyetler Vergi Öncesi Kar/Zarar	842
Sürdürülen Faaliyetler Vergi Karşılığı (±)	0
Sürdürülen Faaliyetler Dönem Net Kar/Zararı	842
Durdurulan Faaliyetlerden Gelirler	0
Durdurulan Faaliyetlerden Giderler (-)	0
Durdurulan Faaliyetler Vergi Öncesi Kar/Zarar	0
Durdurulan Faaliyetler Vergi Karşılığı (±)	0
Durdurulan Faaliyetler Dönem Net Kar/Zararı	0
Net Dönem Karı / Zararı	842

Rasyolar

(%)

	Aralık 2018
Sermaye Yeterliliği	
Sermaye Yeterliliği Oranı	18,7
Özkaynaklar / Toplam Varlıklar	5,5
(Özkaynaklar - Duran Varlıklar) / Toplam Varlıklar	5,5
Net Bilanço Pozisyonu / Özkaynaklar	2,4
(Net Bilanço Pozisyonu + Net Nazım Hesap Pozisyonu) / Özkaynaklar	6,8
Bilanço Yapısı	
TP Varlıklar / Toplam Varlıklar	7,9
TP Yükümlülükler / Toplam Yükümlülükler	8,0
YP Varlıklar / YP Yükümlülükler	100,0
TP Mevduat / Toplam Mevduat	-
TP Krediler / Toplam Krediler	4,9
Toplam Mevduat / Toplam Varlıklar	0,0
Alınan Krediler / Toplam Varlıklar	78,0
Aktif Kalitesi	
Finansal Varlıklar (net) / Toplam Varlıklar	5,9
Toplam Krediler / Toplam Varlıklar	92,9
Toplam Krediler / Toplam Mevduat	-
Donuk Alacaklar / Toplam Krediler	0,3
Duran Varlıklar / Toplam Varlıklar	0,0
Tüketici Kredileri / Toplam Krediler	0,0
Likidite	
Likit Varlıklar / Toplam Varlıklar	3,0
Likit Varlıklar / Kısa Vadeli Yükümlülükler	52,7
TP Likit Varlıklar / Toplam Varlıklar	0,2
Karlılık	
Ortalama Aktif Karlılığı	0,7
Ortalama Özkaynak Karlılığı	12,0
Sürdürülen Faaliyeler Dönem Net Kar (Zarar) / Toplam Varlıklar	0,6
Gelir-Gider Yapısı	
Karşılık Sonrası Net Faiz Geliri / Toplam Varlıklar	0,6
Karşılık Sonrası Net Faiz Geliri / Faaliyet Brüt Karı	75,8
Faiz Dışı Gelirler (net) / Toplam Varlıklar	0,2
Diğer Faaliyet Giderleri / Toplam Varlıklar	0,1
Personel Giderleri / Diğer Faaliyet Giderleri	166,2
Faiz Dışı Gelirler (net) / Diğer Faaliyet Giderleri	328,8

Türkiye Kalkınma ve Yatırım Bankası A.Ş.

Varlıklar

(Milyon TL)

	Aralık 2018			% Dağ.
	TP	YP	Toplam	
Finansal Varlıklar (Net)	1.190	706	1.896	12,1
Nakit ve Nakit Benzerleri	1.057	570	1.627	10,4
Nakit Değerler ve Merkez Bankası	1	0	1	0,0
Bankalar	101	319	420	2,7
Para Piyasalarından Alacaklar	955	252	1.206	7,7
Gerçeğe Uygun Değer Farkı K/Z Yansıtılan Finansal Varlıklar	0	0	0	0,0
Devlet Borçlanma Senetleri	0	0	0	0,0
Sermayede Payı Temsil Eden Menkul Değerler	0	0	0	0,0
Diğer Finansal Varlıklar	0	0	0	0,0
Gerçeğe Uyg.D.Farkı Diğer Kaps. Gelire Yansıtılan Finansal Varlıklar	84	135	219	1,4
Devlet Borçlanma Senetleri	66	53	118	0,8
Sermayede Payı Temsil Eden Menkul Değerler	8	0	8	0,1
Diğer Finansal Varlıklar	10	82	92	0,6
İtfa Edilmiş Maliyeti ile Ölçülen Finansal Varlıklar	49	0	49	0,3
Devlet Borçlanma Senetleri	49	0	49	0,3
Diğer Finansal Varlıklar	0	0	0	0,0
Türev Finansal Varlıklar	0	0	0	0,0
Türev FV Gerçeğe Uygun Değer Farkı K/Z Yan.Kısmı	0	0	0	0,0
Türev FV Ger.Uyg.D.Farkı Diğ.Kaps.Gel.Yans.Kısmı	0	0	0	0,0
Donuk Finansal Varlıklar (TFRS 9 uygulayan b.)	0	0	0	0,0
Beklenen Zarar Karşılıkları (-)(TFRS 9 uygulayan b.)	0	0	0	0,0
Krediler (Net)	427	13.214	13.642	86,8
Krediler	377	13.214	13.591	86,5
İtfa Edilmiş Maliyetiyle Ölçülenler	377	13.214	13.591	86,5
Gerçeğe Uygun Değer Farkı K/Z Yansıtılanlar	0	0	0	0,0
Gerçeğe Uyg.Değ.Farkı Diğer Kaps.Gelire Yansıtılan	0	0	0	0,0
Kiralama İşlemlerinden Alacaklar	0	0	0	0,0
Finansal Kiralama Alacakları	0	0	0	0,0
Faaliyet Kiralaması Alacakları	0	0	0	0,0
Kazanılmamış Gelirler (-)	0	0	0	0,0
Factoring Alacakları	0	0	0	0,0
İtfa Edilmiş Maliyetiyle Ölçülenler	0	0	0	0,0
Gerçeğe Uygun Değer Farkı K/Z Yansıtılanlar	0	0	0	0,0
Gerçeğe Uyg.Değ.Farkı Diğer Kaps.Gelire Yansıtılan	0	0	0	0,0
Donuk Alacaklar	123	0	123	0,8
Beklenen Zarar Karşılık (-) (TFRS 9 uygulayan b.)	0	0	0	0,0
12 Aylık Beklenen Zarar Karşılığı (Birinci Aşama)	0	0	0	0,0
Kredi Riskinde Önemli Artış (İkinci Aşama)	0	0	0	0,0
Temerrüt (Üçüncü Aşama/Özel Karşılık)	0	0	0	0,0
Özel Karşılıklar (-) (TFRS 9 uygulamayan b.)	73	0	73	0,5
Satış Amaç. Elde Tut. ve Durdurulan Faal. İliş.Duran Varlıklar (Net)	0	0	0	0,0
Satış Amaçlı	0	0	0	0,0
Durdurulan Faaliyetlere İlişkin	0	0	0	0,0
Ortaklık Yatırımları	15	58	73	0,5
İştirakler (Net)	15	58	73	0,5
Özkaynak Yöntemine Göre Değerlenenler	0	0	0	0,0
Konsolide Edilmeyenler	15	58	73	0,5
Bağlı Ortaklıklar (Net)	0	0	0	0,0
Konsolide Edilmeyen Mali Ortaklıklar	0	0	0	0,0
Konsolide Edilmeyen Mali Olmayan Ortaklıklar	0	0	0	0,0
Birlikte Kontrol Edilen Ortaklıklar (iş ortak.)(Net)	0	0	0	0,0
Özkaynak Yöntemine Göre Değerlenenler	0	0	0	0,0
Konsolide Edilmeyenler	0	0	0	0,0
Maddi Duran Varlıklar (Net)	61	0	61	0,4
Maddi Olmayan Duran Varlıklar (Net)	2	0	2	0,0
Şerefiye	0	0	0	0,0
Diğer	2	0	2	0,0
Yatırım Amaçlı Gayrimenkuller (Net)	1	0	1	0,0
Cari Vergi Varlığı	0	0	0	0,0
Ertelenmiş Vergi Varlığı	2	0	2	0,0
Diğer Aktifler	7	32	39	0,2
Toplam Varlıklar	1.705	14.009	15.715	100,0

Yükümlülükler

(Milyon TL)

	Aralık 2018			%
	TP	YP	Toplam	Dağ.
Mevduat	0	0	0	0,0
Alınan Krediler	0	13.570	13.570	86,4
Para Piyasalarına Borçlar	1	0	1	0,0
İhraç Edilen Menkul Kıymetler (Net)	0	0	0	0,0
Bonolar	0	0	0	0,0
Varlığa Dayalı Menkul Kıymetler	0	0	0	0,0
Tahviller	0	0	0	0,0
Fonlar	17	1	18	0,1
Müstakriz Fonları	0	0	0	0,0
Diğer	17	1	18	0,1
Gerçeğe Uygun Değer Farkı K/Z Yansıtılan Finansal Yükümlülükler	0	0	0	0,0
Türev Finansal Yükümlülükler	0	0	0	0,0
Türev FY Gerçeğe Uygun Değer Farkı K/Z Yansıtılan Kısmı	0	0	0	0,0
Türev FY Ger.Uyg.Değ.Farkı Diğ.Kaps.Gelire Yansıtılan Kısmı	0	0	0	0,0
Faktoring Yükümlülükleri	0	0	0	0,0
Kiralama İşlemlerinden Yükümlülükler	0	0	0	0,0
Finansal Kiralama	0	0	0	0,0
Faaliyet Kiralaması	0	0	0	0,0
Diğer	0	0	0	0,0
Ertelenmiş Finansal Kiralama Giderleri (-)	0	0	0	0,0
Karşılıklar	268	0	268	1,7
Genel Karşılıklar (TFRS 9 uygulamayan b.)	227	0	227	1,4
Yeniden Yapılanma Karşılığı	0	0	0	0,0
Çalışan Hakları Karşılığı	41	0	41	0,3
Sigorta Teknik Karşılıkları (Net)	0	0	0	0,0
Diğer Karşılıklar	0	0	0	0,0
Cari Vergi Borcu	35	0	35	0,2
Ertelenmiş Vergi Borcu	0	0	0	0,0
Satış Amaç.Elde Tut.ve Durdu.Faal.İliş. Duran Varlık Borçları (Net)	0	0	0	0,0
Satış Amaçlı	0	0	0	0,0
Durdurulan Faaliyetlere İlişkin	0	0	0	0,0
Sermaye Benzeri Borçlanma Araçları	0	336	336	2,1
Krediler	0	336	336	2,1
Diğer Borçlanma Araçları	0	0	0	0,0
Diğer Yükümlülükler	14	56	70	0,4
Özkaynaklar	1.406	11	1.417	9,0
Ödenmiş Sermaye	500	0	500	3,2
Sermaye Yedekleri	208	0	208	1,3
Hisse Senedi İhraç Primleri	2	0	2	0,0
Hisse Senedi İptal Kârları	0	0	0	0,0
Diğer Sermaye Yedekleri	206	0	206	1,3
K/Z'da Yen.Sınıflandırılmayacak Birikmiş Diğ.Kaps.Gel./Gid.	1	0	1	0,0
K/Z'da Yen.Sınıflandırılacak Birikmiş Diğ.Kaps.Gel./Gid.	15	11	26	0,2
Kâr Yedekleri	522	0	522	3,3
Yasal Yedekler	39	0	39	0,2
Statü Yedekleri	0	0	0	0,0
Olağanüstü Yedekler	480	0	480	3,1
Diğer Kâr Yedekleri	3	0	3	0,0
Kâr veya Zarar	160	0	160	1,0
Geçmiş Yıllar Kâr veya Zararları	0	0	0	0,0
Dönem Net Kâr veya Zararı	160	0	160	1,0
Toplam Yükümlülükler	1.740	13.975	15.715	100,0

Türkiye Kalkınma ve Yatırım Bankası A.Ş.

Bilanço Dışı Yükümlülükler

(Milyon TL)

	Aralık 2018		
	TP	YP	Toplam
Garanti ve Kefaletler	0	28	28
Teminat Mektupları	0	0	0
Banka Kredileri	0	0	0
Akreditifler	0	28	28
Garanti Verilen Prefinansmanlar	0	0	0
Cirolar	0	0	0
Diğer Garanti ve Kefaletler	0	0	0
Taahhütler	210	1.802	2.011
Cayılamaz Taahhütler	0	11	11
Cayılabilir Taahhütler	210	1.790	2.000
Türev Finansal Araçlar	0	0	0
Riskten Korunma Amaçlı Türev Finansal Araçlar	0	0	0
Alım Satım Amaçlı İşlemler	0	0	0
Emanet ve Rehinli Kıymetler	2.838	33.091	35.928
Emanet Kıymetler	5	0	5
Rehinli Kıymetler	2.830	33.073	35.903
Kabul Edilen Avaller ve Kefaletler	3	18	20
Toplam Bilanço Dışı Hesaplar	3.047	34.920	37.968

Gelir ve Gider Kalemleri

(Milyon TL)

	Aralık 2018
Faiz Gelirleri	689
Kredilerden Alınan Faizler	496
Zorunlu Karşılıklardan Alınan Faizler	0
Bankalardan Alınan Faizler	103
Para Piyasası İşlemlerinden Alınan Faizler	65
Menkul Değerlerden Alınan Faizler	25
Diğer Faiz Gelirleri	0
Faiz Giderleri	232
Mevduata Verilen Faizler	0
Kullanılan Kredilere Verilen Faizler	232
Para Piyasası İşlemlerine Verilen Faizler	0
İhraç Edilen Menkul Kıymetlere Verilen Faizler	0
Diğer Faiz Giderleri	0
Net Faiz Geliri/Gideri	457
Net Ücret ve Komisyon Gelirleri/Giderleri	26
Alınan Ücret ve Komisyonlar	27
Verilen Ücret ve Komisyonlar (-)	1
Personel Giderleri (-)	65
Temettü Gelirleri	2
Ticari Kar/Zarar (Net)	-5
Sermaye Piyasası İşlemleri Kâr/Zararı	0
Türev Finansal İşlemlerden Kar/Zarar	0
Kambiyo İşlemleri Kâr/Zararı	-5
Diğer Faaliyet Gelirleri	16
Faaliyet Brüt Karı	431
Beklenen Zarar Karşılıkları (-) (TFRS 9 uygulayan b.)	0
Kredi Karşılıkları (-) (TFRS 9 uygulamayan b.)	155
Diğer Faaliyet Giderleri (-)	31
Net Faaliyet Karı/Zararı	245
Birleşme İşlemi Sonrası Gelir Olarak Kaydedilen Fazlalık Tutarı	0
Özkaynak Yöntemi Uygulanan Ortaklıklardan Kar/Zarar	0
Net Parasal Pozisyon Kar/Zararı	0
Sürdürülen Faaliyetler Vergi Öncesi Kar/Zarar	245
Sürdürülen Faaliyetler Vergi Karşılığı (±)	-84
Sürdürülen Faaliyetler Dönem Net Kar/Zararı	160
Durdurulan Faaliyetlerden Gelirler	0
Durdurulan Faaliyetlerden Giderler (-)	0
Durdurulan Faaliyetler Vergi Öncesi Kar/Zarar	0
Durdurulan Faaliyetler Vergi Karşılığı (±)	0
Durdurulan Faaliyetler Dönem Net Kar/Zararı	0
Net Dönem Karı / Zararı	160

Rasyolar

(%)

	Aralık 2018
Sermaye Yeterliliği	
Sermaye Yeterliliği Oranı	14,2
Özkaynaklar / Toplam Varlıklar	9,0
(Özkaynaklar - Duran Varlıklar) / Toplam Varlıklar	8,1
Net Bilanço Pozisyonu / Özkaynaklar	2,4
(Net Bilanço Pozisyonu + Net Nazım Hesap Pozisyonu) / Özkaynaklar	2,4
Bilanço Yapısı	
TP Varlıklar / Toplam Varlıklar	10,9
TP Yükümlülükler / Toplam Yükümlülükler	11,1
YP Varlıklar / YP Yükümlülükler	100,2
TP Mevduat / Toplam Mevduat	-
TP Krediler / Toplam Krediler	3,1
Toplam Mevduat / Toplam Varlıklar	0,0
Alınan Krediler / Toplam Varlıklar	86,4
Aktif Kalitesi	
Finansal Varlıklar (net) / Toplam Varlıklar	12,1
Toplam Krediler / Toplam Varlıklar	86,8
Toplam Krediler / Toplam Mevduat	-
Donuk Alacaklar / Toplam Krediler	0,9
Duran Varlıklar / Toplam Varlıklar	0,9
Tüketici Kredileri / Toplam Krediler	0,0
Likidite	
Likit Varlıklar / Toplam Varlıklar	10,4
Likit Varlıklar / Kısa Vadeli Yükümlülükler	1.094,4
TP Likit Varlıklar / Toplam Varlıklar	6,7
Karlılık	
Ortalama Aktif Karlılığı	1,2
Ortalama Özkaynak Karlılığı	12,2
Sürdürülen Faaliyeler Dönem Net Kar (Zarar) / Toplam Varlıklar	1,0
Gelir-Gider Yapısı	
Karşılık Sonrası Net Faiz Geliri / Toplam Varlıklar	1,9
Karşılık Sonrası Net Faiz Geliri / Faaliyet Brüt Karı	70,1
Faiz Dışı Gelirler (net) / Toplam Varlıklar	0,2
Diğer Faaliyet Giderleri / Toplam Varlıklar	0,2
Personel Giderleri / Diğer Faaliyet Giderleri	206,8
Faiz Dışı Gelirler (net) / Diğer Faaliyet Giderleri	124,4

Türkiye Sınai Kalkınma Bankası A.Ş.

Varlıklar

(Milyon TL)

	Aralık 2018			% Dağ.
	TP	YP	Toplam	
Finansal Varlıklar (Net)	5.272	3.189	8.460	22,1
Nakit ve Nakit Benzerleri	600	1.340	1.940	5,1
Nakit Değerler ve Merkez Bankası	6	737	743	1,9
Bankalar	21	603	624	1,6
Para Piyasalarından Alacaklar	573	0	573	1,5
Gerçeğe Uygun Değer Farkı K/Z Yansıtılan Finansal Varlıklar	0	0	0	0,0
Devlet Borçlanma Senetleri	0	0	0	0,0
Sermayede Payı Temsil Eden Menkul Değerler	0	0	0	0,0
Diğer Finansal Varlıklar	0	0	0	0,0
Gerçeğe Uyg.D.Farkı Diğer Kaps. Gelire Yansıtılan Finansal Varlıklar	2.181	1.208	3.389	8,8
Devlet Borçlanma Senetleri	2.008	1.165	3.173	8,3
Sermayede Payı Temsil Eden Menkul Değerler	21	42	63	0,2
Diğer Finansal Varlıklar	152	1	153	0,4
İtfa Edilmiş Maliyeti ile Ölçülen Finansal Varlıklar	1.736	419	2.155	5,6
Devlet Borçlanma Senetleri	1.736	419	2.155	5,6
Diğer Finansal Varlıklar	0	0	0	0,0
Türev Finansal Varlıklar	756	222	978	2,6
Türev FV Gerçeğe Uygun Değer Farkı K/Z Yan.Kısmı	756	222	978	2,6
Türev FV Ger.Uyg.D.Farkı Diğ.Kaps.Gel.Yans.Kısmı	0	0	0	0,0
Donuk Finansal Varlıklar (TFRS 9 uygulayan b.)	0	0	0	0,0
Beklenen Zarar Karşılıkları (-)(TFRS 9 uygulayan b.)	-2	-1	-2	0,0
Krediler (Net)	3.855	23.861	27.716	72,4
Krediler	3.914	23.586	27.500	71,8
İtfa Edilmiş Maliyetiyle Ölçülenler	3.914	23.296	27.209	71,0
Gerçeğe Uygun Değer Farkı K/Z Yansıtılanlar	0	291	291	0,8
Gerçeğe Uyg.Değ.Farkı Diğer Kaps.Gelire Yansıtılan	0	0	0	0,0
Kiralama İşlemlerinden Alacaklar	0	134	134	0,3
Finansal Kiralama Alacakları	0	151	151	0,4
Faaliyet Kiralaması Alacakları	0	0	0	0,0
Kazanılmamış Gelirler (-)	0	-17	-17	0,0
Factoring Alacakları	0	0	0	0,0
İtfa Edilmiş Maliyetiyle Ölçülenler	0	0	0	0,0
Gerçeğe Uygun Değer Farkı K/Z Yansıtılanlar	0	0	0	0,0
Gerçeğe Uyg.Değ.Farkı Diğer Kaps.Gelire Yansıtılan	0	0	0	0,0
Donuk Alacaklar	36	556	592	1,5
Beklenen Zarar Karşılık (-) (TFRS 9 uygulayan b.)	94	416	510	1,3
12 Aylık Beklenen Zarar Karşılığı (Birinci Aşama)	18	116	134	0,4
Kredi Riskinde Önemli Artış (İkinci Aşama)	49	162	211	0,6
Temerrüt (Üçüncü Aşama/Özel Karşılık)	28	137	165	0,4
Özel Karşılıklar (-) (TFRS 9 uygulamayan b.)	0	0	0	0,0
Satış Amaç. Elde Tut. ve Durdurulan Faal. İliş.Duran Varlıklar (Net)	0	0	0	0,0
Satış Amaçlı	0	0	0	0,0
Durdurulan Faaliyetlere İlişkin	0	0	0	0,0
Ortaklık Yatırımları	1.322	0	1.322	3,5
İştirakler (Net)	1.018	0	1.018	2,7
Özkaynak Yöntemine Göre Değerlenenler	0	0	0	0,0
Konsolide Edilmeyenler	1.018	0	1.018	2,7
Bağlı Ortaklıklar (Net)	305	0	305	0,8
Konsolide Edilmeyen Mali Ortaklıklar	301	0	301	0,8
Konsolide Edilmeyen Mali Olmayan Ortaklıklar	4	0	4	0,0
Birlikte Kontrol Edilen Ortaklıklar (iş ortak.)(Net)	0	0	0	0,0
Özkaynak Yöntemine Göre Değerlenenler	0	0	0	0,0
Konsolide Edilmeyenler	0	0	0	0,0
Maddi Duran Varlıklar (Net)	61	0	61	0,2
Maddi Olmayan Duran Varlıklar (Net)	3	0	3	0,0
Şerefiye	0	0	0	0,0
Diğer	3	0	3	0,0
Yatırım Amaçlı Gayrimenkuller (Net)	0	0	0	0,0
Cari Vergi Varlığı	0	0	0	0,0
Ertelenmiş Vergi Varlığı	4	0	4	0,0
Diğer Aktifler	81	651	732	1,9
Toplam Varlıklar	10.597	27.701	38.298	100,0

Yükümlülükler

(Milyon TL)

	Aralık 2018			%
	TP	YP	Toplam	Dağ.
Mevduat	0	0	0	0,0
Alınan Krediler	127	23.449	23.576	61,6
Para Piyasalarına Borçlar	42	137	179	0,5
İhraç Edilen Menkul Kıymetler (Net)	0	6.949	6.949	18,1
Bonolar	0	0	0	0,0
Varlığa Dayalı Menkul Kıymetler	0	0	0	0,0
Tahviller	0	6.949	6.949	18,1
Fonlar	2	30	33	0,1
Müstakriz Fonları	2	30	33	0,1
Diğer	0	0	0	0,0
Gerçeğe Uygun Değer Farkı K/Z Yansıtılan Finansal Yükümlülükler	0	0	0	0,0
Türev Finansal Yükümlülükler	442	350	792	2,1
Türev FY Gerçeğe Uygun Değer Farkı K/Z Yansıtılan Kısmı	442	350	792	2,1
Türev FY Ger.Uyg.Değ.Farkı Diğ.Kaps.Gelire Yansıtılan Kısmı	0	0	0	0,0
Faktoring Yükümlülükleri	0	0	0	0,0
Kiralama İşlemlerinden Yükümlülükler	0	0	0	0,0
Finansal Kiralama	0	0	0	0,0
Faaliyet Kiralaması	0	0	0	0,0
Diğer	0	0	0	0,0
Ertelenmiş Finansal Kiralama Giderleri (-)	0	0	0	0,0
Karşılıklar	247	10	258	0,7
Genel Karşılıklar (TFRS 9 uygulamayan b.)	0	0	0	0,0
Yeniden Yapılanma Karşılığı	0	0	0	0,0
Çalışan Hakları Karşılığı	12	0	12	0,0
Sigorta Teknik Karşılıkları (Net)	0	0	0	0,0
Diğer Karşılıklar	235	10	245	0,6
Cari Vergi Borcu	92	0	92	0,2
Ertelenmiş Vergi Borcu	0	0	0	0,0
Satış Amaç.Elde Tut.ve Durdu.Faal.İliş. Duran Varlık Borçları (Net) □	0	0	0	0,0
Satış Amaçlı	0	0	0	0,0
Durdurulan Faaliyetlere İlişkin	0	0	0	0,0
Sermaye Benzeri Borçlanma Araçları	0	1.550	1.550	4,0
Krediler	0	0	0	0,0
Diğer Borçlanma Araçları	0	1.550	1.550	4,0
Diğer Yükümlülükler	121	30	151	0,4
Özkaynaklar	4.788	-69	4.719	12,3
Ödenmiş Sermaye	2.800	0	2.800	7,3
Sermaye Yedekleri	0	0	0	0,0
Hisse Senedi İhraç Primleri	0	0	0	0,0
Hisse Senedi İptal Kârları	0	0	0	0,0
Diğer Sermaye Yedekleri	0	0	0	0,0
K/Z'da Yen.Sınıflandırılmayacak Birikmiş Diğ.Kaps.Gel./Gid.	844	6	850	2,2
K/Z'da Yen.Sınıflandırılacak Birikmiş Diğ.Kaps.Gel./Gid.	-71	-75	-146	-0,4
Kâr Yedekleri	519	0	519	1,4
Yasal Yedekler	270	0	270	0,7
Statü Yedekleri	76	0	76	0,2
Olağanüstü Yedekler	170	0	170	0,4
Diğer Kâr Yedekleri	3	0	3	0,0
Kâr veya Zarar	697	0	697	1,8
Geçmiş Yıllar Kâr veya Zararları	36	0	36	0,1
Dönem Net Kâr veya Zararı	661	0	661	1,7
Toplam Yükümlülükler	5.862	32.436	38.298	100,0

Türkiye Sınai Kalkınma Bankası A.Ş.

Bilanço Dışı Yükümlülükler

(Milyon TL)

	Aralık 2018		
	TP	YP	Toplam
Garanti ve Kefaletler	488	2.686	3.174
Teminat Mektupları	488	1.095	1.583
Banka Kredileri	0	0	0
Akreditifler	0	1.591	1.591
Garanti Verilen Prefinansmanlar	0	0	0
Cirolar	0	0	0
Diğer Garanti ve Kefaletler	0	0	0
Taahhütler	470	2.621	3.091
Cayılamaz Taahhütler	233	358	591
Cayılabilir Taahhütler	237	2.263	2.500
Türev Finansal Araçlar	8.644	49.589	58.233
Riskten Korunma Amaçlı Türev Finansal Araçlar	0	18.028	18.028
Alım Satım Amaçlı İşlemler	8.644	31.561	40.205
Emanet ve Rehinli Kıymetler	69.545	361.651	431.196
Emanet Kıymetler	115	222	337
Rehinli Kıymetler	50.393	208.822	259.215
Kabul Edilen Avaller ve Kefaletler	19.037	152.607	171.643
Toplam Bilanço Dışı Hesaplar	79.146	416.547	495.694

Gelir ve Gider Kalemleri

(Milyon TL)

	Aralık 2018
Faiz Gelirleri	3.035
Kredilerden Alınan Faizler	2.105
Zorunlu Karşılıklardan Alınan Faizler	10
Bankalardan Alınan Faizler	36
Para Piyasası İşlemlerinden Alınan Faizler	107
Menkul Değerlerden Alınan Faizler	761
Diğer Faiz Gelirleri	16
Faiz Giderleri	1.281
Mevduata Verilen Faizler	0
Kullanılan Kredilere Verilen Faizler	561
Para Piyasası İşlemlerine Verilen Faizler	227
İhraç Edilen Menkul Kıymetlere Verilen Faizler	491
Diğer Faiz Giderleri	1
Net Faiz Geliri/Gideri	1.753
Net Ücret ve Komisyon Gelirleri/Giderleri	19
Alınan Ücret ve Komisyonlar	26
Verilen Ücret ve Komisyonlar (-)	7
Personel Giderleri (-)	107
Temettü Gelirleri	4
Ticari Kar/Zarar (Net)	-267
Sermaye Piyasası İşlemleri Kâr/Zararı	2
Türev Finansal İşlemlerden Kar/Zarar	-477
Kambiyo İşlemleri Kâr/Zararı	208
Diğer Faaliyet Gelirleri	94
Faaliyet Brüt Karı	1.496
Beklenen Zarar Karşılıkları (-) (TFRS 9 uygulayan b.)	531
Kredi Karşılıkları (-) (TFRS 9 uygulamayan b.)	0
Diğer Faaliyet Giderleri (-)	56
Net Faaliyet Karı/Zararı	909
Birleşme İşlemi Sonrası Gelir Olarak Kaydedilen Fazlalık Tutarı	0
Özkaynak Yöntemi Uygulanan Ortaklıklardan Kar/Zarar	0
Net Parasal Pozisyon Kar/Zararı	0
Sürdürülen Faaliyetler Vergi Öncesi Kar/Zarar	909
Sürdürülen Faaliyetler Vergi Karşılığı (±)	-248
Sürdürülen Faaliyetler Dönem Net Kar/Zararı	661
Durdurulan Faaliyetlerden Gelirler	0
Durdurulan Faaliyetlerden Giderler (-)	0
Durdurulan Faaliyetler Vergi Öncesi Kar/Zarar	0
Durdurulan Faaliyetler Vergi Karşılığı (±)	0
Durdurulan Faaliyetler Dönem Net Kar/Zararı	0
Net Dönem Karı / Zararı	661

Rasyolar

(%)

	Aralık 2018
Sermaye Yeterliliği	
Sermaye Yeterliliği Oranı	16,2
Özkaynaklar / Toplam Varlıklar	12,3
(Özkaynaklar - Duran Varlıklar) / Toplam Varlıklar	8,7
Net Bilanço Pozisyonu / Özkaynaklar	-56,9
(Net Bilanço Pozisyonu + Net Nazım Hesap Pozisyonu) / Özkaynaklar	0,7
Bilanço Yapısı	
TP Varlıklar / Toplam Varlıklar	27,7
TP Yükümlülükler / Toplam Yükümlülükler	15,3
YP Varlıklar / YP Yükümlülükler	85,4
TP Mevduat / Toplam Mevduat	-
TP Krediler / Toplam Krediler	13,9
Toplam Mevduat / Toplam Varlıklar	0,0
Alınan Krediler / Toplam Varlıklar	61,6
Aktif Kalitesi	
Finansal Varlıklar (net) / Toplam Varlıklar	22,1
Toplam Krediler / Toplam Varlıklar	72,4
Toplam Krediler / Toplam Mevduat	-
Donuk Alacaklar / Toplam Krediler	2,1
Duran Varlıklar / Toplam Varlıklar	3,6
Tüketici Kredileri / Toplam Krediler	0,0
Likidite	
Likit Varlıklar / Toplam Varlıklar	5,1
Likit Varlıklar / Kısa Vadeli Yükümlülükler	362,2
TP Likit Varlıklar / Toplam Varlıklar	1,6
Karlılık	
Ortalama Aktif Karlılığı	1,8
Ortalama Özkaynak Karlılığı	16,5
Sürdürülen Faaliyeler Dönem Net Kar (Zarar) / Toplam Varlıklar	1,7
Gelir-Gider Yapısı	
Karşılık Sonrası Net Faiz Geliri / Toplam Varlıklar	3,2
Karşılık Sonrası Net Faiz Geliri / Faaliyet Brüt Karı	81,7
Faiz Dışı Gelirler (net) / Toplam Varlıklar	-0,4
Diğer Faaliyet Giderleri / Toplam Varlıklar	0,1
Personel Giderleri / Diğer Faaliyet Giderleri	192,7
Faiz Dışı Gelirler (net) / Diğer Faaliyet Giderleri	-269,6

Ekler

Tablo 1 31.12.2018 İtibariyle Aktif Büyüklüklerine Göre Banka Sıralaması**(Milyon TL)**

	Banka	Kuruluş Yılı	Toplam Aktifler	Toplam Krediler*	Toplam Mevduat	Toplam Özkaynaklar	Ödenmiş Sermaye	Net Dönem Kar/Zararı	Bilanço Dışı Hesaplar	Şube Sayısı (Adet)	Çalışan Sayısı (Adet)
1	Türkiye Cumhuriyeti Ziraat Bankası A.Ş.	1863	537.156	370.946	331.066	57.401	6.100	7.961	1.831.686	1.773	24.647
2	Türkiye İş Bankası A.Ş.	1924	416.388	260.195	245.269	49.721	4.500	6.769	1.220.575	1.355	24.570
3	Türkiye Halk Bankası A.Ş.	1938	378.422	250.624	248.855	29.021	1.250	2.522	1.422.433	994	18.781
4	Türkiye Garanti Bankası A.Ş.	1946	359.477	223.288	218.058	46.688	4.200	6.638	1.920.000	934	18.338
5	Yapı ve Kredi Bankası A.Ş.	1944	348.044	211.338	202.549	39.003	8.447	4.667	4.372.999	854	17.577
6	Türkiye Vakıflar Bankası T.A.O.	1954	331.356	221.547	179.408	28.350	2.500	4.154	3.010.040	951	16.767
7	Akbank T.A.Ş.	1948	327.642	185.125	188.391	43.809	4.000	5.690	1.843.990	781	13.367
8	QNB Finansbank A.Ş.	1987	157.416	94.018	87.090	14.572	3.350	2.410	1.148.541	542	12.276
9	Türk Eximbank	1987	139.429	129.497	0	7.654	6.350	842	251.008	12	709
10	Denizbank A.Ş.	1997	137.658	87.176	84.129	15.445	3.316	2.183	916.381	711	11.786
11	Türk Ekonomi Bankası A.Ş.	1927	96.997	63.999	64.217	9.739	2.204	1.002	346.178	503	9.487
12	ING Bank A.Ş.	1984	58.519	38.061	32.339	7.422	3.486	1.062	401.296	226	4.520
13	Türkiye Sınai Kalkınma Bankası A.Ş.	1950	38.298	27.716	0	4.719	2.800	661	495.694	3	371
14	HSBC Bank A.Ş.	1990	32.811	15.687	24.887	2.934	652	336	180.147	82	2.205
15	İller Bankası A.Ş.	1933	32.221	28.292	0	18.580	14.848	1.323	20.708	19	2.533
16	Odea Bank A.Ş.	2011	31.401	18.610	21.561	3.220	3.289	17	196.199	45	1.088
17	Şekerbank T.A.Ş.	1953	31.321	20.564	23.089	2.377	1.158	86	674.836	273	3.571
18	Alternatifbank A.Ş.	1991	24.298	15.588	13.816	1.633	1.167	195	97.525	49	949
19	Fibabanka A.Ş.	1984	20.618	14.121	11.313	1.322	941	197	219.470	72	1.591
20	Burgan Bank A.Ş.	1991	19.581	14.086	10.060	1.876	1.535	162	121.462	41	1.006
21	Türkiye Kalkınma ve Yatırım Bankası A.Ş.	1975	15.715	13.642	0	1.417	500	160	37.968	1	528
22	MUFG Bank Turkey A.Ş.	2012	15.710	9.524	5.928	849	528	156	13.955	1	75
23	ICBC Turkey Bank A.Ş.	1986	15.519	7.621	8.208	1.122	860	62	33.212	44	786
24	Anadolubank A.Ş.	1996	14.263	9.712	10.940	2.321	600	309	123.994	112	1.644

	Banka	Kuruluş Yılı	Toplam Aktifler	Toplam Krediler*	Toplam Mevduat	Toplam Özkaynaklar	Ödenmiş Sermaye	Net Dönem Kar/Zararı	Bilanço Dışı Hesaplar	Şube Sayısı (Adet)	Çalışan Sayısı (Adet)
25	Aktif Yatırım Bankası A.Ş.	1998	13.517	7.214	0	1.508	1.194	263	75.549	10	663
26	Intesa Sanpaolo S.p.A.	2013	12.045	9.789	6.986	1.262	677	225	795	1	29
27	İstanbul Takas ve Saklama Bankası A.Ş.	1995	11.795	15	0	1.745	600	480	3.643.298	1	292
28	Citibank A.Ş.	1981	10.057	3.777	7.794	1.671	34	489	74.401	3	402
29	Arap Türk Bankası A.Ş.	1977	5.995	1.904	4.401	867	440	101	4.688	7	268
30	Turkland Bank A.Ş.	1991	3.624	1.777	2.895	395	650	-265	17.827	23	403
31	Birleşik Fon Bankası A.Ş.	1958	3.163	1.565	93	728	461	86	7.426	1	220
32	Nurol Yatırım Bankası A.Ş.	1998	2.698	1.683	0	255	160	65	9.528	1	59
33	Deutsche Bank A.Ş.	1988	2.662	1.139	965	589	135	122	62.452	1	109
34	Rabobank A.Ş.	2013	1.820	1.406	0	846	684	68	1.101	1	35
35	Turkish Bank A.Ş.	1981	1.542	978	1.223	209	175	6	13.811	12	190
36	Pasha Yatırım Bankası A.Ş.	1987	1.350	840	0	506	500	-4	1.885	1	52
37	Bank of China Turkey A.Ş.	2017	1.292	307	0	1.252	1.051	115	689	1	31
38	Bank Mellat	1984	992	6	549	422	200	131	1.826	3	51
39	BankPozitif Kredi ve Kalkınma Bankası A.Ş.	1998	970	723	0	309	337	-37	8.074	1	63
40	Société Générale (SA)	1989	762	313	498	66	135	0	775	1	46
41	JPMorgan Chase Bank N.A.	1984	529	0	22	491	100	42	3	1	55
42	Merrill Lynch Yatırım Bank A.Ş.	1992	479	27	0	401	50	124	333	1	47
43	GSD Yatırım Bankası A.Ş.	1998	298	211	0	201	50	62	8.831	2	30
44	Habib Bank Limited	1982	204	66	64	72	30	11	323	1	20
45	Diler Yatırım Bankası A.Ş.	1998	161	87	0	140	60	11	239	1	18
46	Standard Chartered Yatırım Bankası Türk A.Ş.	1990	91	0	0	78	40	27	0	1	30
47	Adabank A.Ş.	1984	55	0	0	53	80	4	1	1	28
	Toplam		3.656.359	2.364.801	2.036.665	405.258	86.423	51.687	24.834.147	10.454	192.313

* Toplam Krediler = Krediler + Kiralama İşlemlerinden Alacaklar + Faktoring Alacakları + Donuk Alacaklar - Özel Karşılıklar (veya TFRS 9 uygulayan bankalar için "Beklenen Zarar Karşılıkları")

Tablo 2 31.12.2018 İtibariyle Banka ve Gruplar Bazında Şube ve Çalışan Sayıları

	Banka Sayısı	Şube Sayısı	Çalışan Sayısı
Sektör Toplamı	47	10.454	192.313
Mevduat Bankaları	34	10.400	186.918
Kamu Sermayeli Bankalar	3	3.718	60.195
Türkiye Cumhuriyeti Ziraat Bankası A.Ş.		1.773	24.647
Türkiye Halk Bankası A.Ş.		994	18.781
Türkiye Vakıflar Bankası T.A.O.		951	16.767
Özel Sermayeli Bankalar	9	3.963	72.025
Adabank A.Ş.		1	28
Akbank T.A.Ş.		781	13.367
Anadolubank A.Ş.		112	1.644
Fibabanka A.Ş.		72	1.591
Şekerbank T.A.Ş.		273	3.571
Turkish Bank A.Ş.		12	190
Türk Ekonomi Bankası A.Ş.		503	9.487
Türkiye İş Bankası A.Ş.		1.355	24.570
Yapı ve Kredi Bankası A.Ş.		854	17.577

	Banka Sayısı	Şube Sayısı	Çalışan Sayısı
Tas.Mevd.Sig. Fon.Devr. Bankalar	1	1	220
Birleşik Fon Bankası A.Ş.		1	220
Yabancı Sermayeli Bankalar	21	2.718	54.478
Alternatifbank A.Ş.		49	949
Arap Türk Bankası A.Ş.		7	268
Bank Mellat		3	51
Bank of China Turkey A.Ş.		1	31
Burgan Bank A.Ş.		41	1.006
Citibank A.Ş.		3	402
Denizbank A.Ş.		711	11.786
Deutsche Bank A.Ş.		1	109
Habib Bank Limited		1	20
HSBC Bank A.Ş.		82	2.205
ICBC Turkey Bank A.Ş.		44	786
ING Bank A.Ş.		226	4.520
Intesa Sanpaolo S.p.A.		1	29
JPMorgan Chase Bank N.A.		1	55
MUFG Bank Turkey A.Ş.		1	75
Odea Bank A.Ş.		45	1.088

	Banka Sayısı	Şube Sayısı	Çalışan Sayısı
<i>Yabancı Sermayeli Mevduat Bankaları devamı...</i>			
QNB Finansbank A.Ş.		542	12.276
Rabobank A.Ş.		1	35
Société Générale (SA)		1	46
Turkland Bank A.Ş.		23	403
Türkiye Garanti Bankası A.Ş.		934	18.338

	Banka Sayısı	Şube Sayısı	Çalışan Sayısı
Kalkınma ve Yatırım Bankaları	13	54	5.395
Aktif Yatırım Bankası A.Ş.		10	663
BankPozitif Kredi ve Kalkınma Bankası A.Ş.		1	63
Diler Yatırım Bankası A.Ş.		1	18
GSD Yatırım Bankası A.Ş.		2	30
İller Bankası A.Ş.		19	2.533
İstanbul Takas ve Saklama Bankası A.Ş.		1	292
Merrill Lynch Yatırım Bank A.Ş.		1	47
Nurol Yatırım Bankası A.Ş.		1	59
Pasha Yatırım Bankası A.Ş.		1	52
Standard Chartered Yatırım Bankası Türk A.Ş.		1	30
Türk Eximbank		12	709
Türkiye Kalkınma ve Yatırım Bankası A.Ş.		1	528
Türkiye Sınai Kalkınma Bankası A.Ş.		3	371

Tablo 3 31.12.2018 İtibariyle Aktif ve Pasif Kalemlerin Kalan Vadelerine Göre Gösterimi**(Milyon TL)**

	Vadesiz	1 Aya Kadar	1-3- Ay	3-12 Ay	1-5 Yıl	5 Yıl ve Üzeri	Dağıtılamayan	Toplam
Varlıklar								
Nakit Değerler (Kasa, Efektif Deposu, Yoldaki Paralar, Satın Alınan Çekler) ve TCMB	182.338	189.557	255	94	2	0	-37	372.209
Bankalar	50.896	53.681	2.950	2.176	293	0	-1	109.995
Gerçeğe Uygun Değer Farkı Kâr veya Zarara Yansıtılan Menkul Değerler	747	3.217	3.680	21.622	9.728	1.581	7.044	47.619
Para Piyasalarından Alacaklar	0	18.647	256	108	0	0	0	19.010
Gerçeğe Uygun Değer Farkı Diğer Kapsamlı Gelire Yansıtılan Finansal Varlıklar	1.015	912	9.046	27.191	133.864	86.964	713	259.706
Verilen Krediler	21.897	291.111	195.434	661.696	886.594	292.176	15.275	2.364.183
İtfa Edilmiş Maliyeti Uzerinden Değerlenen Finansal Varlıklar	0	824	7.288	16.512	110.917	100.217	-25	235.733
Diğer Varlıklar	16.021	18.790	5.310	10.589	28.020	10.548	158.708	247.987
Toplam Varlıklar	272.914	576.740	224.219	739.987	1.169.418	491.486	181.677	3.656.442
Yükümlülükler								
Bankalar Mevduatı	44.697	57.279	15.629	5.226	144	151	0	123.127
Diğer Mevduat	389.266	1.061.475	321.110	137.857	3.776	54	0	1.913.538
Diğer Mali Kuruluşlardan Sağlanan Fonlar	0	42.555	56.352	218.440	131.223	86.370	102	535.042
Para Piyasalarına Borçlar	0	142.088	7.130	5.530	10.704	3.608	134	169.194
İhraç Edilen Menkul Değerler	0	10.095	16.374	35.849	107.804	29.985	0	200.107
Muhtelif Borçlar	11.277	45.947	2.976	3.733	6.559	2.135	14.285	86.912
Diğer Yükümlülükler	29.527	34.386	22.076	37.192	28.248	33.672	443.422	628.522
Toplam Yükümlülükler	474.767	1.393.826	441.647	443.827	288.459	155.974	457.943	3.656.442
Net Likidite Açığı	-201.853	-817.086	-217.428	296.161	880.960	335.512	-276.266	0

Tablo 4 31.12.2018 İtibariyle Varlıkların, Yükümlülüklerin ve Nazım Hesap Kalemlerinin Faize Duyarlılığı
(Yeniden fiyatlandırmaya kalan süreler itibariyle)

(Milyon TL)

	1 Aya Kadar	1-3 Ay	3-12 Ay	1-5 Yıl	5 Yıl ve Üzeri	Faizsiz	Toplam
Varlıklar							
Nakit Değerler (Kasa, Efektif Deposu, Yoldaki Paralar, Satın Alınan Çekler) ve T.C. Merkez Bnk. Bankalar	183.506	2.405	0	0	0	186.297	372.209
Gerçeğe Uygun Değer Farkı Kar veya Zarara Yansıtılan Finansal Varlıklar	54.867	2.950	2.172	293	0	49.713	109.995
Para Piyasalarından Alacaklar	3.091	3.159	5.109	3.449	1.008	31.804	47.621
Gerçeğe Uygun Değer Farkı Diğer Kapsamlı Gelire Yansıtılan Finansal Varlıklar	18.647	256	108	0	0	0	19.010
Verilen Krediler	29.958	36.042	70.838	67.293	57.745	7.617	269.493
İtfa Edilmiş Maliyeti Uzerinden Değerlenen Finansal Varlıklar	607.213	280.259	653.713	642.446	152.718	18.365	2.354.714
Diğer Varlıklar	26.717	39.658	59.197	41.185	61.539	7.117	235.413
Toplam Varlıklar	937.418	382.883	800.147	764.436	276.082	495.394	3.656.359
Yükümlülükler							
Bankalar Mevduatı	58.449	15.631	4.775	97	151	44.025	123.127
Diğer Mevduat	1.059.353	320.009	137.080	3.626	2	393.467	1.913.538
Para Piyasalarına Borçlar	146.804	12.945	7.208	1.649	58	214	168.879
Muhtelif Borçlar	12.676	2.182	756	188	4	68.637	84.444
İhraç Edilen Menkul Değerler	10.582	25.174	42.894	97.594	23.224	640	200.107
Diğer Mali Kuruluşlardan Sağlanan Fonlar	107.561	198.433	181.403	25.143	17.137	8.149	537.825
Diğer Yükümlülükler	11.730	30.318	16.493	28.031	22.888	518.979	628.439
Toplam Yükümlülükler	1.407.154	604.692	390.609	156.329	63.464	1.034.111	3.656.359
Bilançodaki Uzun Pozisyon	35.170	5.584	414.512	614.045	214.984	988	1.285.283
Bilançodaki Kısa Pozisyon	-504.906	-227.393	-4.974	-5.938	-2.366	-539.063	-1.284.641
Nazım Hesaplardaki Uzun Pozisyon	88.454	128.896	51.702	21.167	21.881	33.833	345.934
Nazım Hesaplardaki Kısa Pozisyon	-20.513	-33.337	-75.306	-100.791	-49.991	-33.632	-313.570
Toplam Pozisyon	-401.795	-126.250	385.934	528.483	184.508	-537.874	33.005

Tablo 5 31.12.2018 İtibariyle Kur Riskine İlişkin Bilgiler**(Milyon TL)**

	EURO	USD	Diğer YP	Toplam
Varlıklar				
Nakit Değerler (Kasa, Efektif Deposu, Yoldaki Paralar, Satın Alınan Çekler) ve T.C. Merkez Bnk.	139.422	119.054	49.974	308.450
Bankalar	24.471	55.451	9.455	89.377
Gerçeğe Uygun Değer Farkı Kâr veya Zarara Yansıtılan Finansal Varlıklar	3.964	9.156	3	13.124
Para Piyasalarından Alacaklar	279	8.585	0	8.863
Gerçeğe Uygun Değer Farkı Diğer Kapsamlı Gelire Yansıtılan Finansal Varlıklar	14.238	60.524	1.121	75.883
Krediler	481.956	500.158	10.082	992.196
İştirak, Bağlı Ortaklık ve Birlikte Kontrol Edilen Ortaklıklar (iş ortaklıkları)	25.582	1.745	2.238	29.565
İtfa Edilmiş Maliyeti Üzerinden Değerlenen Finansal Varlıklar	3.931	59.149	319	63.398
Riskten Korunma Amaçlı Türev Finansal Varlıklar	22	1.671	68	1.761
Maddi Duran Varlıklar	10	18	5	33
Maddi Olmayan Duran Varlıklar	4	0	8	12
Diğer Varlıklar	15.396	26.779	723	42.899
Toplam Varlıklar	709.275	842.290	73.996	1.625.561
Yükümlülükler				
Bankalar Mevduatı	41.879	37.975	4.086	83.940
Döviz Tevdiat Hesabı	342.829	524.025	49.745	916.599
Para Piyasalarına Borçlar	2.477	39.160	3	41.640
Diğer Mali Kuruluşlar. Sađl. Fonlar	204.627	304.554	7.684	516.865
İhraç Edilen Menkul Değerler	10.118	148.738	437	159.294
Muhtelif Borçlar	17.102	6.098	298	23.498
Riskten Korunma Amaçlı Türev Finansal Borçlar	165	871	0	1.036
Diğer Yükümlülükler	10.459	51.501	5.346	67.305
Toplam Yükümlülükler	629.656	1.112.923	67.599	1.810.178
Net Bilanço Pozisyonu	79.619	-270.633	6.397	-184.617
Net Nazım Hesap Pozisyonu	-70.243	268.749	-3.367	195.139
Türev Finansal Araçlardan Alacaklar	188.476	615.052	27.256	830.784
Türev Finansal Araçlardan Borçlar	258.719	346.303	30.624	635.645
Gayrinakdi Krediler	179.420	208.963	20.256	408.640

Tablo 6 31.12.2018 İtibariyle Tasarruf Mevduatı (Milyon TL)

Tasarruf Mevduatı Hesap Adetleri

Tasarruf Mevduatı Hesap Dilimleri (TL)	Vade	Kamusal Sermayeli Bankalar	Özel Sermayeli Bankalar	Tas. Mevd. Sig. Fonuna Devredilen Bankalar	Yabancı Sermayeli Bankalar	Toplam	Kamusal Sermayeli Bankalar	Özel Sermayeli Bankalar	Tas. Mevd. Sig. Fonuna Devredilen Bankalar	Yabancı Sermayeli Bankalar	Toplam
0-50	Vadesiz	185	110	0	92	388	61.710.603	45.885.457	1.441	28.537.446	136.134.947
	Vadeli	3	1	0	3	7	783.392	4.861.886	0	2.693.816	8.339.094
	Toplam	188	111	0	95	395	62.493.995	50.747.343	1.441	31.231.262	144.474.041
51-250	Vadesiz	536	304	0	234	1.074	4.312.285	2.414.672	732	1.917.908	8.645.597
	Vadeli	9	4	0	16	30	73.005	31.482	0	130.906	235.393
	Toplam	545	308	0	250	1.103	4.385.290	2.446.154	732	2.048.814	8.880.990
251-1.000	Vadesiz	2.090	1.272	0	863	4.225	3.939.897	2.330.408	804	1.587.096	7.858.205
	Vadeli	74	40	0	72	186	128.995	64.480	0	132.665	326.140
	Toplam	2.164	1.312	0	935	4.411	4.068.892	2.394.888	804	1.719.761	8.184.345
1.001-5.000	Vadesiz	7.172	6.308	1	4.143	17.624	3.335.658	2.639.784	322	1.806.042	7.781.806
	Vadeli	976	968	0	858	2.802	365.040	355.510	1	334.988	1.055.539
	Toplam	8.148	7.276	1	5.001	20.426	3.700.698	2.995.294	323	2.141.030	8.837.345
5.001-25.000	Vadesiz	12.297	8.618	1	5.657	26.573	1.302.957	837.904	89	561.773	2.702.723
	Vadeli	12.003	9.061	0	7.792	28.856	906.524	694.897	0	609.274	2.210.695
	Toplam	24.300	17.679	1	13.449	55.429	2.209.481	1.532.801	89	1.171.047	4.913.418
25.001-100.000	Vadesiz	10.348	6.566	1	3.525	20.439	308.569	148.561	15	81.521	538.666
	Vadeli	43.264	31.202	0	28.153	102.619	837.520	600.997	1	548.127	1.986.645
	Toplam	53.612	37.767	1	31.679	123.058	1.146.089	749.558	16	629.648	2.525.311
100.001+	Vadesiz	5.698	5.140	0	2.595	13.433	44.752	22.091	3	10.567	77.413
	Vadeli	136.016	158.013	30	124.226	418.284	435.681	399.757	8	357.779	1.193.225
	Toplam	141.714	163.152	30	126.821	431.717	480.433	421.848	11	368.346	1.270.638
Toplam	Vadesiz	38.326	28.317	3	17.109	83.755	74.954.721	54.278.877	3.406	34.502.353	163.739.357
	Vadeli	192.345	199.288	30	161.122	552.785	3.530.157	7.009.009	10	4.807.555	15.346.731
	Toplam	230.670	227.606	33	178.231	636.540	78.484.878	61.287.886	3.416	39.309.908	179.086.088

Tablo 7 31.12.2018 İtibariyle Mevduat Hesap Adetleri

Banka	Tasarruf Mevduatı	Resmi Kuruluşlar Mevduatı	Ticari Kuruluşlar Mevduatı	Bankalar-arası Mevduat	Döviz Tevdiat Hesabı	Diğer Kuruluşlar Mevduatı	Kıymetli Madenler Depo Hesapları	Toplam
Mevduat Bankaları	179.086.088	562.992	10.795.654	14.475	19.772.175	802.390	4.819.627	215.853.401
Kamu Sermayeli Bankalar	78.484.878	494.330	2.964.586	2.494	7.058.223	557.761	2.512.683	92.074.955
Türkiye Cumhuriyeti Ziraat Bankası A.Ş.	57.516.264	216.873	1.312.466	1.365	4.867.929	293.672	827.157	65.035.726
Türkiye Halk Bankası A.Ş.	7.881.285	41.177	639.358	332	514.354	99.562	1.061.470	10.237.538
Türkiye Vakıflar Bankası T.A.O.	13.087.329	236.280	1.012.762	797	1.675.940	164.527	624.056	16.801.691
Özel Sermayeli Bankalar	61.287.886	47.514	3.927.136	7.048	8.282.054	178.940	1.728.938	75.459.516
Adabank A.Ş.	42	0	13	0	15	0	0	70
Akbank T.A.Ş.	22.643.944	28.830	1.408.741	5.949	1.746.175	47.835	410.543	26.292.017
Anadolubank A.Ş.	179.583	32	63.038	48	28.131	624	699	272.155
Fibabanka A.Ş.	402.474	7	23.174	29	27.838	331	339	454.192
Şekerbank T.A.Ş.	700.549	589	72.127	91	91.914	50.347	16.335	931.952
Turkish Bank A.Ş.	9.184	145	904	75	5.677	11	65	16.061
Türk Ekonomi Bankası A.Ş.	6.967.712	4.834	867.051	390	1.284.806	9.937	118.421	9.253.151
Türkiye İş Bankası A.Ş.	22.755.079	13.077	1.492.088	466	4.386.178	69.855	1.100.433	29.817.176
Yapı ve Kredi Bankası A.Ş.	7.629.319	0	0	0	711.320	0	82.103	8.422.742

Banka	Tasarruf Mevduatı	Resmi Kuruluşlar Mevduatı	Ticari Kuruluşlar Mevduatı	Bankalar- arası Mevduat	Döviz Tevdiat Hesabı	Diğer Kuruluşlar Mevduatı	Kıymetli Madenler Depo Hesapları	Toplam
Tas.Mevd.Sig. Fon.Devr. Bankalar	3.416	2	2.086	69	1.704	1	20	7.298
Birleşik Fon Bankası A.Ş.	3.416	2	2.086	69	1.704	1	20	7.298
Yabancı Sermayeli Bankalar	39.309.908	21.146	3.901.846	4.864	4.430.194	65.688	577.986	48.311.632
Alternatifbank A.Ş.	45.805	20	8.134	60	10.257	203	372	64.851
Arap Türk Bankası A.Ş.	3.201	0	1.354	125	9.418	18	0	14.116
Bank Mellat	158	0	999	95	2.040	10	0	3.302
Bank of China Turkey A.Ş.	0	0	0	0	15	6	0	21
Burgan Bank A.Ş.	94.597	13	5.296	23	18.551	245	0	118.725
Citibank A.Ş.	2	3	1.605	98	1.511	9	0	3.228
Denizbank A.Ş.	13.680.184	11.102	2.727.466	3.108	2.093.151	30.591	171.496	18.717.098
Deutsche Bank A.Ş.	0	0	263	55	191	7	0	516
Habib Bank Limited	142	0	122	1	460	0	0	725
HSBC Bank A.Ş.	868.199	2.571	9.608	96	248.949	93	9.388	1.138.904
ICBC Turkey Bank A.Ş.	101.825	26	4.044	30	18.355	593	0	124.873
ING Bank A.Ş.	9.052.509	2.946	311.651	192	572.452	8.084	26.350	9.974.184
Intesa Sanpaolo S.p.A.	0	0	20	17	18	0	0	55
JPMorgan Chase Bank N.A.	0	0	1	11	0	0	0	12
MUFG Bank Turkey A.Ş.	0	0	141	40	150	10	0	341
Odea Bank A.Ş.	465.903	39	13.600	31	39.833	228	2.210	521.844
QNB Finansbank A.Ş.	4.738.475	949	207.886	464	374.988	4.454	201.551	5.528.767
Rabobank A.Ş.	0	0	15	0	9	0	0	24
Société Générale (SA)	1.118	0	14	1	4	0	0	1.137
Turkland Bank A.Ş.	15.400	10	5.289	11	7.050	107	0	27.867
Türkiye Garanti Bankası A.Ş.	10.242.390	3.467	604.338	406	1.032.792	21.030	166.619	12.071.042

	Vadesiz	7 Gün İhbarlı	1 Aya Kadar	1-3 Ay	3-6 Ay	6 Ay - 1 Yıl	1 Yıl ve Üstü	Birikimli Mevduat	Toplam
Yabancı Sermayeli Bankalar	109.628	0	85.574	259.555	31.893	17.525	26.005	71	530.251
Tasarruf Mevduatı	17.109	0	27.441	104.049	17.069	5.811	6.735	18	178.231
Resmi Kuruluşlar Mevduatı	2.574	0	33	90	44	2	1	0	2.744
Ticari Kuruluşlar Mevduatı	15.075	0	19.324	22.117	2.872	925	1.448	0	61.760
Bankalar Mevduatı	15.329	0	5.973	5.670	4.672	2.190	1.786	0	35.621
Döviz Tevdiat Hesabı	53.664	0	32.459	124.249	6.856	8.087	11.711	46	237.074
Diğer Kuruluşlar Mevduatı	450	0	289	2.773	332	442	3.840	0	8.126
Kıymetli Madenler Depo Hesabı	5.427	0	55	607	48	68	484	7	6.695
Toplam	433.962	0	271.922	1.022.506	138.117	76.978	92.783	397	2.036.665
Tasarruf Mevduatı	83.755	0	57.968	401.544	59.658	18.081	15.210	324	636.540
Resmi Kuruluşlar Mevduatı	24.960	0	12.967	14.637	4.648	7.014	211	0	64.437
Ticari Kuruluşlar Mevduatı	55.926	0	61.757	90.752	12.308	8.281	3.856	0	232.881
Bankalar Mevduatı	44.697	0	31.367	30.352	9.227	4.342	3.143	0	123.128
Döviz Tevdiat Hesabı	189.846	0	103.189	458.676	39.610	31.794	64.052	67	887.233
Diğer Kuruluşlar Mevduatı	7.901	0	4.266	23.670	12.385	5.976	5.611	0	59.809
Kıymetli Madenler Depo Hesabı	26.877	0	409	2.876	281	1.489	699	7	32.637

Tablo 9 31.12.2018 İtibariyle Mevduatın Türlerine Göre Dağılımı

(Milyon TL)

Banka	Tasarruf Mevduatı	Resmi Kuruluşlar Mevduatı	Ticari Kuruluşlar Mevduatı	Bankalar Mevduatı	Döviz Tevdiat Hesabı	Diğer Kuruluşlar Mevduatı	Kıymetli Madenler Depo Hesapları	Toplam
Sektör Toplamı	636.540	64.437	232.881	123.128	887.233	59.809	32.637	2.036.665
Kamu Sermayeli Bankalar	230.670	57.770	81.664	63.675	279.544	32.018	13.989	759.330
Türkiye Cumhuriyeti Ziraat Bankası A.Ş.	115.296	19.956	24.523	25.669	127.790	10.027	7.805	331.066
Türkiye Halk Bankası A.Ş.	61.510	11.565	39.322	30.941	90.313	11.645	3.558	248.855
Türkiye Vakıflar Bankası T.A.O.	53.864	26.249	17.819	7.065	61.440	10.346	2.625	179.408
Özel Sermayeli Bankalar	227.606	3.923	89.430	23.829	370.586	19.665	11.953	746.991
Adabank A.Ş.	0	0	0	0	0	0	0	0
Akbank T.A.Ş.	55.866	1.118	19.855	7.449	98.744	2.875	2.484	188.391
Anadolubank A.Ş.	5.514	30	1.320	139	3.745	166	26	10.940
Fibabanka A.Ş.	4.485	1	1.613	640	4.473	90	12	11.313
Şekerbank T.A.Ş.	9.848	97	2.279	558	9.669	338	300	23.089
Turkish Bank A.Ş.	345	3	25	111	738	0	1	1.223
Türk Ekonomi Bankası A.Ş.	24.621	496	9.055	275	25.892	2.696	1.182	64.217
Türkiye İş Bankası A.Ş.	70.782	979	28.532	4.919	123.249	10.635	6.172	245.269
Yapı ve Kredi Bankası A.Ş.	56.145	1.198	26.752	9.738	104.075	2.865	1.775	202.549

Banka	Tasarruf Mevduatı	Resmi Kuruluşlar Mevduatı	Ticari Kuruluşlar Mevduatı	Bankalar Mevduatı	Döviz Tevdiat Hesabı	Diğer Kuruluşlar Mevduatı	Kıymetli Madenler Depo Hesapları	Toplam
Tas.Mevd.Sig. Fon.Devr. Bankalar	33	0	27	4	29	0	0	93
Birleşik Fon Bankası A.Ş.	33	0	27	4	29	0	0	93
Yabancı Sermayeli Bankalar	178.231	2.744	61.760	35.621	237.074	8.126	6.695	530.251
Alternatifbank A.Ş.	4.443	30	2.232	151	6.873	77	11	13.816
Arap Türk Bankası A.Ş.	34	0	8	3.287	1.070	1	0	4.401
Bank Mellat	0	0	18	413	118	0	0	549
Bank of China Turkey A.Ş.	0	0	0	0	0	0	0	0
Burgan Bank A.Ş.	3.591	7	488	97	5.738	140	0	10.060
Citibank A.Ş.	1	28	3.651	357	3.752	6	0	7.794
Denizbank A.Ş.	34.730	874	10.075	2.858	33.231	1.437	924	84.129
Deutsche Bank A.Ş.	0	0	351	273	339	2	0	965
Habib Bank Limited	1	0	43	0	21	0	0	64
HSBC Bank A.Ş.	5.276	2	2.074	1.877	15.303	4	349	24.887
ICBC Turkey Bank A.Ş.	1.814	8	227	1.323	4.821	16	0	8.208
ING Bank A.Ş.	17.963	252	1.752	2.292	9.879	31	170	32.339
Intesa Sanpaolo S.p.A.	0	0	0	6.985	1	0	0	6.986
JPMorgan Chase Bank N.A.	0	0	0	22	0	0	0	22
MUFG Bank Turkey A.Ş.	0	0	699	5.008	220	0	0	5.928
Odea Bank A.Ş.	7.154	24	1.192	1.155	11.823	116	98	21.561
QNB Finansbank A.Ş.	32.373	319	11.227	3.678	36.888	742	1.863	87.090
Rabobank A.Ş.	0	0	0	0	0	0	0	0
Société Générale (SA)	0	0	0	498	0	0	0	498
Turkland Bank A.Ş.	1.455	18	382	1	992	47	0	2.895
Türkiye Garanti Bankası A.Ş.	69.396	1.182	27.342	5.346	106.004	5.508	3.280	218.058

Tablo 10 31.12.2018 İtibariyle Mevduat Hesap Adetlerinin İllere ve Bölgelere Göre Dağılımı

Bölgeler ve İller*	Tasarruf Mevduatı	Resmi Kuruluşlar Mevduatı	Ticari Kuruluşlar Mevduatı	Bankalar Mevduatı	Döviz Tevdiat Hesabı	Diğer Kuruluşlar Mevduatı	Kıymetli Madenler Depo Hesapları	Toplam
İstanbul	39.678.212	45.546	2.292.135	8.127	6.308.098	120.872	929.879	49.382.869
Batı Marmara	9.072.517	35.748	580.536	276	681.986	60.789	246.170	10.678.022
Balıkesir	2.948.882	11.784	176.230	92	268.060	17.289	87.124	3.509.461
Çanakkale	1.459.500	5.293	97.987	29	89.798	12.077	54.768	1.719.452
Edirne	1.272.237	3.685	93.947	33	89.442	10.815	29.291	1.499.450
Kırklareli	968.176	4.669	64.705	27	66.687	7.251	24.816	1.136.331
Tekirdağ	2.423.722	10.317	147.667	95	167.999	13.357	50.171	2.813.328
Ege	27.891.899	74.050	1.809.578	860	2.727.815	116.744	746.492	33.367.438
Afyonkarahisar	1.470.862	8.164	89.093	36	141.592	8.481	38.210	1.756.438
Aydın	2.791.451	6.155	199.319	66	287.854	10.864	78.537	3.374.246
Denizli	2.503.213	5.604	180.837	67	248.042	8.601	96.005	3.042.369
İzmir	12.157.512	24.365	763.312	464	1.287.002	56.509	304.285	14.593.449
Kütahya	1.419.580	6.046	71.120	36	99.549	6.630	39.054	1.642.015
Manisa	3.740.490	12.611	252.057	75	201.503	12.038	79.207	4.297.981
Muğla	2.911.104	7.695	198.494	96	362.224	9.615	85.175	3.574.403
Uşak	897.687	3.410	55.346	20	100.049	4.006	26.019	1.086.537
Doğu Marmara	17.177.558	52.039	1.013.018	648	1.544.736	78.886	470.973	20.337.858
Bilecik	680.005	2.647	28.289	13	37.091	4.385	22.211	774.641
Bolu	736.345	5.625	45.461	15	56.521	4.076	23.886	871.929
Bursa	6.257.008	14.396	384.409	224	582.401	29.461	165.703	7.433.602
Düzce	783.106	2.601	54.957	16	58.770	3.790	19.539	922.779
Eskişehir	2.202.061	8.434	110.597	43	196.879	8.914	60.552	2.587.480
Kocaeli (İzmit)	4.012.910	9.063	217.937	256	375.694	13.954	112.721	4.742.535
Sakarya (Adapazarı)	1.953.486	7.938	144.702	67	173.008	9.956	54.211	2.343.368
Yalova	552.637	1.335	26.666	14	64.372	4.350	12.150	661.524
Batı Anadolu	19.228.105	53.108	1.111.391	1.444	2.360.327	117.915	605.723	23.478.013
Ankara	14.715.963	36.440	786.814	1.318	1.930.072	99.068	461.279	18.030.954
Karaman	553.984	1.663	37.734	9	55.333	2.454	20.296	671.473
Konya	3.958.158	15.005	286.843	117	374.922	16.393	124.148	4.775.586

Bölgeler ve İller*	Tasarruf Mevduatı	Resmi Kuruluşlar Mevduatı	Ticari Kuruluşlar Mevduatı	Bankalar Mevduatı	Döviz Tevdiat Hesabı	Diğer Kuruluşlar Mevduatı	Kıymetli Madenler Depo Hesapları	Toplam
Akdeniz	22.162.543	61.184	1.401.765	651	2.193.155	85.761	500.798	26.405.857
Adana	4.706.268	15.560	291.983	179	377.588	19.683	96.581	5.507.842
Antalya	6.503.743	13.938	460.323	174	867.170	21.682	144.021	8.011.051
Burdur	830.393	2.887	46.707	20	49.407	3.976	20.928	954.318
Hatay (Antakya)	2.747.289	7.944	136.291	70	277.624	8.711	60.687	3.238.616
Isparta	1.289.870	3.451	61.559	9	97.282	4.981	31.803	1.488.955
İçel (Mersin)	3.710.795	7.547	261.220	131	323.329	16.208	76.315	4.395.545
Kahramanmaraş	1.563.272	7.233	92.278	48	152.738	7.271	49.088	1.871.928
Osmaniye	810.913	2.624	51.404	20	48.017	3.249	21.375	937.602
Orta Anadolu	8.014.207	44.145	489.115	205	946.891	42.251	228.770	9.765.584
Aksaray	738.906	3.270	45.734	14	117.480	2.662	22.018	930.084
Kayseri	2.648.282	10.411	161.596	92	348.264	8.917	77.749	3.255.311
Kırıkkale	622.694	3.851	32.127	7	43.751	1.966	15.225	719.621
Kırşehir	545.559	3.065	29.199	7	75.990	2.350	12.172	668.342
Nevşehir	633.956	3.236	41.802	22	84.228	2.702	15.003	780.949
Niğde	611.059	2.729	43.819	17	42.242	4.703	16.702	721.271
Sivas	1.372.269	10.990	70.744	28	127.359	13.143	39.971	1.634.504
Yozgat	841.482	6.593	64.094	18	107.577	5.808	29.930	1.055.502
Batı Karadeniz	10.347.003	53.810	632.737	242	793.149	66.097	308.376	12.201.414
Amasya	852.653	4.992	54.899	10	50.951	5.865	26.238	995.608
Bartın	494.480	2.005	23.508	9	42.354	3.409	14.764	580.529
Çankırı	398.685	5.453	21.118	14	27.237	2.902	13.577	468.986
Çorum	1.119.438	8.909	72.933	24	107.783	10.402	29.674	1.349.163
Karabük	719.293	2.512	28.896	12	38.666	4.651	21.586	815.616
Kastamonu	938.670	6.412	61.991	30	47.703	5.351	29.849	1.090.006
Samsun	2.706.605	6.830	191.362	69	224.146	15.437	78.813	3.223.262
Sinop	449.894	3.982	25.287	18	38.599	4.553	20.710	543.043
Tokat	1.175.487	5.162	80.878	27	76.375	5.157	35.595	1.378.681
Zonguldak	1.491.798	7.553	71.865	29	139.335	8.370	37.570	1.756.520
Doğu Karadeniz	6.297.469	32.942	412.455	165	534.587	33.606	173.470	7.484.694
Artvin	472.058	2.203	37.619	16	33.274	2.654	17.002	564.826
Giresun	1.087.139	6.294	65.879	24	88.911	4.343	27.188	1.279.778
Gümüşhane	261.752	2.994	12.597	6	24.452	2.035	10.601	314.437
Ordu	1.526.635	7.231	92.085	29	117.333	6.475	46.110	1.795.898
Rize	1.017.224	7.615	90.838	23	66.053	6.163	23.558	1.211.474
Trabzon	1.932.661	6.605	113.437	67	204.564	11.936	49.011	2.318.281

Bölgeler ve İller*	Tasarruf Mevduatı	Resmi Kuruluşlar Mevduatı	Ticari Kuruluşlar Mevduatı	Bankalar Mevduatı	Döviz Tevdiat Hesabı	Diğer Kuruluşlar Mevduatı	Kıymetli Madenler Depo Hesapları	Toplam
Kuzeydoğu Anadolu	3.671.250	37.805	190.029	73	247.081	21.614	88.215	4.256.067
Ağrı	528.105	2.806	26.214	12	32.747	1.423	12.138	603.445
Ardahan	223.593	3.486	16.506	4	10.930	3.628	5.357	263.504
Bayburt	166.258	2.262	8.591	4	16.311	977	4.759	199.162
Erzincan	638.237	8.027	24.973	14	46.511	4.212	13.480	735.454
Erzurum	1.311.742	13.006	63.020	22	80.873	8.049	34.869	1.511.581
İğdır	282.292	1.843	17.493	5	31.035	995	6.756	340.419
Kars	521.023	6.375	33.232	12	28.674	2.330	10.856	602.502
Ortadoğu Anadolu	5.333.794	25.503	241.565	100	395.827	24.098	180.410	6.201.297
Bingöl	352.160	1.976	15.500	4	35.630	1.210	12.591	419.071
Bitlis	382.214	2.394	19.357	10	18.892	1.846	16.003	440.716
Elazığ	1.018.359	6.255	47.345	19	98.807	4.408	31.260	1.206.453
Hakkari	372.785	1.541	11.167	1	21.692	991	15.846	424.023
Malatya	1.363.964	4.151	68.040	25	98.735	7.788	52.592	1.595.295
Muş	409.894	2.705	19.678	11	25.394	2.157	10.887	470.726
Tunceli	218.198	1.547	7.711	1	28.885	1.421	7.805	265.568
Van	1.216.220	4.934	52.767	29	67.792	4.277	33.426	1.379.445
Güneydoğu Anadolu	9.769.689	46.672	594.720	327	798.996	31.947	338.451	11.580.802
Adıyaman	778.611	4.486	43.336	12	54.913	4.052	40.423	925.833
Batman	628.635	3.676	29.306	7	50.835	1.544	18.974	732.977
Diyarbakır	1.891.252	6.431	107.105	40	143.838	6.750	57.659	2.213.075
Gaziantep	2.962.418	8.204	208.928	199	289.997	7.597	101.912	3.579.255
Kilis	224.362	1.636	12.798	5	14.106	790	9.788	263.485
Mardin	803.708	5.130	52.490	20	75.530	3.447	26.293	966.618
Siirt	380.089	5.193	14.856	7	20.645	1.843	10.629	433.262
Şanlıurfa	1.644.299	7.645	107.985	31	98.722	4.627	51.278	1.914.587
Şırnak	456.315	4.271	17.916	6	50.410	1.297	21.495	551.710
Kıbrıs	440.796	439	25.355	143	197.141	1.699	1.893	667.466
Yabancı Ülkeler	1.046	1	1.255	1.214	42.386	111	7	46.020
Toplam	179.086.088	562.992	10.795.654	14.475	19.772.175	802.390	4.819.627	215.853.401

* Bu tabloda 22.9.2002 tarih ve 24884 sayılı Resmi Gazete'de yayınlanan 2002/4720 sayılı Bakanlar Kurulu Kararı'ndaki İstatistikî Bölge Birimleri sınıflandırılması kullanılmıştır.

Tablo 11 31.12.2018 İtibariyle Mevduatın İllere ve Bölgelere Göre Dağılımı

(Milyon TL)

Bölgeler ve İller*	Tasarruf Mevduatı	Resmi Kuruluşlar Mevduatı	Ticari Kuruluşlar Mevduatı	Bankalar Mevduatı	Döviz Tevdiat Hesabı	Diğer Kuruluşlar Mevduatı	Kıymetli Madenler Depo Hesapları	Toplam
İstanbul	239.474	7.590	135.698	95.465	462.492	25.863	10.013	976.595
Batı Marmara	27.999	1.347	3.287	0	16.005	706	1.275	50.620
Balıkesir	9.871	359	1.125	0	6.742	194	537	18.830
Çanakkale	4.110	320	447	0	1.293	161	263	6.594
Edirne	3.769	144	425	0	2.124	94	111	6.666
Kırklareli	3.294	191	306	0	1.431	55	116	5.392
Tekirdağ	6.955	333	984	0	4.415	203	247	13.137
Ege	99.164	3.427	15.145	50	80.857	2.493	4.327	205.465
Afyonkarahisar	3.127	188	398	0	3.497	82	231	7.523
Aydın	9.845	303	1.000	0	6.495	157	350	18.150
Denizli	8.024	272	1.436	0	8.396	165	410	18.703
İzmir	52.406	1.640	9.192	2	45.220	1.443	2.049	111.952
Kütahya	1.695	137	290	0	1.977	135	317	4.549
Manisa	8.213	334	1.268	0	3.162	230	413	13.620
Muğla	13.098	423	1.294	48	8.827	222	409	24.320
Uşak	2.757	130	269	0	3.283	59	150	6.648
Doğu Marmara	47.124	3.645	12.794	274	43.717	2.173	3.201	112.927
Bilecik	979	110	165	0	384	37	99	1.774
Bolu	1.612	102	214	0	791	45	137	2.900
Bursa	20.307	696	5.317	0	20.002	761	1.180	48.263
Düzce	1.218	102	230	0	927	34	102	2.612
Eskişehir	6.675	773	1.609	0	4.888	277	482	14.703
Kocaeli (İzmit)	10.732	1.492	4.299	273	11.642	782	772	29.992
Sakarya (Adapazarı)	3.879	245	767	0	3.452	177	334	8.855
Yalova	1.722	125	193	0	1.632	60	95	3.827
Batı Anadolu	72.635	35.335	35.863	6.925	114.674	19.560	4.307	289.299
Ankara	63.888	34.476	33.549	6.925	103.833	19.242	3.380	265.291
Karaman	1.089	196	140	0	1.493	51	112	3.082
Konya	7.657	663	2.174	1	9.348	268	815	20.926

Bölgeler ve İller*	Tasarruf Mevduatı	Resmi Kuruluşlar Mevduatı	Ticari Kuruluşlar Mevduatı	Bankalar Mevduatı	Döviz Tevdiat Hesabı	Diğer Kuruluşlar Mevduatı	Kıymetli Madenler Depo Hesapları	Toplam
Akdeniz	67.543	3.000	10.279	361	56.264	1.902	2.909	142.258
Adana	16.231	456	2.626	1	9.338	519	557	29.729
Antalya	23.773	772	3.374	360	24.734	461	869	54.343
Burdur	1.556	78	175	0	1.123	49	142	3.123
Hatay (Antakya)	7.533	592	975	0	7.587	217	268	17.171
Isparta	2.797	241	303	0	2.044	110	264	5.759
İçel (Mersin)	11.887	498	2.128	0	7.593	371	443	22.919
Kahramanmaraş	2.346	213	516	0	3.426	123	247	6.871
Osmaniye	1.420	149	181	0	419	52	119	2.341
Orta Anadolu	16.500	1.431	3.623	1	24.922	551	1.313	48.340
Aksaray	1.663	99	216	0	3.209	36	150	5.373
Kayseri	6.100	398	2.176	0	11.282	240	425	20.621
Kırıkkale	970	134	122	0	433	27	115	1.800
Kırşehir	1.165	98	106	0	1.868	21	68	3.325
Nevşehir	1.326	136	251	0	2.585	35	114	4.447
Niğde	1.271	173	199	0	738	64	87	2.532
Sivas	2.570	295	379	0	2.561	84	227	6.116
Yozgat	1.436	98	175	0	2.246	44	125	4.125
Batı Karadeniz	22.184	1.301	3.029	7	15.938	829	1.699	44.988
Amasya	1.254	66	181	0	855	33	139	2.529
Bartın	1.277	76	107	0	911	28	63	2.463
Çankırı	662	117	63	0	326	23	87	1.278
Çorum	2.067	107	297	0	1.995	40	204	4.709
Karabük	1.329	93	207	0	872	38	115	2.654
Kastamonu	1.704	122	252	6	623	38	182	2.927
Samsun	6.430	265	1.139	0	4.765	126	428	13.154
Sinop	1.183	132	129	0	882	26	79	2.430
Tokat	1.665	122	254	0	937	47	188	3.215
Zonguldak	4.614	202	399	0	3.772	428	214	9.629
Doğu Karadeniz	13.447	1.143	1.899	1	9.294	338	995	27.116
Artvin	916	137	134	0	363	17	81	1.647
Giresun	2.312	93	307	0	1.696	58	143	4.608
Gümüşhane	379	73	41	0	298	11	42	845
Ordu	3.354	168	411	0	1.510	50	218	5.711
Rize	1.529	286	259	0	797	69	163	3.102
Trabzon	4.957	386	747	0	4.630	133	349	11.203

Bölgeler ve İller*	Tasarruf Mevduatı	Resmi Kuruluşlar Mevduatı	Ticari Kuruluşlar Mevduatı	Bankalar Mevduatı	Döviz Tevdiat Hesabı	Diğer Kuruluşlar Mevduatı	Kıymetli Madenler Depo Hesapları	Toplam
Kuzeydoğu Anadolu	4.532	1.275	917	0	2.980	218	463	10.386
Ağrı	495	171	144	0	290	23	52	1.174
Ardahan	300	39	37	0	80	12	18	484
Bayburt	174	106	34	0	189	6	23	532
Erzincan	1.040	84	119	0	908	38	77	2.265
Erzurum	1.307	539	409	0	718	102	221	3.296
İğdır	462	105	51	0	601	12	25	1.256
Kars	754	232	123	0	195	26	49	1.379
Ortadoğu Anadolu	8.255	1.510	1.602	1	6.000	272	908	18.547
Bingöl	405	115	81	0	401	39	54	1.095
Bitlis	376	186	93	0	96	14	60	826
Elazığ	1.937	107	380	0	1.852	52	239	4.568
Hakkari	346	328	65	0	127	13	40	919
Malatya	2.743	217	395	0	2.272	62	295	5.983
Muş	385	184	98	0	221	23	58	969
Tunceli	654	99	48	0	599	26	26	1.451
Van	1.409	274	442	0	430	43	137	2.736
Güneydoğu Anadolu	15.234	3.408	4.403	1	15.771	886	1.215	40.918
Adıyaman	1.251	283	172	0	725	31	148	2.611
Batman	847	398	173	0	475	18	93	2.005
Diyarbakır	3.128	515	729	0	1.639	282	271	6.564
Gaziantep	5.708	608	1.907	0	10.562	322	303	19.411
Kilis	251	253	45	0	157	22	29	757
Mardin	1.067	215	244	0	914	63	88	2.590
Siirt	359	368	82	0	128	42	46	1.025
Şanlıurfa	2.174	437	905	0	859	92	177	4.643
Şırnak	449	331	146	0	312	14	59	1.312
Kıbrıs	2.378	25	630	209	4.136	288	13	7.680
Yabancı Ülkeler	69	0	3.712	19.833	34.182	3.731	0	61.527
Toplam	636.540	64.437	232.881	123.128	887.233	59.809	32.637	2.036.665

* Bu tabloda 22.9.2002 tarih ve 24884 sayılı Resmi Gazete'de yayınlanan 2002/4720 sayılı Bakanlar Kurulu Kararı'ndaki İstatistiki Bölge Birimleri Sınıflaması (İBBS) kullanılmıştır.

Tablo 12 31.12.2018 İtibariyle Kredilerin İllere ve Bölgelere Göre Dağılımı

(Milyon TL)

Bölgeler ve İller*	İhtisas Kredileri						İhtisas Dışı Krediler	Toplam***
	Tarım	Gayrimenkul	Mesleki	Denizcilik	Turizm	Diğer		
İstanbul	1.111	695	65	12	464	8.785	933.807	944.939
Batı Marmara	6.673	407	21	1	200	2.292	46.145	55.738
Balıkesir	2.033	72	14	1	103	511	14.933	17.667
Çanakkale	1.136	108	3	0	49	338	6.181	7.816
Edirne	1.202	56	1	0	10	208	4.907	6.385
Kırklareli	810	46	1	0	18	216	4.228	5.318
Tekirdağ	1.492	125	2	0	20	1.018	15.895	18.552
Ege	14.498	1.105	55	10	643	5.609	220.683	242.603
Afyonkarahisar	1.475	75	2	0	6	461	6.296	8.315
Aydın	2.521	159	7	0	172	649	14.823	18.330
Denizli	1.588	105	1	0	59	774	40.893	43.421
İzmir	3.937	499	30	1	143	1.985	114.206	120.800
Kütahya	579	38	11	0	9	285	4.587	5.509
Manisa	2.821	146	2	0	33	877	17.737	21.615
Muğla	1.069	66	2	9	216	416	17.554	19.331
Uşak	508	17	0	0	5	163	4.588	5.281
Doğu Marmara	5.895	590	29	1	278	4.017	141.725	152.534
Bilecik	241	19	0	0	2	119	2.546	2.927
Bolu	426	18	1	0	62	153	3.269	3.928
Bursa	2.210	256	18	1	140	2.019	59.741	64.385
Düzce	423	35	1	0	8	190	3.606	4.263
Eskişehir	933	67	4	0	8	411	12.916	14.339
Kocaeli (İzmit)	569	89	4	0	15	588	42.712	43.976
Sakarya (Adapazarı)	953	98	2	0	16	468	12.817	14.354
Yalova	139	9	0	0	27	69	4.117	4.361
Batı Anadolu	8.322	613	64	0	109	3.961	326.087	339.157
Ankara	3.545	488	18	0	84	2.891	285.650	292.675
Karaman	542	13	0	0	0	112	2.742	3.409
Konya	4.236	113	46	0	24	959	37.695	43.072

Bölgeler ve İller*	İhtisas Kredileri						İhtisas Dışı Krediler	Toplam***
	Tarım	Gayrimenkul	Mesleki	Denizcilik	Turizm	Diğer		
Akdeniz	13.063	970	94	8	1.535	5.682	183.572	204.924
Adana	3.219	107	7	0	18	832	35.300	39.484
Antalya	3.336	291	70	7	1.451	1.641	78.327	85.122
Burdur	687	31	2	0	19	233	2.493	3.465
Hatay (Antakya)	1.352	240	6	0	9	797	22.032	24.437
Isparta	681	30	1	0	8	183	3.927	4.830
İçel (Mersin)	2.382	182	4	0	15	829	23.130	26.544
Kahramanmaraş	943	56	2	0	12	869	14.778	16.661
Osmaniye	462	33	3	0	1	297	3.585	4.382
Orta Anadolu	7.618	288	6	0	48	2.001	41.252	51.214
Aksaray	840	24	1	0	3	195	2.850	3.913
Kayseri	1.607	53	1	0	5	482	20.403	22.552
Kırıkkale	397	34	0	0	2	109	2.288	2.830
Kırşehir	1.018	31	1	0	10	173	2.313	3.545
Nevşehir	498	32	0	0	10	158	2.771	3.469
Niğde	793	37	1	0	1	225	2.610	3.668
Sivas	1.245	35	1	0	13	302	5.177	6.774
Yozgat	1.218	42	1	0	4	357	2.841	4.463
Batı Karadeniz	5.369	417	14	1	122	2.954	44.627	53.504
Amasya	703	30	1	0	8	248	2.946	3.937
Bartın	85	7	0	0	9	77	1.799	1.977
Çankırı	552	17	0	0	2	151	2.203	2.925
Çorum	922	62	1	0	7	387	6.194	7.572
Karabük	96	40	1	0	6	157	3.192	3.492
Kastamonu	662	50	1	0	43	327	3.119	4.201
Samsun	1.208	117	5	0	15	846	13.762	15.953
Sinop	223	29	1	1	13	211	1.718	2.197
Tokat	775	41	2	0	9	310	4.021	5.158
Zonguldak	143	24	1	0	11	240	5.673	6.091
Doğu Karadeniz	1.831	229	7	0	83	1.855	28.793	32.798
Artvin	171	27	1	0	15	139	1.744	2.097
Giresun	404	40	1	0	13	308	4.237	5.003
Gümüşhane	194	10	1	0	2	74	890	1.170
Ordu	648	46	2	0	11	512	5.958	7.177
Rize	88	52	0	0	7	229	5.028	5.405
Trabzon	326	54	2	0	36	592	10.936	11.946

Bölgeler ve İller*	İhtisas Kredileri						İhtisas Dışı Krediler	Toplam***
	Tarım	Gayrimenkul	Mesleki	Denizcilik	Turizm	Diğer		
Kuzeydoğu Anadolu	3.535	146	3	0	76	569	17.276	21.605
Ağrı	321	14	0	0	2	88	1.907	2.333
Ardahan	527	4	0	0	0	25	603	1.159
Bayburt	200	6	0	0	2	44	343	595
Erzincan	424	11	0	0	1	66	1.530	2.032
Erzurum	980	72	2	0	66	224	10.229	11.572
İğdır	399	4	0	0	1	49	1.060	1.513
Kars	685	36	0	0	4	73	1.604	2.402
Ortadoğu Anadolu	2.933	176	6	0	22	930	22.320	26.388
Bingöl	110	9	0	0	0	48	1.481	1.649
Bitlis	328	10	0	0	0	80	1.376	1.795
Elazığ	489	27	1	0	1	132	6.079	6.729
Hakkari	103	4	0	0	1	44	890	1.043
Malatya	921	64	1	0	5	253	5.590	6.834
Muş	423	22	1	0	4	121	1.059	1.630
Tunceli	150	10	0	0	4	36	623	823
Van	410	29	1	0	6	216	5.222	5.884
Güneydoğu Anadolu	6.978	503	16	1	59	3.062	81.127	91.746
Adıyaman	588	53	4	0	10	430	3.646	4.730
Batman	251	5	1	0	1	133	2.280	2.671
Diyarbakır	1.363	148	3	0	3	216	10.289	12.022
Gaziantep	1.775	111	2	0	35	963	50.367	53.253
Kilis	185	10	0	0	0	55	645	895
Mardin	597	32	2	0	2	227	4.067	4.928
Siirt	200	16	1	0	1	71	1.362	1.653
Şanlıurfa	1.922	113	3	1	6	907	7.014	9.966
Şırnak	96	16	0	0	1	60	1.457	1.629
İller Bankası A.Ş.**	0	0	0	0	0	28.255	36	28.292
Kıbrıs	0	0	0	0	295	0	4.816	5.111
Yabancı Ülkeler	0	0	0	0	0	213	116.667	116.880
Toplam***	77.824	6.141	381	34	3.932	70.186	2.208.934	2.367.433

* Bu tabloda 22.9.2002 tarih ve 24884 sayılı Resmi Gazete'de yayınlanan 2002/4720 sayılı Bakanlar Kurulu Kararı'ndaki İstatistikî Bölge Birimleri Sınıflaması (İBBS) kullanılmıştır.

** İller Bankası A.Ş.'nin Belediyelere vermiş olduğu kredilerin il bazında dağılımı yapılmadığı için tabloda ayrı bir kalem olarak gösterilmiştir.

*** Toplam Krediler = Donuk Alacaklar ve tüm karşılıklar hariç Krediler

Tablo 13 31.12.2018 İtibariyle Kredilerin Türlerine Göre Dağılımı

(Milyon TL)

	İhtisas Kredileri						İhtisas Dışı Krediler	Krediler Toplamı*	
	Tarım	Gayri-menkul	Mesleki	Denizcilik	Turizm	Diğer			Toplam
Sektör Toplamı	77.824	6.141	381	34	3.932	70.186	158.499	2.208.934	2.367.433
Mevduat Bankaları	77.824	6.141	381	33	2.463	34.416	121.259	2.036.734	2.157.993
Kamu Sermayeli Bankalar	62.582	6.141	381	33	2.463	34.415	106.016	738.008	844.024
Türkiye Cumhuriyeti Ziraat Bankası A.Ş.	62.176	0	0	0	0	0	62.176	309.696	371.871
Türkiye Halk Bankası A.Ş.	406	6.141	381	33	2.463	34.415	43.840	206.706	250.546
Türkiye Vakıflar Bankası T.A.O.	0	0	0	0	0	0	0	221.607	221.607
Özel Sermayeli Bankalar	2.395	0	0	0	0	0	2.395	765.239	767.634
Adabank A.Ş.	0	0	0	0	0	0	0	0	0
Akbank T.A.Ş.	0	0	0	0	0	0	0	185.228	185.228
Anadolubank A.Ş.	217	0	0	0	0	0	217	9.261	9.479
Fibabanka A.Ş.	0	0	0	0	0	0	0	14.069	14.069
Şekerbank T.A.Ş.	2.178	0	0	0	0	0	2.178	18.698	20.876
Turkish Bank A.Ş.	0	0	0	0	0	0	0	941	941
Türk Ekonomi Bankası A.Ş.	0	0	0	0	0	0	0	64.074	64.074
Türkiye İş Bankası A.Ş.	0	0	0	0	0	0	0	260.316	260.316
Yapı ve Kredi Bankası A.Ş.	0	0	0	0	0	0	0	212.651	212.651
Tasarruf Mevduatı Sig. Fon. Dev. Ban.	0	0	0	0	0	0	0	1.565	1.565
Birleşik Fon Bankası A.Ş.	0	0	0	0	0	0	0	1.565	1.565

	İhtisas Kredileri							İhtisas Dışı Krediler	Krediler Toplamı*
	Tarım	Gayri-menkul	Mesleki	Denizcilik	Turizm	Diğer	Toplam		
Yabancı Sermayeli Bankalar	12.848	0	0	0	0	0	12.848	531.921	544.770
Alternatifbank A.Ş.	3	0	0	0	0	0	3	15.855	15.858
Arap Türk Bankası A.Ş.	0	0	0	0	0	0	0	1.909	1.909
Bank Mellat	0	0	0	0	0	0	0	1	1
Bank of China Turkey A.Ş.	0	0	0	0	0	0	0	307	307
Burgan Bank A.Ş.	0	0	0	0	0	0	0	13.991	13.991
Citibank A.Ş.	0	0	0	0	0	0	0	3.775	3.775
Denizbank A.Ş.	12.845	0	0	0	0	0	12.845	74.259	87.104
Deutsche Bank A.Ş.	0	0	0	0	0	0	0	1.140	1.140
Habib Bank Limited	0	0	0	0	0	0	0	66	66
HSBC Bank A.Ş.	0	0	0	0	0	0	0	15.495	15.495
ICBC Turkey Bank A.Ş.	0	0	0	0	0	0	0	7.736	7.736
ING Bank A.Ş.	0	0	0	0	0	0	0	37.545	37.545
Intesa Sanpaolo S.p.A.	0	0	0	0	0	0	0	9.819	9.819
JPMorgan Chase Bank N.A.	0	0	0	0	0	0	0	0	0
MUFG Bank Turkey A.Ş.	0	0	0	0	0	0	0	9.538	9.538
Odea Bank A.Ş.	0	0	0	0	0	0	0	18.737	18.737
QNB Finansbank A.Ş.	0	0	0	0	0	0	0	95.295	95.295
Rabobank A.Ş.	0	0	0	0	0	0	0	1.406	1.406
Société Générale (SA)	0	0	0	0	0	0	0	313	313
Turkland Bank A.Ş.	0	0	0	0	0	0	0	1.450	1.450
Türkiye Garanti Bankası A.Ş.	0	0	0	0	0	0	0	223.286	223.286
Kalkınma ve Yatırım Bankaları	0	0	0	0	1.469	35.770	37.239	172.201	209.440
Aktif Yatırım Bankası A.Ş.	0	0	0	0	0	7.129	7.129	0	7.129
BankPozitif Kredi ve Kalkınma Bankası A.Ş.	0	0	0	0	0	0	0	671	671
Diler Yatırım Bankası A.Ş.	0	0	0	0	0	0	0	87	87
GSD Yatırım Bankası A.Ş.	0	0	0	0	0	0	0	211	211
İller Bankası A.Ş.	0	0	0	0	0	28.255	28.255	36	28.292
İstanbul Takas ve Saklama Bankası A.Ş.	0	0	0	0	0	0	0	15	15
Merrill Lynch Yatırım Bank A.Ş.	0	0	0	0	0	0	0	27	27
Nurol Yatırım Bankası A.Ş.	0	0	0	0	0	0	0	1.542	1.542
Pasha Yatırım Bankası A.Ş.	0	0	0	0	0	0	0	853	853
Standard Chartered Yatırım Bankası Türk A.	0	0	0	0	0	0	0	0	0
Türk Eximbank	0	0	0	0	85	338	424	128.964	129.389
Türkiye Kalkınma ve Yatırım Bankası A.Ş.	0	0	0	0	1.384	47	1.430	12.161	13.591
Türkiye Sınai Kalkınma Bankası A.Ş.	0	0	0	0	0	0	0	27.634	27.634

* Tablo bilgileri "Kredilerin İliye ve Bölgelere Göre Dağılımı" bilgilerinden yararlanılarak oluşturulmuştur.

Tablo 14 31.12.2018 İtibariyle Gayrinakdi Krediler Hesabı İçinde Sektör Bazında Risk Yoğunlaşması**(Milyon TL)**

	Cari Dönem					
	TP	(%)	YP	(%)	Toplam	(%)
Tarım	1.348	0,5	4.776	1,1	6.123	0,8
Çiftçilik ve Hayvancılık	993	0,4	4.216	0,9	5.208	0,7
Ormancılık	273	0,1	272	0,1	546	0,1
Balıkçılık	81	0,0	288	0,1	369	0,1
Sanayi	74.111	26,3	219.156	48,5	293.267	40,0
Madencilik ve Taşocakçılığı	2.116	0,8	6.875	1,5	8.991	1,2
İmalat Sanayi	49.921	17,7	188.646	41,8	238.567	32,5
Elektrik, Gaz, Su	22.074	7,8	23.635	5,2	45.710	6,2
İnşaat	60.573	21,5	84.561	18,7	145.134	19,8
Hizmetler	138.286	49,1	123.463	27,3	261.749	35,7
Toptan ve Perakende Ticaret	55.869	19,8	46.894	10,4	102.762	14,0
Otel ve Lokanta Hizmetleri	2.420	0,9	6.920	1,5	9.340	1,3
Ulaştırma ve Haberleşme	27.002	9,6	23.032	5,1	50.034	6,8
Mali Kuruluşlar	37.498	13,3	30.770	6,8	68.268	9,3
Gayrimenkul ve Kiralama Hizmetleri	9.799	3,5	6.975	1,5	16.774	2,3
Serbest Meslek Hizmetleri	2.287	0,8	1.629	0,4	3.916	0,5
Eğitim Hizmetleri	705	0,3	306	0,1	1.012	0,1
Sağlık ve Sosyal Hizmetler	2.706	1,0	6.937	1,5	9.643	1,3
Diğer	7.585	2,7	19.680	4,4	27.266	3,7
Toplam	281.903	100,0	451.637	100,0	733.540	100,0

Tablo 15 31.12.2018 İtibariyle Banka Grupları Bazında Sermaye Yapısı

(%)

	Halka Arz Edilen					Halka Arz Edilmeyen									
	Ödenmiş Sermaye	Öz-kaynak	Toplam Aktifler	Toplam Kredi	Toplam Mevduat	Yerleşik					Yerleşik Olmayan				
						Ödenmiş Sermaye	Öz-kaynak	Toplam Aktifler	Toplam Kredi	Toplam Mevduat	Ödenmiş Sermaye	Öz-kaynak	Toplam Aktifler	Toplam Kredi	Toplam Mevduat
Sektör Toplamı	11,5	22,9	22,9	22,2	24,3	53,7	51,8	52,2	54,3	49,2	34,8	25,3	24,9	23,5	26,4
Mevduat Bankaları	14,9	24,7	24,2	23,8	24,3	35,5	47,8	49,1	50,5	49,2	49,5	27,5	26,7	25,7	26,4
Kamusal Sermayeli Bankalar	12,6	18,6	21,6	21,2	22,0	87,4	81,4	78,4	78,8	78,0	0,0	0,0	0,0	0,0	0,0
Özel Sermayeli Bankalar	24,4	30,9	29,6	29,0	29,2	53,0	54,8	54,6	54,9	54,7	22,7	14,3	15,8	16,2	16,1
Tas.Mevd.Sig.Fon.Devr. Bankalar	0,0	0,0	0,0	0,0	0,0	100,0	100,0	100,0	100,0	100,0	0,0	0,0	0,0	0,0	0,0
Yabancı Sermayeli Bankalar	8,2	22,7	20,4	20,7	20,8	0,6	0,3	0,3	0,2	0,3	91,1	77,0	79,4	79,1	78,9
Kalkınma ve Yatırım Bankaları	4,2	5,2	6,1	5,4	-	92,6	91,2	92,4	93,9	-	3,2	3,6	1,4	0,7	-

Notlar:

1. **Halka Arz Edilen** : "Halka Arz Edilen" bölümün payı gösterilmektedir. Bu bölümde sahiplik dağılımı dikkate alınmamıştır.
2. "Özkaynak", "Toplam Aktifler", "Toplam Kredi" ve "Toplam Mevduat" dağılımları "Ödenmiş Sermaye" dağılımı baz alınarak hesaplanmıştır.
3. **Yerleşik** : Halka arz edilmeyen bölümdeki hissedarların Türkiye'de "yerleşik"lik payını göstermektedir.
4. **Yerleşik Olmayan** : Halka arz edilmeyen bölümdeki hissedarların Türkiye'de "yerleşik olmayan"larının payını göstermektedir.
5. Sektör Toplamı = Mevduat Bankaları + Kalkınma ve Yatırım Bankaları
6. Halka Arz Edilen + Yerleşik + Yerleşik Olmayan = 100.0

Tablo 16 31.12.2018 İtibariyle Grup ve Sektör Payları

(%)

Banka	Grup Payları			Sektör Payları			Banka	Grup Payları			Sektör Payları		
	Toplam Aktifler	Toplam Krediler	Toplam Mevduat	Toplam Aktifler	Toplam Krediler	Toplam Mevduat		Toplam Aktifler	Toplam Krediler	Toplam Mevduat	Toplam Aktifler	Toplam Krediler	Toplam Mevduat
Mevduat Bankaları	100,0	100,0	100,0	93,0	91,1	100,0	Yabancı Sermayeli Bankalar	26,3	25,3	26,0	24,4	23,0	26,0
Kamusal Sermayeli Bankalar	36,7	39,1	37,3	34,1	35,7	37,3	Alternatifbank A.Ş.	0,7	0,7	0,7	0,7	0,7	0,7
Türkiye Cumhuriyeti Ziraat Bankası A.Ş.	15,8	17,2	16,3	14,7	15,7	16,3	Arap Türk Bankası A.Ş.	0,2	0,1	0,2	0,2	0,1	0,2
Türkiye Halk Bankası A.Ş.	11,1	11,6	12,2	10,3	10,6	12,2	Bank Mellat	0,0	0,0	0,0	0,0	0,0	0,0
Türkiye Vakıflar Bankası T.A.O.	9,7	10,3	8,8	9,1	9,4	8,8	Bank of China Turkey A.Ş.	0,0	0,0	0,0	0,0	0,0	0,0
Özel Sermayeli Bankalar	37,0	35,5	36,7	34,4	32,4	36,7	Burgan Bank A.Ş.	0,6	0,7	0,5	0,5	0,6	0,5
Adabank A.Ş.	0,0	0,0	0,0	0,0	0,0	0,0	Citibank A.Ş.	0,3	0,2	0,4	0,3	0,2	0,4
Akbank T.A.Ş.	9,6	8,6	9,2	9,0	7,8	9,2	Denizbank A.Ş.	4,0	4,0	4,1	3,8	3,7	4,1
Anadolubank A.Ş.	0,4	0,5	0,5	0,4	0,4	0,5	Deutsche Bank A.Ş.	0,1	0,1	0,0	0,1	0,0	0,0
Fibabanka A.Ş.	0,6	0,7	0,6	0,6	0,6	0,6	Habib Bank Limited	0,0	0,0	0,0	0,0	0,0	0,0
Şekerbank T.A.Ş.	0,9	1,0	1,1	0,9	0,9	1,1	HSBC Bank A.Ş.	1,0	0,7	1,2	0,9	0,7	1,2
Turkish Bank A.Ş.	0,0	0,0	0,1	0,0	0,0	0,1	ICBC Turkey Bank A.Ş.	0,5	0,4	0,4	0,4	0,3	0,4
Türk Ekonomi Bankası A.Ş.	2,9	3,0	3,2	2,7	2,7	3,2	ING Bank A.Ş.	1,7	1,8	1,6	1,6	1,6	1,6
Türkiye İş Bankası A.Ş.	12,2	12,1	12,0	11,4	11,0	12,0	Intesa Sanpaolo S.p.A.	0,4	0,5	0,3	0,3	0,4	0,3
Yapı ve Kredi Bankası A.Ş.	10,2	9,8	9,9	9,5	8,9	9,9	JPMorgan Chase Bank N.A.	0,0	0,0	0,0	0,0	0,0	0,0
Tasarruf Mevduatı Sig. Fon. Devr. B.	0,1	0,1	0,0	0,1	0,1	0,0	MUFG Bank Turkey A.Ş.	0,5	0,4	0,3	0,4	0,4	0,3
Birleşik Fon Bankası A.Ş.	0,1	0,1	0,0	0,1	0,1	0,0	Odea Bank A.Ş.	0,9	0,9	1,1	0,9	0,8	1,1
							QNB Finansbank A.Ş.	4,6	4,4	4,3	4,3	4,0	4,3
							Rabobank A.Ş.	0,1	0,1	0,0	0,0	0,1	0,0
							Société Générale (SA)	0,0	0,0	0,0	0,0	0,0	0,0
							Turkland Bank A.Ş.	0,1	0,1	0,1	0,1	0,1	0,1
							Türkiye Garanti Bankası A.Ş.	10,6	10,4	10,7	9,8	9,4	10,7
							Kalkınma ve Yatırım Bankaları	100,0	100,0	-	7,0	8,9	-
							Aktif Yatırım Bankası A.Ş.	5,3	3,4	-	0,4	0,3	-
							BankPozitif Kredi ve Kalkınma Bankası A.Ş.	0,4	0,3	-	0,0	0,0	-
							Diler Yatırım Bankası A.Ş.	0,1	0,0	-	0,0	0,0	-
							GSD Yatırım Bankası A.Ş.	0,1	0,1	-	0,0	0,0	-
							İller Bankası A.Ş.	12,5	13,5	-	0,9	1,2	-
							İstanbul Takas ve Saklama Bankası A.Ş.	4,6	0,0	-	0,3	0,0	-
							Merrill Lynch Yatırım Bank A.Ş.	0,2	0,0	-	0,0	0,0	-
							Nurol Yatırım Bankası A.Ş.	1,0	0,8	-	0,1	0,1	-
							Pasha Yatırım Bankası A.Ş.	0,5	0,4	-	0,0	0,0	-
							Standard Chartered Yatırım Bankası Türk A.Ş.	0,0	0,0	-	0,0	0,0	-
							Türk Eximbank	54,2	61,7	-	3,8	5,5	-
							Türkiye Kalkınma ve Yatırım Bankası A.Ş.	6,1	6,5	-	0,4	0,6	-
							Türkiye Sınai Kalkınma Bankası A.Ş.	14,9	13,2	-	1,0	1,2	-

Tablo 17 31.12.2018 İtibariyle Eğitim Durumuna Göre Bankalarda Çalışanlar

Banka	İlk Öğretim Kurumlarını Bitirmiş Olanlar (İlkokul ve Ortaokul)			Orta Öğretim Kurumlarını Bitirmiş Olanlar (Lise ve dengi okullar)			Yüksek Öğretim Kurumlarını Bitirmiş Olanlar			Yüksek Lisans ve Doktora Yapmış Olanlar			Toplam		
	Erkek	Kadın	Toplam	Erkek	Kadın	Toplam	Erkek	Kadın	Toplam	Erkek	Kadın	Toplam	Erkek	Kadın	Toplam
Sektör Toplamı	817	174	991	17.238	8.410	25.648	68.989	81.722	150.711	7.544	7.419	14.963	94.588	97.725	192.313
Mevduat Bankaları	622	148	770	16.808	8.315	25.123	66.892	80.498	147.390	6.747	6.888	13.635	91.069	95.849	186.918
Kamu Sermayeli Bankalar	215	6	221	5.377	1.507	6.884	25.548	22.420	47.968	2.642	2.480	5.122	33.782	26.413	60.195
Türkiye Cumhuriyeti Ziraat Bankası A.Ş.	99	2	101	2.726	517	3.243	10.991	8.046	19.037	1.196	1.070	2.266	15.012	9.635	24.647
Türkiye Halk Bankası A.Ş.	47	1	48	2.047	604	2.651	7.737	6.990	14.727	748	607	1.355	10.579	8.202	18.781
Türkiye Vakıflar Bankası T.A.O.	69	3	72	604	386	990	6.820	7.384	14.204	698	803	1.501	8.191	8.576	16.767
Özel Sermayeli Bankalar	171	12	183	5.256	3.032	8.288	25.014	33.815	58.829	2.288	2.437	4.725	32.729	39.296	72.025
Adabank A.Ş.	1	0	1	3	3	6	10	10	20	0	1	1	14	14	28
Akbank T.A.Ş.	28	0	28	435	166	601	5.237	6.223	11.460	622	656	1.278	6.322	7.045	13.367
Anadolubank A.Ş.	7	0	7	204	57	261	659	616	1.275	44	57	101	914	730	1.644
Fibabanka A.Ş.	10	1	11	171	58	229	565	627	1.192	87	72	159	833	758	1.591
Şekerbank T.A.Ş.	13	2	15	192	120	312	1.497	1.601	3.098	76	70	146	1.778	1.793	3.571
Turkish Bank A.Ş.	6	0	6	17	11	28	57	69	126	17	13	30	97	93	190
Türk Ekonomi Bankası A.Ş.	19	3	22	790	413	1.203	3.168	4.335	7.503	382	377	759	4.359	5.128	9.487
Türkiye İş Bankası A.Ş.	67	1	68	2.570	1.384	3.954	8.832	10.624	19.456	518	574	1.092	11.987	12.583	24.570
Yapı ve Kredi Bankası A.Ş.	20	5	25	874	820	1.694	4.989	9.710	14.699	542	617	1.159	6.425	11.152	17.577
Tasarruf Mevduatı Sig. Fon. Dev. Ban.	13	2	15	72	20	92	50	50	100	10	3	13	145	75	220
Birleşik Fon Bankası A.Ş.	13	2	15	72	20	92	50	50	100	10	3	13	145	75	220

Banka	İlk Öğretim Kurumlarını Bitirmiş Olanlar (İlkokul ve Ortaokul)			Orta Öğretim Kurumlarını Bitirmiş Olanlar (Lise ve dengi okullar)			Yüksek Öğretim Kurumlarını Bitirmiş Olanlar			Yüksek Lisans ve Doktora Yapmış Olanlar			Toplam		
	Erkek	Kadın	Toplam	Erkek	Kadın	Toplam	Erkek	Kadın	Toplam	Erkek	Kadın	Toplam	Erkek	Kadın	Toplam
Yabancı Sermayeli Bankalar	223	128	351	6.103	3.756	9.859	16.280	24.213	40.493	1.807	1.968	3.775	24.413	30.065	54.478
Alternatifbank A.Ş.	11	0	11	93	31	124	311	384	695	73	46	119	488	461	949
Arap Türk Bankası A.Ş.	9	1	10	47	10	57	82	75	157	26	18	44	164	104	268
Bank Mellat	3	0	3	9	1	10	29	7	36	2	0	2	43	8	51
Bank of China Turkey A.Ş.	0	0	0	0	0	0	11	6	17	8	6	14	19	12	31
Burgan Bank A.Ş.	5	0	5	52	36	88	345	467	812	47	54	101	449	557	1.006
Citibank A.Ş.	0	0	0	28	8	36	125	158	283	43	40	83	196	206	402
Denizbank A.Ş.	101	116	217	2.310	2.347	4.657	2.871	3.524	6.395	251	266	517	5.533	6.253	11.786
Deutsche Bank A.Ş.	1	0	1	2	0	2	27	52	79	14	13	27	44	65	109
Habib Bank Limited	1	0	1	5	0	5	6	6	12	1	1	2	13	7	20
HSBC Bank A.Ş.	1	0	1	144	99	243	574	1.204	1.778	83	100	183	802	1.403	2.205
ICBC Turkey Bank A.Ş.	9	4	13	65	23	88	261	347	608	35	42	77	370	416	786
ING Bank A.Ş.	11	0	11	264	155	419	1.540	2.186	3.726	193	171	364	2.008	2.512	4.520
Intesa Sanpaolo S.p.A.	0	0	0	0	0	0	10	9	19	6	4	10	16	13	29
JPMorgan Chase Bank N.A.	3	1	4	1	2	3	18	17	35	8	5	13	30	25	55
MUFG Bank Turkey A.Ş.	0	0	0	2	0	2	25	27	52	12	9	21	39	36	75
Odea Bank A.Ş.	3	0	3	32	6	38	342	556	898	85	64	149	462	626	1.088
QNB Finansbank A.Ş.	40	4	44	1.371	546	1.917	3.670	5.874	9.544	348	423	771	5.429	6.847	12.276
Rabobank A.Ş.	0	0	0	1	0	1	9	8	17	13	4	17	23	12	35
Société Générale (SA)	4	0	4	6	4	10	11	13	24	6	2	8	27	19	46
Türkland Bank A.Ş.	2	0	2	54	20	74	125	158	283	21	23	44	202	201	403
Türkiye Garanti Bankası A.Ş.	19	2	21	1.617	468	2.085	5.888	9.135	15.023	532	677	1.209	8.056	10.282	18.338
Kalkınma ve Yatırım Bankaları	195	26	221	430	95	525	2.097	1.224	3.321	797	531	1.328	3.519	1.876	5.395
Aktif Yatırım Bankası A.Ş.	3	0	3	61	16	77	294	195	489	59	35	94	417	246	663
BankPozitif Kredi ve Kalkınma Bankası A.Ş.	1	0	1	4	3	7	24	24	48	5	2	7	34	29	63
Diler Yatırım Bankası A.Ş.	0	0	0	2	0	2	3	8	11	2	3	5	7	11	18
GSD Yatırım Bankası A.Ş.	0	0	0	2	0	2	17	9	26	1	1	2	20	10	30
İller Bankası A.Ş.	108	8	116	222	40	262	1.053	444	1.497	410	248	658	1.793	740	2.533
İstanbul Takas ve Saklama Bankası A.Ş.	6	2	8	10	2	12	119	80	199	43	30	73	178	114	292
Merrill Lynch Yatırım Bank A.Ş.	0	0	0	0	0	0	13	13	26	11	10	21	24	23	47
Nurol Yatırım Bankası A.Ş.	4	2	6	6	1	7	19	15	34	9	3	12	38	21	59
Pasha Yatırım Bankası A.Ş.	0	0	0	2	0	2	16	20	36	6	8	14	24	28	52
Standard Chartered Yatırım Bankası Türk A.Ş.	2	2	4	2	4	6	4	7	11	3	6	9	11	19	30
Türk Eximbank	29	10	39	59	13	72	236	140	376	133	89	222	457	252	709
Türkiye Kalkınma ve Yatırım Bankası A.Ş.	32	0	32	44	12	56	194	148	342	61	37	98	331	197	528
Türkiye Sınai Kalkınma Bankası A.Ş.	10	2	12	16	4	20	105	121	226	54	59	113	185	186	371

Tablo 18 31.12.2018 İtibariyle Banka Çalışanlarının İllere Göre Dağılımı

Bölgeler ve İller*	Çalışan Sayısı	Bölgeler ve İller*	Çalışan Sayısı	Bölgeler ve İller*	Çalışan Sayısı
İstanbul	79.587	Akdeniz	19.873	Kuzeydoğu Anadolu	3.008
Batı Marmara	5.899	Adana	3.751	Ağrı	258
Balıkesir	1.959	Antalya	5.482	Ardahan	135
Çanakkale	924	Burdur	395	Bayburt	90
Edirne	769	Hatay (Antakya)	1.544	Erzincan	290
Kırklareli	582	Isparta	637	Erzurum	1.682
Tekirdağ	1.665	İçel (Mersin)	6.773	İğdır	178
Ege	19.386	Kahramanmaraş	850	Kars	375
Afyonkarahisar	934	Osmaniye	441	Ortadoğu Anadolu	3.099
Aydın	1.858	Orta Anadolu	4.998	Bingöl	148
Denizli	1.954	Aksaray	393	Bitlis	212
İzmir	9.704	Kayseri	1.955	Elazığ	659
Kütahya	635	Kırıkkale	336	Hakkari	139
Manisa	1.674	Kırşehir	236	Malatya	938
Muğla	2.097	Nevşehir	382	Muş	185
Uşak	530	Niğde	337	Tunceli	120
Doğu Marmara	16.656	Sivas	854	Van	698
Bilecik	299	Yozgat	505	Güneydoğu Anadolu	7.358
Bolu	441	Batı Anadolu	20.608	Adıyaman	431
Bursa	5.277	Ankara	17.732	Batman	331
Düzce	442	Karaman	317	Diyarbakır	1.474
Eskişehir	1.739	Konya	2.559	Gaziantep	2.439
Kocaeli (İzmit)	6.836	Batı Karadeniz	7.203	Kilis	551
Sakarya (Adapazarı)	1.288	Amasya	451	Mardin	772
Yalova	334	Bartın	242	Siirt	178
Doğu Karadeniz	3.888	Çankırı	254	Şanlıurfa	965
Artvin	326	Çorum	741	Şırnak	217
Giresun	580	Karabük	320	Kıbrıs	464
Gümüşhane	153	Kastamonu	744	Yabancı Ülkeler	286
Ordu	820	Samsun	2.664		
Rize	490	Sinop	287		
Trabzon	1.519	Tokat	637		
		Zonguldak	863	Toplam	192.313

* Bu tabloda 22.9.2002 tarih ve 24884 sayılı Resmi Gazete'de yayınlanan 2002/4720 sayılı Bakanlar Kurulu Kararı'ndaki İstatistiki Bölge Birimleri sınıflandırılması kullanılmıştır.

Tablo 19 31.12.2018 İtibariyle ATM, POS ve Üye İşyeri Sayılarının İllere ve Bölgelere Göre Dağılımı

Bölgeler ve İller*	ATM Sayısı	POS Sayısı	Üye İşyeri Sayısı	Bölgeler ve İller*	ATM Sayısı	POS Sayısı	Üye İşyeri Sayısı	Bölgeler ve İller*	ATM Sayısı	POS Sayısı	Üye İşyeri Sayısı
İstanbul	11.823	800.497	784.339	Akdeniz	5.274	326.488	327.341	Kuzeydoğu Anadolu	745	40.540	41.680
Batı Marmara	2.406	119.237	125.692	Adana	1.022	64.929	65.054	Ağrı	92	5.501	5.745
Balıkesir	801	41.316	44.102	Antalya	1.950	119.702	117.698	Ardahan	38	1.814	1.919
Çanakkale	371	20.593	21.515	Burdur	143	8.946	9.330	Bayburt	27	1.753	1.779
Edirne	321	14.042	14.638	Hatay (Antakya)	565	34.089	34.692	Erzincan	118	6.009	6.030
Kırklareli	257	11.715	12.219	Isparta	245	13.998	14.037	Erzurum	323	17.398	17.730
Tekirdağ	656	31.571	33.218	İçel (Mersin)	822	54.164	55.001	İğdir	50	3.014	3.155
Ege	7.293	404.236	410.243	Kahramanmaraş	351	20.013	20.507	Kars	97	5.051	5.322
Afyonkarahisar	329	19.173	19.395	Osmaniye	176	10.647	11.022	Ortadoğu Anadolu	1.074	66.069	65.498
Aydın	779	42.754	44.056	Orta Anadolu	1.755	114.314	113.466	Bingöl	63	3.856	4.058
Denizli	554	37.688	37.817	Aksaray	141	10.190	10.176	Bitlis	76	4.832	4.814
İzmir	3.279	185.456	187.291	Kayseri	674	43.061	41.971	Elazığ	205	13.566	13.788
Kütahya	262	16.350	16.781	Kırıkkale	143	7.841	7.710	Hakkari	74	3.314	3.096
Manisa	759	36.541	38.153	Kırşehir	91	6.098	6.383	Malatya	304	18.946	18.837
Muğla	1.140	54.640	55.047	Nevşehir	167	10.826	10.817	Muş	69	4.742	4.773
Uşak	191	11.634	11.703	Niğde	117	8.225	8.433	Tunceli	43	2.137	2.008
Doğu Marmara	5.231	250.787	260.990	Sivas	261	17.480	17.103	Van	240	14.676	14.124
Bilecik	135	5.933	6.618	Yozgat	161	10.593	10.873	Güneydoğu Anadolu	2.063	130.269	127.361
Bolu	200	10.929	11.157	Batı Anadolu	5.095	301.836	293.904	Adıyaman	161	11.308	11.135
Bursa	1.975	95.101	98.984	Ankara	4.193	227.303	218.408	Batman	118	8.540	8.060
Düzce	196	11.595	12.158	Karaman	97	7.390	7.684	Diyarbakır	391	23.929	22.697
Eskişehir	644	28.031	27.991	Konya	805	67.143	67.812	Gaziantep	677	44.324	44.060
Kocaeli (İzmit)	1.337	60.943	64.850	Batı Karadeniz	2.254	139.703	143.725	Kilis	47	2.365	2.434
Sakarya (Adapazarı)	557	29.515	30.326	Amasya	170	11.280	11.465	Mardin	161	11.619	11.449
Yalova	187	8.740	8.906	Bartın	103	6.088	6.501	Siirt	74	3.931	3.926
Doğu Karadeniz	1.331	84.317	87.804	Çankırı	93	4.734	4.603	Şanlıurfa	340	19.855	19.661
Artvin	122	5.544	6.193	Çorum	235	16.147	16.556	Şırnak	94	4.398	3.939
Giresun	215	13.411	14.120	Karabük	160	8.097	8.063	Kıbrıs	225	13.561	10.493
Gümüşhane	59	3.106	3.275	Kastamonu	192	11.186	11.634	Yabancı Ülkeler	21	322	199
Ordu	306	20.301	21.125	Samsun	654	43.217	43.968				
Rize	208	11.604	12.019	Sinop	97	6.521	6.878				
Trabzon	421	30.351	31.072	Tokat	227	15.578	16.107				
				Zonguldak	323	16.855	17.950	Toplam	46.590	2.792.176	2.792.735

* Bu tabloda 22.9.2002 tarih ve 24884 sayılı Resmi Gazete'de yayınlanan 2002/4720 sayılı Bakanlar Kurulu Kararı'ndaki İstatistiki Bölge Birimleri sınıflandırılması kullanılmıştır.

Tablo 20 31.12.2018 İtibariyle Türk Bankalarının Yurtdışındaki Mali İştirakleri ve Bağlı Ortaklıkları

Banka	Faaliyet Alanı	Kuruluş Tarihi	İştirak Tarihi	Yönetim Kurulu Başkanı	Genel Müdür	Adres	Telefon	Faks
Akbank T.A.Ş.								
Akbank AG (BO)	Bankacılık	2006	2006	Levent Çelebioğlu	Banu Özcan	Akbank AG Taunustor 1 D-60310 Frankfurt am Main Germany	49-69-29717100	49-69-29717104
Aktif Yatırım Bankası A.Ş.								
Euroasian Leasing Company	Leasing	2012	2014	Khaled Mohammed Al Aboodi	Airat Ganiev	Vishnevsky Street 26, Office 201 Kazan Tataristan	7843-5265477	7843-5265483
Kazakhstan İjara Company	Leasing	2012	2012	Khaled Mohammed Al Aboodi	Yusuf Karşı	Office 63, 51/78 Kabanbay Batyr Kaldayakov Street Almaty Kazakhstan	7-727-2281818	7-727-2281818
Anadolubank A.Ş.								
Anadolubank Netherland B.V. (BO)	Bankacılık	2006	2006	Mehmet Rüştü Başaran	Selim Yakar Dirk Van Leeuwen	De Boelelaan 7 1083 HJ Amsterdam, The Netherlands	31-20- 5171900	31-20- 5171909 - 1911
Denizbank A.Ş.								
CJSC Deniz Bank Moscow (BO)	Bankacılık	1998	2003	Hakan Ateş	Oğuz Yalçın	2nd Zvenigorodskaya Str. No 13/42 6 th Floor 123022 Moscow Russian Federation	7-495-7251020	7-495-7251025
Denizbank AG (BO)	Bankacılık	1996	2002	Hakan Ateş	Ahmet Mesut Ersoy	Thomas Klestil Platz 1 A 1030 Vienna Austria	43-1-5051052020	43-1-5051052029
Euro Deniz International Banking Unit Ltd. (BO)	Bankacılık	1996	2002	Derya Kumru	Olçay Yılmaz Serel	14. Şerif Arzık Sok. Lefkoşa K.K.T.C.	392-2283153	392-2272542
ING Bank A.Ş.								
ING European Financial Services Plc. (BO)	Finans	1994	1994	John T. Mc Carthy	-	Block 4, Dundrum Town Centre Sandyford Road, Dundrum, Dublin 16 Ireland	353-1-6384083	353-1-6384080

Banka	Faaliyet Alanı	Kuruluş Tarihi	İştirak Tarihi	Yönetim Kurulu Başkanı	Genel Müdür	Adres	Telefon	Faks
Şekerbank T.A.Ş.								
Şekerbank International Banking Unit Ltd. (BO)	Bankacılık	1994	1994	Hasan Basri Gökten	Ayhan Akgönül	Muhtar Yusuf Galleria F Blok Kat 3 Atatürk Cad. Lefkoşa K.K.T.C.	392-2289109	392-2289134
Şekerbank Kıbrıs Ltd. (BO)	Bankacılık	1996	1996	Hasan Basri Gökten	Özcan Tekgümüş	Muhtar Yusuf Galleria F Blok Kat 2 Atatürk Cad. Lefkoşa K.K.T.C.	392-2280677	392-2280670
Zahlunsdienste Gmbh Der Şekerbank T.A.Ş. (BO)	Finansal Hizmetler	2011	2011	-	Yusuf Baylan (Mesul Müdür)	Komödienstr.9. 50667 Köln Am Main Germany	49-221-735573	49-221-731682
T.C. Ziraat Bankası A.Ş.								
Azer Türk Bank ASC	Bankacılık	1995	1995	Famil İsmayilov	Orkhan Huseynov	C.Memmedkuluzade Küc.85 192/193 Baku Azerbaijan Republic	994-12-4041445-49-51-54	994-12-5991008
JSC Ziraat Bank Georgia (BO)	Bankacılık	2017	2017	Hüseyin Aydın	Mehmet Uçar	Sanapiro Street No 6 PO Box 0105 Tbilisi Georgia	995-322-943704	-
Kazakhstan Ziraat International Bank (BO)	Bankacılık	1993	1993	Musa Arda	Canan Öekli	Klockhov Street No 132 480057 Almaty Kazakhstan	7-727-2506080	7-727-2506081
Turkmen Turkish Joint Stock Commercial Bank	Bankacılık	1993	1993	Muratniyaz Berdiyev	Kazım Gündoğar	Mahdumguly Avenue 111/2 74400 Ashgabat Turkmenistan	993-12-938359	993-12-938347
ZiraatBank BH D.D.(BO)	Bankacılık	1996	1996	Metin Sezici	Yusuf Dilaver	Ul. Zmaja od Bosne 47C 71000 Sarajevo Bosnia and Herzegovina	387-33-955075	387-33-525707
Ziraat Bank Azerbaycan ASC (BO)	Bankacılık	2014	2014	Peyami Ömer Özdilek	Avni Demirci	Yasamal İlçesi, Hasan Bey Zerdabi 191 AZ1122 Baku Azerbaijan Republic	994-12-5055616	-
Ziraat Bank International AG (BO)	Bankacılık	2001	2001	Süleyman Türetken	Ayten Türkmen Ali Kıvanç Ünal	Am Hauptbahnhof 16 60329 Frankfurt Am Main Germany	49-69-298050	49-69-280122
Ziraat Bank Montenegro AD (BO)	Bankacılık	2015	2015	Savaş Kölemen	Mustafa Şenman	Ulica Slobode 84, 81000 Podgorica Montenegro	382-20442200	-
Ziraat Bank (Moscow) JSC (BO)	Bankacılık	1993	1993	Salim Alkan	Ahmet Cemal Yıldırım	Mosalarko Plaza One Marksistkaya 109147 Moscow Russian Federation	7-495-2326737	7-495-2326736
Ziraat Bank Uzbekistan JSC (BO)	Bankacılık	1993	1993	M.Cengiz Göğebakan	Emin Çubukçu	Bunyodkor Kochası No 15/B 100043 Tashkent Uzbekistan	998-71-2738324	998-71-2739051

Banka	Faaliyet Alanı	Kuruluş Tarihi	İştirak Tarihi	Yönetim Kurulu Başkanı	Genel Müdür	Adres	Telefon	Faks
Türkiye Garanti Bankası A.Ş.								
G Netherlands BV (BO)	Mali Kuruluş	2007	2010	Ali Fuat Erbil	Suat Erhan Zeyneloğlu	Keizersgracht 569, 1017 DR Amsterdam The Netherlands	31-20-3050994	-
Garanti Bank International N.V. (BO)	Bankacılık	1990	1990	Ali Fuat Erbil	Suat Erhan Zeyneloğlu	Keizersgracht 569 - 575 1017 DR Amsterdam The Netherlands	31-20-5539700	31-20-6242466
Garanti Holding B.V. (BO)	Mali Kuruluş	2007	2010	-	-	Keizersgracht 569 1017 DR Amsterdam The Netherlands	31-20-3050994	-
Garanti Bank SA (BO)	Bankacılık	2009	2010	Ali Fuat Erbil	Ufuk Tandoğan	Fabrica De Glucoza Street, No 5, Novopark 3 Buss.Cent. F Build., Floor 5, Distict 2, Bucharest, 020331, Romania	40-21-2089260	40-21-2089286
Motoractive IFN SA (BO)	Leasing	1998	2010	Ufuk Tandoğan	Okan Murat Yurtsever	Fabrica De Glucoza Street, No 5, Novopark 3 Buss.Cent. F Build., Floor 4, Distict 2, Bucharest, 020331, Romania	40-21-3878146	40-21-3878001
Ralfi IFN SA (BO)	Tüketici Finansman	1997	2010	Ufuk Tandoğan	Bogdan Dobre	Fabrica De Glucoza Street, No 5, Novopark 3 Buss.Cent. F Build., Floor 4, Distict 2, Bucharest, 020331, Romania	40-21-3878710	40-21-3878001
Türkiye Halk Bankası A.Ş.								
Demir - Halk Bank (Nederland) N.V.	Bankacılık	1992	1992	Frederik-Jan Umbgrove	Kayhan Acardağ	Weena 780, 3014 DA Rotterdam, The Netherlands	31-10-4369151	31-10-4369252
Halk Banka A.D. Skopje (BO)	Bankacılık	1993	2011	İlhan Bölükbaş	Bilal Sucubaşı	Sv. Kiril i Metodij Blvd. No. 54, BB 1000 Skopje / Macedonia	389-02-3240 800	-
Halkbank A.D. Beograd (BO)	Bankacılık	1956	2015	Recep Süleyman Özdil	Kenan Bozkurt	Bulevar Milutina Milankovica 9e / Belgrade Belgrade Serbia	381- 0112041800	-
Türkiye İş Bankası A.Ş.								
Isbank AG (BO)	Bankacılık	1992	1992	Yılmaz Ertürk	Ünal Tolga Esgin	İşbank AG, Zeil 123, 60313 Frankfurt Main Frankfurt Germany	49-0-6929901199	49-0-6929901116
JSC Isbank (BO)	Bankacılık	1994	2011	Murat Bilgiç	Recep Haki	13D Nametkina Str. 117420 Moscow Russian Federation	74-95-2321234	74-95-2322871
JSC Isbank Georgia (BO)	Bankacılık	2015	2015	Murat Bilgiç	Ozan Gür	Agmashenebeli Street, No:140/B, 0102 Tbilisi Georgia	995-32-2310515	995-32-2310516

Banka	Faaliyet Alanı	Kuruluş Tarihi	İştirak Tarihi	Yönetim Kurulu Başkanı	Genel Müdür	Adres	Telefon	Faks
Türkiye Kalkınma ve Yatırım Bankası A.Ş.								
Istanbul Venture Capital Initiative (iVCi)	Özel Sermaye ve Risk Sermayesi	2007	2007	Tuna Şahin	-	15, Boulevard F.W.Raiffeisen, L-2411 Luxembourg	352-4818 281	352- 4818 63
Türkiye Vakıflar Bankası T.A.O.								
Kıbrıs Vakıflar Bankası Ltd.	Bankacılık	1982	1989	Muhteşem Hacımulla	M. Cengiz Erçağ	66 Atatürk Cad. PO.Box. 212 Lefkoşa K.K.T.C.	392-6006020	392-2275169
Vakıfbank International A.G.(BO)	Bankacılık	1999	1999	Şuayyip İlbilgi (Vekil)	Ahmet Vural Bıyık	Prinz Eugen Strasse 8-10 1040 Wien Austria	43-1-5121557	43-1-5121557399
Yapı ve Kredi Bankası A.Ş.								
Banque De Commerce Et De Placements S.A.	Bankacılık	1905	1996	Alain Bruno Levy	Naci Sığın	1, Rue De la Fontain, PO Box 3069 1211 Geneva 3 Switzerland	41-22-9091919	41-22-9091900
Stichting Custody Services YKB (BO)	Saklama Hizmetleri	2001	2001	-	-	Rembrandt Tower Amstelplein 1 1096 HA Amsterdam, The Netherlands	31-20-3445555	31-20-6631331
Yapı Kredi Bank Azerbaycan Closed Joint Stock Company (BO)	Bankacılık	1998	1998	Gökhan Erün	Cenk Yüksel	Yasamal District Cafer Cabbarlı Str. 32/12 AZ 1085 Baku Azerbaijan Republic	99-412-4977795	99-412-4970276
Yapı Kredi Bank Malta Ltd.(BO)	Bankacılık	2014	2014	Gökhan Erün	Rinaldo Minuti	Aragon House Business Centre, Fifth Floor, Dragonara Road, St. Julian's STJ 3140 Malta	356-224 77 222	356-2137 4560
Yapı Kredi Bank Nederland N.V. (BO)	Bankacılık	2001	2001	Gökhan Erün	Semih Ulugöl	Rembrandt Tower Amstelplein 1, 1096 HA Amsterdam, The Netherlands	31-20-3445555	31-20-6631331
Yapı Kredi Holding B.V. (BO)	Finans	1999	1999	Gökhan Erün	-	Rembrandt Tower Amstelplein 1, 1096 HA Amsterdam, The Netherlands	31-20-3445555	31-20-6631331

(BO) : Bağlı Ortaklık

Tablo 21 31.12.2018 İtibariyle Yurtdışındaki Şubeler ve Temsilcilikler

Ülke	Şehir	Banka	Adres	Telefon	Faks
A.B.D.	New York	Türkiye Vakıflar Bankası Şubesi	36th Floor, 1177 Avenue of the Americas, New York N.Y.10036 U.S.A.	1-212-6219400	1-212-7078745
Almanya	Düsseldorf	Türkiye Garanti Bankası Temsilciliği	Heinrich-Heine Allee 1 40213 Düsseldorf Germany	49-211-86222301	49-211-86222350
Azerbaycan	Bakü	Citibank Temsilciliği	Landmark III, 96 Nizami Street Baku Azerbaijan Republic	-	-
Bahreyn Krallığı	Manama	Denizbank Şubesi	Al Jasrah Tower 6th Floor Office No 62/63 P.O.Box 10357 Diplomatic Area Manama Bahrain	973-17-541137	973-17-541139
		QNB Finansbank Şubesi	Unitag House 5th Floor P.O.Box 2435 Manama Bahrain	973-17-211322	973-17-211339
		Türkiye Halk Bankası Şubesi	Almoayyed Tower, 33rd Floor, Suite 3302, Al Seef District, P.O. Box 11378 Manama Bahrain	973-17-537711	973-17-535463
		T.C.Ziraat Bankası Şubesi	Unit 509, 5th Floor, Harbour Towers-East, Financial Centre, No 504, Building 1398, 4626 Road , Block 346, P.O.Box 60677 Manama Bahrain	973-17-650718	973-17-580521
		Türkiye İş Bankası Şubesi	Al Jasrah Tower 8th Floor Building 95 Road 1702 Block 317 Diplomatic Area Manama Bahrain	973-17-549222	973-17-549218
		Türkiye Vakıflar Bankası Şubesi	1704 Road, Al Rossais Tower, 10th Floor, Off. Nr. 102-103, PO. Box 10242 Diplomatic Area Manama Bahrain	973-17-538662	973-17-0514496
		Yapı ve Kredi Bankası Şubesi	Wind Tower 10th Floor, Suite 101, Building No 403, Road No 1705, Block No 317 Diplomatic Area Manama Bahrain	973-17-541055	973-17-541056
Bulgaristan	Filibe	T.C.Ziraat Bankası Şubesi	4 Tsabribrod 4000 Plovdiv Bulgaria	359-32-511921-24	359-32-511925
	Kırcaali	T.C.Ziraat Bankası Şubesi	2A Bulair Str. Kardzhali 6600 Bulgaria	359-361-54650-58	359-361-54659
	Sofya	T.C.Ziraat Bankası Şubesi	Todor Alexandrov Blvd. Tzar Samuil Str. No 87 1000 Sofia Bulgaria	359-2-9806661	359-2-9802113
	Varna	T.C.Ziraat Bankası Şubesi	24 Slivnitza Str. Varna Bulgaria	359-52-912500/502	359-52-912505
Çin Halk Cumhuriyeti	Şangay	Türkiye Garanti Bankası Temsilciliği	Pudong Ave. Marine Tower No 1, Room 1304 200120 Shanghai, People Republic of China	86-21-58797900	86-21-58793896
		Türkiye İş Bankası Temsilciliği	4407 Jin Mao Tower 88 Century Boulevard 200121, Pudong New Area, Shanghai, People Republic of China	86-21-50470883	86-21-50470885
Irak	Bağdat	T.C.Ziraat Bankası Şubesi	Weziriyeh Area 301St. District No 19 Baghdad Iraq	964-790-4181390	-
		Türkiye İş Bankası Şubesi	Waziriyah Area District 301 Street 4 , No 7 Baghdad Iraq	964-770-9194450	-
	Erbil	T.C.Ziraat Bankası Şubesi	Gulan District 100. Str. No 159/735 Erbil Iraq	964-750-7540888	964-662-6 49968
		Türkiye İş Bankası Şubesi	Gulan Street UB Holding Plaza Bakhtiyary 48640 Erbil Iraq	964-750-3745486	-
		Türkiye Vakıflar Bankası Şubesi	Gulan Street Star Tower, Erbil Iraq	964-66-2246237	-
İngiltere	Londra	T.C.Ziraat Bankası Şubesi	Basildon House 7/11 Moorgate / London EC2R 6 DB England	44-20-76004985	44-20-76004987
		Türkiye Halk Bankası Temsilciliği	48 Dover Street, Floor 1, London, W1S 4FF England	44-20-71514132	44-20-71514131
		Türkiye İş Bankası Şubesi	8 Princes Street London EC2R 8HL England	44-20-73971400	44-20-77262566
		Türkiye İş Bankası Şubesi	98 Great North Road, First Floor, London N2 ONL England	44-20-73971440	44-20-88870636

Ülke	Şehir	Banka	Adres	Telefon	Faks
İran	Tahran	T.C.Ziraat Bankası Temsilciliği	Unit 72, 9th Floor Aytek Building No 13 Golshehr Boulevard Africa Boulevard Post Code: 1915677433 Tehran Iran	98-21 22051811	98-21-22656428
		Türkiye Halk Bankası Temsilciliği	3. Floor Building 114, Ghaem Magham Farahani Avenue Tehran Iran	98-21-88304715	98-21-88301000
Kosova	Peja	T.C.Ziraat Bankası Şubesi	Rr Mbretresha Teute Nr.117/A Peja Kosova	381-38-222000	-
	Priştine	T.C.Ziraat Bankası Şubesi	Rr Pashko Vasa Nr. 18 10000 Prishtina Kosova	381-38-222000	-
	Prizren	Türkiye İş Bankası Şubesi	Ukshin Hoti Street No 100 - 10000 Lakrishtë Prishtina Kosova	381-38-245245	381-38-224542
		T.C.Ziraat Bankası Şubesi	Rr Remzi Ademi Nr. 62 Prizren Kosovo	381-38-222000	-
K.K.T.C.	Gazimağusa	Türkiye İş Bankası Şubesi	Zahir Pajaziti Street No KK Lakuriqi 2-Blok A-1 20000 Prizren Kosova	381-29-245255	381-29-245244
		Türk Ekonomi Bankası Şubesi	İsmet İnönü Bulvarı No 43 Sakarya Gazimağusa K.K.T.C	392-3655920	392-3655931
		T.C.Ziraat Bankası Şubesi	İsmet İnönü Bulvarı No 41 Gazimağusa K.K.T.C.	392-3655691-92	392-3655699
		Türkiye Garanti Bankası Şubesi	Sakarya Mah. Eşref Bitlis Caddesi, No 20 Gazimağusa K.K.T.C.	392-6300300	392-6300320
		Türkiye Halk Bankası Şubesi	İsmet İnönü Bulvarı Hasipoğlu Residance ve Güney Business Center A Blok No 7 Gazimağusa K.K.T.C.	392-3656701	392-3656706
		Türkiye Halk Bankası Şubesi*	28'inci Mknz. P. Tüm.K.İği Paşaköy Gazimağusa K.K.T.C.	392-2369151-52	392-2369153
		Türkiye İş Bankası Şubesi	Eşref Bitlis Cad. No 10 Gazimağusa K.K.T.C.	392-3656823	392-3656827
		Türkiye İş Bankası Şubesi	İsmet İnönü Bulvarı No 56 Gazimağusa K.K.T.C.	392-3653866	392-3653859
	Girne	Türkiye İş Bankası Şubesi	Ordu Cad. No 25A Akdoğan - Gazimağusa K.K.T.C.	392-3777621	392-3777620
		Türk Ekonomi Bankası Şubesi	Bedreddin Demirel Cad. No 12/12B Girne K.K.T.C.	392-8158510	392-8154814
		T.C.Ziraat Bankası Şubesi	Atatürk Cad. Kordonboyu Phelecia Court Sitesi No 37 Girne K.K.T.C.	392-8152210	392-8152584
		T.C.Ziraat Bankası Şubesi	Dr. Bekir Paşaoğlu İş Merkezi, No 5-6 Karaoğlanoğlu Girne K.K.T.C.	392-8223632 / 34	392-8223633
		Türkiye Garanti Bankası Şubesi	Atatürk Cad. No 56 Girne K.K.T.C.	392-6505330	392-6505350
		Türkiye Garanti Bankası Şubesi	Mete Adanır Cad. No 18 Girne K.K.T.C.	392-6505300	392-6505320
		Türkiye Halk Bankası Şubesi	Yukarı Girne Mah. Hakkı Borataş Cad. Girne K.K.T.C.	392-8160230-32	392-8160234
		Türkiye İş Bankası Şubesi	Ziya Rızıkı Cad. No 119 Girne K.K.T.C.	392-8153313	392-8151090
		Türkiye İş Bankası Şubesi	Bedrettin Demirel Cad. No.29 Girne K.K.T.C.	392-8161203	392-8161207
		Güzelyurt	T.C.Ziraat Bankası Şubesi	Ecevit Cad. No 231 Güzelyurt K.K.T.C.	392-7142148
Türkiye Garanti Bankası Şubesi	Ecevit Caddesi No 29 / A Güzelyurt K.K.T.C.		392-6603000	392-6603020	
Türkiye İş Bankası Şubesi	Orta Doğu Teknik Üniversitesi, Kuzey Kıbrıs Kampüsü, Kalkanlı Güzelyurt K.K.T.C.		392-6611951	392-6611954	
Türkiye İş Bankası Şubesi	Ecevit Cad. No 24/B Güzelyurt K.K.T.C.		392-7146860	392-7146859	
		Türkiye İş Bankası Şubesi	Lefke Avrupa Üniversitesi Kampüsü, Gemikonağı Lefke Güzelyurt K.K.T.C.	392-6602037	392-6604003

Ülke	Şehir	Banka	Adres	Telefon	Faks
	İskele	T.C.Ziraat Bankası Şubesi	Makenzi Cad. İpar İş Merkezi No 5 İskele K.K.T.C.	392-3300278-79	392-3300283
		Türkiye İş Bankası Şubesi	Larnaka Bulvarı, Köseoğlu Center No 1 Bahçeler İskele K.K.T.C.	392-3300246	392-3300251
	Lefkoşa	Türk Ekonomi Bankası Şubesi	Mehmet Akif Cad. No 86 Köşklüçiftlik Lefkoşa K.K.T.C.	392-2292040	392-2290762
		Türk Ekonomi Bankası Şubesi	Küçükaymaklı Mah. Şehit Mustafa Ahmet Ruso Cad. No 3-4 Lefkoşa K.K.T.C.	392-2280255	392-2280302
		T.C.Ziraat Bankası Şubesi	Yüzbaşı Tekin Yurdabak Cad. Şht. Mustafa Mehmet Sok. No 1/8 Taşkınköy Lefkoşa K.K.T.C.	392-2257344-45	392-3777613
		T.C.Ziraat Bankası Şubesi	Günaydın Sok. No 1 Gönyeli Lefkoşa K.K.T.C.	392-2240516	392-2240724
		T.C.Ziraat Bankası Şubesi	Şehit Mustafa Ahmet Ruso Caddesi No 11 Küçükaymaklı Lefkoşa K.K.T.C.	392-2272825	392-2257341
		Türkiye Garanti Bankası Şubesi	Düzyol Sokak No 12/B Gönyeli Lefkoşa K.K.T.C.	392-6803000	392-6803020
		Türkiye Garanti Bankası Şubesi	Bedreddin Demirel Cad. No 114 Yenişehir Lefkoşa K.K.T.C.	392-6005300	392-6005320
		Türkiye Garanti Bankası Şubesi	Şehit Mustafa Ahmet Ruso Caddesi No 86/A Küçükaymaklı K.K.T.C.	392-6005400	392-6005420
		Türkiye Halk Bankası Şubesi	Köşklü Çiftlik Mah. Osmanpaşa Cad. Ümit Apt. No 1 Lefkoşa K.K.T.C.	392-2288545	392-2274571
		Türkiye Halk Bankası Şubesi	Cebeci Sokak, No 4 Yenikent Gönyeli K.K.T.C.	392-6804000	392-2239374
		Türkiye İş Bankası Şubesi	Şehit Mustafa Mehmet Sokak No 10 Taşkınköy Lefkoşa T.R.N.C.	392-2256801	392-2256535
		Türkiye İş Bankası Şubesi	Cebeci Sokak, No 19 Yenikent Gönyeli K.K.T.C.	392-2231702	392-2236707
		Türkiye İş Bankası Şubesi	Kemal Aşık Cad. No 56/A Küçükaymaklı Lefkoşa K.K.T.C.	392-2270415	392-2277602
		Türkiye İş Bankası Şubesi	Dr. Fazıl Küçük Bulvarı No 12 Hamitköy Lefkoşa K.K.T.C.	392-2252808	392-2257208
Türkiye İş Bankası Şubesi	Yakın Doğu Üniversitesi Kampüsü, Yakın Doğu Bulvarı Lefkoşa K.K.T.C.	392-2231354	392-3160264		
Türkiye İş Bankası Şubesi	Girne Cad. No 9 Lefkoşa K.K.T.C.	392-2283133	392-2280802		
Malta	Portomaso	Akbank Şubesi	Portomaso Business Tower Level 6 STJ 4011 St.Julians Portomaso Malta	356-21-383400	356-21-383666
	Sliema	Türkiye Garanti Bankası Şubesi	Strand Towers 36 The Strand Sliema Malta	356-23288000	356-23288160
Mısır	Kahire	Türkiye İş Bankası Temsilciliği	Nile City Towers, 2005 C Cornish El Nil, North Tower, 27th Floor Cairo Egypt	20-22-4619811	20-22-4619810
Singapur	Singapur	Türkiye Halk Bankası Temsilciliği	10 Collyer Quay #40-09/10 Ocean Financial Centre, 049315 Singapore	65-6808 6430	65-6808 6299
Suudi Arabistan	Cidde	T.C.Ziraat Bankası Şubesi	Al Rawdah Dist. 1.Al Rawdah Str. PO. Box 54759 Jeddah 21524 The Kingdom of Saudi Arabia	966-2-6655433	966-2-6643516
Yunanistan	Atina	T.C.Ziraat Bankası Şubesi	Ermou 2 5th Floor Syntagma 10563 Athens Greece	30-210-3223038	30-210-3221796
	Gümölcine	T.C.Ziraat Bankası Şubesi	Platia Irinis 17 & Papaflesa 1 T.K. 69100 Komotini Greece	30-253-1085930	30-253-1085927
	İskeçe	T.C.Ziraat Bankası Şubesi	M. Karaoli 68 67100 Xanthi Greece	30-254-1069420	30-254-1066641

* Uydu Şube

Tablo 22 31.12.2018 İtibariyle Yabancı Bankaların Türkiye'deki Temsilcilikleri

Temsilcilik Adı	Ülke	Adres	Telefon	Faks
Aareal Bank A.G.	Almanya	Ebulula Mardin Cad. Maya Meridyen İş Merkezi D 2 Blok 11 Akatlar İstanbul	212-349 02 00	212-349 02 99
ABC International Bank PLC	İngiltere	Eski Büyükdere Cad. Ayazağa Yolu Sok. İz Plaza No 9 Kat 19 Daire 69 34398 Maslak İstanbul	212-290 68 90	212-290 68 91
Alubaf Arab International Bank B.S.C.	Bahreyn	Örnek Mah. Finans Çıkmazı Sok. No 4 Kat 3 Ataşehir İstanbul	216-472 72 83	216-472 72 84
Banca Monte Dei Paschi Di Siena S.P.A.	İtalya	Askerocağı Cad. Süzer Plaza No 9 Kat 25 Daire 2505 34367 Şişli İstanbul	212-251 40 87-89	212-251 30 01
Banco Sabadell S.A.	İspanya	Mete Cad. Yeni Apt. No 10/4 Taksim İstanbul	212-249 78 92	212-249 78 90
Bank Al Habib Limited	Pakistan	Esentepe Mah. Büyükdere Cad. No 209 Kat 8 Daire No 14 Şişli İstanbul	212-371 85 80	212-371 85 80
Bank Julius Baer & Co.Ltd.	İsviçre	Maçka Cad. No 22/7 Vehbi Bey Apt. 34367 Teşvikiye Şişli İstanbul	212-368 82 13	212-296 79 72
Bank of Bahrain and Kuwait	Bahreyn	Ofispark Bağlar Cad. No 14 C Blok Zemin Kat 01 Kağıthane İstanbul	212-709 80 40	212-801 57 87
Bank of China Limited	Çin	Esentepe Mah. Büyükdere Cad. No 209 Kat 21 Levent İstanbul	212-260 88 88	212-279 88 66
BNP Paribas S.A.	Fransa	Yener Sok. No 1 Kat 10 Gayrettepe İstanbul	212-293 00 32 212-251 74 10	212-251 43 85
Caixabank S.A.	İspanya	Levent Mah. Cömert Sok. Yapı Kredi Plaza C Blok No 1C Kat 12 34330 Levent İstanbul	212-279 95 02-03	212-279 95 80
Citibank N.A.	ABD	Büyükdere Cad. Maya Akar Center No 100/1-2 Esentepe İstanbul	212-336 05 13-14	212-336 05 60
Commerzbank A.G.	Almanya	Nispetiye Cad. Akmerkez Residence 9 D2 Etiler Beşiktaş İstanbul	212-280 55 24	212-279 41 76
Credit Europe Bank N.V.	Hollanda	Vişnezade Mah. Süleyman Seba Cad. BJK Plaza A Blok No 35-36 Akaretler Beşiktaş İstanbul	212-310 05 50	-
Credit Industriel et Commercial (CIC)	Fransa	Süleyman Seba Cad. BJK Plaza A Blok No 48 Daire 82 34357 Akaretler Beşiktaş İstanbul	212-227 67 39-40	212-227 67 44
DEG-Deutsche Investitions-und Entwicklungsgesellschaft MBH	Almanya	Büyükdere Cad. Kanyon Ofis Bloğu Kat 7 No 185 34394 Levent İstanbul	212-317 81 91	212- 353 52 40
Demir-Halk Bank (Nederland) N.V.	Hollanda	Askerocağı Cad. Süzer Plaza No 15 Kat 24 Oda 2406 34367 Şişli İstanbul	212-292 12 20	212-292 19 40
Doha Bank	Katar	Bağdat Caddesi Bağdat Palas Plaza No 302/1 Kat 4 Daire 14 Caddebostan Kadıköy İstanbul	216-356 29 28-29	216-356 29 27
Dubai Islamic Bank	Birleşik Arap Emirlikleri	Ömer Avni Mah. İnebolu Sok. Sümbülkonak Apt. No 69 Kat 5 Beyoğlu İstanbul	212-293 70 65-66	212-293 70 50
DZ Bank A.G.	Almanya	Maya Akar Center Büyükdere Cad. No 100-102 B Blok Kat 15 Daire 59 Esentepe Şişli İstanbul	212-249 77 22 212-249 77 44	212-249 77 55
EFG Bank AG	İsviçre	Süzer Plaza Asker Ocağı Cad. No 6 Kat 21 Daire 2101 Elmadağ Şişli İSTANBUL	212-244 90 42	212-244 91 87

Temsilcilik Adı	Ülke	Adres	Telefon	Faks
Emirates NBD Bank P.J.S.C.	Birleşik Arap Emirlikleri	Windowist Tower Eski Büyükdere Cad. No 26 Kat 6 Ofis No 612 Maslak 34467 Sarıyer İstanbul Türkiye	212-214 70 90-91	-
Garantibank International N.V.	Hollanda	Eski Büyükdere Cad. No 9 İz Plaza Giz Kat 12 34398 Maslak İstanbul	212-366 43 01	212-366 43 20
Hungarian Export-Import Bank PLC.	Macaristan	Kağıthane Polat Ofis İmrahor Cad. No 23 B Blok Kat 2 Kağıthane 34400 İstanbul	212-222 18 31	212-210 30 64
ING Bank N.V.	Hollanda	Reşitpaşa Mah. Eski Büyükdere Cad. No 8 34467 Sarıyer İstanbul	212-335 20 41-42	-
JSC Bank of Georgia	Gürcistan	Büyükdere Cad. Tekfen Tower No 209 Kat 8 Levent Şişli İstanbul	212-260 21 91	212-359 57 72
KEB Hana Bank	Güney Kore	Büyükdere Cad. No 100-102 Maya Akar Center Kat 14 Daire 52 34393 Esentepe Şişli İstanbul	212-356 80 40-41	-
Kentbank D.D.	Hırvatistan	Harbiye Mah. Asker Ocağı Cad. No 6 Kat 26 34367 Şişli İstanbul	212-334 40 72	-
KFW IPEX-Bank GMBH	Almanya	Büyükdere Cad. Kanyon Ofis Bloğu No 185 Kat 7 34394 Levent İstanbul	212-317 90 91	212-353 10 36
Landesbank Baden Württemberg	Almanya	Ebulula Mardin Cad. Maya Meridyen İş Merkezi Kat 9 No 24 34335 Akatlar Beşiktaş İstanbul	212-351 89 89	212-351 89 50
Mizuho Corporate Bank Ltd.	Japonya	Büyükdere Cad. Tekfen Tower No 209 Kat 8 4. Levent Şişli İstanbul	212-371 84 74	212-371 84 73
Natixis SA	Fransa	Yapı Kredi Plaza B Blok Kat 11 34330 4. Levent İstanbul	212-281 03 72-75-76 212-281 07 35-36	212-281 08 65
Near East Bank Limited	K.K.T.C.	Halaskar Gazi Cad. No 138 Şişli İstanbul	212-234 87 79	212-234 79 12
Nomura Bank International PLC	İngiltere	Askerocağı Caddesi Süzer Plaza No 6 Şişli İstanbul	212-316 79 00	-
Oyak Anker Bank GMBH	Almanya	Büyükdere Cad. Kırgülü Sok. No 4 Metrocity AVM D Blok Kat 4 34394 Levent İstanbul	212-319 18 30-34	212-319 38 02
QInvest LLC	Katar	Büyükdere Cad. No 127 Astoria Residence A Blok D 1901 Esentepe İstanbul	212-215 20 66	212- 215 20 63
Rabobank International	Hollanda	Büyükdere Cad. Kırgülü Sok. No 4 Metrocity AVM D Blok Kat 4 Oda 40 Levent Şişli İstanbul	212-319 18 18	-
State Bank of India	Hindistan	Büyükdere Cad. No 127 Astoria Kuleleri B Blok Kat 15 34394 Esentepe İstanbul	212-296 03 50	212-296 66 32
Sumitomo Mitsui Banking Corporation	Japonya	Büyükdere Cad. Kırgülü Sok. No 4 Metrocity AVM D Blok Kat 7/A Esentepe Şişli İstanbul	212-371 59 00	212-371 59 01
The Bank of New York Mellon	ABD	Askerocağı Cad. Süzer Plaza No 6 Kat 16 Daire A1601 34367 Elmadağ Şişli İstanbul	212-381 75 00	212-259 04 47
The Export-Import Bank of Korea	Güney Kore	Maslak Mah. 55. Sok. 42 Maslak Multi Ofis A Blok Kat 9 Daire12 Sarıyer İstanbul	212-286 52 24	-
UBS A.G.	İsviçre	Büyükdere Cad. Kanyon Ofis Bloğu No 185 Kat 7 34394 Levent İstanbul	212-319 20 50	212-319 20 55
Union Bancaire Privée, UBP SA	İsviçre	Ahmet Adnan Saygun Cad. Ulus Yolu Akmerkez Residence No 3 Daire 1A2 Etiler Beşiktaş İstanbul	212-296 20 40	212-296 35 70
Ziraat Bank International AG	Almanya	Büyükdere Cad. No 237 Noramin İş Merkezi Kat 2 Ofis No 207 Maslak Sarıyer İstanbul	212-285 19 59	212-285 19 60

Kaynak: Bankacılık Düzenleme ve Denetleme Kurumu

Açıklamalar

1. Finansal Tablolarda Kullanılan Kısaltmalar

TP: Türk Parası **YP:** Yabancı Para

(TFRS 9 uygulayan b.): TFRS 9 sistemine göre karşılık ayıran banka bilgisini ifade etmektedir.

(TFRS 9 uygulamayan b.): TFRS 9 sistemine göre karşılık ayırmayan banka bilgisini ifade etmektedir.

Gerçeğe Uygun Değer Farkı K/Z Yansıtılan FV: Gerçeğe Uygun Değer Farkı K/Z Yansıtılan Finansal Varlıklar

Gerçeğe Uyg.D.Farkı Diğer Kaps.Gelire Yansı.FV: Gerçeğe Uygun Değer Farkı Diğer Kapsamlı Gelire Yansıtılan Finansal Varlıklar

Türev FV Gerçeğe Uygun Değer Farkı K/Z Yan. Kısmı: Türev Finansal Varlıkların Gerçeğe Uygun Değer Farkı Kar Zarara Yansıtılan Kısmı

Türev FV Ger.Uyg.D.Farkı Diğ.Kaps.Gel.Yans.Kısmı: Türev Finansal Varlıkların Gerçeğe Uygun Değer Farkı Diğer Kapsamlı Gelire Yansıtılan Kısmı

Satış Amaç. Elde Tut. ve Durdu. Faal. İliş. DV (Net): Satış Amaçlı Elde Tutulan ve Durdurulan Faaliyetlere İlişkin Duran Varlıklar (Net)

Gerçeğe Uygun Değer Farkı K/Z Yansıtılan FY: Gerçeğe Uygun Değer Farkı K/Z Yansıtılan Finansal Yükümlülükler

Türev FY Gerçeğe Uygun Değer Farkı K/Z Yan. Kısmı: Türev Finansal Yükümlülüklerin Gerçeğe Uygun Değer Farkı Kar Zarara Yansıtılan Kısmı

Türev FY Ger.Uyg.D.Farkı Diğ.Kaps.Gel.Yans.Kısmı: Türev Finansal Yükümlülüklerin Gerçeğe Uygun Değer Farkı Diğer Kapsamlı Gelire Yansıtılan Kısmı

Satış Amaç.Elde Tut.ve Durdu.Faal.İliş.DV Borç.(Net): Satış Amaçlı Elde Tutulan ve Durdurulan Faaliyetlere İlişkin Duran Varlık Borçları (Net)

K/Z'da Yen.Sınıf.mayacak Birik.Diğ.Kaps. Gel./Gid.: Kâr veya Zararda Yeniden Sınıflandırılmayacak Birikmiş Diğer Kapsamlı Gelirler veya Giderler

K/Z'da Yen.Sınıf.dırılacak Birik.Diğ.Kaps.Gel./Gid.: Kâr veya Zararda Yeniden Sınıflandırılacak Birikmiş Diğer Kapsamlı Gelirler veya Giderler

2. Rasyolarda Kullanılan Formüller

Sermaye Yeterliliği Oranı (Özkaynaklar / (Toplam Risk Ağırlıklı Tutarlar)*100) : "Bankalarca Kamuya Açıklanacak Finansal Tablolar ile Bunlara İlişkin Açıklama ve Dipnotlar Hakkında Tebliğ" kapsamındaki Dipnotların "Mali Bünye" ile ilgili bölümünde hesaplanan ve kamuya açıklanan "Sermaye Yeterliliği Oranı".

Finansal Varlıklar (net) = Nakit ve Nakit Benzerleri + Gerçeğe Uygun Değer Farkı K/Z Yansıtılan Finansal Varlıklar + Gerçeğe Uygun Değer Farkı Diğer Kapsamlı Gelire Yansıtılan Finansal Varlıklar + İtfa Edilmiş Maliyeti ile Ölçülen Finansal Varlıklar + Türev Finansal Varlıklar + TFRS 9 Uygulayan bankalar için "Donuk Finansal varlıklar - Beklenen Zarar Karşılıkları"

Toplam Krediler = Krediler + Kiralama İşlemlerinden ve Alacaklar + Faktoring Alacakları + Donuk Alacaklar - Özel Karşılıklar (veya TFRS 9 Uygulayan bankalar için "Beklenen Zarar Karşılıkları")

Duran Varlıklar = Ortaklık Yatırımları + Satış Amaçlı Elde Tutulan ve Durdurulan Faaliyetlere İlişkin Duran Varlıklar (Net) + Maddi Duran Varlıklar (net) + Maddi Olmayan Duran Varlıklar + Yatırım Amaçlı Gayrimenkuller

Net Bilanço Pozisyonu: "Bankalarca Kamuya Açıklanacak Finansal Tablolar ile Bunlara İlişkin Açıklama ve Dipnotlar Hakkında Tebliğ" kapsamındaki Dipnotların "Mali Bünye" ile ilgili bölümündeki "Kur Riskine İlişkin Bilgiler" tablosundan kullanılmıştır.

Net Nazım Hesap Pozisyonu: "Bankalarca Kamuya Açıklanacak Finansal Tablolar ile Bunlara İlişkin Açıklama ve Dipnotlar Hakkında Tebliğ" kapsamındaki Dipnotların "Mali Bünye" ile ilgili bölümündeki "Kur Riskine İlişkin Bilgiler" tablosundan kullanılmıştır.

Tüketici Kredileri : "Bankalarca Kamuya Açıklanacak Finansal Tablolar ile Bunlara İlişkin Açıklama ve Dipnotlar Hakkında Tebliğ" kapsamındaki Dipnotların "Aktifler" ile ilgili bölümündeki "Toplam Tüketici Kredileri, Bireysel Kredi Kartları, Personel Kredileri ve Personel Kredi Kartları" tablosu toplamı kullanılmıştır.

Likit Varlıklar = Nakit ve Nakit Benzerleri (Nakit Değerler ve Merkez Bankası + Bankalar + Para Piyasalarından Alacaklar)

Kısa Vadeli Yükümlülükler:"Bankalarca Kamuya Açıklanacak Finansal Tablolar ile Bunlara İlişkin Açıklama ve Dipnotlar Hakkında Tebliğ" kapsamındaki Dipnotların "Mali Bünye" ile ilgili bölümündeki Likidite Riski tablosundan "Vadesiz" ve "1 Aya Kadar" bilgileri kullanılmıştır.

Ortalama Aktif Karlılığı = Son 4 döneme ait tekil Net Kar(Zarar) toplamı (Yıl sonları için Aralık sonu Net Kar(Zarar) rakamı / Son 4 döneme ait "Toplam Aktifler" kalemlerinin aritmetik ortalaması

Ortalama Özkaynak Karlılığı = Son 4 döneme ait tekil Net Kar(Zarar) toplamı (Yıl sonları için Aralık sonu Net Kar(Zarar) rakamı / Son 4 döneme ait "Özkaynaklar" kalemlerinin aritmetik ortalaması

Karşılık Sonrası Net Faiz Geliri = Net Faiz Geliri/Gideri - Kredi Karşılıkları - TFRS 9 Uygulayan bankalar için "Beklenen Zarar Karşılıkları"

Faiz Dışı Gelirler (net) = Net Ücret ve Komisyon Gelirleri/Giderleri + Temettü Gelirleri + Ticari Kar/Zarar + Diğer Faaliyet Gelirleri

3. Bu kitap, Bankacılık Kanunu kapsamında Türkiye'de faaliyette bulunan mevduat bankaları ile kalkınma ve yatırım bankalarının "Bankaların Kamuya Açıklanacak Finansal Tablolar ile Bunlara İlişkin Açıklama ve Dipnotlar Hakkında Tebliğ" kapsamında hazırladıkları ve Türkiye Bankalar Birliği'ne tevdi ettikleri denetlenmiş, konsolide olmayan "Ortak Veri Gönderim Seti" tablolarından yararlanılarak hazırlanmıştır.

4. Bankacılık Düzenleme ve Denetleme Kurumu tarafından, "Bankaların Kamuya Açıklanacak Finansal Tablolar ile Bunlara İlişkin Açıklama ve Dipnotlar Hakkında Tebliğ"inde değişiklikler yapılmıştır. Söz konusu değişiklikler Resmi Gazete'nin 20 Eylül 2017 tarih ve 30186(Mükerrer) Sayısında yayınlanmış olup 1 Ocak 2018 tarihinden itibaren yürürlüğe girmiştir. Bu Tebliğe göre TFRS 9 sistemine göre karşılık ayıran ve ayırmayan bankalar için finansal tablolarda ve dipnot tablolarında bazı kalemler farklılaşmıştır. Farklar bu kitapta yer alan tablolarda kalemlerin yanına "(TFRS 9 uygulayan b.) veya "(TFRS 9 uygulamayan b.)" şeklinde notlar konularak işaretlenmiştir. Ayrıca, yeni Tebliğe, tablolarda yer alan geçmiş verilerin 1 yıllık süre için doldurulmayacağına dair geçici bir madde eklenmesi sebebiyle, bankalar Aralık 2018 dönemi için hazırladıkları finansal tablolar ve dipnot tablolarında Aralık 2017 verilerini iletmemişlerdir. Bu nedenle bu kitapta Aralık 2017 verilerine yer verilmemiştir.

5. Kitabın sonundaki "Ekler" bölümünde yer alan tablolardan bazıları gönderilen "Dipnot" tablolarından yararlanılarak hazırlanmıştır. "Mali Tablo" ile "Dipnot" tablolarındaki aynı isimli kalemler arasındaki farklar, bankalardan kaynaklanmaktadır.

6. Bu kitapta 22.9.2002 tarih ve 24884 sayılı Resmi Gazete'de yayınlanan 2002/4720 sayılı Bakanlar Kurulu Kararı'ndaki İstatistik Bölge Birimleri sınıflandırılması kullanılmıştır.

7. "Türkiye Kalkınma Bankası A.Ş." ticari unvanı, 24 Ekim 2018 tarih ve 30575 sayılı Resmi Gazete'de yayınlanan 7147 sayılı "Türkiye Kalkınma ve Yatırım Bankası A.Ş. Hakkında Kanun" değişikliği nedeniyle "Türkiye Kalkınma ve Yatırım Bankası A.Ş." olarak değiştirilmiştir.

TÜRKİYE BANKALAR BİRLİĞİ

Nispetiye Caddesi
Akmerkez B3 Blok Kat 13
Etiler 34340 İstanbul
Tel: 0212 282 09 73
Faks: 0212 282 09 46
E-posta: tbb@tbb.org.tr
www.tbb.org.tr

