

BANKALARIMIZ

2016





BANKALARIMIZ 2016

Yayın No : 321

Mayıs 2017

ISSN 1300 - 6452 (Basılı)
ISSN 1308 - 366X (Elektronik)
ISBN 978-605-5327-76-7 (Basılı)
ISBN 978-605-5327-77-4 (Elektronik)

Copyright © Türkiye Bankalar Birliđi, 2017

Yayın Adı : Bankalarımız
Yayın Türü : Yerel süreli
Yayın Süresi : Yılda bir
Baskı Tarihi : Mayıs 2017
Yayın Sahibi : Türkiye Bankalar Birliđi
Sorumlu Müdür : Dr. Ekrem Keskin
Adres : Nispetiye Cad. Akmerkez, B3 Blok Kat 13, Etiler, 34340 İstanbul
Telefon : 212-282 09 73
Faks : 212-282 09 46
E-posta : tbb@tbb.org.tr
İnternet sitesi adresi : www.tbb.org.tr

Baskı-Yapım : G. M. Matbaacılık ve Ticaret A.Ş.
Adres : 100. Yıl Mah. MAS-SİT 1. Cadde No 88 Bağcılar, 34204 İstanbul
Telefon : 212-629 00 24 (pbx)
Faks : 212-629 20 13

Bu çalışmanın tüm yayın hakları Türkiye Bankalar Birliđi'ne aittir. Çalışma, kaynak gösterilmek şartıyla yapılacak alıntılar dışında Türkiye Bankalar Birliđi'nin yazılı izni olmaksızın hiçbir yolla çoğaltılamaz.

Türkiye Bankalar Birliđi bu yayında yer alan bilgilerin yanlışsız olması için gerekli özeni göstermiş olmakla birlikte, bu konuda herhangi bir sorumluluk üstlenmez.

Kitap içindeki bilgiler, Bankacılık Kanunu kapsamında Türkiye'de faaliyette bulunan mevduat bankaları ile kalkınma ve yatırım bankalarının "Bankaların Kamuya Açıklanacak Finansal Tablolar ile Bunlara İlişkin Açıklama ve Dipnotlar Hakkında Tebliğ" kapsamında hazırladıkları ve Türkiye Bankalar Birliđi'ne tevdi ettikleri denetlenmiş, konsolide olmayan "Ortak Veri Gönderim Seti" tablolarından yararlanılarak hazırlanmıştır.

TBB Yayıncı Sertifika No: 17188
2017.34.Y.5327.321

Türkiye Bankalar Birliđi Hakkında

Türkiye Bankalar Birliđi (Birlik) Bankacılık Kanunu'nun 79'uncu maddesi hükümlerine göre kurulmuş olan tüzel kişiliđi haiz kamu kurumu niteliğinde bir meslek kuruluşudur.

Birliđin *Vizyonu* bankacılık sektör büyüklüğünün milli gelire oranının 2023 yılında yüzde 150'yi aşmasına katkı sağlamaktır.

Birliđin *Misyonu* üyelerinin hak ve menfaatlerini korumak; bankacılık sektörünün büyümesine ve rekabet gücünün artırılmasına, haksız rekabetin önlenmesine, bankacılık mesleğinin gelişmesine katkıda bulunmaktır.

Temel Deđerleri

- Paydaş Odaklılık
- Sürekli İyileştirme ve Yenileşim
- Tanıma ve Takdir

İçindekiler

	<u>Sayfa No.</u>
Sunum.....	v
Temel Ekonomik Göstergeler.....	vi
Ekonomik Gelişmeler ve Bankacılık Sistemi, 2016.....	I-1
Dünya Ekonomisi.....	I-1
Türkiye Ekonomisi.....	I-2
Bankacılık Sektörü Genel Değerlendirme.....	I-13
Türkiye Bankalar Birliği ve Türkiye’de Faaliyette Bulunan Bankalar.....	II-1
Türkiye’de Bankacılık Sistemi	II-9
Mevduat Bankaları	II-14
Kamusal Sermayeli Bankalar.....	II-18
Özel Sermayeli Bankalar.....	II-22
Tasarruf Mevduatı Sigorta Fonuna Devredilen Bankalar.....	II-26
Yabancı Sermayeli Bankalar.....	II-30
Kalkınma ve Yatırım Bankaları	II-34

Banka Bilanço Bilgileri.....	II-39
Mevduat Bankaları.....	II-41
Kamusal Sermayeli Bankalar.....	II-43
Türkiye Cumhuriyeti Ziraat Bankası A.Ş.....	II-44
Türkiye Halk Bankası A.Ş.....	II-48
Türkiye Vakıflar Bankası T.A.O.....	II-52
Özel Sermayeli Bankalar.....	II-57
Adabank A.Ş.....	II-58
Akbank T.A.Ş.....	II-62
Anadolubank A.Ş.....	II-66
Fibabanka A.Ş.....	II-70
Şekerbank T.A.Ş.....	II-74
Turkish Bank A.Ş.....	II-78
Türk Ekonomi Bankası A.Ş.....	II-82
Türkiye İş Bankası A.Ş.....	II-86
Yapı ve Kredi Bankası A.Ş.....	II-90
Tasarruf Mevduatı Sigorta Fonuna Devredilen Bankalar.....	II-95
Birleşik Fon Bankası A.Ş.....	II-96
Yabancı Sermayeli Bankalar.....	II-101
Alternatifbank A.Ş.....	II-102
Arap Türk Bankası A.Ş.....	II-106
Bank Mellat.....	II-110
Bank of Tokyo-Mitsubishi UFJ Turkey A.Ş.....	II-114
Burgan Bank A.Ş.....	II-118
Citibank A.Ş.....	II-122
Denizbank A.Ş.....	II-126
Deutsche Bank A.Ş.....	II-130
Finans Bank A.Ş.....	II-134
Habib Bank Limited.....	II-138
HSBC Bank A.Ş.....	II-142
ICBC Turkey Bank A.Ş.....	II-146
ING Bank A.Ş.....	II-150
Intesa Sanpaolo S.p.A.....	II-154
JPMorgan Chase Bank N.A.....	II-158
Odea Bank A.Ş.....	II-162
Rabobank A.Ş.....	II-166
Société Générale (SA).....	II-170
The Royal Bank of Scotland Plc.....	II-174
Turkland Bank A.Ş.....	II-178
Türkiye Garanti Bankası A.Ş.....	II-182

Kalkınma ve Yatırım Bankaları.....	II-187
Aktif Yatırım Bankası A.Ş.....	II-188
BankPozitif Kredi ve Kalkınma Bankası A.Ş.....	II-192
Diler Yatırım Bankası A.Ş.....	II-196
GSD Yatırım Bankası A.Ş.....	II-200
İller Bankası A.Ş.....	II-204
İstanbul Takas ve Saklama Bankası A.Ş.....	II-208
Merrill Lynch Yatırım Bank A.Ş.....	II-212
Nurol Yatırım Bankası A.Ş.....	II-216
Pasha Yatırım Bankası A.Ş.....	II-220
Standard Chartered Yatırım Bankası Türk A.Ş.....	II-224
Türk Eximbank.....	II-228
Türkiye Kalkınma Bankası A.Ş.....	II-232
Türkiye Sınai Kalkınma Bankası A.Ş.....	II-236
Ekler.....	II-241
Tablo 1 31.12.2016 İtibariyle Aktif Büyüklüklerine Göre Banka Sıralaması.....	II-242
Tablo 2 31.12.2016 İtibariyle Banka ve Gruplar Bazında Şube ve Çalışan Sayıları.....	II-244
Tablo 3 31.12.2016 İtibariyle Aktif ve Pasif Kalemlerin Kalan Vadelerine Göre Gösterimi.....	II-246
Tablo 4 31.12.2016 İtibariyle Varlıkların, Yükümlülüklerin ve Nazım Hesap Kalemlerinin Faize Duyarlılığı.....	II-247
Tablo 5 31.12.2016 İtibariyle Kur Riskine İlişkin Bilgiler.....	II-248
Tablo 6 31.12.2016 İtibariyle Tasarruf Mevduatı ve Mevduat Hesap Adetleri.....	II-249
Tablo 7 31.12.2016 İtibariyle Mevduat Hesap Adetleri.....	II-250
Tablo 8 31.12.2016 İtibariyle Mevduatın Vade Yapısı.....	II-252
Tablo 9 31.12.2016 İtibariyle Mevduatın Türlerine Göre Dağılımı.....	II-254
Tablo 10 31.12.2016 İtibariyle Mevduat Hesap Adetlerinin İllere ve Bölgelere Göre Dağılımı.....	II-256
Tablo 11 31.12.2016 İtibariyle Mevduatın İllere ve Bölgelere Göre Dağılımı.....	II-259
Tablo 12 31.12.2016 İtibariyle Kredilerin İllere ve Bölgelere Göre Dağılımı.....	II-262
Tablo 13 31.12.2016 İtibariyle Kredilerin Türlerine Göre Dağılımı.....	II-265
Tablo 14 31.12.2016 İtibariyle Gayrinakdi Krediler Hesabı İçinde Sektör Bazında Risk Yoğunlaşması.....	II-267
Tablo 15 31.12.2016 İtibariyle Banka Grupları Bazında Sermaye Yapısı.....	II-268
Tablo 16 31.12.2016 İtibariyle Grup ve Sektör Payları.....	II-269
Tablo 17 31.12.2016 İtibariyle Eğitim Durumuna Göre Bankalarda Çalışanlar.....	II-270
Tablo 18 31.12.2016 İtibariyle Banka Çalışanlarının İllere ve Bölgelere Göre Dağılımı.....	II-272
Tablo 19 31.12.2016 İtibariyle ATM, POS ve Üye İşyeri Sayılarının İllere ve Bölgelere Göre Dağılımı.....	II-273
Tablo 20 31.12.2016 İtibariyle Türk Bankalarının Yurtdışındaki Mali İştirakleri ve Bağlı Ortaklıkları.....	II-274
Tablo 21 31.12.2016 İtibariyle Yurtdışındaki Şubeler ve Temsilcilikler.....	II-278
Tablo 22 31.12.2016 İtibariyle Yabancı Bankaların Türkiye'deki Temsilcilikleri.....	II-281
Açıklamalar.....	II-282

Sunum

Bu kitap, Bankacılık Kanunu kapsamında Trkiye'de faaliyet gsteren mevduat bankaları ile kalkınma ve yatırım bankalarının, "Bankaların Kamuya Aıklanacak Finansal Tablolar ile Bunlara İlişkin Aıklama ve Dipnotlar Hakkında Tebliğ" formatında hazırladıkları ve Trkiye Bankalar Birlięi'ne gnderdikleri, denetlenmiş konsolide olmayan mali tablolar ile bunlara ilişkin aıklama ve dipnot bilgileri kullanılarak hazırlanmıştır; Trkiye ekonomisi ve bankacılık sistemindeki gelişmelere ilişkin deęerlendirmeleri ve bankalarla ilgili genel ve bilanço bilgilerini içermektedir.

Banka ve grup bazında hazırlanmış ve söz konusu Tebliğ kapsamındaki daha detaylı bilgilere Birliğimiz internet sitesinden (www.tbb.org.tr) ulaşılması mümkündür.

Kitabın kullanıcılar için yararlı olmasını diliyoruz.

Trkiye Bankalar Birlięi

Türkiye Ekonomisi
Temel Ekonomik Göstergeler

	Birim	2013	2014	2015	2016	2017*
Büyüme						
GSYİH	%	8	5	6	3	4
Tarım		2	1	9	-4	...
Sanayi		9	6	5	5	...
Hizmet		8	6	5	3	...
Sektörel dağılım (cari fiyatlarla)						
Tarım	%	7	7	7	6	...
Sanayi		20	20	20	20	...
Hizmet		61	62	61	62	...
GSYH	Milyar dolar	952	934	861	857	...
GSYH	Milyar TL	1.810	2.044	2.338	2.591	...
Nüfus	Milyon	77	78	79	80	79
Kişi başına GSYH	Dolar	12.415	12.112	11.014	10.807	...
Kaynaklar harcamalar dengesi						
GSYH'nin % si						
Sabit sermaye yatırımları						
Kamu		5	4	5	5	...
Özel		16	16	16	16	...
Yurtiçi tasarruflar						
Kamu	%	13	15	14	14	15
Özel		3	3	4	3	3
Tasarruf dengesi						
Kamu		-7	-6	-4	-4	-4
Özel		-2	-2	-1	-2	0
Toplam tüketim						
Kamu		-5	-4	-3	-2	-2
Özel		86	84	84	85	...
Kamu		15	15	12	13	...
Özel		71	69	72	72	...
GSYİH deflatörü	%	7	7	8	8	...
İşgücü						
İşsizlik Oranı						
Kamu	%	9	10	10	11	10
Özel		48	51	51	52	52
İşgücüne Katılım Oranı						
Kamu		11	12	12	13	...
Enflasyon						
(12 aylık değ)						
Üretici	%	7	6	6	10	...
Tüketici		7	8	9	9	7
Kamu kesimi dengesi						
%						
Kamu kesimi dengesi/GSYH		-1	-1	0	-2	-2
Kamu kesimi dengesi/GSYH (faiz dışı)		2	2	2	1	1
Kamu kesimi dengesi (faiz dışı)/GSYH (özelleştirme hariç)		2	1	2	0	0
Bütçe dengesi/GSYH		-1	-1	-1	-1	-2
Bütçe dengesi(faiz dışı)/GSYH		2	1	1	1	0
KİT dengesi/GSYH		0	0	0	0	0
Mahalli idareler/GSYH		0	0	0	0	0
Fonlar/GSYH		0	0	0	0	0
Diğer/GSYH		0	0	1	-1	0
Merkezi Yönetim Bütçesi**						
Milyar TL						
Bütçe gelirleri		390	425	483	554	598
Bütçe harcamaları		408	449	506	584	645
Faiz harcamaları		50	50	53	50	58
Bütçe dengesi (nakit)		-19	-23	-23	-29	-47
Faiz dışı denge		31	27	30	21	11
Finansman						
Dış borç		15	20	22	37	...
Tahvil		7	8	-3	4	...
Kısa vadeli		16	12	25	29	...
Bono		0	0	0	0	...
Diğer		0	0	0	0	...
Diğer		-9	0	0	4	...

* Program

** 2017 yılı tahmindir.

	Birim	2013	2014	2015	2016	2017*
Bütçe ile ilgili oranlar	%					
Bütçe gelirleri/GSYH		22	21	21	21	...
Bütçe harcamaları/GSYH		23	22	22	23	...
Personel harcamaları/GSYH		5	5	5	6	...
Faiz ödemeleri/GSYH		3	2	2	2	...
Yatırımlar/GSYH		2	2	2	2	...
Personel harcamaları/toplam harcama		24	25	25	26	...
Faiz giderleri/toplam harcamalar		12	11	10	9	...
Yatırımlar/toplam harcamalar		11	11	11	10	...
İç borç stoku	Milyar TL					
Tahvil		403	414	440	469	...
Hazine bonusu		0	0	0	0	...
Kamu kağıtları		403	414	440	469	...
Kur farkları		0	0	0	0	...
Toplam		403	414	440	469	...
İç borç stoku/GSYH	%	22	20	19	18	...
İç borç stoku+kamu dış borçları/GSYH		29	26	24	23	...
Faiz oranları	%					
(Yıllık ortalama, net, bileşik)						
Ağırlıklı Ortalama Fonlama Maliyeti		6	9	9	8	...
Kamu kağıtları		10	8	11	11	...
Nakit iç borç stoku vadeye kalan süre (ay)		47	55	55	52	...
Döviz kurları						
Dolar (Yıl sonu)		2,1343	2,3189	2,9076	3,5318	...
12 aylık değişim	%	20	9	25	21	...
Euro (Yıl sonu)		2,9365	2,8207	3,1776	3,6939	...
12 aylık değişim	%	25	-4	13	16	...
Merkez Bankası Bilançosu	Milyar TL					
Bilanço toplamı		347	377	457	530	...
Bilanço/GSYH	%	19	18	20	20	...
Net dış varlık		96	97	89	130	...
Net iç varlık		-3	4	29	37	...
Rezerv para		91	107	122	168	...
MBP		66	74	49	84	...
Döviz pozisyonu	Milyar dolar	41	40	28	34	...
Döviz rezervi	Milyar dolar	110	106	93	92	...
Parasal gelişmeler	Milyar TL					
M1**		225	252	312	382	...
M2***		910	1.019	1.206	1.407	...
M3****		951	1.063	1.249	1.451	...
Repo (R)		6	6	5	7	...
Para piyasası fonları (F)		11	13	13	13	...
İhraç edilen menkul kıymetler (D)		24	25	26	24	...
Kredi stoku		1.054	1.250	1.497	1.749	...
M3RF		968	1.082	1.267	1.471	...
M3RFD		992	1.107	1.293	1.495	...
M1/GSYH	%	12	12	13	15	...
M3/GSYH	%	53	52	53	56	...
Kredi stoku/GSYH	%	58	61	64	67	...

* Program

** Dolaşımdaki para+vadesiz mevduat (YP dahildir)

*** M1+vadedeli mevduat (YP dahildir)

****M2+repo+para piyasası fonları

	Birim	2013	2014	2015	2016	2017*
Finansal varlıklar	Milyar TL					
Parasal varlıklar		909	1.138	1.345	1.572	...
TL		624	747	815	963	...
YP		285	391	530	609	...
Menkul kıymetler		921	1.061	1.014	1.101	...
Hisse senedi		500	627	555	614	...
Bono+tahvil		421	434	459	487	...
Kamu		406	415	440	469	...
Özel		15	19	19	19	...
Fonlar		20	33	37	44	...
Toplam		1.850	2.232	2.396	2.717	...
Dış ticaret	Milyar dolar					
İhracat		152	158	144	143	153
İthalat		252	242	207	199	214
Dış açık		100	85	63	56	51
GSYH'ya oranı	%					
İhracat		16	17	17	17	...
İthalat		26	26	24	23	...
Dış açık		10	9	7	6	...
Ödemeler dengesi	Milyar dolar					
Dış ticaret dengesi		-80	-64	-48	-41	-61
Görünmeyen işlemler dengesi ve transferler		15	18	16	8	29
Cari işlemler dengesi		-65	-43	-32	-33	-32
Cari işlemler dengesi/GSYH	%	-7	-5	-4	-4	...
Sermaye hareketleri	Milyar dolar					
Doğrudan yatırımlar		72	44	10	22	...
Portföy yatırımları		9	6	12	9	...
Net hata ve noksan		24	20	-16	6	...
Rezervlerdeki artış (azalış)		3	2	10	11	...
		-10	-1	-12	1	...
Uluslararası döviz rezervleri	Milyar dolar					
MB döviz rezervi		110	106	93	92	...
Dış borç stoku	Milyar dolar					
Toplam		389	403	398	404	...
Orta ve uzun vadeli		259	271	295	306	...
Kamu		99	100	98	103	...
MB		4	2	1	1	...
Özel		156	168	196	203	...
Reel sektör		86	83	91	96	...
Finansal kurumlar		71	85	105	106	...
Kısa vadeli		129	132	103	98	...
Kamu		18	18	15	16	...
MB		1	0	0	0	...
Özel		111	114	88	82	...
Reel sektör		36	35	35	39	...
Finansal kurumlar		75	79	53	43	...
Borsa İstanbul - Ulusal Pazar						
İşlem gören şirket sayısı		424	425	416	405	...
BIST 100	TL	67.802	85.721	71.727	78.371	...
Günlük ortalama işlem hacmi	Milyon TL	564	604	617	677	...
Toplam işlem hacmi	Milyar TL	141	152	156	170	...
Piyasa değeri	Milyar dolar	238	269	190	174	...
F/K oranı		10	13	11	10	...

* Program

***Ekonomik Geliřmeler ve
Bankacılık Sistemi, 2016***

Ekonomik Gelişmeler ve Bankacılık Sistemi, 2016

Dünya ekonomisi

Küresel ticaret hacminde toparlanma yavaş

Dünya ekonomisi 2016 yılında, öngörülerin bir miktar altında, yüzde 3,1 oranında büyümüştür. Gelişmiş ülkelerde büyüme hızı yüzde 1,6 olmuştur. Gelişmekte olan ülkelerde büyüme hızı yüzde 4,1 düzeyinde aynı kalmıştır. Dünya ticaretinin büyümesindeki yavaşlama 2016 yılında da devam etmiş, artış hızı yüzde 2,2 olmuştur.

Enflasyonda sınırlı bir yükselme oldu

Enflasyon oranı, gelişmekte olan ülkelerdeki artışına karşın, hedeflenen seviyelerin altında seyretmeye devam etmektedir. Enflasyon gelişmiş ülkelerde, yüzde 0,8 seviyesinde gerçekleşmiştir. Gelişmekte olan ülkelerde de enflasyon oranları yüzde 4,5 civarında seyretmiştir.

Dolar değer kazandı

ABD Merkez Bankası'nın (Fed) faiz artırmaya başlaması, ABD'de uzun vadeli faiz oranlarının yükselmesine ve doların küresel piyasalarda güçlenmesine yol açmıştır. Fed yılın son toplantısında 2007 küresel krizinin ardından ilk defa politika faiz oranını yükseltmiştir.

Politik beklentilerde gündem değişti

Özellikle gelişmiş ülkelerde politik belirsizlikler artmıştır. İngiltere'nin Avrupa Birliği'nden çıkışı yönünde sürecin başlaması Birliğin geleceğine ilişkin tartışmaların artmasına yol açmıştır. Yılın sonuna doğru ise ABD'de Donald Trump'ın yeni başkan seçilmesi ABD'nin ekonomi politikalarındaki değişikliklerin ve buna bağlı olarak küresel ticaret üzerindeki etkilerinin henüz bilinmemesi öngörülebilirliği etkilemiştir.

Gelişmekte olan ülkelere sermaye çıkışı devam etti

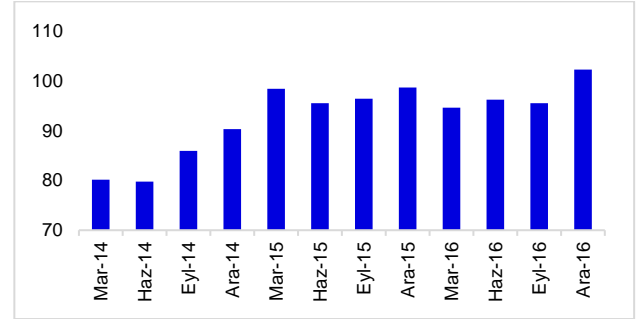
Uluslararası Finans Enstitüsü (IIF) verilerine göre, gelişmekte olan ülkelere net sermaye çıkışı daha az olmakla birlikte 2016 yılında da devam etti. Sermaye çıkışı 130 milyar dolar olmuştur. Sermaye çıkışı küresel bazda para ve sermaye piyasalarında dalgalanmalara neden olmuş, gelişmekte olan ülke paraları rezerv paralar karşısındaki baskı altında kalmıştır.

Küresel Ekonomik Göstergeler

	2015	2016	Tahminler	
			2017	2018
Büyüme hızı (yüzde)				
Dünya	3,2	3,1	3,5	3,6
Gelişmiş ülkeler	2,1	1,6	2,0	2,0
Gelişmekte olan ülkeler	4,1	4,1	4,5	4,8
Ticaret hacmi (değ., yüzde)	2,7	2,2	3,8	3,9
Enflasyon (yüzde)				
Dünya	2,9	3,2	3,2	3,2
Gelişmiş ülkeler	0,3	0,8	2,0	1,9
Gelişmekte olan ülkeler	4,7	4,4	4,7	4,4
Kamu borç stoku / gsyh (yüzde)				
Gelişmiş ülkeler	104,4	107,5	108,1	107,5
Gelişmekte olan ülkeler	44,6	47,2	48,9	50,3
Emtia fiyat endeksi (2005=100)	111,0	99,2	107,7	109,7

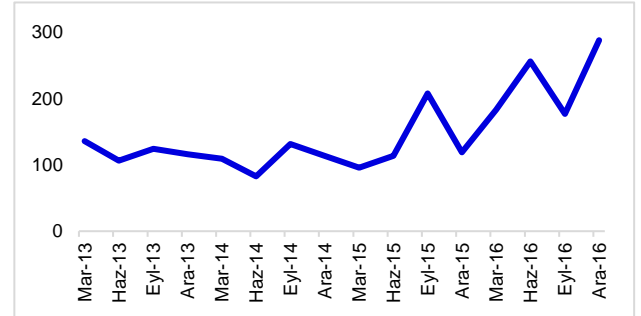
Kaynak: IMF, Dünya Ekonomik Görünümü, Nisan 2016.

Dolar Endeksi



Kaynak: Reuters

Küresel Politik Belirsizlik Endeksi



Kaynak: Reuters

Türkiye Ekonomisi

Türkiye açısından zorluklarla dolu bir yıl oldu

Küresel, bölgesel ve yerel kaynaklı olmak üzere çok sayıda olumsuz faktör 2016 yılında ekonomik performansını önemli ölçüde etkilemiştir. Yıl ortasında, demokrasinin maruz kaldığı 15 Temmuz Hain Darbe Girişimi piyasalarda şok etkisi yapmıştır. Darbe girişimi ardından Olağan Üstü Hal (OHAL) ilan edilmiştir.

Artan terör olaylarının ve Suriye kaynaklı gelişmelerin turizm sektörünü olumsuz etkilemesi, cari işlemler dengesindeki iyileşmeyi sınırlandırmıştır. ABD Merkez Bankası'nın genişletici para politikalarını sınırlandırmaya dönük açıklamaları ve adımları faiz oranlarını yukarı yönde baskılamış; TL'nin değer kaybı hızlanmıştır.

Hızlı önlemler sayesinde şok çabuk atıldı

Dış gelişmelerin ve 15 Temmuz Hain Darbe Girişimi'nin piyasalar ve ekonomik büyüme üzerinde yıkıcı etkilerinin sınırlı tutulması amacıyla çok ciddi çaba gösterilmiştir.

İlgili tüm kişi ve kurumların proaktif yaklaşımı, açık iletişimi ve etkili koordinasyonu sayesinde piyasaların toparlanması ve büyümenin sürdürülmesine yönelik çok hızlı kararlar alınmış ve uygulanmıştır.

Finansal piyasalar herhangi bir kesinti olmaksızın çalışmaya devam etmiş, bankacılık hizmetleri aksama olmaksızın sürdürülmüş, piyasalarda yeterli likiditenin bulunmasına bağlı olarak para ve sermaye piyasalarında ani dalgalanmalar yaşanmamıştır.

Yönetimleri kamuya devredilen şirketlerle üçüncü kişiler arasındaki ticari ilişkilere yönelik belirsizliklerin kısa sürede azaltılması ve risklerin makul düzeyde tutulması sayesinde güven kısa sürede tesis edilmiştir.

Ekonomik faaliyeti canlandıran adımlar atıldı

Kredi iştahını artıran ve büyümeyi, istihdamı destekleyen çok yönlü önlemler alınmıştır.

Bankacılık düzenlemelerinde uluslararası standartlar ile uyum sağlandıktan sonra, makro ihtiyati tedbirler arasında yer alan ve uluslararası kurallara göre daha ağır yükümlükler getiren konularda uluslararası düzenlemelerle uyumlu olarak esneklik sağlanmıştır.

Kamu alacakları yapılandırılmıştır. Üretimi, yatırımı, ihracatı ve istihdamı destekleyen yeni teşvikler getirilmiştir.

Kredi arz ve talep iştahını artırmak amacıyla kredilerin vade ve teminat koşullarını rahatlatıcı kararlar alınmıştır. Teminat kısıtı olan işletmelerin finansmana erişimini kolaylaştırmak amacıyla Hazine teminatlı ve Kredi Garanti Fonu kefelati ile sağlanacak krediler için Hazine garantilerinde limit on kat artırılarak 250 milyar TL'ye yükseltilmiştir.

KOBİ'ler için, faiz ödemeleri KOSGEB tarafından yapılacak kredi imkanı sağlanmıştır. Kredi yapılandırmalarda belirsizliklere neden olan düzenlemelere açıklık getirilmiştir.

Kredi notu yatırım yapılabilir seviyenin altına düşürüldü

2016 yılı içinde ve 2017'nin ilk ayında Türkiye'nin kredi notları düşürülmüştür. S&P şirketi darbe girişimin hemen ardından, zaten yatırım yapılabilir düzeyin altında olan kredi notunu hemen Temmuz ayında düşürmüştür.

Yatırım yapılabilir seviyede not vermiş olan Moody's ve Fitch ise ekonomik faaliyeti olumlu yönde destekleyen tüm önlemlere rağmen, kredi notunu, yatırım yapılabilir seviyenin altına düşürmüştür.

Varlık Fonu kuruldu

Türkiye Varlık Fonu (TVF) kurulmuş ve Hazine'ye ait bazı kamu taşınmazları ve kamu kuruluşlarının hisseleri TVF'na devredilmiştir.

Şoklara dirençli duran Türkiye ekonomisi öngörülerin üzerinde büyüdü

Gayri safi yurtiçi hasıla (gsyh) 2016 yılında bir önceki yıla göre, sabit fiyatlarla, yüzde 2,9 oranında büyüdü. Cari fiyatlarla yüzde 10,8 oranında artarak 2.590 milyar TL olan gsyh, dolar bazında yüzde 0,5 oranında gerileyerek 857 milyar dolar olmuştur. Gsyh deflatörü yüzde 7,7 olmuştur. Kişi başına gelir yüzde 2 azalarak 10.807 dolara gerilemiştir.

Sanayi sektörü yüzde 4,5 oranında büyürken, tarım sektöründe yüzde 4,1 oranında, hizmetler sektöründe ise yüzde 0,8'lik daralma yaşanmıştır. İnşaat sektörü büyümeye 0,5 puan katkı sağlamıştır. Hanehalkının nihai tüketim harcamaları reel olarak yüzde 2,3 oranında büyümüş, kamunun tüketim harcamaları ise yüzde 7,3 oranında artmıştır. Asgari ücrete yapılan yüzde 23 oranında artış, iç talebi olumlu etkilemiştir.

İhracat yüzde 2 azalırken, ithalat yüzde 3,9 artmış, dış ticaret büyümeyi aşağıya çekmiştir.

Tasarruf oranı geriledi

Kalkınma Bakanlığı'nın tahminlerine göre, yurtiçi tasarruf oranının gsyh'ya oranı 2016 yılında 0,8 puan azalarak yüzde 13,5'e gerilemiştir. Tasarruf oranı, kamu sektöründe 1,7 puan azalırken, özel sektörde 0,8 puan artmıştır.

Tasarruf açığı kamu sektöründe gsyh'nin yüzde 2,2'si seviyesinde gerçekleşirken, özel sektörde yüzde 2,1 olmuştur.

Genç ve dinamik nüfus

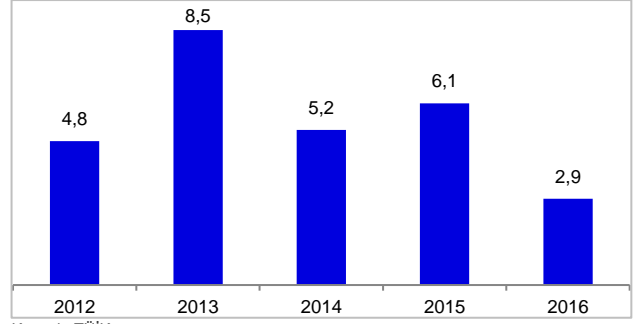
Türkiye'nin nüfusu 2016 itibarıyla 79,8 milyon kişidir. Nüfusu oluşturan kişilerin yaşları, küçükten büyüğe doğru sıralandığında ortanca yaş bir önceki yıla göre artarak 31,4 olmuştur. Yıllık nüfus artış hızı binde 13,5 olmuştur. Türkiye nüfusunun 54,2 milyonu (yüzde 68) çalışma çağındadır.

İşsizlik oranı arttı

İşgücü arzi 30,5 milyon kişi, istihdam ise 26,7 milyon kişi olmuştur. İstihdam 584 bin kişi artarken, işgücüne katılım oranı 0,7 puan yükselmiştir. İşsiz sayısı 3,3 milyon kişi; işsizlik oranı ise yüzde 10,9 olmuştur.

Saatlik işgücü maliyet endeksi bir önceki yıla göre yüzde 19,7 oranında artmıştır. Artış, sanayi sektöründe yüzde 18,6, hizmet sektöründe ise yüzde 20,1'dir.

Gayri Safi Yurtiçi Hasıla (Sabit fiyatlarla yüzde değişim)



Kaynak: TÜİK.

Gayri Safi Yurtiçi Hasıla

	2014	2015	2016
Büyüme (yüzde)			
Cari fiyatlarla	13,0	14,3	10,8
Sabit fiyatlarla	5,2	6,1	2,9
Deflatör (yüzde)	7,4	7,8	7,7
Gsyh			
Milyar TL	2.044	2.338	2.590
Milyar dolar	934	861	857
Kişi başına gelir (dolar)	12.112	11.014	10.807

Kaynak: TÜİK.

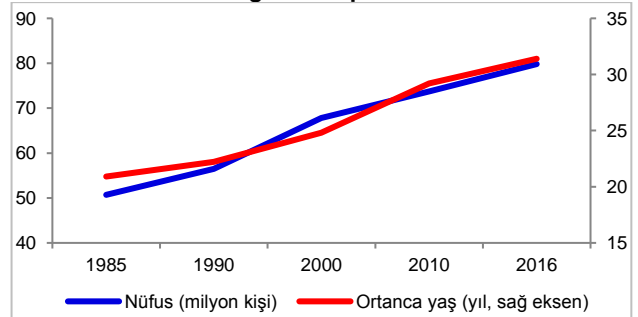
Yurtiçi Tasarruflar ve Tasarruf Dengesi (Gsyh'ya oranı, yüzde)

	2014	2015	2016*
Yurtiçi tasarruflar	15	14,3	13,5
Kamu	3,1	4,4	2,7
Özel	11,9	10,0	10,8
Tasarruf dengesi	-5,5	-4,0	-4,3
Kamu	-1,3	-0,6	-2,2
Özel	-4,2	-3,4	-2,1

* Tahmin, faktör gelirleri ve cari transferler dahildir.

Kaynak: Kalkınma Bakanlığı.

Demografik Yapı



Kaynak: TÜİK

İstihdam Göstergeleri

	2014	2015	2016
İstihdam (milyon kişi)	25,9	26,4	26,7
İşgücüne katılım oranı (%)	50,5	50,9	51,6
İşsizlik oranı (%)	9,9	10,3	10,9
Genç işsizlik oranı (%)	17,9	19,2	24

Kaynak: TÜİK.

Enflasyon hedefin üzerinde kaldı

Tüketici fiyatları (Tüfe) yüzde 8,5, üretici fiyatları (Üfe) ise yüzde 9,9 oranında artmıştır. TL'nin yüksek oranda reel değer kaybı ve gıda fiyatlarındaki artışa bağlı olarak tüketici fiyatları enflasyonu (Tüfe), hedefin üzerinde gerçekleşmiştir.

Yıllık ortalama fiyat artışı ise Tüfe için yüzde 7,8, Üfe için ise yüzde 4,3 düzeyinde gerçekleşmiştir.

Para politikası finansal istikrarı da gözetmiştir

2016 yılının ilk yarısında büyümenin beklentilerin altında kalması nedeniyle Türkiye Cumhuriyet Merkez Bankası (TCMB) yılın ilk çeyreğinde faiz oranlarını düşürürken likidite politikasında kontrollü yaklaşımını devam ettirmiştir.

TL'deki değer kaybının hız kazanması ile birlikte TCMB yılın son çeyreğinde hem politika faizini hem de faiz koridorunun alt ve üst bantlarını yükseltmiştir. TCMB aynı zamanda zorunlu karşılık oranlarında indirimde gitmiştir.

Finansal sisteme ek döviz likiditesi imkanı sağlanması amacıyla, rezerv opsiyon katsayılarında ve YP yükümlülükler için tesis edilmesi gereken zorunlu karşılıklarda değişikliğe gidilmiştir.

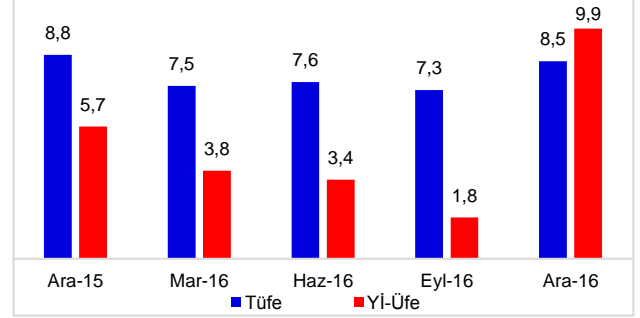
Yıl sonunda Merkez Bankası'nın net iç varlıkları 8 milyar TL artarak 37 milyar TL olmuştur. Net dış varlıklar ise 41 milyar TL artarak 130 milyar TL seviyesine yükselmiştir.

Para tabanı yüzde 50 artmıştır. Para tabanı ilk yarı sonunda 140 milyar TL, ikinci yarıda ise 167 milyar TL olarak gerçekleşmiştir.

Faiz oranları dalgalı bir seyir izledi

TCMB tarafından bankalara sağlanan likiditenin maliyeti 2016 yılı Eylül ayı itibariyle yüzde 7,8'e geriledikten sonra, TL'nin başlıca rezerv paralar karşındaki değer kaybının hızlanması ve enflasyon beklentilerinde kötüleşme nedeniyle daha sıkı bir uygulama geçmiştir. Ağırlıklı ortalama fonlama maliyeti 2016 yılı sonunda yüzde 8,3 olmuştur.

Enflasyon (Yıllık yüzde değişme)



Kaynak: TÜİK.

Merkez Bankası Bilançosu (Seçilmiş kalemler, milyar TL)

	2015		2016		
	Aralık	Mart	Haziran	Eylül	Aralık
Net dış varlıklar	89	80	95	103	130
Net iç varlıklar	29	43	45	53	37
APİ	86	100	101	110	96
Para tabanı	117	124	140	156	167

Kaynak: TCMB

Faiz Oranları (Dönem sonu), Kurlar ve Enflasyon (Yıllık yüzde değişme)

	2015		2016		
	Aralık	Mart	Haziran	Eylül	Aralık
Faiz oranı (yıllık)					
TCMB ağırlıklı ort. fon. mal.	8,8	8,9	8,2	7,8	8,3
Gösterge tahvil getirisi*	11,0	9,6	8,6	8,6	10,7
Kurlar					
USD/TL	25,4	8,6	7,7	-1,6	21,5
EUR/TL	12,7	13,3	7,5	-1,8	16,2
Enflasyon (Tüfe)	8,8	7,5	7,6	7,3	8,5

Kaynak: TCMB, Hazine Müsteşarlığı, TÜİK.

* dönem sonu

Mevduat ve kredi faiz oranları yıl boyunca aşağı yönlü bir seyir izlemiştir. 2015 yılı sonunda yüzde 11,8 seviyesinde olan üç ay vadeli TL mevduatın ağırlıklı ortalama faiz oranı yüzde 10,6'ya düşmüştür. Ticari kredi faizleri 2015 yılı sonunda yüzde 16,2 seviyesinde iken 2015 yılı sonunda yüzde 14,5 olmuştur.

TL reel olarak değer kaybetti

TL dolar karşısında yüzde 21,5, Euro karşısında ise yüzde 16,2 değer kaybetmiştir. TL'nin sepet kur (0,5\$+0,5€) karşısındaki değer kaybı yüzde 19 olmuştur.

Tüketici enflasyonu dikkate alınarak hesaplanan reel kur endeksi 92 düzeyine kadar gerilemiştir. Böylece TL reel bazda yılın ikinci yarısında yüzde 8 değer kaybederken, 2016 yılındaki düşüş yüzde 6 olmuştur.

Döviz rezervlerinde azalma sınırlı oldu

Merkez Bankası brüt döviz rezervleri 1 milyar dolar azalarak 92 milyar dolar olmuştur. Söz konusu dönemde altın rezervleri 4 milyar dolar gerilerken net döviz pozisyonu 6 milyar dolar artmıştır.

Bütçe açığı düşük düzeyde kaldı

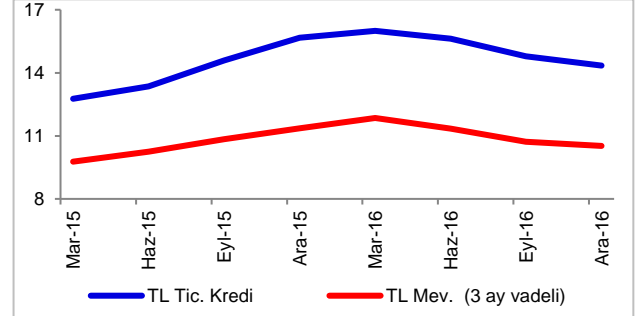
Bütçe gelirleri nominal olarak yüzde 12, giderler ise yüzde 13 artmıştır. Harcamalardaki artış büyük ölçüde faiz dışı harcamalardan kaynaklanırken, faiz harcamaları reel olarak gerilemiştir. Vergi gelirlerinin yüzde 70'i dolaylı vergilerden oluşmaktadır.

Bütçe açığı bir önceki yıla göre yüzde 26 artarak 30 milyar TL seviyesinde gerçekleşmiştir. Bütçe gelirlerinin ve harcamalarının gsyh'ya oranları sırasıyla yüzde 20,9 ve yüzde 22 olmuştur. Faiz dışı fazlanın gsyh'ya oranı yüzde 1, bütçe açığının gsyh'ya oranı ise yüzde 1,1'dir.

Toplam kamu gelirlerinin gsyh'ya oranı yüzde 41,9 giderlerin payı ise yüzde 43,7 olmuştur. Genel kamu dengesinin fazla vermesi ile kamu kesimi borçlanma gereğinin gsyh'ya oranı yüzde 1,7 olmuştur. Kamu kesimi faiz dışı fazlasının gsyh'ya oranı ise 2 puanlık düşüş ile yüzde 0,7 seviyesine gerilemiştir.

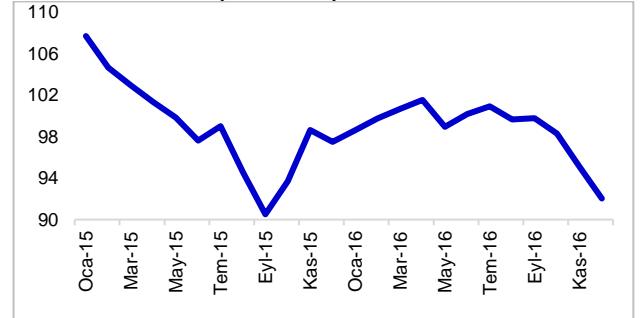
Kamu kesimi 29 milyar TL tutarında net iç borçlanma gerçekleştirmiştir. Net dış borçlanma ise 4 milyar dolar olmuştur. Nakit iç borçlanmanın ortalama birikimli vadesi 67,4 aya yükselmiştir.

Mevduat ve Kredi Faizleri (Yüzde)



Kaynak: TCMB, BDDK

Tüfe Bazlı Reel Efektif Döviz Kuru (2003=100)



Kaynak: TCMB

Merkez Bankası Döviz Rezervi ve Net Döviz Pozisyonu (Milyar dolar)

	2015		2016		
	Aralık	Mart	Haziran	Eylül	Aralık
Döviz rezervi	93	96	102	99	92
Altın rezervi	18	19	20	19	14
Net döviz pozisyonu	28	25	30	33	34

Kaynak: TCMB

Merkezi Yönetim Bütçesi

	2016*	Yüzde değ.	Gsyh'ya oran
	Milyar TL		(yüzde)
Bütçe gelirleri	541	12	20,9
Bütçe harcamaları	571	13	22,0
Faiz harcamaları	56	6	2,2
Faiz dışı	515	14	19,9
Bütçe dengesi	-30	26	-1,1
Faiz dışı denge	26	-11	1,0
Finansman	37	89	1,4
Dış borçlanma (net)	4	-	0,2
İç borçlanma	29	12	1,1
Diğer	4	-	0,2

* Geçici.

Kaynak: Maliye Bakanlığı.

Dolar cinsi dış borçlanmanın maliyeti bir önceki yıla göre 0,2 puan yükselerek yüzde 4,9 olmuştur.

Yurtiçinde oluşan belirsizlik ve küresel piyasalarda gelişmekte olan ülkelerden çıkışların yaşanması ile gösterge tahvil faiz oranı yılın ikinci yarısında yükselmiş ve yılı yüzde 10,7 seviyesinden sonlandırmıştır.

Kamu borcunun gsyh'ya oranı düşük düzeyde kaldı

Merkezi yönetim iç borç stoku 469 milyar TL, gsyh'ya oranı ise yüzde 18,1 olmuştur. Kamu kesiminin 291 milyar TL dış borç stokunun eklenmesiyle oluşan toplam borç stoku ise 760 milyar TL ile gsyh'nin yüzde 29,3'ü düzeyindedir.

İç borç stokunun yüzde 60'ı sabit faizli, yüzde 18'i değişken faizli ve yüzde 23'ü Tüfe'ye endekli menkul kıymetlerden oluşmuştur. İç borç stokunun yüzde 47,6'sı bankalar, yüzde 32,3'ü banka dışı kesim, 17,3'ü ise yurtdışı yatırımcılar tarafından tutulmuştur.

İç borç stokunun, geniş kapsamlı para arzına (mevduat, dolaşımdaki para, repo ve yatırım fonları; M2RF) oranı yüzde 29, banka aktiflerine oranı ise yüzde 17,1'dir.

Finansal varlıkların gsyh'ya oranı 2 puan arttı

Para ve para benzeri finansal varlıklara olan talebin gsyh'ya oranı 3 puan artmıştır. Bu artışta TL mevduatlarıdaki artış etkili rol oynamıştır.

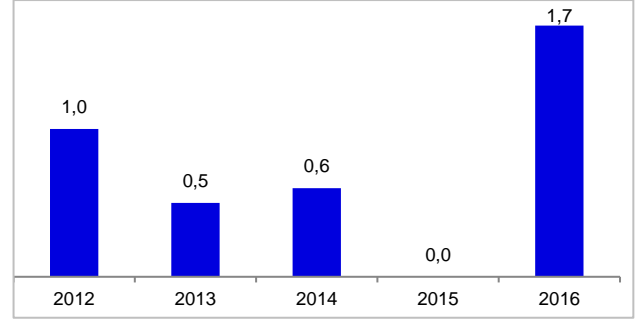
Hisse senetlerinin piyasa değerinin gsyh'ya oranı yüzde 24 düzeyinde aynı kalırken, Devlet iç borçlanma senetlerinin değerinin gsyh'ya oranı 1 puan gerileyerek yüzde 18 olmuştur.

Özel sektör kuruluşlarının bono ve tahvil ihraçlarının gsyh'ya oranı yüzde 1 düzeyinde olmuştur. Bireysel emeklilik sisteminin ve yatırım fonlarının ise gsyh'ya oranları ise yüzde 2'de kalmıştır. Böylece sermaye piyasalarının gsyh'ya oranı yüzde 46 olmuştur.

Şirketlerin piyasa değeri reel olarak düştü

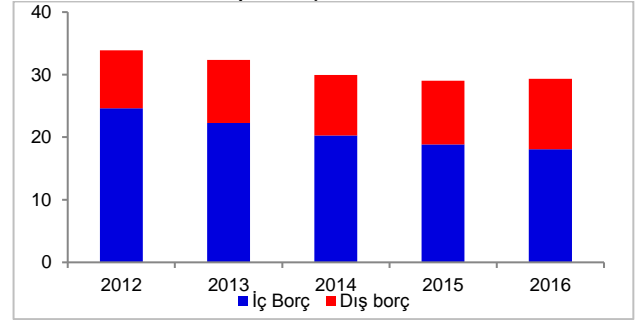
Borsa İstanbul 100 endeksi 2016 yılında Türk lirası bazında yüzde 4 değer kazanırken, dolar bazında ise yüzde 10 değer kazanmıştır. Toplam işlem hacmi yüzde 9 oranında artarak 170 milyar Türk lirası olmuştur.

Kamu Kesimi Borçlanma Gereğinin Gsyh'ya Oranı (Yüzde)



Kaynak: Hazine Müsteşarlığı

Kamu Kesimi Borç Stokunun Gsyh'ya Oranı (Yüzde)



Kaynak: Hazine Müsteşarlığı

Finansal Aktifler (Gsyh'ya oranı, yüzde)

	2014	2015	2016
Para ve para benzeri araçlar	56	58	61
Nakit	4	4	4
Mevduat	51	53	56
Türk lirası	32	31	33
Yabancı para	19	23	23
Repo	0	0	0
Sermaye piyasası	55	47	46
Hisse senedi (piyasa değeri)	31	24	24
Bono ve tahvil	21	20	19
Kamu	20	19	18
Özel	1	1	1
Yatırım fonu	2	2	2
Bireysel emeklilik	2	2	2
Toplam	111	105	107

Kaynak: TCMB, SPK, TÜİK

Piyasa değerinde dolar bazında düşüş yüzde 8 olmuştur. Piyasa değerinin gsyh'ya oranı da 8 puan azalarak yüzde 24 olmuştur.

Borsada işlem gören şirket sayısı 2015 yılına göre 11 adet azalarak 405 olmuştur. Piyasa değeri 2015 yılsonunda yüzde 13 artarak 614 milyar TL'ye (190 milyar dolar) ulaşmıştır.

Borsa İstanbul'da işlem gören finansal kuruluşların toplam piyasa değeri bir önceki yıla göre yüzde 9 (4,4 milyar dolar) azalarak 46 milyar dolara gerilemiştir.

Finansal kuruluşların piyasa değerinin toplam piyasa değerine oranı yüzde 27 düzeyindedir. Piyasa değerinin defter değerine oranı bankacılık sektörü için 0,84, bankalar hariç tutulduğunda Borsa İstanbul için 1,55 olmuştur.

Dış ticaret açığı geriledi

Dış ticaret hacmi yüzde 2,6 azalarak 342 milyar dolar olmuştur. Dış ticaret hacminin gsyh'ya oranı yüzde 40 olmuştur. Dış ticaret açığının gsyh'ya oranı ise yüzde 6,5'dir.

İthalat bir önceki yıla göre yüzde 3,9 oranında azalarak 199 milyar dolar olmuştur. İhracat ise yüzde 0,7 oranında daralarak 143 milyar dolar olmuştur. TL'de yaşanan değer kaybı petrol fiyatlarında önemli bir artışın yaşanmadığı 2016 yılında ithalatın gerilemesine neden olmuştur.

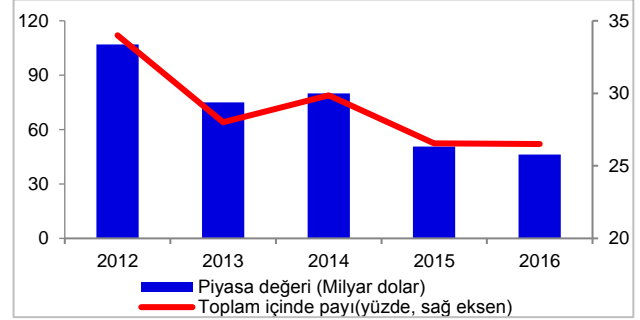
İhracatın gsyh'ya oranı yüzde 17 seviyesinde gerçekleşirken, ithalatın gsyh'ya oranı yüzde 23'tür.

Dış ticaret açığı bir önceki yıla göre yüzde 11 azalarak 56 milyar dolara gerilemiştir. İhracatın ithalatı karşılama oranı 3 puan artarak yüzde 72 seviyesine yükselmiştir.

Toplam ithalatın yüzde 14'ünü tüketim malları, yüzde 67'sini ara malları oluşturmuştur. İthalatın yüzde 35'i euro, yüzde 56'sı dolar üzerinden yapılırken, ihracatın yüzde 48'i euro; yüzde 43'ü dolar ile yapılmaktadır. TL ile yapılan dış ticaretin toplam içindeki payı yüzde 6,5'dir.

2016 yılında miktar bazında ihracat yüzde 3,7, ithalattaki ise yüzde 5,4 artmıştır. Fiyat endeksi ise ihracatta yüzde 4,5, ithalatta yüzde 9,2 gerilemiştir.

Finansal Kurumların Piyasa Değeri ve Toplam Piyasa Değeri İçindeki Payı



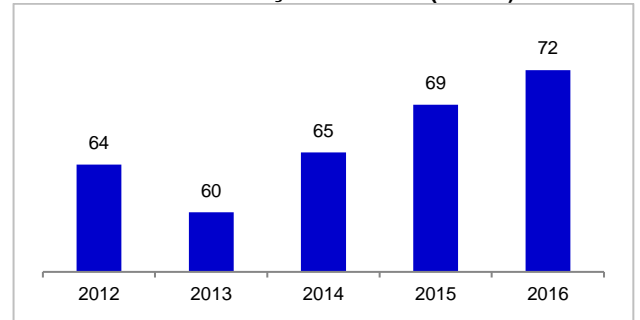
Kaynak: Borsa İstanbul.

Dış Ticaret (Milyar dolar)

	2013	2014	2015	2016
İhracat	152	158	144	143
İthalat	252	242	207	199
Dış ticaret açığı	-100	-85	-63	-56
Dış ticaret açığı/gsyh (yüzde)	13	13	9	9

Kaynak: TÜİK.

İhracatın İthalatı Karşılama Oranı (Yüzde)



Kaynak: TÜİK

Mal Grupları İtibariyle Dış Ticaret (2016)

	İhracat			İthalat		
	Milyar dolar	Yüzde değ.	Yüzde pay	Milyar dolar	Yüzde değ.	Yüzde pay
Sermaye malları	16	3	11	36	3	18
Ara malları	67	-2	47	134	-6	67
Tüketim malları	59	0	41	28	-2	14
Diğer	1	0	1	0	3	0
Toplam	143	-1	100	199	-4	100

Kaynak: TÜİK

Cari işlemler açığının gsyh'ya oranı değişmedi

Cari işlemler açığı, bir önceki yıla göre yüzde 1,5 artarak 33 milyar dolar olmuştur. Cari işlemler açığının gsyh'ya oranı yüzde 3,8'dir.

Net turizm gelirlerindeki yüzde 34'lük düşüş nedeniyle hizmet hesabındaki fazla, sınırlı düzeyde kalmıştır. Buna karşılık, dış ticaret açığındaki gerileme cari işlemler açığının daralmasını desteklemiştir.

Net sermaye girişi 22 milyar dolar ile cari işlemler açığının altında gerçekleşmiştir. 2016 yılında doğrudan yatırımlar yoluyla net sermaye girişi 9 milyar dolar olurken, 2015 yılında çıkışın yaşandığı portföy yatırımlarında 6 milyar dolarlık net giriş olmuştur.

Banka ve özel sektörün yurtdışı borçlanmalarının yer aldığı diğer yatırımlarda net giriş 2016 yılında da azalmaya devam ederek 7 milyar dolar olmuştur. Bankacılık sektörünün uzun vadeli kredi kullanımını 2015 yılına göre yüzde 5 azalırken, özel sektördeki düşüş yüzde 1,5 olmuştur.

Net hata noksan kalemi 11 milyar dolar tutarında döviz giriş olduğunu göstermiştir.

Dış borç stoku arttı

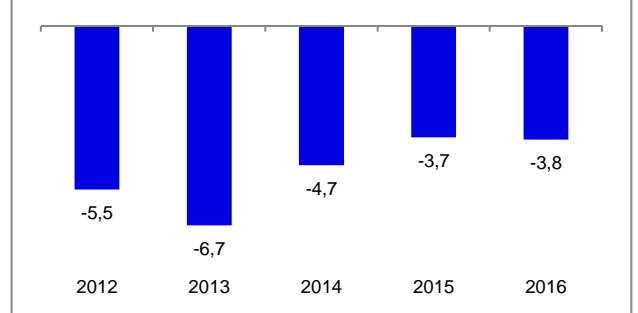
Dış borç stoku kamu kesiminde 5,9 milyar dolar artarak 119 milyar dolara, özel sektörde 1,1 milyar dolar artarak 284 milyar dolara ulaşmıştır. Böylece, toplam dış borç stoku 6,5 milyar dolar artarak 404 milyar dolar olmuştur.

Uzun vadeli dış borç stoku 11 milyar dolar artarken, kısa vadeli dış borç stoku ise 5 milyar dolar azalmıştır. Böylece kısa vadeli borç stokunun toplam borç stoku içindeki payı 2 puan düşüşle yüzde 24 olmuştur.

Dış borç stokunun yüzde 30'u kamu kesimine (TCMB dahil), yüzde 70'i özel sektöre aittir. Finansal kuruluşların borcu 149 milyar dolar, finansal olmayan özel şirketlerin borç stoku 135 milyar dolardır.

Uzun vadeli dış borç stokununun 48 milyar doları resmi kreditorlere, 157 milyar doları ise özel kreditorlere aittir. Uzun vadeli dış borç stokununun 100 milyar dolarlık bölümünü tahviller oluşturmaktadır. Resmi kreditorler içinde en büyük pay 37 milyar dolar ile uluslararası kuruluşlara olan borçlardır.

Cari İşlemler Dengesi (Gsyh'ya oran, yüzde)



Kaynak: TCMB.

Sermaye ve Finans Hesapları (Milyar dolar)

	2014	2015	2016
Cari işlemler hesabı	-43	-32	-33
Sermaye ve finans hesapları	44	10	22
-Sermaye hesabı(net)	0	0	0
-Finans hesabı(net)	41	10	22
-Doğrudan yatırımlar(net)	6	12	9
-Portföy yatırımları(net)	20	-16	6
-Diğer yatırımlar(net)	15	13	7
-Net hata ve noksan	2	10	11
Genel denge	0,5	12	-1
-Resmi rezervler	-0,5	-12	1

Kaynak: TCMB.

Dış Borç Stoku (Milyar dolar)

	2014	2015	2016
Uzun vadeli	271	295	306
Kamu	100	98	103
TCMB	2	1	1
Özel	168	196	203
Finansal kuruluşlar	85	105	106
Finansal olmayan kuruluşlar	83	91	96
Kısa vadeli	132	103	98
Kamu	18	15	16
TCMB	0	0	0
Özel	114	88	82
Finansal kuruluşlar	79	53	43
Finansal olmayan kuruluşlar	35	35	39
Toplam	403	398	404

Kaynak: Hazine Müsteşarlığı

Merkez Bankası verilerine göre, finansal kesim dışındaki firmaların varlıkları 2016 yılında 3 milyar dolar artarak 103 milyar dolar, yükümlülükleri 15 milyar dolar artarak 304 milyar dolar olmuştur. Bu şirketlerin net döviz açıkları 189 milyar dolardan 202 milyar dolara yükselmiştir.

Dış borç stokunun gsyh'ya oranı yüzde 47'dir

Uzun vadeli borçların gsyh'ya oranı 2 puan artarak yüzde 36'ya yükselirken; kısa vadeli borçların oranı ise 0,5 puan azalarak, yüzde 11,4'e düşmüştür. Kamu kesiminin (TCMB hariç) dış borç stokunun gsyh'ya oranı ise yüzde 14; özel sektörün ise yüzde 33 seviyesindedir.

Orta vadeli programda 2018-2019 döneminde yüzde 5 büyüme öngörülüyor

Hükümet tarafından açıklanan Orta Vadeli Program, 2017-2019 dönemine ait temel makro büyüklüklere ilişkin tahminleri içermektedir.

Programın temel amacı; makroekonomik istikrarı ve mali disiplini koruyarak enflasyonu aşağı çekmek ve istihdamı artırmak, cari açığı artırmadan istikrarlı, kapsayıcı ve sürdürülebilir bir büyüme patikası oluşturmaktır.

Buna göre, Programda gsyh büyümesinin, 2017 yılında yüzde 4,4, 2017 ve 2018 yıllarında ise yüzde 5 düzeyinde olması hedeflenmektedir.

Progama göre enflasyonun 2017 yılında yüzde 6,5 seviyesinde gerileyecek, 2017 ve 2018 yıllarında sırasıyla yüzde 5 olacaktır.

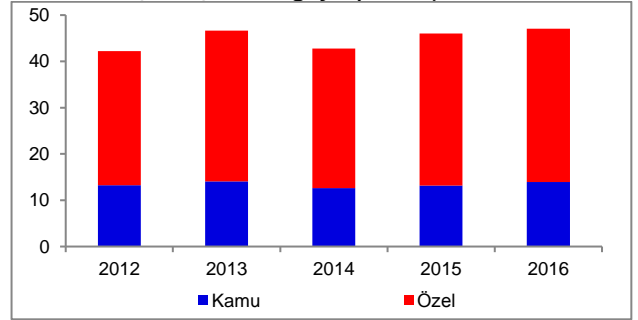
Cari işlemler açığının gsyh'ya oranının Program dönemi boyunca aşağı yönlü bir seyir izleyeceği ve 2019 yılında yüzde 3,5 seviyesine gerileyeceği tahmin edilmektedir. AB tanımlı kamu borç stokunun gsyh'ya oranının dönem içerisinde azalarak yüzde 29,9'a ineceği öngörülmektedir.

Finansal Kesim Dışındaki Firmaların Döviz Varlık ve Yükümlülükleri (Milyar dolar)

	2014	2015	2016
Varlıklar	102	100	103
Yükümlülükler	281	289	304
Döviz pozisyonu	-179	-189	-202
Kısa Vadeli Varlıklar	80	82	81
Kısa Vadeli Yükümlülükler	79	76	79
Kısa vadeli döviz pozisyonu	1	5	2

Kaynak: TCMB

Dış Borç Stoku/gsyh (Yüzde)



Kaynak Hazine Müsteşarlığı

Temel Ekonomik Büyüklükler* (Yüzde)

	2017	2018	2019
Gsyh (reel büyüme)	4,4	5,0	5,0
Cari işlemler dengesi/ gsyh	-4,2	-3,9	-3,5
Enflasyon	6,5	5,0	5,0
İşsizlik oranı	10,2	10,1	9,8
Kamu kesimi dengesi/gsyh	-1,5	-1,4	-0,9
Kamu faiz dışı dengesi/gsyh	1,1	1,0	1,7
AB tanımlı kamu borç stoku/gsyh	31,9	31,0	29,9

* Öngörü.

Kaynak: Kalkınma Bakanlığı.

TCMB Tarafından Ocak 2016 – Mart 2017 Döneminde Alınan Önlemler

KONU	AÇIKLAMA
Faiz Politikası	Mart-Eylül döneminde GLP borç verme faiz oranı yüzde 12,25'ten yüzde 9,75'e marjinal fonlama oranı yüzde 10,75'ten yüzde 8,25'e indirilmiştir. Kasım ayında GLP borç verme faiz oranı ve marjinal fonlama oranı 25 baz puan artırılmıştır.
Zorunlu Karşılıklar	Eylül ve Ağustos aylarında TL zorunlu karşılık oranları 50'şer baz puan indirilmiştir. Yabancı para zorunlu karşılık oranları tüm vade dilimlerinde 50 baz puan indirilmiştir. Yaklaşık 1,5 milyar dolar ilave likidite sağlanmıştır.
ROK katsayıları	Katsayılar dilimlere göre net olarak 0,1-0,2 arasında azaltılmıştır. Altını teşvik etmek için yeni bir ROM dilimi belirlenmiş ve katsayısı 1 olmuştur.
Zorunlu karşılık faizleri	ZK'lara ödenen faizler ortalama 200 baz puan yükseltilmiştir.
TL likidite ve fonlama	15 Temmuz'dan sonra piyasanın likidite ihtiyacı güçlü ve kesintisiz bir şekilde sağlanmıştır. Miktar ihalesi yöntemiyle sağlanan haftalık vadeli fonlama stokunun haftanın günlerine dengeli dağıtılmıştır.
Reeskont kredileri	Reeskont kredileri limiti 20 milyar dolara yükseltilmiştir. 31 Aralık 2016 tarihine kadar vadesi dolacak olan ihracat ve döviz kazandırıcı hizmetler reeskont kredileri için; azami 31 Mart 2017 tarihine kadar vade uzatılabilmesine ve vade uzatımı imkânının kullanılmayıp kredinin vadesinde ödenmesi halinde, kredi geri ödemelerinin TL olarak da yapılabilmesine karar verilmiştir.
Kredi kartı faizi	Kredi kartı faiz oranı hesaplaması değiştirilmiş ve faiz oranları düşürülmüştür.
YP Teminat	YP cinsi teminatların azami oranı yüzde 50'den yüzde 70'e yükseltilmiştir.
Teminat fazla iskonto oranları	TL işlemler karşılığında TL ve YP cinsi teminatların fazla bulundurma/iskonto oranlarında tür ve vadeleri dikkate alınarak değişikliğe gidilmiştir.
TL Depoları karşılığı döviz depoları	TL ve döviz likiditesi yönetimindeki esnekliğin ve araç çeşitliliğinin artırılması amacıyla TL Depoları Karşılığı Döviz Depoları piyasasının açılmasına karar verilmiştir.

BDDK Tarafından Ocak 2016 – Mart 2017 Döneminde Alınan Önlemler

KONU	AÇIKLAMA	TARİH
RCAP değerlendirmesi	RCAP değerlendirmesi tamamlanarak, Türkiye'nin Basel III uyumu teyit edilmiştir.	Mart
Likidite	YP varlık ve yükümlülüklerin, YP likidite hesabında YP olarak dikkate alınabileceği düzenlenmiştir.	Mart
Yapılandırma koşulları	Turizm ve enerji sektörlerine sağlanan kredilerin yapılandırmasında koşullar hafifletilmiştir.	Nisan ve Ağustos
Genel karşılık - yapılandırma	Yapılandırılan kredilerde ek genel karşılık ayrılması şartı kaldırılmıştır.	Eylül
Kredi kartlarında taksit sayısı	Kredi kartı harcamaları sektörel bazda farklılaştırılarak değişik oranlarda uzatılmıştır.	Eylül
Kredi kartları/ihyaç kredilerinde yeniden yapılandırma	Kredi kartı borçları ve ihyaç kredileri 72 aya kadar yapılandırmaya tabi tutulabilecektir.	Eylül
Konutta kredi teminat oranı	Konut kredilerinde teminat oranı yüzde 80 olarak belirlenmiştir.	Eylül
Tüketici kredileri vadesi	Konut hariç tüketici kredilerinin vadesi 48 ay olarak belirlenmiştir.	Eylül
KOBİ tanımı	KOBİ tanımı ciro sınırı 125 milyon TL olarak belirlendi.	Aralık
Genel karşılık oranları	Ticari kredilerde yüzde 1 olarak uygulanan genel karşılık oranı yüzde 0,5'e, KOBİ kredilerinde yüzde 0,5 uygulanan kredi karşılıkları yüzde 0'a çekildi. Yakın izlemedeki genel karşılık oranları ise yüzde 2'ye düşürülmüştür.	Aralık
İslami Derecelendirme Şirketi'nin kabul edilmesi	İIRA'nın derecelendirme notları sermaye yeterliliği yönetmeliği kapsamında kullanılacaktır.	Şubat 2017
Zimmet maddesi	Usulüne uygun kredi ve yapılandırma işlemlerinin zimmet suçu olarak değerlendirilemeyeceği netleştirilmiştir.	Şubat 2017
YP zorunlu karşılıklar	Bankaların TCMB nezdinde tuttuğu döviz cinsinden zorunlu karşılıklara uygulanan risk ağırlığı 0 olarak belirlenmiştir.	Mart 2017
Makro-ihyaç düzenlemeler	RCAP değerlendirmesi kapsamında yapılan düzenlemelerle, genel olarak tüketici kredisi kullandırma koşulları Basel standartlarıyla uyumlu hale getirilmiştir.	

Diğer Kurumlar Tarafından Ocak 2016 – Mart 2017 Döneminde Alınan Önlemler			
KONU	KURUM	AÇIKLAMA	TARİH
Kurumlar vergisi	Maliye Bakanlığı	Yatırıma dönük inşaatlar ve yatırımlarda kurumlar vergisi indirimi ve KDV iadesi getirilmiştir.	Aralık
SGK primleri	Maliye Bakanlığı	SGK prim ödemeleri ertelenmiş, 500 bin kişiye mesleki eğitim imkanı getirilmiş ve yeni istihdama destek getirilmiştir.	Aralık
Kurumlar vergisi indirimi	Maliye Bakanlığı	Vergisini düzenli ödeyenlere yüzde 5 (maksimum 1 milyon TL) indirim yapılacaktır.	Şubat 2017
KOBİ birleşmeleri	Maliye Bakanlığı	Üretici KOBİ'lerin birleşmesi durumunda yüzde 75'e kadar kurumlar vergisi indirimi uygulanabilecek.	Şubat 2017
ÖTV ve KDV indirimi	Maliye Bakanlığı	Elektrikli ev aletleri ve beyaz eşyalardaki %6,7 olan ÖTV oranı 30 Nisan 2017 tarihine kadar sıfırlanırken, ahşap ve plastik mobilyalar, koltuklar ve büro mobilyalarına uygulanan KDV oranı da %8 olarak tespit edilmiştir.	Şubat 2017
Konutta KDV indirimi	Maliye Bakanlığı	Konut inşaatlarında KDV yüzde 8 olarak belirlenmiştir.	Şubat 2017
İstihdam teşviki	Maliye Bakanlığı	Yeni istihdam edilenlerin SGK primleri İşsizlik Fonu'ndan karşılanacaktır.	Şubat 2017
Asgari ücret	Bakanlar Kurulu	Asgari ücret 1.300 TL'ye (işveren maliyeti 1.935 TL) yükseltilmiştir.	Ocak
KOSGEB kredi desteği	KOSGEB	KOSGEB'e üye KOBİ'lere 50.000 TL uygun imkanlı kredi sağlanmıştır.	Mart
Kare Kodlu Çek	Gümrük ve Ticaret Bakanlığı	Çekin şekil şartları arasına "muhatap banka tarafından verilen seri numarası" ve "karekod" alınmış olup böylece ihtiyari olan karekodlu çek kullanımı zorunlu hale getirilmiştir.	Ağustos
KGF imkanlarının artırılması	KGF/Hazine Müsteşarlığı	Hazine teminatlı ve Kredi Garanti Fonu kefaleti ile sağlanacak krediler için Hazine garantilerinde limit on kat artırılarak 250 milyar TL'ye yükseltilmiştir. Portföy yönetim sistemine geçilmiştir.	Ekim
Türk malı teşviki	EXİMBANK	Taahhüt işlerinde kullanılan döviz kredilerinde, Türk mal ve hizmetlerine sıfır faiz uygulanacaktır.	Aralık
BES Otomatik katılım	Kamu	Bireysel emeklilik sistemine katılım otomatik hale getirilmiştir.	Ocak 2017
Risk Merkezi kayıtları	Gümrük ve Ticaret Bakanlığı	Altı ay içinde borçların geri ödenmesi ya da yapılandırılması koşuluyla karşılıksız çek ve protestolu senetler ile kredi ve kredi kartları borçlarına ilişkin kayıtların dikkate alınmasını ihtiyari hale getiren kanun yürürlüğe girmiştir.	Ocak 2017
Varlık Fonu kurulması	Kamu	Türkiye Varlık Fonu kurularak, Hazine'ye ait bazı banka ve firmalar ile taşınmazlar Fona devredilmiştir.	Şubat 2017

Devletimize, Demokrasimize, Birlik ve Beraberliğimize Yapılan Hain Girişim Sonrasında TBB'nin ve Bankacılık Sektörünün Davranışı

15 Temmuz Hain Darbe Girişiminin ardından TBB Üyesi bankaların hazine işlemlerinden sorumlu yöneticileriyle 17 Temmuz 2016 tarihinde bir toplantı gerçekleştirilmiştir. Ekonomi yönetiminden sorumlu ilgili kamu otoriteleri temsilcileriyle koordinasyon içinde gerçekleştirilen toplantıda, Türkiye ekonomisi ve bankacılık sisteminin şokun etkilerini sınırlandıracak kadar güçlü olduğu tespiti yapılmıştır. Bu tespiti dayalı olarak;

- Bankacılık sektörünün kesintisiz olarak hizmet vermeye devam ettiği,
- finansal piyasaların herhangi bir müdahaleye gerek olmaksızın çalışmaya devam etmesi gerektiği,
- piyasaların kısa dönemde ihtiyaç duyabileceği likiditenin sağlanması ve piyasalarda güvenin hızla tesis edilmesi,

hususlarının ilgili kamu otoritelerine önerilmesine karar verilmiştir.

Kamu otoriteleri ile iletişimi açık, yüksek koordinasyon ve duyarlılık içinde çalışılmıştır. Hükümetimiz ve ilgili kurumlar tarafından hızla uygulamaya konulan tedbirler, piyasalarda belirsizliğin azaltılmasında, güvenin korunmasında ve aşırı oynaklığın önlenmesinde önemli rol oynamıştır.

Uluslararası yatırımcılar ve muhabirler ile görüşülerek hain girişimin kimler tarafından ne amaçla yapıldığı, yansımaları, alınan önlemler ve Türkiye'nin siyasi, sosyal ve ekonomik olarak gücü ve dayanıklılığı hakkında bilgi verilmiştir.

Orta vadede, ekonomik faaliyetteki yavaşlama eğiliminin olumsuz etkilerinin giderilebilmesi için, kredi kanalının etkin bir şekilde kullanılmaya devam edilmesini sağlayacak tedbirler alınmıştır.

Büyümenin sürdürülmesinde kredilerinin bulunabilirliğinin önemli rol oynadığı gerçeğinden hareketle, kredi kanallarının açık kalması, yavaşlamakta olan kredilerin hızlandırılması, büyümeye ivme kazandırılması ve aracılık maliyetlerinin düşürülmesi amacıyla hazırlanan öneriler BDDK'ya, ilgili kurumlara ve Hükümetimize sunulmuştur. Uluslararası düzenlemelere uyum konusundaki çalışmalara özel bir önem verilmiş, sapmaya neden olabilecek bir değişiklik talebinde bulunulmamıştır. Öneriler, ülkelere sağlanan esnekliklerin kullanılmasına yönelik olmuştur.

Düzenlemelerde yapılan değişikliklerle; uluslararası düzenlemelerin öngördüğü seviyelerin üzerinde oluşan yükümlülükler azalmış; bankaların sermaye kullanımında etkinlik yükselmiş ve kredi kullandırımı ve yapılandırmasında tereddüte neden olan gri alanlara açıklık getirilmiştir.

Özellikle Eylül ayından itibaren, kredi arzı ve talebi artmaya başlamıştır. KOSGEB tarafından faiz desteği, Hazine tarafından garanti ve KGF tarafından kefalet sağlanan kredi imkanları arz ve talep yönlü olarak rahatlama sağlamıştır. Türkiye bankacılık sektörü, bir yandan yeni kredi kullandırmaya devam ederken, vade uzatma ve/veya yapılandırmaları da sürdürmüştür.

En uçuk risk senaryolarının da ötesinde yaşanan şoklara dayanıklılık gösteren bankacılık sektörü, bankalar için en iyi olanı değil, ekonomi için en iyi olanı yapmaya çalışmış, sorunların farkında olarak büyümenin sürdürülmesine destek vermiştir.

Gücünü Türkiye ekonomisinden alan sektör, tecrübesini, sağlıklı bilanço yapısını ve sermaye gücünü zorlukların aşılması ve büyümenin sürdürülmesinin desteklenmesi için kullanmakta tereddüt etmemiştir.

Bankacılık Sektörü Genel Değerlendirme¹

Bankacılık sektörü şoklara dayanıklılığını gösterdi

Türkiye ekonomisi ve bankacılık sektörü 2016 yılında, ABD'de faiz oranlarının yükselmesi, gelişmekte olan ülkelerden sermaye çıkışı, uluslararası para ve sermaye piyasalarında dalgalanmalar, Türkiye'nin yakın bölgesindeki siyasi tansiyonun atması, terör tehdidi gibi olayların neden olduğu yüksek risklere ve 15 Temmuz 2016 Hain Darbe Girişimi gibi birçok ciddi şoka maruz kalmıştır.

Bankacılık sektörünün, sağlıklı bilanço yapısı, güçlü özkaynakları, yönetim tecrübesi, başta BDDK ve TCMB olmak üzere ekonomi yönetimi ile olan açık iletişimi sayesinde ulusal, bölgesel ve yerel kaynaklı olumsuz gelişmelerin ekonomi ve sektör üzerindeki yıkıcı etkiler sınırlandırılabilmiştir.

Özkaynak büyüklüğü bilanço ve kredi büyümesini destekledi

Güçlü sermaye, yükselen risklere rağmen bilançonun ve kredilerin büyümesini desteklemiştir.

Toplam aktifler sabit kurlar ile yıllık bazda yüzde 8 oranında büyüyerek ve 2.731 milyar TL'ye (776 milyar dolar) ulaşmıştır. Toplam aktiflerin gayrisafi yurtiçi hasılaya oranı yüzde 105 düzeyindedir.

Aktifler içinde kredilerin payı yüzde 64, menkul kıymetlerin payı ise yüzde 13'dür.

Mevduat aktiflerin yüzde 53'ünü, mevduat dışı kaynaklar ise yüzde 27'sini finanse etmiştir. Özkaynakların aktiflere oranı yüzde 11'dir.

Sermaye yeterliliği yüksek düzeyde seyretti

Her yıl net karın tamamına yakınının özkaynaklara eklenmesi sayesinde özkaynak büyüklüğü 300 milyar TL (85 milyar dolar) olmuştur. Sermaye yeterliliği yüzde 15,6 düzeyinde seyretmiştir.

Çekirdek sermaye yüzde 13,2 ile yüksek bir düzeydedir.

Özkaynaklar ve mevduatın tamamı nakit kredi olarak kullanılmıştır.

Yıl sonu itibarıyla 1.747 milyar TL (497 milyar dolar) olan kredi hacmi, 1.454 milyar TL (413 milyar dolar) mevduat ve 300 milyar TL (85 milyar dolar) özkaynakların toplamına eşit olmuştur. Kredi mevduat oranı yüzde 119 düzeyinde yaklaşık aynı kalmıştır.

Kredi büyümesi son çeyrekte hızlandı

Makro ihtiyati önlemlerin uluslararası düzenlemelere uyumlu hale getirilmesi yanında Hükümetin ekonomik faaliyeti destekleyen çok yönlü uygulamaları kredi talebini ve arzını olumlu yönde etkilemiştir.

Sabit kurlarla, üçüncü çeyrek sonunda yüzde 10 olan yıllık kredi artış hızı yıl sonunda yüzde 14'e yükselmiştir.

Kredilerin gayrisafi yurtiçi hasılaya oranı yüzde 67'dir. Krediler içinde TL kredilerin payı yüzde 65 düzeyindedir.

Kredilerin yaklaşık yarısı büyük işletmelere, dörtte biri KOBİ'lere, dörtte biri ise bireysel müşterilere kullanılmıştır.

Tahsili gecikmiş alacak oranı makul düzeyde kaldı

Tahsili gecikmiş alacakların kredilere oranı yüzde 3,3 olmuştur. Bu oran kurumsal kredilerde yüzde 2,9, bireysel kredilerde ise yüzde 4,3 düzeyinde gerçekleşmiştir. Tahsili gecikmiş alacakların yüzde 77'si için karşılık ayrılmıştır.

Aktiften silinen varlıkların kredilere oranı yüzde 1,6, yeniden yapılandırılan kredilerin oranı ise yüzde 3,7 düzeyindedir.

Net kar hacmi reel olarak arttı

Kar hacmi reel olarak yüzde 33 artmıştır. Faiz marjındaki iyileşme yanında, iştirak satışlarının da buna katkısı olmuştur.

¹ Aksi belirtilmedikçe mevduat, kalkınma ve yatırım ile katılım bankalarını içerir. BDDK verileri kullanılmıştır.

Özkaynak karlılığı yüzde 13,2 oldu

Ortalama özkaynak karlılığı yüzde 10,6'dan yüzde 13,2'ye yükselmiştir.

Ortalama özkaynak karlılığı Devlet iç borçlanma senetleri getirisinin 2,5 puan üzerindedir.

Ortalama aktif karlılığı ise yüzde 1,5 olmuştur.

Net yabancı para pozisyonu düşük düzeyde kaldı

Yabancı para kaynakların aktif içindeki payı yüzde 40, kaynaklar içindeki payı 46 olmuştur. Bilanço içi net döviz pozisyonu -41 milyar dolar, toplam net döviz pozisyonu ise -1 milyar dolar olmuştur.

Toplam net yabancı para pozisyonunun özkaynaklara oranı yüzde 1,3'tür.

Türev ürünler risklere karşı koruma sağladı

Taahhütlerin yüzde 80'ini oluşturan türev ürünler kur ve faiz riskinin yönetilmesinde etkin bir koruma sağlamıştır.

Bankaların piyasa değeri düştü

BİST'te işlem gören bankacılık sektör hisselerinin piyasa değerinin toplam piyasa değerine oranı yüzde 27 olmuştur.

Piyasa değerinin defter değerine oranı 0,88'den 0,84'e gerilemiştir.

Bankacılık kuralları uluslararası düzenlemelere uyumlu

Bankacılık Düzenleme ve Denetleme Kurumu 2016 ilk çeyreyi itibariyle bankacılık sektörünün uluslararası düzenlemelere uyum çalışmasının önemli ölçüde tamamlandığını açıklamıştır. Basel Komite tarafından yapılan değerlendirmede

Türkiye'nin uluslararası düzenlemelere uyumu teyit edilmiştir.

Uluslararası uyumun sağlanmasına bağlı olarak, makroihtiyati tedbirler arasında yer alan ve Basel III'e göre daha ağır yükümlülükler getiren düzenlemelerde değişiklikler yapılmıştır.

Bankacılık Düzenleme ve Denetleme Kurumu tarafından sermaye yeterliliği rasyosu yüzde 12 olarak talep edilmeye devam edilmiştir.

AB Komisyonu: Türkiye'yi eşdeğer ülke

AB Komisyonu 21 Aralık 2016 tarihinde yayımladığı kararla, aralarında Türkiye'yi eşdeğer ülke olarak kabul etmiştir. Bu kararla, Türkiye'de bankacılık sektörünün AB ile eşdeğer bir düzenleme ve uygulamaya sahip olduğu teyid edilmiştir.

AB Komisyonu'nun verdiği karar, Türkiye'de bankacılık sektörünün denetim ve düzenleme çerçevesi ile buna ilişkin faaliyetlerinin AB düzenlemeleri ve uygulamaları ile eşdeğer olduğu anlamına gelmektedir.

Finansal piyasa alt yapısı uluslararası standartlarla önemli uyumlu

Finansal Sektör Değerleme Programı çerçevesinde yapılan analizlere göre finansal piyasa altyapılarının Finansal Piyasa Altyapılarına İlişkin Prensiplere önemli ölçüde uyumlu olduğu görülmüştür.

Türkiye’de Finansal Sektörde Düzenlenme ve Denetim	
Finansal kurumlar/işlemler	Düzenleme ve Denetim Otoritesi
Banka ve diğer kredi kuruluşları	BDDK
Bankalar	
Finansal kiralama şirketleri	
Faktoring şirketleri	
Finansman şirketleri	
Varlık yönetim şirketleri	SPK
Sermaye piyasası kuruluşları	
Yatırım fonları	
Aracı kurumlar	
Gayrimenkul yatırım ortaklıkları	
Menkul kıymet yatırım ortaklıkları	
Portföy yönetim şirketleri	
Menkul kıymet yatırım ortaklıkları	
Girişim sermayesi	
Emeklilik yatırım fonları	
Sigorta şirketleri	Hazine Müsteşarlığı
Reasürans şirketleri	
İşsizlik sigortası fonu	
Bireysel emeklilik fonları	
Ödeme sistemleri	TCMB
Tasarruf sigorta sistemi	TMSF
Kara paranın aklanması ve terörün finansmanının önlenmesi	MASAK

Türkiye’de Finansal Kuruluşların Aktif Büyüklüğü (Aralık 2016, milyar TL)		
Sektör	Tutar	Toplam İçindeki Pay (%)
Bankalar	2.731	81
Portföy yönetim şirketleri	122	4
İşsizlik sigortası fonu	119	4
Sigorta şirketleri	96	3
Gayrimenkul yatırım ortaklıkları	60	2
Emeklilik yatırım fonları	61	2
Bireysel emeklilik fonları	53	2
Finansal kiralama şirketleri	49	1
Faktoring şirketleri	33	1
Finansman şirketleri	33	1
Aracı kurumlar**	20	1
Reasürans şirketleri	3	0
Girişim sermayesi*	1	0
Menkul kıymet yatırım ortaklıkları	0	0
Toplam	3.382	100

*Tebliğ değişikliği nedeniyle 31.12.2013 tarihinden itibaren girişim sermayesi yatırım ortaklıklarının portföy tablosu hazırlama yükümlülüğü bulunmamaktadır. ** Eylül 2016

Risk Merkezi:

Risk Merkezi'nin Nisan 2017 tarihi itibarıyla 52 adet banka, 61 adet faktoring şirketi, 26 adet finansal kiralama şirketi, 14 adet finansman şirketi, 13 adet varlık yönetim şirketi, 8 adet kredi sigortası işlemi yapan sigorta şirketi, Kredi Garanti Fonu, Tarım Kredi Kooperatifi Merkez Birliği, Borsa İstanbul A.Ş. ve JCR Avrasya Derecelendirme Hiz. A.Ş. olmak üzere 178 üyesi bulunmaktadır.

Risk Merkezi üyelerinden müşteri, kredi, kredi sigortası, çek, senet, içsel derecelendirme ve kredi derecelendirme not bilgileri toplanmakta; buna karşılık müşteri, kredi, kredi sigortası, çek, senet ve kredi derecelendirme not bilgileri üyelerle paylaşılmaktadır.

Risk Merkezinin sunduğu hizmetler kapsamında, Ocak- Aralık 2016 döneminde üyeler tarafından;

- Bireysel nitelikli kredi ve kredi kartı uygulaması (KRS) kapsamında 421 milyon adet,
- Ticari nitelikli kredi uygulaması (KRM) kapsamında 18 milyon adet,
- Gerçek ve tüzel kişilere ilişkin özet bilgilerin yer aldığı kredi limit kredi risk (KLKR) uygulaması ve risk raporu uygulaması kapsamında 48 milyon adet,
- Çek uygulaması kapsamında 34 milyon adet müşteri sorgusu gerçekleştirilmiştir.

Faaliyetteki bankalar

Sektörde 2016 yılında 52 banka faaliyet göstermiştir. Bankaların 34 tanesi mevduat bankası, 13 tanesi ise kalkınma ve yatırım bankasıdır. Mevduat bankalarından 3'ü kamusal sermayeli, 9'u ise özel sermayeli bankadır. Buna ek olarak, 5 adet katılım bankası bulunmaktadır.²

Yurtdışında yerleşiklerin yüzde 51 ve daha fazla oranda paya sahip oldukları yabancı sermayeli mevduat bankalarının sayısı 21'dir. Kalkınma ve yatırım bankalarının 3'ü kamu sermayeli, 6'sı özel sermayeli ve 4'ü yabancı sermayeli bankadır.

Borsa İstanbul'da işlem gören hisseler hariç tutulduğunda, yurtdışında yerleşiklere ait bankaların toplam aktifler içindeki payı Aralık 2016 itibariyle yaklaşık olarak yüzde 25 olmuştur.

İstihdam

Bankalar 2016 yıl sonu itibariyle 211 bin kişi istihdam ederken, istihdam bir önceki yıla göre 6.400 kişi azalmıştır.

Banka çalışanlarının yüzde 91'i mevduat bankaları, yüzde 3'ü kalkınma ve yatırım bankaları tarafından istihdam edilmiştir. Bankacılık sektöründe çalışanların yüzde 27'si kamu sermayeli mevduat bankalarında, yüzde 35'i özel sermayeli mevduat bankalarında ve yüzde 28'i yabancı sermayeli bankalarda çalışmaktadır. Sektörde kadın çalışanların oranı yüzde 51'dir.

Çalışan sayısı kamu sermayeli mevduat bankalarında 625, yabancı sermayeli bankalarda 2.842 ve özel sermayeli bankalarda 1.014 kişi azalmıştır. Çalışan sayısı, kalkınma ve yatırım bankalarında da 57 kişi azalmıştır.

Çalışan başına düşen nüfus 406 kişidir.

Şube sayısı

Şube sayısı 533 adet azalarak 11.741'e gerilemiştir. Şube sayısı kamu sermayeli bankalar hariç, diğer banka gruplarında azalmıştır.

Şube sayısı, özel sermayeli mevduat bankalarında 167, yabancı sermayeli mevduat bankalarında 265 adet azalırken, kamu sermayeli mevduat bankalarında ise 21 adet artmıştır.

Şube başına düşen nüfus 6.798 kişi düzeyindedir.

Banka sayısı

	2015	2016
Mevduat bankaları	34	34
Kamu sermayeli	3	3
Özel sermayeli	9	9
Yabancı sermayeli	21	21
TMSF Devr.	1	1
Kalkınma ve yatırım bankaları	13	13
Katılım bankaları	5	5
Toplam	52	52

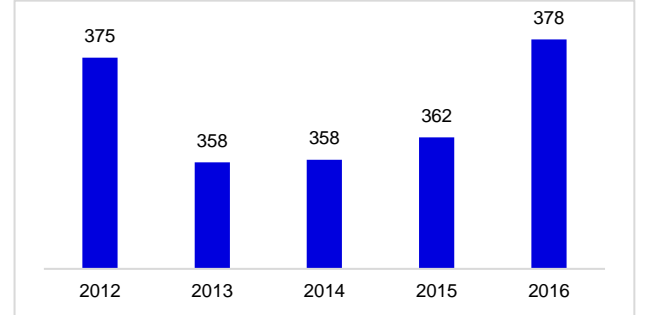
Kaynak: TBB, BDDK

İstihdam (Bin kişi)

	2015	2016	Değişme
Mevduat bankaları	196	191	-4,5
Kamu sermayeli	58	58	-0,6
Özel sermayeli	75	74	-1,0
Yabancı sermayeli	63	60	-2,8
TMSF Devr.	0,2	0,2	0,0
Kalkınma ve yatırım bankaları	5	5	0,0
Katılım bankaları	17	15	-2,0
Toplam	218	211	-6,4

Kaynak: TBB.

Personel Başına Düşen Nüfus (Kişi)



Şube Sayısı*

	2015	2016	Değişme
Mevduat bankaları	11.151	10.740	-411
Kamu sermayeli	3.681	3.702	21
Özel sermayeli	4.299	4.132	-167
Yabancı sermayeli	3.170	2.905	-265
TMSF Devr.	1	1	0
Kalkınma ve yatırım bankaları	42	41	-1
Katılım bankaları	1.080	959	-121
Toplam	12.274	11.741	-533

* K.K.T.C ve yabancı ülkelerdeki şubeler dahil.

Kaynak: TBB, BDDK

² Katılım bankaları hakkında detaylı bilgiye www.bddk.org.tr ve www.tkbb.org.tr adreslerinden ulaşabilirsiniz.

Yoğunlaşma

2016 yılı Aralık ayı itibariyle aktif büyüklüğüne göre, ilk beş bankanın toplam içindeki payı bir puan düşmüştür. Mevduat ve kredi içindeki payları ise değişmemiştir.

İlk beş bankanın aktifleri toplam sektörün yüzde 57'sini oluşturmaktadır.

İlk on bankanın da toplam aktifler ve kredi içindeki payları değişmezken, yüzde 85 ve yüzde 90 olmuştur. İlk on bankanın toplam mevduat içindeki payı 1 puan yükselişle yüzde 90 olmuştur.

İlk beş banka içinde 2016 yılı itibariyle 1 kamu bankası 3 özel banka ve 1 yabancı sermayeli banka yer alırken, ilk on banka arasında 3 kamu bankası, 4 özel banka ve 3 yabancı sermayeli banka bulunmaktadır.

Aktif büyüklüğü 100 milyar doların üzerinde 1, 100 milyar ile 80 milyar dolar arasında 2 ve 40 milyar dolar ile 80 milyar dolar arasında 4 banka vardır. Bununla birlikte, bankaların yüzde 72'sinin aktif büyüklüğü 10 milyar doların altındadır.

Bilanço büyüklüğü

Toplam aktifler yüzde 16 artarak 2,7 trilyon TL'ye yükselmiştir. Toplam aktifler dolar bazında yüzde 4 düzeyinde azalarak 776 milyar dolar olmuştur. Sabit kurlarla toplam aktifler yüzde 10 oranında artmıştır.

Toplam aktiflerin gsyh'ya oranı yüzde 105 düzeyindedir.

Büyüme hızı mevduat bankalarında yüzde 15; kamu sermayeli bankalarda yüzde 19, özel sermayeli bankalarda yüzde 14 ve yabancı sermayeli bankalarda ise yüzde 13 düzeyinde gerçekleşmiştir.

Kalkınma ve yatırım bankalarının bilanço artış hızı yüzde 34 olmuştur.

Sektör payları

Mevduat bankalarının aktiflerinin sektör içindeki payı yüzde 90, kalkınma ve yatırım bankaları ile katılım bankalarının payı ise yüzde 5 olmuştur.

Kamu sermayeli mevduat bankalarının payı yüzde 30, özel sermayeli mevduat bankalarının payı yüzde 35, yabancı sermayeli mevduat bankalarının payı ise yüzde 25'tir.

Yoğunlaşma (Yüzde)

	2004	2015	2016
İlk beş banka*			
Aktif	63	58	57
Mevduat	66	60	60
Kredi	55	56	56
İlk on banka*			
Aktif	87	85	85
Mevduat	91	89	90
Kredi	85	84	84

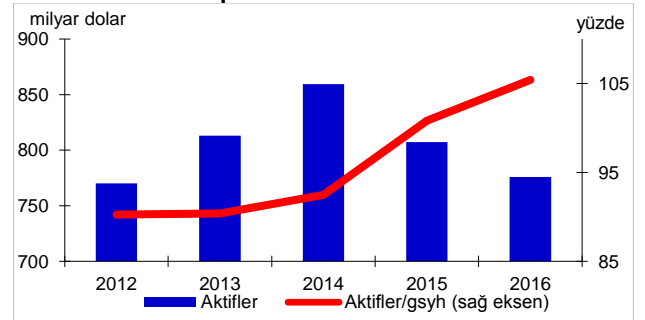
* Toplam aktiflere göre.
Kaynak: TBB.

Banka Büyüklükleri (2016)

Milyar dolar	0-2	2-10	10-40	40-80	80-100	100+
Mevduat	10	11	5	4	2	1
Kamu	-	-	-	2	-	1
Özel	2	3	1	2	1	-
Yabancı	8	8	4	-	1	-
Fon	1	-	-	-	-	-
Kal.Yat.	7	5	1	-	-	-
Toplam	18	16	6	4	2	1

Kaynak: TBB

Toplam Aktifler



Kaynak: BDDK

Banka Gruplarının Sektör Payları (Yüzde)

	Aktifler	Krediler	Mevduat
Mevduat	90	90	94
Kamu	30	30	31
Özel	35	36	38
Yabancı	25	24	25
KYB	5	6	-
Katılım	5	4	6
Sektör	100	100	100

Kaynak: BDDK.

Bilanço dışı işlemler

Gayri nakdi krediler yüzde 20 oranında büyümüştür. Gayrinakdi kredi ve yükümlülükler ile taahhütler kalemleri yüzde 20 artmıştır. Toplam aktiflerin gayri nakdi kredilere oranı yüzde 90'dır. Türev finansal araçlar riskten korunma amacıyla yapılan işlemleri göstermektedir.

Bilançonun Türk Lirası – yabancı para yapısı

Bankacılık sektörünün Türk lirası aktifleri yüzde 13, Türk lirası pasifleri ise yüzde 15 artmıştır. Buna karşılık, yabancı para aktiflerin TL karşılığı yüzde 21; pasifler ise yüzde 17 büyümüştür.

Bilanço içinde Türk lirası aktiflerin payı 2 puan azalarak yüzde 60'a, TL pasiflerin payı ise 1 puan azalarak yüzde 54'e gerilemiştir.

Yabancı sermayeli bankalarda TL aktiflerin toplam aktifler içindeki payı yüzde 60, kamu sermayeli bankalarda yüzde 64, özel sermayeli bankalarda ise yüzde 59 düzeyindedir.

Benzer farklılıklar kaynakların dağılımında da vardır. Nitekim kamu sermayeli bankalarda, TL pasiflerin toplam pasifler içindeki payı yüzde 64 iken, bu oran özel sermayeli bankalarda yüzde 53 ve yabancı sermayeli bankalarda yüzde 50'dir.

Bankaların dış borç stoku

Hazine Müsteşarlığı verilerine göre, bankacılık sektörünün dış borç stoku 3 milyar dolar azalarak 161 milyar dolara gerilemiştir. Bankaların dış borçlarının gsyh'ya oranı ise önemli bir değişiklik göstermemiş ve yüzde 18,8 olmuştur.

Bankaların bilançosu içinde YP kalemler aktiflerde 311 milyar dolar pasiflerde ise 355 milyar dolardır. YP aktiflerin yüzde 55'lik bölümü kredilerden gelmektedir.

Kaynak tarafında ise yüzde 49'luk bölümünü büyük kısmı yerleşiklere ait olan mevduatlar oluşturmaktadır.

Kur riski

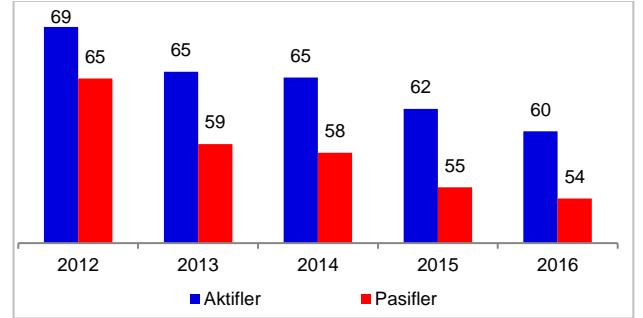
Bankacılık sektörü bilanço içi döviz pozisyonu 21 milyar dolar açık verirken, yabancı para net genel pozisyonu ise 1,2 milyar dolar fazla vermiştir. Net genel pozisyonun özkaynaklara oranı yüzde 1,5 düzeyindedir.

Bilanço Dışı İşlemler, 2016

	Milyar	Milyar	Yüzde değişme	
	TL	dolar	TL	dolar
Bilanço Dışı Kalemler	3.041	864	20	-1
Gayrinakdi yükümlülükler	553	157	20	0
Taahhütler	2.488	707	20	-1
-Türev finansal araçlar	1.971	560	24	3
-Diğer taahhütler	517	147	4	-14

Kaynak: BDDK.

Türk Lirası Kalemlerin Bilanço İçindeki Payı (Yüzde)



Kaynak: BDDK.

Seçilmiş YP Bilanço Kalemleri (Milyar dolar)

	2015	2016	Yüzde değişme
Likit Aktifler	103	93	-10
-Bankalar	21	21	0
-Menkul kıymetler	33	32	-3
-Zorunlu karşılıklar	71	52	-27
Krediler	162	171	6
Aktifler	310	311	0
Mevduat	182	173	-5
Merkez Bankası	8	10	25
Bankalar	111	108	-3
Repo	16	13	-19
İhraç edilen men.kıy.	23	25	9
Sermaye ben. krediler	12	12	0
Pasifler	367	355	-3

Kaynak: BDDK

Döviz Pozisyonu (Milyar dolar)

	2015	2016	Yüzde değişme
Bilanço içi döviz pozisyonu			
Varlıklar	333	333	0
Yükümlülük	365	354	-3
Döviz pozisyonu	-31	-21	-32
Bilanço dışı döviz pozisyonu	35	20	-43
Net döviz pozisyonu	4	-1	-

Kaynak: BDDK

Bilanço yapısı

Bankacılık sektörünün varlıklarının yüzde 64'ü kredilerden, yüzde 15'i likit aktiflerden oluşmaktadır.

Menkul değerlerin payı yüzde 13 düzeyindedir. İştirak ve sabit kıymetlerin payı yüzde 2'dir.

Kaynakların yüzde 53'ü mevduat, yüzde 15'i bankalardan sağlanan borçlardan oluşmaktadır. Özkaynakların payı ise yüzde 11 düzeyindedir.

Krediler

Bankacılık sektörünün kredi hacmi nominal olarak yüzde 17, sabit kurlarla yüzde 11 oranında artarak 1.747 milyar TL (497 milyar dolar) olmuştur.

Kredilerin gsyh'ya oranı bir önceki yıla göre 3 puan artarak yüzde 67'ye yükselmiştir.

Büyük ölçekli işletmelere ve proje finansmanına kullanılan kredilerin gsyh'ye oranı 34, KOBİ'lere kullanılan kredilerin oranı yüzde 17, bireylere kullanılan krediler ise 18'dir.

Kredilerin yüzde 65'i Türk lirası, yüzde 35'i ise yabancı para kredilerden oluşmuştur.

Kredilerin dağılımı

Krediler içinde büyük işletmelere ve projelere kullanılan kredilerin payı yüzde 50, KOBİ kredilerinin payı yüzde 25, bireysel kredilerin payı ise yüzde 26 olmuştur.

Kurumsal kredilerden imalat sanayii yüzde 18, ticaret yüzde 14, inşaat yüzde 8 ve enerji sektörü yüzde 7 pay almıştır.

Proje finansmanı amacıyla kullanılan krediler yüzde 23 artarak 371 milyar TL (106 milyar dolar) düzeyine yükselmiştir. Bu krediler içinde en yüksek payı yüzde 49 ile enerji sektörü almaktadır.

Proje kredilerinin yüzde 11'i gayrimenkul; yüzde 20'si de altyapı alanlarına kullanılmıştır. Altyapı projelerine sağlanan proje kredileri Aralık 2015'e göre yüzde 37 artmıştır.

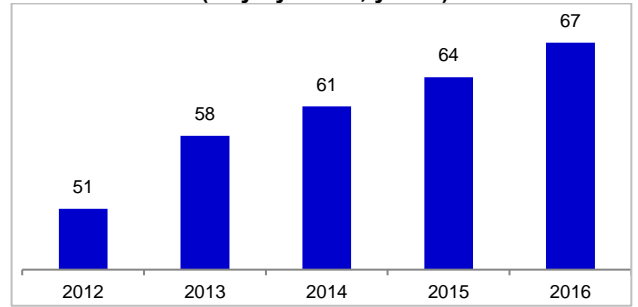
KOBİ'lere kullanılan nakit krediler yüzde 9; gayri nakdi krediler ise yüzde 7 artmıştır. Kredi kullanılan KOBİ sayısı 3,8 milyondur. KOBİ kredilerinin yüzde 26'sı mikro işletmelere, yüzde 33'ü küçük, yüzde 41'i orta işletmelere kullanılmıştır. Ortalama KOBİ kredisi büyüklüğü 110 bin TL'dir.

Seçilmiş Bilanço Kalemleri (2016)

	Milyar	Milyar	Yüzde değ.	Yüzde pay	
	TL	dolar		2015	2016
Likit aktifler	357	122	14	15	15
Finansal varlıklar	352	100	7	15	13
Krediler	1.749	497	17	63	64
Toplam aktifler	2.731	776	16	100	100
Mevduat	1.454	413	17	53	53
Mevduat dışı	746	212	14	28	27
Özkaynaklar	300	85	14	12	11
Toplam pasifler	2.731	776	16	100	100

Kaynak: BDDK.

Krediler (Gsyh'ya oran, yüzde)



Kaynak: BDDK.

Kredilerin Dağılımı (Milyar TL)

	2016	Yüzde değişme	Yüzde pay		
			2008	2015	2016
Kurumsal	1.332	24	68	73	74
KOBİ	422	17	23	26	24
Bireysel	460	10	32	27	26
Kredi kartları	110	11	10	7	6
Tüketici ve konut	350	9	22	20	20
Konut	165	14	10	9	9
Otomobil	7	-6	2	0	0
Tüketici	178	6	10	11	10
Toplam	1.792	20	100	100	100

Kaynak: BDDK.

Proje Kredileri (Milyar TL)

	2015	2016	Yüzde değişme
Risk Bakiyesi	208	271	31
-Nakdi	179	242	36
-Gayrinakdi	29	29	0
Toplam taahhüt	302	371	23

Kaynak: TBB

Bireysel krediler içinde, konut kredilerinin payı yüzde 36, diğer tüketici kredilerinin payı yüzde 39, kredi kartlarının payı yüzde 24, otomobil kredilerinin payı ise yüzde 2 olmuştur.

Eylül 2016 itibariyle, toplam 2,1 milyon kişi, ortalama 71 bin TL konut kredisi kullanmıştır. İhtiyaç kredisi kullananların sayısı 17,3 milyon kişi, ortalama kredi miktarı ise 8,6 bin TL'dir.

Banka dışı kurumların kredileri

TBB Risk Merkezi Raporu'na göre Türkiye'de banka dışı kredi kurumları tarafından doğrudan kullanılan nakdi krediler 2016 91 milyar TL olmuştur. Nakdi kredilerin 40 milyar TL'si finansal kiralama şirketleri, 28 milyar TL'si finansman şirketleri ve 23 milyar TL'si ise faktoring şirketleri tarafından kullanılmıştır. Söz konusu kuruluşlarda tasfiye olacak alacaklar 2016 yılı sonu itibariyle 5,3 milyar TL olmuştur. Böylece, tasfiye olacak alacakların toplam nakdi kredilere oranı yüzde 5,8 düzeyinde gerçekleşmiştir.

Kredi riski

Özel karşılık öncesi tahsili gecikmiş alacaklar yüzde 22 artarak 59,5 milyar TL olmuştur. Tahsili gecikmiş alacakların yüzde 77'si için özel karşılık ayrılmıştır. Özel karşılık sonrası takipteki kredilerin toplam kredilere oranı yüzde 0,7 düzeyindedir.

Özel karşılık öncesi tahsili gecikmiş alacakların kredilere oranı yüzde 3,2 olmuştur. Tahsili gecikmiş alacak oranı kurumsal kredilerde yüzde 2,9, bireysel kredilerde ise yüzde 4,3'tür. Kredi kartlarında tahsili gecikmiş alacak oranı yüzde 7,3; KOBİ kredilerinde ise yüzde 5,2'dir.

Tahsili gecikmiş alacakların oranı inşaat sektöründe yüzde 3,7, imalat sektöründe yüzde 3,6, tarım ve hayvancılık sektöründe yüzde 2,7 ve ticaret sektöründe ise yine yüzde 4,2 düzeyindedir.

Aralık 2016 itibariyle tahsili gecikmiş alacakların toplam kredilere oranı yüzde 3,3; yeniden yapılandırılan kredilerin oranı yüzde 3,7 ve aktiften silinen kredilerin oranı yüzde 1,6'dır.

Yapılandırılan kredi miktarı yüzde 62 oranında artarak 64 milyar TL olmuştur. Yapılan kredilerin yüzde 51'i birinci grupta yer almaktadır. Yapılandırılan bireysel kredilerin payı yüzde 24 düzeyindedir.

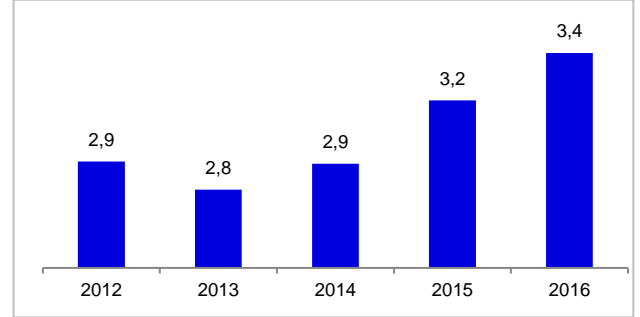
Bankalar Dışındaki Finansal Kuruluşların Kredileri (2016)

	Nakdi Krediler* (Milyar TL)	Pay yüzde
Finansal Kiralama Şirketleri	40	44
Finansman Şirketleri	28	31
Faktoring Şirketleri	23	25
Toplam	91	100

Kaynak: TBB Risk Merkezi Raporu

* Gerçek veya tüzel kişilerce yurtdışından kullanılan yurtiçi bankalar tarafından aracılık edilen krediler dahil edilmiştir.

Takipteki Krediler* (Toplam kredilere oranı, yüzde)



* Karşılık öncesi.
Kaynak: BDDK.

Takipteki Krediler* (Toplam kredilere oranı, yüzde)

	2014	2015	2016
Kurumsal	2,7	2,7	2,9
KOBİ	3,3	4,0	5,2
Bireysel	3,5	4,3	4,3
Kredi kartları	6,6	7,4	7,3
Tüketici ve konut	2,6	3,3	3,4
Konut	0,5	0,5	0,5
Otomobil	3,3	3,3	3,2
Tüketici	4,2	5,7	6,0
Toplam	2,9	3,2	3,2

* Karşılık öncesi.
Kaynak: BDDK.

Mevduat

Toplam mevduat, nominal olarak yüzde 17 oranında, sabit kurlarla ise yüzde 11 büyüyerek 1.454 milyar TL (413 milyar dolar) olmuştur. Mevduatın gsyh'ya oranı yüzde 56'dır. Bilançonun yüzde 53'ü mevduat ile finanse edilmiştir.

TL mevduatın toplam mevduat içindeki payı 1 puan artarak yüzde 58'e yükselmiştir. Türk lirası mevduatın toplam mevduat içindeki payı kamu bankalarında yüzde 68, özel bankalarda yüzde 54 ve yabancı bankalarda yüzde 52 düzeyindedir.

TL tasarruf mevduatının toplam mevduata oranı yüzde 32, toplam aktiflere oranı ise yüzde 20 düzeyindedir.

Altın mevduatı 17,2 milyar TL ile toplam mevduatın yüzde 1,2'sini oluşturmaktadır.

Toplam mevduatın ortalama vadesi 2,9 aydır. Ortalama vade TL mevduat için 2,6, yabancı para mevduat için ise 3,4 aydır.

Kredi mevduat oranı 2016 yılında bir önceki yıla göre değişmemiş ve yüzde 119 düzeyinde gerçekleşmiştir. Bu oran TL kredi ve mevduatta yüzde 135, YP kredi ve mevduatta ise yüzde 99 düzeyindedir.

Mevduat dışı kaynaklar

Mevduat dışı kaynaklar nominal olarak yüzde 14, sabit kurlarla yüzde 6 oranında büyüyerek 746 milyar TL'ye (212 milyar dolar) ulaşmış, toplam kaynakların yüzde 27'sini oluşturmuştur.

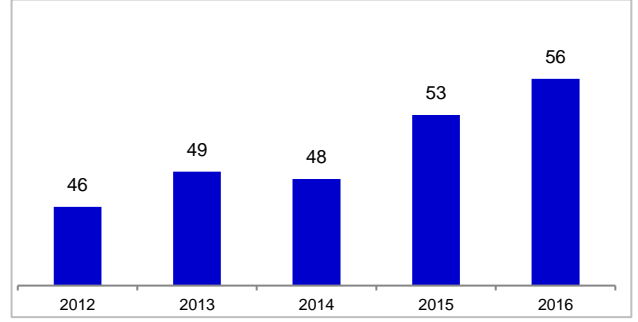
Mevduat dışı kaynakların yüzde 56'sı yurtdışı bankalardan kullanılan kredilerdir. Mevduat dışı kaynaklar içinde YP kaynakların payı yüzde 74 düzeyindedir.

Repo işlemlerinden sağlanan fonlar yüzde 12 oranında küçülmüş ve mevduat dışı kaynakların yüzde 19'unu oluşturmuştur.

Öte yandan, bankalar tarafından ihraç edilen tahvil ve bonolar 116 milyar TL büyüklüğe ulaşmış ve bilançonun yüzde 4'ünü oluşturmuştur.

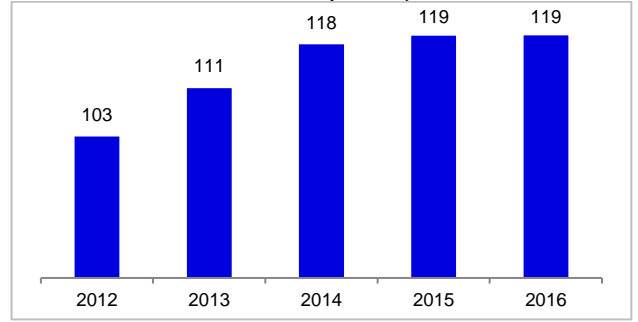
Sendikasyon kredilerinin miktarı 19 milyar dolar düzeyindedir.

Mevduat (Gsyh'ya oran, yüzde)



Kaynak: BDDK.

Kredi / Mevduat (Yüzde)



Kaynak: BDDK.

Mevduat ve Mevduat Dışı Kaynaklar (Milyar TL)

	2015		2016	
	TP	YP	TP	YP
Mevduat	715	530	845	609
Mevduat Dışı Kaynaklar	193	464	194	578
Merkez Bankası	1	23	1	39
Para Piyasası	5	0	56	7
Bankalar	36	325	43	394
Repo	109	47	52	46
İhraç Edilen Men. Kıy.	29	69	29	90

Kaynak: BDDK.

Özkaynaklar

Özkaynaklar yüzde 14 oranında artarak 300 milyar TL (85 milyar dolar) olmuştur.

Özkaynakların 79 milyar TL'si ödenmiş sermaye 179 milyar TL'si ise rezervlerden oluşmaktadır.

Serbest özkaynaklar (özkaynaklar-duran varlıklar-karşılık sonrası tahsili gecikmiş alacaklar) 191 milyar TL'den 220 milyar TL'ye yükselmiş; dolar bazında ise 66 milyar dolardan 62 milyar dolara gerilemiştir.

Özkaynaklar toplam aktiflerin yüzde 11'ini finanse etmiştir. Serbest özkaynakların toplam aktiflere oranı ise yüzde 8 düzeyindedir.

Sermaye yeterliliği

Sermaye yeterliliği standart rasyosu yüzde 15,6 düzeyindedir. Mevduat bankaları grubunda sermaye yeterliliği oranı yüzde 15,5; kalkınma ve yatırım bankalarının sermaye yeterliliği oranı ise yüzde 23,4 düzeyindedir. Bu oran katılım bankalarında yüzde 16,3'dir.

Risk ağırlıklı varlıkların bilançoya oranı yüzde 82 düzeyindedir. Risk ağırlığı yüzde 100 ve üzeri olan varlıkların toplam içindeki payı bir önceki yıla göre 5 puan azalarak yüzde 52 seviyesinde gerçekleşmiştir.

Risk ağırlıklı varlıklar ve yasal özkaynaklardaki artış her iki kalem için de yüzde 13 olmuştur. Aktiflerin yasal özkaynak kaldıraç oranı 7,9 olarak gerçekleşmiştir.

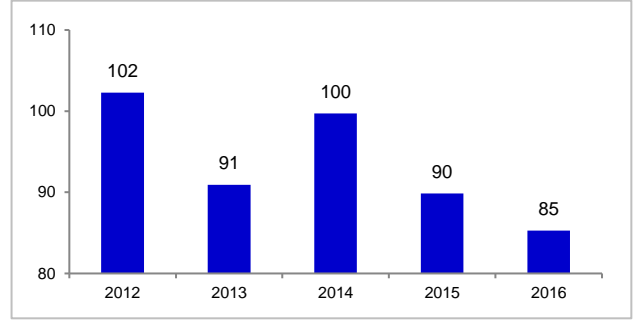
Özkaynak karlılığı

Ortalama özkaynak karlılığı yüzde 13,2 olmuştur. Bu oran, özel bankalar grubunda yüzde 13,5, kamu sermayeli bankalarda yüzde 15,9, yabancı sermayeli bankalarda yüzde 12,2, kalkınma ve yatırım bankalarında ise yüzde 8,8 düzeyindedir.

Özkaynak karlılığı ile devlet iç borçlanma senetlerinin yüzde 10,7 olan getirisi (gösterge tahvil, günlük ortalama) arasındaki fark, 2,5 puan düzeyindedir.

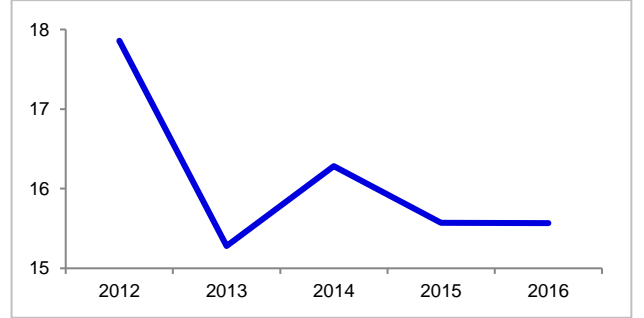
Ortalama aktif karlılığı bir önceki yıla göre, 0,31 puan artarak, Aralık 2016 itibarıyla yüzde 1,5 düzeyinde gerçekleşmiştir.

Özkaynaklar (Milyar dolar)



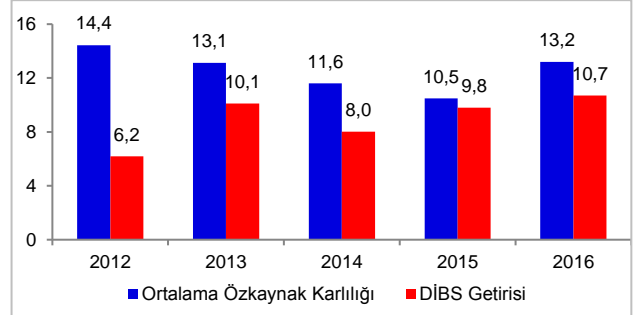
Kaynak: BDDK.

Sermaye Yeterliliği (Yüzde)



Kaynak: BDDK.

Özkaynak Karlılığı* ve DİBS Getirisi (Yüzde)



*Yıl sonu itibarıyla.

Kaynak: TBB.

Net kar

Net kar nominal olarak yüzde 44 oranında, dolar bazında ise yüzde 19 oranında artmış ve 37,5 milyar TL (10,7 milyar dolar) olmuştur. Özel karşılık sonrası net faiz geliri yüzde 14 oranında artmıştır. Net faiz gelirinin toplam aktiflere oranı Aralık 2015'e göre değişmeyerek yüzde 2,6 olmuştur.

Kambiyo zararlarının küçülmesi nedeniyle faiz dışı gelirler yüzde 28 artış gösterirken, faiz dışı giderler ise yüzde 5 artmıştır. Faiz dışı gelir gider dengesi negatif bakiye vermeye devam etmiştir. İştirak satışlarından elde edilen gelirler net karı olumlu yönde etkilemiştir.

Toplam operasyon giderlerinin toplam operasyon gelirlerine oranı yüzde 42,5'tir. Net faiz marjının ortalama aktiflere oranı 2016 yılında bir önceki yıla göre 0,1 puan artarak 2,6 olmuştur. Faiz dışı gelirlerin faiz dışı giderleri karşılama oranı ise yüzde 74,3'tür.

Kartlı işlem hacmi

Bankalararası Kart Merkezi'nin (BKM) verilerine göre, banka kartı ve kredi kartı ile yapılan işlem hacmi 1.191 milyar TL (338 milyar dolar), gsyh'ya oranı ise yüzde 46 olmuştur. Sadece kredi kartları ile yapılan işlem hacminin artış hızı yüzde 10'dur. Kredi kartı sayısı 58 milyonu, banka kartı sayısı ise 117 milyonu aşmıştır. POS cihazı ve ATM sayıları da sırasıyla 1,7 milyon ve 48 bin düzeyinde gerçekleşmiştir.

İnternet bankacılığı

İnternet bankacılığı işlemlerini kullanan müşteri sayısı 20,4 milyon kişiye ulaşmıştır. Müşterilerin yüzde 93'ü bireysel, yüzde 7'si kurumsaldır. İnternet bankacılığından yapılan finansal işlem hacmi 2.960 milyar TL'dir.

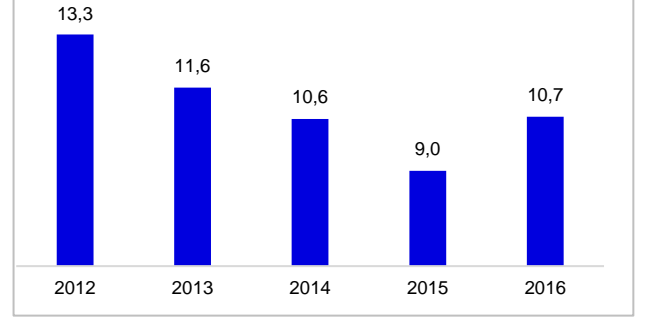
Uluslararası karşılaştırma

Türkiye bankacılık sektörü 740 milyar euroluk aktif büyüklüğü ile Avrupa Birliği (AB) ülkeleri ile karşılaştırıldığında 13. sıradadır.

Aktiflerin gsyh'ya oranı ise yüzde 101 ile AB ortalamasının altındadır. AB ülkelerinde kredi/aktif oranı yüzde 68; mevduat/pasif oranı ise yüzde 64'dür. Söz konusu oranlar Türkiye'de sırasıyla yüzde 64 ve yüzde 53 düzeyindedir.

Türkiye bankacılık sektörü özkaynaklar bakımından, AB ülkeleri içinde 8. sırada yer almaktadır. Türkiye bankaları AB ülkeleri içinde en yüksek nüfus/personel oranına sahiptir.

Net kar (Milyar dolar)



Kaynak: BDDK.

Gelir – Gider Rasyoları (Yüzde)

	2008	2015	2016
Operasyon gideri / operasyon gelir	49,8	48,4	42,5
Net faiz marjı/ ortalama aktifler	3,7	2,5	2,6
Faiz dışı gelir/ faiz dışı gider	68,5	71,0	74,3
Ücret kom.gelirleri / operasyon giderleri	46,5	43,6	44,5

Kaynak: BDDK.

Seçilmiş Göstergeler

	2015	2016	Yüzde değ.
Kredi kartı (bin adet)	58.215	58.795	1
Banka kartı (bin adet)	112.386	117.012	4
POS cihazı (bin adet)	2.158	1.746	-19
ATM	48.277	48.421	0
Kredi kartı işlem hacmi /gsyh (yüzde)	23	23	-
Banka kartı işlem hacmi/gsyh (yüzde)	21	23	-

* Yerli ve yabancı kartların yurtiçi kullanımını.

Kaynak: BKM

İnternet Bankacılığı Seçilmiş Göstergeler

	2015	2016
Aktif müşteri sayısı (bin kişi)	17.420	20.399
Finansal işlemler (Milyar TL)	2.383	2.960

Kaynak: TBB.

Avrupa Birliği ve Türkiye Seçilmiş Göstergeler (2015)

	Birim	AB ortalaması	Türkiye	Türkiye'nin Sırası
Aktif	milyar euro	1.549	740	13
Aktif/gsyh	yüzde	296	101	25
Kredi	milyar euro	842	466	11
Kredi/gsyh	yüzde	161	64	25
Mevduat	milyar euro	799	391	11
Mevduat/gsyh	yüzde	153	53	28
Özkaynaklar	milyar euro	127	82	8
Özkaynak/aktif	yüzde	8	11	14
Nüfus/personel	kişi	177	362	1
Nüfus/şube	kişi	2.692	6.418	5

Kaynak: Avrupa Merkez Bankası, BDDK

Türkiye Bankalar Birliđi ve
Türkiye'de Faaliyette Bulunan Bankalar

Türkiye Bankalar Birliđi

Genel Bilgiler ()*

Kuruluş Yılı	: 1958
Üyeleri	: Türkiye'de faaliyet gösteren mevduat bankaları ile kalkınma ve yatırım bankaları
Yönetim Kurulu Başkanı	: Hüseyin Aydın-Türkiye Cumhuriyeti Ziraat Bankası A.Ş.
Yönetim Kurulu Başkan Vekili	: Ümit Leblebici - Türk Ekonomi Bankası A.Ş.
Yönetim Kurulu Üyeleri	: Türkiye Cumhuriyeti Ziraat Bankası A.Ş., Türkiye İş Bankası A.Ş., Türkiye Garanti Bankası A.Ş., Akbank T.A.Ş., Yapı ve Kredi Bankası A.Ş., Türkiye Halk Bankası A.Ş., Türkiye Vakıflar Bankası T.A.O., Türk Ekonomi Bankası A.Ş., Türk Eximbank, ING Bank A.Ş., HSBC Bank A.Ş., Şekerbank T.A.Ş., Turkland Bank A.Ş.
Yönetim Kurulu Denetçi Üyeleri	: Finans Bank A.Ş., Türkiye Sınai Kalkınma Bankası A.Ş., Burgan Bank A.Ş.
Genel Sekreter	: Dr. Ekrem Keskin
Genel Merkez Adresi	: Nispetiye Cad. Akmerkez, B3 Blok, Kat 13 34340 Etiler İstanbul
Telefon	: 212-282 09 73
Faks	: 212-282 09 46
Web Sitesi Adresi	: www.tbb.org.tr
E-posta Adresi	: tbb@tbb.org.tr
Personel Sayısı	: 58
Eđitim Merkezi	Telefon : 212-282 09 73 Faks : 212-233 01 83

(*) Bilgiler 5 Mayıs 2017 tarihine kadar olan deđişlikleri içermektedir.

Birliğimize Üye Türkiye'de Faaliyette Olan Bankalar Listesi *

Banka	Yönetim Kurulu Başkanı	Genel Müdür	Adres	Telefon	Faks
Mevduat Bankaları					
Kamu Sermayeli Bankalar					
Türkiye Cumhuriyeti Ziraat Bankası A.Ş.	Muharrem Karslı	Hüseyin Aydın	Anafartalar Mah. Atatürk Bulvarı No 8 Ulus Altındağ Ankara	312-584 20 00	312-584 25 51
Türkiye Halk Bankası A.Ş.	Recep Süleyman Özdil	Ali Fuat Taşkesenlioğlu	Barbaros Mah. Şebboy Sok. No 4 Ataşehir İstanbul	216-503 70 70	212-340 93 99
Türkiye Vakıflar Bankası T.A.O.	Ramazan Gündüz	Halil Aydoğan	Sultan Selim Mah. Eski Büyükdere Cad. No 59 Kağıthane İstanbul	212-398 15 15	212-398 11 55
Özel Sermayeli Bankalar					
Adabank A.Ş.	Müminhan Bilgin	Bedri Sayın	Büyükdere Cad. Rumelihan No 40 Kat 2 Mecidiyeköy İstanbul	212-272 64 20	212-272 64 46
Akbank T.A.Ş.	Suzan Sabancı Dinçer	S.Hakan Binbaşgil	Sabancı Center 4. Levent İstanbul	212-385 55 55	212-319 52 52
Anadolubank A.Ş.	Mehmet Rüştü Başaran	Pulat Akçin (Vekil)	Saray Mah. Toya Sok. No 3 Ümraniye İstanbul	216-687 70 00	216-659 10 00
Fibabanka A.Ş.	Hüsnü Mustafa Özyeğin	Ömer Mert	Esentepe Mah. Büyükdere Cad. No 129 Şişli İstanbul	212-381 82 00	212-258 37 78
Şekerbank T.A.Ş.	Hasan Basri Gökten	Servet Taze	Emniyet Evleri Mah. Eski Büyükdere Cad. No 1/1A Kağıthane İstanbul	212-319 70 00	212-319 74 29
Turkish Bank A.Ş.	İbrahim Hakan Börteçene	Mithat Arıkan	Vali Konağı Cad. No 1 Nişantaşı Şişli İstanbul	212-373 63 73	212-225 03 53
Türk Ekonomi Bankası A.Ş.	Yavuz Canevi	Ümit Leblebici	Saray Mah. Sokullu Cad. TEB Kampüs C ve D Blok No 7A-7B Ümraniye İstanbul	216-635 35 35	216-636 36 36
Türkiye İş Bankası A.Ş.	H.Ersin Özince	Adnan Bali	İş Kuleleri Levent Beşiktaş İstanbul	212-316 00 00	212-316 09 00
Yapı ve Kredi Bankası A.Ş.	Yıldırım Ali Koç	Hüseyin Faik Açıklalın	Yapı Kredi Plaza D Blok Levent İstanbul	212-339 70 00	212-339 60 00
Tasarruf Mevduatı Sigorta Fonuna Devredilen Bankalar					
Birleşik Fon Bankası A.Ş.	Mehmet Ali İslamoğlu	Mahmut Esfa Emek	Büyükdere Cad. No 143 Kat 1-2 Esentepe Şişli İstanbul	212-340 10 00	212-347 32 17
Yabancı Sermayeli Bankalar					
Alternatifbank A.Ş.	Omer Hussain I H Al-Fardan	Müge Öner	Cumhuriyet Cad. No 46 Elmadağ Şişli İstanbul	212-315 65 00	212-233 15 00
Arap Türk Bankası A.Ş.	Yılmaz Ertürk	Abdulkhakim Ali Emhemed Khamag	Valikonağı Cad. No 10 Nişantaşı İstanbul	212-225 05 00	212-225 05 26
Bank Mellat	Aziz Akhondi Asl	Mohammadhossein Abbasi	Büyükdere Cad. Binbirçiçek Sok. No 1 1.Levent İstanbul	212-279 80 15	212-284 62 14
Bank of Tokyo-Mitsubishi UFJ Turkey A.Ş.	Ali Vefa Çelik	Atsushi Deguchi	Fatih Sultan Mehmet Mah. Poligon Cad. Buyaka 2 Sitesi No 8 Kat 20-21 Tepeüstü Ümraniye İstanbul	216-600 30 00	216-290 64 73
Burgan Bank A.Ş.	Mehmet Nazmi Erten	Ali Murat Dinç	Maslak Mah. Eski Büyükdere Cad. No 13 Şişli İstanbul	212-371 37 37	212-371 42 42
Citibank A.Ş.	Alberto Jose Del Carmen Verme Ferreyra	Neslihan Serra Akçaoğlu	Saray Mah. Ömer Faik Atakan Cad. No 3 Yılmaz Plaza Ümraniye İstanbul	216-524 50 00	216-524 50 50
Denizbank A.Ş.	Herman Gref	Hakan Ateş	Büyükdere Cad. No 141 Esentepe Şişli İstanbul	212-348 20 00	212-336 30 30
Deutsche Bank A.Ş.	Peter Johannes Maria Tils	Ersin Akyüz	Esentepe Mah. Büyükdere Cad. Tekfen Tower No 209 Kat 17-18 Şişli İstanbul	212-317 01 00	212-317 01 05
Finans Bank A.Ş.	Mehmet Ömer Arif Aras	Temel Güzeloğlu	Esentepe Mah. Büyükdere Cad. Kristal Kule Binası No 215 Şişli İstanbul	212-318 50 00	212-318 58 50

Banka	Yönetim Kurulu Başkanı	Genel Müdür	Adres	Telefon	Faks
<i>Yabancı Bankalar devamı...</i>					
Habib Bank Limited	İlker Zehir	Ayşe Şebnem Türkay	Abide-i Hürriyet Cad. Geçit Sok. No 6/A Şişli İstanbul	212-246 02 20	212-234 08 07
HSBC Bank A.Ş.	David Gordon Eldon	Süleyman Selim Kervancı	Esentepe Mah. Büyükdere Cad. No 128 Şişli İstanbul	212-376 40 00	212-336 29 39
ICBC Turkey Bank A.Ş.	Xu Keen	Gao Xiangyang	Maslak Mah. Dereboyu/2 Cad. No 13 Sarıyer İstanbul	212-335 53 35	212-328 13 28
ING Bank A.Ş.	John T. Mc Carthy	Pınar Abay	Reşitpaşa Mah. Eski Büyükdere Cad. No 8 Sarıyer İstanbul	212-335 10 00	212-286 61 00
Intesa Sanpaolo S.p.A.	Marco Trevisan	Ufuk Cemal Bali	Meltem Sok. No 10 İş Kuleleri Kule 2 Kat 21 Levent Beşiktaş İstanbul	212-385 06 00	212-385 06 49
JPMorgan Chase Bank N.A.	İrem Canan Silek	Mustafa Bağrıaçık	Büyükdere Cad. No 185 Kanyon Ofis Binası Kat 8 Levent İstanbul	212-319 85 00	212-319 86 64
Odea Bank A.Ş.	Samir Hanna	Hüseyin Özkaya	Levent 199, Büyükdere Cad. No 199 Kat 33-39 Şişli İstanbul	212-304 84 44	212-304 84 45
Rabobank A.Ş.	Tamira Suzanne Treffers-Herrera	Mehmet Güray Alp kaya	Esentepe Mah. Büyükdere Cad. Bahar Sok. River Plaza No 13 Kat 7 Ofis No 15-16 Şişli İstanbul	212-708 46 00	212-708 46 99
Société Générale (SA)	Mehmet Şenol Saran(Vekil)	Mehmet Şenol Saran	Nispetiye Cad. Akmerkez E-3 Blok Kat 10 Etiler İstanbul	212-319 34 00	212-282 18 44
The Royal Bank of Scotland Plc.	Mete Saffet Kunter	Rauf Özdiñer	Tamburi Ali Efendi Sok. No 13 Etiler Beşiktaş İstanbul	212-359 40 40	212-359 50 50
Turkland Bank A.Ş.	Nehme Sabbagh	A. Diñer Alpman	19 Mayıs Mah. 19 Mayıs Cad. Şişli Plaza A Blok No 7 Şişli İstanbul	212-368 34 34	212-368 35 35
Türkiye Garanti Bankası A.Ş.	Ferit Faik Şahenk	Ali Fuat Erbil	Nispetiye Mah. Aytar Cad. No 2 Levent Beşiktaş İstanbul	212-318 18 18	212-318 18 88
Kalkınma ve Yatırım Bankaları					
Aktif Yatırım Bankası A.Ş.	Ahmet Çalık	Serdar Sümer	Büyükdere Cad. No 163 Zincirlikuyu Şişli İstanbul	212-340 80 00	212-340 89 87
BankPozitif Kredi ve Kalkınma Bankası A.Ş.	İsmail Hasan Akçakayaloğlu	Atasel Tuncer	Rüzgarlıbahçe Mah. Kayın Sok. No 3 Kavacık Beykoz İstanbul	216-538 25 25	216-538 42 58
Diler Yatırım Bankası A.Ş.	Ahmet Ertuğrul	Ömür Cantürk	Tersane Cad. No 96 Diler Han Kat 8 Karaköy İstanbul	212-253 66 30	212-253 94 54
GSD Yatırım Bankası A.Ş.	Akgün Türer	Engin Kam	Aydınevler Mah. Kaptan Rifat Sok. No 3 GSD Binası No 14 Küçükyalı Maltepe İstanbul	216-587 90 00	216-489 97 74
İller Bankası A.Ş.	Mücahit Demirtaş	Yusuf Büyük	Kızılırmak Mah. Ufuk Üniversitesi Cad. No 12 Çukurambar Çankaya Ankara	312- 508 70 00	312-508 73 99
İstanbul Takas ve Saklama Bankası A.Ş.	Osman Saraç	Mahmut Kayacık	Reşitpaşa Mah. Borsa Cad. No 4 Sarıyer İstanbul	212-315 25 25	212-315 25 26
Merrill Lynch Yatırım Bank A.Ş.	Banu Merve Çobanoğlu	Hüseyin Kelezoğlu	Büyükdere Cad. No 185 Kanyon Ofisi Bloğu Kat 11 Levent İstanbul	212-319 95 00	212-319 95 11
Nurol Yatırım Bankası A.Ş.	Ziya Akkurt	Özgür Altuntaş	Maslak Mah. Büyükdere Cad. Nurol Plaza No 257 B Blok, Kat 15 Maslak İstanbul	212-286 81 00	212-286 81 01
Pasha Yatırım Bankası A.Ş.	Agha-Ali Kamalov	Hikmet Cenk Eynehan	Maslak Mah. A.O.S. 55. Sok. No 2 42 Maslak Ofis 3 Kat 7 Daire 205 Sarıyer İstanbul	212-345 07 11	212-345 07 12
Standard Chartered Yatırım Bankası Türk A.Ş.	Scott Barton	Kaşif Atun	Büyükdere Cad. Yapı Kredi Plaza, C Blok, Kat 15 Levent İstanbul	212-339 37 00	212-282 63 01
Türk Eximbank	Osman Çelik	Adnan Yıldırım(Vekil)	Saray Mah. Ahmet Tevfik İleri Cad. No 19 Ümraniye İstanbul	216-666 55 00	216-666 55 99
Türkiye Kalkınma Bankası A.Ş.	Ahmet Buçukoğlu	Ahmet Buçukoğlu	Necatibey Cad. No 98 Yenişehir Ankara	312-231 84 00	312-231 31 25
Türkiye Sınai Kalkınma Bankası A.Ş.	H.Ersin Özince	Suat İnce	Meclisi Mebusan Cad. No 81 Fındıklı İstanbul	212-334 50 50	212-334 52 34

* Mevduat bankaları ile kalkınma ve yatırım bankalarını içermektedir. Bilgiler 5 Mayıs 2017 tarihine kadar olan değişiklikleri içermektedir. Bankalar bu tarihteki gruplarında yer almaktadırlar.

Türkiye'de Faaliyette Bulunan Bankalar*

Banka	SWIFT Kodu	EFT Kodu	Internet Sitesi Adresi	Ana Ortaklar	Yurt İçi Şube Sayısı	Yurt dışı Şube Sayısı	Şanj Ofisi Sayısı	Temsilcilik Sayısı	Yurtdışı Mali İst. ve Bağlı Ort. Sayısı	Çalışan Sayısı
Türkiye'de Bankacılık Sistemi					10.701	80	2	9	44	196.699
Mevduat Bankaları					10.660	80	2	9	41	191.363
Kamu Sermayeli Bankalar					3.666	36	0	4	14	57.586
Türkiye Cumhuriyeti Ziraat Bankası A.Ş.	TCZBTR2A	0010	http://www.ziraatbank.com.tr	Türkiye Varlık Fonu	1.786	28	1	1	9	25.015
Türkiye Halk Bankası A.Ş.	TRHBTR2A	0012	http://www.halkbank.com.tr	Türkiye Varlık Fonu ve halka açık hisseler	959	5	-	3	3	16.956
Türkiye Vakıflar Bankası T.A.O.	TVBATR2A	0015	http://www.vakifbank.com.tr	T.C. Başbakanlık Vakıflar Gen.Müd., Vakıfbank Memur ve Hizmetlileri Emekli ve Sağlık Yar. Sand. Vakfı ve halka açık hisseler	921	3	-	-	2	15.615
Özel Sermayeli Bankalar					4.103	29	2	2	17	73.742
Adabank A.Ş.	ADABTRIS	0100	http://www.adabank.com.tr	Kemal Uzan, C. Cengiz Uzan ve diğerleri	1	-	-	-	-	29
Akbank T.A.Ş.	AKBKTRIS	0046	http://www.akbank.com	H.Ömer Sabancı Holding A.Ş. ve halka açık hisseler	840	1	2	-	2	13.843
Anadolubank A.Ş.	ANDLTRIS	0135	http://www.anadolubank.com.tr	Habaş Sınai ve Tıbbi Gazlar İst. End. A.Ş., Mehmet Rüştü Başaran ve diğerleri	106	-	-	-	1	1.784
Fibabanka A.Ş.	FBHLTRIS	0103	http://www.fibabanka.com.tr	Fiba Holding A.Ş., International Finance Corp., Eupen Bank For Reconstruction and Dev't., Turk Finance B.V.	73	-	-	-	-	1.488
Şekerbank T.A.Ş.	SEKETR2A	0059	http://www.sekerbank.com.tr	Şekerbank T.A.Ş. Personel Munzam Vakfı, Samruk Kazyna Kazakistan Devlet Varlık Fonu, BTA Securities JSC ve halka açık hisseler	273	-	-	-	3	3.611
Turkish Bank A.Ş.	TUBATRIS	0096	http://www.turkishbank.com.tr	Özyol Holding A.Ş., National Bank Of Kuwait, Mehmet Tanju Özyol	13	-	-	-	-	225
Türk Ekonomi Bankası A.Ş.	TEBUTRIS	0032	http://www.teb.com.tr	TEB Holding A.Ş., BNPP Yatırımlar Holding A.Ş., BNP Paribas Fortis Yatırımlar A.Ş. ve diğerleri	511	4	-	-	-	9.640
Türkiye İş Bankası A.Ş.	ISBKTRIS	0064	http://www.isbank.com.tr	TİBAŞ Mensupları Munzam Sosyal Güvenlik ve Yard.Sandığı Vakfı, Cumhuriyet Halk Partisi ve halka açık hisseler	1.351	23	-	2	3	24.756
Yapı ve Kredi Bankası A.Ş.	YAPITRISFEX	0067	http://www.yapikredi.com.tr	Koç Finansal Hizmetler A.Ş. ve halka açık hisseler	935	1	-	-	8	18.366
Tas. Mev. Sig. Fon.Devr.Bankalar					1	0	0	0	0	231
Birleşik Fon Bankası A.Ş.	BAYDTRIS	0029	http://www.fonbank.com.tr	Tasarruf Mevduatı Sigorta Fonu	1	-	-	-	-	231

Banka	SWIFT Kodu	EFT Kodu	Internet Sitesi Adresi	Ana Ortaklar	Yurt İçi Şube Sayısı	Yurt dışı Şube Sayısı	Şanj Ofisi Sayısı	Temsilcilik Sayısı	Yurtdışı Mali İst. ve Bağlı Ort. Sayısı	Çalışan Sayısı
Yabancı Sermayeli Bankalar					2.890	15	0	3	10	59.804
Alternatifbank A.Ş.	ALFBTRIS	0124	http://www.abank.com.tr	Commercial Bank of Qatar	53	-	-	-	-	928
Arap Türk Bankası A.Ş.	ATUBTRIS	0091	http://www.atbank.com.tr	Libyan Foreign Bank, T. İş Bankası A.Ş., T.C. Ziraat Bankası A.Ş., Kuwait Investment Co.	7	-	-	-	-	288
Bank Mellat	BKMTTRIS	0094	http://www.mellatbank.com	Bank Mellat - Tahran	3	-	-	-	-	50
Bank of Tokyo-Mitsubishi UFJ Turkey A.Ş.	BOTKTRIS	0147	http://www.tu.bk.mufg.jp	Bank of Tokyo-Mitsubishi UFJ LTD.	1	-	-	-	-	70
Burgan Bank A.Ş.	TEKFTRIS	0125	http://www.burgan.com.tr	Burgan Bank K.P.S.C.	49	-	-	-	-	994
Citibank A.Ş.	CITITRIX	0092	http://www.citibank.com.tr	Citigroup Netherlands B.V.	8	-	-	-	-	468
Denizbank A.Ş.	DENITRIS	0134	http://www.denizbank.com	Sberbank of Russia ve halka açık hisseler	693	1	-	-	3	12.938
Deutsche Bank A.Ş.	BKTRTRIS	0115	http://www.db.com.tr	Deutsche Bank A.G.	1	-	-	-	-	121
Finans Bank A.Ş.	FNNBTRIS	0111	http://www.qnbfinsbank.com	Qatar National Bank ve halka açık hisseler	629	1	-	-	-	12.451
Habib Bank Limited	HABBTRIS	0097	http://www.habibbank.com.tr	Habib Bank Limited Karachi - Pakistan	1	-	-	-	-	16
HSBC Bank A.Ş.	HSBCTRIX	0123	http://www.hsbc.com.tr	HSBC Bank PLC	86	4	-	-	-	3.188
ICBC Turkey Bank A.Ş.	ICBKTRIS	0109	http://www.icbc.com.tr	Industrial and Commercial Bank of China Limited (ICBC) ve halka açık hisseler	44	-	-	-	-	809
ING Bank A.Ş.	INGBTRIS	0099	http://www.ingbank.com.tr	ING Bank N.V.	268	-	-	-	1	5.284
Intesa Sanpaolo S.p.A.	BCITTRIS	0148	http://www.intesasanpaolo.com.tr	Intesa Sanpaolo S.p.A İtalya	1	-	-	-	-	29
JPMorgan Chase Bank N.A.	CHASTRIS	0098	http://www.jpmorgan.com/pages/international/turkey	JPMorgan Chase Bank Co.	1	-	-	-	-	56
Odea Bank A.Ş.	ODEATRIS	0146	http://www.odeabank.com.tr	Bank Audi SAL ve diğerleri	50	-	-	-	-	1.681
Rabobank A.Ş.	RABOTRIS	0137	http://www.rabobank.com.tr	Rabobank International Holding B.V.	1	-	-	-	-	34
Société Générale (SA)	SOGETRIS	0122	http://www.societegenerale.com.tr	Société Générale (SA) - Paris	1	-	-	-	-	65
The Royal Bank of Scotland Plc.	ABNATRIS	0088	http://www.rbsbank.com.tr	The Royal Bank of Scotland Plc.	1	-	-	-	-	37
Turkland Bank A.Ş.	TBNKTRIS	0108	http://www.tbank.com.tr	Bankmed SAL, Arap Bank PLC, Arab Bank Switzerland	33	-	-	-	-	608
Türkiye Garanti Bankası A.Ş.	TGBATRIS	0062	http://www.garanti.com.tr	Banco Bilbao Vizcaya Argentaria S.A. ve halka açık hisseler	959	9	-	3	6	19.689

Banka	SWIFT Kodu	EFT Kodu	Internet Sitesi Adresi	Ana Ortaklar	Yurt İçi Şube Sayısı	Yurt dışı Şube Sayısı	Şanj Ofisi Sayısı	Temsilcilik Sayısı	Yurtdışı Mali İşt. ve Bağlı Ort. Sayısı	Çalışan Sayısı
Kalkınma ve Yatırım Bankaları					41	0	0	0	3	5.336
Aktif Yatırım Bankası A.Ş.	CAYTRIS	0143	http://www.aktifbank.com.tr	Çalık Holding A.Ş. ve diğerleri	7	-	-	-	2	666
BankPozitif Kredi ve Kalkınma Bankası A.Ş.	BPTRTRIS	0142	http://www.bankpozitif.com.tr	Tarshish Hapoalim and Investment Ltd., C Faktoring	1	-	-	-	-	92
Diler Yatırım Bankası A.Ş.	DYAKTRIS	0138	http://www.dilerbank.com.tr	Yazıcı Demir Çelik Sanayi ve Turizm Tic. A.Ş., Fatma Tuba Yazıcı ve diğerleri	1	-	-	-	-	19
GSD Yatırım Bankası A.Ş.	GSDBTRIS	0139	http://www.gsdbank.com.tr	GSD Holding A.Ş.	1	-	-	-	-	28
İller Bankası A.Ş.	-	0004	http://www.ilbank.gov.tr	Belediyeler, İl Özel İdareleri ve diğerleri	19	-	-	-	-	2.532
İstanbul Takas ve Saklama Bankası A.Ş.	TVSBTRIS	0132	http://www.takasbank.com.tr	Borsa İstanbul A.Ş. ve diğerleri	1	-	-	-	-	261
Merrill Lynch Yatırım Bank A.Ş.	MEYYTRISXX	0129	http://www.mlyb.com.tr	Bank of America Global Holdings, LP	1	-	-	-	-	34
Nurol Yatırım Bankası A.Ş.	NUROTRIS	0141	http://www.nurolbank.com.tr	Nurol Holding A.Ş., Nurol İnşaat ve Tic. A.Ş. ve diğerleri	1	-	-	-	-	42
Pasha Yatırım Bankası A.Ş.	PAHATRIS	0116	http://www.pashabank.com.tr	Pasha Bank OJSC	1	-	-	-	-	39
Standard Chartered Yatırım Bankası Türk A.Ş.	BSUITRIS	0121	http://www.standardchartered.com.tr	Standard Chartered Bank	1	-	-	-	-	32
Türk Eximbank	TIKBTR2A	0016	http://www.eximbank.gov.tr	T.C. Başbakanlık Hazine Müsteşarlığı	3	-	-	-	-	631
Türkiye Kalkınma Bankası A.Ş.	TKBNTR2A	0017	http://www.kalkinma.com.tr	T.C. Başbakanlık Hazine Müsteşarlığı	1	-	-	-	1	603
Türkiye Sınai Kalkınma Bankası A.Ş.	TSKBTRIS	0014	http://www.tskb.com.tr	Türkiye İş Bankası A.Ş., Türkiye Vakıflar Bankası T.A.O., Camiî Yatırım Holding A.Ş., diğerleri ve halka açık hisseler	3	-	-	-	-	357

* Mevduat bankaları ile kalkınma ve yatırım bankalarını içermektedir. Sayısal bilgiler 31.12.2016 itibarıyla.

Türkiye'de Bankacılık Sistemi

• Mevduat Bankaları

- Kamusal Sermayeli Bankalar
- Özel Sermayeli Bankalar
- **Tasarruf Mevduatı Sigorta Fonuna Devredilen Bankalar**
- **Yabancı Sermayeli Bankalar**

• Kalkınma ve Yatırım Bankaları

Türkiye'de Bankacılık Sistemi

Aktifler

(₺ Milyon)

	Aralık 2016			% Dağ.	Aralık 2015			% Dağ.
	TP	YP	Toplam		TP	YP	Toplam	
Nakit Değerler ve Merkez Bankası	54.349	235.089	289.438	11,2	29.499	222.201	251.700	11,3
Gerçeğe Uygun D. Farkı K/Z Yan.FV (Net)	21.394	10.453	31.848	1,2	12.047	6.132	18.179	0,8
Alım Satım Amaçlı Finansal Varlıklar	21.364	10.453	31.818	1,2	11.790	6.132	17.922	0,8
Devlet Borçlanma Senetleri	2.335	564	2.900	0,1	2.544	233	2.776	0,1
Sermayede Payı Temsil Eden Menkul Değ.	190	0	190	0,0	112	0	112	0,0
Alım Satım Amaçlı Türev Finansal Varlıklar	18.750	9.746	28.496	1,1	9.109	5.732	14.841	0,7
Diğer Menkul Değerler	89	143	233	0,0	25	168	193	0,0
Gerçeğe Uyg.D.Farkı K/Z Yansı.O.Sın.FV	30	0	30	0,0	257	0	257	0,0
Devlet Borçlanma Senetleri	0	0	0	0,0	0	0	0	0,0
Sermayede Payı Temsil Eden Menkul Değ.	0	0	0	0,0	0	0	0	0,0
Krediler	30	0	30	0,0	257	0	257	0,0
Diğer Menkul Değerler	0	0	0	0,0	0	0	0	0,0
Bankalar	15.255	51.806	67.061	2,6	17.788	44.061	61.849	2,8
Para Piyasalarından Alacaklar	14.199	5.176	19.374	0,7	11.455	1.581	13.036	0,6
Bankalararası Para Piyasasından Alacaklar	0	191	191	0,0	10	226	236	0,0
İMKB Takasbank Piyasasından Alacaklar	1.231	611	1.842	0,1	1.584	192	1.776	0,1
Ters Repo İşlemlerinden Alacaklar	12.968	4.373	17.341	0,7	9.861	1.162	11.023	0,5
Satılmaya Hazır Finansal Varlıklar (Net)	178.807	65.219	244.026	9,4	177.453	65.479	242.932	10,9
Sermayede Payı Temsil Eden Menkul Değ.	405	1.199	1.604	0,1	398	1.816	2.214	0,1
Devlet Borçlanma Senetleri	175.889	54.994	230.883	8,9	174.961	53.199	228.160	10,2
Diğer Menkul Değerler	2.513	9.026	11.539	0,4	2.093	10.464	12.558	0,6
Krediler ve Alacaklar	1.106.791	609.832	1.716.623	66,1	981.446	477.070	1.458.516	65,2
Krediler ve Alacaklar	1.094.910	609.822	1.704.732	65,7	971.227	476.984	1.448.210	64,8
Bankanın Dahil Olduğu Risk Grubuna Kul. Kre.	8.475	11.342	19.818	0,8	8.971	8.342	17.313	0,8
Devlet Borçlanma Senetleri	0	0	0	0,0	0	0	0	0,0
Diğer	1.086.434	598.480	1.684.914	64,9	962.256	468.642	1.430.898	64,0
Takipteki Krediler	54.858	42	54.900	2,1	42.663	540	43.203	1,9
Özel Karşılıklar (-)	42.977	32	43.009	1,7	32.444	453	32.897	1,5
Factoring Alacakları	687	1	688	0,0	1.102	48	1.150	0,1
Vadeye Kadar Elde Tutulacak Yatırım.(Net)	65.673	42.994	108.667	4,2	59.230	29.548	88.779	4,0
Devlet Borçlanma Senetleri	65.375	34.844	100.219	3,9	59.085	24.540	83.625	3,7
Diğer Menkul Değerler	298	8.150	8.448	0,3	145	5.009	5.154	0,2
İştirakler (Net)	843	717	1.559	0,1	740	575	1.314	0,1
Özkaynak Yönt. Göre Muhasebeleştirilenler	0	0	0	0,0	0	0	0	0,0
Konsolide Edilmeyenler	843	717	1.559	0,1	740	575	1.314	0,1
Mali İştirakler	775	717	1.492	0,1	673	575	1.247	0,1
Mali Olmayan İştirakler	68	0	68	0,0	67	0	67	0,0
Bağlı Ortaklıklar (Net)	24.258	13.276	37.534	1,4	20.400	10.674	31.074	1,4
Konsolide Edilmeyen Mali Ortaklıklar	17.819	13.276	31.094	1,2	15.164	10.674	25.838	1,2
Konsolide Edilmeyen Mali Olmayan Ortaklıklar	6.439	0	6.439	0,2	5.236	0	5.236	0,2
Birlikte Kontrol Edi. Ortaklık.(iş ort.)(Net)	150	109	260	0,0	119	111	230	0,0
Özkaynak Yönt. Göre Muhasebeleştirilenler	0	0	0	0,0	0	0	0	0,0
Konsolide Edilmeyenler	150	109	260	0,0	119	111	230	0,0
Mali Ortaklıklar	145	109	254	0,0	113	111	225	0,0
Mali Olmayan Ortaklıklar	6	0	6	0,0	6	0	6	0,0
Kiralama İşlemlerinden Alacaklar	3	19	22	0,0	12	31	43	0,0
Finansal Kiralama Alacakları	0	20	20	0,0	10	33	43	0,0
Faaliyet Kiralaması Alacakları	3	0	3	0,0	3	0	3	0,0
Diğer	0	0	0	0,0	0	0	0	0,0
Kazanılmamış Gelirler (-)	0	2	2	0,0	1	3	4	0,0
Riskten Korunma Amaçlı Türev FV	7.817	891	8.708	0,3	6.600	701	7.302	0,3
Gerçeğe Uygun Değer Risk. Korun. Amaçlılar	3.664	124	3.788	0,1	3.278	80	3.358	0,2
Nakit Akış Riskinden Korunma Amaçlılar	4.153	767	4.920	0,2	3.322	621	3.943	0,2
Yurtdışındaki Net Yat. Risk. Korun. Amaçlılar	0	0	0	0,0	0	0	0	0,0
Maddi Duran Varlıklar (Net)	25.527	33	25.560	1,0	24.205	27	24.232	1,1
Maddi Olmayan Duran Varlıklar (Net)	4.750	7	4.758	0,2	4.211	4	4.215	0,2
Şerefiye	1.401	0	1.401	0,1	1.401	0	1.401	0,1
Diğer	3.349	7	3.356	0,1	2.810	4	2.814	0,1
Yatırım Amaçlı Gayrimenkuller (Net)	1.588	0	1.588	0,1	890	0	890	0,0
Vergi Varlığı	1.512	127	1.638	0,1	1.798	14	1.812	0,1
Cari Vergi Varlığı	335	0	335	0,0	57	0	57	0,0
Ertelenmiş Vergi Varlığı	1.177	127	1.303	0,1	1.741	14	1.755	0,1
Satış Amaç. Elde Tut. ve Durdu. Faal. İliş. DV	3.007	0	3.007	0,1	2.214	0	2.214	0,1
Diğer Aktifler	18.510	14.482	32.991	1,3	16.707	9.821	26.528	1,2
Toplam Aktifler	1.545.118	1.050.230	2.595.348	100,0	1.367.915	868.080	2.235.995	100,0

Pasifler

(₺ Milyon)

	Aralık 2016			%	Aralık 2015			%
	TP	YP	Toplam	Dağ.	TP	YP	Toplam	Dağ.
Mevduat	827.788	635.055	1.462.844	56,4	700.836	549.862	1.250.698	55,9
Bankanın Dah. olduğu Risk Grubunun Mevduatı	24.191	35.354	59.545	2,3	19.142	24.311	43.454	1,9
Diğer	803.597	599.701	1.403.298	54,1	681.693	525.551	1.207.244	54,0
Alım Satım Amaçlı Türev Finansal Borçlar	15.637	5.484	21.121	0,8	7.630	4.212	11.841	0,5
Alınan Krediler	10.271	343.703	353.974	13,6	13.595	283.568	297.163	13,3
Para Piyasalarına Borçlar	114.509	45.634	160.143	6,2	112.220	47.356	159.576	7,1
Bankalararası Para Piyasalarına Borçlar	24.197	229	24.427	0,9	4.500	0	4.500	0,2
İMKB Takasbank Piyasasından Borçlar	136	0	136	0,0	720	0	720	0,0
Repo İşlemlerinden Sağlanan Fonlar	90.175	45.405	135.580	5,2	107.000	47.356	154.357	6,9
İhraç Edilen Menkul Kıymetler (Net)	29.072	88.680	117.751	4,5	29.443	69.610	99.053	4,4
Bonolar	19.207	1.236	20.444	0,8	19.932	5.011	24.943	1,1
Varlığa Dayalı Menkul Kıymetler	1.283	0	1.283	0,0	1.321	0	1.321	0,1
Tahviller	8.581	87.443	96.025	3,7	8.190	64.600	72.790	3,3
Fonlar	14.324	935	15.258	0,6	12.505	481	12.985	0,6
Müstakriz Fonları	126	935	1.061	0,0	188	480	668	0,0
Diğer	14.197	0	14.197	0,5	12.316	1	12.317	0,6
Muhtelif Borçlar	45.868	18.008	63.876	2,5	40.246	13.039	53.285	2,4
Diğer Yabancı Kaynaklar	16.058	6.375	22.433	0,9	15.703	7.231	22.935	1,0
Faktoring Borçları	0	0	0	0,0	0	0	0	0,0
Kiralama İşlemlerinden Borçlar	71	10	81	0,0	114	12	127	0,0
Finansal Kiralama Borçları	85	11	96	0,0	141	14	155	0,0
Faaliyet Kiralaması Borçları	0	0	0	0,0	0	0	0	0,0
Diğer	0	0	0	0,0	0	0	0	0,0
Ertelenmiş Finansal Kiralama Giderleri (-)	14	1	15	0,0	27	1	28	0,0
Riskten Kor. Amaç. Türev Finan. Borçlar	636	812	1.449	0,1	335	751	1.086	0,0
Gerçeğe uygun Değer Risk.Korun.Amaçlılar	79	721	799	0,0	47	563	610	0,0
Nakit Akış Riskinden Korunma Amaçlılar	558	92	649	0,0	288	188	476	0,0
Yurtdışındaki Net Yat. Risk. Korun. Amaçlılar	0	0	0	0,0	0	0	0	0,0
Karşılıklar	39.248	2.753	42.001	1,6	34.452	2.233	36.685	1,6
Genel Karşılıklar	23.713	2.344	26.057	1,0	20.353	1.817	22.170	1,0
Yeniden Yapılanma Karşılığı	0	0	0	0,0	0	0	0	0,0
Çalışan Hakları Karşılığı	5.356	25	5.381	0,2	4.840	31	4.871	0,2
Sigorta Teknik Karşılıkları (Net)	0	0	0	0,0	0	0	0	0,0
Diğer Karşılıklar	10.179	384	10.562	0,4	9.259	386	9.645	0,4
Vergi Borcu	5.426	35	5.460	0,2	5.364	55	5.419	0,2
Cari Vergi Borcu	4.387	35	4.422	0,2	4.951	55	5.006	0,2
Ertelenmiş Vergi Borcu	1.039	0	1.039	0,0	413	0	413	0,0
Satış Amaç.EI.Tut. ve Dur.Faal.İl.DV Borç.	1	3	4	0,0	0	3	3	0,0
Sermaye Benzeri Krediler	1.318	38.846	40.164	1,5	1.291	32.234	33.525	1,5
Özkaynaklar	289.207	-418	288.789	11,1	249.320	2.293	251.614	11,3
Ödenmiş Sermaye	71.401	0	71.401	2,8	64.584	0	64.584	2,9
Sermaye Yedekleri	27.508	-646	26.862	1,0	26.731	2.101	28.832	1,3
Hisse Senedi İhraç Primleri	3.170	0	3.170	0,1	3.115	0	3.115	0,1
Hisse Senedi İptal Kârları	0	0	0	0,0	0	0	0	0,0
Menkul Değerler Değerleme Farkları	4.199	-863	3.336	0,1	2.495	2.125	4.621	0,2
Maddi Duran Varlıklar Yen. Değ. Farkları	12.328	0	12.328	0,5	11.444	0	11.444	0,5
Maddi Olmayan Dur. Var. Yen. Değ. Farkları	0	0	0	0,0	0	0	0	0,0
Yat. Amaçlı G.menkuller Yen. Değ. Farkları	0	0	0	0,0	0	0	0	0,0
İştir., Bağ. Ort.ve Bir. Kon. Edi. Ort. Bed. HS	148	0	148	0,0	147	0	147	0,0
Riskten Korunma Fonları (Etkin Kısım)	-408	217	-191	0,0	491	-25	466	0,0
Sat.A.El.Tut.ve Dur.Faal.İl.DV Bir.Değ.Fark.	49	0	49	0,0	82	0	82	0,0
Diğer Sermaye Yedekleri	8.022	0	8.022	0,3	8.956	0	8.956	0,4
Kâr Yedekleri	168.002	228	168.230	6,5	147.546	192	147.738	6,6
Yasal Yedekler	14.973	15	14.988	0,6	13.520	13	13.532	0,6
Statü Yedekleri	269	0	269	0,0	199	0	199	0,0
Olağanüstü Yedekler	149.473	7	149.480	5,8	131.261	4	131.265	5,9
Diğer Kâr Yedekleri	3.287	207	3.494	0,1	2.566	176	2.742	0,1
Kâr veya Zarar	22.295	0	22.295	0,9	10.460	0	10.460	0,5
Geçmiş Yıllar Kâr ve Zararları	-14.128	0	-14.128	-0,5	-15.184	0	-15.184	-0,7
Dönem Net Kâr ve Zararı	36.424	0	36.424	1,4	25.644	0	25.644	1,1
Toplam Pasifler	1.409.433	1.185.915	2.595.348	100,0	1.223.053	1.012.941	2.235.995	100,0

Türkiye'de Bankacılık Sistemi

Bilanço Dışı Yükümlülükler

(₺ Milyon)

	Aralık 2016			Aralık 2015		
	TP	YP	Toplam	TP	YP	Toplam
Garanti ve Kefaletler	201.962	314.553	516.516	169.503	253.452	422.955
Teminat Mektupları	186.264	194.822	381.086	159.114	156.348	315.462
Banka Kredileri	162	18.983	19.145	552	14.433	14.985
Akreditifler	207	72.111	72.317	147	64.025	64.173
Garanti Verilen Prefinansmanlar	0	3	3	0	2	2
Cirolar	0	0	0	0	0	0
Diğer Garanti ve Kefaletler	15.329	28.635	43.964	9.690	18.644	28.333
Taahhütler	374.730	136.498	511.227	356.807	131.208	488.016
Çaylılamaz Taahhütler	357.827	78.040	435.867	339.007	93.314	432.321
Çaylıbilir Taahhütler	16.903	58.457	75.360	17.800	37.895	55.695
Türev Finansal Araçlar	562.242	1.372.964	1.935.205	466.357	1.088.875	1.555.231
Riskten Korun. Amaç. Türev Finan. Araçlar	86.494	122.925	209.419	77.536	105.225	182.761
Alım Satım Amaçlı İşlemler	475.748	1.250.038	1.725.786	388.820	983.649	1.372.470
Emanet ve Rehinli Kıymetler	9.444.536	2.791.252	12.235.788	7.636.464	2.069.129	9.705.593
Emanet Kıymetler	3.713.026	303.150	4.016.175	2.802.965	108.453	2.911.418
Rehinli Kıymetler	4.204.909	1.689.569	5.894.478	3.489.779	1.319.347	4.809.126
Kabul Edilen Avaller ve Kefaletler	1.526.601	798.532	2.325.134	1.343.720	641.330	1.985.049
Toplam Bilanço Dışı Hesaplar	10.583.470	4.615.266	15.198.736	8.629.130	3.542.665	12.171.795

Gelir ve Gider Kalemleri

(₺ Milyon)

	Aralık 2016	Aralık 2015
Faiz Gelirleri	189.309	159.267
Kredilerden Alınan Faizler	157.037	129.545
Zorunlu Karşılıklardan Alınan Faizler	1.502	499
Bankalardan Alınan Faizler	1.676	1.594
Para Piyasası İşlemlerinden Alınan Faizler	774	1.380
Menkul Değerlerden Alınan Faizler	27.631	25.739
Diğer Faiz Gelirleri	690	510
Faiz Giderleri	99.245	83.227
Mevduata Verilen Faizler	73.215	60.402
Kullanılan Kredilere Verilen Faizler	7.919	6.649
Para Piyasası İşlemlerine Verilen Faizler	10.135	8.958
İhraç Edilen Menkul Kıymetlere Verilen Faizler	6.950	6.355
Diğer Faiz Giderleri	1.026	863
Net Faiz Geliri/Gideri	90.064	76.039
Net Ücret ve Komisyon Gelirleri/Giderleri	20.599	18.950
Alınan Ücret ve Komisyonlar	26.325	24.025
Verilen Ücret ve Komisyonlar	5.725	5.075
Temettü Gelirleri	1.459	1.251
Ticari Kar/Zarar (Net)	-1.954	-6.263
Sermaye Piyasası İşlemleri Kâr/Zararı	1.298	1.612
Türev Finansal İşlemlerden Kar/Zarar	879	-163
Kambiyo İşlemleri Kâr/Zararı	-4.131	-7.712
Diğer Faaliyet Gelirleri	10.940	9.210
Faaliyet Gelirleri/Giderleri Toplamı	121.108	99.187
Kredi ve Diğer Alacaklar Değer Düşüş Karşılığı (-)	25.873	19.586
Kredi ve Diğer Alacaklara İlişkin Özel Karşılıklar (bilgi için)*	19.701	13.929
Genel Karşılık Giderleri (bilgi için)*	4.160	4.330
Diğer Faaliyet Giderleri (-)	50.869	48.839
Personel Giderleri (bilgi için)*	21.809	19.738
Net Faaliyet Karı/Zararı	44.366	30.761
Birleşme İşlemi Sonra. Gelir Ola. Kaydedilen Fazlalık Tutarı	-18	0
Özkaynak Yöntemi Uygulanan Ortaklıklardan Kar/Zarar	1.581	1.307
Net Parasal Pozisyon Kar/Zararı	0	0
Sürdürülen Faaliyetler Vergi Öncesi Kar/Zarar	45.928	32.068
Sürdürülen Faaliyetler Vergi Karşılığı (±)	-9.439	-6.695
Sürdürülen Faaliyetler Dönem Net Kar/Zararı	36.489	25.373
Durdurulan Faaliyetler Vergi Öncesi Kar/Zarar	-37	286
Durdurulan Faaliyetler Vergi Karşılığı (±)	-28	-14
Durdurulan Faaliyetler Dönem Net Kar/Zararı	-65	271
Net Dönem Karı / Zararı	36.424	25.644

* Gelir-gider tablosuna ait dipnotlardan alınmıştır.

Rasyolar
(%)

	Aralık 2016	Aralık 2015
Sermaye Yeterliliği		
Sermaye Yeterliliği Oranı	15,5	15,6
Özkaynaklar / Toplam Aktifler	11,1	11,3
(Özkaynaklar - Duran Aktifler) / Toplam Aktifler	7,9	8,0
Net Bilanço Pozisyonu / Özkaynaklar	-27,7	-36,8
(Net Bilanço Pozisyonu + Net Nazım Hesap Pozisyonu) / Özkaynaklar	-0,7	1,4
Bilanço Yapısı		
TP Aktifler / Toplam Aktifler	59,5	61,2
TP Pasifler / Toplam Pasifler	54,3	54,7
YP Aktifler / YP Pasifler	88,6	85,7
TP Mevduat / Toplam Mevduat	56,6	56,0
TP Krediler ve Alacaklar / Toplam Krediler ve Alacaklar	64,5	67,3
Toplam Mevduat / Toplam Aktifler	56,4	55,9
Alınan Krediler / Toplam Aktifler	13,6	13,3
Aktif Kalitesi		
Finansal Varlıklar (net) / Toplam Aktifler	15,2	16,0
Toplam Krediler ve Alacaklar / Toplam Aktifler	66,1	65,2
Toplam Krediler ve Alacaklar / Toplam Mevduat	117,3	116,6
Takipteki Krediler (brüt) / Toplam Krediler ve Alacaklar	3,2	3,0
Takipteki Krediler (net) / Toplam Krediler ve Alacaklar	0,7	0,7
Özel Karşılıklar / Takipteki Krediler	78,3	76,1
Duran Aktifler / Toplam Aktifler	3,3	3,3
Tüketici Kredileri / Toplam Krediler ve Alacaklar	24,0	25,7
Likidite		
Likit Aktifler / Toplam Aktifler	25,1	26,3
Likit Aktifler / Kısa Vadeli Yükümlülükler	47,4	50,6
TP Likit Aktifler / Toplam Aktifler	10,9	11,1
Karlılık		
Ortalama Aktif Karlılığı	1,5	1,2
Ortalama Özkaynak Karlılığı	13,2	10,8
Sürdürülen Faaliyeler Vergi Öncesi Kar (Zarar) / Toplam Aktifler	1,8	1,4
Gelir-Gider Yapısı		
Özel Karşılıklar Sonrası Net Faiz Geliri / Toplam Aktifler	2,7	2,8
Özel Karşılıklar Sonrası Net Faiz Geliri / Toplam Faaliyet Gelirleri (Giderleri)	58,1	62,6
Faiz Dışı Gelirler (net) / Toplam Aktifler	1,2	1,0
Diğer Faaliyet Giderleri / Toplam Aktifler	2,0	2,2
Personel Giderleri / Diğer Faaliyet Giderleri	42,9	40,4
Faiz Dışı Gelirler (net) / Diğer Faaliyet Giderleri	61,0	47,4

Mevduat Bankaları

Aktifler

(₺ Milyon)

	Aralık 2016			%	Aralık 2015			%
	TP	YP	Toplam		TP	YP	Toplam	
Nakit Değerler ve Merkez Bankası	53.814	233.036	286.850	11,7	29.266	220.470	249.736	11,7
Gerçeğe Uygun D. Farkı K/Z Yan.FV (Net)	21.197	10.075	31.272	1,3	11.830	5.951	17.781	0,8
Alım Satım Amaçlı Finansal Varlıklar	21.167	10.075	31.242	1,3	11.573	5.951	17.524	0,8
Devlet Borçlanma Senetleri	2.277	564	2.841	0,1	2.357	233	2.590	0,1
Sermayede Payı Temsil Eden Menkul Değ.	189	0	189	0,0	110	0	110	0,0
Alım Satım Amaçlı Türev Finansal Varlıklar	18.612	9.368	27.980	1,1	9.080	5.551	14.631	0,7
Diğer Menkul Değerler	89	143	233	0,0	25	168	193	0,0
Gerçeğe Uyg.D.Farkı K/Z Yansı.O.Sın.FV	30	0	30	0,0	257	0	257	0,0
Devlet Borçlanma Senetleri	0	0	0	0,0	0	0	0	0,0
Sermayede Payı Temsil Eden Menkul Değ.	0	0	0	0,0	0	0	0	0,0
Krediler	30	0	30	0,0	257	0	257	0,0
Diğer Menkul Değerler	0	0	0	0,0	0	0	0	0,0
Bankalar	5.171	44.764	49.934	2,0	8.430	40.211	48.641	2,3
Para Piyasalarından Alacaklar	13.598	4.984	18.583	0,8	10.138	1.581	11.718	0,6
Bankalararası Para Piyasasından Alacaklar	0	0	0	0,0	8	226	234	0,0
İMKB Takasbank Piyasasından Alacaklar	717	611	1.328	0,1	327	192	519	0,0
Ters Repo İşlemlerinden Alacaklar	12.881	4.373	17.254	0,7	9.803	1.162	10.965	0,5
Satılmaya Hazır Finansal Varlıklar (Net)	175.740	63.786	239.526	9,8	174.403	64.491	238.893	11,2
Sermayede Payı Temsil Eden Menkul Değ.	318	1.178	1.496	0,1	314	1.805	2.119	0,1
Devlet Borçlanma Senetleri	173.429	53.946	227.375	9,3	172.378	52.326	224.704	10,6
Diğer Menkul Değerler	1.993	8.662	10.656	0,4	1.711	10.360	12.071	0,6
Krediler ve Alacaklar	1.075.715	531.631	1.607.346	65,5	954.084	423.612	1.377.697	64,7
Krediler ve Alacaklar	1.064.075	531.622	1.595.697	65,1	943.993	423.526	1.367.518	64,2
Bankanın Dahil Olduğu Risk Grubuna Kul. Kre.	7.267	9.290	16.556	0,7	6.431	7.826	14.257	0,7
Devlet Borçlanma Senetleri	0	0	0	0,0	0	0	0	0,0
Diğer	1.056.809	522.332	1.579.141	64,4	937.562	415.699	1.353.261	63,6
Takipteki Krediler	54.259	40	54.299	2,2	42.185	538	42.724	2,0
Özel Karşılıklar (-)	42.619	31	42.650	1,7	32.094	452	32.545	1,5
Factoring Alacakları	641	1	641	0,0	1.102	48	1.150	0,1
Vadeye Kadar Elde Tutulacak Yatırım.(Net)	64.268	42.807	107.075	4,4	57.896	29.391	87.287	4,1
Devlet Borçlanma Senetleri	63.992	34.657	98.649	4,0	57.770	24.382	82.152	3,9
Diğer Menkul Değerler	276	8.150	8.426	0,3	126	5.009	5.135	0,2
İştirakler (Net)	603	687	1.290	0,1	574	546	1.121	0,1
Özkaynak Yönt. Göre Muhasebeleştirilenler	0	0	0	0,0	0	0	0	0,0
Konsolide Edilmeyenler	603	687	1.290	0,1	574	546	1.121	0,1
Mali İştirakler	547	687	1.234	0,1	518	546	1.065	0,0
Mali Olmayan İştirakler	56	0	56	0,0	56	0	56	0,0
Bağlı Ortaklıklar (Net)	23.847	13.276	37.123	1,5	20.137	10.674	30.811	1,4
Konsolide Edilmeyen Mali Ortaklıklar	17.670	13.276	30.946	1,3	15.029	10.674	25.703	1,2
Konsolide Edilmeyen Mali Olmayan Ortaklıklar	6.177	0	6.177	0,3	5.108	0	5.108	0,2
Birlikte Kontrol Edi. Ortaklık.(iş ort.)(Net)	150	109	260	0,0	119	111	230	0,0
Özkaynak Yönt. Göre Muhasebeleştirilenler	0	0	0	0,0	0	0	0	0,0
Konsolide Edilmeyenler	150	109	260	0,0	119	111	230	0,0
Mali Ortaklıklar	145	109	254	0,0	113	111	225	0,0
Mali Olmayan Ortaklıklar	6	0	6	0,0	6	0	6	0,0
Kiralama İşlemlerinden Alacaklar	0	0	0	0,0	0	0	0	0,0
Finansal Kiralama Alacakları	0	0	0	0,0	0	0	0	0,0
Faaliyet Kiralaması Alacakları	0	0	0	0,0	0	0	0	0,0
Diğer	0	0	0	0,0	0	0	0	0,0
Kazanılmamış Gelirler (-)	0	0	0	0,0	0	0	0	0,0
Riskten Korunma Amaçlı Türev FV	7.462	785	8.247	0,3	6.575	617	7.192	0,3
Gerçeğe Uygun Değer Risk. Korun. Amaçlılar	3.309	58	3.367	0,1	3.253	26	3.278	0,2
Nakit Akış Riskinden Korunma Amaçlılar	4.153	727	4.880	0,2	3.322	592	3.914	0,2
Yurtdışındaki Net Yat. Risk. Korun. Amaçlılar	0	0	0	0,0	0	0	0	0,0
Maddi Duran Varlıklar (Net)	25.005	33	25.038	1,0	23.504	27	23.531	1,1
Maddi Olmayan Duran Varlıklar (Net)	4.580	7	4.587	0,2	4.042	4	4.046	0,2
Şerefiye	1.401	0	1.401	0,1	1.401	0	1.401	0,1
Diğer	3.178	7	3.186	0,1	2.640	4	2.644	0,1
Yatırım Amaçlı Gayrimenkuller (Net)	1.034	0	1.034	0,0	746	0	746	0,0
Vergi Varlığı	1.392	127	1.519	0,1	1.670	14	1.684	0,1
Cari Vergi Varlığı	335	0	335	0,0	54	0	54	0,0
Ertelenmiş Vergi Varlığı	1.058	127	1.184	0,0	1.616	14	1.630	0,1
Satış Amaç. Elde Tut. ve Durdu. Faal. İliş. DV	2.948	0	2.948	0,1	2.213	0	2.213	0,1
Diğer Aktifler	17.424	11.921	29.346	1,2	15.956	8.963	24.919	1,2
Toplam Aktifler	1.494.590	958.029	2.452.619	100,0	1.322.684	806.713	2.129.397	100,0

Pasifler

(₺ Milyon)

	Aralık 2016			%	Aralık 2015			%
	TP	YP	Toplam	Dağ.	TP	YP	Toplam	Dağ.
Mevduat	827.788	635.055	1.462.844	59,6	700.836	549.862	1.250.698	58,7
Bankanın Dah. olduğu Risk Grubunun Mevduatı	24.191	35.354	59.545	2,4	19.142	24.311	43.454	2,0
Diğer	803.597	599.701	1.403.298	57,2	681.693	525.551	1.207.244	56,7
Alım Satım Amaçlı Türev Finansal Borçlar	15.508	5.228	20.735	0,8	7.576	4.048	11.624	0,5
Alınan Krediler	9.409	263.716	273.125	11,1	12.344	227.952	240.296	11,3
Para Piyasalarına Borçlar	112.982	45.321	158.302	6,5	109.390	47.255	156.645	7,4
Bankalararası Para Piyasalarına Borçlar	23.418	229	23.648	1,0	4.457	0	4.457	0,2
İMKB Takasbank Piyasasından Borçlar	110	0	110	0,0	720	0	720	0,0
Repo İşlemlerinden Sağlanan Fonlar	89.454	45.091	134.545	5,5	104.213	47.255	151.468	7,1
İhraç Edilen Menkul Kıymetler (Net)	25.855	76.264	102.119	4,2	26.691	61.581	88.272	4,1
Bonolar	18.643	1.236	19.880	0,8	19.590	5.011	24.600	1,2
Varlığa Dayalı Menkul Kıymetler	1.283	0	1.283	0,1	1.321	0	1.321	0,1
Tahviller	5.928	75.028	80.956	3,3	5.781	56.571	62.352	2,9
Fonlar	8.364	0	8.364	0,3	7.899	0	7.899	0,4
Müstakriz Fonları	37	0	37	0,0	28	0	28	0,0
Diğer	8.327	0	8.327	0,3	7.871	0	7.871	0,4
Muhtelif Borçlar	42.521	13.054	55.575	2,3	37.265	10.701	47.966	2,3
Diğer Yabancı Kaynaklar	15.550	6.174	21.725	0,9	15.508	7.142	22.650	1,1
Faktoring Borçları	0	0	0	0,0	0	0	0	0,0
Kiralama İşlemlerinden Borçlar	71	2	74	0,0	114	3	118	0,0
Finansal Kiralama Borçları	85	3	88	0,0	141	3	145	0,0
Faaliyet Kiralaması Borçları	0	0	0	0,0	0	0	0	0,0
Diğer	0	0	0	0,0	0	0	0	0,0
Ertelenmiş Finansal Kiralama Giderleri (-)	14	0	14	0,0	27	0	27	0,0
Riskten Kor. Amaç. Türev Finan. Borçlar	635	612	1.247	0,1	302	735	1.038	0,0
Gerçeğe uygun Değer Risk.Korun.Amaçlılar	77	520	597	0,0	14	547	561	0,0
Nakit Akış Riskinden Korunma Amaçlılar	558	92	649	0,0	288	188	476	0,0
Yurtdışındaki Net Yat. Risk. Korun. Amaçlılar	0	0	0	0,0	0	0	0	0,0
Karşılıklar	37.999	2.742	40.740	1,7	33.374	2.214	35.588	1,7
Genel Karşılıklar	23.200	2.344	25.544	1,0	19.889	1.817	21.706	1,0
Yeniden Yapılanma Karşılığı	0	0	0	0,0	0	0	0	0,0
Çalışan Hakları Karşılığı	5.105	14	5.120	0,2	4.617	11	4.629	0,2
Sigorta Teknik Karşılıkları (Net)	0	0	0	0,0	0	0	0	0,0
Diğer Karşılıklar	9.693	383	10.077	0,4	8.867	386	9.253	0,4
Vergi Borcu	5.206	35	5.241	0,2	5.145	55	5.200	0,2
Cari Vergi Borcu	4.189	35	4.224	0,2	4.740	55	4.796	0,2
Ertelenmiş Vergi Borcu	1.017	0	1.017	0,0	404	0	404	0,0
Satış Amaç.EI.Tut. ve Dur.Faal.İl.DV Borç.	1	3	4	0,0	0	3	3	0,0
Sermaye Benzeri Krediler	1.318	38.704	40.023	1,6	1.291	31.967	33.258	1,6
Özkaynaklar	262.887	-384	262.503	10,7	225.860	2.283	228.144	10,7
Ödenmiş Sermaye	51.429	0	51.429	2,1	47.390	0	47.390	2,2
Sermaye Yedekleri	26.267	-612	25.655	1,0	24.959	2.091	27.050	1,3
Hisse Senedi İhraç Primleri	3.116	0	3.116	0,1	3.061	0	3.061	0,1
Hisse Senedi İptal Kârları	0	0	0	0,0	0	0	0	0,0
Menkul Değerler Değerleme Farkları	4.184	-830	3.354	0,1	2.542	2.116	4.658	0,2
Maddi Duran Varlıklar Yen. Değ. Farkları	12.282	0	12.282	0,5	11.401	0	11.401	0,5
Maddi Olmayan Dur. Var. Yen. Değ. Farkları	0	0	0	0,0	0	0	0	0,0
Yat. Amaçlı G.menkuller Yen. Değ. Farkları	0	0	0	0,0	0	0	0	0,0
İştir., Bağ. Ort.ve Bir. Kon. Edi. Ort. Bed. HS	148	0	148	0,0	147	0	147	0,0
Riskten Korunma Fonları (Etkin Kısım)	-408	218	-190	0,0	491	-25	466	0,0
Sat.A.El.Tut.ve Dur.Faal.İl.DV Bir.Değ.Fark.	49	0	49	0,0	82	0	82	0,0
Diğer Sermaye Yedekleri	6.897	0	6.897	0,3	7.235	0	7.235	0,3
Kâr Yedekleri	164.954	228	165.182	6,7	144.765	192	144.957	6,8
Yasal Yedekler	13.829	15	13.843	0,6	12.473	13	12.485	0,6
Statü Yedekleri	0	0	0	0,0	0	0	0	0,0
Olağanüstü Yedekler	147.867	7	147.873	6,0	129.755	4	129.759	6,1
Diğer Kâr Yedekleri	3.259	207	3.465	0,1	2.537	176	2.713	0,1
Kâr veya Zarar	20.236	0	20.236	0,8	8.747	0	8.747	0,4
Geçmiş Yıllar Kâr ve Zararları	-13.987	0	-13.987	-0,6	-15.143	0	-15.143	-0,7
Dönem Net Kâr ve Zararı	34.224	0	34.224	1,4	23.889	0	23.889	1,1
Toplam Pasifler	1.366.093	1.086.526	2.452.619	100,0	1.183.594	945.803	2.129.397	100,0

Mevduat Bankaları

Bilanço Dışı Yükümlülükler

(₺ Milyon)

	Aralık 2016			Aralık 2015		
	TP	YP	Toplam	TP	YP	Toplam
Garanti ve Kefaletler	188.732	307.911	496.643	161.603	248.193	409.796
Teminat Mektupları	183.823	193.021	376.845	156.853	154.669	311.522
Banka Kredileri	162	18.900	19.062	552	14.408	14.960
Akreditifler	207	71.275	71.481	147	63.260	63.407
Garanti Verilen Prefinansmanlar	0	3	3	0	2	2
Cirolar	0	0	0	0	0	0
Diğer Garanti ve Kefaletler	4.540	24.711	29.251	4.050	15.854	19.904
Taahhütler	353.815	108.051	461.866	337.962	114.201	452.163
Çaylılamaz Taahhütler	345.051	73.013	418.064	328.163	88.575	416.738
Çaylılabılır Taahhütler	8.764	35.038	43.802	9.799	25.626	35.425
Türev Finansal Araçlar	550.489	1.318.424	1.868.913	459.459	1.057.968	1.517.427
Riskten Korun. Amaç. Türev Finan. Araçlar	82.946	99.226	182.172	75.180	91.118	166.298
Alım Satım Amaçlı İşlemler	467.542	1.219.198	1.686.741	384.279	966.850	1.351.129
Emanet ve Rehinli Kıymetler	6.916.311	2.548.671	9.464.982	5.556.500	1.879.447	7.435.947
Emanet Kıymetler	1.265.600	300.872	1.566.472	779.439	106.679	886.117
Rehinli Kıymetler	4.137.720	1.546.169	5.683.889	3.446.057	1.207.303	4.653.360
Kabul Edilen Avaller ve Kefaletler	1.512.991	701.630	2.214.621	1.331.005	565.465	1.896.470
Toplam Bilanço Dışı Hesaplar	8.009.347	4.283.056	12.292.403	6.515.525	3.299.808	9.815.333

Gelir ve Gider Kalemleri

(₺ Milyon)

	Aralık 2016	Aralık 2015
Faiz Gelirleri	183.394	154.543
Kredilerden Alınan Faizler	152.504	126.040
Zorunlu Karşılıklardan Alınan Faizler	1.493	494
Bankalardan Alınan Faizler	1.002	986
Para Piyasası İşlemlerinden Alınan Faizler	589	1.250
Menkul Değerlerden Alınan Faizler	27.126	25.277
Diğer Faiz Gelirleri	680	496
Faiz Giderleri	97.172	81.699
Mevduata Verilen Faizler	73.215	60.402
Kullanılan Kredilere Verilen Faizler	7.060	6.101
Para Piyasası İşlemlerine Verilen Faizler	9.873	8.732
İhraç Edilen Menkul Kıymetlere Verilen Faizler	6.022	5.627
Diğer Faiz Giderleri	1.002	837
Net Faiz Geliri/Gideri	86.221	72.844
Net Ücret ve Komisyon Gelirleri/Giderleri	20.326	18.733
Alınan Ücret ve Komisyonlar	25.961	23.747
Verilen Ücret ve Komisyonlar	5.636	5.014
Temettü Gelirleri	1.421	1.196
Ticari Kar/Zarar (Net)	-1.541	-6.107
Sermaye Piyasası İşlemleri Kâr/Zararı	1.288	1.593
Türev Finansal İşlemlerden Kar/Zarar	211	-560
Kambiyo İşlemleri Kâr/Zararı	-3.040	-7.140
Diğer Faaliyet Gelirleri	10.212	8.686
Faaliyet Gelirleri/Giderleri Toplamı	116.639	95.353
Kredi ve Diğer Alacaklar Değer Düşüş Karşılığı (-)	25.620	19.341
Kredi ve Diğer Alacaklara İlişkin Özel Karşılıklar (bilgi için)*	19.641	13.828
Genel Karşılık Giderleri (bilgi için)*	4.084	4.282
Diğer Faaliyet Giderleri (-)	49.399	47.401
Personel Giderleri (bilgi için)*	21.051	19.045
Net Faaliyet Karı/Zararı	41.621	28.611
Birleşme İşlemi Sonra. Gelir Ola. Kaydedilen Fazlalık Tutarı	-18	0
Özkaynak Yöntemi Uygulanan Ortaklıklardan Kar/Zarar	1.581	1.307
Net Parasal Pozisyon Kar/Zararı	0	0
Sürdürülen Faaliyetler Vergi Öncesi Kar/Zarar	43.183	29.918
Sürdürülen Faaliyetler Vergi Karşılığı (±)	-8.895	-6.300
Sürdürülen Faaliyetler Dönem Net Kar/Zararı	34.288	23.618
Durdurulan Faaliyetler Vergi Öncesi Kar/Zarar	-37	286
Durdurulan Faaliyetler Vergi Karşılığı (±)	-28	-14
Durdurulan Faaliyetler Dönem Net Kar/Zararı	-65	271
Net Dönem Karı / Zararı	34.224	23.889

* Gelir-gider tablosuna ait dipnotlardan alınmıştır.

Rasyolar
(%)

	Aralık 2016	Aralık 2015
Sermaye Yeterliliği		
Sermaye Yeterliliği Oranı	15,1	15,0
Özkaynaklar / Toplam Aktifler	10,7	10,7
(Özkaynaklar - Duran Aktifler) / Toplam Aktifler	7,3	7,3
Net Bilanço Pozisyonu / Özkaynaklar	-28,4	-39,4
(Net Bilanço Pozisyonu + Net Nazım Hesap Pozisyonu) / Özkaynaklar	-0,8	1,7
Bilanço Yapısı		
TP Aktifler / Toplam Aktifler	60,9	62,1
TP Pasifler / Toplam Pasifler	55,7	55,6
YP Aktifler / YP Pasifler	88,2	85,3
TP Mevduat / Toplam Mevduat	56,6	56,0
TP Krediler ve Alacaklar / Toplam Krediler ve Alacaklar	66,9	69,3
Toplam Mevduat / Toplam Aktifler	59,6	58,7
Alınan Krediler / Toplam Aktifler	11,1	11,3
Aktif Kalitesi		
Finansal Varlıklar (net) / Toplam Aktifler	15,7	16,5
Toplam Krediler ve Alacaklar / Toplam Aktifler	65,5	64,7
Toplam Krediler ve Alacaklar / Toplam Mevduat	109,9	110,2
Takipteki Krediler (brüt) / Toplam Krediler ve Alacaklar	3,4	3,1
Takipteki Krediler (net) / Toplam Krediler ve Alacaklar	0,7	0,7
Özel Karşılıklar / Takipteki Krediler	78,5	76,2
Duran Aktifler / Toplam Aktifler	3,4	3,4
Tüketici Kredileri / Toplam Krediler ve Alacaklar	25,5	27,1
Likidite		
Likit Aktifler / Toplam Aktifler	25,5	26,6
Likit Aktifler / Kısa Vadeli Yükümlülükler	46,1	49,5
TP Likit Aktifler / Toplam Aktifler	11,0	11,0
Karlılık		
Ortalama Aktif Karlılığı	1,5	1,2
Ortalama Özkaynak Karlılığı	13,6	11,1
Sürdürülen Faaliyeler Vergi Öncesi Kar (Zarar) / Toplam Aktifler	1,8	1,4
Gelir-Gider Yapısı		
Özel Karşılıklar Sonrası Net Faiz Geliri / Toplam Aktifler	2,7	2,8
Özel Karşılıklar Sonrası Net Faiz Geliri / Toplam Faaliyet Gelirleri (Giderleri)	57,1	61,9
Faiz Dışı Gelirler (net) / Toplam Aktifler	1,2	1,1
Diğer Faaliyet Giderleri / Toplam Aktifler	2,0	2,2
Personel Giderleri / Diğer Faaliyet Giderleri	42,6	40,2
Faiz Dışı Gelirler (net) / Diğer Faaliyet Giderleri	61,6	47,5

Kamusal Sermayeli Bankalar

Aktifler

(₺ Milyon)

	Aralık 2016			% Dağ.	Aralık 2015			% Dağ.
	TP	YP	Toplam		TP	YP	Toplam	
Nakit Değerler ve Merkez Bankası	15.485	78.047	93.532	11,7	10.546	70.800	81.346	12,1
Gerçeğe Uygun D. Farkı K/Z Yan.FV (Net)	2.757	969	3.726	0,5	1.408	691	2.100	0,3
Alım Satım Amaçlı Finansal Varlıklar	2.757	969	3.726	0,5	1.408	691	2.100	0,3
Devlet Borçlanma Senetleri	75	5	80	0,0	13	20	33	0,0
Sermayede Payı Temsil Eden Menkul Değ.	0	0	0	0,0	0	0	0	0,0
Alım Satım Amaçlı Türev Finansal Varlıklar	2.674	964	3.638	0,5	1.389	672	2.061	0,3
Diğer Menkul Değerler	8	0	8	0,0	6	0	6	0,0
Gerçeğe Uyg.D.Farkı K/Z Yansı.O.Sın.FV	0	0	0	0,0	0	0	0	0,0
Devlet Borçlanma Senetleri	0	0	0	0,0	0	0	0	0,0
Sermayede Payı Temsil Eden Menkul Değ.	0	0	0	0,0	0	0	0	0,0
Krediler	0	0	0	0,0	0	0	0	0,0
Diğer Menkul Değerler	0	0	0	0,0	0	0	0	0,0
Bankalar	761	8.692	9.453	1,2	1.172	11.023	12.194	1,8
Para Piyasalarından Alacaklar	0	0	0	0,0	0	0	0	0,0
Bankalararası Para Piyasasından Alacaklar	0	0	0	0,0	0	0	0	0,0
İMKB Takasbank Piyasasından Alacaklar	0	0	0	0,0	0	0	0	0,0
Ters Repo İşlemlerinden Alacaklar	0	0	0	0,0	0	0	0	0,0
Satılmaya Hazır Finansal Varlıklar (Net)	67.223	24.218	91.441	11,4	61.616	20.149	81.765	12,1
Sermayede Payı Temsil Eden Menkul Değ.	171	601	772	0,1	171	673	844	0,1
Devlet Borçlanma Senetleri	66.994	23.507	90.501	11,3	61.442	19.407	80.849	12,0
Diğer Menkul Değerler	58	110	168	0,0	3	70	73	0,0
Krediler ve Alacaklar	372.604	166.106	538.710	67,2	316.680	120.658	437.338	64,9
Krediler ve Alacaklar	370.084	166.106	536.189	66,9	314.059	120.658	434.716	64,5
Bankanın Dahil Olduğu Risk Grubuna Kul. Kre.	318	2.283	2.601	0,3	544	1.499	2.043	0,3
Devlet Borçlanma Senetleri	0	0	0	0,0	0	0	0	0,0
Diğer	369.765	163.823	533.588	66,6	313.514	119.159	432.673	64,2
Takipteki Krediler	15.754	17	15.771	2,0	11.953	11	11.964	1,8
Özel Karşılıklar (-)	13.233	17	13.250	1,7	9.332	11	9.342	1,4
Factoring Alacakları	0	0	0	0,0	0	0	0	0,0
Vadeye Kadar Elde Tutulacak Yatırım.(Net)	27.465	7.622	35.086	4,4	26.830	7.668	34.499	5,1
Devlet Borçlanma Senetleri	27.326	7.473	34.799	4,3	26.797	7.526	34.322	5,1
Diğer Menkul Değerler	139	149	288	0,0	34	142	176	0,0
İştirakler (Net)	413	250	663	0,1	384	208	593	0,1
Özkaynak Yönt. Göre Muhasebeleştirilenler	0	0	0	0,0	0	0	0	0,0
Konsolide Edilmeyenler	413	250	663	0,1	384	208	593	0,1
Mali İştirakler	390	250	639	0,1	360	208	569	0,1
Mali Olmayan İştirakler	24	0	24	0,0	24	0	24	0,0
Bağlı Ortaklıklar (Net)	6.410	2.372	8.783	1,1	4.738	2.001	6.739	1,0
Konsolide Edilmeyen Mali Ortaklıklar	6.094	2.372	8.466	1,1	4.440	2.001	6.441	1,0
Konsolide Edilmeyen Mali Olmayan Ortaklıklar	316	0	316	0,0	298	0	298	0,0
Birlikte Kontrol Edi. Ortaklık.(iş ort.)(Net)	0	109	109	0,0	0	111	111	0,0
Özkaynak Yönt. Göre Muhasebeleştirilenler	0	0	0	0,0	0	0	0	0,0
Konsolide Edilmeyenler	0	109	109	0,0	0	111	111	0,0
Mali Ortaklıklar	0	109	109	0,0	0	111	111	0,0
Mali Olmayan Ortaklıklar	0	0	0	0,0	0	0	0	0,0
Kiralama İşlemlerinden Alacaklar	0	0	0	0,0	0	0	0	0,0
Finansal Kiralama Alacakları	0	0	0	0,0	0	0	0	0,0
Faaliyet Kiralaması Alacakları	0	0	0	0,0	0	0	0	0,0
Diğer	0	0	0	0,0	0	0	0	0,0
Kazanılmamış Gelirler (-)	0	0	0	0,0	0	0	0	0,0
Riskten Korunma Amaçlı Türev FV	0	0	0	0,0	0	0	0	0,0
Gerçeğe Uygun Değer Risk. Korun. Amaçlılar	0	0	0	0,0	0	0	0	0,0
Nakit Akış Riskinden Korunma Amaçlılar	0	0	0	0,0	0	0	0	0,0
Yurtdışındaki Net Yat. Risk. Korun. Amaçlılar	0	0	0	0,0	0	0	0	0,0
Maddi Duran Varlıklar (Net)	9.017	22	9.039	1,1	8.309	15	8.324	1,2
Maddi Olmayan Duran Varlıklar (Net)	588	7	595	0,1	456	4	460	0,1
Şerefiye	0	0	0	0,0	0	0	0	0,0
Diğer	588	7	595	0,1	456	4	460	0,1
Yatırım Amaçlı Gayrimenkuller (Net)	363	0	363	0,0	365	0	365	0,1
Vergi Varlığı	160	0	160	0,0	278	0	278	0,0
Cari Vergi Varlığı	1	0	1	0,0	1	0	1	0,0
Ertelenmiş Vergi Varlığı	159	0	159	0,0	277	0	277	0,0
Satış Amaç. Elde Tut. ve Durdu. Faal. İliş. DV	1.791	0	1.791	0,2	1.237	0	1.237	0,2
Diğer Aktifler	4.417	3.874	8.291	1,0	4.278	1.898	6.176	0,9
Toplam Aktifler	509.454	292.288	801.742	100,0	438.298	235.227	673.525	100,0

Pasifler

(₺ Milyon)

	Aralık 2016			%	Aralık 2015			%
	TP	YP	Toplam	Dağ.	TP	YP	Toplam	Dağ.
Mevduat	324.188	172.932	497.120	62,0	276.786	141.752	418.538	62,1
Bankanın Dah. olduğu Risk Grubunun Mevduatı	4.852	624	5.477	0,7	2.924	459	3.384	0,5
Diğer	319.335	172.308	491.644	61,3	273.861	141.293	415.154	61,6
Alım Satım Amaçlı Türev Finansal Borçlar	1.194	805	1.999	0,2	170	562	733	0,1
Alınan Krediler	2.902	63.077	65.979	8,2	2.549	55.811	58.360	8,7
Para Piyasalarına Borçlar	62.587	15.367	77.954	9,7	45.363	18.877	64.240	9,5
Bankalararası Para Piyasalarına Borçlar	14.144	0	14.144	1,8	2.350	0	2.350	0,3
İMKB Takasbank Piyasasından Borçlar	50	0	50	0,0	0	0	0	0,0
Repo İşlemlerinden Sağlanan Fonlar	48.393	15.367	63.760	8,0	43.013	18.877	61.890	9,2
İhraç Edilen Menkul Kıymetler (Net)	7.174	26.800	33.974	4,2	6.893	17.848	24.741	3,7
Bonolar	7.174	0	7.174	0,9	6.893	756	7.649	1,1
Varlığa Dayalı Menkul Kıymetler	0	0	0	0,0	0	0	0	0,0
Tahviller	0	26.800	26.800	3,3	0	17.092	17.092	2,5
Fonlar	8.364	0	8.364	1,0	7.899	0	7.899	1,2
Müstakriz Fonları	37	0	37	0,0	28	0	28	0,0
Diğer	8.327	0	8.327	1,0	7.871	0	7.871	1,2
Muhtelif Borçlar	8.269	2.075	10.344	1,3	7.142	1.656	8.798	1,3
Diğer Yabancı Kaynaklar	4.967	2.850	7.817	1,0	3.902	2.496	6.398	0,9
Faktoring Borçları	0	0	0	0,0	0	0	0	0,0
Kiralama İşlemlerinden Borçlar	0	0	1	0,0	1	1	2	0,0
Finansal Kiralama Borçları	0	0	1	0,0	1	1	2	0,0
Faaliyet Kiralaması Borçları	0	0	0	0,0	0	0	0	0,0
Diğer	0	0	0	0,0	0	0	0	0,0
Ertelenmiş Finansal Kiralama Giderleri (-)	0	0	0	0,0	0	0	0	0,0
Risken Kor. Amaç. Türev Finan. Borçlar	0	0	0	0,0	0	0	0	0,0
Gerçeğe uygun Değer Risk.Korun.Amaçlılar	0	0	0	0,0	0	0	0	0,0
Nakit Akış Riskinden Korunma Amaçlılar	0	0	0	0,0	0	0	0	0,0
Yurtdışındaki Net Yat. Risk. Korun. Amaçlılar	0	0	0	0,0	0	0	0	0,0
Karşılıklar	12.233	95	12.329	1,5	10.157	56	10.214	1,5
Genel Karşılıklar	8.090	27	8.117	1,0	5.902	24	5.926	0,9
Yeniden Yapılanma Karşılığı	0	0	0	0,0	0	0	0	0,0
Çalışan Hakları Karşılığı	2.302	0	2.302	0,3	2.198	0	2.198	0,3
Sigorta Teknik Karşılıkları (Net)	0	0	0	0,0	0	0	0	0,0
Diğer Karşılıklar	1.841	69	1.910	0,2	2.058	32	2.091	0,3
Vergi Borcu	1.887	4	1.891	0,2	1.692	3	1.695	0,3
Cari Vergi Borcu	1.600	4	1.604	0,2	1.623	3	1.626	0,2
Ertelenmiş Vergi Borcu	287	0	287	0,0	69	0	69	0,0
Satış Amaç.EI.Tut. ve Dur.Faal.İl.DV Borç.	0	0	0	0,0	0	0	0	0,0
Sermaye Benzeri Krediler	0	5.031	5.031	0,6	0	4.169	4.169	0,6
Özkaynaklar	79.314	-376	78.938	9,8	66.629	1.110	67.738	10,1
Ödenmiş Sermaye	8.850	0	8.850	1,1	8.750	0	8.750	1,3
Sermaye Yedekleri	8.642	-376	8.267	1,0	7.822	1.110	8.931	1,3
Hisse Senedi İhraç Primleri	724	0	724	0,1	724	0	724	0,1
Hisse Senedi İptal Kârları	0	0	0	0,0	0	0	0	0,0
Menkul Değerler Değerleme Farkları	558	-376	182	0,0	367	1.110	1.476	0,2
Maddi Duran Varlıklar Yen. Değ. Farkları	6.292	0	6.292	0,8	5.566	0	5.566	0,8
Maddi Olmayan Dur. Var. Yen. Değ. Farkları	0	0	0	0,0	0	0	0	0,0
Yat. Amaçlı G.menkuller Yen. Değ. Farkları	0	0	0	0,0	0	0	0	0,0
İştir., Bağ. Ort.ve Bir. Kon. Edi. Ort. Bed. HS	95	0	95	0,0	95	0	95	0,0
Risken Korunma Fonları (Etkin Kısım)	0	0	0	0,0	0	0	0	0,0
Sat.A.El.Tut.ve Dur.Faal.İl.DV Bir.Değ.Fark.	0	0	0	0,0	0	0	0	0,0
Diğer Sermaye Yedekleri	973	0	973	0,1	1.070	0	1.070	0,2
Kâr Yedekleri	49.077	0	49.077	6,1	40.489	0	40.489	6,0
Yasal Yedekler	6.053	0	6.053	0,8	5.431	0	5.431	0,8
Statü Yedekleri	0	0	0	0,0	0	0	0	0,0
Olağanüstü Yedekler	41.122	0	41.122	5,1	33.156	0	33.156	4,9
Diğer Kâr Yedekleri	1.903	0	1.903	0,2	1.903	0	1.903	0,3
Kâr veya Zarar	12.744	0	12.744	1,6	9.568	0	9.568	1,4
Geçmiş Yıllar Kâr ve Zararları	906	0	906	0,1	160	0	160	0,0
Dönem Net Kâr ve Zararı	11.838	0	11.838	1,5	9.408	0	9.408	1,4
Toplam Pasifler	513.080	288.662	801.742	100,0	429.184	244.340	673.525	100,0

Kamusal Sermayeli Bankalar

Bilanço Dışı Yükümlülükler

(₺ Milyon)

	Aralık 2016			Aralık 2015		
	TP	YP	Toplam	TP	YP	Toplam
Garanti ve Kefaletler	72.580	94.784	167.364	58.446	74.690	133.136
Teminat Mektupları	71.528	66.534	138.062	57.257	49.401	106.658
Banka Kredileri	101	8.176	8.277	459	8.482	8.941
Akreditifler	177	19.869	20.046	104	16.540	16.644
Garanti Verilen Prefinansmanlar	0	3	3	0	2	2
Cirolar	0	0	0	0	0	0
Diğer Garanti ve Kefaletler	774	203	977	625	265	890
Taahhütler	67.775	18.120	85.894	58.109	17.434	75.542
Cayılmaz Taahhütler	64.750	7.082	71.833	55.702	8.039	63.740
Cayılabilir Taahhütler	3.024	11.037	14.062	2.407	9.395	11.802
Türev Finansal Araçlar	36.145	136.205	172.350	16.991	114.857	131.848
Riskten Korun. Amaç. Türev Finan. Araçlar	0	0	0	0	0	0
Alım Satım Amaçlı İşlemler	36.145	136.205	172.350	16.991	114.857	131.848
Emanet ve Rehinli Kıymetler	2.621.545	860.036	3.481.581	2.025.558	639.738	2.665.296
Emanet Kıymetler	648.139	42.070	690.209	388.922	31.838	420.760
Rehinli Kıymetler	1.264.799	344.118	1.608.918	1.045.743	270.147	1.315.891
Kabul Edilen Avaller ve Kefaletler	708.606	473.848	1.182.454	590.893	337.752	928.645
Toplam Bilanço Dışı Hesaplar	2.798.045	1.109.145	3.907.189	2.159.104	846.718	3.005.823

Gelir ve Gider Kalemleri

(₺ Milyon)

	Aralık 2016	Aralık 2015
Faiz Gelirleri	60.802	49.337
Kredilerden Alınan Faizler	49.980	39.464
Zorunlu Karşılıklardan Alınan Faizler	353	116
Bankalardan Alınan Faizler	204	114
Para Piyasası İşlemlerinden Alınan Faizler	1	0
Menkul Değerlerden Alınan Faizler	10.231	9.588
Diğer Faiz Gelirleri	34	56
Faiz Giderleri	32.931	27.679
Mevduata Verilen Faizler	25.306	21.186
Kullanılan Kredilere Verilen Faizler	1.225	980
Para Piyasası İşlemlerine Verilen Faizler	4.294	3.736
İhraç Edilen Menkul Kıymetlere Verilen Faizler	1.645	1.340
Diğer Faiz Giderleri	461	437
Net Faiz Geliri/Gideri	27.872	21.658
Net Ücret ve Komisyon Gelirleri/Giderleri	3.999	3.415
Alınan Ücret ve Komisyonlar	5.316	4.576
Verilen Ücret ve Komisyonlar	1.317	1.161
Temettü Gelirleri	618	464
Ticari Kar/Zarar (Net)	446	-328
Sermaye Piyasası İşlemleri Kâr/Zararı	72	154
Türev Finansal İşlemlerden Kar/Zarar	-1.448	-1.109
Kambiyo İşlemleri Kâr/Zararı	1.822	627
Diğer Faaliyet Gelirleri	3.082	3.250
Faaliyet Gelirleri/Giderleri Toplamı	36.016	28.460
Kredi ve Diğer Alacaklar Değer Düşüş Karşılığı (-)	7.698	4.259
Kredi ve Diğer Alacaklara İlişkin Özel Karşılıklar (bilgi için)*	5.319	2.756
Genel Karşılık Giderleri (bilgi için)*	2.196	1.170
Diğer Faaliyet Giderleri (-)	13.002	12.307
Personel Giderleri (bilgi için)*	5.538	4.967
Net Faaliyet Karı/Zararı	15.316	11.894
Birleşme İşlemi Sonra. Gelir Ola. Kaydedilen Fazlalık Tutarı	0	0
Özkaynak Yöntemi Uygulanan Ortaklıklardan Kar/Zarar	0	0
Net Parasal Pozisyon Kar/Zararı	0	0
Sürdürülen Faaliyetler Vergi Öncesi Kar/Zarar	15.316	11.894
Sürdürülen Faaliyetler Vergi Karşılığı (±)	-3.478	-2.486
Sürdürülen Faaliyetler Dönem Net Kar/Zararı	11.838	9.408
Durdurulan Faaliyetler Vergi Öncesi Kar/Zarar	0	0
Durdurulan Faaliyetler Vergi Karşılığı (±)	0	0
Durdurulan Faaliyetler Dönem Net Kar/Zararı	0	0
Net Dönem Karı / Zararı	11.838	9.408

* Gelir-gider tablosuna ait dipnotlardan alınmıştır.

Rasyolar
(%)

	Aralık 2016	Aralık 2015
Sermaye Yeterliliği		
Sermaye Yeterliliği Oranı	14,0	14,6
Özkaynaklar / Toplam Aktifler	9,8	10,1
(Özkaynaklar - Duran Aktifler) / Toplam Aktifler	6,9	7,1
Net Bilanço Pozisyonu / Özkaynaklar	14,1	-2,8
(Net Bilanço Pozisyonu + Net Nazım Hesap Pozisyonu) / Özkaynaklar	2,4	4,2
Bilanço Yapısı		
TP Aktifler / Toplam Aktifler	63,5	65,1
TP Pasifler / Toplam Pasifler	64,0	63,7
YP Aktifler / YP Pasifler	101,3	96,3
TP Mevduat / Toplam Mevduat	65,2	66,1
TP Krediler ve Alacaklar / Toplam Krediler ve Alacaklar	69,2	72,4
Toplam Mevduat / Toplam Aktifler	62,0	62,1
Alınan Krediler / Toplam Aktifler	8,2	8,7
Aktif Kalitesi		
Finansal Varlıklar (net) / Toplam Aktifler	16,2	17,6
Toplam Krediler ve Alacaklar / Toplam Aktifler	67,2	64,9
Toplam Krediler ve Alacaklar / Toplam Mevduat	108,4	104,5
Takipteki Krediler (brüt) / Toplam Krediler ve Alacaklar	2,9	2,7
Takipteki Krediler (net) / Toplam Krediler ve Alacaklar	0,5	0,6
Özel Karşılıklar / Takipteki Krediler	84,0	78,1
Duran Aktifler / Toplam Aktifler	2,9	3,0
Tüketici Kredileri / Toplam Krediler ve Alacaklar	25,1	26,0
Likidite		
Likit Aktifler / Toplam Aktifler	24,7	26,3
Likit Aktifler / Kısa Vadeli Yükümlülükler	42,0	45,9
TP Likit Aktifler / Toplam Aktifler	10,8	11,1
Karlılık		
Ortalama Aktif Karlılığı	1,6	1,5
Ortalama Özkaynak Karlılığı	15,6	14,7
Sürdürülen Faaliyeler Vergi Öncesi Kar (Zarar) / Toplam Aktifler	1,9	1,8
Gelir-Gider Yapısı		
Özel Karşılıklar Sonrası Net Faiz Geliri / Toplam Aktifler	2,8	2,8
Özel Karşılıklar Sonrası Net Faiz Geliri / Toplam Faaliyet Gelirleri (Giderleri)	62,6	66,4
Faiz Dışı Gelirler (net) / Toplam Aktifler	1,0	1,0
Diğer Faaliyet Giderleri / Toplam Aktifler	1,6	1,8
Personel Giderleri / Diğer Faaliyet Giderleri	42,6	40,4
Faiz Dışı Gelirler (net) / Diğer Faaliyet Giderleri	62,6	55,3

Özel Sermayeli Bankalar

Aktifler

(₺ Milyon)

	Aralık 2016			%	Aralık 2015			%
	TP	YP	Toplam		TP	YP	Toplam	
Nakit Değerler ve Merkez Bankası	23.814	93.216	117.030	12,1	10.955	89.109	100.064	11,8
Gerçeğe Uygun D. Farkı K/Z Yan.FV (Net)	9.379	6.093	15.472	1,6	3.741	3.571	7.311	0,9
Alım Satım Amaçlı Finansal Varlıklar	9.372	6.093	15.465	1,6	3.729	3.571	7.299	0,9
Devlet Borçlanma Senetleri	792	53	845	0,1	633	47	680	0,1
Sermayede Payı Temsil Eden Menkul Değ.	168	0	168	0,0	65	0	65	0,0
Alım Satım Amaçlı Türev Finansal Varlıklar	8.349	6.039	14.388	1,5	3.020	3.482	6.501	0,8
Diğer Menkul Değerler	63	0	63	0,0	11	42	53	0,0
Gerçeğe Uyg.D.Farkı K/Z Yansı.O.Sın.FV	7	0	7	0,0	12	0	12	0,0
Devlet Borçlanma Senetleri	0	0	0	0,0	0	0	0	0,0
Sermayede Payı Temsil Eden Menkul Değ.	0	0	0	0,0	0	0	0	0,0
Krediler	7	0	7	0,0	12	0	12	0,0
Diğer Menkul Değerler	0	0	0	0,0	0	0	0	0,0
Bankalar	992	14.779	15.771	1,6	2.359	9.983	12.342	1,5
Para Piyasalarından Alacaklar	2.016	260	2.276	0,2	661	131	792	0,1
Bankalararası Para Piyasasından Alacaklar	0	0	0	0,0	0	0	0	0,0
İMKB Takasbank Piyasasından Alacaklar	15	260	275	0,0	200	131	331	0,0
Ters Repo İşlemlerinden Alacaklar	2.001	0	2.001	0,2	460	0	460	0,1
Satılmaya Hazır Finansal Varlıklar (Net)	72.971	30.356	103.326	10,7	75.367	37.499	112.866	13,3
Sermayede Payı Temsil Eden Menkul Değ.	74	230	304	0,0	74	661	735	0,1
Devlet Borçlanma Senetleri	71.923	23.795	95.718	9,9	74.241	28.133	102.374	12,0
Diğer Menkul Değerler	974	6.331	7.304	0,8	1.051	8.705	9.756	1,1
Krediler ve Alacaklar	412.394	221.552	633.946	65,5	374.893	179.765	554.658	65,2
Krediler ve Alacaklar	407.641	221.543	629.184	65,0	371.425	179.680	551.105	64,8
Bankanın Dahil Olduğu Risk Grubuna Kul. Kre.	6.130	2.886	9.016	0,9	4.878	2.452	7.330	0,9
Devlet Borçlanma Senetleri	0	0	0	0,0	0	0	0	0,0
Diğer	401.511	218.657	620.168	64,0	366.547	177.227	543.775	63,9
Takipteki Krediler	21.254	18	21.272	2,2	15.251	519	15.770	1,9
Özel Karşılıklar (-)	16.502	8	16.510	1,7	11.783	434	12.216	1,4
Faktoring Alacakları	0	0	0	0,0	10	0	10	0,0
Vadeye Kadar Elde Tutulacak Yatırım.(Net)	16.877	18.545	35.422	3,7	12.189	10.089	22.277	2,6
Devlet Borçlanma Senetleri	16.763	15.836	32.599	3,4	12.127	9.973	22.100	2,6
Diğer Menkul Değerler	114	2.709	2.822	0,3	62	115	177	0,0
İştirakler (Net)	141	437	578	0,1	141	338	479	0,1
Özkaynak Yönt. Göre Muhasebeleştirilenler	0	0	0	0,0	0	0	0	0,0
Konsolide Edilmeyenler	141	437	578	0,1	141	338	479	0,1
Mali İştirakler	125	437	562	0,1	125	338	463	0,1
Mali Olmayan İştirakler	16	0	16	0,0	16	0	16	0,0
Bağlı Ortaklıklar (Net)	12.923	3.648	16.571	1,7	11.617	3.104	14.721	1,7
Konsolide Edilmeyen Mali Ortaklıklar	7.202	3.648	10.850	1,1	6.936	3.104	10.040	1,2
Konsolide Edilmeyen Mali Olmayan Ortaklıklar	5.722	0	5.722	0,6	4.681	0	4.681	0,6
Birlikte Kontrol Edi. Ortaklık.(iş ort.)(Net)	18	0	18	0,0	21	0	21	0,0
Özkaynak Yönt. Göre Muhasebeleştirilenler	0	0	0	0,0	0	0	0	0,0
Konsolide Edilmeyenler	18	0	18	0,0	21	0	21	0,0
Mali Ortaklıklar	18	0	18	0,0	21	0	21	0,0
Mali Olmayan Ortaklıklar	0	0	0	0,0	0	0	0	0,0
Kiralama İşlemlerinden Alacaklar	0	0	0	0,0	0	0	0	0,0
Finansal Kiralama Alacakları	0	0	0	0,0	0	0	0	0,0
Faaliyet Kiralaması Alacakları	0	0	0	0,0	0	0	0	0,0
Diğer	0	0	0	0,0	0	0	0	0,0
Kazanılmamış Gelirler (-)	0	0	0	0,0	0	0	0	0,0
Riskten Korunma Amaçlı Türev FV	1.934	237	2.171	0,2	1.656	6	1.662	0,2
Gerçeğe Uygun Değer Risk. Korun. Amaçlılar	888	29	918	0,1	900	0	900	0,1
Nakit Akış Riskinden Korunma Amaçlılar	1.046	207	1.253	0,1	756	6	762	0,1
Yurtdışındaki Net Yat. Risk. Korun. Amaçlılar	0	0	0	0,0	0	0	0	0,0
Maddi Duran Varlıklar (Net)	9.471	11	9.481	1,0	9.289	12	9.301	1,1
Maddi Olmayan Duran Varlıklar (Net)	2.866	0	2.866	0,3	2.647	0	2.648	0,3
Şerefiye	1.401	0	1.401	0,1	1.401	0	1.401	0,2
Diğer	1.465	0	1.466	0,2	1.247	0	1.247	0,1
Yatırım Amaçlı Gayrimenkuller (Net)	0	0	0	0,0	0	0	0	0,0
Vergi Varlığı	615	127	742	0,1	691	14	705	0,1
Cari Vergi Varlığı	154	0	154	0,0	1	0	1	0,0
Ertelenmiş Vergi Varlığı	461	127	588	0,1	690	14	704	0,1
Satış Amaç. Elde Tut. ve Durdu. Faal. İliş. DV	477	0	477	0,0	589	0	589	0,1
Diğer Aktifler	6.525	5.748	12.272	1,3	6.078	4.174	10.252	1,2
Toplam Aktifler	573.411	395.008	968.420	100,0	512.903	337.795	850.698	100,0

Pasifler

(₺ Milyon)

	Aralık 2016			%	Aralık 2015			%
	TP	YP	Toplam	Dağ.	TP	YP	Toplam	Dağ.
Mevduat	309.379	267.030	576.409	59,5	255.242	239.240	494.482	58,1
Bankanın Dah. olduğu Risk Grubunun Mevduatı	15.433	21.912	37.344	3,9	13.244	15.613	28.857	3,4
Diğer	293.946	245.118	539.065	55,7	241.997	223.627	465.625	54,7
Alım Satım Amaçlı Türev Finansal Borçlar	7.528	1.912	9.440	1,0	3.062	1.916	4.978	0,6
Alınan Krediler	2.205	104.297	106.501	11,0	4.910	86.451	91.361	10,7
Para Piyasalarına Borçlar	29.523	25.542	55.065	5,7	38.103	23.181	61.284	7,2
Bankalararası Para Piyasalarına Borçlar	4.202	0	4.202	0,4	2.032	0	2.032	0,2
İMKB Takasbank Piyasasından Borçlar	55	0	55	0,0	0	0	0	0,0
Repo İşlemlerinden Sağlanan Fonlar	25.266	25.542	50.808	5,2	36.072	23.181	59.252	7,0
İhraç Edilen Menkul Kıymetler (Net)	11.387	33.720	45.107	4,7	14.206	28.404	42.610	5,0
Bonolar	8.146	293	8.439	0,9	10.369	3.358	13.727	1,6
Varlığa Dayalı Menkul Kıymetler	868	0	868	0,1	764	0	764	0,1
Tahviller	2.373	33.427	35.800	3,7	3.073	25.046	28.119	3,3
Fonlar	0	0	0	0,0	0	0	0	0,0
Müstakriz Fonları	0	0	0	0,0	0	0	0	0,0
Diğer	0	0	0	0,0	0	0	0	0,0
Muhtelif Borçlar	21.611	4.810	26.421	2,7	18.925	3.377	22.302	2,6
Diğer Yabancı Kaynaklar	5.494	1.338	6.832	0,7	6.200	1.668	7.868	0,9
Faktoring Borçları	0	0	0	0,0	0	0	0	0,0
Kiralama İşlemlerinden Borçlar	35	1	37	0,0	75	1	76	0,0
Finansal Kiralama Borçları	46	1	47	0,0	96	1	96	0,0
Faaliyet Kiralaması Borçları	0	0	0	0,0	0	0	0	0,0
Diğer	0	0	0	0,0	0	0	0	0,0
Ertelenmiş Finansal Kiralama Giderleri (-)	10	0	10	0,0	21	0	21	0,0
Riskten Kor. Amaç. Türev Finan. Borçlar	351	121	472	0,0	197	267	464	0,1
Gerçeğe uygun Değer Risk.Korun.Amaçlılar	50	99	149	0,0	3	158	161	0,0
Nakit Akış Riskinden Korunma Amaçlılar	301	23	323	0,0	194	109	303	0,0
Yurtdışındaki Net Yat. Risk. Korun. Amaçlılar	0	0	0	0,0	0	0	0	0,0
Karşılıklar	15.179	2.255	17.435	1,8	14.040	1.830	15.870	1,9
Genel Karşılıklar	7.961	2.089	10.050	1,0	7.394	1.611	9.006	1,1
Yeniden Yapılanma Karşılığı	0	0	0	0,0	0	0	0	0,0
Çalışan Hakları Karşılığı	1.486	10	1.496	0,2	1.308	5	1.313	0,2
Sigorta Teknik Karşılıkları (Net)	0	0	0	0,0	0	0	0	0,0
Diğer Karşılıklar	5.733	156	5.889	0,6	5.338	214	5.551	0,7
Vergi Borcu	1.844	29	1.873	0,2	2.121	22	2.143	0,3
Cari Vergi Borcu	1.460	29	1.489	0,2	1.980	22	2.002	0,2
Ertelenmiş Vergi Borcu	384	0	384	0,0	142	0	142	0,0
Satış Amaç.EI.Tut. ve Dur.Faal.İl.DV Borç.	0	0	0	0,0	0	0	0	0,0
Sermaye Benzeri Krediler	0	16.710	16.710	1,7	0	13.332	13.332	1,6
Özkaynaklar	105.834	284	106.118	11,0	93.029	899	93.928	11,0
Ödenmiş Sermaye	18.006	0	18.006	1,9	17.912	0	17.912	2,1
Sermaye Yedekleri	14.716	284	15.000	1,5	14.029	899	14.929	1,8
Hisse Senedi İhraç Primleri	2.380	0	2.380	0,2	2.325	0	2.325	0,3
Hisse Senedi İptal Kârları	0	0	0	0,0	0	0	0	0,0
Menkul Değerler Değerleme Farkları	3.268	135	3.403	0,4	2.417	959	3.376	0,4
Maddi Duran Varlıklar Yen. Değ. Farkları	4.259	0	4.259	0,4	4.029	0	4.029	0,5
Maddi Olmayan Dur. Var. Yen. Değ. Farkları	0	0	0	0,0	0	0	0	0,0
Yat. Amaçlı G.menkuller Yen. Değ. Farkları	0	0	0	0,0	0	0	0	0,0
İştir., Bağ. Ort.ve Bir. Kon. Edi. Ort. Bed. HS	48	0	48	0,0	47	0	47	0,0
Riskten Korunma Fonları (Etkin Kısım)	81	149	230	0,0	294	-60	234	0,0
Sat.A.El.Tut.ve Dur.Faal.İl.DV Bir.Değ.Fark.	49	0	49	0,0	82	0	82	0,0
Diğer Sermaye Yedekleri	4.631	0	4.631	0,5	4.836	0	4.836	0,6
Kâr Yedekleri	59.528	0	59.528	6,1	51.947	0	51.947	6,1
Yasal Yedekler	5.472	0	5.472	0,6	4.872	0	4.872	0,6
Statü Yedekleri	0	0	0	0,0	0	0	0	0,0
Olağanüstü Yedekler	53.529	0	53.529	5,5	46.664	0	46.664	5,5
Diğer Kâr Yedekleri	526	0	526	0,1	410	0	410	0,0
Kâr veya Zarar	13.585	0	13.585	1,4	9.141	0	9.141	1,1
Geçmiş Yıllar Kâr ve Zararları	58	0	58	0,0	-14	0	-14	0,0
Dönem Net Kâr ve Zararı	13.527	0	13.527	1,4	9.154	0	9.154	1,1
Toplam Pasifler	510.371	458.049	968.420	100,0	450.110	400.588	850.698	100,0

Özel Sermayeli Bankalar

Bilanço Dışı Yükümlülükler

(₺ Milyon)

	Aralık 2016			Aralık 2015		
	TP	YP	Toplam	TP	YP	Toplam
Garanti ve Kefaletler	72.860	125.751	198.611	64.126	100.188	164.315
Teminat Mektupları	69.075	77.854	146.929	60.667	62.916	123.583
Banka Kredileri	7	6.687	6.694	26	2.604	2.631
Akreditifler	23	28.770	28.792	19	25.688	25.707
Garanti Verilen Prefinansmanlar	0	0	0	0	0	0
Cirolar	0	0	0	0	0	0
Diğer Garanti ve Kefaletler	3.755	12.440	16.196	3.414	8.980	12.394
Taahhütler	153.186	61.121	214.307	150.639	52.613	203.251
Cayılmaz Taahhütler	151.620	43.216	194.836	149.081	38.479	187.559
Cayılabilir Taahhütler	1.565	17.905	19.470	1.558	14.134	15.692
Türev Finansal Araçlar	258.116	658.106	916.222	204.889	481.902	686.791
Riskten Korun. Amaç. Türev Finan. Araçlar	45.094	44.681	89.775	41.808	43.386	85.194
Alım Satım Amaçlı İşlemler	213.022	613.425	826.446	163.081	438.516	601.597
Emanet ve Rehinli Kıymetler	2.201.129	840.396	3.041.525	1.705.079	521.557	2.226.637
Emanet Kıymetler	359.142	209.997	569.138	172.332	34.204	206.536
Rehinli Kıymetler	1.404.396	512.494	1.916.890	1.145.488	387.175	1.532.663
Kabul Edilen Avaller ve Kefaletler	437.591	117.905	555.496	387.260	100.178	487.438
Toplam Bilanço Dışı Hesaplar	2.685.290	1.685.373	4.370.663	2.124.733	1.156.260	3.280.993

Gelir ve Gider Kalemleri

(₺ Milyon)

	Aralık 2016	Aralık 2015
Faiz Gelirleri	70.426	60.198
Kredilerden Alınan Faizler	59.137	50.010
Zorunlu Karşılıklardan Alınan Faizler	657	206
Bankalardan Alınan Faizler	208	160
Para Piyasası İşlemlerinden Alınan Faizler	95	214
Menkul Değerlerden Alınan Faizler	10.256	9.547
Diğer Faiz Gelirleri	73	61
Faiz Giderleri	38.443	32.030
Mevduata Verilen Faizler	28.884	23.066
Kullanılan Kredilere Verilen Faizler	2.754	2.434
Para Piyasası İşlemlerine Verilen Faizler	3.664	3.510
İhraç Edilen Menkul Kıymetlere Verilen Faizler	2.974	2.876
Diğer Faiz Giderleri	167	145
Net Faiz Geliri/Gideri	31.983	28.168
Net Ücret ve Komisyon Gelirleri/Giderleri	9.442	8.831
Alınan Ücret ve Komisyonlar	11.698	10.905
Verilen Ücret ve Komisyonlar	2.256	2.074
Temettü Gelirleri	733	619
Ticari Kar/Zarar (Net)	-185	-2.387
Sermaye Piyasası İşlemleri Kâr/Zararı	482	830
Türev Finansal İşlemlerden Kar/Zarar	1.242	-104
Kambiyo İşlemleri Kâr/Zararı	-1.910	-3.113
Diğer Faaliyet Gelirleri	3.716	2.935
Faaliyet Gelirleri/Giderleri Toplamı	45.689	38.165
Kredi ve Diğer Alacaklar Değer Düşüş Karşılığı (-)	9.620	8.457
Kredi ve Diğer Alacaklara İlişkin Özel Karşılıklar (bilgi için)*	7.669	6.104
Genel Karşılık Giderleri (bilgi için)*	1.211	1.780
Diğer Faaliyet Giderleri (-)	19.732	18.907
Personel Giderleri (bilgi için)*	8.525	7.551
Net Faaliyet Karı/Zararı	16.336	10.801
Birleşme İşlemi Sonra. Gelir Ola. Kaydedilen Fazlalık Tutarı	0	0
Özkaynak Yöntemi Uygulanan Ortaklıklardan Kar/Zarar	476	368
Net Parasal Pozisyon Kar/Zararı	0	0
Sürdürülen Faaliyetler Vergi Öncesi Kar/Zarar	16.812	11.169
Sürdürülen Faaliyetler Vergi Karşılığı (±)	-3.285	-2.286
Sürdürülen Faaliyetler Dönem Net Kar/Zararı	13.527	8.883
Durdurulan Faaliyetler Vergi Öncesi Kar/Zarar	0	286
Durdurulan Faaliyetler Vergi Karşılığı (±)	0	-14
Durdurulan Faaliyetler Dönem Net Kar/Zararı	0	271
Net Dönem Karı / Zararı	13.527	9.154

* Gelir-gider tablosuna ait dipnotlardan alınmıştır.

Rasyolar
(%)

	Aralık 2016	Aralık 2015
Sermaye Yeterliliği		
Sermaye Yeterliliği Oranı	14,5	14,6
Özkaynaklar / Toplam Aktifler	11,0	11,0
(Özkaynaklar - Duran Aktifler) / Toplam Aktifler	7,4	7,4
Net Bilanço Pozisyonu / Özkaynaklar	-37,2	-45,4
(Net Bilanço Pozisyonu + Net Nazım Hesap Pozisyonu) / Özkaynaklar	-4,8	-1,5
Bilanço Yapısı		
TP Aktifler / Toplam Aktifler	59,2	60,3
TP Pasifler / Toplam Pasifler	52,7	52,9
YP Aktifler / YP Pasifler	86,2	84,3
TP Mevduat / Toplam Mevduat	53,7	51,6
TP Krediler ve Alacaklar / Toplam Krediler ve Alacaklar	65,1	67,6
Toplam Mevduat / Toplam Aktifler	59,5	58,1
Alınan Krediler / Toplam Aktifler	11,0	10,7
Aktif Kalitesi		
Finansal Varlıklar (net) / Toplam Aktifler	16,1	16,9
Toplam Krediler ve Alacaklar / Toplam Aktifler	65,5	65,2
Toplam Krediler ve Alacaklar / Toplam Mevduat	110,0	112,2
Takipteki Krediler (brüt) / Toplam Krediler ve Alacaklar	3,4	2,8
Takipteki Krediler (net) / Toplam Krediler ve Alacaklar	0,8	0,6
Özel Karşılıklar / Takipteki Krediler	77,6	77,5
Duran Aktifler / Toplam Aktifler	3,6	3,7
Tüketici Kredileri / Toplam Krediler ve Alacaklar	24,4	26,5
Likidite		
Likit Aktifler / Toplam Aktifler	26,2	27,4
Likit Aktifler / Kısa Vadeli Yükümlülükler	48,1	51,8
TP Likit Aktifler / Toplam Aktifler	11,3	10,9
Karlılık		
Ortalama Aktif Karlılığı	1,5	0,9
Ortalama Özkaynak Karlılığı	13,3	8,4
Sürdürülen Faaliyeler Vergi Öncesi Kar (Zarar) / Toplam Aktifler	1,7	1,3
Gelir-Gider Yapısı		
Özel Karşılıklar Sonrası Net Faiz Geliri / Toplam Aktifler	2,5	2,6
Özel Karşılıklar Sonrası Net Faiz Geliri / Toplam Faaliyet Gelirleri (Giderleri)	53,2	57,8
Faiz Dışı Gelirler (net) / Toplam Aktifler	1,4	1,2
Diğer Faaliyet Giderleri / Toplam Aktifler	2,0	2,2
Personel Giderleri / Diğer Faaliyet Giderleri	43,2	39,9
Faiz Dışı Gelirler (net) / Diğer Faaliyet Giderleri	69,5	52,9

Tasarruf Mevduatı Sigorta Fonuna Devredilen Bankalar

Aktifler

(₺ Milyon)

	Aralık 2016			% Dağ.	Aralık 2015			% Dağ.
	TP	YP	Toplam		TP	YP	Toplam	
Nakit Değerler ve Merkez Bankası	2	0	2	0,1	0	0	0	0,0
Gerçeğe Uygun D. Farkı K/Z Yan.FV (Net)	33	0	33	1,1	32	0	32	1,0
Alım Satım Amaçlı Finansal Varlıklar	33	0	33	1,1	32	0	32	1,0
Devlet Borçlanma Senetleri	33	0	33	1,1	32	0	32	1,0
Sermayede Payı Temsil Eden Menkul Değ.	0	0	0	0,0	0	0	0	0,0
Alım Satım Amaçlı Türev Finansal Varlıklar	0	0	0	0,0	0	0	0	0,0
Diğer Menkul Değerler	0	0	0	0,0	0	0	0	0,0
Gerçeğe Uyg.D.Farkı K/Z Yansı.O.Sın.FV	0	0	0	0,0	0	0	0	0,0
Devlet Borçlanma Senetleri	0	0	0	0,0	0	0	0	0,0
Sermayede Payı Temsil Eden Menkul Değ.	0	0	0	0,0	0	0	0	0,0
Krediler	0	0	0	0,0	0	0	0	0,0
Diğer Menkul Değerler	0	0	0	0,0	0	0	0	0,0
Bankalar	413	342	755	25,7	317	420	737	24,0
Para Piyasalarından Alacaklar	0	0	0	0,0	0	0	0	0,0
Bankalararası Para Piyasasından Alacaklar	0	0	0	0,0	0	0	0	0,0
İMKB Takasbank Piyasasından Alacaklar	0	0	0	0,0	0	0	0	0,0
Ters Repo İşlemlerinden Alacaklar	0	0	0	0,0	0	0	0	0,0
Satılmaya Hazır Finansal Varlıklar (Net)	0	0	0	0,0	0	0	0	0,0
Sermayede Payı Temsil Eden Menkul Değ.	0	0	0	0,0	0	0	0	0,0
Devlet Borçlanma Senetleri	0	0	0	0,0	0	0	0	0,0
Diğer Menkul Değerler	0	0	0	0,0	0	0	0	0,0
Krediler ve Alacaklar	426	782	1.208	41,1	769	599	1.369	44,6
Krediler ve Alacaklar	425	782	1.207	41,1	769	599	1.368	44,6
Bankanın Dahil Olduğu Risk Grubuna Kul. Kre.	0	0	0	0,0	0	0	0	0,0
Devlet Borçlanma Senetleri	0	0	0	0,0	0	0	0	0,0
Diğer	425	782	1.207	41,1	769	599	1.368	44,6
Takipteki Krediler	49	6	54	1,8	47	6	53	1,7
Özel Karşılıklar (-)	48	6	54	1,8	47	6	53	1,7
Factoring Alacakları	0	0	0	0,0	0	0	0	0,0
Vadeye Kadar Elde Tutulacak Yatırım.(Net)	848	0	848	28,9	844	0	844	27,5
Devlet Borçlanma Senetleri	848	0	848	28,9	844	0	844	27,5
Diğer Menkul Değerler	0	0	0	0,0	0	0	0	0,0
İştirakler (Net)	0	0	0	0,0	0	0	0	0,0
Özkaynak Yönt. Göre Muhasebeleştirilenler	0	0	0	0,0	0	0	0	0,0
Konsolide Edilmeyenler	0	0	0	0,0	0	0	0	0,0
Mali İştirakler	0	0	0	0,0	0	0	0	0,0
Mali Olmayan İştirakler	0	0	0	0,0	0	0	0	0,0
Bağlı Ortaklıklar (Net)	0	0	0	0,0	0	0	0	0,0
Konsolide Edilmeyen Mali Ortaklıklar	0	0	0	0,0	0	0	0	0,0
Konsolide Edilmeyen Mali Olmayan Ortaklıklar	0	0	0	0,0	0	0	0	0,0
Birlikte Kontrol Edi. Ortaklık.(iş ort.)(Net)	0	0	0	0,0	0	0	0	0,0
Özkaynak Yönt. Göre Muhasebeleştirilenler	0	0	0	0,0	0	0	0	0,0
Konsolide Edilmeyenler	0	0	0	0,0	0	0	0	0,0
Mali Ortaklıklar	0	0	0	0,0	0	0	0	0,0
Mali Olmayan Ortaklıklar	0	0	0	0,0	0	0	0	0,0
Kiralama İşlemlerinden Alacaklar	0	0	0	0,0	0	0	0	0,0
Finansal Kiralama Alacakları	0	0	0	0,0	0	0	0	0,0
Faaliyet Kiralaması Alacakları	0	0	0	0,0	0	0	0	0,0
Diğer	0	0	0	0,0	0	0	0	0,0
Kazanılmamış Gelirler (-)	0	0	0	0,0	0	0	0	0,0
Riskten Korunma Amaçlı Türev FV	0	0	0	0,0	0	0	0	0,0
Gerçeğe Uygun Değer Risk. Korun. Amaçlılar	0	0	0	0,0	0	0	0	0,0
Nakit Akış Riskinden Korunma Amaçlılar	0	0	0	0,0	0	0	0	0,0
Yurtdışındaki Net Yat. Risk. Korun. Amaçlılar	0	0	0	0,0	0	0	0	0,0
Maddi Duran Varlıklar (Net)	47	0	47	1,6	49	0	49	1,6
Maddi Olmayan Duran Varlıklar (Net)	0	0	0	0,0	1	0	1	0,0
Şerefiye	0	0	0	0,0	0	0	0	0,0
Diğer	0	0	0	0,0	1	0	1	0,0
Yatırım Amaçlı Gayrimenkuller (Net)	0	0	0	0,0	0	0	0	0,0
Vergi Varlığı	19	0	19	0,6	16	0	16	0,5
Cari Vergi Varlığı	0	0	0	0,0	0	0	0	0,0
Ertelenmiş Vergi Varlığı	19	0	19	0,6	16	0	16	0,5
Satış Amaç. Elde Tut. ve Durdu. Faal. İliş. DV	0	0	0	0,0	0	0	0	0,0
Diğer Aktifler	15	9	24	0,8	15	8	23	0,8
Toplam Aktifler	1.803	1.133	2.937	100,0	2.042	1.028	3.069	100,0

Pasifler

(₺ Milyon)

	Aralık 2016			% Dağ.	Aralık 2015			% Dağ.
	TP	YP	Toplam		TP	YP	Toplam	
Mevduat	420	25	444	15,1	539	314	852	27,8
Bankanın Dah. olduğu Risk Grubunun Mevduatı	363	0	363	12,4	535	0	535	17,4
Diğer	57	25	81	2,8	4	314	318	10,4
Alım Satım Amaçlı Türev Finansal Borçlar	0	0	0	0,0	0	0	0	0,0
Alınan Krediler	0	0	0	0,0	0	0	0	0,0
Para Piyasalarına Borçlar	1	0	1	0,0	2	0	2	0,1
Bankalararası Para Piyasalarına Borçlar	0	0	0	0,0	0	0	0	0,0
İMKB Takasbank Piyasasından Borçlar	0	0	0	0,0	0	0	0	0,0
Repo İşlemlerinden Sağlanan Fonlar	1	0	1	0,0	2	0	2	0,1
İhraç Edilen Menkul Kıymetler (Net)	0	0	0	0,0	0	0	0	0,0
Bonolar	0	0	0	0,0	0	0	0	0,0
Varlığa Dayalı Menkul Kıymetler	0	0	0	0,0	0	0	0	0,0
Tahviller	0	0	0	0,0	0	0	0	0,0
Fonlar	0	0	0	0,0	0	0	0	0,0
Müstakriz Fonları	0	0	0	0,0	0	0	0	0,0
Diğer	0	0	0	0,0	0	0	0	0,0
Muhtelif Borçlar	18	34	52	1,8	15	28	43	1,4
Diğer Yabancı Kaynaklar	5	0	5	0,2	5	0	5	0,2
Faktoring Borçları	0	0	0	0,0	0	0	0	0,0
Kiralama İşlemlerinden Borçlar	0	0	0	0,0	0	0	0	0,0
Finansal Kiralama Borçları	0	0	0	0,0	0	0	0	0,0
Faaliyet Kiralaması Borçları	0	0	0	0,0	0	0	0	0,0
Diğer	0	0	0	0,0	0	0	0	0,0
Ertelenmiş Finansal Kiralama Giderleri (-)	0	0	0	0,0	0	0	0	0,0
Risken Kor. Amaç. Türev Finan. Borçlar	0	0	0	0,0	0	0	0	0,0
Gerçeğe uygun Değer Risk.Korun.Amaçlılar	0	0	0	0,0	0	0	0	0,0
Nakit Akış Riskinden Korunma Amaçlılar	0	0	0	0,0	0	0	0	0,0
Yurtdışındaki Net Yat. Risk. Korun. Amaçlılar	0	0	0	0,0	0	0	0	0,0
Karşılıklar	62	85	147	5,0	58	71	129	4,2
Genel Karşılıklar	18	0	18	0,6	17	0	17	0,6
Yeniden Yapılanma Karşılığı	0	0	0	0,0	0	0	0	0,0
Çalışan Hakları Karşılığı	10	0	10	0,3	9	0	9	0,3
Sigorta Teknik Karşılıkları (Net)	0	0	0	0,0	0	0	0	0,0
Diğer Karşılıklar	34	85	119	4,1	32	71	104	3,4
Vergi Borcu	14	0	14	0,5	4	0	4	0,1
Cari Vergi Borcu	14	0	14	0,5	4	0	4	0,1
Ertelenmiş Vergi Borcu	0	0	0	0,0	0	0	0	0,0
Satış Amaç.EI.Tut. ve Dur.Faal.İl.DV Borç.	0	0	0	0,0	0	0	0	0,0
Sermaye Benzeri Krediler	844	763	1.606	54,7	839	595	1.434	46,7
Özkaynaklar	666	0	666	22,7	601	0	601	19,6
Ödenmiş Sermaye	461	0	461	15,7	461	0	461	15,0
Sermaye Yedekleri	-1	0	-1	0,0	1	0	1	0,0
Hisse Senedi İhraç Primleri	0	0	0	0,0	0	0	0	0,0
Hisse Senedi İptal Kârları	0	0	0	0,0	0	0	0	0,0
Menkul Değerler Değerleme Farkları	0	0	0	0,0	0	0	0	0,0
Maddi Duran Varlıklar Yen. Değ. Farkları	0	0	0	0,0	0	0	0	0,0
Maddi Olmayan Dur. Var. Yen. Değ. Farkları	0	0	0	0,0	0	0	0	0,0
Yat. Amaçlı G.menkuller Yen. Değ. Farkları	0	0	0	0,0	0	0	0	0,0
İştir., Bağ. Ort.ve Bir. Kon. Edi. Ort. Bed. HS	0	0	0	0,0	0	0	0	0,0
Risken Korunma Fonları (Etkin Kısım)	0	0	0	0,0	0	0	0	0,0
Sat.A.El.Tut.ve Dur.Faal.İl.DV Bir.Değ.Fark.	0	0	0	0,0	0	0	0	0,0
Diğer Sermaye Yedekleri	-1	0	-1	0,0	1	0	1	0,0
Kâr Yedekleri	17.525	0	17.525	596,8	17.547	0	17.547	571,7
Yasal Yedekler	27	0	27	0,9	27	0	27	0,9
Statü Yedekleri	0	0	0	0,0	0	0	0	0,0
Olağanüstü Yedekler	17.499	0	17.499	595,9	17.520	0	17.520	570,8
Diğer Kâr Yedekleri	0	0	0	0,0	0	0	0	0,0
Kâr veya Zarar	-17.319	0	-17.319	-589,8	-17.408	0	-17.408	-567,1
Geçmiş Yıllar Kâr ve Zararları	-17.408	0	-17.408	-592,8	-17.429	0	-17.429	-567,8
Dönem Net Kâr ve Zararı	88	0	88	3,0	21	0	21	0,7
Toplam Pasifler	2.030	906	2.937	100,0	2.062	1.008	3.069	100,0

Tasarruf Mevduatı Sigorta Fonuna Devredilen Bankalar

Bilanço Dışı Yükümlülükler

(₺ Milyon)

	Aralık 2016			Aralık 2015		
	TP	YP	Toplam	TP	YP	Toplam
Garanti ve Kefaletler	38	73	111	37	118	155
Teminat Mektupları	38	73	111	37	118	155
Banka Kredileri	0	0	0	0	0	0
Akreditifler	0	0	0	0	0	0
Garanti Verilen Prefinansmanlar	0	0	0	0	0	0
Cirolar	0	0	0	0	0	0
Diğer Garanti ve Kefaletler	0	0	0	0	0	0
Taahhütler	6.185	0	6.185	5.756	0	5.756
Çaylılamaz Taahhütler	6.185	0	6.185	5.756	0	5.756
Çaylıbilir Taahhütler	0	0	0	0	0	0
Türev Finansal Araçlar	0	0	0	0	0	0
Riskten Korun. Amaç. Türev Finan. Araçlar	0	0	0	0	0	0
Alım Satım Amaçlı İşlemler	0	0	0	0	0	0
Emanet ve Rehinli Kıymetler	8.496	135	8.632	2.040	109	2.149
Emanet Kıymetler	6.948	9	6.957	914	3	917
Rehinli Kıymetler	1.548	124	1.672	1.125	104	1.229
Kabul Edilen Avaller ve Kefaletler	0	2	2	1	2	2
Toplam Bilanço Dışı Hesaplar	14.719	209	14.928	7.833	227	8.060

Gelir ve Gider Kalemleri

(₺ Milyon)

	Aralık 2016	Aralık 2015
Faiz Gelirleri	347	190
Kredilerden Alınan Faizler	212	56
Zorunlu Karşılıklardan Alınan Faizler	0	0
Bankalardan Alınan Faizler	56	45
Para Piyasası İşlemlerinden Alınan Faizler	0	0
Menkul Değerlerden Alınan Faizler	78	89
Diğer Faiz Gelirleri	1	0
Faiz Giderleri	231	113
Mevduata Verilen Faizler	105	5
Kullanılan Kredilere Verilen Faizler	126	108
Para Piyasası İşlemlerine Verilen Faizler	0	0
İhraç Edilen Menkul Kıymetlere Verilen Faizler	0	0
Diğer Faiz Giderleri	0	0
Net Faiz Geliri/Gideri	116	76
Net Ücret ve Komisyon Gelirleri/Giderleri	1	2
Alınan Ücret ve Komisyonlar	1	2
Verilen Ücret ve Komisyonlar	0	0
Temettü Gelirleri	0	0
Ticari Kar/Zarar (Net)	31	3
Sermaye Piyasası İşlemleri Kâr/Zararı	1	0
Türev Finansal İşlemlerden Kar/Zarar	0	0
Kambiyo İşlemleri Kâr/Zararı	31	3
Diğer Faaliyet Gelirleri	6	5
Faaliyet Gelirleri/Giderleri Toplamı	154	87
Kredi ve Diğer Alacaklar Değer Düşüş Karşılığı (-)	5	21
Kredi ve Diğer Alacaklara İlişkin Özel Karşılıklar (bilgi için)*	3	3
Genel Karşılık Giderleri (bilgi için)*	0	11
Diğer Faaliyet Giderleri (-)	38	34
Personel Giderleri (bilgi için)*	23	19
Net Faaliyet Karı/Zararı	111	32
Birleşme İşlemi Sonra. Gelir Ola. Kaydedilen Fazlalık Tutarı	0	0
Özkaynak Yöntemi Uygulanan Ortaklıklardan Kar/Zarar	0	0
Net Parasal Pozisyon Kar/Zararı	0	0
Sürdürülen Faaliyetler Vergi Öncesi Kar/Zarar	111	32
Sürdürülen Faaliyetler Vergi Karşılığı (±)	-23	-11
Sürdürülen Faaliyetler Dönem Net Kar/Zararı	88	21
Durdurulan Faaliyetler Vergi Öncesi Kar/Zarar	0	0
Durdurulan Faaliyetler Vergi Karşılığı (±)	0	0
Durdurulan Faaliyetler Dönem Net Kar/Zararı	0	0
Net Dönem Karı / Zararı	88	21

* Gelir-gider tablosuna ait dipnotlardan alınmıştır.

Rasyolar
(%)

	Aralık 2016	Aralık 2015
Sermaye Yeterliliği		
Sermaye Yeterliliği Oranı	64,3	61,0
Özkaynaklar / Toplam Aktifler	22,7	19,6
(Özkaynaklar - Duran Aktifler) / Toplam Aktifler	21,0	17,9
Net Bilanço Pozisyonu / Özkaynaklar	34,1	3,3
(Net Bilanço Pozisyonu + Net Nazım Hesap Pozisyonu) / Özkaynaklar	34,1	3,3
Bilanço Yapısı		
TP Aktifler / Toplam Aktifler	61,4	66,5
TP Pasifler / Toplam Pasifler	69,1	67,2
YP Aktifler / YP Pasifler	125,0	102,0
TP Mevduat / Toplam Mevduat	94,5	63,2
TP Krediler ve Alacaklar / Toplam Krediler ve Alacaklar	35,2	56,2
Toplam Mevduat / Toplam Aktifler	15,1	27,8
Alınan Krediler / Toplam Aktifler	0,0	0,0
Aktif Kalitesi		
Finansal Varlıklar (net) / Toplam Aktifler	30,0	28,5
Toplam Krediler ve Alacaklar / Toplam Aktifler	41,1	44,6
Toplam Krediler ve Alacaklar / Toplam Mevduat	271,9	160,6
Takipteki Krediler (brüt) / Toplam Krediler ve Alacaklar	4,5	3,9
Takipteki Krediler (net) / Toplam Krediler ve Alacaklar	0,0	0,0
Özel Karşılıklar / Takipteki Krediler	99,0	98,9
Duran Aktifler / Toplam Aktifler	1,6	1,6
Tüketici Kredileri / Toplam Krediler ve Alacaklar	0,3	0,2
Likidite		
Likit Aktifler / Toplam Aktifler	26,9	25,0
Likit Aktifler / Kısa Vadeli Yükümlülükler	270,5	89,9
TP Likit Aktifler / Toplam Aktifler	15,3	11,4
Karlılık		
Ortalama Aktif Karlılığı	2,5	0,9
Ortalama Özkaynak Karlılığı	14,1	3,6
Sürdürülen Faaliyeler Vergi Öncesi Kar (Zarar) / Toplam Aktifler	3,8	1,0
Gelir-Gider Yapısı		
Özel Karşılıklar Sonrası Net Faiz Geliri / Toplam Aktifler	3,9	2,4
Özel Karşılıklar Sonrası Net Faiz Geliri / Toplam Faaliyet Gelirleri (Giderleri)	73,3	84,7
Faiz Dışı Gelirler (net) / Toplam Aktifler	1,3	0,3
Diğer Faaliyet Giderleri / Toplam Aktifler	1,3	1,1
Personel Giderleri / Diğer Faaliyet Giderleri	59,3	57,1
Faiz Dışı Gelirler (net) / Diğer Faaliyet Giderleri	101,0	30,6

Yabancı Sermayeli Bankalar

Aktifler

(₺ Milyon)

	Aralık 2016			% Dağ.	Aralık 2015			% Dağ.
	TP	YP	Toplam		TP	YP	Toplam	
Nakit Değerler ve Merkez Bankası	14.513	61.773	76.286	11,2	7.764	60.562	68.326	11,3
Gerçeğe Uygun D. Farkı K/Z Yan.FV (Net)	9.028	3.014	12.041	1,8	6.649	1.689	8.338	1,4
Alım Satım Amaçlı Finansal Varlıklar	9.005	3.014	12.018	1,8	6.404	1.689	8.093	1,3
Devlet Borçlanma Senetleri	1.377	506	1.883	0,3	1.679	166	1.845	0,3
Sermayede Payı Temsil Eden Menkul Değ.	21	0	21	0,0	45	0	45	0,0
Alım Satım Amaçlı Türev Finansal Varlıklar	7.589	2.364	9.953	1,5	4.671	1.397	6.069	1,0
Diğer Menkul Değerler	18	143	161	0,0	8	126	134	0,0
Gerçeğe Uyg.D.Farkı K/Z Yansı.O.Sın.FV	23	0	23	0,0	245	0	245	0,0
Devlet Borçlanma Senetleri	0	0	0	0,0	0	0	0	0,0
Sermayede Payı Temsil Eden Menkul Değ.	0	0	0	0,0	0	0	0	0,0
Krediler	23	0	23	0,0	245	0	245	0,0
Diğer Menkul Değerler	0	0	0	0,0	0	0	0	0,0
Bankalar	3.005	20.950	23.955	3,5	4.583	18.785	23.368	3,9
Para Piyasalarından Alacaklar	11.582	4.725	16.307	2,4	9.477	1.450	10.927	1,8
Bankalararası Para Piyasasından Alacaklar	0	0	0	0,0	7	226	234	0,0
İMKB Takasbank Piyasasından Alacaklar	702	352	1.054	0,2	127	61	188	0,0
Ters Repo İşlemlerinden Alacaklar	10.880	4.373	15.253	2,2	9.343	1.162	10.505	1,7
Satılmaya Hazır Finansal Varlıklar (Net)	35.547	9.212	44.759	6,6	37.419	6.843	44.262	7,4
Sermayede Payı Temsil Eden Menkul Değ.	73	347	420	0,1	68	471	540	0,1
Devlet Borçlanma Senetleri	34.513	6.643	41.156	6,1	36.695	4.786	41.481	6,9
Diğer Menkul Değerler	961	2.222	3.183	0,5	656	1.585	2.242	0,4
Krediler ve Alacaklar	290.292	143.191	433.482	63,8	261.742	122.590	384.332	63,8
Krediler ve Alacaklar	285.926	143.191	429.117	63,1	257.740	122.589	380.329	63,2
Bankanın Dahil Olduğu Risk Grubuna Kul. Kre.	818	4.121	4.939	0,7	1.009	3.875	4.884	0,8
Devlet Borçlanma Senetleri	0	0	0	0,0	0	0	0	0,0
Diğer	285.108	139.070	424.178	62,4	256.731	118.714	375.445	62,4
Takipteki Krediler	17.202	0	17.202	2,5	14.934	2	14.936	2,5
Özel Karşılıklar (-)	12.837	0	12.837	1,9	10.933	1	10.934	1,8
Factoring Alacakları	641	1	641	0,1	1.092	48	1.140	0,2
Vadeye Kadar Elde Tutulacak Yatırım.(Net)	19.079	16.640	35.719	5,3	18.033	11.634	29.667	4,9
Devlet Borçlanma Senetleri	19.055	11.348	30.403	4,5	18.003	6.883	24.885	4,1
Diğer Menkul Değerler	24	5.292	5.316	0,8	31	4.751	4.782	0,8
İştirakler (Net)	49	0	49	0,0	49	0	49	0,0
Özkaynak Yönt. Göre Muhasebeleştirilenler	0	0	0	0,0	0	0	0	0,0
Konsolide Edilmeyenler	49	0	49	0,0	49	0	49	0,0
Mali İştirakler	33	0	33	0,0	33	0	33	0,0
Mali Olmayan İştirakler	16	0	16	0,0	16	0	16	0,0
Bağlı Ortaklıklar (Net)	4.514	7.255	11.769	1,7	3.782	5.568	9.350	1,6
Konsolide Edilmeyen Mali Ortaklıklar	4.375	7.255	11.630	1,7	3.654	5.568	9.222	1,5
Konsolide Edilmeyen Mali Olmayan Ortaklıklar	139	0	139	0,0	128	0	128	0,0
Birlikte Kontrol Edi. Ortaklık.(iş ort.)(Net)	132	0	132	0,0	98	0	98	0,0
Özkaynak Yönt. Göre Muhasebeleştirilenler	0	0	0	0,0	0	0	0	0,0
Konsolide Edilmeyenler	132	0	132	0,0	98	0	98	0,0
Mali Ortaklıklar	127	0	127	0,0	92	0	92	0,0
Mali Olmayan Ortaklıklar	6	0	6	0,0	6	0	6	0,0
Kiralama İşlemlerinden Alacaklar	0	0	0	0,0	0	0	0	0,0
Finansal Kiralama Alacakları	0	0	0	0,0	0	0	0	0,0
Faaliyet Kiralaması Alacakları	0	0	0	0,0	0	0	0	0,0
Diğer	0	0	0	0,0	0	0	0	0,0
Kazanılmamış Gelirler (-)	0	0	0	0,0	0	0	0	0,0
Riskten Korunma Amaçlı Türev FV	5.528	548	6.076	0,9	4.919	611	5.530	0,9
Gerçeğe Uygun Değer Risk. Korun. Amaçlılar	2.421	29	2.449	0,4	2.353	26	2.378	0,4
Nakit Akış Riskinden Korunma Amaçlılar	3.108	519	3.627	0,5	2.566	586	3.152	0,5
Yurtdışındaki Net Yat. Risk. Korun. Amaçlılar	0	0	0	0,0	0	0	0	0,0
Maddi Duran Varlıklar (Net)	6.470	0	6.471	1,0	5.857	0	5.857	1,0
Maddi Olmayan Duran Varlıklar (Net)	1.125	0	1.125	0,2	938	0	938	0,2
Şerefiye	1	0	1	0,0	1	0	1	0,0
Diğer	1.124	0	1.124	0,2	937	0	937	0,2
Yatırım Amaçlı Gayrimenkuller (Net)	670	0	670	0,1	381	0	381	0,1
Vergi Varlığı	598	0	598	0,1	685	0	685	0,1
Cari Vergi Varlığı	179	0	179	0,0	51	0	51	0,0
Ertelenmiş Vergi Varlığı	419	0	419	0,1	634	0	634	0,1
Satış Amaç. Elde Tut. ve Durdu. Faal. İliş. DV	680	0	680	0,1	388	0	388	0,1
Diğer Aktifler	6.468	2.291	8.758	1,3	5.585	2.883	8.468	1,4
Toplam Aktifler	409.921	269.600	679.521	100,0	369.441	232.664	602.105	100,0

Pasifler

(₺ Milyon)

	Aralık 2016			%	Aralık 2015			%
	TP	YP	Toplam	Dağ.	TP	YP	Toplam	Dağ.
Mevduat	193.802	195.069	388.870	57,2	168.270	168.556	336.825	55,9
Bankanın Dah. olduğu Risk Grubunun Mevduatı	3.543	12.818	16.362	2,4	2.439	8.239	10.679	1,8
Diğer	190.259	182.250	372.509	54,8	165.830	160.317	326.147	54,2
Alım Satım Amaçlı Türev Finansal Borçlar	6.786	2.511	9.296	1,4	4.343	1.570	5.914	1,0
Alınan Krediler	4.303	96.342	100.645	14,8	4.884	85.690	90.574	15,0
Para Piyasalarına Borçlar	20.870	4.412	25.281	3,7	25.922	5.198	31.120	5,2
Bankalararası Para Piyasalarına Borçlar	5.072	229	5.301	0,8	75	0	75	0,0
İMKB Takasbank Piyasasından Borçlar	5	0	5	0,0	720	0	720	0,1
Repo İşlemlerinden Sağlanan Fonlar	15.793	4.183	19.976	2,9	25.127	5.198	30.325	5,0
İhraç Edilen Menkul Kıymetler (Net)	7.293	15.744	23.037	3,4	5.593	15.329	20.922	3,5
Bonolar	3.323	943	4.266	0,6	2.328	896	3.224	0,5
Varlığa Dayalı Menkul Kıymetler	415	0	415	0,1	556	0	556	0,1
Tahviller	3.555	14.801	18.356	2,7	2.708	14.433	17.141	2,8
Fonlar	0	0	0	0,0	0	0	0	0,0
Müstakriz Fonları	0	0	0	0,0	0	0	0	0,0
Diğer	0	0	0	0,0	0	0	0	0,0
Muhtelif Borçlar	12.622	6.135	18.757	2,8	11.183	5.640	16.823	2,8
Diğer Yabancı Kaynaklar	5.084	1.986	7.070	1,0	5.400	2.979	8.379	1,4
Faktoring Borçları	0	0	0	0,0	0	0	0	0,0
Kiralama İşlemlerinden Borçlar	36	1	37	0,0	38	2	40	0,0
Finansal Kiralama Borçları	40	1	40	0,0	44	2	47	0,0
Faaliyet Kiralaması Borçları	0	0	0	0,0	0	0	0	0,0
Diğer	0	0	0	0,0	0	0	0	0,0
Ertelenmiş Finansal Kiralama Giderleri (-)	4	0	4	0,0	6	0	6	0,0
Riskten Kor. Amaç. Türev Finan. Borçlar	284	491	775	0,1	105	468	573	0,1
Gerçeğe uygun Değer Risk.Korun.Amaçlılar	27	422	449	0,1	11	389	400	0,1
Nakit Akış Riskinden Korunma Amaçlılar	257	69	326	0,0	94	79	173	0,0
Yurtdışındaki Net Yat. Risk. Korun. Amaçlılar	0	0	0	0,0	0	0	0	0,0
Karşılıklar	10.524	306	10.830	1,6	9.119	256	9.375	1,6
Genel Karşılıklar	7.131	229	7.359	1,1	6.576	181	6.758	1,1
Yeniden Yapılanma Karşılığı	0	0	0	0,0	0	0	0	0,0
Çalışan Hakları Karşılığı	1.308	4	1.312	0,2	1.103	6	1.109	0,2
Sigorta Teknik Karşılıkları (Net)	0	0	0	0,0	0	0	0	0,0
Diğer Karşılıklar	2.085	73	2.158	0,3	1.439	68	1.508	0,3
Vergi Borcu	1.461	2	1.463	0,2	1.327	31	1.358	0,2
Cari Vergi Borcu	1.115	2	1.116	0,2	1.134	31	1.165	0,2
Ertelenmiş Vergi Borcu	346	0	346	0,1	193	0	193	0,0
Satış Amaç.EI.Tut. ve Dur.Faal.İl.DV Borç.	1	3	4	0,0	0	3	3	0,0
Sermaye Benzeri Krediler	475	16.200	16.675	2,5	451	13.870	14.322	2,4
Özkaynaklar	77.073	-292	76.781	11,3	65.603	275	65.877	10,9
Ödenmiş Sermaye	24.113	0	24.113	3,5	20.267	0	20.267	3,4
Sermaye Yedekleri	2.909	-520	2.389	0,4	3.107	82	3.189	0,5
Hisse Senedi İhraç Primleri	12	0	12	0,0	12	0	12	0,0
Hisse Senedi İptal Kârları	0	0	0	0,0	0	0	0	0,0
Menkul Değerler Değerleme Farkları	357	-589	-232	0,0	-242	47	-195	0,0
Maddi Duran Varlıklar Yen. Değ. Farkları	1.731	0	1.731	0,3	1.807	0	1.807	0,3
Maddi Olmayan Dur. Var. Yen. Değ. Farkları	0	0	0	0,0	0	0	0	0,0
Yat. Amaçlı G.menkuller Yen. Değ. Farkları	0	0	0	0,0	0	0	0	0,0
İştir., Bağ. Ort.ve Bir. Kon. Edi. Ort. Bed. HS	5	0	5	0,0	5	0	5	0,0
Riskten Korunma Fonları (Etkin Kısım)	-489	69	-420	-0,1	197	35	232	0,0
Sat.A.El.Tut.ve Dur.Faal.İl.DV Bir.Değ.Fark.	0	0	0	0,0	0	0	0	0,0
Diğer Sermaye Yedekleri	1.294	0	1.294	0,2	1.329	0	1.329	0,2
Kâr Yedekleri	38.823	228	39.051	5,7	34.782	192	34.974	5,8
Yasal Yedekler	2.277	15	2.292	0,3	2.143	13	2.156	0,4
Statü Yedekleri	0	0	0	0,0	0	0	0	0,0
Olağanüstü Yedekler	35.717	7	35.723	5,3	32.414	4	32.418	5,4
Diğer Kâr Yedekleri	830	207	1.036	0,2	224	176	400	0,1
Kâr veya Zarar	11.226	0	11.226	1,7	7.446	0	7.446	1,2
Geçmiş Yıllar Kâr ve Zararları	2.456	0	2.456	0,4	2.140	0	2.140	0,4
Dönem Net Kâr ve Zararı	8.771	0	8.771	1,3	5.306	0	5.306	0,9
Toplam Pasifler	340.612	338.909	679.521	100,0	302.238	299.867	602.105	100,0

Yabancı Sermayeli Bankalar

Bilanço Dışı Yükümlülükler

(₺ Milyon)

	Aralık 2016			Aralık 2015		
	TP	YP	Toplam	TP	YP	Toplam
Garanti ve Kefaletler	43.254	87.302	130.556	38.994	73.196	112.190
Teminat Mektupları	43.182	48.561	91.743	38.891	42.234	81.125
Banka Kredileri	54	4.037	4.092	67	3.322	3.389
Akreditifler	7	22.636	22.643	24	21.031	21.056
Garanti Verilen Prefinansmanlar	0	0	0	0	0	0
Cirolar	0	0	0	0	0	0
Diğer Garanti ve Kefaletler	10	12.068	12.078	11	6.609	6.620
Taahhütler	126.669	28.811	155.480	123.459	44.155	167.614
Çayılamaz Taahhütler	122.495	22.715	145.210	117.625	42.057	159.682
Çayılabilir Taahhütler	4.174	6.096	10.270	5.834	2.097	7.931
Türev Finansal Araçlar	256.229	524.113	780.341	237.579	461.209	698.788
Riskten Korun. Amaç. Türev Finan. Araçlar	37.853	54.544	92.397	33.372	47.732	81.105
Alım Satım Amaçlı İşlemler	218.376	469.568	687.944	204.206	413.477	617.683
Emanet ve Rehinli Kıymetler	2.085.141	848.104	2.933.245	1.823.823	718.043	2.541.866
Emanet Kıymetler	251.371	48.797	300.168	217.270	40.634	257.905
Rehinli Kıymetler	1.466.977	689.432	2.156.409	1.253.701	549.876	1.803.577
Kabul Edilen Avaller ve Kefaletler	366.793	109.876	476.668	352.851	127.533	480.384
Toplam Bilanço Dışı Hesaplar	2.511.293	1.488.330	3.999.622	2.223.854	1.296.603	3.520.457

Gelir ve Gider Kalemleri

(₺ Milyon)

	Aralık 2016	Aralık 2015
Faiz Gelirleri	51.819	44.818
Kredilerden Alınan Faizler	43.175	36.510
Zorunlu Karşılıklardan Alınan Faizler	482	173
Bankalardan Alınan Faizler	535	667
Para Piyasası İşlemlerinden Alınan Faizler	493	1.036
Menkul Değerlerden Alınan Faizler	6.561	6.053
Diğer Faiz Gelirleri	573	379
Faiz Giderleri	25.567	21.876
Mevduata Verilen Faizler	18.920	16.145
Kullanılan Kredilere Verilen Faizler	2.954	2.578
Para Piyasası İşlemlerine Verilen Faizler	1.916	1.486
İhraç Edilen Menkul Kıymetlere Verilen Faizler	1.403	1.411
Diğer Faiz Giderleri	374	256
Net Faiz Geliri/Gideri	26.252	22.942
Net Ücret ve Komisyon Gelirleri/Giderleri	6.883	6.486
Alınan Ücret ve Komisyonlar	8.946	8.264
Verilen Ücret ve Komisyonlar	2.063	1.778
Temettü Gelirleri	69	113
Ticari Kar/Zarar (Net)	-1.832	-3.395
Sermaye Piyasası İşlemleri Kâr/Zararı	733	609
Türev Finansal İşlemlerden Kar/Zarar	418	653
Kambiyo İşlemleri Kâr/Zararı	-2.983	-4.657
Diğer Faaliyet Gelirleri	3.408	2.495
Faaliyet Gelirleri/Giderleri Toplamı	34.779	28.641
Kredi ve Diğer Alacaklar Değer Düşüş Karşılığı (-)	8.296	6.604
Kredi ve Diğer Alacaklara İlişkin Özel Karşılıklar (bilgi için)*	6.650	4.966
Genel Karşılık Giderleri (bilgi için)*	676	1.322
Diğer Faaliyet Giderleri (-)	16.625	16.153
Personel Giderleri (bilgi için)*	6.965	6.507
Net Faaliyet Karı/Zararı	9.858	5.885
Birleşme İşlemi Sonra. Gelir Ola. Kaydedilen Fazlalık Tutarı	-18	0
Özkaynak Yöntemi Uygulanan Ortaklıklardan Kar/Zarar	1.104	939
Net Parasal Pozisyon Kar/Zararı	0	0
Sürdürülen Faaliyetler Vergi Öncesi Kar/Zarar	10.944	6.823
Sürdürülen Faaliyetler Vergi Karşılığı (±)	-2.108	-1.517
Sürdürülen Faaliyetler Dönem Net Kar/Zararı	8.836	5.306
Durdurulan Faaliyetler Vergi Öncesi Kar/Zarar	-37	0
Durdurulan Faaliyetler Vergi Karşılığı (±)	-28	0
Durdurulan Faaliyetler Dönem Net Kar/Zararı	-65	0
Net Dönem Karı / Zararı	8.771	5.306

* Gelir-gider tablosuna ait dipnotlardan alınmıştır.

Rasyolar
(%)

	Aralık 2016	Aralık 2015
Sermaye Yeterliliği		
Sermaye Yeterliliği Oranı	16,9	15,7
Özkaynaklar / Toplam Aktifler	11,3	10,9
(Özkaynaklar - Duran Aktifler) / Toplam Aktifler	7,7	7,5
Net Bilanço Pozisyonu / Özkaynaklar	-60,5	-68,9
(Net Bilanço Pozisyonu + Net Nazım Hesap Pozisyonu) / Özkaynaklar	1,0	3,7
Bilanço Yapısı		
TP Aktifler / Toplam Aktifler	60,3	61,4
TP Pasifler / Toplam Pasifler	50,1	50,2
YP Aktifler / YP Pasifler	79,5	77,6
TP Mevduat / Toplam Mevduat	49,8	50,0
TP Krediler ve Alacaklar / Toplam Krediler ve Alacaklar	67,0	68,1
Toplam Mevduat / Toplam Aktifler	57,2	55,9
Alınan Krediler / Toplam Aktifler	14,8	15,0
Aktif Kalitesi		
Finansal Varlıklar (net) / Toplam Aktifler	14,5	14,6
Toplam Krediler ve Alacaklar / Toplam Aktifler	63,8	63,8
Toplam Krediler ve Alacaklar / Toplam Mevduat	111,5	114,1
Takipteki Krediler (brüt) / Toplam Krediler ve Alacaklar	4,0	3,9
Takipteki Krediler (net) / Toplam Krediler ve Alacaklar	1,0	1,0
Özel Karşılıklar / Takipteki Krediler	74,6	73,2
Duran Aktifler / Toplam Aktifler	3,6	3,4
Tüketici Kredileri / Toplam Krediler ve Alacaklar	27,7	29,3
Likidite		
Likit Aktifler / Toplam Aktifler	25,5	25,8
Likit Aktifler / Kısa Vadeli Yükümlülükler	48,2	50,4
TP Likit Aktifler / Toplam Aktifler	10,8	10,9
Karlılık		
Ortalama Aktif Karlılığı	1,4	1,3
Ortalama Özkaynak Karlılığı	12,1	13,0
Sürdürülen Faaliyeler Vergi Öncesi Kar (Zarar) / Toplam Aktifler	1,6	1,1
Gelir-Gider Yapısı		
Özel Karşılıklar Sonrası Net Faiz Geliri / Toplam Aktifler	2,9	3,0
Özel Karşılıklar Sonrası Net Faiz Geliri / Toplam Faaliyet Gelirleri (Giderleri)	56,4	62,8
Faiz Dışı Gelirler (net) / Toplam Aktifler	1,3	0,9
Diğer Faaliyet Giderleri / Toplam Aktifler	2,4	2,7
Personel Giderleri / Diğer Faaliyet Giderleri	41,9	40,3
Faiz Dışı Gelirler (net) / Diğer Faaliyet Giderleri	51,3	35,3

Kalkınma ve Yatırım Bankaları

Aktifler

(₺ Milyon)

	Aralık 2016			% Dağ.	Aralık 2015			% Dağ.
	TP	YP	Toplam		TP	YP	Toplam	
Nakit Değerler ve Merkez Bankası	534	2.053	2.588	1,8	233	1.731	1.964	1,8
Gerçeğe Uygun D. Farkı K/Z Yan.FV (Net)	197	378	575	0,4	217	181	398	0,4
Alım Satım Amaçlı Finansal Varlıklar	197	378	575	0,4	217	181	398	0,4
Devlet Borçlanma Senetleri	59	0	59	0,0	187	0	187	0,2
Sermayede Payı Temsil Eden Menkul Değ.	1	0	1	0,0	1	0	1	0,0
Alım Satım Amaçlı Türev Finansal Varlıklar	138	378	516	0,4	29	181	210	0,2
Diğer Menkul Değerler	0	0	0	0,0	0	0	0	0,0
Gerçeğe Uyg.D.Farkı K/Z Yansı.O.Sın.FV	0	0	0	0,0	0	0	0	0,0
Devlet Borçlanma Senetleri	0	0	0	0,0	0	0	0	0,0
Sermayede Payı Temsil Eden Menkul Değ.	0	0	0	0,0	0	0	0	0,0
Krediler	0	0	0	0,0	0	0	0	0,0
Diğer Menkul Değerler	0	0	0	0,0	0	0	0	0,0
Bankalar	10.084	7.043	17.127	12,0	9.358	3.850	13.208	12,4
Para Piyasalarından Alacaklar	601	191	792	0,6	1.317	0	1.317	1,2
Bankalararası Para Piyasasından Alacaklar	0	191	191	0,1	2	0	2	0,0
İMKB Takasbank Piyasasından Alacaklar	514	0	514	0,4	1.257	0	1.257	1,2
Ters Repo İşlemlerinden Alacaklar	87	0	87	0,1	58	0	58	0,1
Satılmaya Hazır Finansal Varlıklar (Net)	3.066	1.433	4.499	3,2	3.050	988	4.038	3,8
Sermayede Payı Temsil Eden Menkul Değ.	87	21	108	0,1	85	11	95	0,1
Devlet Borçlanma Senetleri	2.459	1.049	3.508	2,5	2.583	873	3.456	3,2
Diğer Menkul Değerler	520	364	883	0,6	383	105	487	0,5
Krediler ve Alacaklar	31.076	78.200	109.277	76,6	27.362	53.458	80.820	75,8
Krediler ve Alacaklar	30.834	78.200	109.035	76,4	27.234	53.458	80.692	75,7
Bankanın Dahil Olduğu Risk Grubuna Kul. Kre.	1.209	2.053	3.262	2,3	2.540	515	3.056	2,9
Devlet Borçlanma Senetleri	0	0	0	0,0	0	0	0	0,0
Diğer	29.626	76.148	105.773	74,1	24.694	52.942	77.636	72,8
Takipteki Krediler	599	1	601	0,4	478	2	479	0,4
Özel Karşılıklar (-)	357	1	359	0,3	350	2	352	0,3
Factoring Alacakları	46	0	46	0,0	0	0	0	0,0
Vadeye Kadar Elde Tutulacak Yatırım.(Net)	1.405	187	1.592	1,1	1.335	157	1.492	1,4
Devlet Borçlanma Senetleri	1.383	187	1.570	1,1	1.315	157	1.473	1,4
Diğer Menkul Değerler	22	0	22	0,0	19	0	19	0,0
İştirakler (Net)	239	30	269	0,2	165	28	194	0,2
Özkaynak Yönt. Göre Muhasebeleştirilenler	0	0	0	0,0	0	0	0	0,0
Konsolide Edilmeyenler	239	30	269	0,2	165	28	194	0,2
Mali İştirakler	228	30	258	0,2	154	28	183	0,2
Mali Olmayan İştirakler	11	0	11	0,0	11	0	11	0,0
Bağlı Ortaklıklar (Net)	410	0	410	0,3	263	0	263	0,2
Konsolide Edilmeyen Mali Ortaklıklar	148	0	148	0,1	135	0	135	0,1
Konsolide Edilmeyen Mali Olmayan Ortaklıklar	262	0	262	0,2	128	0	128	0,1
Birlikte Kontrol Edi. Ortaklık.(iş ort.)(Net)	0	0	0	0,0	0	0	0	0,0
Özkaynak Yönt. Göre Muhasebeleştirilenler	0	0	0	0,0	0	0	0	0,0
Konsolide Edilmeyenler	0	0	0	0,0	0	0	0	0,0
Mali Ortaklıklar	0	0	0	0,0	0	0	0	0,0
Mali Olmayan Ortaklıklar	0	0	0	0,0	0	0	0	0,0
Kiralama İşlemlerinden Alacaklar	3	19	22	0,0	12	31	43	0,0
Finansal Kiralama Alacakları	0	20	20	0,0	10	33	43	0,0
Faaliyet Kiralaması Alacakları	3	0	3	0,0	3	0	3	0,0
Diğer	0	0	0	0,0	0	0	0	0,0
Kazanılmamış Gelirler (-)	0	2	2	0,0	1	3	4	0,0
Riskten Korunma Amaçlı Türev FV	355	106	461	0,3	25	84	109	0,1
Gerçeğe Uygun Değer Risk. Korun. Amaçlılar	355	66	420	0,3	25	55	80	0,1
Nakit Akış Riskinden Korunma Amaçlılar	0	40	40	0,0	0	29	29	0,0
Yurtdışındaki Net Yat. Risk. Korun. Amaçlılar	0	0	0	0,0	0	0	0	0,0
Maddi Duran Varlıklar (Net)	522	0	522	0,4	701	0	701	0,7
Maddi Olmayan Duran Varlıklar (Net)	170	0	170	0,1	169	0	169	0,2
Şerefiye	0	0	0	0,0	0	0	0	0,0
Diğer	170	0	170	0,1	169	0	169	0,2
Yatırım Amaçlı Gayrimenkuller (Net)	554	0	554	0,4	144	0	144	0,1
Vergi Varlığı	120	0	120	0,1	128	0	128	0,1
Cari Vergi Varlığı	0	0	0	0,0	4	0	4	0,0
Ertelenmiş Vergi Varlığı	119	0	119	0,1	124	0	124	0,1
Satış Amaç. Elde Tut. ve Durdu. Faal. İliş. DV	59	0	59	0,0	1	0	1	0,0
Diğer Aktifler	1.085	2.561	3.646	2,6	751	858	1.608	1,5
Toplam Aktifler	50.529	92.200	142.729	100,0	45.231	61.367	106.597	100,0

Pasifler

(₺ Milyon)

	Aralık 2016			%	Aralık 2015			%
	TP	YP	Toplam	Dağ.	TP	YP	Toplam	Dağ.
Mevduat	0	0	0	0,0	0	0	0	0,0
Bankanın Dah. olduğu Risk Grubunun Mevduatı	0	0	0	0,0	0	0	0	0,0
Diğer	0	0	0	0,0	0	0	0	0,0
Alım Satım Amaçlı Türev Finansal Borçlar	130	256	385	0,3	54	163	217	0,2
Alınan Krediler	862	79.988	80.849	56,6	1.251	55.616	56.867	53,3
Para Piyasalarına Borçlar	1.527	313	1.841	1,3	2.830	101	2.931	2,7
Bankalararası Para Piyasalarına Borçlar	779	0	779	0,5	43	0	43	0,0
İMKB Takasbank Piyasasından Borçlar	26	0	26	0,0	0	0	0	0,0
Repo İşlemlerinden Sağlanan Fonlar	722	313	1.035	0,7	2.787	101	2.888	2,7
İhraç Edilen Menkul Kıymetler (Net)	3.217	12.416	15.633	11,0	2.752	8.029	10.781	10,1
Bonolar	564	0	564	0,4	343	0	343	0,3
Varlığa Dayalı Menkul Kıymetler	0	0	0	0,0	0	0	0	0,0
Tahviller	2.653	12.416	15.069	10,6	2.409	8.029	10.438	9,8
Fonlar	5.960	935	6.894	4,8	4.605	481	5.086	4,8
Müstakriz Fonları	90	935	1.024	0,7	160	480	640	0,6
Diğer	5.870	0	5.870	4,1	4.445	1	4.446	4,2
Muhtelif Borçlar	3.347	4.954	8.301	5,8	2.981	2.338	5.319	5,0
Diğer Yabancı Kaynaklar	508	201	708	0,5	195	89	284	0,3
Faktoring Borçları	0	0	0	0,0	0	0	0	0,0
Kiralama İşlemlerinden Borçlar	0	7	7	0,0	0	9	9	0,0
Finansal Kiralama Borçları	0	8	8	0,0	0	10	10	0,0
Faaliyet Kiralaması Borçları	0	0	0	0,0	0	0	0	0,0
Diğer	0	0	0	0,0	0	0	0	0,0
Ertelenmiş Finansal Kiralama Giderleri (-)	0	1	1	0,0	0	1	1	0,0
Risken Kor. Amaç. Türev Finan. Borçlar	2	200	202	0,1	33	16	49	0,0
Gerçeğe uygun Değer Risk.Korun.Amaçlılar	2	200	202	0,1	33	16	49	0,0
Nakit Akış Riskinden Korunma Amaçlılar	0	0	0	0,0	0	0	0	0,0
Yurtdışındaki Net Yat. Risk. Korun. Amaçlılar	0	0	0	0,0	0	0	0	0,0
Karşılıklar	1.249	11	1.260	0,9	1.078	20	1.098	1,0
Genel Karşılıklar	513	0	513	0,4	464	0	464	0,4
Yeniden Yapılanma Karşılığı	0	0	0	0,0	0	0	0	0,0
Çalışan Hakları Karşılığı	251	11	261	0,2	223	19	242	0,2
Sigorta Teknik Karşılıkları (Net)	0	0	0	0,0	0	0	0	0,0
Diğer Karşılıklar	485	0	485	0,3	391	0	392	0,4
Vergi Borcu	219	0	219	0,2	219	0	219	0,2
Cari Vergi Borcu	197	0	197	0,1	210	0	210	0,2
Ertelenmiş Vergi Borcu	22	0	22	0,0	9	0	9	0,0
Satış Amaç.EI.Tut. ve Dur.Faal.İl.DV Borç.	0	0	0	0,0	0	0	0	0,0
Sermaye Benzeri Krediler	0	142	142	0,1	0	267	267	0,3
Özkaynaklar	26.320	-34	26.286	18,4	23.460	10	23.470	22,0
Ödenmiş Sermaye	19.972	0	19.972	14,0	17.194	0	17.194	16,1
Sermaye Yedekleri	1.241	-34	1.207	0,8	1.771	10	1.781	1,7
Hisse Senedi İhraç Primleri	55	0	55	0,0	55	0	55	0,1
Hisse Senedi İptal Kârları	0	0	0	0,0	0	0	0	0,0
Menkul Değerler Değerleme Farkları	15	-33	-18	0,0	-47	10	-37	0,0
Maddi Duran Varlıklar Yen. Değ. Farkları	46	0	46	0,0	43	0	43	0,0
Maddi Olmayan Dur. Var. Yen. Değ. Farkları	0	0	0	0,0	0	0	0	0,0
Yat. Amaçlı G.menkuller Yen. Değ. Farkları	0	0	0	0,0	0	0	0	0,0
İştir., Bağ. Ort.ve Bir. Kon. Edi. Ort. Bed. HS	0	0	0	0,0	0	0	0	0,0
Risken Korunma Fonları (Etkin Kısım)	0	0	0	0,0	0	0	0	0,0
Sat.A.El.Tut.ve Dur.Faal.İl.DV Bir.Değ.Fark.	0	0	0	0,0	0	0	0	0,0
Diğer Sermaye Yedekleri	1.125	0	1.125	0,8	1.721	0	1.721	1,6
Kâr Yedekleri	3.048	0	3.048	2,1	2.781	0	2.781	2,6
Yasal Yedekler	1.144	0	1.144	0,8	1.047	0	1.047	1,0
Statü Yedekleri	269	0	269	0,2	199	0	199	0,2
Olağanüstü Yedekler	1.607	0	1.607	1,1	1.506	0	1.506	1,4
Diğer Kâr Yedekleri	29	0	29	0,0	29	0	29	0,0
Kâr veya Zarar	2.059	0	2.059	1,4	1.713	0	1.713	1,6
Geçmiş Yıllar Kâr ve Zararları	-141	0	-141	-0,1	-42	0	-42	0,0
Dönem Net Kâr ve Zararı	2.200	0	2.200	1,5	1.755	0	1.755	1,6
Toplam Pasifler	43.340	99.389	142.729	100,0	39.459	67.138	106.597	100,0

Kalkınma ve Yatırım Bankaları

Bilanço Dışı Yükümlülükler

(₺ Milyon)

	Aralık 2016			Aralık 2015		
	TP	YP	Toplam	TP	YP	Toplam
Garanti ve Kefaletler	13.230	6.643	19.873	7.900	5.259	13.159
Teminat Mektupları	2.441	1.801	4.242	2.261	1.679	3.940
Banka Kredileri	0	83	83	0	25	25
Akreditifler	0	836	836	0	766	766
Garanti Verilen Prefinansmanlar	0	0	0	0	0	0
Cirolar	0	0	0	0	0	0
Diğer Garanti ve Kefaletler	10.789	3.924	14.713	5.639	2.790	8.429
Taahhütler	20.915	28.446	49.361	18.845	17.008	35.852
Cayılabilir Taahhütler	12.776	5.027	17.803	10.844	4.739	15.583
Cayılabilir Taahhütler	8.139	23.419	31.558	8.001	12.269	20.270
Türev Finansal Araçlar	11.753	54.540	66.292	6.897	30.907	37.804
Riskten Korun. Amaç. Türev Finan. Araçlar	3.547	23.700	27.247	2.356	14.107	16.463
Alım Satım Amaçlı İşlemler	8.205	30.840	39.045	4.541	16.800	21.341
Emanet ve Rehinli Kıymetler	2.528.225	242.581	2.770.806	2.079.964	189.682	2.269.646
Emanet Kıymetler	2.447.425	2.278	2.449.703	2.023.527	1.774	2.025.301
Rehinli Kıymetler	67.189	143.400	210.590	43.722	112.044	155.766
Kabul Edilen Avaller ve Kefaletler	13.611	96.902	110.513	12.715	75.864	88.579
Toplam Bilanço Dışı Hesaplar	2.574.123	332.210	2.906.333	2.113.606	242.856	2.356.462

Gelir ve Gider Kalemleri

(₺ Milyon)

	Aralık 2016	Aralık 2015
Faiz Gelirleri	5.915	4.723
Kredilerden Alınan Faizler	4.533	3.505
Zorunlu Karşılıklardan Alınan Faizler	9	5
Bankalardan Alınan Faizler	674	608
Para Piyasası İşlemlerinden Alınan Faizler	185	130
Menkul Değerlerden Alınan Faizler	505	462
Diğer Faiz Gelirleri	10	13
Faiz Giderleri	2.073	1.528
Mevduata Verilen Faizler	0	0
Kullanılan Kredilere Verilen Faizler	859	548
Para Piyasası İşlemlerine Verilen Faizler	262	226
İhraç Edilen Menkul Kıymetlere Verilen Faizler	928	728
Diğer Faiz Giderleri	24	25
Net Faiz Geliri/Gideri	3.843	3.195
Net Ücret ve Komisyon Gelirleri/Giderleri	274	217
Alınan Ücret ve Komisyonlar	364	278
Verilen Ücret ve Komisyonlar	90	61
Temettü Gelirleri	38	55
Ticari Kar/Zarar (Net)	-413	-157
Sermaye Piyasası İşlemleri Kâr/Zararı	11	19
Türev Finansal İşlemlerden Kar/Zarar	668	397
Kambiyo İşlemleri Kâr/Zararı	-1.091	-573
Diğer Faaliyet Gelirleri	728	524
Faaliyet Gelirleri/Giderleri Toplamı	4.469	3.834
Kredi ve Diğer Alacaklar Değer Düşüş Karşılığı (-)	253	245
Kredi ve Diğer Alacaklara İlişkin Özel Karşılıklar (bilgi için)*	60	101
Genel Karşılık Giderleri (bilgi için)*	76	48
Diğer Faaliyet Giderleri (-)	1.470	1.439
Personel Giderleri (bilgi için)*	758	693
Net Faaliyet Karı/Zararı	2.745	2.151
Birleşme İşlemi Sonra. Gelir Ola. Kaydedilen Fazlalık Tutarı	0	0
Özkaynak Yöntemi Uygulanan Ortaklıklardan Kar/Zarar	0	0
Net Parasal Pozisyon Kar/Zararı	0	0
Sürdürülen Faaliyetler Vergi Öncesi Kar/Zarar	2.745	2.151
Sürdürülen Faaliyetler Vergi Karşılığı (±)	-545	-395
Sürdürülen Faaliyetler Dönem Net Kar/Zararı	2.200	1.755
Durdurulan Faaliyetler Vergi Öncesi Kar/Zarar	0	0
Durdurulan Faaliyetler Vergi Karşılığı (±)	0	0
Durdurulan Faaliyetler Dönem Net Kar/Zararı	0	0
Net Dönem Karı / Zararı	2.200	1.755

* Gelir-gider tablosuna ait dipnotlardan alınmıştır.

Rasyolar
(%)

	Aralık 2016	Aralık 2015
Sermaye Yeterliliği		
Sermaye Yeterliliği Oranı	23,5	28,3
Özkaynaklar / Toplam Aktifler	18,4	22,0
(Özkaynaklar - Duran Aktifler) / Toplam Aktifler	17,2	20,7
Net Bilanço Pozisyonu / Özkaynaklar	-20,1	-12,0
(Net Bilanço Pozisyonu + Net Nazım Hesap Pozisyonu) / Özkaynaklar	0,6	-0,8
Bilanço Yapısı		
TP Aktifler / Toplam Aktifler	35,4	42,4
TP Pasifler / Toplam Pasifler	30,4	37,0
YP Aktifler / YP Pasifler	92,8	91,4
TP Mevduat / Toplam Mevduat	-	-
TP Krediler ve Alacaklar / Toplam Krediler ve Alacaklar	28,4	33,9
Toplam Mevduat / Toplam Aktifler	0,0	0,0
Alınan Krediler / Toplam Aktifler	56,6	53,3
Aktif Kalitesi		
Finansal Varlıklar (net) / Toplam Aktifler	5,0	5,7
Toplam Krediler ve Alacaklar / Toplam Aktifler	76,6	75,8
Toplam Krediler ve Alacaklar / Toplam Mevduat	-	-
Takipteki Krediler (brüt) / Toplam Krediler ve Alacaklar	0,5	0,6
Takipteki Krediler (net) / Toplam Krediler ve Alacaklar	0,2	0,2
Özel Karşılıklar / Takipteki Krediler	59,7	73,3
Duran Aktifler / Toplam Aktifler	1,2	1,4
Tüketici Kredileri / Toplam Krediler ve Alacaklar	1,6	1,7
Likidite		
Likit Aktifler / Toplam Aktifler	17,9	19,6
Likit Aktifler / Kısa Vadeli Yükümlülükler	153,4	130,7
TP Likit Aktifler / Toplam Aktifler	10,1	13,3
Karlılık		
Ortalama Aktif Karlılığı	1,8	1,7
Ortalama Özkaynak Karlılığı	8,7	7,8
Sürdürülen Faaliyeler Vergi Öncesi Kar (Zarar) / Toplam Aktifler	1,9	2,0
Gelir-Gider Yapısı		
Özel Karşılıklar Sonrası Net Faiz Geliri / Toplam Aktifler	2,7	2,9
Özel Karşılıklar Sonrası Net Faiz Geliri / Toplam Faaliyet Gelirleri (Giderleri)	84,6	80,7
Faiz Dışı Gelirler (net) / Toplam Aktifler	0,4	0,6
Diğer Faaliyet Giderleri / Toplam Aktifler	1,0	1,3
Personel Giderleri / Diğer Faaliyet Giderleri	51,5	48,2
Faiz Dışı Gelirler (net) / Diğer Faaliyet Giderleri	42,6	44,4

Banka Bilanço Bilgileri

Mevduat Bankaları

- Kamusal Sermayeli Bankalar
- Özel Sermayeli Bankalar
- **Tasarruf Mevduatı Sigorta Fonuna Devredilen Bankalar**
- **Yabancı Sermayeli Bankalar**

Kamusal Sermayeli Bankalar

Türkiye Cumhuriyeti Ziraat Bankası A.Ş.

Aktifler

(₺ Milyon)

	Aralık 2016			% Dağ.	Aralık 2015			% Dağ.
	TP	YP	Toplam		TP	YP	Toplam	
Nakit Değerler ve Merkez Bankası	7.541	31.626	39.167	10,9	4.073	32.463	36.536	12,1
Gerçeğe Uygun D. Farkı K/Z Yan.FV (Net)	1.209	476	1.685	0,5	662	283	945	0,3
Alım Satım Amaçlı Finansal Varlıklar	1.209	476	1.685	0,5	662	283	945	0,3
Devlet Borçlanma Senetleri	13	5	17	0,0	12	4	17	0,0
Sermayede Payı Temsil Eden Menkul Değ.	0	0	0	0,0	0	0	0	0,0
Alım Satım Amaçlı Türev Finansal Varlıklar	1.196	471	1.667	0,5	650	278	928	0,3
Diğer Menkul Değerler	0	0	0	0,0	0	0	0	0,0
Gerçeğe Uyg.D.Farkı K/Z Yansı.O.Sın.FV	0	0	0	0,0	0	0	0	0,0
Devlet Borçlanma Senetleri	0	0	0	0,0	0	0	0	0,0
Sermayede Payı Temsil Eden Menkul Değ.	0	0	0	0,0	0	0	0	0,0
Krediler	0	0	0	0,0	0	0	0	0,0
Diğer Menkul Değerler	0	0	0	0,0	0	0	0	0,0
Bankalar	527	3.375	3.902	1,1	736	3.711	4.447	1,5
Para Piyasalarından Alacaklar	0	0	0	0,0	0	0	0	0,0
Bankalararası Para Piyasasından Alacaklar	0	0	0	0,0	0	0	0	0,0
İMKB Takasbank Piyasasından Alacaklar	0	0	0	0,0	0	0	0	0,0
Ters Repo İşlemlerinden Alacaklar	0	0	0	0,0	0	0	0	0,0
Satılmaya Hazır Finansal Varlıklar (Net)	43.863	14.769	58.632	16,4	42.207	11.575	53.782	17,8
Sermayede Payı Temsil Eden Menkul Değ.	104	539	643	0,2	104	500	604	0,2
Devlet Borçlanma Senetleri	43.701	14.120	57.820	16,2	42.101	11.005	53.106	17,5
Diğer Menkul Değerler	58	110	168	0,0	3	70	73	0,0
Krediler ve Alacaklar	168.980	63.663	232.644	65,0	141.003	45.810	186.813	61,7
Krediler ve Alacaklar	168.729	63.663	232.392	65,0	140.133	45.809	185.943	61,4
Bankanın Dahil Olduğu Risk Grubuna Kul. Kre.	32	1.159	1.191	0,3	101	755	856	0,3
Devlet Borçlanma Senetleri	0	0	0	0,0	0	0	0	0,0
Diğer	168.697	62.504	231.201	64,6	140.033	45.054	185.087	61,1
Takipteki Krediler	4.200	17	4.217	1,2	3.129	11	3.141	1,0
Özel Karşılıklar (-)	3.949	17	3.966	1,1	2.260	11	2.271	0,7
Factoring Alacakları	0	0	0	0,0	0	0	0	0,0
Vadeye Kadar Elde Tutulacak Yatırım.(Net)	3.601	5.148	8.749	2,4	4.538	5.606	10.144	3,3
Devlet Borçlanma Senetleri	3.462	5.140	8.602	2,4	4.504	5.594	10.099	3,3
Diğer Menkul Değerler	139	8	147	0,0	34	11	45	0,0
İştirakler (Net)	95	0	95	0,0	95	0	95	0,0
Özkaynak Yönt. Göre Muhasebeleştirilenler	0	0	0	0,0	0	0	0	0,0
Konsolide Edilmeyenler	95	0	95	0,0	95	0	95	0,0
Mali İştirakler	89	0	89	0,0	89	0	89	0,0
Mali Olmayan İştirakler	6	0	6	0,0	6	0	6	0,0
Bağlı Ortaklıklar (Net)	2.532	1.575	4.108	1,1	1.157	1.292	2.449	0,8
Konsolide Edilmeyen Mali Ortaklıklar	2.526	1.575	4.101	1,1	1.151	1.292	2.443	0,8
Konsolide Edilmeyen Mali Olmayan Ortaklıklar	6	0	6	0,0	6	0	6	0,0
Birlikte Kontrol Edi. Ortaklık.(iş ort.)(Net)	0	109	109	0,0	0	111	111	0,0
Özkaynak Yönt. Göre Muhasebeleştirilenler	0	0	0	0,0	0	0	0	0,0
Konsolide Edilmeyenler	0	109	109	0,0	0	111	111	0,0
Mali Ortaklıklar	0	109	109	0,0	0	111	111	0,0
Mali Olmayan Ortaklıklar	0	0	0	0,0	0	0	0	0,0
Kiralama İşlemlerinden Alacaklar	0	0	0	0,0	0	0	0	0,0
Finansal Kiralama Alacakları	0	0	0	0,0	0	0	0	0,0
Faaliyet Kiralaması Alacakları	0	0	0	0,0	0	0	0	0,0
Diğer	0	0	0	0,0	0	0	0	0,0
Kazanılmamış Gelirler (-)	0	0	0	0,0	0	0	0	0,0
Riskten Korunma Amaçlı Türev FV	0	0	0	0,0	0	0	0	0,0
Gerçeğe Uygun Değer Risk. Korun. Amaçlılar	0	0	0	0,0	0	0	0	0,0
Nakit Akış Riskinden Korunma Amaçlılar	0	0	0	0,0	0	0	0	0,0
Yurtdışındaki Net Yat. Risk. Korun. Amaçlılar	0	0	0	0,0	0	0	0	0,0
Maddi Duran Varlıklar (Net)	5.301	14	5.315	1,5	4.831	11	4.842	1,6
Maddi Olmayan Duran Varlıklar (Net)	306	7	313	0,1	208	4	212	0,1
Şerefiye	0	0	0	0,0	0	0	0	0,0
Diğer	306	7	313	0,1	208	4	212	0,1
Yatırım Amaçlı Gayrimenkuller (Net)	0	0	0	0,0	0	0	0	0,0
Vergi Varlığı	77	0	77	0,0	263	0	263	0,1
Cari Vergi Varlığı	1	0	1	0,0	1	0	1	0,0
Ertelenmiş Vergi Varlığı	76	0	76	0,0	262	0	262	0,1
Satış Amaç. Elde Tut. ve Durdu. Faal. İliş. DV	562	0	562	0,2	241	0	241	0,1
Diğer Aktifler	1.214	1.190	2.404	0,7	1.266	704	1.970	0,7
Toplam Aktifler	235.809	121.952	357.761	100,0	201.280	101.568	302.848	100,0

Pasifler

(₺ Milyon)

	Aralık 2016			%	Aralık 2015			%
	TP	YP	Toplam		TP	YP	Toplam	
Mevduat	149.857	73.161	223.019	62,3	120.592	65.877	186.469	61,6
Bankanın Dah. olduğu Risk Grubunun Mevduatı	1.191	355	1.546	0,4	379	175	554	0,2
Diğer	148.666	72.807	221.473	61,9	120.214	65.702	185.915	61,4
Alım Satım Amaçlı Türev Finansal Borçlar	240	404	644	0,2	31	262	292	0,1
Alınan Krediler	1.789	21.028	22.817	6,4	1.392	18.150	19.543	6,5
Para Piyasalarına Borçlar	34.942	12.270	47.212	13,2	28.341	14.745	43.086	14,2
Bankalararası Para Piyasalarına Borçlar	4.640	0	4.640	1,3	1.100	0	1.100	0,4
İMKB Takasbank Piyasasından Borçlar	50	0	50	0,0	0	0	0	0,0
Repo İşlemlerinden Sağlanan Fonlar	30.252	12.270	42.522	11,9	27.241	14.745	41.986	13,9
İhraç Edilen Menkul Kıymetler (Net)	2.157	4.676	6.833	1,9	2.199	3.088	5.288	1,7
Bonolar	2.157	0	2.157	0,6	2.199	756	2.956	1,0
Varlığa Dayalı Menkul Kıymetler	0	0	0	0,0	0	0	0	0,0
Tahviller	0	4.676	4.676	1,3	0	2.332	2.332	0,8
Fonlar	6.021	0	6.021	1,7	5.931	0	5.931	2,0
Müstakriz Fonları	0	0	0	0,0	0	0	0	0,0
Diğer	6.021	0	6.021	1,7	5.931	0	5.931	2,0
Muhtelif Borçlar	1.267	1.214	2.481	0,7	1.477	843	2.320	0,8
Diğer Yabancı Kaynaklar	3.000	449	3.449	1,0	2.045	389	2.434	0,8
Faktoring Borçları	0	0	0	0,0	0	0	0	0,0
Kiralama İşlemlerinden Borçlar	0	0	0	0,0	0	1	1	0,0
Finansal Kiralama Borçları	0	0	0	0,0	0	1	1	0,0
Faaliyet Kiralaması Borçları	0	0	0	0,0	0	0	0	0,0
Diğer	0	0	0	0,0	0	0	0	0,0
Ertelenmiş Finansal Kiralama Giderleri (-)	0	0	0	0,0	0	0	0	0,0
Risken Kor. Amaç. Türev Finan. Borçlar	0	0	0	0,0	0	0	0	0,0
Gerçeğe uygun Değer Risk.Korun.Amaçlılar	0	0	0	0,0	0	0	0	0,0
Nakit Akış Riskinden Korunma Amaçlılar	0	0	0	0,0	0	0	0	0,0
Yurtdışındaki Net Yat. Risk. Korun. Amaçlılar	0	0	0	0,0	0	0	0	0,0
Karşılıklar	5.982	71	6.053	1,7	5.126	35	5.161	1,7
Genel Karşılıklar	3.909	13	3.922	1,1	2.834	10	2.844	0,9
Yeniden Yapılanma Karşılığı	0	0	0	0,0	0	0	0	0,0
Çalışan Hakları Karşılığı	878	0	878	0,2	852	0	852	0,3
Sigorta Teknik Karşılıkları (Net)	0	0	0	0,0	0	0	0	0,0
Diğer Karşılıklar	1.195	59	1.254	0,4	1.440	24	1.465	0,5
Vergi Borcu	848	2	850	0,2	776	1	777	0,3
Cari Vergi Borcu	848	2	850	0,2	776	1	777	0,3
Ertelenmiş Vergi Borcu	0	0	0	0,0	0	0	0	0,0
Satış Amaç.EI.Tut. ve Dur.Faal.İl.DV Borç.	0	0	0	0,0	0	0	0	0,0
Sermaye Benzeri Krediler	0	0	0	0,0	0	0	0	0,0
Özkaynaklar	38.737	-354	38.382	10,7	30.865	681	31.546	10,4
Ödenmiş Sermaye	5.100	0	5.100	1,4	5.000	0	5.000	1,7
Sermaye Yedekleri	3.473	-354	3.118	0,9	2.538	681	3.218	1,1
Hisse Senedi İhraç Primleri	0	0	0	0,0	0	0	0	0,0
Hisse Senedi İptal Kârları	0	0	0	0,0	0	0	0	0,0
Menkul Değerler Değerleme Farkları	-644	-354	-998	-0,3	-1.002	681	-321	-0,1
Maddi Duran Varlıklar Yen. Değ. Farkları	4.178	0	4.178	1,2	3.607	0	3.607	1,2
Maddi Olmayan Dur. Var. Yen. Değ. Farkları	0	0	0	0,0	0	0	0	0,0
Yat. Amaçlı G.menkuller Yen. Değ. Farkları	0	0	0	0,0	0	0	0	0,0
İştir., Bağ. Ort.ve Bir. Kon. Edi. Ort. Bed. HS	17	0	17	0,0	17	0	17	0,0
Risken Korunma Fonları (Etkin Kısım)	0	0	0	0,0	0	0	0	0,0
Sat.A.El.Tut.ve Dur.Faal.İl.DV Bir.Değ.Fark.	0	0	0	0,0	0	0	0	0,0
Diğer Sermaye Yedekleri	-78	0	-78	0,0	-85	0	-85	0,0
Kâr Yedekleri	22.681	0	22.681	6,3	18.006	0	18.006	5,9
Yasal Yedekler	3.203	0	3.203	0,9	2.921	0	2.921	1,0
Statü Yedekleri	0	0	0	0,0	0	0	0	0,0
Olağanüstü Yedekler	18.053	0	18.053	5,0	13.659	0	13.659	4,5
Diğer Kâr Yedekleri	1.425	0	1.425	0,4	1.425	0	1.425	0,5
Kâr veya Zarar	7.483	0	7.483	2,1	5.322	0	5.322	1,8
Geçmiş Yıllar Kâr ve Zararları	906	0	906	0,3	160	0	160	0,1
Dönem Net Kâr ve Zararı	6.576	0	6.576	1,8	5.162	0	5.162	1,7
Toplam Pasifler	244.839	112.923	357.761	100,0	198.777	104.072	302.848	100,0

Türkiye Cumhuriyeti Ziraat Bankası A.Ş.

Bilanço Dışı Yükümlülükler

(₺ Milyon)

	Aralık 2016			Aralık 2015		
	TP	YP	Toplam	TP	YP	Toplam
Garanti ve Kefaletler	24.763	54.392	79.155	19.707	40.579	60.286
Teminat Mektupları	24.572	41.208	65.780	19.607	29.635	49.242
Banka Kredileri	35	4.220	4.254	13	4.178	4.191
Akreditifler	157	8.964	9.121	88	6.765	6.853
Garanti Verilen Prefinansmanlar	0	0	0	0	0	0
Cirolar	0	0	0	0	0	0
Diğer Garanti ve Kefaletler	0	0	0	0	0	0
Taahhütler	18.457	4.910	23.367	15.984	3.615	19.599
Cayılabilir Taahhütler	18.457	4.906	23.363	15.984	3.610	19.594
Cayılabilir Taahhütler	0	4	4	0	5	5
Türev Finansal Araçlar	16.437	63.970	80.407	3.119	54.431	57.550
Riskten Korun. Amaç. Türev Finan. Araçlar	0	0	0	0	0	0
Alım Satım Amaçlı İşlemler	16.437	63.970	80.407	3.119	54.431	57.550
Emanet ve Rehinli Kıymetler	918.307	124.983	1.043.290	645.572	98.063	743.635
Emanet Kıymetler	250.920	14.348	265.267	87.769	11.281	99.050
Rehinli Kıymetler	666.794	108.762	775.556	557.200	85.496	642.696
Kabul Edilen Avaller ve Kefaletler	593	1.874	2.467	603	1.286	1.889
Toplam Bilanço Dışı Hesaplar	977.964	248.255	1.226.219	684.383	196.687	881.070

Gelir ve Gider Kalemleri

(₺ Milyon)

	Aralık 2016	Aralık 2015
Faiz Gelirleri	27.291	22.050
Kredilerden Alınan Faizler	21.512	16.677
Zorunlu Karşılıklardan Alınan Faizler	185	60
Bankalardan Alınan Faizler	86	67
Para Piyasası İşlemlerinden Alınan Faizler	0	0
Menkul Değerlerden Alınan Faizler	5.488	5.197
Diğer Faiz Gelirleri	19	49
Faiz Giderleri	13.342	11.542
Mevduata Verilen Faizler	9.911	8.668
Kullanılan Kredilere Verilen Faizler	470	403
Para Piyasası İşlemlerine Verilen Faizler	2.525	2.128
İhraç Edilen Menkul Kıymetlere Verilen Faizler	382	281
Diğer Faiz Giderleri	55	61
Net Faiz Geliri/Gideri	13.948	10.509
Net Ücret ve Komisyon Gelirleri/Giderleri	1.643	1.300
Alınan Ücret ve Komisyonlar	2.023	1.637
Verilen Ücret ve Komisyonlar	380	337
Temettü Gelirleri	259	213
Ticari Kar/Zarar (Net)	-188	-166
Sermaye Piyasası İşlemleri Kâr/Zararı	30	76
Türev Finansal İşlemlerden Kar/Zarar	-1.823	-1.246
Kambiyo İşlemleri Kâr/Zararı	1.604	1.004
Diğer Faaliyet Gelirleri	1.555	1.340
Faaliyet Gelirleri/Giderleri Toplamı	17.217	13.196
Kredi ve Diğer Alacaklar Değer Düşüş Karşılığı (-)	3.345	1.421
Kredi ve Diğer Alacaklara İlişkin Özel Karşılıklar (bilgi için)*	2.250	881
Genel Karşılık Giderleri (bilgi için)*	1.078	529
Diğer Faaliyet Giderleri (-)	5.303	5.208
Personel Giderleri (bilgi için)*	2.287	2.066
Net Faaliyet Karı/Zararı	8.569	6.568
Birleşme İşlemi Sonra. Gelir Ola. Kaydedilen Fazlalık Tutarı	0	0
Özkaynak Yöntemi Uygulanan Ortaklıklardan Kar/Zarar	0	0
Net Parasal Pozisyon Kar/Zararı	0	0
Sürdürülen Faaliyetler Vergi Öncesi Kar/Zarar	8.569	6.568
Sürdürülen Faaliyetler Vergi Karşılığı (±)	-1.993	-1.405
Sürdürülen Faaliyetler Dönem Net Kar/Zararı	6.576	5.162
Durdurulan Faaliyetler Vergi Öncesi Kar/Zarar	0	0
Durdurulan Faaliyetler Vergi Karşılığı (±)	0	0
Durdurulan Faaliyetler Dönem Net Kar/Zararı	0	0
Net Dönem Karı / Zararı	6.576	5.162

* Gelir-gider tablosuna ait dipnotlardan alınmıştır.

Rasyolar
(%)

	Aralık 2016	Aralık 2015
Sermaye Yeterliliği		
Sermaye Yeterliliği Oranı	14,5	15,1
Özkaynaklar / Toplam Aktifler	10,7	10,4
(Özkaynaklar - Duran Aktifler) / Toplam Aktifler	7,7	7,5
Net Bilanço Pozisyonu / Özkaynaklar	26,3	-2,6
(Net Bilanço Pozisyonu + Net Nazım Hesap Pozisyonu) / Özkaynaklar	0,1	2,3
Bilanço Yapısı		
TP Aktifler / Toplam Aktifler	65,9	66,5
TP Pasifler / Toplam Pasifler	68,4	65,6
YP Aktifler / YP Pasifler	108,0	97,6
TP Mevduat / Toplam Mevduat	67,2	64,7
TP Krediler ve Alacaklar / Toplam Krediler ve Alacaklar	72,6	75,5
Toplam Mevduat / Toplam Aktifler	62,3	61,6
Alınan Krediler / Toplam Aktifler	6,4	6,5
Aktif Kalitesi		
Finansal Varlıklar (net) / Toplam Aktifler	19,3	21,4
Toplam Krediler ve Alacaklar / Toplam Aktifler	65,0	61,7
Toplam Krediler ve Alacaklar / Toplam Mevduat	104,3	100,2
Takipteki Krediler (brüt) / Toplam Krediler ve Alacaklar	1,8	1,7
Takipteki Krediler (net) / Toplam Krediler ve Alacaklar	0,1	0,5
Özel Karşılıklar / Takipteki Krediler	94,0	72,3
Duran Aktifler / Toplam Aktifler	3,0	2,9
Tüketici Kredileri / Toplam Krediler ve Alacaklar	26,9	26,9
Likidite		
Likit Aktifler / Toplam Aktifler	28,9	31,6
Likit Aktifler / Kısa Vadeli Yükümlülükler	46,1	51,2
TP Likit Aktifler / Toplam Aktifler	14,9	15,7
Karlılık		
Ortalama Aktif Karlılığı	2,0	1,8
Ortalama Özkaynak Karlılığı	18,1	17,2
Sürdürülen Faaliyeler Vergi Öncesi Kar (Zarar) / Toplam Aktifler	2,4	2,2
Gelir-Gider Yapısı		
Özel Karşılıklar Sonrası Net Faiz Geliri / Toplam Aktifler	3,3	3,2
Özel Karşılıklar Sonrası Net Faiz Geliri / Toplam Faaliyet Gelirleri (Giderleri)	67,9	73,0
Faiz Dışı Gelirler (net) / Toplam Aktifler	0,9	0,9
Diğer Faaliyet Giderleri / Toplam Aktifler	1,5	1,7
Personel Giderleri / Diğer Faaliyet Giderleri	43,1	39,7
Faiz Dışı Gelirler (net) / Diğer Faaliyet Giderleri	61,6	51,6

Türkiye Halk Bankası A.Ş.

Aktifler

(₺ Milyon)

	Aralık 2016			%	Aralık 2015			%
	TP	YP	Toplam		TP	YP	Toplam	
Nakit Değerler ve Merkez Bankası	3.534	26.465	29.999	13,0	4.339	18.986	23.325	12,4
Gerçeğe Uygun D. Farkı K/Z Yan.FV (Net)	70	360	430	0,2	7	263	269	0,1
Alım Satım Amaçlı Finansal Varlıklar	70	360	430	0,2	7	263	269	0,1
Devlet Borçlanma Senetleri	62	0	62	0,0	1	15	16	0,0
Sermayede Payı Temsil Eden Menkul Değ.	0	0	0	0,0	0	0	0	0,0
Alım Satım Amaçlı Türev Finansal Varlıklar	0	360	360	0,2	0	247	247	0,1
Diğer Menkul Değerler	8	0	8	0,0	6	0	6	0,0
Gerçeğe Uyg.D.Farkı K/Z Yansı.O.Sın.FV	0	0	0	0,0	0	0	0	0,0
Devlet Borçlanma Senetleri	0	0	0	0,0	0	0	0	0,0
Sermayede Payı Temsil Eden Menkul Değ.	0	0	0	0,0	0	0	0	0,0
Krediler	0	0	0	0,0	0	0	0	0,0
Diğer Menkul Değerler	0	0	0	0,0	0	0	0	0,0
Bankalar	196	1.465	1.661	0,7	65	2.448	2.513	1,3
Para Piyasalarından Alacaklar	0	0	0	0,0	0	0	0	0,0
Bankalararası Para Piyasasından Alacaklar	0	0	0	0,0	0	0	0	0,0
İMKB Takasbank Piyasasından Alacaklar	0	0	0	0,0	0	0	0	0,0
Ters Repo İşlemlerinden Alacaklar	0	0	0	0,0	0	0	0	0,0
Satılmaya Hazır Finansal Varlıklar (Net)	10.771	4.219	14.990	6,5	7.309	3.900	11.209	6,0
Sermayede Payı Temsil Eden Menkul Değ.	66	34	101	0,0	68	93	161	0,1
Devlet Borçlanma Senetleri	10.704	4.185	14.889	6,4	7.241	3.807	11.048	5,9
Diğer Menkul Değerler	0	0	0	0,0	0	0	0	0,0
Krediler ve Alacaklar	103.502	54.852	158.354	68,4	87.246	39.499	126.745	67,5
Krediler ve Alacaklar	102.326	54.852	157.178	67,9	86.300	39.499	125.799	67,0
Bankanın Dahil Olduğu Risk Grubuna Kul. Kre.	250	828	1.078	0,5	357	684	1.040	0,6
Devlet Borçlanma Senetleri	0	0	0	0,0	0	0	0	0,0
Diğer	102.076	54.024	156.100	67,4	85.944	38.815	124.759	66,5
Takipteki Krediler	5.140	0	5.140	2,2	3.974	0	3.974	2,1
Özel Karşılıklar (-)	3.964	0	3.964	1,7	3.028	0	3.028	1,6
Factoring Alacakları	0	0	0	0,0	0	0	0	0,0
Vadeye Kadar Elde Tutulacak Yatırım.(Net)	15.824	2.333	18.156	7,8	14.745	1.931	16.677	8,9
Devlet Borçlanma Senetleri	15.824	2.333	18.156	7,8	14.745	1.931	16.677	8,9
Diğer Menkul Değerler	0	0	0	0,0	0	0	0	0,0
İştirakler (Net)	19	250	269	0,1	19	208	227	0,1
Özkaynak Yönt. Göre Muhasebeleştirilenler	0	0	0	0,0	0	0	0	0,0
Konsolide Edilmeyenler	19	250	269	0,1	19	208	227	0,1
Mali İştirakler	13	250	262	0,1	13	208	221	0,1
Mali Olmayan İştirakler	6	0	6	0,0	6	0	6	0,0
Bağlı Ortaklıklar (Net)	2.515	363	2.878	1,2	2.410	276	2.686	1,4
Konsolide Edilmeyen Mali Ortaklıklar	2.473	363	2.837	1,2	2.372	276	2.648	1,4
Konsolide Edilmeyen Mali Olmayan Ortaklıklar	41	0	41	0,0	38	0	38	0,0
Birlikte Kontrol Edi. Ortaklık.(iş ort.)(Net)	0	0	0	0,0	0	0	0	0,0
Özkaynak Yönt. Göre Muhasebeleştirilenler	0	0	0	0,0	0	0	0	0,0
Konsolide Edilmeyenler	0	0	0	0,0	0	0	0	0,0
Mali Ortaklıklar	0	0	0	0,0	0	0	0	0,0
Mali Olmayan Ortaklıklar	0	0	0	0,0	0	0	0	0,0
Kiralama İşlemlerinden Alacaklar	0	0	0	0,0	0	0	0	0,0
Finansal Kiralama Alacakları	0	0	0	0,0	0	0	0	0,0
Faaliyet Kiralaması Alacakları	0	0	0	0,0	0	0	0	0,0
Diğer	0	0	0	0,0	0	0	0	0,0
Kazanılmamış Gelirler (-)	0	0	0	0,0	0	0	0	0,0
Riskten Korunma Amaçlı Türev FV	0	0	0	0,0	0	0	0	0,0
Gerçeğe Uygun Değer Risk. Korun. Amaçlılar	0	0	0	0,0	0	0	0	0,0
Nakit Akış Riskinden Korunma Amaçlılar	0	0	0	0,0	0	0	0	0,0
Yurtdışındaki Net Yat. Risk. Korun. Amaçlılar	0	0	0	0,0	0	0	0	0,0
Maddi Duran Varlıklar (Net)	2.314	0	2.314	1,0	2.099	0	2.099	1,1
Maddi Olmayan Duran Varlıklar (Net)	89	0	89	0,0	77	0	77	0,0
Şerefiye	0	0	0	0,0	0	0	0	0,0
Diğer	89	0	89	0,0	77	0	77	0,0
Yatırım Amaçlı Gayrimenkuller (Net)	363	0	363	0,2	365	0	365	0,2
Vergi Varlığı	0	0	0	0,0	0	0	0	0,0
Cari Vergi Varlığı	0	0	0	0,0	0	0	0	0,0
Ertelenmiş Vergi Varlığı	0	0	0	0,0	0	0	0	0,0
Satış Amaç. Elde Tut. ve Durdu. Faal. İliş. DV	1	0	1	0,0	1	0	1	0,0
Diğer Aktifler	1.517	420	1.937	0,8	1.373	162	1.535	0,8
Toplam Aktifler	140.715	90.726	231.441	100,0	120.057	67.673	187.729	100,0

Pasifler

(₺ Milyon)

	Aralık 2016			%	Aralık 2015			%
	TP	YP	Toplam	Dağ.	TP	YP	Toplam	Dağ.
Mevduat	88.217	62.046	150.263	64,9	79.723	42.423	122.146	65,1
Bankanın Dah. olduğu Risk Grubunun Mevduatı	1.677	57	1.734	0,7	920	99	1.019	0,5
Diğer	86.540	61.989	148.529	64,2	78.802	42.324	121.127	64,5
Alım Satım Amaçlı Türev Finansal Borçlar	0	212	212	0,1	0	151	151	0,1
Alınan Krediler	441	18.527	18.968	8,2	824	19.437	20.262	10,8
Para Piyasalarına Borçlar	16.473	1.374	17.847	7,7	7.682	728	8.410	4,5
Bankalararası Para Piyasalarına Borçlar	7.003	0	7.003	3,0	100	0	100	0,1
İMKB Takasbank Piyasasından Borçlar	0	0	0	0,0	0	0	0	0,0
Repo İşlemlerinden Sağlanan Fonlar	9.470	1.374	10.844	4,7	7.582	728	8.310	4,4
İhraç Edilen Menkul Kıymetler (Net)	1.749	10.685	12.434	5,4	1.565	7.340	8.905	4,7
Bonolar	1.749	0	1.749	0,8	1.565	0	1.565	0,8
Varlığa Dayalı Menkul Kıymetler	0	0	0	0,0	0	0	0	0,0
Tahviller	0	10.685	10.685	4,6	0	7.340	7.340	3,9
Fonlar	2.340	0	2.340	1,0	1.964	0	1.964	1,0
Müstakriz Fonları	37	0	37	0,0	28	0	28	0,0
Diğer	2.303	0	2.303	1,0	1.936	0	1.936	1,0
Muhtelif Borçlar	2.621	79	2.701	1,2	2.125	192	2.318	1,2
Diğer Yabancı Kaynaklar	1.290	402	1.692	0,7	1.256	336	1.592	0,8
Faktoring Borçları	0	0	0	0,0	0	0	0	0,0
Kiralama İşlemlerinden Borçlar	0	0	0	0,0	1	0	1	0,0
Finansal Kiralama Borçları	0	0	0	0,0	1	0	1	0,0
Faaliyet Kiralaması Borçları	0	0	0	0,0	0	0	0	0,0
Diğer	0	0	0	0,0	0	0	0	0,0
Ertelenmiş Finansal Kiralama Giderleri (-)	0	0	0	0,0	0	0	0	0,0
Risken Kor. Amaç. Türev Finan. Borçlar	0	0	0	0,0	0	0	0	0,0
Gerçeğe uygun Değer Risk.Korun.Amaçlılar	0	0	0	0,0	0	0	0	0,0
Nakit Akış Riskinden Korunma Amaçlılar	0	0	0	0,0	0	0	0	0,0
Yurtdışındaki Net Yat. Risk. Korun. Amaçlılar	0	0	0	0,0	0	0	0	0,0
Karşılıklar	3.046	5	3.052	1,3	2.125	4	2.129	1,1
Genel Karşılıklar	2.028	0	2.028	0,9	1.124	0	1.124	0,6
Yeniden Yapılanma Karşılığı	0	0	0	0,0	0	0	0	0,0
Çalışan Hakları Karşılığı	714	0	714	0,3	671	0	671	0,4
Sigorta Teknik Karşılıkları (Net)	0	0	0	0,0	0	0	0	0,0
Diğer Karşılıklar	305	5	310	0,1	330	4	334	0,2
Vergi Borcu	616	0	616	0,3	427	0	427	0,2
Cari Vergi Borcu	330	0	330	0,1	358	0	358	0,2
Ertelenmiş Vergi Borcu	287	0	287	0,1	69	0	69	0,0
Satış Amaç.EI.Tut. ve Dur.Faal.İl.DV Borç.	0	0	0	0,0	0	0	0	0,0
Sermaye Benzeri Krediler	0	0	0	0,0	0	0	0	0,0
Özkaynaklar	21.541	-224	21.317	9,2	19.427	-2	19.424	10,3
Ödenmiş Sermaye	1.250	0	1.250	0,5	1.250	0	1.250	0,7
Sermaye Yedekleri	3.099	-224	2.875	1,2	3.312	-2	3.309	1,8
Hisse Senedi İhraç Primleri	0	0	0	0,0	0	0	0	0,0
Hisse Senedi İptal Kârları	0	0	0	0,0	0	0	0	0,0
Menkul Değerler Değerleme Farkları	707	-224	483	0,2	969	-2	967	0,5
Maddi Duran Varlıklar Yen. Değ. Farkları	1.285	0	1.285	0,6	1.128	0	1.128	0,6
Maddi Olmayan Dur. Var. Yen. Değ. Farkları	0	0	0	0,0	0	0	0	0,0
Yat. Amaçlı G.menkuller Yen. Değ. Farkları	0	0	0	0,0	0	0	0	0,0
İştir., Bağ. Ort.ve Bir. Kon. Edi. Ort. Bed. HS	9	0	9	0,0	9	0	9	0,0
Risken Korunma Fonları (Etkin Kısım)	0	0	0	0,0	0	0	0	0,0
Sat.A.El.Tut.ve Dur.Faal.İl.DV Bir.Değ.Fark.	0	0	0	0,0	0	0	0	0,0
Diğer Sermaye Yedekleri	1.099	0	1.099	0,5	1.205	0	1.205	0,6
Kâr Yedekleri	14.634	0	14.634	6,3	12.550	0	12.550	6,7
Yasal Yedekler	1.482	0	1.482	0,6	1.336	0	1.336	0,7
Statü Yedekleri	0	0	0	0,0	0	0	0	0,0
Olağanüstü Yedekler	13.104	0	13.104	5,7	11.167	0	11.167	5,9
Diğer Kâr Yedekleri	47	0	47	0,0	47	0	47	0,0
Kâr veya Zarar	2.558	0	2.558	1,1	2.315	0	2.315	1,2
Geçmiş Yıllar Kâr ve Zararları	0	0	0	0,0	0	0	0	0,0
Dönem Net Kâr ve Zararı	2.558	0	2.558	1,1	2.315	0	2.315	1,2
Toplam Pasifler	138.335	93.106	231.441	100,0	117.119	70.610	187.729	100,0

Türkiye Halk Bankası A.Ş.

Bilanço Dışı Yükümlülükler

(₺ Milyon)

	Aralık 2016			Aralık 2015		
	TP	YP	Toplam	TP	YP	Toplam
Garanti ve Kefaletler	21.074	26.687	47.761	16.655	23.127	39.781
Teminat Mektupları	20.268	19.699	39.968	15.670	14.956	30.626
Banka Kredileri	13	2.813	2.825	360	2.914	3.274
Akreditifler	18	3.993	4.011	0	5.002	5.002
Garanti Verilen Prefinansmanlar	0	0	0	0	0	0
Cirolar	0	0	0	0	0	0
Diğer Garanti ve Kefaletler	774	182	957	625	255	880
Taahhütler	22.842	674	23.517	20.686	698	21.384
Çaylılamaz Taahhütler	22.842	674	23.517	20.686	698	21.384
Çaylıbilir Taahhütler	0	0	0	0	0	0
Türev Finansal Araçlar	1.855	23.080	24.935	3.348	21.026	24.374
Riskten Korun. Amaç. Türev Finan. Araçlar	0	0	0	0	0	0
Alım Satım Amaçlı İşlemler	1.855	23.080	24.935	3.348	21.026	24.374
Emanet ve Rehinli Kıymetler	660.198	154.850	815.048	480.297	119.743	600.039
Emanet Kıymetler	342.845	23.694	366.539	227.145	17.363	244.509
Rehinli Kıymetler	317.353	131.156	448.509	253.152	102.379	355.531
Kabul Edilen Avaller ve Kefaletler	0	0	0	0	0	0
Toplam Bilanço Dışı Hesaplar	705.969	205.292	911.260	520.985	164.593	685.578

Gelir ve Gider Kalemleri

(₺ Milyon)

	Aralık 2016	Aralık 2015
Faiz Gelirleri	16.954	13.657
Kredilerden Alınan Faizler	14.256	11.258
Zorunlu Karşılıklardan Alınan Faizler	56	17
Bankalardan Alınan Faizler	93	36
Para Piyasası İşlemlerinden Alınan Faizler	0	0
Menkul Değerlerden Alınan Faizler	2.539	2.341
Diğer Faiz Gelirleri	10	5
Faiz Giderleri	9.997	7.994
Mevduata Verilen Faizler	8.181	6.386
Kullanılan Kredilere Verilen Faizler	370	316
Para Piyasası İşlemlerine Verilen Faizler	776	727
İhraç Edilen Menkul Kıymetlere Verilen Faizler	582	462
Diğer Faiz Giderleri	88	103
Net Faiz Geliri/Gideri	6.957	5.663
Net Ücret ve Komisyon Gelirleri/Giderleri	1.375	1.194
Alınan Ücret ve Komisyonlar	1.763	1.536
Verilen Ücret ve Komisyonlar	388	342
Temettü Gelirleri	267	189
Ticari Kar/Zarar (Net)	150	-262
Sermaye Piyasası İşlemleri Kâr/Zararı	19	31
Türev Finansal İşlemlerden Kar/Zarar	17	150
Kambiyo İşlemleri Kâr/Zararı	114	-443
Diğer Faaliyet Gelirleri	573	862
Faaliyet Gelirleri/Giderleri Toplamı	9.322	7.646
Kredi ve Diğer Alacaklar Değer Düşüş Karşılığı (-)	2.106	1.302
Kredi ve Diğer Alacaklara İlişkin Özel Karşılıklar (bilgi için)*	1.133	844
Genel Karşılık Giderleri (bilgi için)*	904	285
Diğer Faaliyet Giderleri (-)	3.864	3.489
Personel Giderleri (bilgi için)*	1.763	1.520
Net Faaliyet Karı/Zararı	3.352	2.856
Birleşme İşlemi Sonra. Gelir Ola. Kaydedilen Fazlalık Tutarı	0	0
Özkaynak Yöntemi Uygulanan Ortaklıklardan Kar/Zarar	0	0
Net Parasal Pozisyon Kar/Zararı	0	0
Sürdürülen Faaliyetler Vergi Öncesi Kar/Zarar	3.352	2.856
Sürdürülen Faaliyetler Vergi Karşılığı (±)	-793	-540
Sürdürülen Faaliyetler Dönem Net Kar/Zararı	2.558	2.315
Durdurulan Faaliyetler Vergi Öncesi Kar/Zarar	0	0
Durdurulan Faaliyetler Vergi Karşılığı (±)	0	0
Durdurulan Faaliyetler Dönem Net Kar/Zararı	0	0
Net Dönem Karı / Zararı	2.558	2.315

* Gelir-gider tablosuna ait dipnotlardan alınmıştır.

Rasyolar
(%)

	Aralık 2016	Aralık 2015
Sermaye Yeterliliği		
Sermaye Yeterliliği Oranı	13,1	13,8
Özkaynaklar / Toplam Aktifler	9,2	10,3
(Özkaynaklar - Duran Aktifler) / Toplam Aktifler	6,3	7,1
Net Bilanço Pozisyonu / Özkaynaklar	-3,4	-7,3
(Net Bilanço Pozisyonu + Net Nazım Hesap Pozisyonu) / Özkaynaklar	-0,3	1,5
Bilanço Yapısı		
TP Aktifler / Toplam Aktifler	60,8	64,0
TP Pasifler / Toplam Pasifler	59,8	62,4
YP Aktifler / YP Pasifler	97,4	95,8
TP Mevduat / Toplam Mevduat	58,7	65,3
TP Krediler ve Alacaklar / Toplam Krediler ve Alacaklar	65,4	68,8
Toplam Mevduat / Toplam Aktifler	64,9	65,1
Alınan Krediler / Toplam Aktifler	8,2	10,8
Aktif Kalitesi		
Finansal Varlıklar (net) / Toplam Aktifler	14,5	15,0
Toplam Krediler ve Alacaklar / Toplam Aktifler	68,4	67,5
Toplam Krediler ve Alacaklar / Toplam Mevduat	105,4	103,8
Takipteki Krediler (brüt) / Toplam Krediler ve Alacaklar	3,2	3,1
Takipteki Krediler (net) / Toplam Krediler ve Alacaklar	0,7	0,7
Özel Karşılıklar / Takipteki Krediler	77,1	76,2
Duran Aktifler / Toplam Aktifler	2,9	3,2
Tüketici Kredileri / Toplam Krediler ve Alacaklar	20,0	21,1
Likidite		
Likit Aktifler / Toplam Aktifler	20,3	19,9
Likit Aktifler / Kısa Vadeli Yükümlülükler	34,9	37,6
TP Likit Aktifler / Toplam Aktifler	6,3	6,2
Karlılık		
Ortalama Aktif Karlılığı	1,2	1,3
Ortalama Özkaynak Karlılığı	12,2	12,7
Sürdürülen Faaliyeler Vergi Öncesi Kar (Zarar) / Toplam Aktifler	1,4	1,5
Gelir-Gider Yapısı		
Özel Karşılıklar Sonrası Net Faiz Geliri / Toplam Aktifler	2,5	2,6
Özel Karşılıklar Sonrası Net Faiz Geliri / Toplam Faaliyet Gelirleri (Giderleri)	62,5	63,0
Faiz Dışı Gelirler (net) / Toplam Aktifler	1,0	1,1
Diğer Faaliyet Giderleri / Toplam Aktifler	1,7	1,9
Personel Giderleri / Diğer Faaliyet Giderleri	45,6	43,6
Faiz Dışı Gelirler (net) / Diğer Faaliyet Giderleri	61,2	56,9

Türkiye Vakıflar Bankası T.A.O.

Aktifler

(₺ Milyon)

	Aralık 2016			% Dağ.	Aralık 2015			% Dağ.
	TP	YP	Toplam		TP	YP	Toplam	
Nakit Değerler ve Merkez Bankası	4.409	19.956	24.365	11,5	2.134	19.351	21.485	11,7
Gerçeğe Uygun D. Farkı K/Z Yan.FV (Net)	1.478	133	1.611	0,8	739	146	885	0,5
Alım Satım Amaçlı Finansal Varlıklar	1.478	133	1.611	0,8	739	146	885	0,5
Devlet Borçlanma Senetleri	0	0	0	0,0	0	0	0	0,0
Sermayede Payı Temsil Eden Menkul Değ.	0	0	0	0,0	0	0	0	0,0
Alım Satım Amaçlı Türev Finansal Varlıklar	1.478	133	1.611	0,8	739	146	885	0,5
Diğer Menkul Değerler	0	0	0	0,0	0	0	0	0,0
Gerçeğe Uyg.D.Farkı K/Z Yansı.O.Sın.FV	0	0	0	0,0	0	0	0	0,0
Devlet Borçlanma Senetleri	0	0	0	0,0	0	0	0	0,0
Sermayede Payı Temsil Eden Menkul Değ.	0	0	0	0,0	0	0	0	0,0
Krediler	0	0	0	0,0	0	0	0	0,0
Diğer Menkul Değerler	0	0	0	0,0	0	0	0	0,0
Bankalar	38	3.853	3.890	1,8	370	4.864	5.234	2,9
Para Piyasalarından Alacaklar	0	0	0	0,0	0	0	0	0,0
Bankalararası Para Piyasasından Alacaklar	0	0	0	0,0	0	0	0	0,0
İMKB Takasbank Piyasasından Alacaklar	0	0	0	0,0	0	0	0	0,0
Ters Repo İşlemlerinden Alacaklar	0	0	0	0,0	0	0	0	0,0
Satılmaya Hazır Finansal Varlıklar (Net)	12.589	5.230	17.819	8,4	12.100	4.674	16.774	9,2
Sermayede Payı Temsil Eden Menkul Değ.	0	28	28	0,0	0	79	79	0,0
Devlet Borçlanma Senetleri	12.589	5.203	17.791	8,4	12.100	4.594	16.695	9,1
Diğer Menkul Değerler	0	0	0	0,0	0	0	0	0,0
Krediler ve Alacaklar	100.122	47.591	147.712	69,5	88.431	35.350	123.781	67,7
Krediler ve Alacaklar	99.028	47.591	146.619	69,0	87.625	35.350	122.974	67,2
Bankanın Dahil Olduğu Risk Grubuna Kul. Kre.	37	296	332	0,2	86	60	147	0,1
Devlet Borçlanma Senetleri	0	0	0	0,0	0	0	0	0,0
Diğer	98.992	47.295	146.287	68,8	87.538	35.289	122.828	67,1
Takipteki Krediler	6.414	0	6.414	3,0	4.850	0	4.850	2,7
Özel Karşılıklar (-)	5.320	0	5.320	2,5	4.044	0	4.044	2,2
Factoring Alacakları	0	0	0	0,0	0	0	0	0,0
Vadeye Kadar Elde Tutulacak Yatırım.(Net)	8.040	141	8.181	3,8	7.547	131	7.678	4,2
Devlet Borçlanma Senetleri	8.040	0	8.040	3,8	7.547	0	7.547	4,1
Diğer Menkul Değerler	0	141	141	0,1	0	131	131	0,1
İştirakler (Net)	299	0	299	0,1	270	0	270	0,1
Özkaynak Yönt. Göre Muhasebeleştirilenler	0	0	0	0,0	0	0	0	0,0
Konsolide Edilmeyenler	299	0	299	0,1	270	0	270	0,1
Mali İştirakler	288	0	288	0,1	259	0	259	0,1
Mali Olmayan İştirakler	11	0	11	0,0	11	0	11	0,0
Bağlı Ortaklıklar (Net)	1.363	434	1.797	0,8	1.170	434	1.604	0,9
Konsolide Edilmeyen Mali Ortaklıklar	1.094	434	1.528	0,7	916	434	1.350	0,7
Konsolide Edilmeyen Mali Olmayan Ortaklıklar	269	0	269	0,1	254	0	254	0,1
Birlikte Kontrol Edi. Ortaklık.(iş ort.)(Net)	0	0	0	0,0	0	0	0	0,0
Özkaynak Yönt. Göre Muhasebeleştirilenler	0	0	0	0,0	0	0	0	0,0
Konsolide Edilmeyenler	0	0	0	0,0	0	0	0	0,0
Mali Ortaklıklar	0	0	0	0,0	0	0	0	0,0
Mali Olmayan Ortaklıklar	0	0	0	0,0	0	0	0	0,0
Kiralama İşlemlerinden Alacaklar	0	0	0	0,0	0	0	0	0,0
Finansal Kiralama Alacakları	0	0	0	0,0	0	0	0	0,0
Faaliyet Kiralaması Alacakları	0	0	0	0,0	0	0	0	0,0
Diğer	0	0	0	0,0	0	0	0	0,0
Kazanılmamış Gelirler (-)	0	0	0	0,0	0	0	0	0,0
Riskten Korunma Amaçlı Türev FV	0	0	0	0,0	0	0	0	0,0
Gerçeğe Uygun Değer Risk. Korun. Amaçlılar	0	0	0	0,0	0	0	0	0,0
Nakit Akış Riskinden Korunma Amaçlılar	0	0	0	0,0	0	0	0	0,0
Yurtdışındaki Net Yat. Risk. Korun. Amaçlılar	0	0	0	0,0	0	0	0	0,0
Maddi Duran Varlıklar (Net)	1.402	8	1.410	0,7	1.379	4	1.383	0,8
Maddi Olmayan Duran Varlıklar (Net)	194	0	194	0,1	171	0	171	0,1
Şerefiye	0	0	0	0,0	0	0	0	0,0
Diğer	194	0	194	0,1	171	0	171	0,1
Yatırım Amaçlı Gayrimenkuller (Net)	0	0	0	0,0	0	0	0	0,0
Vergi Varlığı	83	0	83	0,0	15	0	15	0,0
Cari Vergi Varlığı	0	0	0	0,0	0	0	0	0,0
Ertelenmiş Vergi Varlığı	83	0	83	0,0	15	0	15	0,0
Satış Amaç. Elde Tut. ve Durdu. Faal. İliş. DV	1.228	0	1.228	0,6	995	0	995	0,5
Diğer Aktifler	1.686	2.264	3.950	1,9	1.639	1.032	2.671	1,5
Toplam Aktifler	132.930	79.610	212.540	100,0	116.961	65.986	182.947	100,0

Pasifler

(₺ Milyon)

	Aralık 2016			%	Aralık 2015			%
	TP	YP	Toplam	Dağ.	TP	YP	Toplam	Dağ.
Mevduat	86.113	37.725	123.838	58,3	76.471	33.452	109.923	60,1
Bankanın Dah. olduğu Risk Grubunun Mevduatı	1.985	213	2.197	1,0	1.625	185	1.810	1,0
Diğer	84.129	37.513	121.641	57,2	74.845	33.267	108.112	59,1
Alım Satım Amaçlı Türev Finansal Borçlar	955	189	1.144	0,5	140	150	290	0,2
Alınan Krediler	672	23.522	24.194	11,4	333	18.223	18.556	10,1
Para Piyasalarına Borçlar	11.172	1.723	12.895	6,1	9.341	3.403	12.744	7,0
Bankalararası Para Piyasalarına Borçlar	2.501	0	2.501	1,2	1.150	0	1.150	0,6
İMKB Takasbank Piyasasından Borçlar	0	0	0	0,0	0	0	0	0,0
Repo İşlemlerinden Sağlanan Fonlar	8.671	1.723	10.394	4,9	8.190	3.403	11.594	6,3
İhraç Edilen Menkul Kıymetler (Net)	3.269	11.439	14.708	6,9	3.128	7.420	10.548	5,8
Bonolar	3.269	0	3.269	1,5	3.128	0	3.128	1,7
Varlığa Dayalı Menkul Kıymetler	0	0	0	0,0	0	0	0	0,0
Tahviller	0	11.439	11.439	5,4	0	7.420	7.420	4,1
Fonlar	3	0	3	0,0	4	0	4	0,0
Müstakriz Fonları	0	0	0	0,0	0	0	0	0,0
Diğer	3	0	3	0,0	4	0	4	0,0
Muhtelif Borçlar	4.381	782	5.163	2,4	3.539	621	4.160	2,3
Diğer Yabancı Kaynaklar	677	1.999	2.676	1,3	601	1.770	2.372	1,3
Faktoring Borçları	0	0	0	0,0	0	0	0	0,0
Kiralama İşlemlerinden Borçlar	0	0	0	0,0	0	0	0	0,0
Finansal Kiralama Borçları	0	0	0	0,0	0	0	0	0,0
Faaliyet Kiralaması Borçları	0	0	0	0,0	0	0	0	0,0
Diğer	0	0	0	0,0	0	0	0	0,0
Ertelenmiş Finansal Kiralama Giderleri (-)	0	0	0	0,0	0	0	0	0,0
Risken Kor. Amaç. Türev Finan. Borçlar	0	0	0	0,0	0	0	0	0,0
Gerçeğe uygun Değer Risk.Korun.Amaçlılar	0	0	0	0,0	0	0	0	0,0
Nakit Akış Riskinden Korunma Amaçlılar	0	0	0	0,0	0	0	0	0,0
Yurtdışındaki Net Yat. Risk. Korun. Amaçlılar	0	0	0	0,0	0	0	0	0,0
Karşılıklar	3.205	19	3.224	1,5	2.907	17	2.924	1,6
Genel Karşılıklar	2.154	14	2.167	1,0	1.944	13	1.958	1,1
Yeniden Yapılanma Karşılığı	0	0	0	0,0	0	0	0	0,0
Çalışan Hakları Karşılığı	710	0	710	0,3	675	0	675	0,4
Sigorta Teknik Karşılıkları (Net)	0	0	0	0,0	0	0	0	0,0
Diğer Karşılıklar	342	5	346	0,2	288	4	291	0,2
Vergi Borcu	422	2	424	0,2	489	2	490	0,3
Cari Vergi Borcu	422	2	424	0,2	489	2	490	0,3
Ertelenmiş Vergi Borcu	0	0	0	0,0	0	0	0	0,0
Satış Amaç.EI.Tut. ve Dur.Faal.İl.DV Borç.	0	0	0	0,0	0	0	0	0,0
Sermaye Benzeri Krediler	0	5.031	5.031	2,4	0	4.169	4.169	2,3
Özkaynaklar	19.036	203	19.239	9,1	16.336	431	16.768	9,2
Ödenmiş Sermaye	2.500	0	2.500	1,2	2.500	0	2.500	1,4
Sermaye Yedekleri	2.070	203	2.273	1,1	1.972	431	2.403	1,3
Hisse Senedi İhraç Primleri	724	0	724	0,3	724	0	724	0,4
Hisse Senedi İptal Kârları	0	0	0	0,0	0	0	0	0,0
Menkul Değerler Değerleme Farkları	495	203	698	0,3	399	431	830	0,5
Maddi Duran Varlıklar Yen. Değ. Farkları	830	0	830	0,4	830	0	830	0,5
Maddi Olmayan Dur. Var. Yen. Değ. Farkları	0	0	0	0,0	0	0	0	0,0
Yat. Amaçlı G.menkuller Yen. Değ. Farkları	0	0	0	0,0	0	0	0	0,0
İştir., Bağ. Ort.ve Bir. Kon. Edi. Ort. Bed. HS	69	0	69	0,0	69	0	69	0,0
Risken Korunma Fonları (Etkin Kısım)	0	0	0	0,0	0	0	0	0,0
Sat.A.El.Tut.ve Dur.Faal.İl.DV Bir.Değ.Fark.	0	0	0	0,0	0	0	0	0,0
Diğer Sermaye Yedekleri	-48	0	-48	0,0	-50	0	-50	0,0
Kâr Yedekleri	11.762	0	11.762	5,5	9.934	0	9.934	5,4
Yasal Yedekler	1.367	0	1.367	0,6	1.174	0	1.174	0,6
Statü Yedekleri	0	0	0	0,0	0	0	0	0,0
Olağanüstü Yedekler	9.965	0	9.965	4,7	8.330	0	8.330	4,6
Diğer Kâr Yedekleri	430	0	430	0,2	430	0	430	0,2
Kâr veya Zarar	2.703	0	2.703	1,3	1.930	0	1.930	1,1
Geçmiş Yıllar Kâr ve Zararları	0	0	0	0,0	0	0	0	0,0
Dönem Net Kâr ve Zararı	2.703	0	2.703	1,3	1.930	0	1.930	1,1
Toplam Pasifler	129.906	82.634	212.540	100,0	113.288	69.659	182.947	100,0

Türkiye Vakıflar Bankası T.A.O.

Bilanço Dışı Yükümlülükler

(₺ Milyon)

	Aralık 2016			Aralık 2015		
	TP	YP	Toplam	TP	YP	Toplam
Garanti ve Kefaletler	26.743	13.705	40.448	22.084	10.985	33.068
Teminat Mektupları	26.688	5.627	32.315	21.981	4.810	26.791
Banka Kredileri	54	1.143	1.197	87	1.389	1.476
Akreditifler	2	6.911	6.913	16	4.772	4.789
Garanti Verilen Prefinansmanlar	0	3	3	0	2	2
Cirolar	0	0	0	0	0	0
Diğer Garanti ve Kefaletler	0	21	21	0	11	11
Taahhütler	26.475	12.536	39.011	21.439	13.121	34.560
Çayılamaz Taahhütler	23.451	1.502	24.953	19.032	3.731	22.763
Çayılabilir Taahhütler	3.024	11.034	14.058	2.407	9.390	11.797
Türev Finansal Araçlar	17.853	49.156	67.008	10.524	39.400	49.924
Riskten Korun. Amaç. Türev Finan. Araçlar	0	0	0	0	0	0
Alım Satım Amaçlı İşlemler	17.853	49.156	67.008	10.524	39.400	49.924
Emanet ve Rehinli Kıymetler	1.043.040	580.202	1.623.242	899.690	421.932	1.321.622
Emanet Kıymetler	54.375	4.027	58.402	74.008	3.193	77.201
Rehinli Kıymetler	280.652	104.200	384.853	235.391	82.272	317.664
Kabul Edilen Avaller ve Kefaletler	708.013	471.974	1.179.987	590.290	336.466	926.756
Toplam Bilanço Dışı Hesaplar	1.114.112	655.598	1.769.710	953.737	485.438	1.439.174

Gelir ve Gider Kalemleri

(₺ Milyon)

	Aralık 2016	Aralık 2015
Faiz Gelirleri	16.558	13.630
Kredilerden Alınan Faizler	14.212	11.530
Zorunlu Karşılıklardan Alınan Faizler	112	39
Bankalardan Alınan Faizler	25	11
Para Piyasası İşlemlerinden Alınan Faizler	0	0
Menkul Değerlerden Alınan Faizler	2.204	2.050
Diğer Faiz Gelirleri	4	2
Faiz Giderleri	9.591	8.144
Mevduata Verilen Faizler	7.214	6.131
Kullanılan Kredilere Verilen Faizler	386	261
Para Piyasası İşlemlerine Verilen Faizler	993	882
İhraç Edilen Menkul Kıymetlere Verilen Faizler	680	597
Diğer Faiz Giderleri	318	273
Net Faiz Geliri/Gideri	6.967	5.486
Net Ücret ve Komisyon Gelirleri/Giderleri	981	921
Alınan Ücret ve Komisyonlar	1.530	1.404
Verilen Ücret ve Komisyonlar	550	483
Temettü Gelirleri	92	62
Ticari Kar/Zarar (Net)	484	99
Sermaye Piyasası İşlemleri Kâr/Zararı	22	46
Türev Finansal İşlemlerden Kar/Zarar	358	-13
Kambiyo İşlemleri Kâr/Zararı	104	67
Diğer Faaliyet Gelirleri	954	1.048
Faaliyet Gelirleri/Giderleri Toplamı	9.477	7.618
Kredi ve Diğer Alacaklar Değer Düşüş Karşılığı (-)	2.247	1.537
Kredi ve Diğer Alacaklara İlişkin Özel Karşılıklar (bilgi için)*	1.936	1.030
Genel Karşılık Giderleri (bilgi için)*	214	355
Diğer Faaliyet Giderleri (-)	3.835	3.610
Personel Giderleri (bilgi için)*	1.489	1.380
Net Faaliyet Karı/Zararı	3.396	2.470
Birleşme İşlemi Sonra. Gelir Ola. Kaydedilen Fazlalık Tutarı	0	0
Özkaynak Yöntemi Uygulanan Ortaklıklardan Kar/Zarar	0	0
Net Parasal Pozisyon Kar/Zararı	0	0
Sürdürülen Faaliyetler Vergi Öncesi Kar/Zarar	3.396	2.470
Sürdürülen Faaliyetler Vergi Karşılığı (±)	-692	-540
Sürdürülen Faaliyetler Dönem Net Kar/Zararı	2.703	1.930
Durdurulan Faaliyetler Vergi Öncesi Kar/Zarar	0	0
Durdurulan Faaliyetler Vergi Karşılığı (±)	0	0
Durdurulan Faaliyetler Dönem Net Kar/Zararı	0	0
Net Dönem Karı / Zararı	2.703	1.930

* Gelir-gider tablosuna ait dipnotlardan alınmıştır.

Rasyolar
(%)

	Aralık 2016	Aralık 2015
Sermaye Yeterliliği		
Sermaye Yeterliliği Oranı	14,2	14,5
Özkaynaklar / Toplam Aktifler	9,1	9,2
(Özkaynaklar - Duran Aktifler) / Toplam Aktifler	6,2	6,3
Net Bilanço Pozisyonu / Özkaynaklar	9,2	2,2
(Net Bilanço Pozisyonu + Net Nazım Hesap Pozisyonu) / Özkaynaklar	9,9	10,7
Bilanço Yapısı		
TP Aktifler / Toplam Aktifler	62,5	63,9
TP Pasifler / Toplam Pasifler	61,1	61,9
YP Aktifler / YP Pasifler	96,3	94,7
TP Mevduat / Toplam Mevduat	69,5	69,6
TP Krediler ve Alacaklar / Toplam Krediler ve Alacaklar	67,8	71,4
Toplam Mevduat / Toplam Aktifler	58,3	60,1
Alınan Krediler / Toplam Aktifler	11,4	10,1
Aktif Kalitesi		
Finansal Varlıklar (net) / Toplam Aktifler	13,0	13,8
Toplam Krediler ve Alacaklar / Toplam Aktifler	69,5	67,7
Toplam Krediler ve Alacaklar / Toplam Mevduat	119,3	112,6
Takipteki Krediler (brüt) / Toplam Krediler ve Alacaklar	4,3	3,9
Takipteki Krediler (net) / Toplam Krediler ve Alacaklar	0,7	0,7
Özel Karşılıklar / Takipteki Krediler	83,0	83,4
Duran Aktifler / Toplam Aktifler	2,8	2,9
Tüketici Kredileri / Toplam Krediler ve Alacaklar	27,8	29,6
Likidite		
Likit Aktifler / Toplam Aktifler	22,4	24,3
Likit Aktifler / Kısa Vadeli Yükümlülükler	42,4	44,4
TP Likit Aktifler / Toplam Aktifler	8,7	8,4
Karlılık		
Ortalama Aktif Karlılığı	1,4	1,1
Ortalama Özkaynak Karlılığı	14,7	12,3
Sürdürülen Faaliyeler Vergi Öncesi Kar (Zarar) / Toplam Aktifler	1,6	1,4
Gelir-Gider Yapısı		
Özel Karşılıklar Sonrası Net Faiz Geliri / Toplam Aktifler	2,4	2,4
Özel Karşılıklar Sonrası Net Faiz Geliri / Toplam Faaliyet Gelirleri (Giderleri)	53,1	58,5
Faiz Dışı Gelirler (net) / Toplam Aktifler	1,2	1,2
Diğer Faaliyet Giderleri / Toplam Aktifler	1,8	2,0
Personel Giderleri / Diğer Faaliyet Giderleri	38,8	38,2
Faiz Dışı Gelirler (net) / Diğer Faaliyet Giderleri	65,5	59,0

Özel Sermayeli Bankalar

Adabank A.Ş.

Aktifler

(₺ Milyon)

	Aralık 2016			% Dağ.	Aralık 2015			% Dağ.
	TP	YP	Toplam		TP	YP	Toplam	
Nakit Değerler ve Merkez Bankası	1	0	1	1,5	1	0	1	1,4
Gerçeğe Uygun D. Farkı K/Z Yan.FV (Net)	0	0	0	0,0	0	0	0	0,0
Alım Satım Amaçlı Finansal Varlıklar	0	0	0	0,0	0	0	0	0,0
Devlet Borçlanma Senetleri	0	0	0	0,0	0	0	0	0,0
Sermayede Payı Temsil Eden Menkul Değ.	0	0	0	0,0	0	0	0	0,0
Alım Satım Amaçlı Türev Finansal Varlıklar	0	0	0	0,0	0	0	0	0,0
Diğer Menkul Değerler	0	0	0	0,0	0	0	0	0,0
Gerçeğe Uyg.D.Farkı K/Z Yansı.O.Sın.FV	0	0	0	0,0	0	0	0	0,0
Devlet Borçlanma Senetleri	0	0	0	0,0	0	0	0	0,0
Sermayede Payı Temsil Eden Menkul Değ.	0	0	0	0,0	0	0	0	0,0
Krediler	0	0	0	0,0	0	0	0	0,0
Diğer Menkul Değerler	0	0	0	0,0	0	0	0	0,0
Bankalar	51	0	51	93,2	49	0	49	92,1
Para Piyasalarından Alacaklar	0	0	0	0,4	0	0	0	0,6
Bankalararası Para Piyasasından Alacaklar	0	0	0	0,4	0	0	0	0,6
İMKB Takasbank Piyasasından Alacaklar	0	0	0	0,0	0	0	0	0,0
Ters Repo İşlemlerinden Alacaklar	0	0	0	0,0	0	0	0	0,0
Satılmaya Hazır Finansal Varlıklar (Net)	0	0	0	0,0	0	0	0	0,0
Sermayede Payı Temsil Eden Menkul Değ.	0	0	0	0,0	0	0	0	0,0
Devlet Borçlanma Senetleri	0	0	0	0,0	0	0	0	0,0
Diğer Menkul Değerler	0	0	0	0,0	0	0	0	0,0
Krediler ve Alacaklar	0	0	0	0,0	0	0	0	0,0
Krediler ve Alacaklar	0	0	0	0,0	0	0	0	0,0
Bankanın Dahil Olduğu Risk Grubuna Kul. Kre.	0	0	0	0,0	0	0	0	0,0
Devlet Borçlanma Senetleri	0	0	0	0,0	0	0	0	0,0
Diğer	0	0	0	0,0	0	0	0	0,0
Takipteki Krediler	6	0	6	11,0	6	0	6	11,3
Özel Karşılıklar (-)	6	0	6	11,0	6	0	6	11,3
Factoring Alacakları	0	0	0	0,0	0	0	0	0,0
Vadeye Kadar Elde Tutulacak Yatırım.(Net)	0	0	0	0,0	0	0	0	0,0
Devlet Borçlanma Senetleri	0	0	0	0,0	0	0	0	0,0
Diğer Menkul Değerler	0	0	0	0,0	0	0	0	0,0
İştirakler (Net)	0	0	0	0,0	0	0	0	0,0
Özkaynak Yönt. Göre Muhasebeleştirilenler	0	0	0	0,0	0	0	0	0,0
Konsolide Edilmeyenler	0	0	0	0,0	0	0	0	0,0
Mali İştirakler	0	0	0	0,0	0	0	0	0,0
Mali Olmayan İştirakler	0	0	0	0,0	0	0	0	0,0
Bağlı Ortaklıklar (Net)	0	0	0	0,0	0	0	0	0,0
Konsolide Edilmeyen Mali Ortaklıklar	0	0	0	0,0	0	0	0	0,0
Konsolide Edilmeyen Mali Olmayan Ortaklıklar	0	0	0	0,0	0	0	0	0,0
Birlikte Kontrol Edi. Ortaklık.(iş ort.)(Net)	0	0	0	0,0	0	0	0	0,0
Özkaynak Yönt. Göre Muhasebeleştirilenler	0	0	0	0,0	0	0	0	0,0
Konsolide Edilmeyenler	0	0	0	0,0	0	0	0	0,0
Mali Ortaklıklar	0	0	0	0,0	0	0	0	0,0
Mali Olmayan Ortaklıklar	0	0	0	0,0	0	0	0	0,0
Kiralama İşlemlerinden Alacaklar	0	0	0	0,0	0	0	0	0,0
Finansal Kiralama Alacakları	0	0	0	0,0	0	0	0	0,0
Faaliyet Kiralaması Alacakları	0	0	0	0,0	0	0	0	0,0
Diğer	0	0	0	0,0	0	0	0	0,0
Kazanılmamış Gelirler (-)	0	0	0	0,0	0	0	0	0,0
Riskten Korunma Amaçlı Türev FV	0	0	0	0,0	0	0	0	0,0
Gerçeğe Uygun Değer Risk. Korun. Amaçlılar	0	0	0	0,0	0	0	0	0,0
Nakit Akış Riskinden Korunma Amaçlılar	0	0	0	0,0	0	0	0	0,0
Yurtdışındaki Net Yat. Risk. Korun. Amaçlılar	0	0	0	0,0	0	0	0	0,0
Maddi Duran Varlıklar (Net)	2	0	2	4,2	2	0	2	4,5
Maddi Olmayan Duran Varlıklar (Net)	0	0	0	0,0	0	0	0	0,1
Şerefiye	0	0	0	0,0	0	0	0	0,0
Diğer	0	0	0	0,0	0	0	0	0,1
Yatırım Amaçlı Gayrimenkuller (Net)	0	0	0	0,0	0	0	0	0,0
Vergi Varlığı	0	0	0	0,6	0	0	0	0,5
Cari Vergi Varlığı	0	0	0	0,0	0	0	0	0,0
Ertelenmiş Vergi Varlığı	0	0	0	0,6	0	0	0	0,5
Satış Amaç. Elde Tut. ve Durdu. Faal. İliş. DV	0	0	0	0,0	0	0	0	0,0
Diğer Aktifler	0	0	0	0,1	0	0	0	0,8
Toplam Aktifler	55	0	55	100,0	53	0	53	100,0

Pasifler

(₺ Milyon)

	Aralık 2016			% Dağ.	Aralık 2015			% Dağ.
	TP	YP	Toplam		TP	YP	Toplam	
Mevduat	6	0	6	11,5	6	0	6	11,9
Bankanın Dah. olduğu Risk Grubunun Mevduatı	6	0	6	11,3	6	0	6	11,7
Diğer	0	0	0	0,2	0	0	0	0,2
Alım Satım Amaçlı Türev Finansal Borçlar	0	0	0	0,0	0	0	0	0,0
Alınan Krediler	0	0	0	0,0	0	0	0	0,0
Para Piyasalarına Borçlar	0	0	0	0,0	0	0	0	0,0
Bankalararası Para Piyasalarına Borçlar	0	0	0	0,0	0	0	0	0,0
İMKB Takasbank Piyasasından Borçlar	0	0	0	0,0	0	0	0	0,0
Repo İşlemlerinden Sağlanan Fonlar	0	0	0	0,0	0	0	0	0,0
İhraç Edilen Menkul Kıymetler (Net)	0	0	0	0,0	0	0	0	0,0
Bonolar	0	0	0	0,0	0	0	0	0,0
Varlığa Dayalı Menkul Kıymetler	0	0	0	0,0	0	0	0	0,0
Tahviller	0	0	0	0,0	0	0	0	0,0
Fonlar	0	0	0	0,0	0	0	0	0,0
Müstakriz Fonları	0	0	0	0,0	0	0	0	0,0
Diğer	0	0	0	0,0	0	0	0	0,0
Muhtelif Borçlar	0	0	0	0,0	0	0	0	0,0
Diğer Yabancı Kaynaklar	0	0	0	0,0	0	0	0	0,1
Faktoring Borçları	0	0	0	0,0	0	0	0	0,0
Kiralama İşlemlerinden Borçlar	0	0	0	0,0	0	0	0	0,0
Finansal Kiralama Borçları	0	0	0	0,0	0	0	0	0,0
Faaliyet Kiralaması Borçları	0	0	0	0,0	0	0	0	0,0
Diğer	0	0	0	0,0	0	0	0	0,0
Ertelenmiş Finansal Kiralama Giderleri (-)	0	0	0	0,0	0	0	0	0,0
Risken Kor. Amaç. Türev Finan. Borçlar	0	0	0	0,0	0	0	0	0,0
Gerçeğe uygun Değer Risk.Korun.Amaçlılar	0	0	0	0,0	0	0	0	0,0
Nakit Akış Riskinden Korunma Amaçlılar	0	0	0	0,0	0	0	0	0,0
Yurtdışındaki Net Yat. Risk. Korun. Amaçlılar	0	0	0	0,0	0	0	0	0,0
Karşılıklar	2	0	2	3,1	2	0	2	3,2
Genel Karşılıklar	0	0	0	0,0	0	0	0	0,0
Yeniden Yapılanma Karşılığı	0	0	0	0,0	0	0	0	0,0
Çalışan Hakları Karşılığı	1	0	1	2,2	1	0	1	1,9
Sigorta Teknik Karşılıkları (Net)	0	0	0	0,0	0	0	0	0,0
Diğer Karşılıklar	0	0	0	0,9	1	0	1	1,3
Vergi Borcu	0	0	0	0,3	0	0	0	0,3
Cari Vergi Borcu	0	0	0	0,3	0	0	0	0,3
Ertelenmiş Vergi Borcu	0	0	0	0,0	0	0	0	0,0
Satış Amaç.EI.Tut. ve Dur.Faal.İl.DV Borç.	0	0	0	0,0	0	0	0	0,0
Sermaye Benzeri Krediler	0	0	0	0,0	0	0	0	0,0
Özkaynaklar	47	0	47	85,1	45	0	45	84,6
Ödenmiş Sermaye	80	0	80	145,6	80	0	80	150,0
Sermaye Yedekleri	0	0	0	0,0	0	0	0	0,0
Hisse Senedi İhraç Primleri	0	0	0	0,0	0	0	0	0,0
Hisse Senedi İptal Kârları	0	0	0	0,0	0	0	0	0,0
Menkul Değerler Değerleme Farkları	0	0	0	0,0	0	0	0	0,0
Maddi Duran Varlıklar Yen. Değ. Farkları	0	0	0	0,0	0	0	0	0,0
Maddi Olmayan Dur. Var. Yen. Değ. Farkları	0	0	0	0,0	0	0	0	0,0
Yat. Amaçlı G.menkuller Yen. Değ. Farkları	0	0	0	0,0	0	0	0	0,0
İştir., Bağ. Ort.ve Bir. Kon. Edi. Ort. Bed. HS	0	0	0	0,0	0	0	0	0,0
Risken Korunma Fonları (Etkin Kısım)	0	0	0	0,0	0	0	0	0,0
Sat.A.El.Tut.ve Dur.Faal.İl.DV Bir.Değ.Fark.	0	0	0	0,0	0	0	0	0,0
Diğer Sermaye Yedekleri	0	0	0	0,0	0	0	0	0,0
Kâr Yedekleri	0	0	0	0,0	0	0	0	0,0
Yasal Yedekler	0	0	0	0,0	0	0	0	0,0
Statü Yedekleri	0	0	0	0,0	0	0	0	0,0
Olağanüstü Yedekler	0	0	0	0,0	0	0	0	0,0
Diğer Kâr Yedekleri	0	0	0	0,0	0	0	0	0,0
Kâr veya Zarar	-33	0	-33	-60,5	-35	0	-35	-65,4
Geçmiş Yıllar Kâr ve Zararları	-35	0	-35	-63,5	-37	0	-37	-68,5
Dönem Net Kâr ve Zararı	2	0	2	3,0	2	0	2	3,1
Toplam Pasifler	55	0	55	100,0	53	0	53	100,0

Adabank A.Ş.

Bilanço Dışı Yükümlülükler

(₺ Milyon)

	Aralık 2016			Aralık 2015		
	TP	YP	Toplam	TP	YP	Toplam
Garanti ve Kefaletler	5	1	5	5	1	5
Teminat Mektupları	5	1	5	5	1	5
Banka Kredileri	0	0	0	0	0	0
Akreditifler	0	0	0	0	0	0
Garanti Verilen Prefinansmanlar	0	0	0	0	0	0
Cirolar	0	0	0	0	0	0
Diğer Garanti ve Kefaletler	0	0	0	0	0	0
Taahhütler	0	0	0	0	0	0
Çaylılamaz Taahhütler	0	0	0	0	0	0
Çaylıbilir Taahhütler	0	0	0	0	0	0
Türev Finansal Araçlar	0	0	0	0	0	0
Riskten Korun. Amaç. Türev Finan. Araçlar	0	0	0	0	0	0
Alım Satım Amaçlı İşlemler	0	0	0	0	0	0
Emanet ve Rehinli Kıymetler	0	0	0	0	0	0
Emanet Kıymetler	0	0	0	0	0	0
Rehinli Kıymetler	0	0	0	0	0	0
Kabul Edilen Avaller ve Kefaletler	0	0	0	0	0	0
Toplam Bilanço Dışı Hesaplar	5	1	5	5	1	5

Gelir ve Gider Kalemleri

(₺ Milyon)

	Aralık 2016	Aralık 2015
Faiz Gelirleri	6	6
Kredilerden Alınan Faizler	0	0
Zorunlu Karşılıklardan Alınan Faizler	0	0
Bankalardan Alınan Faizler	6	6
Para Piyasası İşlemlerinden Alınan Faizler	0	0
Menkul Değerlerden Alınan Faizler	0	0
Diğer Faiz Gelirleri	0	0
Faiz Giderleri	0	0
Mevduata Verilen Faizler	0	0
Kullanılan Kredilere Verilen Faizler	0	0
Para Piyasası İşlemlerine Verilen Faizler	0	0
İhraç Edilen Menkul Kıymetlere Verilen Faizler	0	0
Diğer Faiz Giderleri	0	0
Net Faiz Geliri/Gideri	6	6
Net Ücret ve Komisyon Gelirleri/Giderleri	0	0
Alınan Ücret ve Komisyonlar	0	0
Verilen Ücret ve Komisyonlar	0	0
Temettü Gelirleri	0	0
Ticari Kar/Zarar (Net)	0	0
Sermaye Piyasası İşlemleri Kâr/Zararı	0	0
Türev Finansal İşlemlerden Kar/Zarar	0	0
Kambiyo İşlemleri Kâr/Zararı	0	0
Diğer Faaliyet Gelirleri	0	0
Faaliyet Gelirleri/Giderleri Toplamı	7	6
Kredi ve Diğer Alacaklar Değer Düşüş Karşılığı (-)	0	0
Kredi ve Diğer Alacaklara İlişkin Özel Karşılıklar (bilgi için)*	0	0
Genel Karşılık Giderleri (bilgi için)*	0	0
Diğer Faaliyet Giderleri (-)	5	4
Personel Giderleri (bilgi için)*	2	2
Net Faaliyet Karı/Zararı	2	2
Birleşme İşlemi Sonra. Gelir Ola. Kaydedilen Fazlalık Tutarı	0	0
Özkaynak Yöntemi Uygulanan Ortaklıklardan Kar/Zarar	0	0
Net Parasal Pozisyon Kar/Zararı	0	0
Sürdürülen Faaliyetler Vergi Öncesi Kar/Zarar	2	2
Sürdürülen Faaliyetler Vergi Karşılığı (±)	0	0
Sürdürülen Faaliyetler Dönem Net Kar/Zararı	2	2
Durdurulan Faaliyetler Vergi Öncesi Kar/Zarar	0	0
Durdurulan Faaliyetler Vergi Karşılığı (±)	0	0
Durdurulan Faaliyetler Dönem Net Kar/Zararı	0	0
Net Dönem Karı / Zararı	2	2

* Gelir-gider tablosuna ait dipnotlardan alınmıştır.

Rasyolar
 (%)

	Aralık 2016	Aralık 2015
Sermaye Yeterliliği		
Sermaye Yeterliliği Oranı	206,8	211,3
Özkaynaklar / Toplam Aktifler	85,1	84,6
(Özkaynaklar - Duran Aktifler) / Toplam Aktifler	80,8	79,9
Net Bilanço Pozisyonu / Özkaynaklar	0,0	0,0
(Net Bilanço Pozisyonu + Net Nazım Hesap Pozisyonu) / Özkaynaklar	0,0	0,0
Bilanço Yapısı		
TP Aktifler / Toplam Aktifler	99,9	99,9
TP Pasifler / Toplam Pasifler	99,8	99,8
YP Aktifler / YP Pasifler	81,1	74,7
TP Mevduat / Toplam Mevduat	98,6	98,7
TP Krediler ve Alacaklar / Toplam Krediler ve Alacaklar	-	-
Toplam Mevduat / Toplam Aktifler	11,5	11,9
Alınan Krediler / Toplam Aktifler	0,0	0,0
Aktif Kalitesi		
Finansal Varlıklar (net) / Toplam Aktifler	0,0	0,0
Toplam Krediler ve Alacaklar / Toplam Aktifler	0,0	0,0
Toplam Krediler ve Alacaklar / Toplam Mevduat	0,0	0,0
Takipteki Krediler (brüt) / Toplam Krediler ve Alacaklar	-	-
Takipteki Krediler (net) / Toplam Krediler ve Alacaklar	-	-
Özel Karşılıklar / Takipteki Krediler	100,0	100,0
Duran Aktifler / Toplam Aktifler	4,3	4,6
Tüketici Kredileri / Toplam Krediler ve Alacaklar	-	-
Likidite		
Likit Aktifler / Toplam Aktifler	95,0	94,1
Likit Aktifler / Kısa Vadeli Yükümlülükler	812,0	775,6
TP Likit Aktifler / Toplam Aktifler	94,9	93,9
Karlılık		
Ortalama Aktif Karlılığı	3,0	3,1
Ortalama Özkaynak Karlılığı	3,6	3,7
Sürdürülen Faaliyeler Vergi Öncesi Kar (Zarar) / Toplam Aktifler	3,6	3,7
Gelir-Gider Yapısı		
Özel Karşılıklar Sonrası Net Faiz Geliri / Toplam Aktifler	11,0	11,0
Özel Karşılıklar Sonrası Net Faiz Geliri / Toplam Faaliyet Gelirleri (Giderleri)	92,3	94,7
Faiz Dışı Gelirler (net) / Toplam Aktifler	0,9	0,6
Diğer Faaliyet Giderleri / Toplam Aktifler	8,3	7,8
Personel Giderleri / Diğer Faaliyet Giderleri	39,6	41,5
Faiz Dışı Gelirler (net) / Diğer Faaliyet Giderleri	10,9	7,6

Akbank T.A.Ş.

Aktifler

(₺ Milyon)

	Aralık 2016			%	Aralık 2015			%
	TP	YP	Toplam		TP	YP	Toplam	
Nakit Değerler ve Merkez Bankası	5.364	29.649	35.012	12,9	2.166	23.308	25.473	10,8
Gerçeğe Uygun D. Farkı K/Z Yan.FV (Net)	4.316	3.410	7.726	2,9	818	1.910	2.728	1,2
Alım Satım Amaçlı Finansal Varlıklar	4.316	3.410	7.726	2,9	818	1.910	2.728	1,2
Devlet Borçlanma Senetleri	0	0	0	0,0	2	0	2	0,0
Sermayede Payı Temsil Eden Menkul Değ.	0	0	0	0,0	0	0	0	0,0
Alım Satım Amaçlı Türev Finansal Varlıklar	4.316	3.410	7.726	2,9	807	1.910	2.716	1,2
Diğer Menkul Değerler	0	0	0	0,0	10	0	10	0,0
Gerçeğe Uyg.D.Farkı K/Z Yansı.O.Sın.FV	0	0	0	0,0	0	0	0	0,0
Devlet Borçlanma Senetleri	0	0	0	0,0	0	0	0	0,0
Sermayede Payı Temsil Eden Menkul Değ.	0	0	0	0,0	0	0	0	0,0
Krediler	0	0	0	0,0	0	0	0	0,0
Diğer Menkul Değerler	0	0	0	0,0	0	0	0	0,0
Bankalar	454	9.519	9.973	3,7	1.557	6.302	7.858	3,3
Para Piyasalarından Alacaklar	0	0	0	0,0	0	0	0	0,0
Bankalararası Para Piyasasından Alacaklar	0	0	0	0,0	0	0	0	0,0
İMKB Takasbank Piyasasından Alacaklar	0	0	0	0,0	0	0	0	0,0
Ters Repo İşlemlerinden Alacaklar	0	0	0	0,0	0	0	0	0,0
Satılmaya Hazır Finansal Varlıklar (Net)	18.145	14.378	32.523	12,0	19.587	21.873	41.460	17,7
Sermayede Payı Temsil Eden Menkul Değ.	13	55	67	0,0	13	116	129	0,1
Devlet Borçlanma Senetleri	17.913	11.328	29.241	10,8	19.377	15.929	35.306	15,0
Diğer Menkul Değerler	220	2.996	3.215	1,2	197	5.828	6.025	2,6
Krediler ve Alacaklar	107.163	54.665	161.828	59,7	92.889	48.875	141.763	60,4
Krediler ve Alacaklar	107.008	54.665	161.673	59,7	92.742	48.875	141.616	60,3
Bankanın Dahil Olduğu Risk Grubuna Kul. Kre.	3.733	1.211	4.943	1,8	2.604	1.383	3.987	1,7
Devlet Borçlanma Senetleri	0	0	0	0,0	0	0	0	0,0
Diğer	103.275	53.454	156.729	57,8	90.138	47.491	137.629	58,6
Takipteki Krediler	4.267	0	4.267	1,6	3.373	0	3.373	1,4
Özel Karşılıklar (-)	4.112	0	4.112	1,5	3.226	0	3.226	1,4
Factoring Alacakları	0	0	0	0,0	0	0	0	0,0
Vadeye Kadar Elde Tutulacak Yatırım.(Net)	5.485	12.491	17.977	6,6	5.185	5.504	10.688	4,6
Devlet Borçlanma Senetleri	5.485	9.976	15.462	5,7	5.185	5.504	10.688	4,6
Diğer Menkul Değerler	0	2.515	2.515	0,9	0	0	0	0,0
İştirakler (Net)	4	0	4	0,0	4	0	4	0,0
Özkaynak Yönt. Göre Muhasebeleştirilenler	0	0	0	0,0	0	0	0	0,0
Konsolide Edilmeyenler	4	0	4	0,0	4	0	4	0,0
Mali İştirakler	0	0	0	0,0	0	0	0	0,0
Mali Olmayan İştirakler	4	0	4	0,0	4	0	4	0,0
Bağlı Ortaklıklar (Net)	347	1.179	1.526	0,6	347	1.003	1.351	0,6
Konsolide Edilmeyen Mali Ortaklıklar	347	1.179	1.526	0,6	347	1.003	1.351	0,6
Konsolide Edilmeyen Mali Olmayan Ortaklıklar	0	0	0	0,0	0	0	0	0,0
Birlikte Kontrol Edi. Ortaklık.(iş ort.)(Net)	0	0	0	0,0	0	0	0	0,0
Özkaynak Yönt. Göre Muhasebeleştirilenler	0	0	0	0,0	0	0	0	0,0
Konsolide Edilmeyenler	0	0	0	0,0	0	0	0	0,0
Mali Ortaklıklar	0	0	0	0,0	0	0	0	0,0
Mali Olmayan Ortaklıklar	0	0	0	0,0	0	0	0	0,0
Kiralama İşlemlerinden Alacaklar	0	0	0	0,0	0	0	0	0,0
Finansal Kiralama Alacakları	0	0	0	0,0	0	0	0	0,0
Faaliyet Kiralaması Alacakları	0	0	0	0,0	0	0	0	0,0
Diğer	0	0	0	0,0	0	0	0	0,0
Kazanılmamış Gelirler (-)	0	0	0	0,0	0	0	0	0,0
Riskten Korunma Amaçlı Türev FV	683	124	807	0,3	649	0	649	0,3
Gerçeğe Uygun Değer Risk. Korun. Amaçlılar	683	29	712	0,3	649	0	649	0,3
Nakit Akış Riskinden Korunma Amaçlılar	0	94	94	0,0	0	0	0	0,0
Yurtdışındaki Net Yat. Risk. Korun. Amaçlılar	0	0	0	0,0	0	0	0	0,0
Maddi Duran Varlıklar (Net)	873	2	875	0,3	789	2	790	0,3
Maddi Olmayan Duran Varlıklar (Net)	357	0	357	0,1	221	0	221	0,1
Şerefiye	0	0	0	0,0	0	0	0	0,0
Diğer	357	0	357	0,1	221	0	221	0,1
Yatırım Amaçlı Gayrimenkuller (Net)	0	0	0	0,0	0	0	0	0,0
Vergi Varlığı	0	14	14	0,0	133	14	146	0,1
Cari Vergi Varlığı	0	0	0	0,0	0	0	0	0,0
Ertelenmiş Vergi Varlığı	0	14	14	0,0	133	14	146	0,1
Satış Amaç. Elde Tut. ve Durdu. Faal. İliş. DV	42	0	42	0,0	180	0	180	0,1
Diğer Aktifler	981	1.372	2.353	0,9	929	568	1.498	0,6
Toplam Aktifler	144.215	126.802	271.016	100,0	125.451	109.358	234.809	100,0

Pasifler

(₺ Milyon)

	Aralık 2016			%	Aralık 2015			%
	TP	YP	Toplam	Dağ.	TP	YP	Toplam	Dağ.
Mevduat	84.354	74.524	158.878	58,6	68.696	70.246	138.942	59,2
Bankanın Dah. olduğu Risk Grubunun Mevduatı	2.955	2.264	5.219	1,9	2.553	2.183	4.735	2,0
Diğer	81.399	72.260	153.659	56,7	66.144	68.063	134.207	57,2
Alım Satım Amaçlı Türev Finansal Borçlar	3.642	872	4.514	1,7	479	968	1.447	0,6
Alınan Krediler	177	29.890	30.067	11,1	193	23.520	23.713	10,1
Para Piyasalarına Borçlar	5.454	19.929	25.383	9,4	6.169	16.660	22.829	9,7
Bankalararası Para Piyasalarına Borçlar	950	0	950	0,4	0	0	0	0,0
İMKB Takasbank Piyasasından Borçlar	55	0	55	0,0	0	0	0	0,0
Repo İşlemlerinden Sağlanan Fonlar	4.448	19.929	24.377	9,0	6.169	16.660	22.829	9,7
İhraç Edilen Menkul Kıymetler (Net)	1.706	8.912	10.617	3,9	3.182	8.084	11.266	4,8
Bonolar	485	0	485	0,2	1.546	893	2.439	1,0
Varlığa Dayalı Menkul Kıymetler	0	0	0	0,0	0	0	0	0,0
Tahviller	1.221	8.912	10.133	3,7	1.636	7.191	8.827	3,8
Fonlar	0	0	0	0,0	0	0	0	0,0
Müstakriz Fonları	0	0	0	0,0	0	0	0	0,0
Diğer	0	0	0	0,0	0	0	0	0,0
Muhtelif Borçlar	3.855	1.321	5.176	1,9	3.509	953	4.462	1,9
Diğer Yabancı Kaynaklar	1.241	159	1.400	0,5	1.350	119	1.469	0,6
Faktoring Borçları	0	0	0	0,0	0	0	0	0,0
Kiralama İşlemlerinden Borçlar	28	0	28	0,0	64	0	64	0,0
Finansal Kiralama Borçları	38	0	38	0,0	82	0	82	0,0
Faaliyet Kiralaması Borçları	0	0	0	0,0	0	0	0	0,0
Diğer	0	0	0	0,0	0	0	0	0,0
Ertelenmiş Finansal Kiralama Giderleri (-)	9	0	9	0,0	18	0	18	0,0
Risken Kor. Amaç. Türev Finan. Borçlar	0	99	99	0,0	0	158	158	0,1
Gerçeğe uygun Değer Risk.Korun.Amaçlılar	0	99	99	0,0	0	158	158	0,1
Nakit Akış Riskinden Korunma Amaçlılar	0	0	0	0,0	0	0	0	0,0
Yurtdışındaki Net Yat. Risk. Korun. Amaçlılar	0	0	0	0,0	0	0	0	0,0
Karşılıklar	2.638	878	3.516	1,3	2.472	694	3.166	1,3
Genel Karşılıklar	2.051	872	2.924	1,1	1.856	688	2.545	1,1
Yeniden Yapılanma Karşılığı	0	0	0	0,0	0	0	0	0,0
Çalışan Hakları Karşılığı	219	0	219	0,1	187	0	187	0,1
Sigorta Teknik Karşılıkları (Net)	0	0	0	0,0	0	0	0	0,0
Diğer Karşılıklar	367	6	373	0,1	428	6	434	0,2
Vergi Borcu	668	15	683	0,3	593	11	604	0,3
Cari Vergi Borcu	543	15	558	0,2	593	11	604	0,3
Ertelenmiş Vergi Borcu	125	0	125	0,0	0	0	0	0,0
Satış Amaç.EI.Tut. ve Dur.Faal.İl.DV Borç.	0	0	0	0,0	0	0	0	0,0
Sermaye Benzeri Krediler	0	0	0	0,0	0	0	0	0,0
Özkaynaklar	31.173	-518	30.655	11,3	27.200	-510	26.689	11,4
Ödenmiş Sermaye	4.000	0	4.000	1,5	4.000	0	4.000	1,7
Sermaye Yedekleri	2.483	-518	1.965	0,7	2.438	-510	1.928	0,8
Hisse Senedi İhraç Primleri	1.700	0	1.700	0,6	1.700	0	1.700	0,7
Hisse Senedi İptal Kârları	0	0	0	0,0	0	0	0	0,0
Menkul Değerler Değerleme Farkları	-588	-570	-1.158	-0,4	-628	-485	-1.113	-0,5
Maddi Duran Varlıklar Yen. Değ. Farkları	47	0	47	0,0	47	0	47	0,0
Maddi Olmayan Dur. Var. Yen. Değ. Farkları	0	0	0	0,0	0	0	0	0,0
Yat. Amaçlı G.menkuller Yen. Değ. Farkları	0	0	0	0,0	0	0	0	0,0
İştir., Bağ. Ort.ve Bir. Kon. Edi. Ort. Bed. HS	5	0	5	0,0	5	0	5	0,0
Risken Korunma Fonları (Etkin Kısım)	-16	51	36	0,0	-35	-25	-60	0,0
Sat.A.El.Tut.ve Dur.Faal.İl.DV Bir.Değ.Fark.	0	0	0	0,0	0	0	0	0,0
Diğer Sermaye Yedekleri	1.334	0	1.334	0,5	1.349	0	1.349	0,6
Kâr Yedekleri	20.161	0	20.161	7,4	17.767	0	17.767	7,6
Yasal Yedekler	1.322	0	1.322	0,5	1.282	0	1.282	0,5
Statü Yedekleri	0	0	0	0,0	0	0	0	0,0
Olağanüstü Yedekler	18.718	0	18.718	6,9	16.372	0	16.372	7,0
Diğer Kâr Yedekleri	121	0	121	0,0	112	0	112	0,0
Kâr veya Zarar	4.529	0	4.529	1,7	2.995	0	2.995	1,3
Geçmiş Yıllar Kâr ve Zararları	0	0	0	0,0	0	0	0	0,0
Dönem Net Kâr ve Zararı	4.529	0	4.529	1,7	2.995	0	2.995	1,3
Toplam Pasifler	134.937	136.080	271.016	100,0	113.907	120.902	234.809	100,0

Akbank T.A.Ş.

Bilanço Dışı Yükümlülükler

(₺ Milyon)

	Aralık 2016			Aralık 2015		
	TP	YP	Toplam	TP	YP	Toplam
Garanti ve Kefaletler	15.990	24.636	40.626	13.762	18.913	32.675
Teminat Mektupları	13.735	13.518	27.253	11.862	10.764	22.627
Banka Kredileri	0	3.583	3.583	0	933	933
Akreditifler	0	5.189	5.189	0	5.326	5.327
Garanti Verilen Prefinansmanlar	0	0	0	0	0	0
Cirolar	0	0	0	0	0	0
Diğer Garanti ve Kefaletler	2.255	2.346	4.601	1.899	1.889	3.789
Taahhütler	41.218	20.503	61.721	35.082	12.341	47.423
Çayılamaz Taahhütler	40.690	20.503	61.194	34.577	12.341	46.918
Çayılabilir Taahhütler	527	0	527	505	0	505
Türev Finansal Araçlar	90.991	311.672	402.663	48.198	194.027	242.225
Riskten Korun. Amaç. Türev Finan. Araçlar	2.497	20.738	23.235	1.229	11.197	12.426
Alım Satım Amaçlı İşlemler	88.494	290.934	379.428	46.970	182.830	229.799
Emanet ve Rehinli Kıymetler	719.670	192.952	912.622	611.007	159.671	770.677
Emanet Kıymetler	26.201	9.892	36.093	26.860	11.807	38.667
Rehinli Kıymetler	260.667	66.081	326.749	201.367	48.499	249.867
Kabul Edilen Avaller ve Kefaletler	432.802	116.978	549.780	382.779	99.365	482.144
Toplam Bilanço Dışı Hesaplar	867.868	549.762	1.417.631	708.050	384.952	1.093.001

Gelir ve Gider Kalemleri

(₺ Milyon)

	Aralık 2016	Aralık 2015
Faiz Gelirleri	18.018	15.247
Kredilerden Alınan Faizler	14.538	11.992
Zorunlu Karşılıklardan Alınan Faizler	223	59
Bankalardan Alınan Faizler	82	50
Para Piyasası İşlemlerinden Alınan Faizler	23	94
Menkul Değerlerden Alınan Faizler	3.123	3.022
Diğer Faiz Gelirleri	30	31
Faiz Giderleri	10.072	7.910
Mevduata Verilen Faizler	7.878	5.979
Kullanılan Kredilere Verilen Faizler	518	402
Para Piyasası İşlemlerine Verilen Faizler	976	813
İhraç Edilen Menkul Kıymetlere Verilen Faizler	660	681
Diğer Faiz Giderleri	39	35
Net Faiz Geliri/Gideri	7.947	7.337
Net Ücret ve Komisyon Gelirleri/Giderleri	2.398	2.354
Alınan Ücret ve Komisyonlar	2.932	2.822
Verilen Ücret ve Komisyonlar	534	468
Temettü Gelirleri	21	13
Ticari Kar/Zarar (Net)	947	55
Sermaye Piyasası İşlemleri Kâr/Zararı	157	212
Türev Finansal İşlemlerden Kar/Zarar	1.090	-530
Kambiyo İşlemleri Kâr/Zararı	-299	373
Diğer Faaliyet Gelirleri	880	604
Faaliyet Gelirleri/Giderleri Toplamı	12.193	10.364
Kredi ve Diğer Alacaklar Değer Düşüş Karşılığı (-)	2.216	2.322
Kredi ve Diğer Alacaklara İlişkin Özel Karşılıklar (bilgi için)*	1.791	1.758
Genel Karşılık Giderleri (bilgi için)*	379	422
Diğer Faaliyet Giderleri (-)	4.280	4.214
Personel Giderleri (bilgi için)*	1.702	1.594
Net Faaliyet Karı/Zararı	5.698	3.828
Birleşme İşlemi Sonra. Gelir Ola. Kaydedilen Fazlalık Tutarı	0	0
Özkaynak Yöntemi Uygulanan Ortaklıklardan Kar/Zarar	0	0
Net Parasal Pozisyon Kar/Zararı	0	0
Sürdürülen Faaliyetler Vergi Öncesi Kar/Zarar	5.698	3.828
Sürdürülen Faaliyetler Vergi Karşılığı (±)	-1.169	-833
Sürdürülen Faaliyetler Dönem Net Kar/Zararı	4.529	2.995
Durdurulan Faaliyetler Vergi Öncesi Kar/Zarar	0	0
Durdurulan Faaliyetler Vergi Karşılığı (±)	0	0
Durdurulan Faaliyetler Dönem Net Kar/Zararı	0	0
Net Dönem Karı / Zararı	4.529	2.995

* Gelir-gider tablosuna ait dipnotlardan alınmıştır.

Rasyolar
 (%)

	Aralık 2016	Aralık 2015
Sermaye Yeterliliği		
Sermaye Yeterliliği Oranı	14,3	14,6
Özkaynaklar / Toplam Aktifler	11,3	11,4
(Özkaynaklar - Duran Aktifler) / Toplam Aktifler	10,2	10,2
Net Bilanço Pozisyonu / Özkaynaklar	-16,3	-32,7
(Net Bilanço Pozisyonu + Net Nazım Hesap Pozisyonu) / Özkaynaklar	-1,8	-0,8
Bilanço Yapısı		
TP Aktifler / Toplam Aktifler	53,2	53,4
TP Pasifler / Toplam Pasifler	49,8	48,5
YP Aktifler / YP Pasifler	93,2	90,5
TP Mevduat / Toplam Mevduat	53,1	49,4
TP Krediler ve Alacaklar / Toplam Krediler ve Alacaklar	66,2	65,5
Toplam Mevduat / Toplam Aktifler	58,6	59,2
Alınan Krediler / Toplam Aktifler	11,1	10,1
Aktif Kalitesi		
Finansal Varlıklar (net) / Toplam Aktifler	21,8	23,6
Toplam Krediler ve Alacaklar / Toplam Aktifler	59,7	60,4
Toplam Krediler ve Alacaklar / Toplam Mevduat	101,9	102,0
Takipteki Krediler (brüt) / Toplam Krediler ve Alacaklar	2,6	2,4
Takipteki Krediler (net) / Toplam Krediler ve Alacaklar	0,1	0,1
Özel Karşılıklar / Takipteki Krediler	96,4	95,6
Duran Aktifler / Toplam Aktifler	1,1	1,1
Tüketici Kredileri / Toplam Krediler ve Alacaklar	24,8	27,9
Likidite		
Likit Aktifler / Toplam Aktifler	31,4	33,0
Likit Aktifler / Kısa Vadeli Yükümlülükler	62,1	61,3
TP Likit Aktifler / Toplam Aktifler	10,4	10,3
Karlılık		
Ortalama Aktif Karlılığı	1,8	1,3
Ortalama Özkaynak Karlılığı	15,5	11,7
Sürdürülen Faaliyeler Vergi Öncesi Kar (Zarar) / Toplam Aktifler	2,1	1,6
Gelir-Gider Yapısı		
Özel Karşılıklar Sonrası Net Faiz Geliri / Toplam Aktifler	2,3	2,4
Özel Karşılıklar Sonrası Net Faiz Geliri / Toplam Faaliyet Gelirleri (Giderleri)	50,5	53,8
Faiz Dışı Gelirler (net) / Toplam Aktifler	1,6	1,3
Diğer Faaliyet Giderleri / Toplam Aktifler	1,6	1,8
Personel Giderleri / Diğer Faaliyet Giderleri	39,8	37,8
Faiz Dışı Gelirler (net) / Diğer Faaliyet Giderleri	99,2	71,8

Anadolubank A.Ş.

Aktifler

(₺ Milyon)

	Aralık 2016			%	Aralık 2015			%
	TP	YP	Toplam		TP	YP	Toplam	
Nakit Değerler ve Merkez Bankası	370	1.565	1.935	15,5	225	1.382	1.607	14,7
Gerçeğe Uygun D. Farkı K/Z Yan.FV (Net)	129	29	158	1,3	127	120	247	2,2
Alım Satım Amaçlı Finansal Varlıklar	129	29	158	1,3	127	120	247	2,2
Devlet Borçlanma Senetleri	111	1	111	0,9	105	1	106	1,0
Sermayede Payı Temsil Eden Menkul Değ.	5	0	5	0,0	8	0	8	0,1
Alım Satım Amaçlı Türev Finansal Varlıklar	14	28	42	0,3	13	78	92	0,8
Diğer Menkul Değerler	0	0	0	0,0	0	41	41	0,4
Gerçeğe Uyg.D.Farkı K/Z Yansı.O.Sın.FV	0	0	0	0,0	0	0	0	0,0
Devlet Borçlanma Senetleri	0	0	0	0,0	0	0	0	0,0
Sermayede Payı Temsil Eden Menkul Değ.	0	0	0	0,0	0	0	0	0,0
Krediler	0	0	0	0,0	0	0	0	0,0
Diğer Menkul Değerler	0	0	0	0,0	0	0	0	0,0
Bankalar	65	132	197	1,6	0	68	68	0,6
Para Piyasalarından Alacaklar	0	0	0	0,0	460	0	460	4,2
Bankalararası Para Piyasasından Alacaklar	0	0	0	0,0	0	0	0	0,0
İMKB Takasbank Piyasasından Alacaklar	0	0	0	0,0	0	0	0	0,0
Ters Repo İşlemlerinden Alacaklar	0	0	0	0,0	460	0	460	4,2
Satılmaya Hazır Finansal Varlıklar (Net)	163	578	742	6,0	228	1.039	1.267	11,6
Sermayede Payı Temsil Eden Menkul Değ.	0	0	0	0,0	0	0	0	0,0
Devlet Borçlanma Senetleri	163	578	742	6,0	228	1.039	1.267	11,6
Diğer Menkul Değerler	0	0	0	0,0	0	0	0	0,0
Krediler ve Alacaklar	7.645	1.150	8.795	70,6	5.856	959	6.815	62,1
Krediler ve Alacaklar	7.539	1.150	8.689	69,8	5.792	959	6.751	61,6
Bankanın Dahil Olduğu Risk Grubuna Kul. Kre.	39	0	39	0,3	8	0	8	0,1
Devlet Borçlanma Senetleri	0	0	0	0,0	0	0	0	0,0
Diğer	7.500	1.150	8.650	69,5	5.784	959	6.743	61,5
Takipteki Krediler	269	0	269	2,2	254	0	254	2,3
Özel Karşılıklar (-)	163	0	163	1,3	190	0	190	1,7
Factoring Alacakları	0	0	0	0,0	0	0	0	0,0
Vadeye Kadar Elde Tutulacak Yatırım.(Net)	0	0	0	0,0	0	0	0	0,0
Devlet Borçlanma Senetleri	0	0	0	0,0	0	0	0	0,0
Diğer Menkul Değerler	0	0	0	0,0	0	0	0	0,0
İştirakler (Net)	0	0	0	0,0	0	0	0	0,0
Özkaynak Yönt. Göre Muhasebeleştirilenler	0	0	0	0,0	0	0	0	0,0
Konsolide Edilmeyenler	0	0	0	0,0	0	0	0	0,0
Mali İştirakler	0	0	0	0,0	0	0	0	0,0
Mali Olmayan İştirakler	0	0	0	0,0	0	0	0	0,0
Bağlı Ortaklıklar (Net)	50	149	199	1,6	50	149	199	1,8
Konsolide Edilmeyen Mali Ortaklıklar	50	149	199	1,6	50	149	199	1,8
Konsolide Edilmeyen Mali Olmayan Ortaklıklar	0	0	0	0,0	0	0	0	0,0
Birlikte Kontrol Edi. Ortaklık.(iş ort.)(Net)	0	0	0	0,0	0	0	0	0,0
Özkaynak Yönt. Göre Muhasebeleştirilenler	0	0	0	0,0	0	0	0	0,0
Konsolide Edilmeyenler	0	0	0	0,0	0	0	0	0,0
Mali Ortaklıklar	0	0	0	0,0	0	0	0	0,0
Mali Olmayan Ortaklıklar	0	0	0	0,0	0	0	0	0,0
Kiralama İşlemlerinden Alacaklar	0	0	0	0,0	0	0	0	0,0
Finansal Kiralama Alacakları	0	0	0	0,0	0	0	0	0,0
Faaliyet Kiralaması Alacakları	0	0	0	0,0	0	0	0	0,0
Diğer	0	0	0	0,0	0	0	0	0,0
Kazanılmamış Gelirler (-)	0	0	0	0,0	0	0	0	0,0
Riskten Korunma Amaçlı Türev FV	0	0	0	0,0	0	0	0	0,0
Gerçeğe Uygun Değer Risk. Korun. Amaçlılar	0	0	0	0,0	0	0	0	0,0
Nakit Akış Riskinden Korunma Amaçlılar	0	0	0	0,0	0	0	0	0,0
Yurtdışındaki Net Yat. Risk. Korun. Amaçlılar	0	0	0	0,0	0	0	0	0,0
Maddi Duran Varlıklar (Net)	133	0	133	1,1	129	0	129	1,2
Maddi Olmayan Duran Varlıklar (Net)	6	0	6	0,1	4	0	4	0,0
Şerefiye	0	0	0	0,0	0	0	0	0,0
Diğer	6	0	6	0,1	4	0	4	0,0
Yatırım Amaçlı Gayrimenkuller (Net)	0	0	0	0,0	0	0	0	0,0
Vergi Varlığı	11	0	11	0,1	0	0	0	0,0
Cari Vergi Varlığı	0	0	0	0,0	0	0	0	0,0
Ertelenmiş Vergi Varlığı	11	0	11	0,1	0	0	0	0,0
Satış Amaç. Elde Tut. ve Durdu. Faal. İliş. DV	35	0	35	0,3	17	0	17	0,2
Diğer Aktifler	234	9	243	2,0	145	9	154	1,4
Toplam Aktifler	8.842	3.612	12.454	100,0	7.241	3.726	10.967	100,0

Pasifler

(₺ Milyon)

	Aralık 2016			%	Aralık 2015			%
	TP	YP	Toplam	Dağ.	TP	YP	Toplam	Dağ.
Mevduat	5.820	3.380	9.200	73,9	4.188	3.135	7.323	66,8
Bankanın Dah. olduğu Risk Grubunun Mevduatı	19	82	101	0,8	30	93	123	1,1
Diğer	5.801	3.298	9.099	73,1	4.158	3.042	7.200	65,7
Alım Satım Amaçlı Türev Finansal Borçlar	1	14	16	0,1	5	1	5	0,0
Alınan Krediler	30	638	668	5,4	26	619	645	5,9
Para Piyasalarına Borçlar	192	324	515	4,1	268	876	1.144	10,4
Bankalararası Para Piyasalarına Borçlar	0	0	0	0,0	0	0	0	0,0
İMKB Takasbank Piyasasından Borçlar	0	0	0	0,0	0	0	0	0,0
Repo İşlemlerinden Sağlanan Fonlar	192	324	515	4,1	268	876	1.144	10,4
İhraç Edilen Menkul Kıymetler (Net)	0	0	0	0,0	0	0	0	0,0
Bonolar	0	0	0	0,0	0	0	0	0,0
Varlığa Dayalı Menkul Kıymetler	0	0	0	0,0	0	0	0	0,0
Tahviller	0	0	0	0,0	0	0	0	0,0
Fonlar	0	0	0	0,0	0	0	0	0,0
Müstakriz Fonları	0	0	0	0,0	0	0	0	0,0
Diğer	0	0	0	0,0	0	0	0	0,0
Muhtelif Borçlar	63	3	66	0,5	64	67	131	1,2
Diğer Yabancı Kaynaklar	265	13	278	2,2	194	10	204	1,9
Faktoring Borçları	0	0	0	0,0	0	0	0	0,0
Kiralama İşlemlerinden Borçlar	0	0	0	0,0	0	0	0	0,0
Finansal Kiralama Borçları	0	0	0	0,0	0	0	0	0,0
Faaliyet Kiralaması Borçları	0	0	0	0,0	0	0	0	0,0
Diğer	0	0	0	0,0	0	0	0	0,0
Ertelenmiş Finansal Kiralama Giderleri (-)	0	0	0	0,0	0	0	0	0,0
Risken Kor. Amaç. Türev Finan. Borçlar	0	0	0	0,0	0	0	0	0,0
Gerçeğe uygun Değer Risk.Korun.Amaçlılar	0	0	0	0,0	0	0	0	0,0
Nakit Akış Riskinden Korunma Amaçlılar	0	0	0	0,0	0	0	0	0,0
Yurtdışındaki Net Yat. Risk. Korun. Amaçlılar	0	0	0	0,0	0	0	0	0,0
Karşılıklar	140	0	140	1,1	106	0	106	1,0
Genel Karşılıklar	93	0	93	0,7	62	0	62	0,6
Yeniden Yapılanma Karşılığı	0	0	0	0,0	0	0	0	0,0
Çalışan Hakları Karşılığı	27	0	27	0,2	25	0	25	0,2
Sigorta Teknik Karşılıkları (Net)	0	0	0	0,0	0	0	0	0,0
Diğer Karşılıklar	20	0	20	0,2	19	0	19	0,2
Vergi Borcu	50	0	50	0,4	49	0	49	0,4
Cari Vergi Borcu	50	0	50	0,4	28	0	28	0,3
Ertelenmiş Vergi Borcu	0	0	0	0,0	20	0	20	0,2
Satış Amaç.EI.Tut. ve Dur.Faal.İl.DV Borç.	0	0	0	0,0	0	0	0	0,0
Sermaye Benzeri Krediler	0	0	0	0,0	0	0	0	0,0
Özkaynaklar	1.557	-36	1.520	12,2	1.360	0	1.360	12,4
Ödenmiş Sermaye	600	0	600	4,8	600	0	600	5,5
Sermaye Yedekleri	-12	-36	-49	-0,4	-28	0	-28	-0,3
Hisse Senedi İhraç Primleri	0	0	0	0,0	0	0	0	0,0
Hisse Senedi İptal Kârları	0	0	0	0,0	0	0	0	0,0
Menkul Değerler Değerleme Farkları	-6	-36	-43	-0,3	-28	0	-28	-0,3
Maddi Duran Varlıklar Yen. Değ. Farkları	0	0	0	0,0	0	0	0	0,0
Maddi Olmayan Dur. Var. Yen. Değ. Farkları	0	0	0	0,0	0	0	0	0,0
Yat. Amaçlı G.menkuller Yen. Değ. Farkları	0	0	0	0,0	0	0	0	0,0
İştir., Bağ. Ort.ve Bir. Kon. Edi. Ort. Bed. HS	0	0	0	0,0	0	0	0	0,0
Risken Korunma Fonları (Etkin Kısım)	0	0	0	0,0	0	0	0	0,0
Sat.A.El.Tut.ve Dur.Faal.İl.DV Bir.Değ.Fark.	0	0	0	0,0	0	0	0	0,0
Diğer Sermaye Yedekleri	-6	0	-6	0,0	0	0	0	0,0
Kâr Yedekleri	794	0	794	6,4	643	0	643	5,9
Yasal Yedekler	59	0	59	0,5	52	0	52	0,5
Statü Yedekleri	0	0	0	0,0	0	0	0	0,0
Olağanüstü Yedekler	734	0	734	5,9	592	0	592	5,4
Diğer Kâr Yedekleri	0	0	0	0,0	0	0	0	0,0
Kâr veya Zarar	175	0	175	1,4	144	0	144	1,3
Geçmiş Yıllar Kâr ve Zararları	0	0	0	0,0	0	0	0	0,0
Dönem Net Kâr ve Zararı	175	0	175	1,4	144	0	144	1,3
Toplam Pasifler	8.118	4.336	12.454	100,0	6.259	4.708	10.967	100,0

Anadolubank A.Ş.

Bilanço Dışı Yükümlülükler

(₺ Milyon)

	Aralık 2016			Aralık 2015		
	TP	YP	Toplam	TP	YP	Toplam
Garanti ve Kefaletler	2.112	972	3.085	1.500	883	2.384
Teminat Mektupları	2.111	529	2.640	1.500	510	2.010
Banka Kredileri	0	3	3	0	22	22
Akreditifler	0	344	344	0	191	191
Garanti Verilen Prefinansmanlar	0	0	0	0	0	0
Cirolar	0	0	0	0	0	0
Diğer Garanti ve Kefaletler	1	96	97	0	160	161
Taahhütler	723	0	724	679	0	679
Çaylılamaz Taahhütler	723	0	724	679	0	679
Çaylıbilir Taahhütler	0	0	0	0	0	0
Türev Finansal Araçlar	458	3.096	3.555	496	3.359	3.855
Riskten Korun. Amaç. Türev Finan. Araçlar	0	0	0	0	0	0
Alım Satım Amaçlı İşlemler	458	3.096	3.555	496	3.359	3.855
Emanet ve Rehinli Kıymetler	72.201	3.265	75.466	55.094	2.204	57.298
Emanet Kıymetler	2.570	195	2.765	1.919	152	2.071
Rehinli Kıymetler	69.631	3.070	72.701	53.175	2.052	55.227
Kabul Edilen Avaller ve Kefaletler	0	0	0	0	0	0
Toplam Bilanço Dışı Hesaplar	75.495	7.333	82.829	57.769	6.447	64.215

Gelir ve Gider Kalemleri

(₺ Milyon)

	Aralık 2016	Aralık 2015
Faiz Gelirleri	1.126	959
Kredilerden Alınan Faizler	1.018	836
Zorunlu Karşılıklardan Alınan Faizler	10	6
Bankalardan Alınan Faizler	2	1
Para Piyasası İşlemlerinden Alınan Faizler	24	30
Menkul Değerlerden Alınan Faizler	65	81
Diğer Faiz Gelirleri	7	5
Faiz Giderleri	653	539
Mevduata Verilen Faizler	614	498
Kullanılan Kredilere Verilen Faizler	18	18
Para Piyasası İşlemlerine Verilen Faizler	19	22
İhraç Edilen Menkul Kıymetlere Verilen Faizler	0	0
Diğer Faiz Giderleri	1	1
Net Faiz Geliri/Gideri	473	420
Net Ücret ve Komisyon Gelirleri/Giderleri	84	72
Alınan Ücret ve Komisyonlar	97	85
Verilen Ücret ve Komisyonlar	14	14
Temettü Gelirleri	0	19
Ticari Kar/Zarar (Net)	44	-12
Sermaye Piyasası İşlemleri Kâr/Zararı	53	5
Türev Finansal İşlemlerden Kar/Zarar	1	21
Kambiyo İşlemleri Kâr/Zararı	-9	-39
Diğer Faaliyet Gelirleri	48	44
Faaliyet Gelirleri/Giderleri Toplamı	649	543
Kredi ve Diğer Alacaklar Değer Düşüş Karşılığı (-)	123	94
Kredi ve Diğer Alacaklara İlişkin Özel Karşılıklar (bilgi için)*	90	87
Genel Karşılık Giderleri (bilgi için)*	31	3
Diğer Faaliyet Giderleri (-)	300	274
Personel Giderleri (bilgi için)*	190	168
Net Faaliyet Karı/Zararı	226	175
Birleşme İşlemi Sonra. Gelir Ola. Kaydedilen Fazlalık Tutarı	0	0
Özkaynak Yöntemi Uygulanan Ortaklıklardan Kar/Zarar	0	0
Net Parasal Pozisyon Kar/Zararı	0	0
Sürdürülen Faaliyetler Vergi Öncesi Kar/Zarar	226	175
Sürdürülen Faaliyetler Vergi Karşılığı (±)	-51	-32
Sürdürülen Faaliyetler Dönem Net Kar/Zararı	175	144
Durdurulan Faaliyetler Vergi Öncesi Kar/Zarar	0	0
Durdurulan Faaliyetler Vergi Karşılığı (±)	0	0
Durdurulan Faaliyetler Dönem Net Kar/Zararı	0	0
Net Dönem Karı / Zararı	175	144

* Gelir-gider tablosuna ait dipnotlardan alınmıştır.

Rasyolar
 (%)

	Aralık 2016	Aralık 2015
Sermaye Yeterliliği		
Sermaye Yeterliliği Oranı	13,8	14,5
Özkaynaklar / Toplam Aktifler	12,2	12,4
(Özkaynaklar - Duran Aktifler) / Toplam Aktifler	8,4	8,6
Net Bilanço Pozisyonu / Özkaynaklar	-1,7	-26,5
(Net Bilanço Pozisyonu + Net Nazım Hesap Pozisyonu) / Özkaynaklar	-7,4	-5,6
Bilanço Yapısı		
TP Aktifler / Toplam Aktifler	71,0	66,0
TP Pasifler / Toplam Pasifler	65,2	57,1
YP Aktifler / YP Pasifler	83,3	79,1
TP Mevduat / Toplam Mevduat	63,3	57,2
TP Krediler ve Alacaklar / Toplam Krediler ve Alacaklar	86,9	85,9
Toplam Mevduat / Toplam Aktifler	73,9	66,8
Alınan Krediler / Toplam Aktifler	5,4	5,9
Aktif Kalitesi		
Finansal Varlıklar (net) / Toplam Aktifler	7,2	13,8
Toplam Krediler ve Alacaklar / Toplam Aktifler	70,6	62,1
Toplam Krediler ve Alacaklar / Toplam Mevduat	95,6	93,1
Takipteki Krediler (brüt) / Toplam Krediler ve Alacaklar	3,1	3,7
Takipteki Krediler (net) / Toplam Krediler ve Alacaklar	1,2	0,9
Özel Karşılıklar / Takipteki Krediler	60,6	75,0
Duran Aktifler / Toplam Aktifler	3,8	3,8
Tüketici Kredileri / Toplam Krediler ve Alacaklar	2,8	4,5
Likidite		
Likit Aktifler / Toplam Aktifler	24,3	33,3
Likit Aktifler / Kısa Vadeli Yükümlülükler	40,9	62,4
TP Likit Aktifler / Toplam Aktifler	5,8	9,5
Karlılık		
Ortalama Aktif Karlılığı	1,5	1,3
Ortalama Özkaynak Karlılığı	11,7	11,1
Sürdürülen Faaliyeler Vergi Öncesi Kar (Zarar) / Toplam Aktifler	1,8	1,6
Gelir-Gider Yapısı		
Özel Karşılıklar Sonrası Net Faiz Geliri / Toplam Aktifler	3,1	3,0
Özel Karşılıklar Sonrası Net Faiz Geliri / Toplam Faaliyet Gelirleri (Giderleri)	59,0	61,4
Faiz Dışı Gelirler (net) / Toplam Aktifler	1,4	1,1
Diğer Faaliyet Giderleri / Toplam Aktifler	2,4	2,5
Personel Giderleri / Diğer Faaliyet Giderleri	63,3	61,2
Faiz Dışı Gelirler (net) / Diğer Faaliyet Giderleri	58,8	44,9

Fibabanka A.Ş.

Aktifler

(₺ Milyon)

	Aralık 2016			%	Aralık 2015			%
	TP	YP	Toplam		TP	YP	Toplam	
Nakit Değerler ve Merkez Bankası	138	1.800	1.938	12,6	33	1.441	1.474	13,2
Gerçeğe Uygun D. Farkı K/Z Yan.FV (Net)	492	6	498	3,2	107	7	115	1,0
Alım Satım Amaçlı Finansal Varlıklar	492	6	498	3,2	107	7	115	1,0
Devlet Borçlanma Senetleri	17	6	23	0,1	16	4	20	0,2
Sermayede Payı Temsil Eden Menkul Değ.	0	0	0	0,0	0	0	0	0,0
Alım Satım Amaçlı Türev Finansal Varlıklar	415	0	415	2,7	91	3	94	0,8
Diğer Menkul Değerler	60	0	60	0,4	0	1	1	0,0
Gerçeğe Uyg.D.Farkı K/Z Yansı.O.Sın.FV	0	0	0	0,0	0	0	0	0,0
Devlet Borçlanma Senetleri	0	0	0	0,0	0	0	0	0,0
Sermayede Payı Temsil Eden Menkul Değ.	0	0	0	0,0	0	0	0	0,0
Krediler	0	0	0	0,0	0	0	0	0,0
Diğer Menkul Değerler	0	0	0	0,0	0	0	0	0,0
Bankalar	1	57	58	0,4	5	64	70	0,6
Para Piyasalarından Alacaklar	15	260	275	1,8	0	0	0	0,0
Bankalararası Para Piyasasından Alacaklar	0	0	0	0,0	0	0	0	0,0
İMKB Takasbank Piyasasından Alacaklar	15	260	275	1,8	0	0	0	0,0
Ters Repo İşlemlerinden Alacaklar	0	0	0	0,0	0	0	0	0,0
Satılmaya Hazır Finansal Varlıklar (Net)	174	713	887	5,8	84	529	614	5,5
Sermayede Payı Temsil Eden Menkul Değ.	0	1	1	0,0	0	3	3	0,0
Devlet Borçlanma Senetleri	172	11	184	1,2	75	0	76	0,7
Diğer Menkul Değerler	2	700	702	4,6	9	526	535	4,8
Krediler ve Alacaklar	7.983	3.458	11.441	74,3	5.958	2.656	8.615	77,0
Krediler ve Alacaklar	7.855	3.458	11.313	73,5	5.890	2.656	8.546	76,4
Bankanın Dahil Olduğu Risk Grubuna Kul. Kre.	123	0	123	0,8	0	0	0	0,0
Devlet Borçlanma Senetleri	0	0	0	0,0	0	0	0	0,0
Diğer	7.732	3.458	11.190	72,7	5.890	2.656	8.546	76,4
Takipteki Krediler	213	0	213	1,4	147	0	147	1,3
Özel Karşılıklar (-)	84	0	84	0,5	78	0	78	0,7
Factoring Alacakları	0	0	0	0,0	0	0	0	0,0
Vadeye Kadar Elde Tutulacak Yatırım.(Net)	0	0	0	0,0	0	0	0	0,0
Devlet Borçlanma Senetleri	0	0	0	0,0	0	0	0	0,0
Diğer Menkul Değerler	0	0	0	0,0	0	0	0	0,0
İştirakler (Net)	0	0	0	0,0	0	0	0	0,0
Özkaynak Yönt. Göre Muhasebeleştirilenler	0	0	0	0,0	0	0	0	0,0
Konsolide Edilmeyenler	0	0	0	0,0	0	0	0	0,0
Mali İştirakler	0	0	0	0,0	0	0	0	0,0
Mali Olmayan İştirakler	0	0	0	0,0	0	0	0	0,0
Bağlı Ortaklıklar (Net)	5	0	5	0,0	5	0	5	0,0
Konsolide Edilmeyen Mali Ortaklıklar	5	0	5	0,0	5	0	5	0,0
Konsolide Edilmeyen Mali Olmayan Ortaklıklar	0	0	0	0,0	0	0	0	0,0
Birlikte Kontrol Edi. Ortaklık.(iş ort.)(Net)	0	0	0	0,0	0	0	0	0,0
Özkaynak Yönt. Göre Muhasebeleştirilenler	0	0	0	0,0	0	0	0	0,0
Konsolide Edilmeyenler	0	0	0	0,0	0	0	0	0,0
Mali Ortaklıklar	0	0	0	0,0	0	0	0	0,0
Mali Olmayan Ortaklıklar	0	0	0	0,0	0	0	0	0,0
Kiralama İşlemlerinden Alacaklar	0	0	0	0,0	0	0	0	0,0
Finansal Kiralama Alacakları	0	0	0	0,0	0	0	0	0,0
Faaliyet Kiralaması Alacakları	0	0	0	0,0	0	0	0	0,0
Diğer	0	0	0	0,0	0	0	0	0,0
Kazanılmamış Gelirler (-)	0	0	0	0,0	0	0	0	0,0
Riskten Korunma Amaçlı Türev FV	0	0	0	0,0	0	0	0	0,0
Gerçeğe Uygun Değer Risk. Korun. Amaçlılar	0	0	0	0,0	0	0	0	0,0
Nakit Akış Riskinden Korunma Amaçlılar	0	0	0	0,0	0	0	0	0,0
Yurtdışındaki Net Yat. Risk. Korun. Amaçlılar	0	0	0	0,0	0	0	0	0,0
Maddi Duran Varlıklar (Net)	186	0	186	1,2	192	0	192	1,7
Maddi Olmayan Duran Varlıklar (Net)	4	0	4	0,0	5	0	5	0,0
Şerefiye	0	0	0	0,0	0	0	0	0,0
Diğer	4	0	4	0,0	5	0	5	0,0
Yatırım Amaçlı Gayrimenkuller (Net)	0	0	0	0,0	0	0	0	0,0
Vergi Varlığı	0	0	0	0,0	2	0	2	0,0
Cari Vergi Varlığı	0	0	0	0,0	0	0	0	0,0
Ertelenmiş Vergi Varlığı	0	0	0	0,0	2	0	2	0,0
Satış Amaç. Elde Tut. ve Durdu. Faal. İliş. DV	4	0	4	0,0	3	0	3	0,0
Diğer Aktifler	82	16	97	0,6	83	14	97	0,9
Toplam Aktifler	9.085	6.309	15.394	100,0	6.479	4.713	11.191	100,0

Pasifler

(₺ Milyon)

	Aralık 2016			%	Aralık 2015			%
	TP	YP	Toplam	Dağ.	TP	YP	Toplam	Dağ.
Mevduat	5.819	3.802	9.622	62,5	3.943	3.517	7.460	66,7
Bankanın Dah. olduğu Risk Grubunun Mevduatı	404	212	616	4,0	256	335	590	5,3
Diğer	5.415	3.590	9.005	58,5	3.687	3.183	6.870	61,4
Alım Satım Amaçlı Türev Finansal Borçlar	383	0	383	2,5	81	3	84	0,7
Alınan Krediler	17	1.519	1.537	10,0	16	1.009	1.024	9,2
Para Piyasalarına Borçlar	179	505	684	4,4	68	437	505	4,5
Bankalararası Para Piyasalarına Borçlar	0	0	0	0,0	0	0	0	0,0
İMKB Takasbank Piyasasından Borçlar	0	0	0	0,0	0	0	0	0,0
Repo İşlemlerinden Sağlanan Fonlar	179	505	684	4,4	68	437	505	4,5
İhraç Edilen Menkul Kıymetler (Net)	992	0	992	6,4	504	0	504	4,5
Bonolar	992	0	992	6,4	504	0	504	4,5
Varlığa Dayalı Menkul Kıymetler	0	0	0	0,0	0	0	0	0,0
Tahviller	0	0	0	0,0	0	0	0	0,0
Fonlar	0	0	0	0,0	0	0	0	0,0
Müstakriz Fonları	0	0	0	0,0	0	0	0	0,0
Diğer	0	0	0	0,0	0	0	0	0,0
Muhtelif Borçlar	60	86	146	0,9	81	20	101	0,9
Diğer Yabancı Kaynaklar	118	9	126	0,8	108	7	115	1,0
Faktoring Borçları	0	0	0	0,0	0	0	0	0,0
Kiralama İşlemlerinden Borçlar	0	0	0	0,0	0	0	0	0,0
Finansal Kiralama Borçları	0	0	0	0,0	0	0	0	0,0
Faaliyet Kiralaması Borçları	0	0	0	0,0	0	0	0	0,0
Diğer	0	0	0	0,0	0	0	0	0,0
Ertelenmiş Finansal Kiralama Giderleri (-)	0	0	0	0,0	0	0	0	0,0
Risken Kor. Amaç. Türev Finan. Borçlar	0	0	0	0,0	0	0	0	0,0
Gerçeğe uygun Değer Risk.Korun.Amaçlılar	0	0	0	0,0	0	0	0	0,0
Nakit Akış Riskinden Korunma Amaçlılar	0	0	0	0,0	0	0	0	0,0
Yurtdışındaki Net Yat. Risk. Korun. Amaçlılar	0	0	0	0,0	0	0	0	0,0
Karşılıklar	179	0	179	1,2	114	0	114	1,0
Genel Karşılıklar	121	0	121	0,8	91	0	91	0,8
Yeniden Yapılanma Karşılığı	0	0	0	0,0	0	0	0	0,0
Çalışan Hakları Karşılığı	17	0	17	0,1	14	0	14	0,1
Sigorta Teknik Karşılıkları (Net)	0	0	0	0,0	0	0	0	0,0
Diğer Karşılıklar	40	0	40	0,3	9	0	9	0,1
Vergi Borcu	38	0	38	0,2	36	0	36	0,3
Cari Vergi Borcu	37	0	37	0,2	36	0	36	0,3
Ertelenmiş Vergi Borcu	1	0	1	0,0	0	0	0	0,0
Satış Amaç.EI.Tut. ve Dur.Faal.İl.DV Borç.	0	0	0	0,0	0	0	0	0,0
Sermaye Benzeri Krediler	0	397	397	2,6	0	212	212	1,9
Özkaynaklar	1.300	-10	1.290	8,4	1.043	-6	1.037	9,3
Ödenmiş Sermaye	941	0	941	6,1	848	0	848	7,6
Sermaye Yedekleri	116	-10	105	0,7	67	-6	61	0,5
Hisse Senedi İhraç Primleri	129	0	129	0,8	73	0	73	0,7
Hisse Senedi İptal Kârları	0	0	0	0,0	0	0	0	0,0
Menkul Değerler Değerleme Farkları	-10	-10	-20	-0,1	-4	-6	-10	-0,1
Maddi Duran Varlıklar Yen. Değ. Farkları	0	0	0	0,0	0	0	0	0,0
Maddi Olmayan Dur. Var. Yen. Değ. Farkları	0	0	0	0,0	0	0	0	0,0
Yat. Amaçlı G.menkuller Yen. Değ. Farkları	0	0	0	0,0	0	0	0	0,0
İştir., Bağ. Ort.ve Bir. Kon. Edi. Ort. Bed. HS	0	0	0	0,0	0	0	0	0,0
Risken Korunma Fonları (Etkin Kısım)	0	0	0	0,0	0	0	0	0,0
Sat.A.El.Tut.ve Dur.Faal.İl.DV Bir.Değ.Fark.	0	0	0	0,0	0	0	0	0,0
Diğer Sermaye Yedekleri	-3	0	-3	0,0	-2	0	-2	0,0
Kâr Yedekleri	128	0	128	0,8	47	0	47	0,4
Yasal Yedekler	8	0	8	0,1	4	0	4	0,0
Statü Yedekleri	0	0	0	0,0	0	0	0	0,0
Olağanüstü Yedekler	121	0	121	0,8	43	0	43	0,4
Diğer Kâr Yedekleri	0	0	0	0,0	0	0	0	0,0
Kâr veya Zarar	115	0	115	0,7	82	0	82	0,7
Geçmiş Yıllar Kâr ve Zararları	0	0	0	0,0	0	0	0	0,0
Dönem Net Kâr ve Zararı	115	0	115	0,7	82	0	82	0,7
Toplam Pasifler	9.085	6.308	15.394	100,0	5.992	5.200	11.191	100,0

Fibabanka A.Ş.

Bilanço Dışı Yükümlülükler

(₺ Milyon)

	Aralık 2016			Aralık 2015		
	TP	YP	Toplam	TP	YP	Toplam
Garanti ve Kefaletler	440	457	897	380	666	1.046
Teminat Mektupları	439	167	606	380	176	555
Banka Kredileri	1	66	67	0	106	107
Akreditifler	0	224	224	0	383	383
Garanti Verilen Prefinansmanlar	0	0	0	0	0	0
Cirolar	0	0	0	0	0	0
Diğer Garanti ve Kefaletler	0	0	0	0	0	0
Taahhütler	542	326	868	420	245	666
Cayılmaz Taahhütler	542	326	868	420	245	666
Cayılabilir Taahhütler	0	0	0	0	0	0
Türev Finansal Araçlar	7.599	11.832	19.431	3.004	4.513	7.517
Riskten Korun. Amaç. Türev Finan. Araçlar	0	0	0	0	0	0
Alım Satım Amaçlı İşlemler	7.599	11.832	19.431	3.004	4.513	7.517
Emanet ve Rehinli Kıymetler	70.890	32.888	103.778	58.186	28.020	86.206
Emanet Kıymetler	961	262	1.224	462	139	601
Rehinli Kıymetler	69.929	32.626	102.555	57.724	27.881	85.605
Kabul Edilen Avaller ve Kefaletler	0	0	0	0	0	0
Toplam Bilanço Dışı Hesaplar	79.472	45.503	124.975	61.990	33.444	95.434

Gelir ve Gider Kalemleri

(₺ Milyon)

	Aralık 2016	Aralık 2015
Faiz Gelirleri	1.290	891
Kredilerden Alınan Faizler	1.238	849
Zorunlu Karşılıklardan Alınan Faizler	8	3
Bankalardan Alınan Faizler	8	11
Para Piyasası İşlemlerinden Alınan Faizler	2	0
Menkul Değerlerden Alınan Faizler	34	28
Diğer Faiz Gelirleri	0	0
Faiz Giderleri	780	494
Mevduata Verilen Faizler	612	394
Kullanılan Kredilere Verilen Faizler	66	38
Para Piyasası İşlemlerine Verilen Faizler	1	0
İhraç Edilen Menkul Kıymetlere Verilen Faizler	88	55
Diğer Faiz Giderleri	14	7
Net Faiz Geliri/Gideri	510	397
Net Ücret ve Komisyon Gelirleri/Giderleri	26	23
Alınan Ücret ve Komisyonlar	48	41
Verilen Ücret ve Komisyonlar	22	18
Temettü Gelirleri	0	0
Ticari Kar/Zarar (Net)	56	-2
Sermaye Piyasası İşlemleri Kâr/Zararı	7	0
Türev Finansal İşlemlerden Kar/Zarar	60	-8
Kambiyo İşlemleri Kâr/Zararı	-10	6
Diğer Faaliyet Gelirleri	54	35
Faaliyet Gelirleri/Giderleri Toplamı	646	454
Kredi ve Diğer Alacaklar Değer Düşüş Karşılığı (-)	193	103
Kredi ve Diğer Alacaklara İlişkin Özel Karşılıklar (bilgi için)*	127	67
Genel Karşılık Giderleri (bilgi için)*	30	31
Diğer Faaliyet Giderleri (-)	292	241
Personel Giderleri (bilgi için)*	150	125
Net Faaliyet Karı/Zararı	161	110
Birleşme İşlemi Sonra. Gelir Ola. Kaydedilen Fazlalık Tutarı	0	0
Özkaynak Yöntemi Uygulanan Ortaklıklardan Kar/Zarar	0	0
Net Parasal Pozisyon Kar/Zararı	0	0
Sürdürülen Faaliyetler Vergi Öncesi Kar/Zarar	161	110
Sürdürülen Faaliyetler Vergi Karşılığı (±)	-46	-28
Sürdürülen Faaliyetler Dönem Net Kar/Zararı	115	82
Durdurulan Faaliyetler Vergi Öncesi Kar/Zarar	0	0
Durdurulan Faaliyetler Vergi Karşılığı (±)	0	0
Durdurulan Faaliyetler Dönem Net Kar/Zararı	0	0
Net Dönem Karı / Zararı	115	82

* Gelir-gider tablosuna ait dipnotlardan alınmıştır.

Rasyolar
 (%)

	Aralık 2016	Aralık 2015
Sermaye Yeterliliği		
Sermaye Yeterliliği Oranı	13,5	13,6
Özkaynaklar / Toplam Aktifler	8,4	9,3
(Özkaynaklar - Duran Aktifler) / Toplam Aktifler	6,2	6,8
Net Bilanço Pozisyonu / Özkaynaklar	29,2	-15,4
(Net Bilanço Pozisyonu + Net Nazım Hesap Pozisyonu) / Özkaynaklar	-9,7	-10,9
Bilanço Yapısı		
TP Aktifler / Toplam Aktifler	59,0	57,9
TP Pasifler / Toplam Pasifler	59,0	53,5
YP Aktifler / YP Pasifler	100,0	90,6
TP Mevduat / Toplam Mevduat	60,5	52,9
TP Krediler ve Alacaklar / Toplam Krediler ve Alacaklar	69,8	69,2
Toplam Mevduat / Toplam Aktifler	62,5	66,7
Alınan Krediler / Toplam Aktifler	10,0	9,2
Aktif Kalitesi		
Finansal Varlıklar (net) / Toplam Aktifler	9,0	6,5
Toplam Krediler ve Alacaklar / Toplam Aktifler	74,3	77,0
Toplam Krediler ve Alacaklar / Toplam Mevduat	118,9	115,5
Takipteki Krediler (brüt) / Toplam Krediler ve Alacaklar	1,9	1,7
Takipteki Krediler (net) / Toplam Krediler ve Alacaklar	1,1	0,8
Özel Karşılıklar / Takipteki Krediler	39,6	53,3
Duran Aktifler / Toplam Aktifler	2,1	2,5
Tüketici Kredileri / Toplam Krediler ve Alacaklar	5,0	5,6
Likidite		
Likit Aktifler / Toplam Aktifler	23,7	20,3
Likit Aktifler / Kısa Vadeli Yükümlülükler	48,3	44,8
TP Likit Aktifler / Toplam Aktifler	5,3	2,1
Karlılık		
Ortalama Aktif Karlılığı	0,9	0,8
Ortalama Özkaynak Karlılığı	9,7	10,4
Sürdürülen Faaliyeler Vergi Öncesi Kar (Zarar) / Toplam Aktifler	1,0	1,0
Gelir-Gider Yapısı		
Özel Karşılıklar Sonrası Net Faiz Geliri / Toplam Aktifler	2,5	2,9
Özel Karşılıklar Sonrası Net Faiz Geliri / Toplam Faaliyet Gelirleri (Giderleri)	59,2	72,7
Faiz Dışı Gelirler (net) / Toplam Aktifler	0,9	0,5
Diğer Faaliyet Giderleri / Toplam Aktifler	1,9	2,2
Personel Giderleri / Diğer Faaliyet Giderleri	51,5	51,7
Faiz Dışı Gelirler (net) / Diğer Faaliyet Giderleri	46,7	23,4

Şekerbank T.A.Ş.

Aktifler

(₺ Milyon)

	Aralık 2016			%	Aralık 2015			%
	TP	YP	Toplam		TP	YP	Toplam	
Nakit Değerler ve Merkez Bankası	804	679	1.483	6,2	548	2.234	2.781	11,4
Gerçeğe Uygun D. Farkı K/Z Yan.FV (Net)	112	100	212	0,9	107	53	160	0,7
Alım Satım Amaçlı Finansal Varlıklar	104	100	205	0,9	95	53	148	0,6
Devlet Borçlanma Senetleri	1	9	10	0,0	2	8	10	0,0
Sermayede Payı Temsil Eden Menkul Değ.	0	0	0	0,0	0	0	0	0,0
Alım Satım Amaçlı Türev Finansal Varlıklar	101	92	193	0,8	93	45	138	0,6
Diğer Menkul Değerler	2	0	2	0,0	0	0	0	0,0
Gerçeğe Uyg.D.Farkı K/Z Yansı.O.Sın.FV	7	0	7	0,0	12	0	12	0,0
Devlet Borçlanma Senetleri	0	0	0	0,0	0	0	0	0,0
Sermayede Payı Temsil Eden Menkul Değ.	0	0	0	0,0	0	0	0	0,0
Krediler	7	0	7	0,0	12	0	12	0,0
Diğer Menkul Değerler	0	0	0	0,0	0	0	0	0,0
Bankalar	10	66	76	0,3	17	69	87	0,4
Para Piyasalarından Alacaklar	0	0	0	0,0	0	0	0	0,0
Bankalararası Para Piyasasından Alacaklar	0	0	0	0,0	0	0	0	0,0
İMKB Takasbank Piyasasından Alacaklar	0	0	0	0,0	0	0	0	0,0
Ters Repo İşlemlerinden Alacaklar	0	0	0	0,0	0	0	0	0,0
Satılmaya Hazır Finansal Varlıklar (Net)	1.344	69	1.412	5,9	1.724	0	1.724	7,1
Sermayede Payı Temsil Eden Menkul Değ.	0	0	0	0,0	0	0	0	0,0
Devlet Borçlanma Senetleri	1.334	69	1.403	5,9	1.717	0	1.717	7,0
Diğer Menkul Değerler	10	0	10	0,0	7	0	7	0,0
Krediler ve Alacaklar	14.168	3.438	17.606	73,9	14.153	2.573	16.726	68,5
Krediler ve Alacaklar	13.584	3.438	17.022	71,5	13.688	2.573	16.261	66,6
Bankanın Dahil Olduğu Risk Grubuna Kul. Kre.	31	466	498	2,1	58	367	425	1,7
Devlet Borçlanma Senetleri	0	0	0	0,0	0	0	0	0,0
Diğer	13.553	2.972	16.525	69,4	13.630	2.207	15.837	64,9
Takipteki Krediler	1.079	0	1.079	4,5	1.009	0	1.009	4,1
Özel Karşılıklar (-)	495	0	495	2,1	545	0	545	2,2
Factoring Alacakları	0	0	0	0,0	0	0	0	0,0
Vadeye Kadar Elde Tutulacak Yatırım.(Net)	1.061	1	1.062	4,5	1.268	0	1.268	5,2
Devlet Borçlanma Senetleri	1.061	1	1.062	4,5	1.268	0	1.268	5,2
Diğer Menkul Değerler	0	0	0	0,0	0	0	0	0,0
İştirakler (Net)	4	0	4	0,0	4	0	4	0,0
Özkaynak Yönt. Göre Muhasebeleştirilenler	0	0	0	0,0	0	0	0	0,0
Konsolide Edilmeyenler	4	0	4	0,0	4	0	4	0,0
Mali İştirakler	0	0	0	0,0	0	0	0	0,0
Mali Olmayan İştirakler	4	0	4	0,0	4	0	4	0,0
Bağlı Ortaklıklar (Net)	137	8	145	0,6	107	8	115	0,5
Konsolide Edilmeyen Mali Ortaklıklar	137	8	145	0,6	107	8	115	0,5
Konsolide Edilmeyen Mali Olmayan Ortaklıklar	0	0	0	0,0	0	0	0	0,0
Birlikte Kontrol Edi. Ortaklık.(iş ort.)(Net)	0	0	0	0,0	0	0	0	0,0
Özkaynak Yönt. Göre Muhasebeleştirilenler	0	0	0	0,0	0	0	0	0,0
Konsolide Edilmeyenler	0	0	0	0,0	0	0	0	0,0
Mali Ortaklıklar	0	0	0	0,0	0	0	0	0,0
Mali Olmayan Ortaklıklar	0	0	0	0,0	0	0	0	0,0
Kiralama İşlemlerinden Alacaklar	0	0	0	0,0	0	0	0	0,0
Finansal Kiralama Alacakları	0	0	0	0,0	0	0	0	0,0
Faaliyet Kiralaması Alacakları	0	0	0	0,0	0	0	0	0,0
Diğer	0	0	0	0,0	0	0	0	0,0
Kazanılmamış Gelirler (-)	0	0	0	0,0	0	0	0	0,0
Riskten Korunma Amaçlı Türev FV	0	0	0	0,0	0	0	0	0,0
Gerçeğe Uygun Değer Risk. Korun. Amaçlılar	0	0	0	0,0	0	0	0	0,0
Nakit Akış Riskinden Korunma Amaçlılar	0	0	0	0,0	0	0	0	0,0
Yurtdışındaki Net Yat. Risk. Korun. Amaçlılar	0	0	0	0,0	0	0	0	0,0
Maddi Duran Varlıklar (Net)	993	0	993	4,2	852	0	852	3,5
Maddi Olmayan Duran Varlıklar (Net)	94	0	94	0,4	99	0	99	0,4
Şerefiye	0	0	0	0,0	0	0	0	0,0
Diğer	94	0	94	0,4	99	0	99	0,4
Yatırım Amaçlı Gayrimenkuller (Net)	0	0	0	0,0	0	0	0	0,0
Vergi Varlığı	2	0	2	0,0	0	0	0	0,0
Cari Vergi Varlığı	0	0	0	0,0	0	0	0	0,0
Ertelenmiş Vergi Varlığı	2	0	2	0,0	0	0	0	0,0
Satış Amaç. Elde Tut. ve Durdu. Faal. İliş. DV	65	0	65	0,3	123	0	123	0,5
Diğer Aktifler	267	399	665	2,8	232	244	476	2,0
Toplam Aktifler	19.060	4.759	23.819	100,0	19.235	5.181	24.416	100,0

Pasifler

(₺ Milyon)

	Aralık 2016			%	Aralık 2015			%
	TP	YP	Toplam	Dağ.	TP	YP	Toplam	Dağ.
Mevduat	10.432	5.704	16.136	67,7	9.120	5.748	14.868	60,9
Bankanın Dah. olduğu Risk Grubunun Mevduatı	131	174	304	1,3	67	153	220	0,9
Diğer	10.301	5.531	15.832	66,5	9.053	5.595	14.648	60,0
Alım Satım Amaçlı Türev Finansal Borçlar	174	85	259	1,1	104	36	140	0,6
Alınan Krediler	103	2.331	2.434	10,2	121	2.099	2.220	9,1
Para Piyasalarına Borçlar	531	0	531	2,2	2.013	0	2.013	8,2
Bankalararası Para Piyasalarına Borçlar	0	0	0	0,0	144	0	144	0,6
İMKB Takasbank Piyasasından Borçlar	0	0	0	0,0	0	0	0	0,0
Repo İşlemlerinden Sağlanan Fonlar	531	0	531	2,2	1.869	0	1.869	7,7
İhraç Edilen Menkul Kıymetler (Net)	991	0	991	4,2	1.190	0	1.190	4,9
Bonolar	123	0	123	0,5	426	0	426	1,7
Varlığa Dayalı Menkul Kıymetler	868	0	868	3,6	764	0	764	3,1
Tahviller	0	0	0	0,0	0	0	0	0,0
Fonlar	0	0	0	0,0	0	0	0	0,0
Müstakriz Fonları	0	0	0	0,0	0	0	0	0,0
Diğer	0	0	0	0,0	0	0	0	0,0
Muhtelif Borçlar	99	273	372	1,6	96	230	326	1,3
Diğer Yabancı Kaynaklar	157	7	165	0,7	201	5	206	0,8
Faktoring Borçları	0	0	0	0,0	0	0	0	0,0
Kiralama İşlemlerinden Borçlar	7	0	7	0,0	11	0	12	0,0
Finansal Kiralama Borçları	8	0	8	0,0	14	0	14	0,1
Faaliyet Kiralaması Borçları	0	0	0	0,0	0	0	0	0,0
Diğer	0	0	0	0,0	0	0	0	0,0
Ertelenmiş Finansal Kiralama Giderleri (-)	1	0	1	0,0	2	0	2	0,0
Risken Kor. Amaç. Türev Finan. Borçlar	0	0	0	0,0	0	0	0	0,0
Gerçeğe uygun Değer Risk.Korun.Amaçlılar	0	0	0	0,0	0	0	0	0,0
Nakit Akış Riskinden Korunma Amaçlılar	0	0	0	0,0	0	0	0	0,0
Yurtdışındaki Net Yat. Risk. Korun. Amaçlılar	0	0	0	0,0	0	0	0	0,0
Karşılıklar	342	1	343	1,4	370	5	375	1,5
Genel Karşılıklar	104	0	104	0,4	178	0	178	0,7
Yeniden Yapılanma Karşılığı	0	0	0	0,0	0	0	0	0,0
Çalışan Hakları Karşılığı	67	0	67	0,3	57	0	57	0,2
Sigorta Teknik Karşılıkları (Net)	0	0	0	0,0	0	0	0	0,0
Diğer Karşılıklar	172	1	173	0,7	135	5	140	0,6
Vergi Borcu	33	0	33	0,1	42	0	42	0,2
Cari Vergi Borcu	33	0	33	0,1	34	0	34	0,1
Ertelenmiş Vergi Borcu	0	0	0	0,0	8	0	8	0,0
Satış Amaç.EI.Tut. ve Dur.Faal.İl.DV Borç.	0	0	0	0,0	0	0	0	0,0
Sermaye Benzeri Krediler	0	15	15	0,1	0	498	498	2,0
Özkaynaklar	2.536	-3	2.533	10,6	2.527	0	2.527	10,3
Ödenmiş Sermaye	1.158	0	1.158	4,9	1.158	0	1.158	4,7
Sermaye Yedekleri	4	-3	1	0,0	171	0	171	0,7
Hisse Senedi İhraç Primleri	1	0	1	0,0	1	0	1	0,0
Hisse Senedi İptal Kârları	0	0	0	0,0	0	0	0	0,0
Menkul Değerler Değerleme Farkları	-57	-3	-60	-0,3	-70	0	-70	-0,3
Maddi Duran Varlıklar Yen. Değ. Farkları	197	0	197	0,8	157	0	157	0,6
Maddi Olmayan Dur. Var. Yen. Değ. Farkları	0	0	0	0,0	0	0	0	0,0
Yat. Amaçlı G.menkuller Yen. Değ. Farkları	0	0	0	0,0	0	0	0	0,0
İştir., Bağ. Ort.ve Bir. Kon. Edi. Ort. Bed. HS	0	0	0	0,0	0	0	0	0,0
Risken Korunma Fonları (Etkin Kısım)	0	0	0	0,0	0	0	0	0,0
Sat.A.El.Tut.ve Dur.Faal.İl.DV Bir.Değ.Fark.	49	0	49	0,2	82	0	82	0,3
Diğer Sermaye Yedekleri	-186	0	-186	-0,8	2	0	2	0,0
Kâr Yedekleri	1.198	0	1.198	5,0	1.091	0	1.091	4,5
Yasal Yedekler	274	0	274	1,2	93	0	93	0,4
Statü Yedekleri	0	0	0	0,0	0	0	0	0,0
Olağanüstü Yedekler	890	0	890	3,7	997	0	997	4,1
Diğer Kâr Yedekleri	33	0	33	0,1	1	0	1	0,0
Kâr veya Zarar	176	0	176	0,7	107	0	107	0,4
Geçmiş Yıllar Kâr ve Zararları	51	0	51	0,2	4	0	4	0,0
Dönem Net Kâr ve Zararı	125	0	125	0,5	103	0	103	0,4
Toplam Pasifler	15.405	8.413	23.819	100,0	15.794	8.622	24.416	100,0

Şekerbank T.A.Ş.

Bilanço Dışı Yükümlülükler

(₺ Milyon)

	Aralık 2016			Aralık 2015		
	TP	YP	Toplam	TP	YP	Toplam
Garanti ve Kefaletler	2.960	1.614	4.574	3.774	1.989	5.763
Teminat Mektupları	2.949	983	3.932	3.743	1.029	4.772
Banka Kredileri	5	216	221	21	378	399
Akreditifler	1	357	358	0	489	489
Garanti Verilen Prefinansmanlar	0	0	0	0	0	0
Cirolar	0	0	0	0	0	0
Diğer Garanti ve Kefaletler	5	59	64	9	94	103
Taahhütler	2.340	115	2.455	2.308	89	2.397
Cayılmaz Taahhütler	2.052	115	2.167	2.044	89	2.133
Cayılabilir Taahhütler	288	0	288	264	0	264
Türev Finansal Araçlar	6.127	9.907	16.034	4.470	8.386	12.856
Riskten Korun. Amaç. Türev Finan. Araçlar	0	0	0	0	0	0
Alım Satım Amaçlı İşlemler	6.127	9.907	16.034	4.470	8.386	12.856
Emanet ve Rehinli Kıymetler	356.921	142.154	499.075	328.843	115.083	443.926
Emanet Kıymetler	1.554	914	2.467	2.270	838	3.108
Rehinli Kıymetler	355.244	141.182	496.425	326.539	114.244	440.783
Kabul Edilen Avaller ve Kefaletler	123	59	183	34	1	34
Toplam Bilanço Dışı Hesaplar	368.348	153.790	522.138	339.396	125.546	464.942

Gelir ve Gider Kalemleri

(₺ Milyon)

	Aralık 2016	Aralık 2015
Faiz Gelirleri	2.505	2.283
Kredilerden Alınan Faizler	2.221	2.035
Zorunlu Karşılıklardan Alınan Faizler	26	8
Bankalardan Alınan Faizler	3	2
Para Piyasası İşlemlerinden Alınan Faizler	0	1
Menkul Değerlerden Alınan Faizler	245	236
Diğer Faiz Gelirleri	10	1
Faiz Giderleri	1.420	1.227
Mevduata Verilen Faizler	1.041	899
Kullanılan Kredilere Verilen Faizler	87	70
Para Piyasası İşlemlerine Verilen Faizler	149	145
İhraç Edilen Menkul Kıymetlere Verilen Faizler	111	91
Diğer Faiz Giderleri	32	22
Net Faiz Geliri/Gideri	1.085	1.056
Net Ücret ve Komisyon Gelirleri/Giderleri	287	286
Alınan Ücret ve Komisyonlar	355	341
Verilen Ücret ve Komisyonlar	67	55
Temettü Gelirleri	5	7
Ticari Kar/Zarar (Net)	-110	-219
Sermaye Piyasası İşlemleri Kâr/Zararı	28	10
Türev Finansal İşlemlerden Kar/Zarar	-45	-87
Kambiyo İşlemleri Kâr/Zararı	-93	-142
Diğer Faaliyet Gelirleri	288	238
Faaliyet Gelirleri/Giderleri Toplamı	1.555	1.369
Kredi ve Diğer Alacaklar Değer Düşüş Karşılığı (-)	529	431
Kredi ve Diğer Alacaklara İlişkin Özel Karşılıklar (bilgi için)*	493	347
Genel Karşılık Giderleri (bilgi için)*	0	16
Diğer Faaliyet Giderleri (-)	887	853
Personel Giderleri (bilgi için)*	349	360
Net Faaliyet Karı/Zararı	140	85
Birleşme İşlemi Sonra. Gelir Ola. Kaydedilen Fazlalık Tutarı	0	0
Özkaynak Yöntemi Uygulanan Ortaklıklardan Kar/Zarar	0	0
Net Parasal Pozisyon Kar/Zararı	0	0
Sürdürülen Faaliyetler Vergi Öncesi Kar/Zarar	140	85
Sürdürülen Faaliyetler Vergi Karşılığı (±)	-14	17
Sürdürülen Faaliyetler Dönem Net Kar/Zararı	125	103
Durdurulan Faaliyetler Vergi Öncesi Kar/Zarar	0	0
Durdurulan Faaliyetler Vergi Karşılığı (±)	0	0
Durdurulan Faaliyetler Dönem Net Kar/Zararı	0	0
Net Dönem Karı / Zararı	125	103

* Gelir-gider tablosuna ait dipnotlardan alınmıştır.

Rasyolar

(%)

	Aralık 2016	Aralık 2015
Sermaye Yeterliliği		
Sermaye Yeterliliği Oranı	13,1	13,7
Özkaynaklar / Toplam Aktifler	10,6	10,3
(Özkaynaklar - Duran Aktifler) / Toplam Aktifler	2,7	3,6
Net Bilanço Pozisyonu / Özkaynaklar	-101,8	-98,5
(Net Bilanço Pozisyonu + Net Nazım Hesap Pozisyonu) / Özkaynaklar	-9,9	-0,5
Bilanço Yapısı		
TP Aktifler / Toplam Aktifler	80,0	78,8
TP Pasifler / Toplam Pasifler	64,7	64,7
YP Aktifler / YP Pasifler	56,6	60,1
TP Mevduat / Toplam Mevduat	64,6	61,3
TP Krediler ve Alacaklar / Toplam Krediler ve Alacaklar	80,5	84,6
Toplam Mevduat / Toplam Aktifler	67,7	60,9
Alınan Krediler / Toplam Aktifler	10,2	9,1
Aktif Kalitesi		
Finansal Varlıklar (net) / Toplam Aktifler	11,3	12,9
Toplam Krediler ve Alacaklar / Toplam Aktifler	73,9	68,5
Toplam Krediler ve Alacaklar / Toplam Mevduat	109,1	112,5
Takipteki Krediler (brüt) / Toplam Krediler ve Alacaklar	6,1	6,0
Takipteki Krediler (net) / Toplam Krediler ve Alacaklar	3,3	2,8
Özel Karşılıklar / Takipteki Krediler	45,9	54,0
Duran Aktifler / Toplam Aktifler	7,9	6,8
Tüketici Kredileri / Toplam Krediler ve Alacaklar	7,7	9,8
Likidite		
Likit Aktifler / Toplam Aktifler	13,4	19,5
Likit Aktifler / Kısa Vadeli Yükümlülükler	25,0	35,0
TP Likit Aktifler / Toplam Aktifler	9,5	9,8
Karlılık		
Ortalama Aktif Karlılığı	0,5	0,4
Ortalama Özkaynak Karlılığı	4,9	4,2
Sürdürülen Faaliyeler Vergi Öncesi Kar (Zarar) / Toplam Aktifler	0,6	0,3
Gelir-Gider Yapısı		
Özel Karşılıklar Sonrası Net Faiz Geliri / Toplam Aktifler	2,5	2,9
Özel Karşılıklar Sonrası Net Faiz Geliri / Toplam Faaliyet Gelirleri (Giderleri)	38,1	51,8
Faiz Dışı Gelirler (net) / Toplam Aktifler	2,0	1,3
Diğer Faaliyet Giderleri / Toplam Aktifler	3,7	3,5
Personel Giderleri / Diğer Faaliyet Giderleri	39,3	42,2
Faiz Dışı Gelirler (net) / Diğer Faaliyet Giderleri	53,0	36,7

Turkish Bank A.Ş.

Aktifler

(₺ Milyon)

	Aralık 2016			%	Aralık 2015			%
	TP	YP	Toplam		TP	YP	Toplam	
Nakit Değerler ve Merkez Bankası	11	174	185	12,3	28	136	164	13,5
Gerçeğe Uygun D. Farkı K/Z Yan.FV (Net)	0	2	2	0,1	1	0	1	0,0
Alım Satım Amaçlı Finansal Varlıklar	0	2	2	0,1	1	0	1	0,0
Devlet Borçlanma Senetleri	0	0	0	0,0	0	0	0	0,0
Sermayede Payı Temsil Eden Menkul Değ.	0	0	0	0,0	0	0	0	0,0
Alım Satım Amaçlı Türev Finansal Varlıklar	0	2	2	0,1	1	0	1	0,0
Diğer Menkul Değerler	0	0	0	0,0	0	0	0	0,0
Gerçeğe Uyg.D.Farkı K/Z Yansı.O.Sın.FV	0	0	0	0,0	0	0	0	0,0
Devlet Borçlanma Senetleri	0	0	0	0,0	0	0	0	0,0
Sermayede Payı Temsil Eden Menkul Değ.	0	0	0	0,0	0	0	0	0,0
Krediler	0	0	0	0,0	0	0	0	0,0
Diğer Menkul Değerler	0	0	0	0,0	0	0	0	0,0
Bankalar	0	170	170	11,3	0	33	33	2,8
Para Piyasalarından Alacaklar	0	0	0	0,0	45	0	45	3,7
Bankalararası Para Piyasasından Alacaklar	0	0	0	0,0	0	0	0	0,0
İMKB Takasbank Piyasasından Alacaklar	0	0	0	0,0	45	0	45	3,7
Ters Repo İşlemlerinden Alacaklar	0	0	0	0,0	0	0	0	0,0
Satılmaya Hazır Finansal Varlıklar (Net)	50	1	51	3,4	64	0	64	5,3
Sermayede Payı Temsil Eden Menkul Değ.	0	0	0	0,0	0	0	0	0,0
Devlet Borçlanma Senetleri	50	0	50	3,3	48	0	48	4,0
Diğer Menkul Değerler	0	1	1	0,1	16	0	16	1,3
Krediler ve Alacaklar	647	383	1.030	68,3	380	433	814	67,0
Krediler ve Alacaklar	647	383	1.030	68,3	376	433	810	66,7
Bankanın Dahil Olduğu Risk Grubuna Kul. Kre.	0	0	0	0,0	0	0	0	0,0
Devlet Borçlanma Senetleri	0	0	0	0,0	0	0	0	0,0
Diğer	647	383	1.030	68,3	376	433	810	66,7
Takipteki Krediler	16	0	16	1,1	12	0	12	1,0
Özel Karşılıklar (-)	16	0	16	1,1	8	0	8	0,7
Factoring Alacakları	0	0	0	0,0	10	0	10	0,8
Vadeye Kadar Elde Tutulacak Yatırım.(Net)	0	0	0	0,0	0	0	0	0,0
Devlet Borçlanma Senetleri	0	0	0	0,0	0	0	0	0,0
Diğer Menkul Değerler	0	0	0	0,0	0	0	0	0,0
İştirakler (Net)	0	0	0	0,0	0	0	0	0,0
Özkaynak Yönt. Göre Muhasebeleştirilenler	0	0	0	0,0	0	0	0	0,0
Konsolide Edilmeyenler	0	0	0	0,0	0	0	0	0,0
Mali İştirakler	0	0	0	0,0	0	0	0	0,0
Mali Olmayan İştirakler	0	0	0	0,0	0	0	0	0,0
Bağlı Ortaklıklar (Net)	33	0	33	2,2	48	0	48	3,9
Konsolide Edilmeyen Mali Ortaklıklar	28	0	28	1,8	38	0	38	3,1
Konsolide Edilmeyen Mali Olmayan Ortaklıklar	5	0	5	0,3	10	0	10	0,8
Birlikte Kontrol Edi. Ortaklık.(iş ort.)(Net)	0	0	0	0,0	0	0	0	0,0
Özkaynak Yönt. Göre Muhasebeleştirilenler	0	0	0	0,0	0	0	0	0,0
Konsolide Edilmeyenler	0	0	0	0,0	0	0	0	0,0
Mali Ortaklıklar	0	0	0	0,0	0	0	0	0,0
Mali Olmayan Ortaklıklar	0	0	0	0,0	0	0	0	0,0
Kiralama İşlemlerinden Alacaklar	0	0	0	0,0	0	0	0	0,0
Finansal Kiralama Alacakları	0	0	0	0,0	0	0	0	0,0
Faaliyet Kiralaması Alacakları	0	0	0	0,0	0	0	0	0,0
Diğer	0	0	0	0,0	0	0	0	0,0
Kazanılmamış Gelirler (-)	0	0	0	0,0	0	0	0	0,0
Riskten Korunma Amaçlı Türev FV	0	0	0	0,0	0	0	0	0,0
Gerçeğe Uygun Değer Risk. Korun. Amaçlılar	0	0	0	0,0	0	0	0	0,0
Nakit Akış Riskinden Korunma Amaçlılar	0	0	0	0,0	0	0	0	0,0
Yurtdışındaki Net Yat. Risk. Korun. Amaçlılar	0	0	0	0,0	0	0	0	0,0
Maddi Duran Varlıklar (Net)	12	0	12	0,8	8	0	8	0,7
Maddi Olmayan Duran Varlıklar (Net)	5	0	5	0,3	4	0	4	0,3
Şerefiye	0	0	0	0,0	0	0	0	0,0
Diğer	5	0	5	0,3	4	0	4	0,3
Yatırım Amaçlı Gayrimenkuller (Net)	0	0	0	0,0	0	0	0	0,0
Vergi Varlığı	1	0	1	0,1	1	0	1	0,1
Cari Vergi Varlığı	0	0	0	0,0	0	0	0	0,0
Ertelenmiş Vergi Varlığı	1	0	1	0,1	1	0	1	0,1
Satış Amaç. Elde Tut. ve Durdu. Faal. İliş. DV	0	0	0	0,0	0	0	0	0,0
Diğer Aktifler	18	1	19	1,3	20	2	22	1,8
Toplam Aktifler	777	732	1.509	100,0	610	604	1.214	100,0

Pasifler

(₺ Milyon)

	Aralık 2016			%	Aralık 2015			%
	TP	YP	Toplam	Dağ.	TP	YP	Toplam	Dağ.
Mevduat	333	766	1.099	72,8	240	534	775	63,8
Bankanın Dah. olduğu Risk Grubunun Mevduatı	1	6	7	0,5	2	3	5	0,4
Diğer	332	759	1.091	72,3	239	531	770	63,4
Alım Satım Amaçlı Türev Finansal Borçlar	0	0	0	0,0	1	1	1	0,1
Alınan Krediler	3	74	77	5,1	5	134	139	11,4
Para Piyasalarına Borçlar	43	0	43	2,8	24	0	24	2,0
Bankalararası Para Piyasalarına Borçlar	0	0	0	0,0	0	0	0	0,0
İMKB Takasbank Piyasasından Borçlar	0	0	0	0,0	0	0	0	0,0
Repo İşlemlerinden Sağlanan Fonlar	43	0	43	2,8	24	0	24	2,0
İhraç Edilen Menkul Kıymetler (Net)	58	0	58	3,8	51	0	51	4,2
Bonolar	58	0	58	3,8	51	0	51	4,2
Varlığa Dayalı Menkul Kıymetler	0	0	0	0,0	0	0	0	0,0
Tahviller	0	0	0	0,0	0	0	0	0,0
Fonlar	0	0	0	0,0	0	0	0	0,0
Müstakriz Fonları	0	0	0	0,0	0	0	0	0,0
Diğer	0	0	0	0,0	0	0	0	0,0
Muhtelif Borçlar	2	5	7	0,5	2	6	8	0,6
Diğer Yabancı Kaynaklar	14	0	14	0,9	14	0	15	1,2
Faktoring Borçları	0	0	0	0,0	0	0	0	0,0
Kiralama İşlemlerinden Borçlar	0	0	0	0,0	0	0	0	0,0
Finansal Kiralama Borçları	0	0	0	0,0	0	0	0	0,0
Faaliyet Kiralaması Borçları	0	0	0	0,0	0	0	0	0,0
Diğer	0	0	0	0,0	0	0	0	0,0
Ertelenmiş Finansal Kiralama Giderleri (-)	0	0	0	0,0	0	0	0	0,0
Risken Kor. Amaç. Türev Finan. Borçlar	0	0	0	0,0	0	0	0	0,0
Gerçeğe uygun Değer Risk.Korun.Amaçlılar	0	0	0	0,0	0	0	0	0,0
Nakit Akış Riskinden Korunma Amaçlılar	0	0	0	0,0	0	0	0	0,0
Yurtdışındaki Net Yat. Risk. Korun. Amaçlılar	0	0	0	0,0	0	0	0	0,0
Karşılıklar	14	0	14	0,9	10	0	10	0,9
Genel Karşılıklar	9	0	9	0,6	8	0	8	0,6
Yeniden Yapılanma Karşılığı	0	0	0	0,0	0	0	0	0,0
Çalışan Hakları Karşılığı	2	0	2	0,1	2	0	2	0,2
Sigorta Teknik Karşılıkları (Net)	0	0	0	0,0	0	0	0	0,0
Diğer Karşılıklar	3	0	3	0,2	0	0	0	0,0
Vergi Borcu	2	0	2	0,2	2	0	2	0,2
Cari Vergi Borcu	2	0	2	0,2	2	0	2	0,2
Ertelenmiş Vergi Borcu	0	0	0	0,0	0	0	0	0,0
Satış Amaç.EI.Tut. ve Dur.Faal.İl.DV Borç.	0	0	0	0,0	0	0	0	0,0
Sermaye Benzeri Krediler	0	0	0	0,0	0	0	0	0,0
Özkaynaklar	195	0	195	12,9	189	0	189	15,6
Ödenmiş Sermaye	175	0	175	11,6	175	0	175	14,4
Sermaye Yedekleri	-1	0	-1	-0,1	-2	0	-2	-0,2
Hisse Senedi İhraç Primleri	0	0	0	0,0	0	0	0	0,0
Hisse Senedi İptal Kârları	0	0	0	0,0	0	0	0	0,0
Menkul Değerler Değerleme Farkları	0	0	0	0,0	-1	0	-1	-0,1
Maddi Duran Varlıklar Yen. Değ. Farkları	0	0	0	0,0	0	0	0	0,0
Maddi Olmayan Dur. Var. Yen. Değ. Farkları	0	0	0	0,0	0	0	0	0,0
Yat. Amaçlı G.menkuller Yen. Değ. Farkları	0	0	0	0,0	0	0	0	0,0
İştir., Bağ. Ort.ve Bir. Kon. Edi. Ort. Bed. HS	0	0	0	0,0	0	0	0	0,0
Risken Korunma Fonları (Etkin Kısım)	0	0	0	0,0	0	0	0	0,0
Sat.A.El.Tut.ve Dur.Faal.İl.DV Bir.Değ.Fark.	0	0	0	0,0	0	0	0	0,0
Diğer Sermaye Yedekleri	-1	0	-1	-0,1	-1	0	-1	-0,1
Kâr Yedekleri	16	0	16	1,1	12	0	12	1,0
Yasal Yedekler	3	0	3	0,2	3	0	3	0,2
Statü Yedekleri	0	0	0	0,0	0	0	0	0,0
Olağanüstü Yedekler	13	0	13	0,9	9	0	9	0,8
Diğer Kâr Yedekleri	0	0	0	0,0	0	0	0	0,0
Kâr veya Zarar	5	0	5	0,3	4	0	4	0,3
Geçmiş Yıllar Kâr ve Zararları	0	0	0	0,0	0	0	0	0,0
Dönem Net Kâr ve Zararı	5	0	5	0,3	4	0	4	0,3
Toplam Pasifler	664	845	1.509	100,0	539	675	1.214	100,0

Turkish Bank A.Ş.

Bilanço Dışı Yükümlülükler

(₺ Milyon)

	Aralık 2016			Aralık 2015		
	TP	YP	Toplam	TP	YP	Toplam
Garanti ve Kefaletler	262	163	425	172	89	261
Teminat Mektupları	262	128	389	172	71	243
Banka Kredileri	0	21	21	0	11	11
Akreditifler	0	14	14	0	8	8
Garanti Verilen Prefinansmanlar	0	0	0	0	0	0
Cirolar	0	0	0	0	0	0
Diğer Garanti ve Kefaletler	0	0	0	0	0	0
Taahhütler	22	28	50	35	24	58
Cayılmaz Taahhütler	22	28	50	35	24	58
Cayılabilir Taahhütler	0	0	0	0	0	0
Türev Finansal Araçlar	27	178	205	69	227	295
Riskten Korun. Amaç. Türev Finan. Araçlar	0	0	0	0	0	0
Alım Satım Amaçlı İşlemler	27	178	205	69	227	295
Emanet ve Rehinli Kıymetler	1.106	1.325	2.432	1.113	1.097	2.210
Emanet Kıymetler	72	101	173	19	155	174
Rehinli Kıymetler	1.035	1.224	2.259	1.094	942	2.036
Kabul Edilen Avaller ve Kefaletler	0	0	0	0	0	0
Toplam Bilanço Dışı Hesaplar	1.417	1.694	3.111	1.389	1.437	2.825

Gelir ve Gider Kalemleri

(₺ Milyon)

	Aralık 2016	Aralık 2015
Faiz Gelirleri	100	98
Kredilerden Alınan Faizler	93	86
Zorunlu Karşılıklardan Alınan Faizler	1	0
Bankalardan Alınan Faizler	0	3
Para Piyasası İşlemlerinden Alınan Faizler	0	0
Menkul Değerlerden Alınan Faizler	4	8
Diğer Faiz Gelirleri	1	0
Faiz Giderleri	47	49
Mevduata Verilen Faizler	38	36
Kullanılan Kredilere Verilen Faizler	2	5
Para Piyasası İşlemlerine Verilen Faizler	2	2
İhraç Edilen Menkul Kıymetlere Verilen Faizler	5	6
Diğer Faiz Giderleri	0	0
Net Faiz Geliri/Gideri	53	49
Net Ücret ve Komisyon Gelirleri/Giderleri	3	3
Alınan Ücret ve Komisyonlar	6	5
Verilen Ücret ve Komisyonlar	3	2
Temettü Gelirleri	3	0
Ticari Kar/Zarar (Net)	-2	1
Sermaye Piyasası İşlemleri Kâr/Zararı	0	0
Türev Finansal İşlemlerden Kar/Zarar	-7	-2
Kambiyo İşlemleri Kâr/Zararı	6	2
Diğer Faaliyet Gelirleri	8	3
Faaliyet Gelirleri/Giderleri Toplamı	64	56
Kredi ve Diğer Alacaklar Değer Düşüş Karşılığı (-)	11	4
Kredi ve Diğer Alacaklara İlişkin Özel Karşılıklar (bilgi için)*	8	4
Genel Karşılık Giderleri (bilgi için)*	1	0
Diğer Faaliyet Giderleri (-)	48	47
Personel Giderleri (bilgi için)*	23	23
Net Faaliyet Karı/Zararı	5	5
Birleşme İşlemi Sonra. Gelir Ola. Kaydedilen Fazlalık Tutarı	0	0
Özkaynak Yöntemi Uygulanan Ortaklıklardan Kar/Zarar	0	0
Net Parasal Pozisyon Kar/Zararı	0	0
Sürdürülen Faaliyetler Vergi Öncesi Kar/Zarar	5	5
Sürdürülen Faaliyetler Vergi Karşılığı (±)	0	-1
Sürdürülen Faaliyetler Dönem Net Kar/Zararı	5	4
Durdurulan Faaliyetler Vergi Öncesi Kar/Zarar	0	0
Durdurulan Faaliyetler Vergi Karşılığı (±)	0	0
Durdurulan Faaliyetler Dönem Net Kar/Zararı	0	0
Net Dönem Karı / Zararı	5	4

* Gelir-gider tablosuna ait dipnotlardan alınmıştır.

Rasyolar
 (%)

	Aralık 2016	Aralık 2015
Sermaye Yeterliliği		
Sermaye Yeterliliği Oranı	16,7	19,9
Özkaynaklar / Toplam Aktifler	12,9	15,6
(Özkaynaklar - Duran Aktifler) / Toplam Aktifler	9,6	10,3
Net Bilanço Pozisyonu / Özkaynaklar	-8,5	8,2
(Net Bilanço Pozisyonu + Net Nazım Hesap Pozisyonu) / Özkaynaklar	1,1	7,8
Bilanço Yapısı		
TP Aktifler / Toplam Aktifler	51,5	50,2
TP Pasifler / Toplam Pasifler	44,0	44,4
YP Aktifler / YP Pasifler	86,7	89,6
TP Mevduat / Toplam Mevduat	30,3	31,0
TP Krediler ve Alacaklar / Toplam Krediler ve Alacaklar	62,8	46,7
Toplam Mevduat / Toplam Aktifler	72,8	63,8
Alınan Krediler / Toplam Aktifler	5,1	11,4
Aktif Kalitesi		
Finansal Varlıklar (net) / Toplam Aktifler	3,5	5,3
Toplam Krediler ve Alacaklar / Toplam Aktifler	68,3	67,0
Toplam Krediler ve Alacaklar / Toplam Mevduat	93,8	105,0
Takipteki Krediler (brüt) / Toplam Krediler ve Alacaklar	1,6	1,5
Takipteki Krediler (net) / Toplam Krediler ve Alacaklar	0,0	0,5
Özel Karşılıklar / Takipteki Krediler	100,0	68,5
Duran Aktifler / Toplam Aktifler	3,3	5,2
Tüketici Kredileri / Toplam Krediler ve Alacaklar	0,7	0,9
Likidite		
Likit Aktifler / Toplam Aktifler	27,1	25,3
Likit Aktifler / Kısa Vadeli Yükümlülükler	43,1	67,2
TP Likit Aktifler / Toplam Aktifler	4,1	11,4
Karlılık		
Ortalama Aktif Karlılığı	0,4	0,3
Ortalama Özkaynak Karlılığı	2,7	2,0
Sürdürülen Faaliyeler Vergi Öncesi Kar (Zarar) / Toplam Aktifler	0,4	0,4
Gelir-Gider Yapısı		
Özel Karşılıklar Sonrası Net Faiz Geliri / Toplam Aktifler	3,0	3,7
Özel Karşılıklar Sonrası Net Faiz Geliri / Toplam Faaliyet Gelirleri (Giderleri)	69,8	81,3
Faiz Dışı Gelirler (net) / Toplam Aktifler	0,8	0,5
Diğer Faaliyet Giderleri / Toplam Aktifler	3,1	3,8
Personel Giderleri / Diğer Faaliyet Giderleri	48,3	50,1
Faiz Dışı Gelirler (net) / Diğer Faaliyet Giderleri	24,1	14,2

Türk Ekonomi Bankası A.Ş.

Aktifler

(₺ Milyon)

	Aralık 2016			%	Aralık 2015			%
	TP	YP	Toplam		TP	YP	Toplam	
Nakit Değerler ve Merkez Bankası	1.959	9.709	11.667	14,6	1.202	8.714	9.916	13,8
Gerçeğe Uygun D. Farkı K/Z Yan.FV (Net)	1.036	237	1.273	1,6	599	101	700	1,0
Alım Satım Amaçlı Finansal Varlıklar	1.036	237	1.273	1,6	599	101	700	1,0
Devlet Borçlanma Senetleri	189	14	203	0,3	195	11	206	0,3
Sermayede Payı Temsil Eden Menkul Değ.	0	0	0	0,0	0	0	0	0,0
Alım Satım Amaçlı Türev Finansal Varlıklar	846	223	1.070	1,3	404	90	494	0,7
Diğer Menkul Değerler	0	0	0	0,0	0	0	0	0,0
Gerçeğe Uyg.D.Farkı K/Z Yansı.O.Sın.FV	0	0	0	0,0	0	0	0	0,0
Devlet Borçlanma Senetleri	0	0	0	0,0	0	0	0	0,0
Sermayede Payı Temsil Eden Menkul Değ.	0	0	0	0,0	0	0	0	0,0
Krediler	0	0	0	0,0	0	0	0	0,0
Diğer Menkul Değerler	0	0	0	0,0	0	0	0	0,0
Bankalar	194	1.375	1.569	2,0	617	705	1.321	1,8
Para Piyasalarından Alacaklar	2.001	0	2.001	2,5	0	0	0	0,0
Bankalararası Para Piyasasından Alacaklar	0	0	0	0,0	0	0	0	0,0
İMKB Takasbank Piyasasından Alacaklar	0	0	0	0,0	0	0	0	0,0
Ters Repo İşlemlerinden Alacaklar	2.001	0	2.001	2,5	0	0	0	0,0
Satılmaya Hazır Finansal Varlıklar (Net)	4.054	49	4.103	5,1	4.030	99	4.129	5,7
Sermayede Payı Temsil Eden Menkul Değ.	21	21	42	0,1	21	75	97	0,1
Devlet Borçlanma Senetleri	4.033	28	4.062	5,1	4.008	24	4.032	5,6
Diğer Menkul Değerler	0	0	0	0,0	0	0	0	0,0
Krediler ve Alacaklar	44.734	11.630	56.364	70,7	43.513	9.700	53.213	73,9
Krediler ve Alacaklar	44.177	11.630	55.806	70,0	43.110	9.700	52.810	73,4
Bankanın Dahil Olduğu Risk Grubuna Kul. Kre.	81	0	81	0,1	10	0	10	0,0
Devlet Borçlanma Senetleri	0	0	0	0,0	0	0	0	0,0
Diğer	44.095	11.630	55.725	69,9	43.100	9.700	52.799	73,4
Takipteki Krediler	1.772	0	1.772	2,2	1.233	0	1.233	1,7
Özel Karşılıklar (-)	1.214	0	1.214	1,5	829	0	829	1,2
Factoring Alacakları	0	0	0	0,0	0	0	0	0,0
Vadeye Kadar Elde Tutulacak Yatırım.(Net)	362	0	362	0,5	339	0	339	0,5
Devlet Borçlanma Senetleri	362	0	362	0,5	339	0	339	0,5
Diğer Menkul Değerler	0	0	0	0,0	0	0	0	0,0
İştirakler (Net)	0	0	0	0,0	0	0	0	0,0
Özkaynak Yönt. Göre Muhasebeleştirilenler	0	0	0	0,0	0	0	0	0,0
Konsolide Edilmeyenler	0	0	0	0,0	0	0	0	0,0
Mali İştirakler	0	0	0	0,0	0	0	0	0,0
Mali Olmayan İştirakler	0	0	0	0,0	0	0	0	0,0
Bağlı Ortaklıklar (Net)	116	0	116	0,1	116	0	116	0,2
Konsolide Edilmeyen Mali Ortaklıklar	116	0	116	0,1	116	0	116	0,2
Konsolide Edilmeyen Mali Olmayan Ortaklıklar	0	0	0	0,0	0	0	0	0,0
Birlikte Kontrol Edi. Ortaklık.(iş ort.)(Net)	0	0	0	0,0	0	0	0	0,0
Özkaynak Yönt. Göre Muhasebeleştirilenler	0	0	0	0,0	0	0	0	0,0
Konsolide Edilmeyenler	0	0	0	0,0	0	0	0	0,0
Mali Ortaklıklar	0	0	0	0,0	0	0	0	0,0
Mali Olmayan Ortaklıklar	0	0	0	0,0	0	0	0	0,0
Kiralama İşlemlerinden Alacaklar	0	0	0	0,0	0	0	0	0,0
Finansal Kiralama Alacakları	0	0	0	0,0	0	0	0	0,0
Faaliyet Kiralaması Alacakları	0	0	0	0,0	0	0	0	0,0
Diğer	0	0	0	0,0	0	0	0	0,0
Kazanılmamış Gelirler (-)	0	0	0	0,0	0	0	0	0,0
Riskten Korunma Amaçlı Türev FV	195	0	195	0,2	58	0	58	0,1
Gerçeğe Uygun Değer Risk. Korun. Amaçlılar	0	0	0	0,0	0	0	0	0,0
Nakit Akış Riskinden Korunma Amaçlılar	195	0	195	0,2	58	0	58	0,1
Yurtdışındaki Net Yat. Risk. Korun. Amaçlılar	0	0	0	0,0	0	0	0	0,0
Maddi Duran Varlıklar (Net)	242	0	242	0,3	283	0	283	0,4
Maddi Olmayan Duran Varlıklar (Net)	503	0	503	0,6	471	0	471	0,7
Şerefiye	421	0	421	0,5	421	0	421	0,6
Diğer	82	0	82	0,1	50	0	50	0,1
Yatırım Amaçlı Gayrimenkuller (Net)	0	0	0	0,0	0	0	0	0,0
Vergi Varlığı	99	0	99	0,1	81	0	81	0,1
Cari Vergi Varlığı	56	0	56	0,1	1	0	1	0,0
Ertelenmiş Vergi Varlığı	43	0	43	0,1	80	0	80	0,1
Satış Amaç. Elde Tut. ve Durdu. Faal. İliş. DV	91	0	91	0,1	72	0	72	0,1
Diğer Aktifler	916	226	1.142	1,4	989	271	1.260	1,8
Toplam Aktifler	56.502	23.226	79.727	100,0	52.372	19.589	71.960	100,0

Pasifler

(₺ Milyon)

	Aralık 2016			%	Aralık 2015			%
	TP	YP	Toplam	Dağ.	TP	YP	Toplam	Dağ.
Mevduat	29.200	20.632	49.833	62,5	28.627	15.768	44.396	61,7
Bankanın Dah. olduğu Risk Grubunun Mevduatı	735	1.737	2.472	3,1	567	1.010	1.577	2,2
Diğer	28.466	18.895	47.361	59,4	28.060	14.758	42.819	59,5
Alım Satım Amaçlı Türev Finansal Borçlar	788	155	943	1,2	466	53	519	0,7
Alınan Krediler	148	12.691	12.839	16,1	1.243	10.352	11.595	16,1
Para Piyasalarına Borçlar	1.458	0	1.458	1,8	2.385	0	2.385	3,3
Bankalararası Para Piyasalarına Borçlar	0	0	0	0,0	0	0	0	0,0
İMKB Takasbank Piyasasından Borçlar	0	0	0	0,0	0	0	0	0,0
Repo İşlemlerinden Sağlanan Fonlar	1.458	0	1.458	1,8	2.385	0	2.385	3,3
İhraç Edilen Menkul Kıymetler (Net)	739	0	739	0,9	184	87	271	0,4
Bonolar	739	0	739	0,9	184	87	271	0,4
Varlığa Dayalı Menkul Kıymetler	0	0	0	0,0	0	0	0	0,0
Tahviller	0	0	0	0,0	0	0	0	0,0
Fonlar	0	0	0	0,0	0	0	0	0,0
Müstakriz Fonları	0	0	0	0,0	0	0	0	0,0
Diğer	0	0	0	0,0	0	0	0	0,0
Muhtelif Borçlar	1.055	360	1.414	1,8	1.000	287	1.287	1,8
Diğer Yabancı Kaynaklar	843	3	847	1,1	1.063	1	1.064	1,5
Faktoring Borçları	0	0	0	0,0	0	0	0	0,0
Kiralama İşlemlerinden Borçlar	0	0	0	0,0	0	0	0	0,0
Finansal Kiralama Borçları	0	0	0	0,0	0	0	0	0,0
Faaliyet Kiralaması Borçları	0	0	0	0,0	0	0	0	0,0
Diğer	0	0	0	0,0	0	0	0	0,0
Ertelenmiş Finansal Kiralama Giderleri (-)	0	0	0	0,0	0	0	0	0,0
Riskten Kor. Amaç. Türev Finan. Borçlar	284	0	284	0,4	159	1	159	0,2
Gerçeğe uygun Değer Risk.Korun.Amaçlılar	0	0	0	0,0	0	0	0	0,0
Nakit Akış Riskinden Korunma Amaçlılar	284	0	284	0,4	159	1	159	0,2
Yurtdışındaki Net Yat. Risk. Korun. Amaçlılar	0	0	0	0,0	0	0	0	0,0
Karşılıklar	1.119	14	1.133	1,4	1.036	116	1.152	1,6
Genel Karşılıklar	684	0	684	0,9	698	0	698	1,0
Yeniden Yapılanma Karşılığı	0	0	0	0,0	0	0	0	0,0
Çalışan Hakları Karşılığı	235	10	245	0,3	200	5	205	0,3
Sigorta Teknik Karşılıkları (Net)	0	0	0	0,0	0	0	0	0,0
Diğer Karşılıklar	200	4	204	0,3	138	111	249	0,3
Vergi Borcu	138	0	138	0,2	231	0	231	0,3
Cari Vergi Borcu	138	0	138	0,2	231	0	231	0,3
Ertelenmiş Vergi Borcu	0	0	0	0,0	0	0	0	0,0
Satış Amaç.EI.Tut. ve Dur.Faal.İl.DV Borç.	0	0	0	0,0	0	0	0	0,0
Sermaye Benzeri Krediler	0	2.300	2.300	2,9	0	1.940	1.940	2,7
Özkaynaklar	7.800	-1	7.799	9,8	6.902	59	6.962	9,7
Ödenmiş Sermaye	2.204	0	2.204	2,8	2.204	0	2.204	3,1
Sermaye Yedekleri	999	-1	998	1,3	829	59	888	1,2
Hisse Senedi İhraç Primleri	3	0	3	0,0	3	0	3	0,0
Hisse Senedi İptal Kârları	0	0	0	0,0	0	0	0	0,0
Menkul Değerler Değerleme Farkları	-51	-1	-52	-0,1	-61	60	-1	0,0
Maddi Duran Varlıklar Yen. Değ. Farkları	311	0	311	0,4	97	0	97	0,1
Maddi Olmayan Dur. Var. Yen. Değ. Farkları	0	0	0	0,0	0	0	0	0,0
Yat. Amaçlı G.menkuller Yen. Değ. Farkları	0	0	0	0,0	0	0	0	0,0
İştir., Bağ. Ort.ve Bir. Kon. Edi. Ort. Bed. HS	1	0	1	0,0	1	0	1	0,0
Riskten Korunma Fonları (Etkin Kısım)	31	0	31	0,0	81	0	81	0,1
Sat.A.El.Tut.ve Dur.Faal.İl.DV Bir.Değ.Fark.	0	0	0	0,0	0	0	0	0,0
Diğer Sermaye Yedekleri	705	0	705	0,9	708	0	708	1,0
Kâr Yedekleri	3.646	0	3.646	4,6	2.977	0	2.977	4,1
Yasal Yedekler	248	0	248	0,3	204	0	204	0,3
Statü Yedekleri	0	0	0	0,0	0	0	0	0,0
Olağanüstü Yedekler	3.082	0	3.082	3,9	2.485	0	2.485	3,5
Diğer Kâr Yedekleri	316	0	316	0,4	289	0	289	0,4
Kâr veya Zarar	951	0	951	1,2	892	0	892	1,2
Geçmiş Yıllar Kâr ve Zararları	9	0	9	0,0	9	0	9	0,0
Dönem Net Kâr ve Zararı	942	0	942	1,2	882	0	882	1,2
Toplam Pasifler	43.574	36.154	79.727	100,0	43.296	28.664	71.960	100,0

Türk Ekonomi Bankası A.Ş.

Bilanço Dışı Yükümlülükler

(₺ Milyon)

	Aralık 2016			Aralık 2015		
	TP	YP	Toplam	TP	YP	Toplam
Garanti ve Kefaletler	7.441	10.079	17.520	6.276	8.223	14.499
Teminat Mektupları	5.981	5.644	11.625	4.806	5.061	9.867
Banka Kredileri	0	40	40	0	49	49
Akreditifler	0	1.720	1.720	1	1.405	1.407
Garanti Verilen Prefinansmanlar	0	0	0	0	0	0
Cirolar	0	0	0	0	0	0
Diğer Garanti ve Kefaletler	1.460	2.675	4.134	1.468	1.708	3.176
Taahhütler	11.696	2.356	14.052	11.810	1.420	13.230
Çaylılamaz Taahhütler	11.696	2.356	14.052	11.810	1.420	13.230
Çaylıbilir Taahhütler	0	0	0	0	0	0
Türev Finansal Araçlar	45.827	65.364	111.191	36.659	43.387	80.045
Riskten Korun. Amaç. Türev Finan. Araçlar	13.447	967	14.413	12.880	1.378	14.259
Alım Satım Amaçlı İşlemler	32.380	64.397	96.778	23.778	42.008	65.787
Emanet ve Rehinli Kıymetler	162.287	27.760	190.046	149.780	24.009	173.789
Emanet Kıymetler	24.201	1.823	26.024	24.039	1.475	25.514
Rehinli Kıymetler	137.409	25.894	163.303	125.325	22.475	147.800
Kabul Edilen Avaller ve Kefaletler	676	43	719	416	59	475
Toplam Bilanço Dışı Hesaplar	227.250	105.559	332.810	204.524	77.039	281.563

Gelir ve Gider Kalemleri

(₺ Milyon)

	Aralık 2016	Aralık 2015
Faiz Gelirleri	7.208	6.219
Kredilerden Alınan Faizler	6.631	5.719
Zorunlu Karşılıklardan Alınan Faizler	52	22
Bankalardan Alınan Faizler	29	36
Para Piyasası İşlemlerinden Alınan Faizler	24	50
Menkul Değerlerden Alınan Faizler	468	390
Diğer Faiz Gelirleri	4	3
Faiz Giderleri	3.771	3.145
Mevduata Verilen Faizler	3.222	2.633
Kullanılan Kredilere Verilen Faizler	277	281
Para Piyasası İşlemlerine Verilen Faizler	185	153
İhraç Edilen Menkul Kıymetlere Verilen Faizler	38	43
Diğer Faiz Giderleri	48	35
Net Faiz Geliri/Gideri	3.437	3.074
Net Ücret ve Komisyon Gelirleri/Giderleri	978	1.017
Alınan Ücret ve Komisyonlar	1.326	1.398
Verilen Ücret ve Komisyonlar	349	381
Temettü Gelirleri	21	21
Ticari Kar/Zarar (Net)	-381	-554
Sermaye Piyasası İşlemleri Kâr/Zararı	3	2
Türev Finansal İşlemlerden Kar/Zarar	408	771
Kambiyo İşlemleri Kâr/Zararı	-792	-1.327
Diğer Faaliyet Gelirleri	573	293
Faaliyet Gelirleri/Giderleri Toplamı	4.628	3.851
Kredi ve Diğer Alacaklar Değer Düşüş Karşılığı (-)	1.107	924
Kredi ve Diğer Alacaklara İlişkin Özel Karşılıklar (bilgi için)*	1.073	762
Genel Karşılık Giderleri (bilgi için)*	34	89
Diğer Faaliyet Giderleri (-)	2.339	2.137
Personel Giderleri (bilgi için)*	967	896
Net Faaliyet Karı/Zararı	1.182	791
Birleşme İşlemi Sonra. Gelir Ola. Kaydedilen Fazlalık Tutarı	0	0
Özkaynak Yöntemi Uygulanan Ortaklıklardan Kar/Zarar	0	0
Net Parasal Pozisyon Kar/Zararı	0	0
Sürdürülen Faaliyetler Vergi Öncesi Kar/Zarar	1.182	791
Sürdürülen Faaliyetler Vergi Karşılığı (±)	-240	-180
Sürdürülen Faaliyetler Dönem Net Kar/Zararı	942	611
Durdurulan Faaliyetler Vergi Öncesi Kar/Zarar	0	286
Durdurulan Faaliyetler Vergi Karşılığı (±)	0	-14
Durdurulan Faaliyetler Dönem Net Kar/Zararı	0	271
Net Dönem Karı / Zararı	942	882

* Gelir-gider tablosuna ait dipnotlardan alınmıştır.

Rasyolar
(%)

	Aralık 2016	Aralık 2015
Sermaye Yeterliliği		
Sermaye Yeterliliği Oranı	14,4	13,9
Özkaynaklar / Toplam Aktifler	9,8	9,7
(Özkaynaklar - Duran Aktifler) / Toplam Aktifler	7,9	7,8
Net Bilanço Pozisyonu / Özkaynaklar	-128,5	-90,2
(Net Bilanço Pozisyonu + Net Nazım Hesap Pozisyonu) / Özkaynaklar	-7,1	8,0
Bilanço Yapısı		
TP Aktifler / Toplam Aktifler	70,9	72,8
TP Pasifler / Toplam Pasifler	54,7	60,2
YP Aktifler / YP Pasifler	64,2	68,3
TP Mevduat / Toplam Mevduat	58,6	64,5
TP Krediler ve Alacaklar / Toplam Krediler ve Alacaklar	79,4	81,8
Toplam Mevduat / Toplam Aktifler	62,5	61,7
Alınan Krediler / Toplam Aktifler	16,1	16,1
Aktif Kalitesi		
Finansal Varlıklar (net) / Toplam Aktifler	7,4	7,3
Toplam Krediler ve Alacaklar / Toplam Aktifler	70,7	73,9
Toplam Krediler ve Alacaklar / Toplam Mevduat	113,1	119,9
Takipteki Krediler (brüt) / Toplam Krediler ve Alacaklar	3,1	2,3
Takipteki Krediler (net) / Toplam Krediler ve Alacaklar	1,0	0,8
Özel Karşılıklar / Takipteki Krediler	68,5	67,3
Duran Aktifler / Toplam Aktifler	1,9	1,9
Tüketici Kredileri / Toplam Krediler ve Alacaklar	27,5	28,2
Likidite		
Likit Aktifler / Toplam Aktifler	25,9	22,3
Likit Aktifler / Kısa Vadeli Yükümlülükler	42,5	37,7
TP Likit Aktifler / Toplam Aktifler	11,6	9,0
Karlılık		
Ortalama Aktif Karlılığı	1,2	1,2
Ortalama Özkaynak Karlılığı	12,5	13,5
Sürdürülen Faaliyeler Vergi Öncesi Kar (Zarar) / Toplam Aktifler	1,5	1,1
Gelir-Gider Yapısı		
Özel Karşılıklar Sonrası Net Faiz Geliri / Toplam Aktifler	3,0	3,2
Özel Karşılıklar Sonrası Net Faiz Geliri / Toplam Faaliyet Gelirleri (Giderleri)	51,1	60,0
Faiz Dışı Gelirler (net) / Toplam Aktifler	1,5	1,1
Diğer Faaliyet Giderleri / Toplam Aktifler	2,9	3,0
Personel Giderleri / Diğer Faaliyet Giderleri	41,3	41,9
Faiz Dışı Gelirler (net) / Diğer Faaliyet Giderleri	50,9	36,4

Türkiye İş Bankası A.Ş.

Aktifler

(₺ Milyon)

	Aralık 2016			%	Aralık 2015			%
	TP	YP	Toplam		TP	YP	Toplam	
Nakit Değerler ve Merkez Bankası	6.116	26.311	32.427	10,4	3.288	28.364	31.653	11,5
Gerçeğe Uygun D. Farkı K/Z Yan.FV (Net)	642	1.943	2.585	0,8	444	1.148	1.592	0,6
Alım Satım Amaçlı Finansal Varlıklar	642	1.943	2.585	0,8	444	1.148	1.592	0,6
Devlet Borçlanma Senetleri	455	7	461	0,1	263	9	272	0,1
Sermayede Payı Temsil Eden Menkul Değ.	163	0	163	0,1	56	0	56	0,0
Alım Satım Amaçlı Türev Finansal Varlıklar	23	1.937	1.959	0,6	125	1.139	1.263	0,5
Diğer Menkul Değerler	1	0	1	0,0	1	0	1	0,0
Gerçeğe Uyg.D.Farkı K/Z Yansı.O.Sın.FV	0	0	0	0,0	0	0	0	0,0
Devlet Borçlanma Senetleri	0	0	0	0,0	0	0	0	0,0
Sermayede Payı Temsil Eden Menkul Değ.	0	0	0	0,0	0	0	0	0,0
Krediler	0	0	0	0,0	0	0	0	0,0
Diğer Menkul Değerler	0	0	0	0,0	0	0	0	0,0
Bankalar	183	2.046	2.229	0,7	88	1.430	1.518	0,6
Para Piyasalarından Alacaklar	0	0	0	0,0	0	0	0	0,0
Bankalararası Para Piyasasından Alacaklar	0	0	0	0,0	0	0	0	0,0
İMKB Takasbank Piyasasından Alacaklar	0	0	0	0,0	0	0	0	0,0
Ters Repo İşlemlerinden Alacaklar	0	0	0	0,0	0	0	0	0,0
Satılmaya Hazır Finansal Varlıklar (Net)	33.869	11.458	45.327	14,5	31.072	9.788	40.860	14,8
Sermayede Payı Temsil Eden Menkul Değ.	34	91	125	0,0	34	256	291	0,1
Devlet Borçlanma Senetleri	33.825	10.179	44.004	14,1	31.028	8.520	39.548	14,3
Diğer Menkul Değerler	10	1.188	1.198	0,4	10	1.012	1.022	0,4
Krediler ve Alacaklar	123.444	80.813	204.257	65,5	114.032	63.902	177.934	64,5
Krediler ve Alacaklar	122.340	80.804	203.144	65,2	113.137	63.899	177.037	64,2
Bankanın Dahil Olduğu Risk Grubuna Kul. Kre.	513	398	911	0,3	617	613	1.231	0,4
Devlet Borçlanma Senetleri	0	0	0	0,0	0	0	0	0,0
Diğer	121.827	80.406	202.233	64,9	112.520	63.286	175.806	63,8
Takipteki Krediler	4.927	18	4.944	1,6	3.598	6	3.604	1,3
Özel Karşılıklar (-)	3.823	8	3.831	1,2	2.703	3	2.707	1,0
Factoring Alacakları	0	0	0	0,0	0	0	0	0,0
Vadeye Kadar Elde Tutulacak Yatırım.(Net)	5.164	194	5.357	1,7	3.477	115	3.592	1,3
Devlet Borçlanma Senetleri	5.050	0	5.050	1,6	3.415	0	3.415	1,2
Diğer Menkul Değerler	114	194	307	0,1	62	115	177	0,1
İştirakler (Net)	128	0	128	0,0	128	0	128	0,0
Özkaynak Yönt. Göre Muhasebeleştirilenler	0	0	0	0,0	0	0	0	0,0
Konsolide Edilmeyenler	128	0	128	0,0	128	0	128	0,0
Mali İştirakler	125	0	125	0,0	125	0	125	0,0
Mali Olmayan İştirakler	4	0	4	0,0	4	0	4	0,0
Bağlı Ortaklıklar (Net)	9.758	557	10.314	3,3	8.709	557	9.265	3,4
Konsolide Edilmeyen Mali Ortaklıklar	4.048	557	4.605	1,5	4.045	557	4.602	1,7
Konsolide Edilmeyen Mali Olmayan Ortaklıklar	5.709	0	5.709	1,8	4.664	0	4.664	1,7
Birlikte Kontrol Edi. Ortaklık.(iş ort.)(Net)	0	0	0	0,0	0	0	0	0,0
Özkaynak Yönt. Göre Muhasebeleştirilenler	0	0	0	0,0	0	0	0	0,0
Konsolide Edilmeyenler	0	0	0	0,0	0	0	0	0,0
Mali Ortaklıklar	0	0	0	0,0	0	0	0	0,0
Mali Olmayan Ortaklıklar	0	0	0	0,0	0	0	0	0,0
Kiralama İşlemlerinden Alacaklar	0	0	0	0,0	0	0	0	0,0
Finansal Kiralama Alacakları	0	0	0	0,0	0	0	0	0,0
Faaliyet Kiralaması Alacakları	0	0	0	0,0	0	0	0	0,0
Diğer	0	0	0	0,0	0	0	0	0,0
Kazanılmamış Gelirler (-)	0	0	0	0,0	0	0	0	0,0
Riskten Korunma Amaçlı Türev FV	0	0	0	0,0	0	0	0	0,0
Gerçeğe Uygun Değer Risk. Korun. Amaçlılar	0	0	0	0,0	0	0	0	0,0
Nakit Akış Riskinden Korunma Amaçlılar	0	0	0	0,0	0	0	0	0,0
Yurtdışındaki Net Yat. Risk. Korun. Amaçlılar	0	0	0	0,0	0	0	0	0,0
Maddi Duran Varlıklar (Net)	4.375	9	4.384	1,4	4.340	10	4.350	1,6
Maddi Olmayan Duran Varlıklar (Net)	374	0	374	0,1	354	0	354	0,1
Şerefiye	0	0	0	0,0	0	0	0	0,0
Diğer	374	0	374	0,1	354	0	354	0,1
Yatırım Amaçlı Gayrimenkuller (Net)	0	0	0	0,0	0	0	0	0,0
Vergi Varlığı	404	112	516	0,2	474	0	475	0,2
Cari Vergi Varlığı	0	0	0	0,0	0	0	0	0,0
Ertelenmiş Vergi Varlığı	404	112	516	0,2	474	0	475	0,2
Satış Amaç. Elde Tut. ve Durdu. Faal. İliş. DV	80	0	80	0,0	43	0	43	0,0
Diğer Aktifler	2.541	1.106	3.647	1,2	2.290	1.664	3.954	1,4
Toplam Aktifler	187.078	124.548	311.626	100,0	168.739	106.978	275.718	100,0

Pasifler

(₺ Milyon)

	Aralık 2016			%	Aralık 2015			%
	TP	YP	Toplam	Dağ.	TP	YP	Toplam	Dağ.
Mevduat	88.765	88.595	177.360	56,9	73.230	80.572	153.802	55,8
Bankanın Dah. olduğu Risk Grubunun Mevduatı	2.959	3.323	6.283	2,0	2.254	3.665	5.919	2,1
Diğer	85.805	85.272	171.077	54,9	70.976	76.907	147.884	53,6
Alım Satım Amaçlı Türev Finansal Borçlar	377	423	800	0,3	304	624	928	0,3
Alınan Krediler	1.182	29.703	30.885	9,9	2.652	25.757	28.408	10,3
Para Piyasalarına Borçlar	17.372	3.220	20.593	6,6	17.047	3.042	20.089	7,3
Bankalararası Para Piyasalarına Borçlar	3.252	0	3.252	1,0	0	0	0	0,0
İMKB Takasbank Piyasasından Borçlar	0	0	0	0,0	0	0	0	0,0
Repo İşlemlerinden Sağlanan Fonlar	14.121	3.220	17.341	5,6	17.047	3.042	20.089	7,3
İhraç Edilen Menkul Kıymetler (Net)	5.182	17.283	22.465	7,2	6.326	13.435	19.761	7,2
Bonolar	4.350	206	4.557	1,5	5.552	1.927	7.479	2,7
Varlığa Dayalı Menkul Kıymetler	0	0	0	0,0	0	0	0	0,0
Tahviller	832	17.076	17.909	5,7	774	11.508	12.282	4,5
Fonlar	0	0	0	0,0	0	0	0	0,0
Müstakriz Fonları	0	0	0	0,0	0	0	0	0,0
Diğer	0	0	0	0,0	0	0	0	0,0
Muhtelif Borçlar	7.599	1.003	8.603	2,8	6.303	547	6.850	2,5
Diğer Yabancı Kaynaklar	1.280	832	2.112	0,7	1.482	635	2.117	0,8
Faktoring Borçları	0	0	0	0,0	0	0	0	0,0
Kiralama İşlemlerinden Borçlar	0	0	0	0,0	0	0	0	0,0
Finansal Kiralama Borçları	0	0	0	0,0	0	0	0	0,0
Faaliyet Kiralaması Borçları	0	0	0	0,0	0	0	0	0,0
Diğer	0	0	0	0,0	0	0	0	0,0
Ertelenmiş Finansal Kiralama Giderleri (-)	0	0	0	0,0	0	0	0	0,0
Risken Kor. Amaç. Türev Finan. Borçlar	0	0	0	0,0	0	0	0	0,0
Gerçeğe uygun Değer Risk.Korun.Amaçlılar	0	0	0	0,0	0	0	0	0,0
Nakit Akış Riskinden Korunma Amaçlılar	0	0	0	0,0	0	0	0	0,0
Yurtdışındaki Net Yat. Risk. Korun. Amaçlılar	0	0	0	0,0	0	0	0	0,0
Karşılıklar	7.494	51	7.545	2,4	7.064	30	7.094	2,6
Genel Karşılıklar	3.066	8	3.074	1,0	2.842	10	2.852	1,0
Yeniden Yapılanma Karşılığı	0	0	0	0,0	0	0	0	0,0
Çalışan Hakları Karşılığı	629	0	629	0,2	553	0	553	0,2
Sigorta Teknik Karşılıkları (Net)	0	0	0	0,0	0	0	0	0,0
Diğer Karşılıklar	3.799	43	3.842	1,2	3.669	20	3.689	1,3
Vergi Borcu	360	14	374	0,1	574	11	585	0,2
Cari Vergi Borcu	360	14	374	0,1	574	11	585	0,2
Ertelenmiş Vergi Borcu	0	0	0	0,0	0	0	0	0,0
Satış Amaç.EI.Tut. ve Dur.Faal.İl.DV Borç.	0	0	0	0,0	0	0	0	0,0
Sermaye Benzeri Krediler	0	4.930	4.930	1,6	0	4.047	4.047	1,5
Özkaynaklar	36.521	-560	35.961	11,5	31.979	56	32.035	11,6
Ödenmiş Sermaye	4.500	0	4.500	1,4	4.500	0	4.500	1,6
Sermaye Yedekleri	7.461	-560	6.901	2,2	6.879	56	6.935	2,5
Hisse Senedi İhraç Primleri	4	0	4	0,0	4	0	4	0,0
Hisse Senedi İptal Kârları	0	0	0	0,0	0	0	0	0,0
Menkul Değerler Değerleme Farkları	3.587	-560	3.026	1,0	2.983	56	3.038	1,1
Maddi Duran Varlıklar Yen. Değ. Farkları	2.254	0	2.254	0,7	2.279	0	2.279	0,8
Maddi Olmayan Dur. Var. Yen. Değ. Farkları	0	0	0	0,0	0	0	0	0,0
Yat. Amaçlı G.menkuller Yen. Değ. Farkları	0	0	0	0,0	0	0	0	0,0
İştir., Bağ. Ort.ve Bir. Kon. Edi. Ort. Bed. HS	27	0	27	0,0	27	0	27	0,0
Risken Korunma Fonları (Etkin Kısım)	0	0	0	0,0	0	0	0	0,0
Sat.A.El.Tut.ve Dur.Faal.İl.DV Bir.Değ.Fark.	0	0	0	0,0	0	0	0	0,0
Diğer Sermaye Yedekleri	1.590	0	1.590	0,5	1.587	0	1.587	0,6
Kâr Yedekleri	19.826	0	19.826	6,4	17.508	0	17.508	6,3
Yasal Yedekler	2.714	0	2.714	0,9	2.484	0	2.484	0,9
Statü Yedekleri	0	0	0	0,0	0	0	0	0,0
Olağanüstü Yedekler	17.058	0	17.058	5,5	15.018	0	15.018	5,4
Diğer Kâr Yedekleri	54	0	54	0,0	6	0	6	0,0
Kâr veya Zarar	4.734	0	4.734	1,5	3.092	0	3.092	1,1
Geçmiş Yıllar Kâr ve Zararları	33	0	33	0,0	10	0	10	0,0
Dönem Net Kâr ve Zararı	4.701	0	4.701	1,5	3.083	0	3.083	1,1
Toplam Pasifler	166.133	145.493	311.626	100,0	146.962	128.756	275.718	100,0

Türkiye İş Bankası A.Ş.

Bilanço Dışı Yükümlülükler

(₺ Milyon)

	Aralık 2016			Aralık 2015		
	TP	YP	Toplam	TP	YP	Toplam
Garanti ve Kefaletler	22.036	41.574	63.610	20.181	30.460	50.641
Teminat Mektupları	22.025	25.814	47.840	20.168	18.372	38.540
Banka Kredileri	0	2.562	2.562	5	932	937
Akreditifler	10	12.172	12.182	6	10.249	10.255
Garanti Verilen Prefinansmanlar	0	0	0	0	0	0
Cirolar	0	0	0	0	0	0
Diğer Garanti ve Kefaletler	0	1.026	1.026	3	906	909
Taahhütler	43.463	12.243	55.706	40.031	12.280	52.310
Çaylılamaz Taahhütler	43.151	6.224	49.375	39.905	5.051	44.955
Çaylıbilir Taahhütler	312	6.020	6.331	126	7.229	7.355
Türev Finansal Araçlar	23.262	88.218	111.480	31.461	84.597	116.057
Riskten Korun. Amaç. Türev Finan. Araçlar	0	0	0	0	0	0
Alım Satım Amaçlı İşlemler	23.262	88.218	111.480	31.461	84.597	116.057
Emanet ve Rehinli Kıymetler	307.522	180.175	487.696	258.095	125.928	384.023
Emanet Kıymetler	37.648	15.116	52.764	40.198	11.903	52.101
Rehinli Kıymetler	269.873	165.059	434.933	217.896	114.026	331.922
Kabul Edilen Avaller ve Kefaletler	0	0	0	0	0	0
Toplam Bilanço Dışı Hesaplar	396.282	322.211	718.493	349.767	253.264	603.032

Gelir ve Gider Kalemleri

(₺ Milyon)

	Aralık 2016	Aralık 2015
Faiz Gelirleri	22.328	19.200
Kredilerden Alınan Faizler	18.120	15.688
Zorunlu Karşılıklardan Alınan Faizler	219	65
Bankalardan Alınan Faizler	30	17
Para Piyasası İşlemlerinden Alınan Faizler	0	0
Menkul Değerlerden Alınan Faizler	3.940	3.411
Diğer Faiz Gelirleri	18	20
Faiz Giderleri	11.490	10.215
Mevduata Verilen Faizler	7.573	6.378
Kullanılan Kredilere Verilen Faizler	787	755
Para Piyasası İşlemlerine Verilen Faizler	1.639	1.690
İhraç Edilen Menkul Kıymetlere Verilen Faizler	1.469	1.360
Diğer Faiz Giderleri	22	32
Net Faiz Geliri/Gideri	10.837	8.986
Net Ücret ve Komisyon Gelirleri/Giderleri	2.840	2.389
Alınan Ücret ve Komisyonlar	3.344	2.804
Verilen Ücret ve Komisyonlar	503	415
Temettü Gelirleri	683	555
Ticari Kar/Zarar (Net)	-817	-869
Sermaye Piyasası İşlemleri Kâr/Zararı	195	339
Türev Finansal İşlemlerden Kar/Zarar	-255	-1.116
Kambiyo İşlemleri Kâr/Zararı	-757	-92
Diğer Faaliyet Gelirleri	1.314	1.109
Faaliyet Gelirleri/Giderleri Toplamı	14.858	12.169
Kredi ve Diğer Alacaklar Değer Düşüş Karşılığı (-)	2.598	2.058
Kredi ve Diğer Alacaklara İlişkin Özel Karşılıklar (bilgi için)*	1.994	1.415
Genel Karşılık Giderleri (bilgi için)*	252	531
Diğer Faaliyet Giderleri (-)	6.506	6.327
Personel Giderleri (bilgi için)*	2.958	2.588
Net Faaliyet Karı/Zararı	5.754	3.784
Birleşme İşlemi Sonra. Gelir Ola. Kaydedilen Fazlalık Tutarı	0	0
Özkaynak Yöntemi Uygulanan Ortaklıklardan Kar/Zarar	0	0
Net Parasal Pozisyon Kar/Zararı	0	0
Sürdürülen Faaliyetler Vergi Öncesi Kar/Zarar	5.754	3.784
Sürdürülen Faaliyetler Vergi Karşılığı (±)	-1.053	-701
Sürdürülen Faaliyetler Dönem Net Kar/Zararı	4.701	3.083
Durdurulan Faaliyetler Vergi Öncesi Kar/Zarar	0	0
Durdurulan Faaliyetler Vergi Karşılığı (±)	0	0
Durdurulan Faaliyetler Dönem Net Kar/Zararı	0	0
Net Dönem Karı / Zararı	4.701	3.083

* Gelir-gider tablosuna ait dipnotlardan alınmıştır.

Rasyolar
(%)

	Aralık 2016	Aralık 2015
Sermaye Yeterliliği		
Sermaye Yeterliliği Oranı	15,2	15,6
Özkaynaklar / Toplam Aktifler	11,5	11,6
(Özkaynaklar - Duran Aktifler) / Toplam Aktifler	6,3	6,2
Net Bilanço Pozisyonu / Özkaynaklar	-41,9	-51,4
(Net Bilanço Pozisyonu + Net Nazım Hesap Pozisyonu) / Özkaynaklar	-11,3	-7,3
Bilanço Yapısı		
TP Aktifler / Toplam Aktifler	60,0	61,2
TP Pasifler / Toplam Pasifler	53,3	53,3
YP Aktifler / YP Pasifler	85,6	83,1
TP Mevduat / Toplam Mevduat	50,0	47,6
TP Krediler ve Alacaklar / Toplam Krediler ve Alacaklar	60,4	64,1
Toplam Mevduat / Toplam Aktifler	56,9	55,8
Alınan Krediler / Toplam Aktifler	9,9	10,3
Aktif Kalitesi		
Finansal Varlıklar (net) / Toplam Aktifler	17,1	16,7
Toplam Krediler ve Alacaklar / Toplam Aktifler	65,5	64,5
Toplam Krediler ve Alacaklar / Toplam Mevduat	115,2	115,7
Takipteki Krediler (brüt) / Toplam Krediler ve Alacaklar	2,4	2,0
Takipteki Krediler (net) / Toplam Krediler ve Alacaklar	0,5	0,5
Özel Karşılıklar / Takipteki Krediler	77,5	75,1
Duran Aktifler / Toplam Aktifler	5,3	5,5
Tüketici Kredileri / Toplam Krediler ve Alacaklar	24,6	26,1
Likidite		
Likit Aktifler / Toplam Aktifler	26,5	27,4
Likit Aktifler / Kısa Vadeli Yükümlülükler	47,4	53,1
TP Likit Aktifler / Toplam Aktifler	13,1	12,7
Karlılık		
Ortalama Aktif Karlılığı	1,6	1,1
Ortalama Özkaynak Karlılığı	13,5	10,4
Sürdürülen Faaliyeler Vergi Öncesi Kar (Zarar) / Toplam Aktifler	1,8	1,4
Gelir-Gider Yapısı		
Özel Karşılıklar Sonrası Net Faiz Geliri / Toplam Aktifler	2,8	2,7
Özel Karşılıklar Sonrası Net Faiz Geliri / Toplam Faaliyet Gelirleri (Giderleri)	59,5	62,2
Faiz Dışı Gelirler (net) / Toplam Aktifler	1,3	1,2
Diğer Faaliyet Giderleri / Toplam Aktifler	2,1	2,3
Personel Giderleri / Diğer Faaliyet Giderleri	45,5	40,9
Faiz Dışı Gelirler (net) / Diğer Faaliyet Giderleri	61,8	50,3

Yapı ve Kredi Bankası A.Ş.

Aktifler

(₺ Milyon)

	Aralık 2016			% Dağ.	Aralık 2015			% Dağ.
	TP	YP	Toplam		TP	YP	Toplam	
Nakit Değerler ve Merkez Bankası	9.051	23.329	32.381	12,8	3.464	23.531	26.995	12,2
Gerçeğe Uygun D. Farkı K/Z Yan.FV (Net)	2.653	365	3.018	1,2	1.537	232	1.769	0,8
Alım Satım Amaçlı Finansal Varlıklar	2.653	365	3.018	1,2	1.537	232	1.769	0,8
Devlet Borçlanma Senetleri	19	18	37	0,0	52	14	66	0,0
Sermayede Payı Temsil Eden Menkul Değ.	0	0	0	0,0	0	0	0	0,0
Alım Satım Amaçlı Türev Finansal Varlıklar	2.634	348	2.982	1,2	1.486	218	1.703	0,8
Diğer Menkul Değerler	0	0	0	0,0	0	0	0	0,0
Gerçeğe Uyg.D.Farkı K/Z Yansı.O.Sın.FV	0	0	0	0,0	0	0	0	0,0
Devlet Borçlanma Senetleri	0	0	0	0,0	0	0	0	0,0
Sermayede Payı Temsil Eden Menkul Değ.	0	0	0	0,0	0	0	0	0,0
Krediler	0	0	0	0,0	0	0	0	0,0
Diğer Menkul Değerler	0	0	0	0,0	0	0	0	0,0
Bankalar	33	1.415	1.449	0,6	26	1.312	1.337	0,6
Para Piyasalarından Alacaklar	0	0	0	0,0	155	131	286	0,1
Bankalararası Para Piyasasından Alacaklar	0	0	0	0,0	0	0	0	0,0
İMKB Takasbank Piyasasından Alacaklar	0	0	0	0,0	155	131	286	0,1
Ters Repo İşlemlerinden Alacaklar	0	0	0	0,0	0	0	0	0,0
Satılmaya Hazır Finansal Varlıklar (Net)	15.170	3.110	18.280	7,2	18.579	4.170	22.748	10,3
Sermayede Payı Temsil Eden Menkul Değ.	6	62	69	0,0	6	211	217	0,1
Devlet Borçlanma Senetleri	14.432	1.602	16.034	6,3	17.760	2.620	20.380	9,2
Diğer Menkul Değerler	732	1.445	2.178	0,9	812	1.339	2.151	1,0
Krediler ve Alacaklar	106.608	66.016	172.624	68,3	98.112	50.667	148.779	67,5
Krediler ve Alacaklar	104.490	66.016	170.506	67,4	96.690	50.584	147.274	66,8
Bankanın Dahil Olduğu Risk Grubuna Kul. Kre.	1.609	811	2.420	1,0	1.580	89	1.669	0,8
Devlet Borçlanma Senetleri	0	0	0	0,0	0	0	0	0,0
Diğer	102.881	65.205	168.086	66,5	95.110	50.495	145.605	66,1
Takipteki Krediler	8.706	0	8.706	3,4	5.618	513	6.132	2,8
Özel Karşılıklar (-)	6.588	0	6.588	2,6	4.196	431	4.627	2,1
Factoring Alacakları	0	0	0	0,0	0	0	0	0,0
Vadeye Kadar Elde Tutulacak Yatırım.(Net)	4.805	5.860	10.665	4,2	1.920	4.469	6.390	2,9
Devlet Borçlanma Senetleri	4.805	5.860	10.665	4,2	1.920	4.469	6.390	2,9
Diğer Menkul Değerler	0	0	0	0,0	0	0	0	0,0
İştirakler (Net)	5	437	442	0,2	5	338	343	0,2
Özkaynak Yönt. Göre Muhasebeleştirilenler	0	0	0	0,0	0	0	0	0,0
Konsolide Edilmeyenler	5	437	442	0,2	5	338	343	0,2
Mali İştirakler	0	437	437	0,2	0	338	338	0,2
Mali Olmayan İştirakler	5	0	5	0,0	5	0	5	0,0
Bağlı Ortaklıklar (Net)	2.477	1.756	4.233	1,7	2.234	1.388	3.622	1,6
Konsolide Edilmeyen Mali Ortaklıklar	2.469	1.756	4.226	1,7	2.227	1.388	3.614	1,6
Konsolide Edilmeyen Mali Olmayan Ortaklıklar	7	0	7	0,0	7	0	7	0,0
Birlikte Kontrol Edi. Ortaklık.(iş ort.)(Net)	18	0	18	0,0	21	0	21	0,0
Özkaynak Yönt. Göre Muhasebeleştirilenler	0	0	0	0,0	0	0	0	0,0
Konsolide Edilmeyenler	18	0	18	0,0	21	0	21	0,0
Mali Ortaklıklar	18	0	18	0,0	21	0	21	0,0
Mali Olmayan Ortaklıklar	0	0	0	0,0	0	0	0	0,0
Kiralama İşlemlerinden Alacaklar	0	0	0	0,0	0	0	0	0,0
Finansal Kiralama Alacakları	0	0	0	0,0	0	0	0	0,0
Faaliyet Kiralaması Alacakları	0	0	0	0,0	0	0	0	0,0
Diğer	0	0	0	0,0	0	0	0	0,0
Kazanılmamış Gelirler (-)	0	0	0	0,0	0	0	0	0,0
Riskten Korunma Amaçlı Türev FV	1.056	113	1.169	0,5	949	6	955	0,4
Gerçeğe Uygun Değer Risk. Korun. Amaçlılar	206	0	206	0,1	251	0	251	0,1
Nakit Akış Riskinden Korunma Amaçlılar	850	113	963	0,4	698	6	704	0,3
Yurtdışındaki Net Yat. Risk. Korun. Amaçlılar	0	0	0	0,0	0	0	0	0,0
Maddi Duran Varlıklar (Net)	2.654	0	2.654	1,0	2.694	0	2.694	1,2
Maddi Olmayan Duran Varlıklar (Net)	1.524	0	1.524	0,6	1.489	0	1.489	0,7
Şerefiye	979	0	979	0,4	979	0	979	0,4
Diğer	544	0	544	0,2	510	0	510	0,2
Yatırım Amaçlı Gayrimenkuller (Net)	0	0	0	0,0	0	0	0	0,0
Vergi Varlığı	98	0	98	0,0	0	0	0	0,0
Cari Vergi Varlığı	98	0	98	0,0	0	0	0	0,0
Ertelenmiş Vergi Varlığı	0	0	0	0,0	0	0	0	0,0
Satış Amaç. Elde Tut. ve Durdu. Faal. İliş. DV	160	0	160	0,1	151	0	151	0,1
Diğer Aktifler	1.486	2.619	4.106	1,6	1.388	1.402	2.790	1,3
Toplam Aktifler	147.798	105.022	252.820	100,0	132.724	87.646	220.369	100,0

Pasifler

(₺ Milyon)

	Aralık 2016			%	Aralık 2015			%
	TP	YP	Toplam	Dağ.	TP	YP	Toplam	Dağ.
Mevduat	84.649	69.626	154.275	61,0	67.191	59.718	126.909	57,6
Bankanın Dah. olduğu Risk Grubunun Mevduatı	8.222	14.113	22.335	8,8	7.510	8.172	15.682	7,1
Diğer	76.427	55.513	131.940	52,2	59.680	51.547	111.227	50,5
Alım Satım Amaçlı Türev Finansal Borçlar	2.162	363	2.526	1,0	1.622	231	1.854	0,8
Alınan Krediler	543	27.452	27.995	11,1	654	22.962	23.616	10,7
Para Piyasalarına Borçlar	4.294	1.564	5.858	2,3	10.130	2.165	12.295	5,6
Bankalararası Para Piyasalarına Borçlar	0	0	0	0,0	1.888	0	1.888	0,9
İMKB Takasbank Piyasasından Borçlar	0	0	0	0,0	0	0	0	0,0
Repo İşlemlerinden Sağlanan Fonlar	4.294	1.564	5.858	2,3	8.242	2.165	10.407	4,7
İhraç Edilen Menkul Kıymetler (Net)	1.720	7.525	9.245	3,7	2.769	6.798	9.568	4,3
Bonolar	1.400	87	1.486	0,6	2.107	451	2.558	1,2
Varlığa Dayalı Menkul Kıymetler	0	0	0	0,0	0	0	0	0,0
Tahviller	320	7.438	7.758	3,1	663	6.347	7.010	3,2
Fonlar	0	0	0	0,0	0	0	0	0,0
Müstakriz Fonları	0	0	0	0,0	0	0	0	0,0
Diğer	0	0	0	0,0	0	0	0	0,0
Muhtelif Borçlar	8.878	1.759	10.637	4,2	7.871	1.267	9.138	4,1
Diğer Yabancı Kaynaklar	1.576	315	1.891	0,7	1.787	891	2.678	1,2
Faktoring Borçları	0	0	0	0,0	0	0	0	0,0
Kiralama İşlemlerinden Borçlar	0	1	1	0,0	0	0	0	0,0
Finansal Kiralama Borçları	0	1	1	0,0	0	0	0	0,0
Faaliyet Kiralaması Borçları	0	0	0	0,0	0	0	0	0,0
Diğer	0	0	0	0,0	0	0	0	0,0
Ertelenmiş Finansal Kiralama Giderleri (-)	0	0	0	0,0	0	0	0	0,0
Riskten Kor. Amaç. Türev Finan. Borçlar	66	23	89	0,0	39	109	147	0,1
Gerçeğe uygun Değer Risk.Korun.Amaçlılar	50	0	50	0,0	3	0	3	0,0
Nakit Akış Riskinden Korunma Amaçlılar	16	23	39	0,0	35	109	144	0,1
Yurtdışındaki Net Yat. Risk. Korun. Amaçlılar	0	0	0	0,0	0	0	0	0,0
Karşılıklar	3.252	1.311	4.564	1,8	2.866	986	3.852	1,7
Genel Karşılıklar	1.834	1.209	3.042	1,2	1.659	913	2.572	1,2
Yeniden Yapılanma Karşılığı	0	0	0	0,0	0	0	0	0,0
Çalışan Hakları Karşılığı	288	0	288	0,1	268	0	268	0,1
Sigorta Teknik Karşılıkları (Net)	0	0	0	0,0	0	0	0	0,0
Diğer Karşılıklar	1.131	103	1.233	0,5	939	72	1.011	0,5
Vergi Borcu	554	0	554	0,2	594	0	594	0,3
Cari Vergi Borcu	297	0	297	0,1	480	0	480	0,2
Ertelenmiş Vergi Borcu	258	0	258	0,1	114	0	114	0,1
Satış Amaç.EI.Tut. ve Dur.Faal.İl.DV Borç.	0	0	0	0,0	0	0	0	0,0
Sermaye Benzeri Krediler	0	9.068	9.068	3,6	0	6.635	6.635	3,0
Özkaynaklar	24.705	1.413	26.119	10,3	21.784	1.300	23.084	10,5
Ödenmiş Sermaye	4.347	0	4.347	1,7	4.347	0	4.347	2,0
Sermaye Yedekleri	3.666	1.413	5.080	2,0	3.675	1.300	4.975	2,3
Hisse Senedi İhraç Primleri	544	0	544	0,2	544	0	544	0,2
Hisse Senedi İptal Kârları	0	0	0	0,0	0	0	0	0,0
Menkul Değerler Değerleme Farkları	394	1.316	1.710	0,7	226	1.335	1.561	0,7
Maddi Duran Varlıklar Yen. Değ. Farkları	1.449	0	1.449	0,6	1.449	0	1.449	0,7
Maddi Olmayan Dur. Var. Yen. Değ. Farkları	0	0	0	0,0	0	0	0	0,0
Yat. Amaçlı G.menkuller Yen. Değ. Farkları	0	0	0	0,0	0	0	0	0,0
İştir., Bağ. Ort.ve Bir. Kon. Edi. Ort. Bed. HS	15	0	15	0,0	15	0	15	0,0
Riskten Korunma Fonları (Etkin Kısım)	66	97	163	0,1	248	-35	213	0,1
Sat.A.El.Tut.ve Dur.Faal.İl.DV Bir.Değ.Fark.	0	0	0	0,0	0	0	0	0,0
Diğer Sermaye Yedekleri	1.198	0	1.198	0,5	1.193	0	1.193	0,5
Kâr Yedekleri	13.759	0	13.759	5,4	11.901	0	11.901	5,4
Yasal Yedekler	845	0	845	0,3	752	0	752	0,3
Statü Yedekleri	0	0	0	0,0	0	0	0	0,0
Olağanüstü Yedekler	12.913	0	12.913	5,1	11.148	0	11.148	5,1
Diğer Kâr Yedekleri	1	0	1	0,0	2	0	2	0,0
Kâr veya Zarar	2.933	0	2.933	1,2	1.861	0	1.861	0,8
Geçmiş Yıllar Kâr ve Zararları	0	0	0	0,0	0	0	0	0,0
Dönem Net Kâr ve Zararı	2.933	0	2.933	1,2	1.861	0	1.861	0,8
Toplam Pasifler	132.400	120.419	252.820	100,0	117.307	103.063	220.369	100,0

Yapı ve Kredi Bankası A.Ş.

Bilanço Dışı Yükümlülükler

(₺ Milyon)

	Aralık 2016			Aralık 2015		
	TP	YP	Toplam	TP	YP	Toplam
Garanti ve Kefaletler	21.615	46.254	67.869	18.077	38.965	57.041
Teminat Mektupları	21.569	31.070	52.638	18.032	26.932	44.964
Banka Kredileri	0	196	196	0	174	174
Akreditifler	11	8.750	8.761	11	7.637	7.648
Garanti Verilen Prefinansmanlar	0	0	0	0	0	0
Cirolar	0	0	0	0	0	0
Diğer Garanti ve Kefaletler	34	6.239	6.273	33	4.222	4.256
Taahhütler	53.182	25.549	78.731	60.274	26.214	86.487
Çaylılamaz Taahhütler	52.743	13.664	66.407	59.611	19.309	78.920
Çaylılabılır Taahhütler	438	11.885	12.324	662	6.905	7.567
Türev Finansal Araçlar	83.824	167.839	251.663	80.533	143.407	223.940
Riskten Korun. Amaç. Türev Finan. Araçlar	29.150	22.977	52.127	27.699	30.810	58.509
Alım Satım Amaçlı İşlemler	54.674	144.862	199.536	52.834	112.597	165.431
Emanet ve Rehinli Kıymetler	510.532	259.877	770.409	242.962	65.546	308.508
Emanet Kıymetler	265.934	181.694	447.628	76.564	7.735	84.299
Rehinli Kıymetler	240.608	77.359	317.967	162.367	57.057	219.424
Kabul Edilen Avaller ve Kefaletler	3.990	824	4.814	4.030	754	4.784
Toplam Bilanço Dışı Hesaplar	669.152	499.520	1.168.672	401.845	274.131	675.976

Gelir ve Gider Kalemleri

(₺ Milyon)

	Aralık 2016	Aralık 2015
Faiz Gelirleri	17.845	15.292
Kredilerden Alınan Faizler	15.277	12.806
Zorunlu Karşılıklardan Alınan Faizler	119	43
Bankalardan Alınan Faizler	49	32
Para Piyasası İşlemlerinden Alınan Faizler	22	38
Menkul Değerlerden Alınan Faizler	2.377	2.373
Diğer Faiz Gelirleri	2	1
Faiz Giderleri	10.211	8.450
Mevduata Verilen Faizler	7.905	6.248
Kullanılan Kredilere Verilen Faizler	999	866
Para Piyasası İşlemlerine Verilen Faizler	692	683
İhraç Edilen Menkul Kıymetlere Verilen Faizler	603	640
Diğer Faiz Giderleri	11	12
Net Faiz Geliri/Gideri	7.635	6.842
Net Ücret ve Komisyon Gelirleri/Giderleri	2.826	2.688
Alınan Ücret ve Komisyonlar	3.590	3.409
Verilen Ücret ve Komisyonlar	765	721
Temettü Gelirleri	0	3
Ticari Kar/Zarar (Net)	76	-788
Sermaye Piyasası İşlemleri Kâr/Zararı	40	261
Türev Finansal İşlemlerden Kar/Zarar	-9	846
Kambiyo İşlemleri Kâr/Zararı	45	-1.894
Diğer Faaliyet Gelirleri	552	608
Faaliyet Gelirleri/Giderleri Toplamı	11.088	9.353
Kredi ve Diğer Alacaklar Değer Düşüş Karşılığı (-)	2.844	2.521
Kredi ve Diğer Alacaklara İlişkin Özel Karşılıklar (bilgi için)*	2.094	1.663
Genel Karşılık Giderleri (bilgi için)*	484	689
Diğer Faaliyet Giderleri (-)	5.077	4.810
Personel Giderleri (bilgi için)*	2.185	1.796
Net Faaliyet Karı/Zararı	3.168	2.021
Birleşme İşlemi Sonra. Gelir Ola. Kaydedilen Fazlalık Tutarı	0	0
Özkaynak Yöntemi Uygulanan Ortaklıklardan Kar/Zarar	476	368
Net Parasal Pozisyon Kar/Zararı	0	0
Sürdürülen Faaliyetler Vergi Öncesi Kar/Zarar	3.645	2.389
Sürdürülen Faaliyetler Vergi Karşılığı (±)	-712	-529
Sürdürülen Faaliyetler Dönem Net Kar/Zararı	2.933	1.861
Durdurulan Faaliyetler Vergi Öncesi Kar/Zarar	0	0
Durdurulan Faaliyetler Vergi Karşılığı (±)	0	0
Durdurulan Faaliyetler Dönem Net Kar/Zararı	0	0
Net Dönem Karı / Zararı	2.933	1.861

* Gelir-gider tablosuna ait dipnotlardan alınmıştır.

Rasyolar
 (%)

	Aralık 2016	Aralık 2015
Sermaye Yeterliliği		
Sermaye Yeterliliği Oranı	14,2	13,8
Özkaynaklar / Toplam Aktifler	10,3	10,5
(Özkaynaklar - Duran Aktifler) / Toplam Aktifler	5,9	6,0
Net Bilanço Pozisyonu / Özkaynaklar	-27,4	-35,2
(Net Bilanço Pozisyonu + Net Nazım Hesap Pozisyonu) / Özkaynaklar	2,1	3,3
Bilanço Yapısı		
TP Aktifler / Toplam Aktifler	58,5	60,2
TP Pasifler / Toplam Pasifler	52,4	53,2
YP Aktifler / YP Pasifler	87,2	85,0
TP Mevduat / Toplam Mevduat	54,9	52,9
TP Krediler ve Alacaklar / Toplam Krediler ve Alacaklar	61,8	65,9
Toplam Mevduat / Toplam Aktifler	61,0	57,6
Alınan Krediler / Toplam Aktifler	11,1	10,7
Aktif Kalitesi		
Finansal Varlıklar (net) / Toplam Aktifler	13,1	14,5
Toplam Krediler ve Alacaklar / Toplam Aktifler	68,3	67,5
Toplam Krediler ve Alacaklar / Toplam Mevduat	111,9	117,2
Takipteki Krediler (brüt) / Toplam Krediler ve Alacaklar	5,0	4,1
Takipteki Krediler (net) / Toplam Krediler ve Alacaklar	1,2	1,0
Özel Karşılıklar / Takipteki Krediler	75,7	75,5
Duran Aktifler / Toplam Aktifler	4,4	4,5
Tüketici Kredileri / Toplam Krediler ve Alacaklar	27,2	29,4
Likidite		
Likit Aktifler / Toplam Aktifler	21,8	24,1
Likit Aktifler / Kısa Vadeli Yükümlülükler	39,7	46,5
TP Likit Aktifler / Toplam Aktifler	10,6	10,8
Karlılık		
Ortalama Aktif Karlılığı	1,3	0,9
Ortalama Özkaynak Karlılığı	11,8	8,6
Sürdürülen Faaliyeler Vergi Öncesi Kar (Zarar) / Toplam Aktifler	1,4	1,1
Gelir-Gider Yapısı		
Özel Karşılıklar Sonrası Net Faiz Geliri / Toplam Aktifler	2,2	2,4
Özel Karşılıklar Sonrası Net Faiz Geliri / Toplam Faaliyet Gelirleri (Giderleri)	50,0	55,4
Faiz Dışı Gelirler (net) / Toplam Aktifler	1,4	1,1
Diğer Faaliyet Giderleri / Toplam Aktifler	2,0	2,2
Personel Giderleri / Diğer Faaliyet Giderleri	43,0	37,3
Faiz Dışı Gelirler (net) / Diğer Faaliyet Giderleri	68,0	52,2

***Tasarruf Mevduatı Sigorta Fonuna
Devredilen Bankalar***

Birleşik Fon Bankası A.Ş.

Aktifler

(₺ Milyon)

	Aralık 2016			% Dağ.	Aralık 2015			% Dağ.
	TP	YP	Toplam		TP	YP	Toplam	
Nakit Değerler ve Merkez Bankası	2	0	2	0,1	0	0	0	0,0
Gerçeğe Uygun D. Farkı K/Z Yan.FV (Net)	33	0	33	1,1	32	0	32	1,0
Alım Satım Amaçlı Finansal Varlıklar	33	0	33	1,1	32	0	32	1,0
Devlet Borçlanma Senetleri	33	0	33	1,1	32	0	32	1,0
Sermayede Payı Temsil Eden Menkul Değ.	0	0	0	0,0	0	0	0	0,0
Alım Satım Amaçlı Türev Finansal Varlıklar	0	0	0	0,0	0	0	0	0,0
Diğer Menkul Değerler	0	0	0	0,0	0	0	0	0,0
Gerçeğe Uyg.D.Farkı K/Z Yansı.O.Sın.FV	0	0	0	0,0	0	0	0	0,0
Devlet Borçlanma Senetleri	0	0	0	0,0	0	0	0	0,0
Sermayede Payı Temsil Eden Menkul Değ.	0	0	0	0,0	0	0	0	0,0
Krediler	0	0	0	0,0	0	0	0	0,0
Diğer Menkul Değerler	0	0	0	0,0	0	0	0	0,0
Bankalar	413	342	755	25,7	317	420	737	24,0
Para Piyasalarından Alacaklar	0	0	0	0,0	0	0	0	0,0
Bankalararası Para Piyasasından Alacaklar	0	0	0	0,0	0	0	0	0,0
İMKB Takasbank Piyasasından Alacaklar	0	0	0	0,0	0	0	0	0,0
Ters Repo İşlemlerinden Alacaklar	0	0	0	0,0	0	0	0	0,0
Satılmaya Hazır Finansal Varlıklar (Net)	0	0	0	0,0	0	0	0	0,0
Sermayede Payı Temsil Eden Menkul Değ.	0	0	0	0,0	0	0	0	0,0
Devlet Borçlanma Senetleri	0	0	0	0,0	0	0	0	0,0
Diğer Menkul Değerler	0	0	0	0,0	0	0	0	0,0
Krediler ve Alacaklar	426	782	1.208	41,1	769	599	1.369	44,6
Krediler ve Alacaklar	425	782	1.207	41,1	769	599	1.368	44,6
Bankanın Dahil Olduğu Risk Grubuna Kul. Kre.	0	0	0	0,0	0	0	0	0,0
Devlet Borçlanma Senetleri	0	0	0	0,0	0	0	0	0,0
Diğer	425	782	1.207	41,1	769	599	1.368	44,6
Takipteki Krediler	49	6	54	1,8	47	6	53	1,7
Özel Karşılıklar (-)	48	6	54	1,8	47	6	53	1,7
Factoring Alacakları	0	0	0	0,0	0	0	0	0,0
Vadeye Kadar Elde Tutulacak Yatırım.(Net)	848	0	848	28,9	844	0	844	27,5
Devlet Borçlanma Senetleri	848	0	848	28,9	844	0	844	27,5
Diğer Menkul Değerler	0	0	0	0,0	0	0	0	0,0
İştirakler (Net)	0	0	0	0,0	0	0	0	0,0
Özkaynak Yönt. Göre Muhasebeleştirilenler	0	0	0	0,0	0	0	0	0,0
Konsolide Edilmeyenler	0	0	0	0,0	0	0	0	0,0
Mali İştirakler	0	0	0	0,0	0	0	0	0,0
Mali Olmayan İştirakler	0	0	0	0,0	0	0	0	0,0
Bağlı Ortaklıklar (Net)	0	0	0	0,0	0	0	0	0,0
Konsolide Edilmeyen Mali Ortaklıklar	0	0	0	0,0	0	0	0	0,0
Konsolide Edilmeyen Mali Olmayan Ortaklıklar	0	0	0	0,0	0	0	0	0,0
Birlikte Kontrol Edi. Ortaklık.(iş ort.)(Net)	0	0	0	0,0	0	0	0	0,0
Özkaynak Yönt. Göre Muhasebeleştirilenler	0	0	0	0,0	0	0	0	0,0
Konsolide Edilmeyenler	0	0	0	0,0	0	0	0	0,0
Mali Ortaklıklar	0	0	0	0,0	0	0	0	0,0
Mali Olmayan Ortaklıklar	0	0	0	0,0	0	0	0	0,0
Kiralama İşlemlerinden Alacaklar	0	0	0	0,0	0	0	0	0,0
Finansal Kiralama Alacakları	0	0	0	0,0	0	0	0	0,0
Faaliyet Kiralaması Alacakları	0	0	0	0,0	0	0	0	0,0
Diğer	0	0	0	0,0	0	0	0	0,0
Kazanılmamış Gelirler (-)	0	0	0	0,0	0	0	0	0,0
Riskten Korunma Amaçlı Türev FV	0	0	0	0,0	0	0	0	0,0
Gerçeğe Uygun Değer Risk. Korun. Amaçlılar	0	0	0	0,0	0	0	0	0,0
Nakit Akış Riskinden Korunma Amaçlılar	0	0	0	0,0	0	0	0	0,0
Yurtdışındaki Net Yat. Risk. Korun. Amaçlılar	0	0	0	0,0	0	0	0	0,0
Maddi Duran Varlıklar (Net)	47	0	47	1,6	49	0	49	1,6
Maddi Olmayan Duran Varlıklar (Net)	0	0	0	0,0	1	0	1	0,0
Şerefiye	0	0	0	0,0	0	0	0	0,0
Diğer	0	0	0	0,0	1	0	1	0,0
Yatırım Amaçlı Gayrimenkuller (Net)	0	0	0	0,0	0	0	0	0,0
Vergi Varlığı	19	0	19	0,6	16	0	16	0,5
Cari Vergi Varlığı	0	0	0	0,0	0	0	0	0,0
Ertelenmiş Vergi Varlığı	19	0	19	0,6	16	0	16	0,5
Satış Amaç. Elde Tut. ve Durdu. Faal. İliş. DV	0	0	0	0,0	0	0	0	0,0
Diğer Aktifler	15	9	24	0,8	15	8	23	0,8
Toplam Aktifler	1.803	1.133	2.937	100,0	2.042	1.028	3.069	100,0

Pasifler

(₺ Milyon)

	Aralık 2016			% Dağ.	Aralık 2015			% Dağ.
	TP	YP	Toplam		TP	YP	Toplam	
Mevduat	420	25	444	15,1	539	314	852	27,8
Bankanın Dah. olduğu Risk Grubunun Mevduatı	363	0	363	12,4	535	0	535	17,4
Diğer	57	25	81	2,8	4	314	318	10,4
Alım Satım Amaçlı Türev Finansal Borçlar	0	0	0	0,0	0	0	0	0,0
Alınan Krediler	0	0	0	0,0	0	0	0	0,0
Para Piyasalarına Borçlar	1	0	1	0,0	2	0	2	0,1
Bankalararası Para Piyasalarına Borçlar	0	0	0	0,0	0	0	0	0,0
İMKB Takasbank Piyasasından Borçlar	0	0	0	0,0	0	0	0	0,0
Repo İşlemlerinden Sağlanan Fonlar	1	0	1	0,0	2	0	2	0,1
İhraç Edilen Menkul Kıymetler (Net)	0	0	0	0,0	0	0	0	0,0
Bonolar	0	0	0	0,0	0	0	0	0,0
Varlığa Dayalı Menkul Kıymetler	0	0	0	0,0	0	0	0	0,0
Tahviller	0	0	0	0,0	0	0	0	0,0
Fonlar	0	0	0	0,0	0	0	0	0,0
Müstakriz Fonları	0	0	0	0,0	0	0	0	0,0
Diğer	0	0	0	0,0	0	0	0	0,0
Muhtelif Borçlar	18	34	52	1,8	15	28	43	1,4
Diğer Yabancı Kaynaklar	5	0	5	0,2	5	0	5	0,2
Faktoring Borçları	0	0	0	0,0	0	0	0	0,0
Kiralama İşlemlerinden Borçlar	0	0	0	0,0	0	0	0	0,0
Finansal Kiralama Borçları	0	0	0	0,0	0	0	0	0,0
Faaliyet Kiralaması Borçları	0	0	0	0,0	0	0	0	0,0
Diğer	0	0	0	0,0	0	0	0	0,0
Ertelenmiş Finansal Kiralama Giderleri (-)	0	0	0	0,0	0	0	0	0,0
Riskten Kor. Amaç. Türev Finan. Borçlar	0	0	0	0,0	0	0	0	0,0
Gerçeğe uygun Değer Risk.Korun.Amaçlılar	0	0	0	0,0	0	0	0	0,0
Nakit Akış Riskinden Korunma Amaçlılar	0	0	0	0,0	0	0	0	0,0
Yurtdışındaki Net Yat. Risk. Korun. Amaçlılar	0	0	0	0,0	0	0	0	0,0
Karşılıklar	62	85	147	5,0	58	71	129	4,2
Genel Karşılıklar	18	0	18	0,6	17	0	17	0,6
Yeniden Yapılanma Karşılığı	0	0	0	0,0	0	0	0	0,0
Çalışan Hakları Karşılığı	10	0	10	0,3	9	0	9	0,3
Sigorta Teknik Karşılıkları (Net)	0	0	0	0,0	0	0	0	0,0
Diğer Karşılıklar	34	85	119	4,1	32	71	104	3,4
Vergi Borcu	14	0	14	0,5	4	0	4	0,1
Cari Vergi Borcu	14	0	14	0,5	4	0	4	0,1
Ertelenmiş Vergi Borcu	0	0	0	0,0	0	0	0	0,0
Satış Amaç.EI.Tut. ve Dur.Faal.İl.DV Borç.	0	0	0	0,0	0	0	0	0,0
Sermaye Benzeri Krediler	844	763	1.606	54,7	839	595	1.434	46,7
Özkaynaklar	666	0	666	22,7	601	0	601	19,6
Ödenmiş Sermaye	461	0	461	15,7	461	0	461	15,0
Sermaye Yedekleri	-1	0	-1	0,0	1	0	1	0,0
Hisse Senedi İhraç Primleri	0	0	0	0,0	0	0	0	0,0
Hisse Senedi İptal Kârları	0	0	0	0,0	0	0	0	0,0
Menkul Değerler Değerleme Farkları	0	0	0	0,0	0	0	0	0,0
Maddi Duran Varlıklar Yen. Değ. Farkları	0	0	0	0,0	0	0	0	0,0
Maddi Olmayan Dur. Var. Yen. Değ. Farkları	0	0	0	0,0	0	0	0	0,0
Yat. Amaçlı G.menkuller Yen. Değ. Farkları	0	0	0	0,0	0	0	0	0,0
İştir., Bağ. Ort.ve Bir. Kon. Edi. Ort. Bed. HS	0	0	0	0,0	0	0	0	0,0
Riskten Korunma Fonları (Etkin Kısım)	0	0	0	0,0	0	0	0	0,0
Sat.A.El.Tut.ve Dur.Faal.İl.DV Bir.Değ.Fark.	0	0	0	0,0	0	0	0	0,0
Diğer Sermaye Yedekleri	-1	0	-1	0,0	1	0	1	0,0
Kâr Yedekleri	17.525	0	17.525	596,8	17.547	0	17.547	571,7
Yasal Yedekler	27	0	27	0,9	27	0	27	0,9
Statü Yedekleri	0	0	0	0,0	0	0	0	0,0
Olağanüstü Yedekler	17.499	0	17.499	595,9	17.520	0	17.520	570,8
Diğer Kâr Yedekleri	0	0	0	0,0	0	0	0	0,0
Kâr veya Zarar	-17.319	0	-17.319	-589,8	-17.408	0	-17.408	-567,1
Geçmiş Yıllar Kâr ve Zararları	-17.408	0	-17.408	-592,8	-17.429	0	-17.429	-567,8
Dönem Net Kâr ve Zararı	88	0	88	3,0	21	0	21	0,7
Toplam Pasifler	2.030	906	2.937	100,0	2.062	1.008	3.069	100,0

Birleşik Fon Bankası A.Ş.

Bilanço Dışı Yükümlülükler

(₺ Milyon)

	Aralık 2016			Aralık 2015		
	TP	YP	Toplam	TP	YP	Toplam
Garanti ve Kefaletler	38	73	111	37	118	155
Teminat Mektupları	38	73	111	37	118	155
Banka Kredileri	0	0	0	0	0	0
Akreditifler	0	0	0	0	0	0
Garanti Verilen Prefinansmanlar	0	0	0	0	0	0
Cirolar	0	0	0	0	0	0
Diğer Garanti ve Kefaletler	0	0	0	0	0	0
Taahhütler	6.185	0	6.185	5.756	0	5.756
Çaylılamaz Taahhütler	6.185	0	6.185	5.756	0	5.756
Çaylıbilir Taahhütler	0	0	0	0	0	0
Türev Finansal Araçlar	0	0	0	0	0	0
Riskten Korun. Amaç. Türev Finan. Araçlar	0	0	0	0	0	0
Alım Satım Amaçlı İşlemler	0	0	0	0	0	0
Emanet ve Rehinli Kıymetler	8.496	135	8.632	2.040	109	2.149
Emanet Kıymetler	6.948	9	6.957	914	3	917
Rehinli Kıymetler	1.548	124	1.672	1.125	104	1.229
Kabul Edilen Avaller ve Kefaletler	0	2	2	1	2	2
Toplam Bilanço Dışı Hesaplar	14.719	209	14.928	7.833	227	8.060

Gelir ve Gider Kalemleri

(₺ Milyon)

	Aralık 2016	Aralık 2015
Faiz Gelirleri	347	190
Kredilerden Alınan Faizler	212	56
Zorunlu Karşılıklardan Alınan Faizler	0	0
Bankalardan Alınan Faizler	56	45
Para Piyasası İşlemlerinden Alınan Faizler	0	0
Menkul Değerlerden Alınan Faizler	78	89
Diğer Faiz Gelirleri	1	0
Faiz Giderleri	231	113
Mevduata Verilen Faizler	105	5
Kullanılan Kredilere Verilen Faizler	126	108
Para Piyasası İşlemlerine Verilen Faizler	0	0
İhraç Edilen Menkul Kıymetlere Verilen Faizler	0	0
Diğer Faiz Giderleri	0	0
Net Faiz Geliri/Gideri	116	76
Net Ücret ve Komisyon Gelirleri/Giderleri	1	2
Alınan Ücret ve Komisyonlar	1	2
Verilen Ücret ve Komisyonlar	0	0
Temettü Gelirleri	0	0
Ticari Kar/Zarar (Net)	31	3
Sermaye Piyasası İşlemleri Kâr/Zararı	1	0
Türev Finansal İşlemlerden Kar/Zarar	0	0
Kambiyo İşlemleri Kâr/Zararı	31	3
Diğer Faaliyet Gelirleri	6	5
Faaliyet Gelirleri/Giderleri Toplamı	154	87
Kredi ve Diğer Alacaklar Değer Düşüş Karşılığı (-)	5	21
Kredi ve Diğer Alacaklara İlişkin Özel Karşılıklar (bilgi için)*	3	3
Genel Karşılık Giderleri (bilgi için)*	0	11
Diğer Faaliyet Giderleri (-)	38	34
Personel Giderleri (bilgi için)*	23	19
Net Faaliyet Karı/Zararı	111	32
Birleşme İşlemi Sonra. Gelir Ola. Kaydedilen Fazlalık Tutarı	0	0
Özkaynak Yöntemi Uygulanan Ortaklıklardan Kar/Zarar	0	0
Net Parasal Pozisyon Kar/Zararı	0	0
Sürdürülen Faaliyetler Vergi Öncesi Kar/Zarar	111	32
Sürdürülen Faaliyetler Vergi Karşılığı (±)	-23	-11
Sürdürülen Faaliyetler Dönem Net Kar/Zararı	88	21
Durdurulan Faaliyetler Vergi Öncesi Kar/Zarar	0	0
Durdurulan Faaliyetler Vergi Karşılığı (±)	0	0
Durdurulan Faaliyetler Dönem Net Kar/Zararı	0	0
Net Dönem Karı / Zararı	88	21

* Gelir-gider tablosuna ait dipnotlardan alınmıştır.

Rasyolar
(%)

	Aralık 2016	Aralık 2015
Sermaye Yeterliliği		
Sermaye Yeterliliği Oranı	64,3	61,0
Özkaynaklar / Toplam Aktifler	22,7	19,6
(Özkaynaklar - Duran Aktifler) / Toplam Aktifler	21,0	17,9
Net Bilanço Pozisyonu / Özkaynaklar	34,1	3,3
(Net Bilanço Pozisyonu + Net Nazım Hesap Pozisyonu) / Özkaynaklar	34,1	3,3
Bilanço Yapısı		
TP Aktifler / Toplam Aktifler	61,4	66,5
TP Pasifler / Toplam Pasifler	69,1	67,2
YP Aktifler / YP Pasifler	125,0	102,0
TP Mevduat / Toplam Mevduat	94,5	63,2
TP Krediler ve Alacaklar / Toplam Krediler ve Alacaklar	35,2	56,2
Toplam Mevduat / Toplam Aktifler	15,1	27,8
Alınan Krediler / Toplam Aktifler	0,0	0,0
Aktif Kalitesi		
Finansal Varlıklar (net) / Toplam Aktifler	30,0	28,5
Toplam Krediler ve Alacaklar / Toplam Aktifler	41,1	44,6
Toplam Krediler ve Alacaklar / Toplam Mevduat	271,9	160,6
Takipteki Krediler (brüt) / Toplam Krediler ve Alacaklar	4,5	3,9
Takipteki Krediler (net) / Toplam Krediler ve Alacaklar	0,0	0,0
Özel Karşılıklar / Takipteki Krediler	99,0	98,9
Duran Aktifler / Toplam Aktifler	1,6	1,6
Tüketici Kredileri / Toplam Krediler ve Alacaklar	0,3	0,2
Likidite		
Likit Aktifler / Toplam Aktifler	26,9	25,0
Likit Aktifler / Kısa Vadeli Yükümlülükler	270,5	89,9
TP Likit Aktifler / Toplam Aktifler	15,3	11,4
Karlılık		
Ortalama Aktif Karlılığı	2,5	0,9
Ortalama Özkaynak Karlılığı	14,1	3,6
Sürdürülen Faaliyeler Vergi Öncesi Kar (Zarar) / Toplam Aktifler	3,8	1,0
Gelir-Gider Yapısı		
Özel Karşılıklar Sonrası Net Faiz Geliri / Toplam Aktifler	3,9	2,4
Özel Karşılıklar Sonrası Net Faiz Geliri / Toplam Faaliyet Gelirleri (Giderleri)	73,3	84,7
Faiz Dışı Gelirler (net) / Toplam Aktifler	1,3	0,3
Diğer Faaliyet Giderleri / Toplam Aktifler	1,3	1,1
Personel Giderleri / Diğer Faaliyet Giderleri	59,3	57,1
Faiz Dışı Gelirler (net) / Diğer Faaliyet Giderleri	101,0	30,6

Yabancı Sermayeli Bankalar

Alternatifbank A.Ş.

Aktifler

(₺ Milyon)

	Aralık 2016			%	Aralık 2015			%
	TP	YP	Toplam		TP	YP	Toplam	
Nakit Değerler ve Merkez Bankası	149	1.821	1.970	12,0	52	1.494	1.545	11,8
Gerçeğe Uygun D. Farkı K/Z Yan.FV (Net)	27	35	62	0,4	23	5	28	0,2
Alım Satım Amaçlı Finansal Varlıklar	27	35	62	0,4	23	5	28	0,2
Devlet Borçlanma Senetleri	0	1	1	0,0	0	0	0	0,0
Sermayede Payı Temsil Eden Menkul Değ.	0	0	0	0,0	0	0	0	0,0
Alım Satım Amaçlı Türev Finansal Varlıklar	27	35	61	0,4	23	5	27	0,2
Diğer Menkul Değerler	0	0	0	0,0	0	0	0	0,0
Gerçeğe Uyg.D.Farkı K/Z Yansı.O.Sın.FV	0	0	0	0,0	0	0	0	0,0
Devlet Borçlanma Senetleri	0	0	0	0,0	0	0	0	0,0
Sermayede Payı Temsil Eden Menkul Değ.	0	0	0	0,0	0	0	0	0,0
Krediler	0	0	0	0,0	0	0	0	0,0
Diğer Menkul Değerler	0	0	0	0,0	0	0	0	0,0
Bankalar	121	420	540	3,3	290	322	611	4,6
Para Piyasalarından Alacaklar	350	0	350	2,1	350	0	350	2,7
Bankalararası Para Piyasasından Alacaklar	0	0	0	0,0	0	0	0	0,0
İMKB Takasbank Piyasasından Alacaklar	0	0	0	0,0	50	0	50	0,4
Ters Repo İşlemlerinden Alacaklar	350	0	350	2,1	300	0	300	2,3
Satılmaya Hazır Finansal Varlıklar (Net)	300	2.029	2.329	14,1	354	462	816	6,2
Sermayede Payı Temsil Eden Menkul Değ.	5	0	5	0,0	5	0	5	0,0
Devlet Borçlanma Senetleri	293	1.702	1.995	12,1	344	323	667	5,1
Diğer Menkul Değerler	2	327	329	2,0	5	139	144	1,1
Krediler ve Alacaklar	5.299	5.272	10.571	64,2	5.105	4.240	9.345	71,1
Krediler ve Alacaklar	5.086	5.272	10.358	62,9	4.884	4.240	9.124	69,4
Bankanın Dahil Olduğu Risk Grubuna Kul. Kre.	0	121	121	0,7	16	250	265	2,0
Devlet Borçlanma Senetleri	0	0	0	0,0	0	0	0	0,0
Diğer	5.086	5.151	10.237	62,2	4.868	3.991	8.859	67,4
Takipteki Krediler	553	0	553	3,4	476	0	476	3,6
Özel Karşılıklar (-)	341	0	341	2,1	255	0	255	1,9
Factoring Alacakları	0	0	0	0,0	0	0	0	0,0
Vadeye Kadar Elde Tutulacak Yatırım.(Net)	0	0	0	0,0	0	0	0	0,0
Devlet Borçlanma Senetleri	0	0	0	0,0	0	0	0	0,0
Diğer Menkul Değerler	0	0	0	0,0	0	0	0	0,0
İştirakler (Net)	0	0	0	0,0	0	0	0	0,0
Özkaynak Yönt. Göre Muhasebeleştirilenler	0	0	0	0,0	0	0	0	0,0
Konsolide Edilmeyenler	0	0	0	0,0	0	0	0	0,0
Mali İştirakler	0	0	0	0,0	0	0	0	0,0
Mali Olmayan İştirakler	0	0	0	0,0	0	0	0	0,0
Bağlı Ortaklıklar (Net)	166	0	166	1,0	166	0	166	1,3
Konsolide Edilmeyen Mali Ortaklıklar	166	0	166	1,0	166	0	166	1,3
Konsolide Edilmeyen Mali Olmayan Ortaklıklar	0	0	0	0,0	0	0	0	0,0
Birlikte Kontrol Edi. Ortaklık.(iş ort.)(Net)	0	0	0	0,0	0	0	0	0,0
Özkaynak Yönt. Göre Muhasebeleştirilenler	0	0	0	0,0	0	0	0	0,0
Konsolide Edilmeyenler	0	0	0	0,0	0	0	0	0,0
Mali Ortaklıklar	0	0	0	0,0	0	0	0	0,0
Mali Olmayan Ortaklıklar	0	0	0	0,0	0	0	0	0,0
Kiralama İşlemlerinden Alacaklar	0	0	0	0,0	0	0	0	0,0
Finansal Kiralama Alacakları	0	0	0	0,0	0	0	0	0,0
Faaliyet Kiralaması Alacakları	0	0	0	0,0	0	0	0	0,0
Diğer	0	0	0	0,0	0	0	0	0,0
Kazanılmamış Gelirler (-)	0	0	0	0,0	0	0	0	0,0
Riskten Korunma Amaçlı Türev FV	0	0	0	0,0	0	0	0	0,0
Gerçeğe Uygun Değer Risk. Korun. Amaçlılar	0	0	0	0,0	0	0	0	0,0
Nakit Akış Riskinden Korunma Amaçlılar	0	0	0	0,0	0	0	0	0,0
Yurtdışındaki Net Yat. Risk. Korun. Amaçlılar	0	0	0	0,0	0	0	0	0,0
Maddi Duran Varlıklar (Net)	36	0	36	0,2	28	0	28	0,2
Maddi Olmayan Duran Varlıklar (Net)	35	0	35	0,2	31	0	31	0,2
Şerefiye	0	0	0	0,0	0	0	0	0,0
Diğer	35	0	35	0,2	31	0	31	0,2
Yatırım Amaçlı Gayrimenkuller (Net)	0	0	0	0,0	0	0	0	0,0
Vergi Varlığı	47	0	47	0,3	5	0	5	0,0
Cari Vergi Varlığı	0	0	0	0,0	0	0	0	0,0
Ertelenmiş Vergi Varlığı	47	0	47	0,3	5	0	5	0,0
Satış Amaç. Elde Tut. ve Durdu. Faal. İliş. DV	0	0	0	0,0	0	0	0	0,0
Diğer Aktifler	233	126	359	2,2	187	37	224	1,7
Toplam Aktifler	6.762	9.703	16.465	100,0	6.590	6.560	13.150	100,0

Pasifler

(₺ Milyon)

	Aralık 2016			%	Aralık 2015			%
	TP	YP	Toplam	Dağ.	TP	YP	Toplam	Dağ.
Mevduat	4.643	4.265	8.909	54,1	3.437	2.851	6.288	47,8
Bankanın Dah. olduğu Risk Grubunun Mevduatı	57	76	132	0,8	264	136	400	3,0
Diğer	4.587	4.190	8.776	53,3	3.173	2.715	5.888	44,8
Alım Satım Amaçlı Türev Finansal Borçlar	49	19	68	0,4	1	12	13	0,1
Alınan Krediler	12	2.988	3.000	18,2	21	3.473	3.494	26,6
Para Piyasalarına Borçlar	173	313	486	3,0	242	116	358	2,7
Bankalararası Para Piyasalarına Borçlar	0	0	0	0,0	0	0	0	0,0
İMKB Takasbank Piyasasından Borçlar	0	0	0	0,0	0	0	0	0,0
Repo İşlemlerinden Sağlanan Fonlar	173	313	486	3,0	242	116	358	2,7
İhraç Edilen Menkul Kıymetler (Net)	0	890	890	5,4	0	736	736	5,6
Bonolar	0	890	890	5,4	0	736	736	5,6
Varlığa Dayalı Menkul Kıymetler	0	0	0	0,0	0	0	0	0,0
Tahviller	0	0	0	0,0	0	0	0	0,0
Fonlar	0	0	0	0,0	0	0	0	0,0
Müstakriz Fonları	0	0	0	0,0	0	0	0	0,0
Diğer	0	0	0	0,0	0	0	0	0,0
Muhtelif Borçlar	87	83	170	1,0	89	115	204	1,5
Diğer Yabancı Kaynaklar	74	0	74	0,5	123	3	125	1,0
Faktoring Borçları	0	0	0	0,0	0	0	0	0,0
Kiralama İşlemlerinden Borçlar	0	0	0	0,0	0	0	0	0,0
Finansal Kiralama Borçları	0	0	0	0,0	0	0	0	0,0
Faaliyet Kiralaması Borçları	0	0	0	0,0	0	0	0	0,0
Diğer	0	0	0	0,0	0	0	0	0,0
Ertelenmiş Finansal Kiralama Giderleri (-)	0	0	0	0,0	0	0	0	0,0
Risken Kor. Amaç. Türev Finan. Borçlar	0	0	0	0,0	0	0	0	0,0
Gerçeğe uygun Değer Risk.Korun.Amaçlılar	0	0	0	0,0	0	0	0	0,0
Nakit Akış Riskinden Korunma Amaçlılar	0	0	0	0,0	0	0	0	0,0
Yurtdışındaki Net Yat. Risk. Korun. Amaçlılar	0	0	0	0,0	0	0	0	0,0
Karşılıklar	111	0	111	0,7	137	0	137	1,0
Genel Karşılıklar	52	0	52	0,3	93	0	93	0,7
Yeniden Yapılanma Karşılığı	0	0	0	0,0	0	0	0	0,0
Çalışan Hakları Karşılığı	9	0	9	0,1	8	0	8	0,1
Sigorta Teknik Karşılıkları (Net)	0	0	0	0,0	0	0	0	0,0
Diğer Karşılıklar	49	0	49	0,3	35	0	35	0,3
Vergi Borcu	22	0	22	0,1	27	0	27	0,2
Cari Vergi Borcu	22	0	22	0,1	27	0	27	0,2
Ertelenmiş Vergi Borcu	0	0	0	0,0	0	0	0	0,0
Satış Amaç.EI.Tut. ve Dur.Faal.İl.DV Borç.	1	3	4	0,0	0	3	3	0,0
Sermaye Benzeri Krediler	0	1.505	1.505	9,1	0	768	768	5,8
Özkaynaklar	1.376	-151	1.225	7,4	1.008	-11	997	7,6
Ödenmiş Sermaye	980	0	980	6,0	620	0	620	4,7
Sermaye Yedekleri	-18	-151	-169	-1,0	-17	-11	-29	-0,2
Hisse Senedi İhraç Primleri	0	0	0	0,0	0	0	0	0,0
Hisse Senedi İptal Kârları	0	0	0	0,0	0	0	0	0,0
Menkul Değerler Değerleme Farkları	-15	-151	-166	-1,0	-16	-11	-27	-0,2
Maddi Duran Varlıklar Yen. Değ. Farkları	0	0	0	0,0	0	0	0	0,0
Maddi Olmayan Dur. Var. Yen. Değ. Farkları	0	0	0	0,0	0	0	0	0,0
Yat. Amaçlı G.menkuller Yen. Değ. Farkları	0	0	0	0,0	0	0	0	0,0
İştir., Bağ. Ort.ve Bir. Kon. Edi. Ort. Bed. HS	0	0	0	0,0	0	0	0	0,0
Risken Korunma Fonları (Etkin Kısım)	0	0	0	0,0	0	0	0	0,0
Sat.A.El.Tut.ve Dur.Faal.İl.DV Bir.Değ.Fark.	0	0	0	0,0	0	0	0	0,0
Diğer Sermaye Yedekleri	-3	0	-3	0,0	-1	0	-1	0,0
Kâr Yedekleri	405	0	405	2,5	340	0	340	2,6
Yasal Yedekler	26	0	26	0,2	23	0	23	0,2
Statü Yedekleri	0	0	0	0,0	0	0	0	0,0
Olağanüstü Yedekler	379	0	379	2,3	317	0	317	2,4
Diğer Kâr Yedekleri	0	0	0	0,0	0	0	0	0,0
Kâr veya Zarar	9	0	9	0,1	66	0	66	0,5
Geçmiş Yıllar Kâr ve Zararları	0	0	0	0,0	6	0	6	0,0
Dönem Net Kâr ve Zararı	9	0	9	0,1	60	0	60	0,5
Toplam Pasifler	6.550	9.915	16.465	100,0	5.084	8.065	13.150	100,0

Alternatifbank A.Ş.

Bilanço Dışı Yükümlülükler

(₺ Milyon)

	Aralık 2016			Aralık 2015		
	TP	YP	Toplam	TP	YP	Toplam
Garanti ve Kefaletler	1.043	1.908	2.951	1.216	1.946	3.162
Teminat Mektupları	1.041	1.045	2.086	1.216	1.013	2.229
Banka Kredileri	0	4	4	0	36	36
Akreditifler	2	267	268	0	346	346
Garanti Verilen Prefinansmanlar	0	0	0	0	0	0
Cirolar	0	0	0	0	0	0
Diğer Garanti ve Kefaletler	0	592	592	0	551	551
Taahhütler	605	253	858	642	283	925
Cayılmaz Taahhütler	605	253	858	642	283	925
Cayılabilir Taahhütler	0	0	0	0	0	0
Türev Finansal Araçlar	5.695	10.666	16.360	3.245	7.475	10.721
Riskten Korun. Amaç. Türev Finan. Araçlar	220	0	220	220	0	220
Alım Satım Amaçlı İşlemler	5.475	10.666	16.140	3.025	7.475	10.501
Emanet ve Rehinli Kıymetler	39.834	17.693	57.527	36.122	14.497	50.619
Emanet Kıymetler	641	568	1.209	683	650	1.333
Rehinli Kıymetler	39.177	17.125	56.302	35.426	13.847	49.273
Kabul Edilen Avaller ve Kefaletler	16	0	16	13	0	13
Toplam Bilanço Dışı Hesaplar	47.176	30.519	77.696	41.225	24.201	65.426

Gelir ve Gider Kalemleri

(₺ Milyon)

	Aralık 2016	Aralık 2015
Faiz Gelirleri	1.052	1.071
Kredilerden Alınan Faizler	865	967
Zorunlu Karşılıklardan Alınan Faizler	9	3
Bankalardan Alınan Faizler	17	9
Para Piyasası İşlemlerinden Alınan Faizler	57	27
Menkul Değerlerden Alınan Faizler	99	60
Diğer Faiz Gelirleri	5	4
Faiz Giderleri	707	559
Mevduata Verilen Faizler	494	417
Kullanılan Kredilere Verilen Faizler	163	94
Para Piyasası İşlemlerine Verilen Faizler	21	23
İhraç Edilen Menkul Kıymetlere Verilen Faizler	26	23
Diğer Faiz Giderleri	3	3
Net Faiz Geliri/Gideri	346	512
Net Ücret ve Komisyon Gelirleri/Giderleri	28	63
Alınan Ücret ve Komisyonlar	57	75
Verilen Ücret ve Komisyonlar	29	12
Temettü Gelirleri	0	0
Ticari Kar/Zarar (Net)	60	-40
Sermaye Piyasası İşlemleri Kâr/Zararı	26	4
Türev Finansal İşlemlerden Kar/Zarar	-59	72
Kambiyo İşlemleri Kâr/Zararı	93	-116
Diğer Faaliyet Gelirleri	179	170
Faaliyet Gelirleri/Giderleri Toplamı	612	704
Kredi ve Diğer Alacaklar Değer Düşüş Karşılığı (-)	237	208
Kredi ve Diğer Alacaklara İlişkin Özel Karşılıklar (bilgi için)*	205	164
Genel Karşılık Giderleri (bilgi için)*	0	30
Diğer Faaliyet Giderleri (-)	373	411
Personel Giderleri (bilgi için)*	148	158
Net Faaliyet Karı/Zararı	2	85
Birleşme İşlemi Sonra. Gelir Ola. Kaydedilen Fazlalık Tutarı	0	0
Özkaynak Yöntemi Uygulanan Ortaklıklardan Kar/Zarar	0	0
Net Parasal Pozisyon Kar/Zararı	0	0
Sürdürülen Faaliyetler Vergi Öncesi Kar/Zarar	2	85
Sürdürülen Faaliyetler Vergi Karşılığı (±)	7	-26
Sürdürülen Faaliyetler Dönem Net Kar/Zararı	9	60
Durdurulan Faaliyetler Vergi Öncesi Kar/Zarar	0	0
Durdurulan Faaliyetler Vergi Karşılığı (±)	0	0
Durdurulan Faaliyetler Dönem Net Kar/Zararı	0	0
Net Dönem Karı / Zararı	9	60

* Gelir-gider tablosuna ait dipnotlardan alınmıştır.

Rasyolar
(%)

	Aralık 2016	Aralık 2015
Sermaye Yeterliliği		
Sermaye Yeterliliği Oranı	18,3	15,5
Özkaynaklar / Toplam Aktifler	7,4	7,6
(Özkaynaklar - Duran Aktifler) / Toplam Aktifler	4,7	4,2
Net Bilanço Pozisyonu / Özkaynaklar	58,6	-57,8
(Net Bilanço Pozisyonu + Net Nazım Hesap Pozisyonu) / Özkaynaklar	0,2	5,8
Bilanço Yapısı		
TP Aktifler / Toplam Aktifler	41,1	50,1
TP Pasifler / Toplam Pasifler	39,8	38,7
YP Aktifler / YP Pasifler	97,9	81,3
TP Mevduat / Toplam Mevduat	52,1	54,7
TP Krediler ve Alacaklar / Toplam Krediler ve Alacaklar	50,1	54,6
Toplam Mevduat / Toplam Aktifler	54,1	47,8
Alınan Krediler / Toplam Aktifler	18,2	26,6
Aktif Kalitesi		
Finansal Varlıklar (net) / Toplam Aktifler	14,5	6,4
Toplam Krediler ve Alacaklar / Toplam Aktifler	64,2	71,1
Toplam Krediler ve Alacaklar / Toplam Mevduat	118,7	148,6
Takipteki Krediler (brüt) / Toplam Krediler ve Alacaklar	5,2	5,1
Takipteki Krediler (net) / Toplam Krediler ve Alacaklar	2,0	2,4
Özel Karşılıklar / Takipteki Krediler	61,5	53,6
Duran Aktifler / Toplam Aktifler	2,7	3,4
Tüketici Kredileri / Toplam Krediler ve Alacaklar	2,0	2,8
Likidite		
Likit Aktifler / Toplam Aktifler	31,9	25,5
Likit Aktifler / Kısa Vadeli Yükümlülükler	78,0	64,9
TP Likit Aktifler / Toplam Aktifler	5,8	8,1
Karlılık		
Ortalama Aktif Karlılığı	0,1	0,5
Ortalama Özkaynak Karlılığı	0,8	6,0
Sürdürülen Faaliyeler Vergi Öncesi Kar (Zarar) / Toplam Aktifler	0,0	0,6
Gelir-Gider Yapısı		
Özel Karşılıklar Sonrası Net Faiz Geliri / Toplam Aktifler	0,9	2,6
Özel Karşılıklar Sonrası Net Faiz Geliri / Toplam Faaliyet Gelirleri (Giderleri)	23,0	49,5
Faiz Dışı Gelirler (net) / Toplam Aktifler	1,6	1,5
Diğer Faaliyet Giderleri / Toplam Aktifler	2,3	3,1
Personel Giderleri / Diğer Faaliyet Giderleri	39,7	38,6
Faiz Dışı Gelirler (net) / Diğer Faaliyet Giderleri	71,5	46,8

Arap Türk Bankası A.Ş.

Aktifler

(₺ Milyon)

	Aralık 2016			%	Aralık 2015			%
	TP	YP	Toplam		TP	YP	Toplam	
Nakit Değerler ve Merkez Bankası	13	968	981	20,3	8	850	858	21,3
Gerçeğe Uygun D. Farkı K/Z Yan.FV (Net)	0	550	551	11,4	14	194	208	5,2
Alım Satım Amaçlı Finansal Varlıklar	0	550	551	11,4	14	194	208	5,2
Devlet Borçlanma Senetleri	0	431	431	8,9	14	102	116	2,9
Sermayede Payı Temsil Eden Menkul Değ.	0	0	0	0,0	0	0	0	0,0
Alım Satım Amaçlı Türev Finansal Varlıklar	0	0	0	0,0	0	0	0	0,0
Diğer Menkul Değerler	0	119	119	2,5	0	92	92	2,3
Gerçeğe Uyg.D.Farkı K/Z Yansı.O.Sın.FV	0	0	0	0,0	0	0	0	0,0
Devlet Borçlanma Senetleri	0	0	0	0,0	0	0	0	0,0
Sermayede Payı Temsil Eden Menkul Değ.	0	0	0	0,0	0	0	0	0,0
Krediler	0	0	0	0,0	0	0	0	0,0
Diğer Menkul Değerler	0	0	0	0,0	0	0	0	0,0
Bankalar	2	1.366	1.368	28,2	5	1.202	1.207	30,0
Para Piyasalarından Alacaklar	0	0	0	0,0	0	0	0	0,0
Bankalararası Para Piyasasından Alacaklar	0	0	0	0,0	0	0	0	0,0
İMKB Takasbank Piyasasından Alacaklar	0	0	0	0,0	0	0	0	0,0
Ters Repo İşlemlerinden Alacaklar	0	0	0	0,0	0	0	0	0,0
Satılmaya Hazır Finansal Varlıklar (Net)	0	1	2	0,0	0	1	1	0,0
Sermayede Payı Temsil Eden Menkul Değ.	0	1	2	0,0	0	1	1	0,0
Devlet Borçlanma Senetleri	0	0	0	0,0	0	0	0	0,0
Diğer Menkul Değerler	0	0	0	0,0	0	0	0	0,0
Krediler ve Alacaklar	733	694	1.427	29,5	767	591	1.358	33,8
Krediler ve Alacaklar	729	694	1.423	29,4	765	591	1.356	33,7
Bankanın Dahil Olduğu Risk Grubuna Kul. Kre.	0	151	151	3,1	0	90	90	2,2
Devlet Borçlanma Senetleri	0	0	0	0,0	0	0	0	0,0
Diğer	729	543	1.272	26,3	765	501	1.266	31,5
Takipteki Krediler	21	0	21	0,4	13	0	13	0,3
Özel Karşılıklar (-)	17	0	17	0,3	11	0	11	0,3
Factoring Alacakları	0	0	0	0,0	0	0	0	0,0
Vadeye Kadar Elde Tutulacak Yatırım.(Net)	19	380	400	8,3	18	264	282	7,0
Devlet Borçlanma Senetleri	12	294	306	6,3	1	231	232	5,8
Diğer Menkul Değerler	7	87	94	1,9	17	33	50	1,2
İştirakler (Net)	0	0	0	0,0	0	0	0	0,0
Özkaynak Yönt. Göre Muhasebeleştirilenler	0	0	0	0,0	0	0	0	0,0
Konsolide Edilmeyenler	0	0	0	0,0	0	0	0	0,0
Mali İştirakler	0	0	0	0,0	0	0	0	0,0
Mali Olmayan İştirakler	0	0	0	0,0	0	0	0	0,0
Bağlı Ortaklıklar (Net)	77	0	77	1,6	70	0	70	1,7
Konsolide Edilmeyen Mali Ortaklıklar	77	0	77	1,6	70	0	70	1,7
Konsolide Edilmeyen Mali Olmayan Ortaklıklar	0	0	0	0,0	0	0	0	0,0
Birlikte Kontrol Edi. Ortaklık.(iş ort.)(Net)	0	0	0	0,0	0	0	0	0,0
Özkaynak Yönt. Göre Muhasebeleştirilenler	0	0	0	0,0	0	0	0	0,0
Konsolide Edilmeyenler	0	0	0	0,0	0	0	0	0,0
Mali Ortaklıklar	0	0	0	0,0	0	0	0	0,0
Mali Olmayan Ortaklıklar	0	0	0	0,0	0	0	0	0,0
Kiralama İşlemlerinden Alacaklar	0	0	0	0,0	0	0	0	0,0
Finansal Kiralama Alacakları	0	0	0	0,0	0	0	0	0,0
Faaliyet Kiralaması Alacakları	0	0	0	0,0	0	0	0	0,0
Diğer	0	0	0	0,0	0	0	0	0,0
Kazanılmamış Gelirler (-)	0	0	0	0,0	0	0	0	0,0
Riskten Korunma Amaçlı Türev FV	0	0	0	0,0	0	0	0	0,0
Gerçeğe Uygun Değer Risk. Korun. Amaçlılar	0	0	0	0,0	0	0	0	0,0
Nakit Akış Riskinden Korunma Amaçlılar	0	0	0	0,0	0	0	0	0,0
Yurtdışındaki Net Yat. Risk. Korun. Amaçlılar	0	0	0	0,0	0	0	0	0,0
Maddi Duran Varlıklar (Net)	19	0	19	0,4	20	0	20	0,5
Maddi Olmayan Duran Varlıklar (Net)	2	0	2	0,1	3	0	3	0,1
Şerefiye	0	0	0	0,0	0	0	0	0,0
Diğer	2	0	2	0,1	3	0	3	0,1
Yatırım Amaçlı Gayrimenkuller (Net)	0	0	0	0,0	0	0	0	0,0
Vergi Varlığı	5	0	5	0,1	3	0	3	0,1
Cari Vergi Varlığı	0	0	0	0,0	0	0	0	0,0
Ertelenmiş Vergi Varlığı	5	0	5	0,1	3	0	3	0,1
Satış Amaç. Elde Tut. ve Durdu. Faal. İliş. DV	0	0	0	0,0	0	0	0	0,0
Diğer Aktifler	9	3	12	0,2	11	3	14	0,3
Toplam Aktifler	879	3.964	4.843	100,0	918	3.105	4.023	100,0

Pasifler

(₺ Milyon)

	Aralık 2016			%	Aralık 2015			%
	TP	YP	Toplam	Dağ.	TP	YP	Toplam	Dağ.
Mevduat	103	3.990	4.094	84,5	62	3.285	3.348	83,2
Bankanın Dah. olduğu Risk Grubunun Mevduatı	55	2.844	2.899	59,9	0	2.480	2.480	61,6
Diğer	48	1.147	1.194	24,7	62	805	868	21,6
Alım Satım Amaçlı Türev Finansal Borçlar	0	0	0	0,0	1	0	1	0,0
Alınan Krediler	1	2	4	0,1	2	1	3	0,1
Para Piyasalarına Borçlar	3	0	3	0,1	3	0	3	0,1
Bankalararası Para Piyasalarına Borçlar	0	0	0	0,0	0	0	0	0,0
İMKB Takasbank Piyasasından Borçlar	0	0	0	0,0	0	0	0	0,0
Repo İşlemlerinden Sağlanan Fonlar	3	0	3	0,1	3	0	3	0,1
İhraç Edilen Menkul Kıymetler (Net)	0	0	0	0,0	0	0	0	0,0
Bonolar	0	0	0	0,0	0	0	0	0,0
Varlığa Dayalı Menkul Kıymetler	0	0	0	0,0	0	0	0	0,0
Tahviller	0	0	0	0,0	0	0	0	0,0
Fonlar	0	0	0	0,0	0	0	0	0,0
Müstakriz Fonları	0	0	0	0,0	0	0	0	0,0
Diğer	0	0	0	0,0	0	0	0	0,0
Muhtelif Borçlar	0	25	25	0,5	0	1	1	0,0
Diğer Yabancı Kaynaklar	8	5	12	0,3	10	4	14	0,3
Faktoring Borçları	0	0	0	0,0	0	0	0	0,0
Kiralama İşlemlerinden Borçlar	0	0	0	0,0	0	0	0	0,0
Finansal Kiralama Borçları	0	0	0	0,0	0	0	0	0,0
Faaliyet Kiralaması Borçları	0	0	0	0,0	0	0	0	0,0
Diğer	0	0	0	0,0	0	0	0	0,0
Ertelenmiş Finansal Kiralama Giderleri (-)	0	0	0	0,0	0	0	0	0,0
Risken Kor. Amaç. Türev Finan. Borçlar	0	0	0	0,0	0	0	0	0,0
Gerçeğe uygun Değer Risk.Korun.Amaçlılar	0	0	0	0,0	0	0	0	0,0
Nakit Akış Riskinden Korunma Amaçlılar	0	0	0	0,0	0	0	0	0,0
Yurtdışındaki Net Yat. Risk. Korun. Amaçlılar	0	0	0	0,0	0	0	0	0,0
Karşılıklar	52	2	54	1,1	38	1	40	1,0
Genel Karşılıklar	24	0	24	0,5	20	0	20	0,5
Yeniden Yapılanma Karşılığı	0	0	0	0,0	0	0	0	0,0
Çalışan Hakları Karşılığı	12	0	12	0,2	9	0	9	0,2
Sigorta Teknik Karşılıkları (Net)	0	0	0	0,0	0	0	0	0,0
Diğer Karşılıklar	16	2	18	0,4	9	1	11	0,3
Vergi Borcu	10	0	10	0,2	12	0	12	0,3
Cari Vergi Borcu	10	0	10	0,2	12	0	12	0,3
Ertelenmiş Vergi Borcu	0	0	0	0,0	0	0	0	0,0
Satış Amaç.EI.Tut. ve Dur.Faal.İl.DV Borç.	0	0	0	0,0	0	0	0	0,0
Sermaye Benzeri Krediler	0	0	0	0,0	0	0	0	0,0
Öz kaynaklar	641	0	641	13,2	602	0	602	15,0
Ödenmiş Sermaye	440	0	440	9,1	440	0	440	10,9
Sermaye Yedekleri	-3	0	-3	-0,1	-2	0	-2	-0,1
Hisse Senedi İhraç Primleri	0	0	0	0,0	0	0	0	0,0
Hisse Senedi İptal Kârları	0	0	0	0,0	0	0	0	0,0
Menkul Değerler Değerleme Farkları	0	0	0	0,0	0	0	0	0,0
Maddi Duran Varlıklar Yen. Değ. Farkları	0	0	0	0,0	0	0	0	0,0
Maddi Olmayan Dur. Var. Yen. Değ. Farkları	0	0	0	0,0	0	0	0	0,0
Yat. Amaçlı G.menkuller Yen. Değ. Farkları	0	0	0	0,0	0	0	0	0,0
İştir., Bağ. Ort.ve Bir. Kon. Edi. Ort. Bed. HS	0	0	0	0,0	0	0	0	0,0
Risken Korunma Fonları (Etkin Kısım)	0	0	0	0,0	0	0	0	0,0
Sat.A.El.Tut.ve Dur.Faal.İl.DV Bir.Değ.Fark.	0	0	0	0,0	0	0	0	0,0
Diğer Sermaye Yedekleri	-3	0	-3	-0,1	-2	0	-2	-0,1
Kâr Yedekleri	19	0	19	0,4	15	0	15	0,4
Yasal Yedekler	19	0	19	0,4	15	0	15	0,4
Statü Yedekleri	0	0	0	0,0	0	0	0	0,0
Olağanüstü Yedekler	0	0	0	0,0	0	0	0	0,0
Diğer Kâr Yedekleri	0	0	0	0,0	0	0	0	0,0
Kâr veya Zarar	185	0	185	3,8	149	0	149	3,7
Geçmiş Yıllar Kâr ve Zararları	123	0	123	2,5	79	0	79	2,0
Dönem Net Kâr ve Zararı	62	0	62	1,3	70	0	70	1,7
Toplam Pasifler	819	4.024	4.843	100,0	731	3.293	4.023	100,0

Arap Türk Bankası A.Ş.

Bilanço Dışı Yükümlülükler

(₺ Milyon)

	Aralık 2016			Aralık 2015		
	TP	YP	Toplam	TP	YP	Toplam
Garanti ve Kefaletler	176	2.353	2.530	195	2.167	2.362
Teminat Mektupları	176	1.855	2.032	193	1.682	1.875
Banka Kredileri	0	4	4	0	0	0
Akreditifler	0	245	245	0	284	284
Garanti Verilen Prefinansmanlar	0	0	0	0	0	0
Cirolar	0	0	0	0	0	0
Diğer Garanti ve Kefaletler	0	249	249	2	202	204
Taahhütler	10	28	38	6	45	51
Cayılmaz Taahhütler	10	28	38	6	45	51
Cayılabilir Taahhütler	0	0	0	0	0	0
Türev Finansal Araçlar	17	18	35	45	44	88
Riskten Korun. Amaç. Türev Finan. Araçlar	0	0	0	0	0	0
Alım Satım Amaçlı İşlemler	17	18	35	45	44	88
Emanet ve Rehinli Kıymetler	384	241	625	335	314	648
Emanet Kıymetler	263	2	265	236	9	244
Rehinli Kıymetler	122	239	361	99	305	404
Kabul Edilen Avaller ve Kefaletler	0	0	0	0	0	0
Toplam Bilanço Dışı Hesaplar	588	2.640	3.228	581	2.569	3.150

Gelir ve Gider Kalemleri

(₺ Milyon)

	Aralık 2016	Aralık 2015
Faiz Gelirleri	182	138
Kredilerden Alınan Faizler	107	88
Zorunlu Karşılıklardan Alınan Faizler	2	0
Bankalardan Alınan Faizler	21	25
Para Piyasası İşlemlerinden Alınan Faizler	0	1
Menkul Değerlerden Alınan Faizler	53	24
Diğer Faiz Gelirleri	0	0
Faiz Giderleri	36	30
Mevduata Verilen Faizler	35	29
Kullanılan Kredilere Verilen Faizler	0	0
Para Piyasası İşlemlerine Verilen Faizler	0	0
İhraç Edilen Menkul Kıymetlere Verilen Faizler	0	0
Diğer Faiz Giderleri	0	0
Net Faiz Geliri/Gideri	146	108
Net Ücret ve Komisyon Gelirleri/Giderleri	38	49
Alınan Ücret ve Komisyonlar	39	50
Verilen Ücret ve Komisyonlar	1	1
Temettü Gelirleri	7	5
Ticari Kar/Zarar (Net)	3	-2
Sermaye Piyasası İşlemleri Kâr/Zararı	0	0
Türev Finansal İşlemlerden Kar/Zarar	-4	-2
Kambiyo İşlemleri Kâr/Zararı	7	1
Diğer Faaliyet Gelirleri	1	4
Faaliyet Gelirleri/Giderleri Toplamı	196	164
Kredi ve Diğer Alacaklar Değer Düşüş Karşılığı (-)	43	8
Kredi ve Diğer Alacaklara İlişkin Özel Karşılıklar (bilgi için)*	6	6
Genel Karşılık Giderleri (bilgi için)*	4	0
Diğer Faaliyet Giderleri (-)	75	69
Personel Giderleri (bilgi için)*	52	48
Net Faaliyet Karı/Zararı	78	87
Birleşme İşlemi Sonra. Gelir Ola. Kaydedilen Fazlalık Tutarı	-18	0
Özkaynak Yöntemi Uygulanan Ortaklıklardan Kar/Zarar	2	0
Net Parasal Pozisyon Kar/Zararı	0	0
Sürdürülen Faaliyetler Vergi Öncesi Kar/Zarar	62	87
Sürdürülen Faaliyetler Vergi Karşılığı (±)	0	-17
Sürdürülen Faaliyetler Dönem Net Kar/Zararı	62	70
Durdurulan Faaliyetler Vergi Öncesi Kar/Zarar	0	0
Durdurulan Faaliyetler Vergi Karşılığı (±)	0	0
Durdurulan Faaliyetler Dönem Net Kar/Zararı	0	0
Net Dönem Karı / Zararı	62	70

* Gelir-gider tablosuna ait dipnotlardan alınmıştır.

Rasyolar
 (%)

	Aralık 2016	Aralık 2015
Sermaye Yeterliliği		
Sermaye Yeterliliği Oranı	18,8	18,6
Özkaynaklar / Toplam Aktifler	13,2	15,0
(Özkaynaklar - Duran Aktifler) / Toplam Aktifler	11,1	12,6
Net Bilanço Pozisyonu / Özkaynaklar	-1,9	-5,1
(Net Bilanço Pozisyonu + Net Nazım Hesap Pozisyonu) / Özkaynaklar	-0,1	2,1
Bilanço Yapısı		
TP Aktifler / Toplam Aktifler	18,2	22,8
TP Pasifler / Toplam Pasifler	16,9	18,2
YP Aktifler / YP Pasifler	98,5	94,3
TP Mevduat / Toplam Mevduat	2,5	1,9
TP Krediler ve Alacaklar / Toplam Krediler ve Alacaklar	51,3	56,5
Toplam Mevduat / Toplam Aktifler	84,5	83,2
Alınan Krediler / Toplam Aktifler	0,1	0,1
Aktif Kalitesi		
Finansal Varlıklar (net) / Toplam Aktifler	19,7	12,2
Toplam Krediler ve Alacaklar / Toplam Aktifler	29,5	33,8
Toplam Krediler ve Alacaklar / Toplam Mevduat	34,9	40,6
Takipteki Krediler (brüt) / Toplam Krediler ve Alacaklar	1,5	1,0
Takipteki Krediler (net) / Toplam Krediler ve Alacaklar	0,3	0,1
Özel Karşılıklar / Takipteki Krediler	79,6	85,3
Duran Aktifler / Toplam Aktifler	2,1	2,3
Tüketici Kredileri / Toplam Krediler ve Alacaklar	0,0	0,1
Likidite		
Likit Aktifler / Toplam Aktifler	59,9	56,5
Likit Aktifler / Kısa Vadeli Yükümlülükler	120,8	116,5
TP Likit Aktifler / Toplam Aktifler	0,3	0,7
Karlılık		
Ortalama Aktif Karlılığı	1,4	1,8
Ortalama Özkaynak Karlılığı	9,9	12,3
Sürdürülen Faaliyeler Vergi Öncesi Kar (Zarar) / Toplam Aktifler	1,3	2,2
Gelir-Gider Yapısı		
Özel Karşılıklar Sonrası Net Faiz Geliri / Toplam Aktifler	2,9	2,5
Özel Karşılıklar Sonrası Net Faiz Geliri / Toplam Faaliyet Gelirleri (Giderleri)	71,6	62,0
Faiz Dışı Gelirler (net) / Toplam Aktifler	1,0	1,4
Diğer Faaliyet Giderleri / Toplam Aktifler	1,5	1,7
Personel Giderleri / Diğer Faaliyet Giderleri	69,8	69,4
Faiz Dışı Gelirler (net) / Diğer Faaliyet Giderleri	66,2	81,7

Bank Mellat

Aktifler

(₺ Milyon)

	Aralık 2016			% Dağ.	Aralık 2015			% Dağ.
	TP	YP	Toplam		TP	YP	Toplam	
Nakit Değerler ve Merkez Bankası	22	53	75	14,2	2	42	44	13,0
Gerçeğe Uygun D. Farkı K/Z Yan.FV (Net)	0	0	0	0,0	0	0	0	0,0
Alım Satım Amaçlı Finansal Varlıklar	0	0	0	0,0	0	0	0	0,0
Devlet Borçlanma Senetleri	0	0	0	0,0	0	0	0	0,0
Sermayede Payı Temsil Eden Menkul Değ.	0	0	0	0,0	0	0	0	0,0
Alım Satım Amaçlı Türev Finansal Varlıklar	0	0	0	0,0	0	0	0	0,0
Diğer Menkul Değerler	0	0	0	0,0	0	0	0	0,0
Gerçeğe Uyg.D.Farkı K/Z Yansı.O.Sın.FV	0	0	0	0,0	0	0	0	0,0
Devlet Borçlanma Senetleri	0	0	0	0,0	0	0	0	0,0
Sermayede Payı Temsil Eden Menkul Değ.	0	0	0	0,0	0	0	0	0,0
Krediler	0	0	0	0,0	0	0	0	0,0
Diğer Menkul Değerler	0	0	0	0,0	0	0	0	0,0
Bankalar	48	153	201	38,2	34	82	116	34,1
Para Piyasalarından Alacaklar	0	0	0	0,0	7	0	7	2,1
Bankalararası Para Piyasasından Alacaklar	0	0	0	0,0	7	0	7	2,1
İMKB Takasbank Piyasasından Alacaklar	0	0	0	0,0	0	0	0	0,0
Ters Repo İşlemlerinden Alacaklar	0	0	0	0,0	0	0	0	0,0
Satılmaya Hazır Finansal Varlıklar (Net)	233	0	233	44,2	152	0	152	44,7
Sermayede Payı Temsil Eden Menkul Değ.	1	0	1	0,1	1	0	1	0,2
Devlet Borçlanma Senetleri	61	0	61	11,6	147	0	147	43,0
Diğer Menkul Değerler	171	0	171	32,5	5	0	5	1,4
Krediler ve Alacaklar	7	1	8	1,5	9	1	10	3,1
Krediler ve Alacaklar	3	1	4	0,7	5	1	6	1,8
Bankanın Dahil Olduğu Risk Grubuna Kul. Kre.	0	0	0	0,0	0	0	0	0,0
Devlet Borçlanma Senetleri	0	0	0	0,0	0	0	0	0,0
Diğer	3	1	4	0,7	5	1	6	1,7
Takipteki Krediler	7	0	7	1,3	8	0	8	2,2
Özel Karşılıklar (-)	3	0	3	0,5	3	0	3	0,9
Factoring Alacakları	0	0	0	0,0	0	0	0	0,0
Vadeye Kadar Elde Tutulacak Yatırım.(Net)	0	0	0	0,0	0	0	0	0,0
Devlet Borçlanma Senetleri	0	0	0	0,0	0	0	0	0,0
Diğer Menkul Değerler	0	0	0	0,0	0	0	0	0,0
İştirakler (Net)	0	0	0	0,0	0	0	0	0,0
Özkaynak Yönt. Göre Muhasebeleştirilenler	0	0	0	0,0	0	0	0	0,0
Konsolide Edilmeyenler	0	0	0	0,0	0	0	0	0,0
Mali İştirakler	0	0	0	0,0	0	0	0	0,0
Mali Olmayan İştirakler	0	0	0	0,0	0	0	0	0,0
Bağlı Ortaklıklar (Net)	0	0	0	0,0	0	0	0	0,0
Konsolide Edilmeyen Mali Ortaklıklar	0	0	0	0,0	0	0	0	0,0
Konsolide Edilmeyen Mali Olmayan Ortaklıklar	0	0	0	0,0	0	0	0	0,0
Birlikte Kontrol Edi. Ortaklık.(iş ort.)(Net)	0	0	0	0,0	0	0	0	0,0
Özkaynak Yönt. Göre Muhasebeleştirilenler	0	0	0	0,0	0	0	0	0,0
Konsolide Edilmeyenler	0	0	0	0,0	0	0	0	0,0
Mali Ortaklıklar	0	0	0	0,0	0	0	0	0,0
Mali Olmayan Ortaklıklar	0	0	0	0,0	0	0	0	0,0
Kiralama İşlemlerinden Alacaklar	0	0	0	0,0	0	0	0	0,0
Finansal Kiralama Alacakları	0	0	0	0,0	0	0	0	0,0
Faaliyet Kiralaması Alacakları	0	0	0	0,0	0	0	0	0,0
Diğer	0	0	0	0,0	0	0	0	0,0
Kazanılmamış Gelirler (-)	0	0	0	0,0	0	0	0	0,0
Riskten Korunma Amaçlı Türev FV	0	0	0	0,0	0	0	0	0,0
Gerçeğe Uygun Değer Risk. Korun. Amaçlılar	0	0	0	0,0	0	0	0	0,0
Nakit Akış Riskinden Korunma Amaçlılar	0	0	0	0,0	0	0	0	0,0
Yurtdışındaki Net Yat. Risk. Korun. Amaçlılar	0	0	0	0,0	0	0	0	0,0
Maddi Duran Varlıklar (Net)	8	0	8	1,6	8	0	8	2,5
Maddi Olmayan Duran Varlıklar (Net)	0	0	0	0,1	0	0	0	0,0
Şerefiye	0	0	0	0,0	0	0	0	0,0
Diğer	0	0	0	0,1	0	0	0	0,0
Yatırım Amaçlı Gayrimenkuller (Net)	0	0	0	0,0	0	0	0	0,0
Vergi Varlığı	1	0	1	0,1	1	0	1	0,2
Cari Vergi Varlığı	0	0	0	0,0	0	0	0	0,0
Ertelenmiş Vergi Varlığı	1	0	1	0,1	1	0	1	0,2
Satış Amaç. Elde Tut. ve Durdu. Faal. İliş. DV	0	0	0	0,0	0	0	0	0,0
Diğer Aktifler	1	0	1	0,1	1	0	1	0,3
Toplam Aktifler	319	207	526	100,0	215	125	340	100,0

Pasifler

(₺ Milyon)

	Aralık 2016			%	Aralık 2015			%
	TP	YP	Toplam	Dağ.	TP	YP	Toplam	Dağ.
Mevduat	100	176	276	52,4	22	103	125	36,7
Bankanın Dah. olduğu Risk Grubunun Mevduatı	56	53	109	20,7	10	73	84	24,6
Diğer	44	123	167	31,7	11	30	41	12,2
Alım Satım Amaçlı Türev Finansal Borçlar	0	0	0	0,0	0	0	0	0,0
Alınan Krediler	0	0	0	0,0	0	0	0	0,0
Para Piyasalarına Borçlar	0	0	0	0,0	0	0	0	0,0
Bankalararası Para Piyasalarına Borçlar	0	0	0	0,0	0	0	0	0,0
İMKB Takasbank Piyasasından Borçlar	0	0	0	0,0	0	0	0	0,0
Repo İşlemlerinden Sağlanan Fonlar	0	0	0	0,0	0	0	0	0,0
İhraç Edilen Menkul Kıymetler (Net)	0	0	0	0,0	0	0	0	0,0
Bonolar	0	0	0	0,0	0	0	0	0,0
Varlığa Dayalı Menkul Kıymetler	0	0	0	0,0	0	0	0	0,0
Tahviller	0	0	0	0,0	0	0	0	0,0
Fonlar	0	0	0	0,0	0	0	0	0,0
Müstakriz Fonları	0	0	0	0,0	0	0	0	0,0
Diğer	0	0	0	0,0	0	0	0	0,0
Muhtelif Borçlar	1	0	2	0,3	0	1	1	0,3
Diğer Yabancı Kaynaklar	1	0	2	0,3	1	0	1	0,4
Faktoring Borçları	0	0	0	0,0	0	0	0	0,0
Kiralama İşlemlerinden Borçlar	0	0	0	0,0	0	0	0	0,0
Finansal Kiralama Borçları	0	0	0	0,0	0	0	0	0,0
Faaliyet Kiralaması Borçları	0	0	0	0,0	0	0	0	0,0
Diğer	0	0	0	0,0	0	0	0	0,0
Ertelenmiş Finansal Kiralama Giderleri (-)	0	0	0	0,0	0	0	0	0,0
Risken Kor. Amaç. Türev Finan. Borçlar	0	0	0	0,0	0	0	0	0,0
Gerçeğe uygun Değer Risk.Korun.Amaçlılar	0	0	0	0,0	0	0	0	0,0
Nakit Akış Riskinden Korunma Amaçlılar	0	0	0	0,0	0	0	0	0,0
Yurtdışındaki Net Yat. Risk. Korun. Amaçlılar	0	0	0	0,0	0	0	0	0,0
Karşılıklar	4	0	4	0,7	2	2	4	1,3
Genel Karşılıklar	2	0	2	0,3	0	2	2	0,7
Yeniden Yapılanma Karşılığı	0	0	0	0,0	0	0	0	0,0
Çalışan Hakları Karşılığı	2	0	2	0,3	2	0	2	0,5
Sigorta Teknik Karşılıkları (Net)	0	0	0	0,0	0	0	0	0,0
Diğer Karşılıklar	0	0	0	0,0	0	0	0	0,1
Vergi Borcu	4	0	4	0,7	1	0	1	0,2
Cari Vergi Borcu	4	0	4	0,7	1	0	1	0,2
Ertelenmiş Vergi Borcu	0	0	0	0,0	0	0	0	0,0
Satış Amaç.EI.Tut. ve Dur.Faal.İl.DV Borç.	0	0	0	0,0	0	0	0	0,0
Sermaye Benzeri Krediler	0	0	0	0,0	0	0	0	0,0
Özkaynaklar	240	0	240	45,6	208	0	208	61,1
Ödenmiş Sermaye	200	0	200	38,0	157	0	157	46,1
Sermaye Yedekleri	0	0	0	-0,1	-1	0	-1	-0,3
Hisse Senedi İhraç Primleri	0	0	0	0,0	0	0	0	0,0
Hisse Senedi İptal Kârları	0	0	0	0,0	0	0	0	0,0
Menkul Değerler Değerleme Farkları	0	0	0	0,0	-1	0	-1	-0,2
Maddi Duran Varlıklar Yen. Değ. Farkları	0	0	0	0,0	0	0	0	0,0
Maddi Olmayan Dur. Var. Yen. Değ. Farkları	0	0	0	0,0	0	0	0	0,0
Yat. Amaçlı G.menkuller Yen. Değ. Farkları	0	0	0	0,0	0	0	0	0,0
İştir., Bağ. Ort.ve Bir. Kon. Edi. Ort. Bed. HS	0	0	0	0,0	0	0	0	0,0
Risken Korunma Fonları (Etkin Kısım)	0	0	0	0,0	0	0	0	0,0
Sat.A.El.Tut.ve Dur.Faal.İl.DV Bir.Değ.Fark.	0	0	0	0,0	0	0	0	0,0
Diğer Sermaye Yedekleri	0	0	0	0,0	0	0	0	-0,1
Kâr Yedekleri	1	0	1	0,1	1	0	1	0,4
Yasal Yedekler	0	0	0	0,0	0	0	0	0,0
Statü Yedekleri	0	0	0	0,0	0	0	0	0,0
Olağanüstü Yedekler	1	0	1	0,1	1	0	1	0,4
Diğer Kâr Yedekleri	0	0	0	0,0	0	0	0	0,0
Kâr veya Zarar	40	0	40	7,5	51	0	51	14,9
Geçmiş Yıllar Kâr ve Zararları	11	0	11	2,1	39	0	39	11,6
Dönem Net Kâr ve Zararı	28	0	28	5,4	11	0	11	3,4
Toplam Pasifler	350	176	526	100,0	235	106	340	100,0

Bank Mellat

Bilanço Dışı Yükümlülükler

(₺ Milyon)

	Aralık 2016			Aralık 2015		
	TP	YP	Toplam	TP	YP	Toplam
Garanti ve Kefaletler	4	1	5	3	1	4
Teminat Mektupları	4	1	5	3	1	4
Banka Kredileri	0	0	0	0	0	0
Akreditifler	0	0	0	0	0	0
Garanti Verilen Prefinansmanlar	0	0	0	0	0	0
Cirolar	0	0	0	0	0	0
Diğer Garanti ve Kefaletler	0	0	0	0	0	0
Taahhütler	0	0	0	0	0	0
Çaylılamaz Taahhütler	0	0	0	0	0	0
Çaylıbilir Taahhütler	0	0	0	0	0	0
Türev Finansal Araçlar	0	0	0	0	0	0
Riskten Korun. Amaç. Türev Finan. Araçlar	0	0	0	0	0	0
Alım Satım Amaçlı İşlemler	0	0	0	0	0	0
Emanet ve Rehinli Kıymetler	71	1.211	1.282	77	1.047	1.124
Emanet Kıymetler	0	0	0	0	0	1
Rehinli Kıymetler	22	190	212	14	171	186
Kabul Edilen Avaller ve Kefaletler	49	1.021	1.070	62	876	938
Toplam Bilanço Dışı Hesaplar	75	1.212	1.287	80	1.048	1.128

Gelir ve Gider Kalemleri

(₺ Milyon)

	Aralık 2016	Aralık 2015
Faiz Gelirleri	28	20
Kredilerden Alınan Faizler	2	3
Zorunlu Karşılıklardan Alınan Faizler	0	0
Bankalardan Alınan Faizler	7	3
Para Piyasası İşlemlerinden Alınan Faizler	0	0
Menkul Değerlerden Alınan Faizler	18	13
Diğer Faiz Gelirleri	0	0
Faiz Giderleri	1	0
Mevduata Verilen Faizler	1	0
Kullanılan Kredilere Verilen Faizler	0	0
Para Piyasası İşlemlerine Verilen Faizler	0	0
İhraç Edilen Menkul Kıymetlere Verilen Faizler	0	0
Diğer Faiz Giderleri	0	0
Net Faiz Geliri/Gideri	28	20
Net Ücret ve Komisyon Gelirleri/Giderleri	10	1
Alınan Ücret ve Komisyonlar	10	1
Verilen Ücret ve Komisyonlar	0	0
Temettü Gelirleri	0	0
Ticari Kar/Zarar (Net)	7	3
Sermaye Piyasası İşlemleri Kâr/Zararı	0	0
Türev Finansal İşlemlerden Kar/Zarar	0	0
Kambiyo İşlemleri Kâr/Zararı	7	3
Diğer Faaliyet Gelirleri	3	0
Faaliyet Gelirleri/Giderleri Toplamı	47	24
Kredi ve Diğer Alacaklar Değer Düşüş Karşılığı (-)	1	0
Kredi ve Diğer Alacaklara İlişkin Özel Karşılıklar (bilgi için)*	0	0
Genel Karşılık Giderleri (bilgi için)*	1	0
Diğer Faaliyet Giderleri (-)	10	9
Personel Giderleri (bilgi için)*	6	6
Net Faaliyet Karı/Zararı	35	14
Birleşme İşlemi Sonra. Gelir Ola. Kaydedilen Fazlalık Tutarı	0	0
Özkaynak Yöntemi Uygulanan Ortaklıklardan Kar/Zarar	0	0
Net Parasal Pozisyon Kar/Zararı	0	0
Sürdürülen Faaliyetler Vergi Öncesi Kar/Zarar	35	14
Sürdürülen Faaliyetler Vergi Karşılığı (±)	-7	-3
Sürdürülen Faaliyetler Dönem Net Kar/Zararı	28	11
Durdurulan Faaliyetler Vergi Öncesi Kar/Zarar	0	0
Durdurulan Faaliyetler Vergi Karşılığı (±)	0	0
Durdurulan Faaliyetler Dönem Net Kar/Zararı	0	0
Net Dönem Karı / Zararı	28	11

* Gelir-gider tablosuna ait dipnotlardan alınmıştır.

Rasyolar
(%)

	Aralık 2016	Aralık 2015
Sermaye Yeterliliği		
Sermaye Yeterliliği Oranı	80,2	95,6
Özkaynaklar / Toplam Aktifler	45,6	61,1
(Özkaynaklar - Duran Aktifler) / Toplam Aktifler	43,2	57,3
Net Bilanço Pozisyonu / Özkaynaklar	12,6	10,4
(Net Bilanço Pozisyonu + Net Nazım Hesap Pozisyonu) / Özkaynaklar	12,6	10,4
Bilanço Yapısı		
TP Aktifler / Toplam Aktifler	60,7	63,2
TP Pasifler / Toplam Pasifler	66,5	68,9
YP Aktifler / YP Pasifler	117,2	118,6
TP Mevduat / Toplam Mevduat	36,3	17,4
TP Krediler ve Alacaklar / Toplam Krediler ve Alacaklar	85,9	86,4
Toplam Mevduat / Toplam Aktifler	52,4	36,7
Alınan Krediler / Toplam Aktifler	0,0	0,0
Aktif Kalitesi		
Finansal Varlıklar (net) / Toplam Aktifler	44,2	44,7
Toplam Krediler ve Alacaklar / Toplam Aktifler	1,5	3,1
Toplam Krediler ve Alacaklar / Toplam Mevduat	2,9	8,4
Takipteki Krediler (brüt) / Toplam Krediler ve Alacaklar	87,4	72,8
Takipteki Krediler (net) / Toplam Krediler ve Alacaklar	52,4	42,6
Özel Karşılıklar / Takipteki Krediler	40,1	41,5
Duran Aktifler / Toplam Aktifler	2,4	3,8
Tüketici Kredileri / Toplam Krediler ve Alacaklar	3,8	3,0
Likidite		
Likit Aktifler / Toplam Aktifler	96,6	93,9
Likit Aktifler / Kısa Vadeli Yükümlülükler	190,3	310,0
TP Likit Aktifler / Toplam Aktifler	57,5	57,6
Karlılık		
Ortalama Aktif Karlılığı	6,4	3,4
Ortalama Özkaynak Karlılığı	12,7	5,6
Sürdürülen Faaliyeler Vergi Öncesi Kar (Zarar) / Toplam Aktifler	6,7	4,2
Gelir-Gider Yapısı		
Özel Karşılıklar Sonrası Net Faiz Geliri / Toplam Aktifler	5,2	5,7
Özel Karşılıklar Sonrası Net Faiz Geliri / Toplam Faaliyet Gelirleri (Giderleri)	58,8	82,4
Faiz Dışı Gelirler (net) / Toplam Aktifler	3,6	1,2
Diğer Faaliyet Giderleri / Toplam Aktifler	1,9	2,7
Personel Giderleri / Diğer Faaliyet Giderleri	60,0	67,9
Faiz Dışı Gelirler (net) / Diğer Faaliyet Giderleri	193,7	44,6

Bank of Tokyo-Mitsubishi UFJ Turkey A.Ş.

Aktifler

(₺ Milyon)

	Aralık 2016			% Dağ.	Aralık 2015			% Dağ.
	TP	YP	Toplam		TP	YP	Toplam	
Nakit Değerler ve Merkez Bankası	28	2.128	2.155	24,8	2	1.174	1.176	20,8
Gerçeğe Uygun D. Farkı K/Z Yan.FV (Net)	0	121	121	1,4	1	35	36	0,6
Alım Satım Amaçlı Finansal Varlıklar	0	121	121	1,4	1	35	36	0,6
Devlet Borçlanma Senetleri	0	0	0	0,0	0	0	0	0,0
Sermayede Payı Temsil Eden Menkul Değ.	0	0	0	0,0	0	0	0	0,0
Alım Satım Amaçlı Türev Finansal Varlıklar	0	121	121	1,4	1	35	36	0,6
Diğer Menkul Değerler	0	0	0	0,0	0	0	0	0,0
Gerçeğe Uyg.D.Farkı K/Z Yansı.O.Sın.FV	0	0	0	0,0	0	0	0	0,0
Devlet Borçlanma Senetleri	0	0	0	0,0	0	0	0	0,0
Sermayede Payı Temsil Eden Menkul Değ.	0	0	0	0,0	0	0	0	0,0
Krediler	0	0	0	0,0	0	0	0	0,0
Diğer Menkul Değerler	0	0	0	0,0	0	0	0	0,0
Bankalar	233	886	1.120	12,9	461	915	1.377	24,3
Para Piyasalarından Alacaklar	0	0	0	0,0	0	0	0	0,0
Bankalararası Para Piyasasından Alacaklar	0	0	0	0,0	0	0	0	0,0
İMKB Takasbank Piyasasından Alacaklar	0	0	0	0,0	0	0	0	0,0
Ters Repo İşlemlerinden Alacaklar	0	0	0	0,0	0	0	0	0,0
Satılmaya Hazır Finansal Varlıklar (Net)	0	0	0	0,0	0	0	0	0,0
Sermayede Payı Temsil Eden Menkul Değ.	0	0	0	0,0	0	0	0	0,0
Devlet Borçlanma Senetleri	0	0	0	0,0	0	0	0	0,0
Diğer Menkul Değerler	0	0	0	0,0	0	0	0	0,0
Krediler ve Alacaklar	2.046	3.196	5.243	60,3	1.359	1.675	3.034	53,5
Krediler ve Alacaklar	2.046	3.196	5.243	60,3	1.359	1.675	3.034	53,5
Bankanın Dahil Olduğu Risk Grubuna Kul. Kre.	0	0	0	0,0	0	0	0	0,0
Devlet Borçlanma Senetleri	0	0	0	0,0	0	0	0	0,0
Diğer	2.046	3.196	5.243	60,3	1.359	1.675	3.034	53,5
Takipteki Krediler	0	0	0	0,0	0	0	0	0,0
Özel Karşılıklar (-)	0	0	0	0,0	0	0	0	0,0
Factoring Alacakları	0	0	0	0,0	0	0	0	0,0
Vadeye Kadar Elde Tutulacak Yatırım.(Net)	0	0	0	0,0	0	0	0	0,0
Devlet Borçlanma Senetleri	0	0	0	0,0	0	0	0	0,0
Diğer Menkul Değerler	0	0	0	0,0	0	0	0	0,0
İştirakler (Net)	0	0	0	0,0	0	0	0	0,0
Özkaynak Yönt. Göre Muhasebeleştirilenler	0	0	0	0,0	0	0	0	0,0
Konsolide Edilmeyenler	0	0	0	0,0	0	0	0	0,0
Mali İştirakler	0	0	0	0,0	0	0	0	0,0
Mali Olmayan İştirakler	0	0	0	0,0	0	0	0	0,0
Bağlı Ortaklıklar (Net)	0	0	0	0,0	0	0	0	0,0
Konsolide Edilmeyen Mali Ortaklıklar	0	0	0	0,0	0	0	0	0,0
Konsolide Edilmeyen Mali Olmayan Ortaklıklar	0	0	0	0,0	0	0	0	0,0
Birlikte Kontrol Edi. Ortaklık.(iş ort.)(Net)	0	0	0	0,0	0	0	0	0,0
Özkaynak Yönt. Göre Muhasebeleştirilenler	0	0	0	0,0	0	0	0	0,0
Konsolide Edilmeyenler	0	0	0	0,0	0	0	0	0,0
Mali Ortaklıklar	0	0	0	0,0	0	0	0	0,0
Mali Olmayan Ortaklıklar	0	0	0	0,0	0	0	0	0,0
Kiralama İşlemlerinden Alacaklar	0	0	0	0,0	0	0	0	0,0
Finansal Kiralama Alacakları	0	0	0	0,0	0	0	0	0,0
Faaliyet Kiralaması Alacakları	0	0	0	0,0	0	0	0	0,0
Diğer	0	0	0	0,0	0	0	0	0,0
Kazanılmamış Gelirler (-)	0	0	0	0,0	0	0	0	0,0
Riskten Korunma Amaçlı Türev FV	0	0	0	0,0	0	0	0	0,0
Gerçeğe Uygun Değer Risk. Korun. Amaçlılar	0	0	0	0,0	0	0	0	0,0
Nakit Akış Riskinden Korunma Amaçlılar	0	0	0	0,0	0	0	0	0,0
Yurtdışındaki Net Yat. Risk. Korun. Amaçlılar	0	0	0	0,0	0	0	0	0,0
Maddi Duran Varlıklar (Net)	3	0	3	0,0	5	0	5	0,1
Maddi Olmayan Duran Varlıklar (Net)	25	0	25	0,3	35	0	35	0,6
Şerefiye	0	0	0	0,0	0	0	0	0,0
Diğer	25	0	25	0,3	35	0	35	0,6
Yatırım Amaçlı Gayrimenkuller (Net)	0	0	0	0,0	0	0	0	0,0
Vergi Varlığı	18	0	18	0,2	0	0	0	0,0
Cari Vergi Varlığı	18	0	18	0,2	0	0	0	0,0
Ertelenmiş Vergi Varlığı	0	0	0	0,0	0	0	0	0,0
Satış Amaç. Elde Tut. ve Durdu. Faal. İliş. DV	0	0	0	0,0	0	0	0	0,0
Diğer Aktifler	3	0	3	0,0	3	0	3	0,1
Toplam Aktifler	2.356	6.332	8.688	100,0	1.867	3.800	5.667	100,0

Pasifler

(₺ Milyon)

	Aralık 2016			% Dağ.	Aralık 2015			% Dağ.
	TP	YP	Toplam		TP	YP	Toplam	
Mevduat	211	2.866	3.077	35,4	59	932	991	17,5
Bankanın Dah. olduğu Risk Grubunun Mevduatı	153	2.803	2.956	34,0	0	881	881	15,5
Diğer	58	63	121	1,4	59	51	110	1,9
Alım Satım Amaçlı Türev Finansal Borçlar	6	9	14	0,2	0	21	22	0,4
Alınan Krediler	1	4.943	4.944	56,9	4	4.014	4.018	70,9
Para Piyasalarına Borçlar	0	0	0	0,0	0	0	0	0,0
Bankalararası Para Piyasalarına Borçlar	0	0	0	0,0	0	0	0	0,0
İMKB Takasbank Piyasasından Borçlar	0	0	0	0,0	0	0	0	0,0
Repo İşlemlerinden Sağlanan Fonlar	0	0	0	0,0	0	0	0	0,0
İhraç Edilen Menkul Kıymetler (Net)	0	0	0	0,0	0	0	0	0,0
Bonolar	0	0	0	0,0	0	0	0	0,0
Varlığa Dayalı Menkul Kıymetler	0	0	0	0,0	0	0	0	0,0
Tahviller	0	0	0	0,0	0	0	0	0,0
Fonlar	0	0	0	0,0	0	0	0	0,0
Müstakriz Fonları	0	0	0	0,0	0	0	0	0,0
Diğer	0	0	0	0,0	0	0	0	0,0
Muhtelif Borçlar	0	19	19	0,2	4	53	57	1,0
Diğer Yabancı Kaynaklar	5	0	5	0,1	2	3	4	0,1
Faktoring Borçları	0	0	0	0,0	0	0	0	0,0
Kiralama İşlemlerinden Borçlar	0	0	0	0,0	0	0	0	0,0
Finansal Kiralama Borçları	0	0	0	0,0	0	0	0	0,0
Faaliyet Kiralaması Borçları	0	0	0	0,0	0	0	0	0,0
Diğer	0	0	0	0,0	0	0	0	0,0
Ertelenmiş Finansal Kiralama Giderleri (-)	0	0	0	0,0	0	0	0	0,0
Risken Kor. Amaç. Türev Finan. Borçlar	0	0	0	0,0	0	0	0	0,0
Gerçeğe uygun Değer Risk.Korun.Amaçlılar	0	0	0	0,0	0	0	0	0,0
Nakit Akış Riskinden Korunma Amaçlılar	0	0	0	0,0	0	0	0	0,0
Yurtdışındaki Net Yat. Risk. Korun. Amaçlılar	0	0	0	0,0	0	0	0	0,0
Karşılıklar	22	0	22	0,3	16	0	16	0,3
Genel Karşılıklar	15	0	15	0,2	15	0	15	0,3
Yeniden Yapılanma Karşılığı	0	0	0	0,0	0	0	0	0,0
Çalışan Hakları Karşılığı	4	0	4	0,1	2	0	2	0,0
Sigorta Teknik Karşılıkları (Net)	0	0	0	0,0	0	0	0	0,0
Diğer Karşılıklar	3	0	3	0,0	0	0	0	0,0
Vergi Borcu	17	0	17	0,2	10	0	10	0,2
Cari Vergi Borcu	2	0	2	0,0	6	0	6	0,1
Ertelenmiş Vergi Borcu	15	0	15	0,2	4	0	4	0,1
Satış Amaç.EI.Tut. ve Dur.Faal.İl.DV Borç.	0	0	0	0,0	0	0	0	0,0
Sermaye Benzeri Krediler	0	0	0	0,0	0	0	0	0,0
Özkaynaklar	590	0	590	6,8	549	0	549	9,7
Ödenmiş Sermaye	528	0	528	6,1	528	0	528	9,3
Sermaye Yedekleri	0	0	0	0,0	0	0	0	0,0
Hisse Senedi İhraç Primleri	0	0	0	0,0	0	0	0	0,0
Hisse Senedi İptal Kârları	0	0	0	0,0	0	0	0	0,0
Menkul Değerler Değerleme Farkları	0	0	0	0,0	0	0	0	0,0
Maddi Duran Varlıklar Yen. Değ. Farkları	0	0	0	0,0	0	0	0	0,0
Maddi Olmayan Dur. Var. Yen. Değ. Farkları	0	0	0	0,0	0	0	0	0,0
Yat. Amaçlı G.menkuller Yen. Değ. Farkları	0	0	0	0,0	0	0	0	0,0
İştir., Bağ. Ort.ve Bir. Kon. Edi. Ort. Bed. HS	0	0	0	0,0	0	0	0	0,0
Risken Korunma Fonları (Etkin Kısım)	0	0	0	0,0	0	0	0	0,0
Sat.A.El.Tut.ve Dur.Faal.İl.DV Bir.Değ.Fark.	0	0	0	0,0	0	0	0	0,0
Diğer Sermaye Yedekleri	0	0	0	0,0	0	0	0	0,0
Kâr Yedekleri	1	0	1	0,0	0	0	0	0,0
Yasal Yedekler	1	0	1	0,0	0	0	0	0,0
Statü Yedekleri	0	0	0	0,0	0	0	0	0,0
Olağanüstü Yedekler	0	0	0	0,0	0	0	0	0,0
Diğer Kâr Yedekleri	0	0	0	0,0	0	0	0	0,0
Kâr veya Zarar	61	0	61	0,7	21	0	21	0,4
Geçmiş Yıllar Kâr ve Zararları	20	0	20	0,2	5	0	5	0,1
Dönem Net Kâr ve Zararı	41	0	41	0,5	15	0	15	0,3
Toplam Pasifler	851	7.837	8.688	100,0	644	5.023	5.667	100,0

Bank of Tokyo-Mitsubishi UFJ Turkey A.Ş.

Bilanço Dışı Yükümlülükler

(₺ Milyon)

	Aralık 2016			Aralık 2015		
	TP	YP	Toplam	TP	YP	Toplam
Garanti ve Kefaletler	41	223	264	8	76	84
Teminat Mektupları	41	186	227	8	73	81
Banka Kredileri	0	0	0	0	0	0
Akreditifler	0	34	34	0	0	0
Garanti Verilen Prefinansmanlar	0	0	0	0	0	0
Cirolar	0	0	0	0	0	0
Diğer Garanti ve Kefaletler	0	3	3	0	3	3
Taahhütler	4	8	12	1	18	18
Çayılamaz Taahhütler	4	8	12	1	18	18
Çayılabilir Taahhütler	0	0	0	0	0	0
Türev Finansal Araçlar	2.228	5.912	8.140	1.396	2.882	4.278
Riskten Korun. Amaç. Türev Finan. Araçlar	0	0	0	0	0	0
Alım Satım Amaçlı İşlemler	2.228	5.912	8.140	1.396	2.882	4.278
Emanet ve Rehinli Kıymetler	0	535	535	0	454	454
Emanet Kıymetler	0	0	0	0	0	0
Rehinli Kıymetler	0	0	0	0	0	0
Kabul Edilen Avaller ve Kefaletler	0	535	535	0	454	454
Toplam Bilanço Dışı Hesaplar	2.273	6.678	8.952	1.405	3.429	4.834

Gelir ve Gider Kalemleri

(₺ Milyon)

	Aralık 2016	Aralık 2015
Faiz Gelirleri	241	129
Kredilerden Alınan Faizler	204	86
Zorunlu Karşılıklardan Alınan Faizler	6	1
Bankalardan Alınan Faizler	30	42
Para Piyasası İşlemlerinden Alınan Faizler	0	0
Menkul Değerlerden Alınan Faizler	0	0
Diğer Faiz Gelirleri	0	0
Faiz Giderleri	43	18
Mevduata Verilen Faizler	20	12
Kullanılan Kredilere Verilen Faizler	24	7
Para Piyasası İşlemlerine Verilen Faizler	0	0
İhraç Edilen Menkul Kıymetlere Verilen Faizler	0	0
Diğer Faiz Giderleri	0	0
Net Faiz Geliri/Gideri	197	111
Net Ücret ve Komisyon Gelirleri/Giderleri	-5	-2
Alınan Ücret ve Komisyonlar	4	1
Verilen Ücret ve Komisyonlar	8	3
Temettü Gelirleri	0	0
Ticari Kar/Zarar (Net)	-86	-34
Sermaye Piyasası İşlemleri Kâr/Zararı	0	0
Türev Finansal İşlemlerden Kar/Zarar	106	55
Kambiyo İşlemleri Kâr/Zararı	-193	-89
Diğer Faaliyet Gelirleri	12	2
Faaliyet Gelirleri/Giderleri Toplamı	119	77
Kredi ve Diğer Alacaklar Değer Düşüş Karşılığı (-)	4	8
Kredi ve Diğer Alacaklara İlişkin Özel Karşılıklar (bilgi için)*	0	0
Genel Karşılık Giderleri (bilgi için)*	4	8
Diğer Faaliyet Giderleri (-)	62	48
Personel Giderleri (bilgi için)*	20	16
Net Faaliyet Karı/Zararı	52	21
Birleşme İşlemi Sonra. Gelir Ola. Kaydedilen Fazlalık Tutarı	0	0
Özkaynak Yöntemi Uygulanan Ortaklıklardan Kar/Zarar	0	0
Net Parasal Pozisyon Kar/Zararı	0	0
Sürdürülen Faaliyetler Vergi Öncesi Kar/Zarar	52	21
Sürdürülen Faaliyetler Vergi Karşılığı (±)	-11	-5
Sürdürülen Faaliyetler Dönem Net Kar/Zararı	41	15
Durdurulan Faaliyetler Vergi Öncesi Kar/Zarar	0	0
Durdurulan Faaliyetler Vergi Karşılığı (±)	0	0
Durdurulan Faaliyetler Dönem Net Kar/Zararı	0	0
Net Dönem Karı / Zararı	41	15

* Gelir-gider tablosuna ait dipnotlardan alınmıştır.

Rasyolar
 (%)

	Aralık 2016	Aralık 2015
Sermaye Yeterliliği		
Sermaye Yeterliliği Oranı	12,9	14,1
Özkaynaklar / Toplam Aktifler	6,8	9,7
(Özkaynaklar - Duran Aktifler) / Toplam Aktifler	6,5	9,0
Net Bilanço Pozisyonu / Özkaynaklar	-266,0	-218,7
(Net Bilanço Pozisyonu + Net Nazım Hesap Pozisyonu) / Özkaynaklar	0,3	-0,4
Bilanço Yapısı		
TP Aktifler / Toplam Aktifler	27,1	32,9
TP Pasifler / Toplam Pasifler	9,8	11,4
YP Aktifler / YP Pasifler	80,8	75,6
TP Mevduat / Toplam Mevduat	6,9	6,0
TP Krediler ve Alacaklar / Toplam Krediler ve Alacaklar	39,0	44,8
Toplam Mevduat / Toplam Aktifler	35,4	17,5
Alınan Krediler / Toplam Aktifler	56,9	70,9
Aktif Kalitesi		
Finansal Varlıklar (net) / Toplam Aktifler	1,4	0,6
Toplam Krediler ve Alacaklar / Toplam Aktifler	60,3	53,5
Toplam Krediler ve Alacaklar / Toplam Mevduat	170,4	306,3
Takipteki Krediler (brüt) / Toplam Krediler ve Alacaklar	0,0	0,0
Takipteki Krediler (net) / Toplam Krediler ve Alacaklar	0,0	0,0
Özel Karşılıklar / Takipteki Krediler	-	-
Duran Aktifler / Toplam Aktifler	0,3	0,7
Tüketici Kredileri / Toplam Krediler ve Alacaklar	0,0	0,0
Likidite		
Likit Aktifler / Toplam Aktifler	39,1	45,7
Likit Aktifler / Kısa Vadeli Yükümlülükler	75,6	92,3
TP Likit Aktifler / Toplam Aktifler	3,0	8,2
Karlılık		
Ortalama Aktif Karlılığı	0,6	0,3
Ortalama Özkaynak Karlılığı	7,2	2,8
Sürdürülen Faaliyeler Vergi Öncesi Kar (Zarar) / Toplam Aktifler	0,6	0,4
Gelir-Gider Yapısı		
Özel Karşılıklar Sonrası Net Faiz Geliri / Toplam Aktifler	2,3	2,0
Özel Karşılıklar Sonrası Net Faiz Geliri / Toplam Faaliyet Gelirleri (Giderleri)	166,3	143,7
Faiz Dışı Gelirler (net) / Toplam Aktifler	-0,9	-0,6
Diğer Faaliyet Giderleri / Toplam Aktifler	0,7	0,9
Personel Giderleri / Diğer Faaliyet Giderleri	32,6	32,3
Faiz Dışı Gelirler (net) / Diğer Faaliyet Giderleri	-126,9	-69,5

Burgan Bank A.Ş.

Aktifler

(₺ Milyon)

	Aralık 2016			% Dağ.	Aralık 2015			% Dağ.
	TP	YP	Toplam		TP	YP	Toplam	
Nakit Değerler ve Merkez Bankası	161	1.158	1.319	9,6	148	946	1.094	10,2
Gerçeğe Uygun D. Farkı K/Z Yan.FV (Net)	73	52	125	0,9	47	37	84	0,8
Alım Satım Amaçlı Finansal Varlıklar	73	52	125	0,9	47	37	84	0,8
Devlet Borçlanma Senetleri	12	1	13	0,1	7	3	10	0,1
Sermayede Payı Temsil Eden Menkul Değ.	0	0	0	0,0	0	0	0	0,0
Alım Satım Amaçlı Türev Finansal Varlıklar	61	50	111	0,8	38	35	72	0,7
Diğer Menkul Değerler	0	1	1	0,0	2	0	2	0,0
Gerçeğe Uyg.D.Farkı K/Z Yansı.O.Sın.FV	0	0	0	0,0	0	0	0	0,0
Devlet Borçlanma Senetleri	0	0	0	0,0	0	0	0	0,0
Sermayede Payı Temsil Eden Menkul Değ.	0	0	0	0,0	0	0	0	0,0
Krediler	0	0	0	0,0	0	0	0	0,0
Diğer Menkul Değerler	0	0	0	0,0	0	0	0	0,0
Bankalar	0	240	240	1,7	87	108	195	1,8
Para Piyasalarından Alacaklar	0	0	0	0,0	0	0	0	0,0
Bankalararası Para Piyasasından Alacaklar	0	0	0	0,0	0	0	0	0,0
İMKB Takasbank Piyasasından Alacaklar	0	0	0	0,0	0	0	0	0,0
Ters Repo İşlemlerinden Alacaklar	0	0	0	0,0	0	0	0	0,0
Satılmaya Hazır Finansal Varlıklar (Net)	347	169	516	3,8	269	380	650	6,1
Sermayede Payı Temsil Eden Menkul Değ.	7	0	7	0,0	7	0	7	0,1
Devlet Borçlanma Senetleri	339	92	431	3,1	258	280	538	5,0
Diğer Menkul Değerler	1	76	78	0,6	4	100	104	1,0
Krediler ve Alacaklar	4.620	6.064	10.685	77,9	3.728	4.459	8.186	76,7
Krediler ve Alacaklar	4.508	6.064	10.573	77,1	3.636	4.459	8.095	75,8
Bankanın Dahil Olduğu Risk Grubuna Kul. Kre.	0	0	0	0,0	0	0	0	0,0
Devlet Borçlanma Senetleri	0	0	0	0,0	0	0	0	0,0
Diğer	4.508	6.064	10.573	77,1	3.636	4.458	8.095	75,8
Takipteki Krediler	231	0	231	1,7	210	0	210	2,0
Özel Karşılıklar (-)	119	0	119	0,9	119	0	119	1,1
Factoring Alacakları	0	1	1	0,0	1	1	2	0,0
Vadeye Kadar Elde Tutulacak Yatırım.(Net)	0	162	162	1,2	0	0	0	0,0
Devlet Borçlanma Senetleri	0	162	162	1,2	0	0	0	0,0
Diğer Menkul Değerler	0	0	0	0,0	0	0	0	0,0
İştirakler (Net)	0	0	0	0,0	0	0	0	0,0
Özkaynak Yönt. Göre Muhasebeleştirilenler	0	0	0	0,0	0	0	0	0,0
Konsolide Edilmeyenler	0	0	0	0,0	0	0	0	0,0
Mali İştirakler	0	0	0	0,0	0	0	0	0,0
Mali Olmayan İştirakler	0	0	0	0,0	0	0	0	0,0
Bağlı Ortaklıklar (Net)	237	0	237	1,7	229	0	229	2,1
Konsolide Edilmeyen Mali Ortaklıklar	237	0	237	1,7	229	0	229	2,1
Konsolide Edilmeyen Mali Olmayan Ortaklıklar	0	0	0	0,0	0	0	0	0,0
Birlikte Kontrol Edi. Ortaklık.(iş ort.)(Net)	0	0	0	0,0	0	0	0	0,0
Özkaynak Yönt. Göre Muhasebeleştirilenler	0	0	0	0,0	0	0	0	0,0
Konsolide Edilmeyenler	0	0	0	0,0	0	0	0	0,0
Mali Ortaklıklar	0	0	0	0,0	0	0	0	0,0
Mali Olmayan Ortaklıklar	0	0	0	0,0	0	0	0	0,0
Kiralama İşlemlerinden Alacaklar	0	0	0	0,0	0	0	0	0,0
Finansal Kiralama Alacakları	0	0	0	0,0	0	0	0	0,0
Faaliyet Kiralaması Alacakları	0	0	0	0,0	0	0	0	0,0
Diğer	0	0	0	0,0	0	0	0	0,0
Kazanılmamış Gelirler (-)	0	0	0	0,0	0	0	0	0,0
Riskten Korunma Amaçlı Türev FV	176	5	181	1,3	41	0	41	0,4
Gerçeğe Uygun Değer Risk. Korun. Amaçlılar	0	0	0	0,0	0	0	0	0,0
Nakit Akış Riskinden Korunma Amaçlılar	176	5	181	1,3	41	0	41	0,4
Yurtdışındaki Net Yat. Risk. Korun. Amaçlılar	0	0	0	0,0	0	0	0	0,0
Maddi Duran Varlıklar (Net)	59	0	59	0,4	58	0	58	0,5
Maddi Olmayan Duran Varlıklar (Net)	46	0	46	0,3	43	0	43	0,4
Şerefiye	0	0	0	0,0	0	0	0	0,0
Diğer	46	0	46	0,3	43	0	43	0,4
Yatırım Amaçlı Gayrimenkuller (Net)	0	0	0	0,0	0	0	0	0,0
Vergi Varlığı	1	0	1	0,0	1	0	1	0,0
Cari Vergi Varlığı	1	0	1	0,0	0	0	0	0,0
Ertelenmiş Vergi Varlığı	0	0	0	0,0	1	0	1	0,0
Satış Amaç. Elde Tut. ve Durdu. Faal. İliş. DV	45	0	45	0,3	7	0	7	0,1
Diğer Aktifler	56	50	105	0,8	73	13	86	0,8
Toplam Aktifler	5.823	7.899	13.722	100,0	4.730	5.945	10.675	100,0

Pasifler

(₺ Milyon)

	Aralık 2016			%	Aralık 2015			%
	TP	YP	Toplam	Dağ.	TP	YP	Toplam	Dağ.
Mevduat	2.854	5.456	8.310	60,6	1.878	4.818	6.696	62,7
Bankanın Dah. olduğu Risk Grubunun Mevduatı	14	79	93	0,7	10	98	108	1,0
Diğer	2.840	5.377	8.217	59,9	1.868	4.720	6.587	61,7
Alım Satım Amaçlı Türev Finansal Borçlar	131	36	167	1,2	47	30	77	0,7
Alınan Krediler	25	2.182	2.207	16,1	37	1.689	1.727	16,2
Para Piyasalarına Borçlar	212	185	398	2,9	130	266	396	3,7
Bankalararası Para Piyasalarına Borçlar	0	0	0	0,0	0	0	0	0,0
İMKB Takasbank Piyasasından Borçlar	5	0	5	0,0	0	0	0	0,0
Repo İşlemlerinden Sağlanan Fonlar	208	185	393	2,9	130	266	396	3,7
İhraç Edilen Menkul Kıymetler (Net)	0	0	0	0,0	0	0	0	0,0
Bonolar	0	0	0	0,0	0	0	0	0,0
Varlığa Dayalı Menkul Kıymetler	0	0	0	0,0	0	0	0	0,0
Tahviller	0	0	0	0,0	0	0	0	0,0
Fonlar	0	0	0	0,0	0	0	0	0,0
Müstakriz Fonları	0	0	0	0,0	0	0	0	0,0
Diğer	0	0	0	0,0	0	0	0	0,0
Muhtelif Borçlar	44	159	203	1,5	38	32	70	0,7
Diğer Yabancı Kaynaklar	61	6	67	0,5	83	2	85	0,8
Faktoring Borçları	0	0	0	0,0	0	0	0	0,0
Kiralama İşlemlerinden Borçlar	0	0	0	0,0	0	0	0	0,0
Finansal Kiralama Borçları	0	0	0	0,0	0	0	0	0,0
Faaliyet Kiralaması Borçları	0	0	0	0,0	0	0	0	0,0
Diğer	0	0	0	0,0	0	0	0	0,0
Ertelenmiş Finansal Kiralama Giderleri (-)	0	0	0	0,0	0	0	0	0,0
Riskten Kor. Amaç. Türev Finan. Borçlar	28	2	29	0,2	15	0	15	0,1
Gerçeğe uygun Değer Risk.Korun.Amaçlılar	0	0	0	0,0	0	0	0	0,0
Nakit Akış Riskinden Korunma Amaçlılar	28	2	29	0,2	15	0	15	0,1
Yurtdışındaki Net Yat. Risk. Korun. Amaçlılar	0	0	0	0,0	0	0	0	0,0
Karşılıklar	80	74	154	1,1	78	59	137	1,3
Genel Karşılıklar	36	54	90	0,7	39	39	77	0,7
Yeniden Yapılanma Karşılığı	0	0	0	0,0	0	0	0	0,0
Çalışan Hakları Karşılığı	26	0	26	0,2	24	0	24	0,2
Sigorta Teknik Karşılıkları (Net)	0	0	0	0,0	0	0	0	0,0
Diğer Karşılıklar	17	20	37	0,3	15	21	36	0,3
Vergi Borcu	37	0	37	0,3	22	0	22	0,2
Cari Vergi Borcu	23	0	23	0,2	22	0	22	0,2
Ertelenmiş Vergi Borcu	14	0	14	0,1	0	0	0	0,0
Satış Amaç.EI.Tut. ve Dur.Faal.İl.DV Borç.	0	0	0	0,0	0	0	0	0,0
Sermaye Benzeri Krediler	0	1.057	1.057	7,7	0	439	439	4,1
Özkaynaklar	1.098	-5	1.093	8,0	1.013	-1	1.013	9,5
Ödenmiş Sermaye	900	0	900	6,6	900	0	900	8,4
Sermaye Yedekleri	33	-5	28	0,2	20	-1	19	0,2
Hisse Senedi İhraç Primleri	0	0	0	0,0	0	0	0	0,0
Hisse Senedi İptal Kârları	0	0	0	0,0	0	0	0	0,0
Menkul Değerler Değerleme Farkları	-1	-7	-8	-0,1	-2	-1	-2	0,0
Maddi Duran Varlıklar Yen. Değ. Farkları	16	0	16	0,1	15	0	15	0,1
Maddi Olmayan Dur. Var. Yen. Değ. Farkları	0	0	0	0,0	0	0	0	0,0
Yat. Amaçlı G.menkuller Yen. Değ. Farkları	0	0	0	0,0	0	0	0	0,0
İştir., Bağ. Ort.ve Bir. Kon. Edi. Ort. Bed. HS	0	0	0	0,0	0	0	0	0,0
Riskten Korunma Fonları (Etkin Kısım)	20	2	22	0,2	9	0	9	0,1
Sat.A.El.Tut.ve Dur.Faal.İl.DV Bir.Değ.Fark.	0	0	0	0,0	0	0	0	0,0
Diğer Sermaye Yedekleri	-2	0	-2	0,0	-3	0	-3	0,0
Kâr Yedekleri	93	0	93	0,7	87	0	87	0,8
Yasal Yedekler	20	0	20	0,1	19	0	19	0,2
Statü Yedekleri	0	0	0	0,0	0	0	0	0,0
Olağanüstü Yedekler	73	0	73	0,5	68	0	68	0,6
Diğer Kâr Yedekleri	0	0	0	0,0	0	0	0	0,0
Kâr veya Zarar	72	0	72	0,5	6	0	6	0,1
Geçmiş Yıllar Kâr ve Zararları	0	0	0	0,0	-46	0	-46	-0,4
Dönem Net Kâr ve Zararı	72	0	72	0,5	52	0	52	0,5
Toplam Pasifler	4.569	9.153	13.722	100,0	3.340	7.334	10.675	100,0

Burgan Bank A.Ş.

Bilanço Dışı Yükümlülükler

(₺ Milyon)

	Aralık 2016			Aralık 2015		
	TP	YP	Toplam	TP	YP	Toplam
Garanti ve Kefaletler	735	1.248	1.982	632	912	1.544
Teminat Mektupları	731	854	1.584	628	597	1.225
Banka Kredileri	4	127	131	3	94	97
Akreditifler	0	257	257	0	195	195
Garanti Verilen Prefinansmanlar	0	0	0	0	0	0
Cirolar	0	0	0	0	0	0
Diğer Garanti ve Kefaletler	0	10	10	0	27	27
Taahhütler	665	392	1.058	717	276	993
Çayılamaz Taahhütler	665	392	1.058	717	276	993
Çayılabilir Taahhütler	0	0	0	0	0	0
Türev Finansal Araçlar	5.051	16.356	21.408	5.582	11.801	17.383
Riskten Korun. Amaç. Türev Finan. Araçlar	588	1.693	2.281	249	736	985
Alım Satım Amaçlı İşlemler	4.464	14.663	19.127	5.333	11.065	16.398
Emanet ve Rehinli Kıymetler	29.670	19.941	49.611	24.307	14.098	38.406
Emanet Kıymetler	1.331	136	1.467	1.209	118	1.327
Rehinli Kıymetler	28.339	19.802	48.141	23.097	13.968	37.066
Kabul Edilen Avaller ve Kefaletler	0	3	3	1	12	13
Toplam Bilanço Dışı Hesaplar	36.121	37.937	74.059	31.238	27.088	58.325

Gelir ve Gider Kalemleri

(₺ Milyon)

	Aralık 2016	Aralık 2015
Faiz Gelirleri	1.144	846
Kredilerden Alınan Faizler	832	688
Zorunlu Karşılıklardan Alınan Faizler	10	4
Bankalardan Alınan Faizler	2	3
Para Piyasası İşlemlerinden Alınan Faizler	8	6
Menkul Değerlerden Alınan Faizler	40	35
Diğer Faiz Gelirleri	253	110
Faiz Giderleri	776	526
Mevduata Verilen Faizler	400	286
Kullanılan Kredilere Verilen Faizler	95	64
Para Piyasası İşlemlerine Verilen Faizler	17	13
İhraç Edilen Menkul Kıymetlere Verilen Faizler	4	0
Diğer Faiz Giderleri	260	163
Net Faiz Geliri/Gideri	368	319
Net Ücret ve Komisyon Gelirleri/Giderleri	23	19
Alınan Ücret ve Komisyonlar	29	27
Verilen Ücret ve Komisyonlar	6	7
Temettü Gelirleri	0	0
Ticari Kar/Zarar (Net)	23	28
Sermaye Piyasası İşlemleri Kâr/Zararı	6	4
Türev Finansal İşlemlerden Kar/Zarar	10	-6
Kambiyo İşlemleri Kâr/Zararı	7	30
Diğer Faaliyet Gelirleri	9	13
Faaliyet Gelirleri/Giderleri Toplamı	423	380
Kredi ve Diğer Alacaklar Değer Düşüş Karşılığı (-)	69	87
Kredi ve Diğer Alacaklara İlişkin Özel Karşılıklar (bilgi için)*	66	65
Genel Karşılık Giderleri (bilgi için)*	7	8
Diğer Faaliyet Giderleri (-)	267	239
Personel Giderleri (bilgi için)*	138	129
Net Faaliyet Karı/Zararı	86	54
Birleşme İşlemi Sonra. Gelir Ola. Kaydedilen Fazlalık Tutarı	0	0
Özkaynak Yöntemi Uygulanan Ortaklıklardan Kar/Zarar	5	11
Net Parasal Pozisyon Kar/Zararı	0	0
Sürdürülen Faaliyetler Vergi Öncesi Kar/Zarar	91	65
Sürdürülen Faaliyetler Vergi Karşılığı (±)	-20	-13
Sürdürülen Faaliyetler Dönem Net Kar/Zararı	72	52
Durdurulan Faaliyetler Vergi Öncesi Kar/Zarar	0	0
Durdurulan Faaliyetler Vergi Karşılığı (±)	0	0
Durdurulan Faaliyetler Dönem Net Kar/Zararı	0	0
Net Dönem Karı / Zararı	72	52

* Gelir-gider tablosuna ait dipnotlardan alınmıştır.

Rasyolar
 (%)

	Aralık 2016	Aralık 2015
Sermaye Yeterliliği		
Sermaye Yeterliliği Oranı	17,7	16,0
Özkaynaklar / Toplam Aktifler	8,0	9,5
(Özkaynaklar - Duran Aktifler) / Toplam Aktifler	4,3	5,5
Net Bilanço Pozisyonu / Özkaynaklar	-27,6	-53,8
(Net Bilanço Pozisyonu + Net Nazım Hesap Pozisyonu) / Özkaynaklar	-10,9	3,1
Bilanço Yapısı		
TP Aktifler / Toplam Aktifler	42,4	44,3
TP Pasifler / Toplam Pasifler	33,3	31,3
YP Aktifler / YP Pasifler	86,3	81,1
TP Mevduat / Toplam Mevduat	34,3	28,0
TP Krediler ve Alacaklar / Toplam Krediler ve Alacaklar	43,2	45,5
Toplam Mevduat / Toplam Aktifler	60,6	62,7
Alınan Krediler / Toplam Aktifler	16,1	16,2
Aktif Kalitesi		
Finansal Varlıklar (net) / Toplam Aktifler	7,2	7,3
Toplam Krediler ve Alacaklar / Toplam Aktifler	77,9	76,7
Toplam Krediler ve Alacaklar / Toplam Mevduat	128,6	122,3
Takipteki Krediler (brüt) / Toplam Krediler ve Alacaklar	2,2	2,6
Takipteki Krediler (net) / Toplam Krediler ve Alacaklar	1,0	1,1
Özel Karşılıklar / Takipteki Krediler	51,6	56,6
Duran Aktifler / Toplam Aktifler	3,6	4,0
Tüketici Kredileri / Toplam Krediler ve Alacaklar	2,4	1,7
Likidite		
Likit Aktifler / Toplam Aktifler	16,0	19,0
Likit Aktifler / Kısa Vadeli Yükümlülükler	34,9	42,0
TP Likit Aktifler / Toplam Aktifler	4,2	5,2
Karlılık		
Ortalama Aktif Karlılığı	0,6	0,5
Ortalama Özkaynak Karlılığı	6,9	5,4
Sürdürülen Faaliyeler Vergi Öncesi Kar (Zarar) / Toplam Aktifler	0,7	0,6
Gelir-Gider Yapısı		
Özel Karşılıklar Sonrası Net Faiz Geliri / Toplam Aktifler	2,2	2,4
Özel Karşılıklar Sonrası Net Faiz Geliri / Toplam Faaliyet Gelirleri (Giderleri)	71,4	67,0
Faiz Dışı Gelirler (net) / Toplam Aktifler	0,4	0,6
Diğer Faaliyet Giderleri / Toplam Aktifler	1,9	2,2
Personel Giderleri / Diğer Faaliyet Giderleri	51,5	54,0
Faiz Dışı Gelirler (net) / Diğer Faaliyet Giderleri	20,7	25,4

Citibank A.Ş.

Aktifler

(₺ Milyon)

	Aralık 2016			%	Aralık 2015			%
	TP	YP	Toplam		TP	YP	Toplam	
Nakit Değerler ve Merkez Bankası	720	833	1.552	18,9	570	548	1.118	13,4
Gerçeğe Uygun D. Farkı K/Z Yan.FV (Net)	181	18	198	2,4	108	9	117	1,4
Alım Satım Amaçlı Finansal Varlıklar	181	18	198	2,4	108	9	117	1,4
Devlet Borçlanma Senetleri	20	0	20	0,2	65	0	65	0,8
Sermayede Payı Temsil Eden Menkul Değ.	0	0	0	0,0	0	0	0	0,0
Alım Satım Amaçlı Türev Finansal Varlıklar	161	18	179	2,2	44	9	53	0,6
Diğer Menkul Değerler	0	0	0	0,0	0	0	0	0,0
Gerçeğe Uyg.D.Farkı K/Z Yansı.O.Sın.FV	0	0	0	0,0	0	0	0	0,0
Devlet Borçlanma Senetleri	0	0	0	0,0	0	0	0	0,0
Sermayede Payı Temsil Eden Menkul Değ.	0	0	0	0,0	0	0	0	0,0
Krediler	0	0	0	0,0	0	0	0	0,0
Diğer Menkul Değerler	0	0	0	0,0	0	0	0	0,0
Bankalar	1.703	54	1.757	21,4	1.988	22	2.010	24,0
Para Piyasalarından Alacaklar	0	0	0	0,0	0	0	0	0,0
Bankalararası Para Piyasasından Alacaklar	0	0	0	0,0	0	0	0	0,0
İMKB Takasbank Piyasasından Alacaklar	0	0	0	0,0	0	0	0	0,0
Ters Repo İşlemlerinden Alacaklar	0	0	0	0,0	0	0	0	0,0
Satılmaya Hazır Finansal Varlıklar (Net)	770	0	770	9,4	1.008	0	1.008	12,0
Sermayede Payı Temsil Eden Menkul Değ.	1	0	1	0,0	0	0	0	0,0
Devlet Borçlanma Senetleri	769	0	769	9,4	1.008	0	1.008	12,0
Diğer Menkul Değerler	0	0	0	0,0	0	0	0	0,0
Krediler ve Alacaklar	3.144	653	3.797	46,4	2.529	1.165	3.693	44,1
Krediler ve Alacaklar	3.136	653	3.789	46,2	2.521	1.165	3.685	44,0
Bankanın Dahil Olduğu Risk Grubuna Kul. Kre.	17	0	17	0,2	1	0	1	0,0
Devlet Borçlanma Senetleri	0	0	0	0,0	0	0	0	0,0
Diğer	3.119	653	3.772	46,0	2.520	1.165	3.684	44,0
Takipteki Krediler	93	0	93	1,1	81	0	81	1,0
Özel Karşılıklar (-)	85	0	85	1,0	73	0	73	0,9
Factoring Alacakları	0	0	0	0,0	305	0	305	3,6
Vadeye Kadar Elde Tutulacak Yatırım.(Net)	0	0	0	0,0	0	0	0	0,0
Devlet Borçlanma Senetleri	0	0	0	0,0	0	0	0	0,0
Diğer Menkul Değerler	0	0	0	0,0	0	0	0	0,0
İştirakler (Net)	0	0	0	0,0	0	0	0	0,0
Özkaynak Yönt. Göre Muhasebeleştirilenler	0	0	0	0,0	0	0	0	0,0
Konsolide Edilmeyenler	0	0	0	0,0	0	0	0	0,0
Mali İştirakler	0	0	0	0,0	0	0	0	0,0
Mali Olmayan İştirakler	0	0	0	0,0	0	0	0	0,0
Bağlı Ortaklıklar (Net)	0	0	0	0,0	0	0	0	0,0
Konsolide Edilmeyen Mali Ortaklıklar	0	0	0	0,0	0	0	0	0,0
Konsolide Edilmeyen Mali Olmayan Ortaklıklar	0	0	0	0,0	0	0	0	0,0
Birlikte Kontrol Edi. Ortaklık.(iş ort.)(Net)	0	0	0	0,0	0	0	0	0,0
Özkaynak Yönt. Göre Muhasebeleştirilenler	0	0	0	0,0	0	0	0	0,0
Konsolide Edilmeyenler	0	0	0	0,0	0	0	0	0,0
Mali Ortaklıklar	0	0	0	0,0	0	0	0	0,0
Mali Olmayan Ortaklıklar	0	0	0	0,0	0	0	0	0,0
Kiralama İşlemlerinden Alacaklar	0	0	0	0,0	0	0	0	0,0
Finansal Kiralama Alacakları	0	0	0	0,0	0	0	0	0,0
Faaliyet Kiralaması Alacakları	0	0	0	0,0	0	0	0	0,0
Diğer	0	0	0	0,0	0	0	0	0,0
Kazanılmamış Gelirler (-)	0	0	0	0,0	0	0	0	0,0
Riskten Korunma Amaçlı Türev FV	0	0	0	0,0	0	0	0	0,0
Gerçeğe Uygun Değer Risk. Korun. Amaçlılar	0	0	0	0,0	0	0	0	0,0
Nakit Akış Riskinden Korunma Amaçlılar	0	0	0	0,0	0	0	0	0,0
Yurtdışındaki Net Yat. Risk. Korun. Amaçlılar	0	0	0	0,0	0	0	0	0,0
Maddi Duran Varlıklar (Net)	7	0	7	0,1	8	0	8	0,1
Maddi Olmayan Duran Varlıklar (Net)	6	0	6	0,1	4	0	4	0,0
Şerefiye	0	0	0	0,0	0	0	0	0,0
Diğer	6	0	6	0,1	4	0	4	0,0
Yatırım Amaçlı Gayrimenkuller (Net)	0	0	0	0,0	0	0	0	0,0
Vergi Varlığı	4	0	4	0,0	14	0	14	0,2
Cari Vergi Varlığı	0	0	0	0,0	0	0	0	0,0
Ertelenmiş Vergi Varlığı	4	0	4	0,0	14	0	14	0,2
Satış Amaç. Elde Tut. ve Durdu. Faal. İliş. DV	0	0	0	0,0	0	0	0	0,0
Diğer Aktifler	81	20	100	1,2	78	17	95	1,1
Toplam Aktifler	6.615	1.577	8.193	100,0	6.611	1.761	8.372	100,0

Pasifler

(₺ Milyon)

	Aralık 2016			%	Aralık 2015			%
	TP	YP	Toplam	Dağ.	TP	YP	Toplam	Dağ.
Mevduat	3.483	2.491	5.974	72,9	3.381	2.595	5.976	71,4
Bankanın Dah. olduğu Risk Grubunun Mevduatı	292	548	839	10,2	137	209	346	4,1
Diğer	3.192	1.944	5.135	62,7	3.244	2.386	5.630	67,3
Alım Satım Amaçlı Türev Finansal Borçlar	173	15	188	2,3	41	4	45	0,5
Alınan Krediler	52	264	315	3,8	12	582	595	7,1
Para Piyasalarına Borçlar	168	0	168	2,1	268	0	268	3,2
Bankalararası Para Piyasalarına Borçlar	0	0	0	0,0	0	0	0	0,0
İMKB Takasbank Piyasasından Borçlar	0	0	0	0,0	0	0	0	0,0
Repo İşlemlerinden Sağlanan Fonlar	168	0	168	2,1	268	0	268	3,2
İhraç Edilen Menkul Kıymetler (Net)	0	0	0	0,0	0	0	0	0,0
Bonolar	0	0	0	0,0	0	0	0	0,0
Varlığa Dayalı Menkul Kıymetler	0	0	0	0,0	0	0	0	0,0
Tahviller	0	0	0	0,0	0	0	0	0,0
Fonlar	0	0	0	0,0	0	0	0	0,0
Müstakriz Fonları	0	0	0	0,0	0	0	0	0,0
Diğer	0	0	0	0,0	0	0	0	0,0
Muhtelif Borçlar	2	40	42	0,5	1	9	10	0,1
Diğer Yabancı Kaynaklar	75	9	84	1,0	83	61	145	1,7
Faktoring Borçları	0	0	0	0,0	0	0	0	0,0
Kiralama İşlemlerinden Borçlar	0	0	0	0,0	0	0	0	0,0
Finansal Kiralama Borçları	0	0	0	0,0	0	0	0	0,0
Faaliyet Kiralaması Borçları	0	0	0	0,0	0	0	0	0,0
Diğer	0	0	0	0,0	0	0	0	0,0
Ertelenmiş Finansal Kiralama Giderleri (-)	0	0	0	0,0	0	0	0	0,0
Risken Kor. Amaç. Türev Finan. Borçlar	0	0	0	0,0	0	0	0	0,0
Gerçeğe uygun Değer Risk.Korun.Amaçlılar	0	0	0	0,0	0	0	0	0,0
Nakit Akış Riskinden Korunma Amaçlılar	0	0	0	0,0	0	0	0	0,0
Yurtdışındaki Net Yat. Risk. Korun. Amaçlılar	0	0	0	0,0	0	0	0	0,0
Karşılıklar	97	0	97	1,2	65	0	65	0,8
Genel Karşılıklar	47	0	47	0,6	35	0	35	0,4
Yeniden Yapılanma Karşılığı	0	0	0	0,0	0	0	0	0,0
Çalışan Hakları Karşılığı	25	0	25	0,3	23	0	23	0,3
Sigorta Teknik Karşılıkları (Net)	0	0	0	0,0	0	0	0	0,0
Diğer Karşılıklar	25	0	25	0,3	6	0	6	0,1
Vergi Borcu	21	0	21	0,3	18	0	18	0,2
Cari Vergi Borcu	21	0	21	0,3	18	0	18	0,2
Ertelenmiş Vergi Borcu	0	0	0	0,0	0	0	0	0,0
Satış Amaç.EI.Tut. ve Dur.Faal.İl.DV Borç.	0	0	0	0,0	0	0	0	0,0
Sermaye Benzeri Krediler	0	0	0	0,0	0	0	0	0,0
Özkaynaklar	1.303	0	1.303	15,9	1.251	0	1.251	14,9
Ödenmiş Sermaye	34	0	34	0,4	34	0	34	0,4
Sermaye Yedekleri	241	0	241	2,9	226	0	226	2,7
Hisse Senedi İhraç Primleri	0	0	0	0,0	0	0	0	0,0
Hisse Senedi İptal Kârları	0	0	0	0,0	0	0	0	0,0
Menkul Değerler Değerleme Farkları	-5	0	-5	-0,1	-20	0	-20	-0,2
Maddi Duran Varlıklar Yen. Değ. Farkları	0	0	0	0,0	0	0	0	0,0
Maddi Olmayan Dur. Var. Yen. Değ. Farkları	0	0	0	0,0	0	0	0	0,0
Yat. Amaçlı G.menkuller Yen. Değ. Farkları	0	0	0	0,0	0	0	0	0,0
İştir., Bağ. Ort.ve Bir. Kon. Edi. Ort. Bed. HS	0	0	0	0,0	0	0	0	0,0
Risken Korunma Fonları (Etkin Kısım)	0	0	0	0,0	0	0	0	0,0
Sat.A.El.Tut.ve Dur.Faal.İl.DV Bir.Değ.Fark.	0	0	0	0,0	0	0	0	0,0
Diğer Sermaye Yedekleri	246	0	246	3,0	246	0	246	2,9
Kâr Yedekleri	831	0	831	10,1	819	0	819	9,8
Yasal Yedekler	18	0	18	0,2	18	0	18	0,2
Statü Yedekleri	0	0	0	0,0	0	0	0	0,0
Olağanüstü Yedekler	813	0	813	9,9	801	0	801	9,6
Diğer Kâr Yedekleri	0	0	0	0,0	0	0	0	0,0
Kâr veya Zarar	198	0	198	2,4	171	0	171	2,0
Geçmiş Yıllar Kâr ve Zararları	0	0	0	0,0	0	0	0	0,0
Dönem Net Kâr ve Zararı	198	0	198	2,4	171	0	171	2,0
Toplam Pasifler	5.374	2.818	8.193	100,0	5.121	3.251	8.372	100,0

Citibank A.Ş.

Bilanço Dışı Yükümlülükler

(₺ Milyon)

	Aralık 2016			Aralık 2015		
	TP	YP	Toplam	TP	YP	Toplam
Garanti ve Kefaletler	671	1.842	2.513	588	1.695	2.284
Teminat Mektupları	671	1.147	1.818	588	1.302	1.891
Banka Kredileri	0	24	24	0	17	17
Akreditifler	0	640	640	0	349	349
Garanti Verilen Prefinansmanlar	0	0	0	0	0	0
Cirolar	0	0	0	0	0	0
Diğer Garanti ve Kefaletler	0	32	32	0	27	27
Taahhütler	1.139	1.874	3.013	1.600	5.787	7.387
Cayılabilir Taahhütler	1.139	1.874	3.013	1.599	5.787	7.386
Cayılabilir Taahhütler	0	0	0	1	0	1
Türev Finansal Araçlar	4.768	5.557	10.325	2.827	3.749	6.575
Riskten Korun. Amaç. Türev Finan. Araçlar	0	0	0	0	0	0
Alım Satım Amaçlı İşlemler	4.768	5.557	10.325	2.827	3.749	6.575
Emanet ve Rehinli Kıymetler	56.222	2.668	58.891	53.764	2.612	56.376
Emanet Kıymetler	56.153	135	56.288	53.656	143	53.799
Rehinli Kıymetler	65	2.135	2.199	103	2.354	2.456
Kabul Edilen Avaller ve Kefaletler	5	398	403	5	115	120
Toplam Bilanço Dışı Hesaplar	62.800	11.942	74.742	58.779	13.843	72.622

Gelir ve Gider Kalemleri

(₺ Milyon)

	Aralık 2016	Aralık 2015
Faiz Gelirleri	649	738
Kredilerden Alınan Faizler	371	291
Zorunlu Karşılıklardan Alınan Faizler	15	9
Bankalardan Alınan Faizler	169	148
Para Piyasası İşlemlerinden Alınan Faizler	0	225
Menkul Değerlerden Alınan Faizler	94	59
Diğer Faiz Gelirleri	0	7
Faiz Giderleri	328	294
Mevduata Verilen Faizler	292	266
Kullanılan Kredilere Verilen Faizler	14	10
Para Piyasası İşlemlerine Verilen Faizler	21	18
İhraç Edilen Menkul Kıymetlere Verilen Faizler	0	0
Diğer Faiz Giderleri	1	0
Net Faiz Geliri/Gideri	321	444
Net Ücret ve Komisyon Gelirleri/Giderleri	66	73
Alınan Ücret ve Komisyonlar	98	108
Verilen Ücret ve Komisyonlar	32	35
Temettü Gelirleri	0	0
Ticari Kar/Zarar (Net)	78	-78
Sermaye Piyasası İşlemleri Kâr/Zararı	20	21
Türev Finansal İşlemlerden Kar/Zarar	-24	13
Kambiyo İşlemleri Kâr/Zararı	81	-112
Diğer Faaliyet Gelirleri	139	76
Faaliyet Gelirleri/Giderleri Toplamı	604	515
Kredi ve Diğer Alacaklar Değer Düşüş Karşılığı (-)	26	12
Kredi ve Diğer Alacaklara İlişkin Özel Karşılıklar (bilgi için)*	14	3
Genel Karşılık Giderleri (bilgi için)*	12	9
Diğer Faaliyet Giderleri (-)	315	283
Personel Giderleri (bilgi için)*	96	97
Net Faaliyet Karı/Zararı	263	220
Birleşme İşlemi Sonra. Gelir Ola. Kaydedilen Fazlalık Tutarı	0	0
Özkaynak Yöntemi Uygulanan Ortaklıklardan Kar/Zarar	0	0
Net Parasal Pozisyon Kar/Zararı	0	0
Sürdürülen Faaliyetler Vergi Öncesi Kar/Zarar	263	220
Sürdürülen Faaliyetler Vergi Karşılığı (±)	-65	-49
Sürdürülen Faaliyetler Dönem Net Kar/Zararı	198	171
Durdurulan Faaliyetler Vergi Öncesi Kar/Zarar	0	0
Durdurulan Faaliyetler Vergi Karşılığı (±)	0	0
Durdurulan Faaliyetler Dönem Net Kar/Zararı	0	0
Net Dönem Karı / Zararı	198	171

* Gelir-gider tablosuna ait dipnotlardan alınmıştır.

Rasyolar
 (%)

	Aralık 2016	Aralık 2015
Sermaye Yeterliliği		
Sermaye Yeterliliği Oranı	18,2	17,6
Özkaynaklar / Toplam Aktifler	15,9	14,9
(Özkaynaklar - Duran Aktifler) / Toplam Aktifler	15,6	14,7
Net Bilanço Pozisyonu / Özkaynaklar	-35,1	-74,0
(Net Bilanço Pozisyonu + Net Nazım Hesap Pozisyonu) / Özkaynaklar	-2,9	-2,8
Bilanço Yapısı		
TP Aktifler / Toplam Aktifler	80,7	79,0
TP Pasifler / Toplam Pasifler	65,6	61,2
YP Aktifler / YP Pasifler	56,0	54,2
TP Mevduat / Toplam Mevduat	58,3	56,6
TP Krediler ve Alacaklar / Toplam Krediler ve Alacaklar	82,8	68,5
Toplam Mevduat / Toplam Aktifler	72,9	71,4
Alınan Krediler / Toplam Aktifler	3,8	7,1
Aktif Kalitesi		
Finansal Varlıklar (net) / Toplam Aktifler	11,8	13,4
Toplam Krediler ve Alacaklar / Toplam Aktifler	46,4	44,1
Toplam Krediler ve Alacaklar / Toplam Mevduat	63,6	61,8
Takipteki Krediler (brüt) / Toplam Krediler ve Alacaklar	2,5	2,2
Takipteki Krediler (net) / Toplam Krediler ve Alacaklar	0,2	0,2
Özel Karşılıklar / Takipteki Krediler	90,7	90,3
Duran Aktifler / Toplam Aktifler	0,3	0,2
Tüketici Kredileri / Toplam Krediler ve Alacaklar	0,0	0,0
Likidite		
Likit Aktifler / Toplam Aktifler	52,2	50,8
Likit Aktifler / Kısa Vadeli Yükümlülükler	66,6	64,4
TP Likit Aktifler / Toplam Aktifler	41,2	43,9
Karlılık		
Ortalama Aktif Karlılığı	2,3	1,9
Ortalama Özkaynak Karlılığı	15,3	14,0
Sürdürülen Faaliyeler Vergi Öncesi Kar (Zarar) / Toplam Aktifler	3,2	2,6
Gelir-Gider Yapısı		
Özel Karşılıklar Sonrası Net Faiz Geliri / Toplam Aktifler	3,7	5,3
Özel Karşılıklar Sonrası Net Faiz Geliri / Toplam Faaliyet Gelirleri (Giderleri)	50,7	85,7
Faiz Dışı Gelirler (net) / Toplam Aktifler	3,5	0,8
Diğer Faaliyet Giderleri / Toplam Aktifler	3,8	3,4
Personel Giderleri / Diğer Faaliyet Giderleri	30,4	34,5
Faiz Dışı Gelirler (net) / Diğer Faaliyet Giderleri	89,9	25,1

Denizbank A.Ş.

Aktifler

(₺ Milyon)

	Aralık 2016			% Dağ.	Aralık 2015			% Dağ.
	TP	YP	Toplam		TP	YP	Toplam	
Nakit Değerler ve Merkez Bankası	2.282	12.479	14.761	14,3	1.195	9.564	10.759	12,8
Gerçeğe Uygun D. Farkı K/Z Yan.FV (Net)	1.043	483	1.526	1,5	894	223	1.117	1,3
Alım Satım Amaçlı Finansal Varlıklar	1.043	483	1.526	1,5	894	223	1.117	1,3
Devlet Borçlanma Senetleri	85	4	88	0,1	14	8	23	0,0
Sermayede Payı Temsil Eden Menkul Değ.	0	0	0	0,0	0	0	0	0,0
Alım Satım Amaçlı Türev Finansal Varlıklar	949	479	1.428	1,4	879	214	1.093	1,3
Diğer Menkul Değerler	10	0	10	0,0	1	1	1	0,0
Gerçeğe Uyg.D.Farkı K/Z Yansı.O.Sın.FV	0	0	0	0,0	0	0	0	0,0
Devlet Borçlanma Senetleri	0	0	0	0,0	0	0	0	0,0
Sermayede Payı Temsil Eden Menkul Değ.	0	0	0	0,0	0	0	0	0,0
Krediler	0	0	0	0,0	0	0	0	0,0
Diğer Menkul Değerler	0	0	0	0,0	0	0	0	0,0
Bankalar	16	2.951	2.967	2,9	22	2.199	2.221	2,6
Para Piyasalarından Alacaklar	3.001	0	3.001	2,9	1.200	0	1.200	1,4
Bankalararası Para Piyasasından Alacaklar	0	0	0	0,0	0	0	0	0,0
İMKB Takasbank Piyasasından Alacaklar	0	0	0	0,0	0	0	0	0,0
Ters Repo İşlemlerinden Alacaklar	3.001	0	3.001	2,9	1.200	0	1.200	1,4
Satılmaya Hazır Finansal Varlıklar (Net)	5.422	1.140	6.562	6,4	7.202	1.323	8.524	10,1
Sermayede Payı Temsil Eden Menkul Değ.	4	38	42	0,0	4	109	113	0,1
Devlet Borçlanma Senetleri	5.418	885	6.303	6,1	7.198	1.214	8.412	10,0
Diğer Menkul Değerler	0	217	217	0,2	0	0	0	0,0
Krediler ve Alacaklar	49.039	12.782	61.820	59,9	42.536	8.813	51.349	61,0
Krediler ve Alacaklar	48.095	12.782	60.876	59,0	41.807	8.813	50.620	60,1
Bankanın Dahil Olduğu Risk Grubuna Kul. Kre.	95	118	214	0,2	83	8	90	0,1
Devlet Borçlanma Senetleri	0	0	0	0,0	0	0	0	0,0
Diğer	47.999	12.663	60.662	58,8	41.724	8.805	50.530	60,0
Takipteki Krediler	3.292	0	3.292	3,2	2.682	0	2.682	3,2
Özel Karşılıklar (-)	2.348	0	2.348	2,3	1.953	0	1.953	2,3
Factoring Alacakları	0	0	0	0,0	0	0	0	0,0
Vadeye Kadar Elde Tutulacak Yatırım.(Net)	3.340	1.561	4.901	4,8	2.875	367	3.242	3,8
Devlet Borçlanma Senetleri	3.340	1.561	4.901	4,8	2.875	367	3.242	3,8
Diğer Menkul Değerler	0	0	0	0,0	0	0	0	0,0
İştirakler (Net)	9	0	9	0,0	9	0	9	0,0
Özkaynak Yönt. Göre Muhasebeleştirilenler	0	0	0	0,0	0	0	0	0,0
Konsolide Edilmeyenler	9	0	9	0,0	9	0	9	0,0
Mali İştirakler	0	0	0	0,0	0	0	0	0,0
Mali Olmayan İştirakler	9	0	9	0,0	9	0	9	0,0
Bağlı Ortaklıklar (Net)	786	4.507	5.293	5,1	703	3.236	3.940	4,7
Konsolide Edilmeyen Mali Ortaklıklar	770	4.507	5.277	5,1	698	3.236	3.934	4,7
Konsolide Edilmeyen Mali Olmayan Ortaklıklar	16	0	16	0,0	6	0	6	0,0
Birlikte Kontrol Edi. Ortaklık.(iş ort.)(Net)	3	0	3	0,0	3	0	3	0,0
Özkaynak Yönt. Göre Muhasebeleştirilenler	0	0	0	0,0	0	0	0	0,0
Konsolide Edilmeyenler	3	0	3	0,0	3	0	3	0,0
Mali Ortaklıklar	0	0	0	0,0	0	0	0	0,0
Mali Olmayan Ortaklıklar	3	0	3	0,0	3	0	3	0,0
Kiralama İşlemlerinden Alacaklar	0	0	0	0,0	0	0	0	0,0
Finansal Kiralama Alacakları	0	0	0	0,0	0	0	0	0,0
Faaliyet Kiralaması Alacakları	0	0	0	0,0	0	0	0	0,0
Diğer	0	0	0	0,0	0	0	0	0,0
Kazanılmamış Gelirler (-)	0	0	0	0,0	0	0	0	0,0
Riskten Korunma Amaçlı Türev FV	0	0	0	0,0	0	0	0	0,0
Gerçeğe Uygun Değer Risk. Korun. Amaçlılar	0	0	0	0,0	0	0	0	0,0
Nakit Akış Riskinden Korunma Amaçlılar	0	0	0	0,0	0	0	0	0,0
Yurtdışındaki Net Yat. Risk. Korun. Amaçlılar	0	0	0	0,0	0	0	0	0,0
Maddi Duran Varlıklar (Net)	430	0	430	0,4	401	0	401	0,5
Maddi Olmayan Duran Varlıklar (Net)	189	0	189	0,2	171	0	171	0,2
Şerefiye	1	0	1	0,0	1	0	1	0,0
Diğer	188	0	188	0,2	170	0	170	0,2
Yatırım Amaçlı Gayrimenkuller (Net)	0	0	0	0,0	0	0	0	0,0
Vergi Varlığı	150	0	150	0,1	85	0	85	0,1
Cari Vergi Varlığı	67	0	67	0,1	0	0	0	0,0
Ertelenmiş Vergi Varlığı	83	0	83	0,1	85	0	85	0,1
Satış Amaç. Elde Tut. ve Durdu. Faal. İliş. DV	0	0	0	0,0	0	0	0	0,0
Diğer Aktifler	1.049	498	1.547	1,5	906	294	1.200	1,4
Toplam Aktifler	66.759	36.400	103.159	100,0	58.202	26.019	84.221	100,0

Pasifler

(₺ Milyon)

	Aralık 2016			%	Aralık 2015			%
	TP	YP	Toplam	Dağ.	TP	YP	Toplam	Dağ.
Mevduat	35.125	28.066	63.191	61,3	26.095	20.492	46.588	55,3
Bankanın Dah. olduğu Risk Grubunun Mevduatı	278	2.952	3.230	3,1	228	771	999	1,2
Diğer	34.846	25.115	59.961	58,1	25.868	19.721	45.589	54,1
Alım Satım Amaçlı Türev Finansal Borçlar	554	388	941	0,9	332	245	577	0,7
Alınan Krediler	844	9.906	10.751	10,4	195	10.504	10.699	12,7
Para Piyasalarına Borçlar	5.398	0	5.398	5,2	7.184	0	7.184	8,5
Bankalararası Para Piyasalarına Borçlar	0	0	0	0,0	0	0	0	0,0
İMKB Takasbank Piyasasından Borçlar	0	0	0	0,0	720	0	720	0,9
Repo İşlemlerinden Sağlanan Fonlar	5.398	0	5.398	5,2	6.464	0	6.464	7,7
İhraç Edilen Menkul Kıymetler (Net)	1.153	0	1.153	1,1	1.259	0	1.259	1,5
Bonolar	738	0	738	0,7	610	0	610	0,7
Varlığa Dayalı Menkul Kıymetler	415	0	415	0,4	556	0	556	0,7
Tahviller	0	0	0	0,0	93	0	93	0,1
Fonlar	0	0	0	0,0	0	0	0	0,0
Müstakriz Fonları	0	0	0	0,0	0	0	0	0,0
Diğer	0	0	0	0,0	0	0	0	0,0
Muhtelif Borçlar	1.390	461	1.851	1,8	1.139	504	1.643	2,0
Diğer Yabancı Kaynaklar	1.057	888	1.945	1,9	974	800	1.773	2,1
Faktoring Borçları	0	0	0	0,0	0	0	0	0,0
Kiralama İşlemlerinden Borçlar	18	0	18	0,0	26	1	27	0,0
Finansal Kiralama Borçları	21	0	21	0,0	31	1	32	0,0
Faaliyet Kiralaması Borçları	0	0	0	0,0	0	0	0	0,0
Diğer	0	0	0	0,0	0	0	0	0,0
Ertelenmiş Finansal Kiralama Giderleri (-)	2	0	2	0,0	5	0	5	0,0
Risikten Kor. Amaç. Türev Finan. Borçlar	0	0	0	0,0	0	0	0	0,0
Gerçeğe uygun Değer Risk.Korun.Amaçlılar	0	0	0	0,0	0	0	0	0,0
Nakit Akış Riskinden Korunma Amaçlılar	0	0	0	0,0	0	0	0	0,0
Yurtdışındaki Net Yat. Risk. Korun. Amaçlılar	0	0	0	0,0	0	0	0	0,0
Karşılıklar	1.682	12	1.694	1,6	1.191	16	1.206	1,4
Genel Karşılıklar	1.278	0	1.278	1,2	984	0	984	1,2
Yeniden Yapılanma Karşılığı	0	0	0	0,0	0	0	0	0,0
Çalışan Hakları Karşılığı	105	0	105	0,1	93	0	93	0,1
Sigorta Teknik Karşılıkları (Net)	0	0	0	0,0	0	0	0	0,0
Diğer Karşılıklar	299	12	311	0,3	113	16	129	0,2
Vergi Borcu	171	0	171	0,2	148	0	148	0,2
Cari Vergi Borcu	171	0	171	0,2	148	0	148	0,2
Ertelenmiş Vergi Borcu	0	0	0	0,0	0	0	0	0,0
Satış Amaç.EI.Tut. ve Dur.Faal.İl.DV Borç.	0	0	0	0,0	0	0	0	0,0
Sermaye Benzeri Krediler	0	5.484	5.484	5,3	0	4.846	4.846	5,8
Özkaynaklar	10.671	-110	10.562	10,2	8.228	41	8.269	9,8
Ödenmiş Sermaye	3.316	0	3.316	3,2	1.816	0	1.816	2,2
Sermaye Yedekleri	-935	-110	-1.044	-1,0	-505	41	-463	-0,5
Hisse Senedi İhraç Primleri	0	0	0	0,0	0	0	0	0,0
Hisse Senedi İptal Kârları	0	0	0	0,0	0	0	0	0,0
Menkul Değerler Değerleme Farkları	-446	-110	-555	-0,5	-521	41	-480	-0,6
Maddi Duran Varlıklar Yen. Değ. Farkları	38	0	38	0,0	113	0	113	0,1
Maddi Olmayan Dur. Var. Yen. Değ. Farkları	0	0	0	0,0	0	0	0	0,0
Yat. Amaçlı G.menkuller Yen. Değ. Farkları	0	0	0	0,0	0	0	0	0,0
İştir., Bağ. Ort.ve Bir. Kon. Edi. Ort. Bed. HS	0	0	0	0,0	0	0	0	0,0
Risikten Korunma Fonları (Etkin Kısım)	-542	0	-542	-0,5	-118	0	-118	-0,1
Sat.A.El.Tut.ve Dur.Faal.İl.DV Bir.Değ.Fark.	0	0	0	0,0	0	0	0	0,0
Diğer Sermaye Yedekleri	15	0	15	0,0	22	0	22	0,0
Kâr Yedekleri	5.324	0	5.324	5,2	4.597	0	4.597	5,5
Yasal Yedekler	181	0	181	0,2	143	0	143	0,2
Statü Yedekleri	0	0	0	0,0	0	0	0	0,0
Olağanüstü Yedekler	4.357	0	4.357	4,2	4.278	0	4.278	5,1
Diğer Kâr Yedekleri	786	0	786	0,8	175	0	175	0,2
Kâr veya Zarar	2.966	0	2.966	2,9	2.319	0	2.319	2,8
Geçmiş Yıllar Kâr ve Zararları	1.557	0	1.557	1,5	1.557	0	1.557	1,8
Dönem Net Kâr ve Zararı	1.409	0	1.409	1,4	763	0	763	0,9
Toplam Pasifler	58.064	45.095	103.159	100,0	46.772	37.449	84.221	100,0

Denizbank A.Ş.

Bilanço Dışı Yükümlülükler

(₺ Milyon)

	Aralık 2016			Aralık 2015		
	TP	YP	Toplam	TP	YP	Toplam
Garanti ve Kefaletler	10.087	18.435	28.522	8.860	15.415	24.275
Teminat Mektupları	10.076	11.561	21.636	8.837	11.191	20.028
Banka Kredileri	5	251	257	12	182	194
Akreditifler	0	2.313	2.313	8	2.276	2.284
Garanti Verilen Prefinansmanlar	0	0	0	0	0	0
Cirolar	0	0	0	0	0	0
Diğer Garanti ve Kefaletler	6	4.310	4.316	3	1.766	1.768
Taahhütler	28.324	4.655	32.979	23.959	4.174	28.133
Cayılabilir Taahhütler	25.004	4.655	29.660	19.805	4.174	23.979
Cayılabilir Taahhütler	3.319	0	3.319	4.154	0	4.154
Türev Finansal Araçlar	18.540	58.228	76.768	18.205	68.178	86.383
Riskten Korun. Amaç. Türev Finan. Araçlar	0	0	0	0	0	0
Alım Satım Amaçlı İşlemler	18.540	58.228	76.768	18.205	68.178	86.383
Emanet ve Rehinli Kıymetler	399.450	93.781	493.231	310.630	73.531	384.161
Emanet Kıymetler	90.113	1.946	92.059	58.856	1.731	60.588
Rehinli Kıymetler	308.952	91.001	399.953	251.360	70.922	322.282
Kabul Edilen Avaller ve Kefaletler	385	835	1.219	414	878	1.292
Toplam Bilanço Dışı Hesaplar	456.401	175.099	631.500	361.653	161.299	522.952

Gelir ve Gider Kalemleri

(₺ Milyon)

	Aralık 2016	Aralık 2015
Faiz Gelirleri	8.338	6.805
Kredilerden Alınan Faizler	7.214	5.791
Zorunlu Karşılıklardan Alınan Faizler	57	24
Bankalardan Alınan Faizler	8	11
Para Piyasası İşlemlerinden Alınan Faizler	10	1
Menkul Değerlerden Alınan Faizler	986	923
Diğer Faiz Gelirleri	63	54
Faiz Giderleri	4.285	3.651
Mevduata Verilen Faizler	3.213	2.692
Kullanılan Kredilere Verilen Faizler	578	476
Para Piyasası İşlemlerine Verilen Faizler	346	316
İhraç Edilen Menkul Kıymetlere Verilen Faizler	111	139
Diğer Faiz Giderleri	37	27
Net Faiz Geliri/Gideri	4.053	3.154
Net Ücret ve Komisyon Gelirleri/Giderleri	1.189	1.040
Alınan Ücret ve Komisyonlar	1.589	1.386
Verilen Ücret ve Komisyonlar	401	346
Temettü Gelirleri	0	2
Ticari Kar/Zarar (Net)	-516	-738
Sermaye Piyasası İşlemleri Kâr/Zararı	-6	21
Türev Finansal İşlemlerden Kar/Zarar	303	1.090
Kambiyo İşlemleri Kâr/Zararı	-812	-1.849
Diğer Faaliyet Gelirleri	566	473
Faaliyet Gelirleri/Giderleri Toplamı	5.292	3.931
Kredi ve Diğer Alacaklar Değer Düşüş Karşılığı (-)	1.745	1.218
Kredi ve Diğer Alacaklara İlişkin Özel Karşılıklar (bilgi için)*	1.184	958
Genel Karşılık Giderleri (bilgi için)*	294	164
Diğer Faaliyet Giderleri (-)	2.599	2.369
Personel Giderleri (bilgi için)*	1.185	1.097
Net Faaliyet Karı/Zararı	948	344
Birleşme İşlemi Sonra. Gelir Ola. Kaydedilen Fazlalık Tutarı	0	0
Özkaynak Yöntemi Uygulanan Ortaklıklardan Kar/Zarar	699	528
Net Parasal Pozisyon Kar/Zararı	0	0
Sürdürülen Faaliyetler Vergi Öncesi Kar/Zarar	1.648	872
Sürdürülen Faaliyetler Vergi Karşılığı (±)	-238	-109
Sürdürülen Faaliyetler Dönem Net Kar/Zararı	1.409	763
Durdurulan Faaliyetler Vergi Öncesi Kar/Zarar	0	0
Durdurulan Faaliyetler Vergi Karşılığı (±)	0	0
Durdurulan Faaliyetler Dönem Net Kar/Zararı	0	0
Net Dönem Karı / Zararı	1.409	763

* Gelir-gider tablosuna ait dipnotlardan alınmıştır.

Rasyolar
(%)

	Aralık 2016	Aralık 2015
Sermaye Yeterliliği		
Sermaye Yeterliliği Oranı	17,5	16,1
Özkaynaklar / Toplam Aktifler	10,2	9,8
(Özkaynaklar - Duran Aktifler) / Toplam Aktifler	3,6	3,6
Net Bilanço Pozisyonu / Özkaynaklar	-49,3	-102,4
(Net Bilanço Pozisyonu + Net Nazım Hesap Pozisyonu) / Özkaynaklar	5,6	6,3
Bilanço Yapısı		
TP Aktifler / Toplam Aktifler	64,7	69,1
TP Pasifler / Toplam Pasifler	56,3	55,5
YP Aktifler / YP Pasifler	80,7	69,5
TP Mevduat / Toplam Mevduat	55,6	56,0
TP Krediler ve Alacaklar / Toplam Krediler ve Alacaklar	79,3	82,8
Toplam Mevduat / Toplam Aktifler	61,3	55,3
Alınan Krediler / Toplam Aktifler	10,4	12,7
Aktif Kalitesi		
Finansal Varlıklar (net) / Toplam Aktifler	12,6	15,3
Toplam Krediler ve Alacaklar / Toplam Aktifler	59,9	61,0
Toplam Krediler ve Alacaklar / Toplam Mevduat	97,8	110,2
Takipteki Krediler (brüt) / Toplam Krediler ve Alacaklar	5,3	5,2
Takipteki Krediler (net) / Toplam Krediler ve Alacaklar	1,5	1,4
Özel Karşılıklar / Takipteki Krediler	71,3	72,8
Duran Aktifler / Toplam Aktifler	6,7	6,2
Tüketici Kredileri / Toplam Krediler ve Alacaklar	29,2	31,9
Likidite		
Likit Aktifler / Toplam Aktifler	27,9	28,3
Likit Aktifler / Kısa Vadeli Yükümlülükler	48,8	51,3
TP Likit Aktifler / Toplam Aktifler	11,4	12,5
Karlılık		
Ortalama Aktif Karlılığı	1,5	1,0
Ortalama Özkaynak Karlılığı	14,2	10,5
Sürdürülen Faaliyeler Vergi Öncesi Kar (Zarar) / Toplam Aktifler	1,6	1,0
Gelir-Gider Yapısı		
Özel Karşılıklar Sonrası Net Faiz Geliri / Toplam Aktifler	2,8	2,6
Özel Karşılıklar Sonrası Net Faiz Geliri / Toplam Faaliyet Gelirleri (Giderleri)	54,2	55,9
Faiz Dışı Gelirler (net) / Toplam Aktifler	1,2	0,9
Diğer Faaliyet Giderleri / Toplam Aktifler	2,5	2,8
Personel Giderleri / Diğer Faaliyet Giderleri	45,6	46,3
Faiz Dışı Gelirler (net) / Diğer Faaliyet Giderleri	47,7	32,8

Deutsche Bank A.Ş.

Aktifler

(₺ Milyon)

	Aralık 2016			%	Aralık 2015			%
	TP	YP	Toplam		TP	YP	Toplam	
Nakit Değerler ve Merkez Bankası	54	293	346	10,3	21	483	503	16,7
Gerçeğe Uygun D. Farkı K/Z Yan.FV (Net)	1.147	26	1.173	34,8	345	11	356	11,8
Alım Satım Amaçlı Finansal Varlıklar	1.147	26	1.173	34,8	345	11	356	11,8
Devlet Borçlanma Senetleri	1.147	0	1.147	34,0	345	0	345	11,5
Sermayede Payı Temsil Eden Menkul Değ.	0	0	0	0,0	0	0	0	0,0
Alım Satım Amaçlı Türev Finansal Varlıklar	0	26	26	0,8	0	11	11	0,4
Diğer Menkul Değerler	0	0	0	0,0	0	0	0	0,0
Gerçeğe Uyg.D.Farkı K/Z Yansı.O.Sın.FV	0	0	0	0,0	0	0	0	0,0
Devlet Borçlanma Senetleri	0	0	0	0,0	0	0	0	0,0
Sermayede Payı Temsil Eden Menkul Değ.	0	0	0	0,0	0	0	0	0,0
Krediler	0	0	0	0,0	0	0	0	0,0
Diğer Menkul Değerler	0	0	0	0,0	0	0	0	0,0
Bankalar	86	306	392	11,6	351	7	358	11,9
Para Piyasalarından Alacaklar	0	0	0	0,0	0	0	0	0,0
Bankalararası Para Piyasasından Alacaklar	0	0	0	0,0	0	0	0	0,0
İMKB Takasbank Piyasasından Alacaklar	0	0	0	0,0	0	0	0	0,0
Ters Repo İşlemlerinden Alacaklar	0	0	0	0,0	0	0	0	0,0
Satılmaya Hazır Finansal Varlıklar (Net)	0	0	0	0,0	0	0	0	0,0
Sermayede Payı Temsil Eden Menkul Değ.	0	0	0	0,0	0	0	0	0,0
Devlet Borçlanma Senetleri	0	0	0	0,0	0	0	0	0,0
Diğer Menkul Değerler	0	0	0	0,0	0	0	0	0,0
Krediler ve Alacaklar	875	524	1.399	41,5	1.047	697	1.743	57,9
Krediler ve Alacaklar	875	524	1.399	41,5	1.047	697	1.743	57,9
Bankanın Dahil Olduğu Risk Grubuna Kul. Kre.	0	0	0	0,0	0	0	0	0,0
Devlet Borçlanma Senetleri	0	0	0	0,0	0	0	0	0,0
Diğer	875	524	1.399	41,5	1.047	697	1.743	57,9
Takipteki Krediler	0	0	0	0,0	0	0	0	0,0
Özel Karşılıklar (-)	0	0	0	0,0	0	0	0	0,0
Factoring Alacakları	0	0	0	0,0	0	0	0	0,0
Vadeye Kadar Elde Tutulacak Yatırım.(Net)	0	0	0	0,0	0	0	0	0,0
Devlet Borçlanma Senetleri	0	0	0	0,0	0	0	0	0,0
Diğer Menkul Değerler	0	0	0	0,0	0	0	0	0,0
İştirakler (Net)	0	0	0	0,0	0	0	0	0,0
Özkaynak Yönt. Göre Muhasebeleştirilenler	0	0	0	0,0	0	0	0	0,0
Konsolide Edilmeyenler	0	0	0	0,0	0	0	0	0,0
Mali İştirakler	0	0	0	0,0	0	0	0	0,0
Mali Olmayan İştirakler	0	0	0	0,0	0	0	0	0,0
Bağlı Ortaklıklar (Net)	0	0	0	0,0	0	0	0	0,0
Konsolide Edilmeyen Mali Ortaklıklar	0	0	0	0,0	0	0	0	0,0
Konsolide Edilmeyen Mali Olmayan Ortaklıklar	0	0	0	0,0	0	0	0	0,0
Birlikte Kontrol Edi. Ortaklık.(iş ort.)(Net)	0	0	0	0,0	0	0	0	0,0
Özkaynak Yönt. Göre Muhasebeleştirilenler	0	0	0	0,0	0	0	0	0,0
Konsolide Edilmeyenler	0	0	0	0,0	0	0	0	0,0
Mali Ortaklıklar	0	0	0	0,0	0	0	0	0,0
Mali Olmayan Ortaklıklar	0	0	0	0,0	0	0	0	0,0
Kiralama İşlemlerinden Alacaklar	0	0	0	0,0	0	0	0	0,0
Finansal Kiralama Alacakları	0	0	0	0,0	0	0	0	0,0
Faaliyet Kiralaması Alacakları	0	0	0	0,0	0	0	0	0,0
Diğer	0	0	0	0,0	0	0	0	0,0
Kazanılmamış Gelirler (-)	0	0	0	0,0	0	0	0	0,0
Riskten Korunma Amaçlı Türev FV	0	0	0	0,0	0	0	0	0,0
Gerçeğe Uygun Değer Risk. Korun. Amaçlılar	0	0	0	0,0	0	0	0	0,0
Nakit Akış Riskinden Korunma Amaçlılar	0	0	0	0,0	0	0	0	0,0
Yurtdışındaki Net Yat. Risk. Korun. Amaçlılar	0	0	0	0,0	0	0	0	0,0
Maddi Duran Varlıklar (Net)	2	0	2	0,1	2	0	2	0,1
Maddi Olmayan Duran Varlıklar (Net)	7	0	7	0,2	13	0	13	0,4
Şerefiye	0	0	0	0,0	0	0	0	0,0
Diğer	7	0	7	0,2	13	0	13	0,4
Yatırım Amaçlı Gayrimenkuller (Net)	0	0	0	0,0	0	0	0	0,0
Vergi Varlığı	5	0	5	0,1	0	0	0	0,0
Cari Vergi Varlığı	4	0	4	0,1	0	0	0	0,0
Ertelenmiş Vergi Varlığı	1	0	1	0,0	0	0	0	0,0
Satış Amaç. Elde Tut. ve Durdu. Faal. İliş. DV	0	0	0	0,0	0	0	0	0,0
Diğer Aktifler	21	27	48	1,4	8	28	36	1,2
Toplam Aktifler	2.196	1.175	3.371	100,0	1.788	1.225	3.013	100,0

Pasifler

(₺ Milyon)

	Aralık 2016			%	Aralık 2015			%
	TP	YP	Toplam	Dağ.	TP	YP	Toplam	Dağ.
Mevduat	432	482	914	27,1	461	146	607	20,1
Bankanın Dah. olduğu Risk Grubunun Mevduatı	134	0	134	4,0	77	0	77	2,6
Diğer	298	482	780	23,1	384	146	530	17,6
Alım Satım Amaçlı Türev Finansal Borçlar	0	27	27	0,8	0	11	11	0,3
Alınan Krediler	204	719	923	27,4	507	1.216	1.723	57,2
Para Piyasalarına Borçlar	945	0	945	28,0	99	0	99	3,3
Bankalararası Para Piyasalarına Borçlar	945	0	945	28,0	0	0	0	0,0
İMKB Takasbank Piyasasından Borçlar	0	0	0	0,0	0	0	0	0,0
Repo İşlemlerinden Sağlanan Fonlar	0	0	0	0,0	99	0	99	3,3
İhraç Edilen Menkul Kıymetler (Net)	0	0	0	0,0	0	0	0	0,0
Bonolar	0	0	0	0,0	0	0	0	0,0
Varlığa Dayalı Menkul Kıymetler	0	0	0	0,0	0	0	0	0,0
Tahviller	0	0	0	0,0	0	0	0	0,0
Fonlar	0	0	0	0,0	0	0	0	0,0
Müstakriz Fonları	0	0	0	0,0	0	0	0	0,0
Diğer	0	0	0	0,0	0	0	0	0,0
Muhtelif Borçlar	2	3	5	0,1	2	7	9	0,3
Diğer Yabancı Kaynaklar	0	0	1	0,0	1	0	1	0,0
Faktoring Borçları	0	0	0	0,0	0	0	0	0,0
Kiralama İşlemlerinden Borçlar	0	0	0	0,0	0	0	0	0,0
Finansal Kiralama Borçları	0	0	0	0,0	0	0	0	0,0
Faaliyet Kiralaması Borçları	0	0	0	0,0	0	0	0	0,0
Diğer	0	0	0	0,0	0	0	0	0,0
Ertelenmiş Finansal Kiralama Giderleri (-)	0	0	0	0,0	0	0	0	0,0
Risken Kor. Amaç. Türev Finan. Borçlar	0	0	0	0,0	0	0	0	0,0
Gerçeğe uygun Değer Risk.Korun.Amaçlılar	0	0	0	0,0	0	0	0	0,0
Nakit Akış Riskinden Korunma Amaçlılar	0	0	0	0,0	0	0	0	0,0
Yurtdışındaki Net Yat. Risk. Korun. Amaçlılar	0	0	0	0,0	0	0	0	0,0
Karşılıklar	15	21	35	1,0	28	15	43	1,4
Genel Karşılıklar	9	0	9	0,3	17	0	17	0,6
Yeniden Yapılanma Karşılığı	0	0	0	0,0	0	0	0	0,0
Çalışan Hakları Karşılığı	4	4	8	0,2	11	6	16	0,5
Sigorta Teknik Karşılıkları (Net)	0	0	0	0,0	0	0	0	0,0
Diğer Karşılıklar	1	17	18	0,5	0	10	10	0,3
Vergi Borcu	6	0	6	0,2	9	0	9	0,3
Cari Vergi Borcu	6	0	6	0,2	8	0	8	0,3
Ertelenmiş Vergi Borcu	0	0	0	0,0	1	0	1	0,0
Satış Amaç.EI.Tut. ve Dur.Faal.İl.DV Borç.	0	0	0	0,0	0	0	0	0,0
Sermaye Benzeri Krediler	0	0	0	0,0	0	0	0	0,0
Özkaynaklar	515	0	515	15,3	511	0	511	17,0
Ödenmiş Sermaye	135	0	135	4,0	135	0	135	4,5
Sermaye Yedekleri	32	0	32	0,9	32	0	32	1,1
Hisse Senedi İhraç Primleri	0	0	0	0,0	0	0	0	0,0
Hisse Senedi İptal Kârları	0	0	0	0,0	0	0	0	0,0
Menkul Değerler Değerleme Farkları	0	0	0	0,0	0	0	0	0,0
Maddi Duran Varlıklar Yen. Değ. Farkları	0	0	0	0,0	0	0	0	0,0
Maddi Olmayan Dur. Var. Yen. Değ. Farkları	0	0	0	0,0	0	0	0	0,0
Yat. Amaçlı G.menkuller Yen. Değ. Farkları	0	0	0	0,0	0	0	0	0,0
İştir., Bağ. Ort.ve Bir. Kon. Edi. Ort. Bed. HS	0	0	0	0,0	0	0	0	0,0
Risken Korunma Fonları (Etkin Kısım)	0	0	0	0,0	0	0	0	0,0
Sat.A.El.Tut.ve Dur.Faal.İl.DV Bir.Değ.Fark.	0	0	0	0,0	0	0	0	0,0
Diğer Sermaye Yedekleri	32	0	32	0,9	32	0	32	1,1
Kâr Yedekleri	279	0	279	8,3	271	0	271	9,0
Yasal Yedekler	75	0	75	2,2	68	0	68	2,3
Statü Yedekleri	0	0	0	0,0	0	0	0	0,0
Olağanüstü Yedekler	204	0	204	6,1	203	0	203	6,7
Diğer Kâr Yedekleri	0	0	0	0,0	0	0	0	0,0
Kâr veya Zarar	69	0	69	2,1	72	0	72	2,4
Geçmiş Yıllar Kâr ve Zararları	0	0	0	0,0	0	0	0	0,0
Dönem Net Kâr ve Zararı	69	0	69	2,1	72	0	72	2,4
Toplam Pasifler	2.119	1.252	3.371	100,0	1.618	1.395	3.013	100,0

Deutsche Bank A.Ş.

Bilanço Dışı Yükümlülükler

(₺ Milyon)

	Aralık 2016			Aralık 2015		
	TP	YP	Toplam	TP	YP	Toplam
Garanti ve Kefaletler	66	250	316	42	232	274
Teminat Mektupları	65	249	314	42	193	235
Banka Kredileri	0	0	0	0	0	0
Akreditifler	0	1	1	0	31	31
Garanti Verilen Prefinansmanlar	0	0	0	0	0	0
Cirolar	0	0	0	0	0	0
Diğer Garanti ve Kefaletler	0	0	0	0	8	8
Taahhütler	1.023	46	1.069	1.066	64	1.130
Çaylılamaz Taahhütler	1.023	46	1.069	1.066	64	1.130
Çaylıbilir Taahhütler	0	0	0	0	0	0
Türev Finansal Araçlar	1.333	1.619	2.951	638	2.034	2.672
Riskten Korun. Amaç. Türev Finan. Araçlar	0	0	0	0	0	0
Alım Satım Amaçlı İşlemler	1.333	1.619	2.951	638	2.034	2.672
Emanet ve Rehinli Kıymetler	46.438	35	46.473	44.108	30	44.138
Emanet Kıymetler	46.438	35	46.473	44.108	30	44.138
Rehinli Kıymetler	0	0	0	0	0	0
Kabul Edilen Avaller ve Kefaletler	0	0	0	0	0	0
Toplam Bilanço Dışı Hesaplar	48.859	1.950	50.809	45.854	2.359	48.213

Gelir ve Gider Kalemleri

(₺ Milyon)

	Aralık 2016	Aralık 2015
Faiz Gelirleri	205	188
Kredilerden Alınan Faizler	130	87
Zorunlu Karşılıklardan Alınan Faizler	2	0
Bankalardan Alınan Faizler	13	15
Para Piyasası İşlemlerinden Alınan Faizler	0	42
Menkul Değerlerden Alınan Faizler	60	43
Diğer Faiz Gelirleri	1	0
Faiz Giderleri	71	64
Mevduata Verilen Faizler	13	14
Kullanılan Kredilere Verilen Faizler	40	45
Para Piyasası İşlemlerine Verilen Faizler	18	5
İhraç Edilen Menkul Kıymetlere Verilen Faizler	0	0
Diğer Faiz Giderleri	0	0
Net Faiz Geliri/Gideri	135	124
Net Ücret ve Komisyon Gelirleri/Giderleri	36	44
Alınan Ücret ve Komisyonlar	52	56
Verilen Ücret ve Komisyonlar	16	12
Temettü Gelirleri	0	0
Ticari Kar/Zarar (Net)	-3	6
Sermaye Piyasası İşlemleri Kâr/Zararı	10	18
Türev Finansal İşlemlerden Kar/Zarar	-12	25
Kambiyo İşlemleri Kâr/Zararı	-1	-37
Diğer Faaliyet Gelirleri	21	16
Faaliyet Gelirleri/Giderleri Toplamı	188	190
Kredi ve Diğer Alacaklar Değer Düşüş Karşılığı (-)	5	0
Kredi ve Diğer Alacaklara İlişkin Özel Karşılıklar (bilgi için)*	0	0
Genel Karşılık Giderleri (bilgi için)*	0	0
Diğer Faaliyet Giderleri (-)	99	99
Personel Giderleri (bilgi için)*	35	33
Net Faaliyet Karı/Zararı	84	91
Birleşme İşlemi Sonra. Gelir Ola. Kaydedilen Fazlalık Tutarı	0	0
Özkaynak Yöntemi Uygulanan Ortaklıklardan Kar/Zarar	0	0
Net Parasal Pozisyon Kar/Zararı	0	0
Sürdürülen Faaliyetler Vergi Öncesi Kar/Zarar	84	91
Sürdürülen Faaliyetler Vergi Karşılığı (±)	-15	-18
Sürdürülen Faaliyetler Dönem Net Kar/Zararı	69	72
Durdurulan Faaliyetler Vergi Öncesi Kar/Zarar	0	0
Durdurulan Faaliyetler Vergi Karşılığı (±)	0	0
Durdurulan Faaliyetler Dönem Net Kar/Zararı	0	0
Net Dönem Karı / Zararı	69	72

* Gelir-gider tablosuna ait dipnotlardan alınmıştır.

Rasyolar
(%)

	Aralık 2016	Aralık 2015
Sermaye Yeterliliği		
Sermaye Yeterliliği Oranı	21,6	20,7
Özkaynaklar / Toplam Aktifler	15,3	17,0
(Özkaynaklar - Duran Aktifler) / Toplam Aktifler	15,0	16,4
Net Bilanço Pozisyonu / Özkaynaklar	28,8	5,1
(Net Bilanço Pozisyonu + Net Nazım Hesap Pozisyonu) / Özkaynaklar	11,4	7,7
Bilanço Yapısı		
TP Aktifler / Toplam Aktifler	65,1	59,3
TP Pasifler / Toplam Pasifler	62,9	53,7
YP Aktifler / YP Pasifler	93,9	87,8
TP Mevduat / Toplam Mevduat	47,2	76,0
TP Krediler ve Alacaklar / Toplam Krediler ve Alacaklar	62,5	60,0
Toplam Mevduat / Toplam Aktifler	27,1	20,1
Alınan Krediler / Toplam Aktifler	27,4	57,2
Aktif Kalitesi		
Finansal Varlıklar (net) / Toplam Aktifler	34,8	11,8
Toplam Krediler ve Alacaklar / Toplam Aktifler	41,5	57,9
Toplam Krediler ve Alacaklar / Toplam Mevduat	153,0	287,3
Takipteki Krediler (brüt) / Toplam Krediler ve Alacaklar	0,0	0,0
Takipteki Krediler (net) / Toplam Krediler ve Alacaklar	0,0	0,0
Özel Karşılıklar / Takipteki Krediler	-	-
Duran Aktifler / Toplam Aktifler	0,3	0,5
Tüketici Kredileri / Toplam Krediler ve Alacaklar	0,0	0,0
Likidite		
Likit Aktifler / Toplam Aktifler	56,7	40,4
Likit Aktifler / Kısa Vadeli Yükümlülükler	99,0	122,6
TP Likit Aktifler / Toplam Aktifler	38,2	23,8
Karlılık		
Ortalama Aktif Karlılığı	2,3	2,8
Ortalama Özkaynak Karlılığı	13,7	14,9
Sürdürülen Faaliyeler Vergi Öncesi Kar (Zarar) / Toplam Aktifler	2,5	3,0
Gelir-Gider Yapısı		
Özel Karşılıklar Sonrası Net Faiz Geliri / Toplam Aktifler	4,0	4,1
Özel Karşılıklar Sonrası Net Faiz Geliri / Toplam Faaliyet Gelirleri (Giderleri)	71,4	65,1
Faiz Dışı Gelirler (net) / Toplam Aktifler	1,6	2,2
Diğer Faaliyet Giderleri / Toplam Aktifler	2,9	3,3
Personel Giderleri / Diğer Faaliyet Giderleri	35,8	32,8
Faiz Dışı Gelirler (net) / Diğer Faaliyet Giderleri	54,5	66,8

Finans Bank A.Ş.

Aktifler

(₺ Milyon)

	Aralık 2016			%	Aralık 2015			%
	TP	YP	Toplam		TP	YP	Toplam	
Nakit Değerler ve Merkez Bankası	1.930	11.174	13.104	12,9	2.088	7.909	9.997	11,7
Gerçeğe Uygun D. Farkı K/Z Yan.FV (Net)	2.604	212	2.816	2,8	2.059	253	2.313	2,7
Alım Satım Amaçlı Finansal Varlıklar	2.581	212	2.793	2,8	2.012	253	2.265	2,6
Devlet Borçlanma Senetleri	6	11	17	0,0	23	5	28	0,0
Sermayede Payı Temsil Eden Menkul Değ.	0	0	0	0,0	0	0	0	0,0
Alım Satım Amaçlı Türev Finansal Varlıklar	2.575	200	2.775	2,7	1.989	248	2.237	2,6
Diğer Menkul Değerler	0	0	0	0,0	0	0	0	0,0
Gerçeğe Uyg.D.Farkı K/Z Yansı.O.Sın.FV	23	0	23	0,0	47	0	47	0,1
Devlet Borçlanma Senetleri	0	0	0	0,0	0	0	0	0,0
Sermayede Payı Temsil Eden Menkul Değ.	0	0	0	0,0	0	0	0	0,0
Krediler	23	0	23	0,0	47	0	47	0,1
Diğer Menkul Değerler	0	0	0	0,0	0	0	0	0,0
Bankalar	14	260	274	0,3	10	306	316	0,4
Para Piyasalarından Alacaklar	1.548	0	1.548	1,5	0	0	0	0,0
Bankalararası Para Piyasasından Alacaklar	0	0	0	0,0	0	0	0	0,0
İMKB Takasbank Piyasasından Alacaklar	247	0	247	0,2	0	0	0	0,0
Ters Repo İşlemlerinden Alacaklar	1.301	0	1.301	1,3	0	0	0	0,0
Satılmaya Hazır Finansal Varlıklar (Net)	4.152	2.880	7.032	6,9	3.383	1.913	5.295	6,2
Sermayede Payı Temsil Eden Menkul Değ.	4	45	49	0,0	4	0	4	0,0
Devlet Borçlanma Senetleri	4.148	2.797	6.944	6,8	3.378	1.881	5.259	6,1
Diğer Menkul Değerler	0	38	38	0,0	0	32	32	0,0
Krediler ve Alacaklar	50.045	12.855	62.900	62,0	47.256	9.969	57.226	66,8
Krediler ve Alacaklar	49.432	12.855	62.287	61,4	46.513	9.969	56.482	65,9
Bankanın Dahil Olduğu Risk Grubuna Kul. Kre.	167	98	265	0,3	97	59	156	0,2
Devlet Borçlanma Senetleri	0	0	0	0,0	0	0	0	0,0
Diğer	49.265	12.757	62.022	61,1	46.416	9.910	56.326	65,7
Takipteki Krediler	3.841	0	3.841	3,8	3.798	0	3.798	4,4
Özel Karşılıklar (-)	3.228	0	3.228	3,2	3.054	0	3.054	3,6
Factoring Alacakları	0	0	0	0,0	0	0	0	0,0
Vadeye Kadar Elde Tutulacak Yatırım.(Net)	3.384	2.517	5.901	5,8	3.010	864	3.874	4,5
Devlet Borçlanma Senetleri	3.384	1.916	5.300	5,2	3.010	111	3.121	3,6
Diğer Menkul Değerler	0	601	601	0,6	0	753	753	0,9
İştirakler (Net)	4	0	4	0,0	4	0	4	0,0
Özkaynak Yönt. Göre Muhasebeleştirilenler	0	0	0	0,0	0	0	0	0,0
Konsolide Edilmeyenler	4	0	4	0,0	4	0	4	0,0
Mali İştirakler	0	0	0	0,0	0	0	0	0,0
Mali Olmayan İştirakler	4	0	4	0,0	4	0	4	0,0
Bağlı Ortaklıklar (Net)	666	0	666	0,7	343	0	343	0,4
Konsolide Edilmeyen Mali Ortaklıklar	648	0	648	0,6	325	0	325	0,4
Konsolide Edilmeyen Mali Olmayan Ortaklıklar	18	0	18	0,0	18	0	18	0,0
Birlikte Kontrol Edi. Ortaklık.(iş ort.)(Net)	129	0	129	0,1	95	0	95	0,1
Özkaynak Yönt. Göre Muhasebeleştirilenler	0	0	0	0,0	0	0	0	0,0
Konsolide Edilmeyenler	129	0	129	0,1	95	0	95	0,1
Mali Ortaklıklar	127	0	127	0,1	92	0	92	0,1
Mali Olmayan Ortaklıklar	3	0	3	0,0	3	0	3	0,0
Kiralama İşlemlerinden Alacaklar	0	0	0	0,0	0	0	0	0,0
Finansal Kiralama Alacakları	0	0	0	0,0	0	0	0	0,0
Faaliyet Kiralaması Alacakları	0	0	0	0,0	0	0	0	0,0
Diğer	0	0	0	0,0	0	0	0	0,0
Kazanılmamış Gelirler (-)	0	0	0	0,0	0	0	0	0,0
Riskten Korunma Amaçlı Türev FV	3.410	34	3.443	3,4	3.220	19	3.239	3,8
Gerçeğe Uygun Değer Risk. Korun. Amaçlılar	2.347	19	2.365	2,3	2.292	18	2.310	2,7
Nakit Akış Riskinden Korunma Amaçlılar	1.063	15	1.078	1,1	928	1	929	1,1
Yurtdışındaki Net Yat. Risk. Korun. Amaçlılar	0	0	0	0,0	0	0	0	0,0
Maddi Duran Varlıklar (Net)	1.833	0	1.833	1,8	1.577	0	1.577	1,8
Maddi Olmayan Duran Varlıklar (Net)	280	0	280	0,3	264	0	264	0,3
Şerefiye	0	0	0	0,0	0	0	0	0,0
Diğer	280	0	280	0,3	264	0	264	0,3
Yatırım Amaçlı Gayrimenkuller (Net)	0	0	0	0,0	0	0	0	0,0
Vergi Varlığı	34	0	34	0,0	79	0	79	0,1
Cari Vergi Varlığı	0	0	0	0,0	0	0	0	0,0
Ertelenmiş Vergi Varlığı	34	0	34	0,0	79	0	79	0,1
Satış Amaç. Elde Tut. ve Durdu. Faal. İliş. DV	0	0	0	0,0	0	0	0	0,0
Diğer Aktifler	1.136	405	1.540	1,5	976	130	1.106	1,3
Toplam Aktifler	71.167	30.336	101.503	100,0	64.364	21.363	85.727	100,0

Pasifler

(₺ Milyon)

	Aralık 2016			%	Aralık 2015			%
	TP	YP	Toplam	Dağ.	TP	YP	Toplam	Dağ.
Mevduat	31.547	22.392	53.939	53,1	28.874	19.691	48.566	56,7
Bankanın Dah. olduğu Risk Grubunun Mevduatı	209	60	269	0,3	305	220	525	0,6
Diğer	31.338	22.332	53.670	52,9	28.570	19.471	48.041	56,0
Alım Satım Amaçlı Türev Finansal Borçlar	2.387	215	2.602	2,6	1.883	274	2.156	2,5
Alınan Krediler	101	10.657	10.758	10,6	108	5.533	5.640	6,6
Para Piyasalarına Borçlar	2.996	3.520	6.515	6,4	2.782	1.858	4.639	5,4
Bankalararası Para Piyasalarına Borçlar	1.501	0	1.501	1,5	0	0	0	0,0
İMKB Takasbank Piyasasından Borçlar	0	0	0	0,0	0	0	0	0,0
Repo İşlemlerinden Sağlanan Fonlar	1.495	3.520	5.015	4,9	2.782	1.858	4.639	5,4
İhraç Edilen Menkul Kıymetler (Net)	1.125	3.187	4.312	4,2	535	3.800	4.336	5,1
Bonolar	1.125	54	1.178	1,2	535	0	535	0,6
Varlığa Dayalı Menkul Kıymetler	0	0	0	0,0	0	0	0	0,0
Tahviller	0	3.133	3.133	3,1	0	3.800	3.800	4,4
Fonlar	0	0	0	0,0	0	0	0	0,0
Müstakriz Fonları	0	0	0	0,0	0	0	0	0,0
Diğer	0	0	0	0,0	0	0	0	0,0
Muhtelif Borçlar	2.213	4.390	6.603	6,5	2.042	3.418	5.460	6,4
Diğer Yabancı Kaynaklar	858	170	1.028	1,0	987	155	1.142	1,3
Faktoring Borçları	0	0	0	0,0	0	0	0	0,0
Kiralama İşlemlerinden Borçlar	0	1	1	0,0	1	1	2	0,0
Finansal Kiralama Borçları	0	1	1	0,0	1	1	2	0,0
Faaliyet Kiralaması Borçları	0	0	0	0,0	0	0	0	0,0
Diğer	0	0	0	0,0	0	0	0	0,0
Ertelenmiş Finansal Kiralama Giderleri (-)	0	0	0	0,0	0	0	0	0,0
Riskten Kor. Amaç. Türev Finan. Borçlar	196	230	427	0,4	60	223	283	0,3
Gerçeğe uygun Değer Risk.Korun.Amaçlılar	0	191	191	0,2	0	179	179	0,2
Nakit Akış Riskinden Korunma Amaçlılar	196	40	236	0,2	60	44	105	0,1
Yurtdışındaki Net Yat. Risk. Korun. Amaçlılar	0	0	0	0,0	0	0	0	0,0
Karşılıklar	1.769	0	1.769	1,7	1.760	0	1.760	2,1
Genel Karşılıklar	1.288	0	1.288	1,3	1.190	0	1.190	1,4
Yeniden Yapılanma Karşılığı	0	0	0	0,0	0	0	0	0,0
Çalışan Hakları Karşılığı	277	0	277	0,3	237	0	237	0,3
Sigorta Teknik Karşılıkları (Net)	0	0	0	0,0	0	0	0	0,0
Diğer Karşılıklar	204	0	204	0,2	333	0	333	0,4
Vergi Borcu	188	0	188	0,2	56	0	56	0,1
Cari Vergi Borcu	188	0	188	0,2	56	0	56	0,1
Ertelenmiş Vergi Borcu	0	0	0	0,0	0	0	0	0,0
Satış Amaç.EI.Tut. ve Dur.Faal.İl.DV Borç.	0	0	0	0,0	0	0	0	0,0
Sermaye Benzeri Krediler	0	3.236	3.236	3,2	0	2.662	2.662	3,1
Özkaynaklar	10.500	-373	10.126	10,0	9.202	-178	9.024	10,5
Ödenmiş Sermaye	3.150	0	3.150	3,1	3.000	0	3.000	3,5
Sermaye Yedekleri	276	-373	-97	-0,1	182	-178	4	0,0
Hisse Senedi İhraç Primleri	1	0	1	0,0	1	0	1	0,0
Hisse Senedi İptal Kârları	0	0	0	0,0	0	0	0	0,0
Menkul Değerler Değerleme Farkları	275	-379	-104	-0,1	141	-178	-37	0,0
Maddi Duran Varlıklar Yen. Değ. Farkları	0	0	0	0,0	0	0	0	0,0
Maddi Olmayan Dur. Var. Yen. Değ. Farkları	0	0	0	0,0	0	0	0	0,0
Yat. Amaçlı G.menkuller Yen. Değ. Farkları	0	0	0	0,0	0	0	0	0,0
İştir., Bağ. Ort.ve Bir. Kon. Edi. Ort. Bed. HS	3	0	3	0,0	3	0	3	0,0
Riskten Korunma Fonları (Etkin Kısım)	39	6	46	0,0	81	0	81	0,1
Sat.A.El.Tut.ve Dur.Faal.İl.DV Bir.Değ.Fark.	0	0	0	0,0	0	0	0	0,0
Diğer Sermaye Yedekleri	-42	0	-42	0,0	-44	0	-44	-0,1
Kâr Yedekleri	5.870	0	5.870	5,8	5.314	0	5.314	6,2
Yasal Yedekler	445	0	445	0,4	409	0	409	0,5
Statü Yedekleri	0	0	0	0,0	0	0	0	0,0
Olağanüstü Yedekler	5.426	0	5.426	5,3	4.905	0	4.905	5,7
Diğer Kâr Yedekleri	0	0	0	0,0	0	0	0	0,0
Kâr veya Zarar	1.203	0	1.203	1,2	706	0	706	0,8
Geçmiş Yıllar Kâr ve Zararları	0	0	0	0,0	0	0	0	0,0
Dönem Net Kâr ve Zararı	1.203	0	1.203	1,2	706	0	706	0,8
Toplam Pasifler	53.880	47.623	101.503	100,0	48.290	37.437	85.727	100,0

Finans Bank A.Ş.

Bilanço Dışı Yükümlülükler

(₺ Milyon)

	Aralık 2016			Aralık 2015		
	TP	YP	Toplam	TP	YP	Toplam
Garanti ve Kefaletler	7.171	6.013	13.184	6.009	4.466	10.476
Teminat Mektupları	7.159	3.648	10.807	5.981	3.048	9.029
Banka Kredileri	7	1.248	1.255	23	772	796
Akreditifler	5	1.117	1.122	5	646	651
Garanti Verilen Prefinansmanlar	0	0	0	0	0	0
Cirolar	0	0	0	0	0	0
Diğer Garanti ve Kefaletler	0	0	0	0	0	0
Taahhütler	39.612	1.954	41.566	35.030	727	35.758
Çaylılamaz Taahhütler	39.371	1.954	41.326	33.930	664	34.593
Çaylıbilir Taahhütler	241	0	241	1.101	64	1.164
Türev Finansal Araçlar	60.941	92.324	153.266	59.996	94.245	154.241
Riskten Korun. Amaç. Türev Finan. Araçlar	16.731	21.069	37.799	14.892	21.743	36.635
Alım Satım Amaçlı İşlemler	44.210	71.256	115.466	45.104	72.502	117.606
Emanet ve Rehinli Kıymetler	518.509	88.699	607.208	456.271	82.337	538.608
Emanet Kıymetler	8.741	2.224	10.965	7.770	1.753	9.523
Rehinli Kıymetler	320.130	47.176	367.306	274.029	44.826	318.855
Kabul Edilen Avaller ve Kefaletler	189.638	39.299	228.938	174.471	35.759	210.230
Toplam Bilanço Dışı Hesaplar	626.233	188.991	815.224	557.306	181.776	739.082

Gelir ve Gider Kalemleri

(₺ Milyon)

	Aralık 2016	Aralık 2015
Faiz Gelirleri	8.720	7.597
Kredilerden Alınan Faizler	7.735	6.690
Zorunlu Karşılıklardan Alınan Faizler	53	23
Bankalardan Alınan Faizler	10	3
Para Piyasası İşlemlerinden Alınan Faizler	75	129
Menkul Değerlerden Alınan Faizler	842	749
Diğer Faiz Gelirleri	5	4
Faiz Giderleri	4.216	3.650
Mevduata Verilen Faizler	3.294	2.830
Kullanılan Kredilere Verilen Faizler	343	256
Para Piyasası İşlemlerine Verilen Faizler	287	206
İhraç Edilen Menkul Kıymetlere Verilen Faizler	280	350
Diğer Faiz Giderleri	13	8
Net Faiz Geliri/Gideri	4.504	3.947
Net Ücret ve Komisyon Gelirleri/Giderleri	1.363	1.314
Alınan Ücret ve Komisyonlar	1.684	1.580
Verilen Ücret ve Komisyonlar	322	266
Temettü Gelirleri	0	63
Ticari Kar/Zarar (Net)	-677	-740
Sermaye Piyasası İşlemleri Kâr/Zararı	14	25
Türev Finansal İşlemlerden Kar/Zarar	-713	-663
Kambiyo İşlemleri Kâr/Zararı	22	-102
Diğer Faaliyet Gelirleri	411	226
Faaliyet Gelirleri/Giderleri Toplamı	5.600	4.810
Kredi ve Diğer Alacaklar Değer Düşüş Karşılığı (-)	1.316	1.170
Kredi ve Diğer Alacaklara İlişkin Özel Karşılıklar (bilgi için)*	1.377	893
Genel Karşılık Giderleri (bilgi için)*	98	248
Diğer Faaliyet Giderleri (-)	2.800	2.737
Personel Giderleri (bilgi için)*	1.138	1.042
Net Faaliyet Karı/Zararı	1.484	903
Birleşme İşlemi Sonra. Gelir Ola. Kaydedilen Fazlalık Tutarı	0	0
Özkaynak Yöntemi Uygulanan Ortaklıklardan Kar/Zarar	0	0
Net Parasal Pozisyon Kar/Zararı	0	0
Sürdürülen Faaliyetler Vergi Öncesi Kar/Zarar	1.484	903
Sürdürülen Faaliyetler Vergi Karşılığı (±)	-280	-197
Sürdürülen Faaliyetler Dönem Net Kar/Zararı	1.203	706
Durdurulan Faaliyetler Vergi Öncesi Kar/Zarar	0	0
Durdurulan Faaliyetler Vergi Karşılığı (±)	0	0
Durdurulan Faaliyetler Dönem Net Kar/Zararı	0	0
Net Dönem Karı / Zararı	1.203	706

* Gelir-gider tablosuna ait dipnotlardan alınmıştır.

Rasyolar
(%)

	Aralık 2016	Aralık 2015
Sermaye Yeterliliği		
Sermaye Yeterliliği Oranı	14,5	15,4
Özkaynaklar / Toplam Aktifler	10,0	10,5
(Özkaynaklar - Duran Aktifler) / Toplam Aktifler	6,5	7,0
Net Bilanço Pozisyonu / Özkaynaklar	-136,3	-141,8
(Net Bilanço Pozisyonu + Net Nazım Hesap Pozisyonu) / Özkaynaklar	-17,5	-2,6
Bilanço Yapısı		
TP Aktifler / Toplam Aktifler	70,1	75,1
TP Pasifler / Toplam Pasifler	53,1	56,3
YP Aktifler / YP Pasifler	63,7	57,1
TP Mevduat / Toplam Mevduat	58,5	59,5
TP Krediler ve Alacaklar / Toplam Krediler ve Alacaklar	79,6	82,6
Toplam Mevduat / Toplam Aktifler	53,1	56,7
Alınan Krediler / Toplam Aktifler	10,6	6,6
Aktif Kalitesi		
Finansal Varlıklar (net) / Toplam Aktifler	18,9	17,2
Toplam Krediler ve Alacaklar / Toplam Aktifler	62,0	66,8
Toplam Krediler ve Alacaklar / Toplam Mevduat	116,6	117,8
Takipteki Krediler (brüt) / Toplam Krediler ve Alacaklar	6,1	6,6
Takipteki Krediler (net) / Toplam Krediler ve Alacaklar	1,0	1,3
Özel Karşılıklar / Takipteki Krediler	84,0	80,4
Duran Aktifler / Toplam Aktifler	3,5	3,5
Tüketici Kredileri / Toplam Krediler ve Alacaklar	35,0	37,8
Likidite		
Likit Aktifler / Toplam Aktifler	24,4	20,9
Likit Aktifler / Kısa Vadeli Yükümlülükler	47,3	40,1
TP Likit Aktifler / Toplam Aktifler	10,1	8,8
Karlılık		
Ortalama Aktif Karlılığı	1,3	0,8
Ortalama Özkaynak Karlılığı	12,5	7,9
Sürdürülen Faaliyeler Vergi Öncesi Kar (Zarar) / Toplam Aktifler	1,5	1,1
Gelir-Gider Yapısı		
Özel Karşılıklar Sonrası Net Faiz Geliri / Toplam Aktifler	3,1	3,6
Özel Karşılıklar Sonrası Net Faiz Geliri / Toplam Faaliyet Gelirleri (Giderleri)	55,8	63,5
Faiz Dışı Gelirler (net) / Toplam Aktifler	1,1	1,0
Diğer Faaliyet Giderleri / Toplam Aktifler	2,8	3,2
Personel Giderleri / Diğer Faaliyet Giderleri	40,6	38,1
Faiz Dışı Gelirler (net) / Diğer Faaliyet Giderleri	39,1	31,5

Habib Bank Limited

Aktifler

(₺ Milyon)

	Aralık 2016			% Dağ.	Aralık 2015			% Dağ.
	TP	YP	Toplam		TP	YP	Toplam	
Nakit Değerler ve Merkez Bankası	1	20	21	11,2	1	9	10	8,3
Gerçeğe Uygun D. Farkı K/Z Yan.FV (Net)	0	0	0	0,0	0	0	0	0,0
Alım Satım Amaçlı Finansal Varlıklar	0	0	0	0,0	0	0	0	0,0
Devlet Borçlanma Senetleri	0	0	0	0,0	0	0	0	0,0
Sermayede Payı Temsil Eden Menkul Değ.	0	0	0	0,0	0	0	0	0,0
Alım Satım Amaçlı Türev Finansal Varlıklar	0	0	0	0,0	0	0	0	0,0
Diğer Menkul Değerler	0	0	0	0,0	0	0	0	0,0
Gerçeğe Uyg.D.Farkı K/Z Yansı.O.Sın.FV	0	0	0	0,0	0	0	0	0,0
Devlet Borçlanma Senetleri	0	0	0	0,0	0	0	0	0,0
Sermayede Payı Temsil Eden Menkul Değ.	0	0	0	0,0	0	0	0	0,0
Krediler	0	0	0	0,0	0	0	0	0,0
Diğer Menkul Değerler	0	0	0	0,0	0	0	0	0,0
Bankalar	42	63	105	55,7	37	12	49	42,9
Para Piyasalarından Alacaklar	0	0	0	0,0	0	0	0	0,0
Bankalararası Para Piyasasından Alacaklar	0	0	0	0,0	0	0	0	0,0
İMKB Takasbank Piyasasından Alacaklar	0	0	0	0,0	0	0	0	0,0
Ters Repo İşlemlerinden Alacaklar	0	0	0	0,0	0	0	0	0,0
Satılmaya Hazır Finansal Varlıklar (Net)	1	7	8	4,4	0	6	6	5,2
Sermayede Payı Temsil Eden Menkul Değ.	0	0	0	0,0	0	0	0	0,0
Devlet Borçlanma Senetleri	1	7	8	4,4	0	6	6	5,2
Diğer Menkul Değerler	0	0	0	0,0	0	0	0	0,0
Krediler ve Alacaklar	44	8	52	27,6	37	10	47	40,9
Krediler ve Alacaklar	44	8	52	27,6	37	10	47	40,9
Bankanın Dahil Olduğu Risk Grubuna Kul. Kre.	0	0	0	0,0	0	3	3	2,5
Devlet Borçlanma Senetleri	0	0	0	0,0	0	0	0	0,0
Diğer	44	8	52	27,6	37	7	44	38,3
Takipteki Krediler	3	0	3	1,4	3	0	3	2,3
Özel Karşılıklar (-)	3	0	3	1,4	3	0	3	2,3
Factoring Alacakları	0	0	0	0,0	0	0	0	0,0
Vadeye Kadar Elde Tutulacak Yatırım.(Net)	0	0	0	0,0	0	0	0	0,0
Devlet Borçlanma Senetleri	0	0	0	0,0	0	0	0	0,0
Diğer Menkul Değerler	0	0	0	0,0	0	0	0	0,0
İştirakler (Net)	0	0	0	0,0	0	0	0	0,0
Özkaynak Yönt. Göre Muhasebeleştirilenler	0	0	0	0,0	0	0	0	0,0
Konsolide Edilmeyenler	0	0	0	0,0	0	0	0	0,0
Mali İştirakler	0	0	0	0,0	0	0	0	0,0
Mali Olmayan İştirakler	0	0	0	0,0	0	0	0	0,0
Bağlı Ortaklıklar (Net)	0	0	0	0,0	0	0	0	0,0
Konsolide Edilmeyen Mali Ortaklıklar	0	0	0	0,0	0	0	0	0,0
Konsolide Edilmeyen Mali Olmayan Ortaklıklar	0	0	0	0,0	0	0	0	0,0
Birlikte Kontrol Edi. Ortaklık.(iş ort.)(Net)	0	0	0	0,0	0	0	0	0,0
Özkaynak Yönt. Göre Muhasebeleştirilenler	0	0	0	0,0	0	0	0	0,0
Konsolide Edilmeyenler	0	0	0	0,0	0	0	0	0,0
Mali Ortaklıklar	0	0	0	0,0	0	0	0	0,0
Mali Olmayan Ortaklıklar	0	0	0	0,0	0	0	0	0,0
Kiralama İşlemlerinden Alacaklar	0	0	0	0,0	0	0	0	0,0
Finansal Kiralama Alacakları	0	0	0	0,0	0	0	0	0,0
Faaliyet Kiralaması Alacakları	0	0	0	0,0	0	0	0	0,0
Diğer	0	0	0	0,0	0	0	0	0,0
Kazanılmamış Gelirler (-)	0	0	0	0,0	0	0	0	0,0
Riskten Korunma Amaçlı Türev FV	0	0	0	0,0	0	0	0	0,0
Gerçeğe Uygun Değer Risk. Korun. Amaçlılar	0	0	0	0,0	0	0	0	0,0
Nakit Akış Riskinden Korunma Amaçlılar	0	0	0	0,0	0	0	0	0,0
Yurtdışındaki Net Yat. Risk. Korun. Amaçlılar	0	0	0	0,0	0	0	0	0,0
Maddi Duran Varlıklar (Net)	1	0	1	0,6	1	0	1	0,9
Maddi Olmayan Duran Varlıklar (Net)	0	0	0	0,0	0	0	0	0,1
Şerefiye	0	0	0	0,0	0	0	0	0,0
Diğer	0	0	0	0,0	0	0	0	0,1
Yatırım Amaçlı Gayrimenkuller (Net)	0	0	0	0,0	0	0	0	0,0
Vergi Varlığı	0	0	0	0,1	0	0	0	0,2
Cari Vergi Varlığı	0	0	0	0,0	0	0	0	0,0
Ertelenmiş Vergi Varlığı	0	0	0	0,1	0	0	0	0,2
Satış Amaç. Elde Tut. ve Durdu. Faal. İliş. DV	0	0	0	0,0	0	0	0	0,0
Diğer Aktifler	1	0	1	0,4	2	0	2	1,6
Toplam Aktifler	90	98	189	100,0	79	37	115	100,0

Pasifler

(₺ Milyon)

	Aralık 2016			%	Aralık 2015			%
	TP	YP	Toplam	Dağ.	TP	YP	Toplam	Dağ.
Mevduat	30	28	58	30,9	24	12	36	31,3
Bankanın Dah. olduğu Risk Grubunun Mevduatı	0	1	1	0,7	0	0	1	0,7
Diğer	30	27	57	30,2	24	12	35	30,6
Alım Satım Amaçlı Türev Finansal Borçlar	0	0	0	0,0	0	0	0	0,0
Alınan Krediler	0	64	64	33,8	0	21	21	17,9
Para Piyasalarına Borçlar	0	0	0	0,0	0	0	0	0,0
Bankalararası Para Piyasalarına Borçlar	0	0	0	0,0	0	0	0	0,0
İMKB Takasbank Piyasasından Borçlar	0	0	0	0,0	0	0	0	0,0
Repo İşlemlerinden Sağlanan Fonlar	0	0	0	0,0	0	0	0	0,0
İhraç Edilen Menkul Kıymetler (Net)	0	0	0	0,0	0	0	0	0,0
Bonolar	0	0	0	0,0	0	0	0	0,0
Varlığa Dayalı Menkul Kıymetler	0	0	0	0,0	0	0	0	0,0
Tahviller	0	0	0	0,0	0	0	0	0,0
Fonlar	0	0	0	0,0	0	0	0	0,0
Müstakriz Fonları	0	0	0	0,0	0	0	0	0,0
Diğer	0	0	0	0,0	0	0	0	0,0
Muhtelif Borçlar	1	2	3	1,5	1	1	1	1,2
Diğer Yabancı Kaynaklar	1	1	2	1,0	2	0	2	1,8
Faktoring Borçları	0	0	0	0,0	0	0	0	0,0
Kiralama İşlemlerinden Borçlar	0	0	0	0,0	0	0	0	0,0
Finansal Kiralama Borçları	0	0	0	0,0	0	0	0	0,0
Faaliyet Kiralaması Borçları	0	0	0	0,0	0	0	0	0,0
Diğer	0	0	0	0,0	0	0	0	0,0
Ertelenmiş Finansal Kiralama Giderleri (-)	0	0	0	0,0	0	0	0	0,0
Risken Kor. Amaç. Türev Finan. Borçlar	0	0	0	0,0	0	0	0	0,0
Gerçeğe uygun Değer Risk.Korun.Amaçlılar	0	0	0	0,0	0	0	0	0,0
Nakit Akış Riskinden Korunma Amaçlılar	0	0	0	0,0	0	0	0	0,0
Yurtdışındaki Net Yat. Risk. Korun. Amaçlılar	0	0	0	0,0	0	0	0	0,0
Karşılıklar	3	0	3	1,4	1	0	1	1,2
Genel Karşılıklar	1	0	1	0,5	1	0	1	0,5
Yeniden Yapılanma Karşılığı	0	0	0	0,0	0	0	0	0,0
Çalışan Hakları Karşılığı	1	0	1	0,3	1	0	1	0,5
Sigorta Teknik Karşılıkları (Net)	0	0	0	0,0	0	0	0	0,0
Diğer Karşılıklar	1	0	1	0,6	0	0	0	0,1
Vergi Borcu	1	0	1	0,5	0	0	0	0,2
Cari Vergi Borcu	1	0	1	0,5	0	0	0	0,2
Ertelenmiş Vergi Borcu	0	0	0	0,0	0	0	0	0,0
Satış Amaç.EI.Tut. ve Dur.Faal.İl.DV Borç.	0	0	0	0,0	0	0	0	0,0
Sermaye Benzeri Krediler	0	0	0	0,0	0	0	0	0,0
Özkaynaklar	58	0	58	31,0	54	0	54	46,5
Ödenmiş Sermaye	30	0	30	15,9	30	0	30	26,0
Sermaye Yedekleri	0	0	0	0,0	0	0	0	-0,2
Hisse Senedi İhraç Primleri	0	0	0	0,0	0	0	0	0,0
Hisse Senedi İptal Kârları	0	0	0	0,0	0	0	0	0,0
Menkul Değerler Değerleme Farkları	0	0	0	0,0	0	0	0	-0,1
Maddi Duran Varlıklar Yen. Değ. Farkları	0	0	0	0,0	0	0	0	0,0
Maddi Olmayan Dur. Var. Yen. Değ. Farkları	0	0	0	0,0	0	0	0	0,0
Yat. Amaçlı G.menkuller Yen. Değ. Farkları	0	0	0	0,0	0	0	0	0,0
İştir., Bağ. Ort.ve Bir. Kon. Edi. Ort. Bed. HS	0	0	0	0,0	0	0	0	0,0
Risken Korunma Fonları (Etkin Kısım)	0	0	0	0,0	0	0	0	0,0
Sat.A.El.Tut.ve Dur.Faal.İl.DV Bir.Değ.Fark.	0	0	0	0,0	0	0	0	0,0
Diğer Sermaye Yedekleri	0	0	0	0,0	0	0	0	0,0
Kâr Yedekleri	0	0	0	0,0	0	0	0	0,0
Yasal Yedekler	0	0	0	0,0	0	0	0	0,0
Statü Yedekleri	0	0	0	0,0	0	0	0	0,0
Olağanüstü Yedekler	0	0	0	0,0	0	0	0	0,0
Diğer Kâr Yedekleri	0	0	0	0,0	0	0	0	0,0
Kâr veya Zarar	28	0	28	15,1	24	0	24	20,6
Geçmiş Yıllar Kâr ve Zararları	24	0	24	12,6	20	0	20	17,4
Dönem Net Kâr ve Zararı	5	0	5	2,5	4	0	4	3,2
Toplam Pasifler	94	95	189	100,0	82	33	115	100,0

Habib Bank Limited

Bilanço Dışı Yükümlülükler

(₺ Milyon)

	Aralık 2016			Aralık 2015		
	TP	YP	Toplam	TP	YP	Toplam
Garanti ve Kefaletler	1	25	26	1	30	31
Teminat Mektupları	1	6	7	1	4	5
Banka Kredileri	0	0	0	0	0	0
Akreditifler	0	19	19	0	25	25
Garanti Verilen Prefinansmanlar	0	0	0	0	0	0
Cirolar	0	0	0	0	0	0
Diğer Garanti ve Kefaletler	0	0	0	0	0	0
Taahhütler	138	22	160	90	0	90
Cayılmaz Taahhütler	0	22	22	0	0	0
Cayılabilir Taahhütler	138	0	138	90	0	90
Türev Finansal Araçlar	0	0	0	0	0	0
Riskten Korun. Amaç. Türev Finan. Araçlar	0	0	0	0	0	0
Alım Satım Amaçlı İşlemler	0	0	0	0	0	0
Emanet ve Rehinli Kıymetler	0	77	77	0	36	36
Emanet Kıymetler	0	77	77	0	36	36
Rehinli Kıymetler	0	0	0	0	0	0
Kabul Edilen Avaller ve Kefaletler	0	0	0	0	0	0
Toplam Bilanço Dışı Hesaplar	139	125	264	91	65	156

Gelir ve Gider Kalemleri

(₺ Milyon)

	Aralık 2016	Aralık 2015
Faiz Gelirleri	10	7
Kredilerden Alınan Faizler	5	4
Zorunlu Karşılıklardan Alınan Faizler	0	0
Bankalardan Alınan Faizler	4	3
Para Piyasası İşlemlerinden Alınan Faizler	0	0
Menkul Değerlerden Alınan Faizler	0	0
Diğer Faiz Gelirleri	0	0
Faiz Giderleri	1	1
Mevduata Verilen Faizler	1	1
Kullanılan Kredilere Verilen Faizler	0	0
Para Piyasası İşlemlerine Verilen Faizler	0	0
İhraç Edilen Menkul Kıymetlere Verilen Faizler	0	0
Diğer Faiz Giderleri	0	0
Net Faiz Geliri/Gideri	8	7
Net Ücret ve Komisyon Gelirleri/Giderleri	1	1
Alınan Ücret ve Komisyonlar	1	1
Verilen Ücret ve Komisyonlar	0	0
Temettü Gelirleri	0	0
Ticari Kar/Zarar (Net)	2	2
Sermaye Piyasası İşlemleri Kâr/Zararı	0	0
Türev Finansal İşlemlerden Kar/Zarar	0	0
Kambiyo İşlemleri Kâr/Zararı	2	2
Diğer Faaliyet Gelirleri	0	0
Faaliyet Gelirleri/Giderleri Toplamı	12	9
Kredi ve Diğer Alacaklar Değer Düşüş Karşılığı (-)	0	0
Kredi ve Diğer Alacaklara İlişkin Özel Karşılıklar (bilgi için)*	0	0
Genel Karşılık Giderleri (bilgi için)*	0	0
Diğer Faaliyet Giderleri (-)	5	4
Personel Giderleri (bilgi için)*	2	2
Net Faaliyet Karı/Zararı	6	5
Birleşme İşlemi Sonra. Gelir Ola. Kaydedilen Fazlalık Tutarı	0	0
Özkaynak Yöntemi Uygulanan Ortaklıklardan Kar/Zarar	0	0
Net Parasal Pozisyon Kar/Zararı	0	0
Sürdürülen Faaliyetler Vergi Öncesi Kar/Zarar	6	5
Sürdürülen Faaliyetler Vergi Karşılığı (±)	-2	-1
Sürdürülen Faaliyetler Dönem Net Kar/Zararı	5	4
Durdurulan Faaliyetler Vergi Öncesi Kar/Zarar	0	0
Durdurulan Faaliyetler Vergi Karşılığı (±)	0	0
Durdurulan Faaliyetler Dönem Net Kar/Zararı	0	0
Net Dönem Karı / Zararı	5	4

* Gelir-gider tablosuna ait dipnotlardan alınmıştır.

Rasyolar
 (%)

	Aralık 2016	Aralık 2015
Sermaye Yeterliliği		
Sermaye Yeterliliği Oranı	46,0	52,2
Özkaynaklar / Toplam Aktifler	31,0	46,5
(Özkaynaklar - Duran Aktifler) / Toplam Aktifler	30,4	45,5
Net Bilanço Pozisyonu / Özkaynaklar	19,6	18,6
(Net Bilanço Pozisyonu + Net Nazım Hesap Pozisyonu) / Özkaynaklar	19,6	18,6
Bilanço Yapısı		
TP Aktifler / Toplam Aktifler	47,9	68,2
TP Pasifler / Toplam Pasifler	49,8	70,9
YP Aktifler / YP Pasifler	103,8	109,6
TP Mevduat / Toplam Mevduat	51,7	66,5
TP Krediler ve Alacaklar / Toplam Krediler ve Alacaklar	84,5	79,1
Toplam Mevduat / Toplam Aktifler	30,9	31,3
Alınan Krediler / Toplam Aktifler	33,8	17,9
Aktif Kalitesi		
Finansal Varlıklar (net) / Toplam Aktifler	4,4	5,2
Toplam Krediler ve Alacaklar / Toplam Aktifler	27,6	40,9
Toplam Krediler ve Alacaklar / Toplam Mevduat	89,3	130,4
Takipteki Krediler (brüt) / Toplam Krediler ve Alacaklar	5,1	5,7
Takipteki Krediler (net) / Toplam Krediler ve Alacaklar	0,0	0,0
Özel Karşılıklar / Takipteki Krediler	100,0	100,0
Duran Aktifler / Toplam Aktifler	0,6	0,9
Tüketici Kredileri / Toplam Krediler ve Alacaklar	0,6	0,0
Likidite		
Likit Aktifler / Toplam Aktifler	71,3	56,5
Likit Aktifler / Kısa Vadeli Yükümlülükler	126,1	225,7
TP Likit Aktifler / Toplam Aktifler	23,5	33,2
Karlılık		
Ortalama Aktif Karlılığı	3,3	3,7
Ortalama Özkaynak Karlılığı	8,5	7,1
Sürdürülen Faaliyeler Vergi Öncesi Kar (Zarar) / Toplam Aktifler	3,4	4,1
Gelir-Gider Yapısı		
Özel Karşılıklar Sonrası Net Faiz Geliri / Toplam Aktifler	4,5	5,7
Özel Karşılıklar Sonrası Net Faiz Geliri / Toplam Faaliyet Gelirleri (Giderleri)	69,9	70,1
Faiz Dışı Gelirler (net) / Toplam Aktifler	1,9	2,3
Diğer Faaliyet Giderleri / Toplam Aktifler	2,9	3,8
Personel Giderleri / Diğer Faaliyet Giderleri	39,9	47,6
Faiz Dışı Gelirler (net) / Diğer Faaliyet Giderleri	67,3	60,9

HSBC Bank A.Ş.

Aktifler

(₺ Milyon)

	Aralık 2016			%	Aralık 2015			%
	TP	YP	Toplam		TP	YP	Toplam	
Nakit Değerler ve Merkez Bankası	180	1.589	1.769	7,3	332	3.062	3.394	10,7
Gerçeğe Uygun D. Farkı K/Z Yan.FV (Net)	642	338	980	4,0	1.342	302	1.643	5,2
Alım Satım Amaçlı Finansal Varlıklar	642	338	980	4,0	1.342	302	1.643	5,2
Devlet Borçlanma Senetleri	39	25	64	0,3	968	19	987	3,1
Sermayede Payı Temsil Eden Menkul Değ.	0	0	0	0,0	0	0	0	0,0
Alım Satım Amaçlı Türev Finansal Varlıklar	595	313	908	3,7	368	283	651	2,1
Diğer Menkul Değerler	8	0	8	0,0	5	0	5	0,0
Gerçeğe Uyg.D.Farkı K/Z Yansı.O.Sın.FV	0	0	0	0,0	0	0	0	0,0
Devlet Borçlanma Senetleri	0	0	0	0,0	0	0	0	0,0
Sermayede Payı Temsil Eden Menkul Değ.	0	0	0	0,0	0	0	0	0,0
Krediler	0	0	0	0,0	0	0	0	0,0
Diğer Menkul Değerler	0	0	0	0,0	0	0	0	0,0
Bankalar	42	878	920	3,8	58	437	496	1,6
Para Piyasalarından Alacaklar	0	4.373	4.373	17,9	2.491	1.389	3.880	12,3
Bankalararası Para Piyasasından Alacaklar	0	0	0	0,0	0	226	226	0,7
İMKB Takasbank Piyasasından Alacaklar	0	0	0	0,0	0	0	0	0,0
Ters Repo İşlemlerinden Alacaklar	0	4.373	4.373	17,9	2.491	1.162	3.653	11,5
Satılmaya Hazır Finansal Varlıklar (Net)	1.261	2	1.263	5,2	629	25	654	2,1
Sermayede Payı Temsil Eden Menkul Değ.	4	2	7	0,0	4	25	30	0,1
Devlet Borçlanma Senetleri	1.256	0	1.256	5,2	624	0	624	2,0
Diğer Menkul Değerler	0	0	0	0,0	0	0	0	0,0
Krediler ve Alacaklar	10.182	3.973	14.155	58,1	14.007	6.485	20.491	64,7
Krediler ve Alacaklar	9.732	3.973	13.705	56,2	13.548	6.484	20.032	63,3
Bankanın Dahil Olduğu Risk Grubuna Kul. Kre.	0	7	7	0,0	0	20	20	0,1
Devlet Borçlanma Senetleri	0	0	0	0,0	0	0	0	0,0
Diğer	9.732	3.966	13.698	56,2	13.548	6.464	20.012	63,2
Takipteki Krediler	1.431	0	1.431	5,9	1.245	0	1.245	3,9
Özel Karşılıklar (-)	981	0	981	4,0	786	0	786	2,5
Factoring Alacakları	476	0	476	2,0	537	47	584	1,8
Vadeye Kadar Elde Tutulacak Yatırım.(Net)	0	0	0	0,0	0	0	0	0,0
Devlet Borçlanma Senetleri	0	0	0	0,0	0	0	0	0,0
Diğer Menkul Değerler	0	0	0	0,0	0	0	0	0,0
İştirakler (Net)	0	0	0	0,0	0	0	0	0,0
Özkaynak Yönt. Göre Muhasebeleştirilenler	0	0	0	0,0	0	0	0	0,0
Konsolide Edilmeyenler	0	0	0	0,0	0	0	0	0,0
Mali İştirakler	0	0	0	0,0	0	0	0	0,0
Mali Olmayan İştirakler	0	0	0	0,0	0	0	0	0,0
Bağlı Ortaklıklar (Net)	35	0	35	0,1	35	0	35	0,1
Konsolide Edilmeyen Mali Ortaklıklar	35	0	35	0,1	35	0	35	0,1
Konsolide Edilmeyen Mali Olmayan Ortaklıklar	0	0	0	0,0	0	0	0	0,0
Birlikte Kontrol Edi. Ortaklık.(iş ort.)(Net)	0	0	0	0,0	0	0	0	0,0
Özkaynak Yönt. Göre Muhasebeleştirilenler	0	0	0	0,0	0	0	0	0,0
Konsolide Edilmeyenler	0	0	0	0,0	0	0	0	0,0
Mali Ortaklıklar	0	0	0	0,0	0	0	0	0,0
Mali Olmayan Ortaklıklar	0	0	0	0,0	0	0	0	0,0
Kiralama İşlemlerinden Alacaklar	0	0	0	0,0	0	0	0	0,0
Finansal Kiralama Alacakları	0	0	0	0,0	0	0	0	0,0
Faaliyet Kiralaması Alacakları	0	0	0	0,0	0	0	0	0,0
Diğer	0	0	0	0,0	0	0	0	0,0
Kazanılmamış Gelirler (-)	0	0	0	0,0	0	0	0	0,0
Riskten Korunma Amaçlı Türev FV	69	0	69	0,3	21	0	21	0,1
Gerçeğe Uygun Değer Risk. Korun. Amaçlılar	0	0	0	0,0	0	0	0	0,0
Nakit Akış Riskinden Korunma Amaçlılar	69	0	69	0,3	21	0	21	0,1
Yurtdışındaki Net Yat. Risk. Korun. Amaçlılar	0	0	0	0,0	0	0	0	0,0
Maddi Duran Varlıklar (Net)	82	0	82	0,3	88	0	88	0,3
Maddi Olmayan Duran Varlıklar (Net)	128	0	128	0,5	34	0	34	0,1
Şerefiye	0	0	0	0,0	0	0	0	0,0
Diğer	128	0	128	0,5	34	0	34	0,1
Yatırım Amaçlı Gayrimenkuller (Net)	0	0	0	0,0	0	0	0	0,0
Vergi Varlığı	4	0	4	0,0	24	0	24	0,1
Cari Vergi Varlığı	4	0	4	0,0	24	0	24	0,1
Ertelenmiş Vergi Varlığı	0	0	0	0,0	0	0	0	0,0
Satış Amaç. Elde Tut. ve Durdu. Faal. İliş. DV	3	0	3	0,0	3	0	3	0,0
Diğer Aktifler	97	17	113	0,5	163	137	301	0,9
Toplam Aktifler	13.199	11.170	24.369	100,0	19.763	11.884	31.647	100,0

Pasifler

(₺ Milyon)

	Aralık 2016			%	Aralık 2015			%
	TP	YP	Toplam	Dağ.	TP	YP	Toplam	Dağ.
Mevduat	6.010	9.140	15.150	62,2	8.824	10.232	19.056	60,2
Bankanın Dah. olduğu Risk Grubunun Mevduatı	159	8	167	0,7	95	4	99	0,3
Diğer	5.850	9.132	14.983	61,5	8.729	10.228	18.958	59,9
Alım Satım Amaçlı Türev Finansal Borçlar	25	643	667	2,7	100	257	357	1,1
Alınan Krediler	213	2.128	2.341	9,6	622	4.729	5.352	16,9
Para Piyasalarına Borçlar	532	0	532	2,2	791	0	791	2,5
Bankalararası Para Piyasalarına Borçlar	0	0	0	0,0	0	0	0	0,0
İMKB Takasbank Piyasasından Borçlar	0	0	0	0,0	0	0	0	0,0
Repo İşlemlerinden Sağlanan Fonlar	532	0	532	2,2	791	0	791	2,5
İhraç Edilen Menkul Kıymetler (Net)	0	0	0	0,0	0	0	0	0,0
Bonolar	0	0	0	0,0	0	0	0	0,0
Varlığa Dayalı Menkul Kıymetler	0	0	0	0,0	0	0	0	0,0
Tahviller	0	0	0	0,0	0	0	0	0,0
Fonlar	0	0	0	0,0	0	0	0	0,0
Müstakriz Fonları	0	0	0	0,0	0	0	0	0,0
Diğer	0	0	0	0,0	0	0	0	0,0
Muhtelif Borçlar	338	4	342	1,4	404	252	655	2,1
Diğer Yabancı Kaynaklar	237	21	257	1,1	392	80	472	1,5
Faktoring Borçları	0	0	0	0,0	0	0	0	0,0
Kiralama İşlemlerinden Borçlar	0	0	0	0,0	0	0	0	0,0
Finansal Kiralama Borçları	0	0	0	0,0	0	0	0	0,0
Faaliyet Kiralaması Borçları	0	0	0	0,0	0	0	0	0,0
Diğer	0	0	0	0,0	0	0	0	0,0
Ertelenmiş Finansal Kiralama Giderleri (-)	0	0	0	0,0	0	0	0	0,0
Risken Kor. Amaç. Türev Finan. Borçlar	0	0	0	0,0	11	0	11	0,0
Gerçeğe uygun Değer Risk.Korun.Amaçlılar	0	0	0	0,0	0	0	0	0,0
Nakit Akış Riskinden Korunma Amaçlılar	0	0	0	0,0	11	0	11	0,0
Yurtdışındaki Net Yat. Risk. Korun. Amaçlılar	0	0	0	0,0	0	0	0	0,0
Karşılıklar	774	1	775	3,2	589	1	590	1,9
Genel Karşılıklar	412	0	412	1,7	457	0	457	1,4
Yeniden Yapılanma Karşılığı	0	0	0	0,0	0	0	0	0,0
Çalışan Hakları Karşılığı	55	0	55	0,2	60	0	60	0,2
Sigorta Teknik Karşılıkları (Net)	0	0	0	0,0	0	0	0	0,0
Diğer Karşılıklar	307	1	308	1,3	72	1	73	0,2
Vergi Borcu	43	0	43	0,2	53	0	53	0,2
Cari Vergi Borcu	43	0	43	0,2	53	0	53	0,2
Ertelenmiş Vergi Borcu	0	0	0	0,0	0	0	0	0,0
Satış Amaç.EI.Tut. ve Dur.Faal.İl.DV Borç.	0	0	0	0,0	0	0	0	0,0
Sermaye Benzeri Krediler	0	1.984	1.984	8,1	0	1.651	1.651	5,2
Özkaynaklar	2.277	0	2.277	9,3	2.639	20	2.660	8,4
Ödenmiş Sermaye	652	0	652	2,7	652	0	652	2,1
Sermaye Yedekleri	275	0	275	1,1	276	20	296	0,9
Hisse Senedi İhraç Primleri	0	0	0	0,0	0	0	0	0,0
Hisse Senedi İptal Kârları	0	0	0	0,0	0	0	0	0,0
Menkul Değerler Değerleme Farkları	-2	0	-2	0,0	-4	20	16	0,1
Maddi Duran Varlıklar Yen. Değ. Farkları	0	0	0	0,0	0	0	0	0,0
Maddi Olmayan Dur. Var. Yen. Değ. Farkları	0	0	0	0,0	0	0	0	0,0
Yat. Amaçlı G.menkuller Yen. Değ. Farkları	0	0	0	0,0	0	0	0	0,0
İştir., Bağ. Ort.ve Bir. Kon. Edi. Ort. Bed. HS	0	0	0	0,0	0	0	0	0,0
Risken Korunma Fonları (Etkin Kısım)	4	0	4	0,0	7	0	7	0,0
Sat.A.El.Tut.ve Dur.Faal.İl.DV Bir.Değ.Fark.	0	0	0	0,0	0	0	0	0,0
Diğer Sermaye Yedekleri	273	0	273	1,1	273	0	273	0,9
Kâr Yedekleri	1.707	0	1.707	7,0	2.043	0	2.043	6,5
Yasal Yedekler	183	0	183	0,8	182	0	182	0,6
Statü Yedekleri	0	0	0	0,0	0	0	0	0,0
Olağanüstü Yedekler	1.549	0	1.549	6,4	1.881	0	1.881	5,9
Diğer Kâr Yedekleri	-25	0	-25	-0,1	-21	0	-21	-0,1
Kâr veya Zarar	-357	0	-357	-1,5	-331	0	-331	-1,0
Geçmiş Yıllar Kâr ve Zararları	0	0	0	0,0	0	0	0	0,0
Dönem Net Kâr ve Zararı	-357	0	-357	-1,5	-331	0	-331	-1,0
Toplam Pasifler	10.448	13.921	24.369	100,0	14.425	17.223	31.647	100,0

HSBC Bank A.Ş.

Bilanço Dışı Yükümlülükler

(₺ Milyon)

	Aralık 2016			Aralık 2015		
	TP	YP	Toplam	TP	YP	Toplam
Garanti ve Kefaletler	829	1.822	2.651	808	2.266	3.074
Teminat Mektupları	829	939	1.768	808	861	1.668
Banka Kredileri	0	59	59	0	471	471
Akreditifler	0	476	476	0	595	595
Garanti Verilen Prefinansmanlar	0	0	0	0	0	0
Cirolar	0	0	0	0	0	0
Diğer Garanti ve Kefaletler	0	348	348	0	340	340
Taahhütler	7.089	4.635	11.724	15.173	16.265	31.438
Çaylılamaz Taahhütler	7.089	4.635	11.724	15.173	16.265	31.438
Çaylıbilir Taahhütler	0	0	0	0	0	0
Türev Finansal Araçlar	13.119	43.353	56.472	18.804	51.105	69.909
Riskten Korun. Amaç. Türev Finan. Araçlar	242	317	560	493	511	1.003
Alım Satım Amaçlı İşlemler	12.877	43.035	55.912	18.312	50.594	68.906
Emanet ve Rehinli Kıymetler	27.084	63.539	90.622	39.667	85.599	125.266
Emanet Kıymetler	7.735	1.637	9.372	10.039	1.548	11.587
Rehinli Kıymetler	12.294	13.803	26.097	12.180	14.162	26.342
Kabul Edilen Avaller ve Kefaletler	7.055	48.099	55.153	17.448	69.888	87.336
Toplam Bilanço Dışı Hesaplar	48.121	113.348	161.469	74.452	155.235	229.687

Gelir ve Gider Kalemleri

(₺ Milyon)

	Aralık 2016	Aralık 2015
Faiz Gelirleri	2.025	2.402
Kredilerden Alınan Faizler	1.805	1.960
Zorunlu Karşılıklardan Alınan Faizler	14	8
Bankalardan Alınan Faizler	12	98
Para Piyasası İşlemlerinden Alınan Faizler	26	199
Menkul Değerlerden Alınan Faizler	163	127
Diğer Faiz Gelirleri	4	10
Faiz Giderleri	1.072	1.278
Mevduata Verilen Faizler	760	928
Kullanılan Kredilere Verilen Faizler	242	269
Para Piyasası İşlemlerine Verilen Faizler	52	62
İhraç Edilen Menkul Kıymetlere Verilen Faizler	0	0
Diğer Faiz Giderleri	18	20
Net Faiz Geliri/Gideri	953	1.124
Net Ücret ve Komisyon Gelirleri/Giderleri	375	477
Alınan Ücret ve Komisyonlar	417	523
Verilen Ücret ve Komisyonlar	43	45
Temettü Gelirleri	20	19
Ticari Kar/Zarar (Net)	64	37
Sermaye Piyasası İşlemleri Kâr/Zararı	20	-9
Türev Finansal İşlemlerden Kar/Zarar	530	696
Kambiyo İşlemleri Kâr/Zararı	-486	-650
Diğer Faaliyet Gelirleri	224	186
Faaliyet Gelirleri/Giderleri Toplamı	1.636	1.843
Kredi ve Diğer Alacaklar Değer Düşüş Karşılığı (-)	790	701
Kredi ve Diğer Alacaklara İlişkin Özel Karşılıklar (bilgi için)*	550	577
Genel Karşılık Giderleri (bilgi için)*	0	95
Diğer Faaliyet Giderleri (-)	1.198	1.417
Personel Giderleri (bilgi için)*	560	577
Net Faaliyet Karı/Zararı	-352	-275
Birleşme İşlemi Sonra. Gelir Ola. Kaydedilen Fazlalık Tutarı	0	0
Özkaynak Yöntemi Uygulanan Ortaklıklardan Kar/Zarar	0	0
Net Parasal Pozisyon Kar/Zararı	0	0
Sürdürülen Faaliyetler Vergi Öncesi Kar/Zarar	-352	-275
Sürdürülen Faaliyetler Vergi Karşılığı (±)	-4	-57
Sürdürülen Faaliyetler Dönem Net Kar/Zararı	-357	-331
Durdurulan Faaliyetler Vergi Öncesi Kar/Zarar	0	0
Durdurulan Faaliyetler Vergi Karşılığı (±)	0	0
Durdurulan Faaliyetler Dönem Net Kar/Zararı	0	0
Net Dönem Karı / Zararı	-357	-331

* Gelir-gider tablosuna ait dipnotlardan alınmıştır.

Rasyolar
 (%)

	Aralık 2016	Aralık 2015
Sermaye Yeterliliği		
Sermaye Yeterliliği Oranı	20,4	15,7
Özkaynaklar / Toplam Aktifler	9,3	8,4
(Özkaynaklar - Duran Aktifler) / Toplam Aktifler	6,5	6,4
Net Bilanço Pozisyonu / Özkaynaklar	-55,6	-105,1
(Net Bilanço Pozisyonu + Net Nazım Hesap Pozisyonu) / Özkaynaklar	-13,0	2,9
Bilanço Yapısı		
TP Aktifler / Toplam Aktifler	54,2	62,4
TP Pasifler / Toplam Pasifler	42,9	45,6
YP Aktifler / YP Pasifler	80,2	69,0
TP Mevduat / Toplam Mevduat	39,7	46,3
TP Krediler ve Alacaklar / Toplam Krediler ve Alacaklar	71,9	68,4
Toplam Mevduat / Toplam Aktifler	62,2	60,2
Alınan Krediler / Toplam Aktifler	9,6	16,9
Aktif Kalitesi		
Finansal Varlıklar (net) / Toplam Aktifler	9,5	7,3
Toplam Krediler ve Alacaklar / Toplam Aktifler	58,1	64,7
Toplam Krediler ve Alacaklar / Toplam Mevduat	93,4	107,5
Takipteki Krediler (brüt) / Toplam Krediler ve Alacaklar	10,1	6,1
Takipteki Krediler (net) / Toplam Krediler ve Alacaklar	3,2	2,2
Özel Karşılıklar / Takipteki Krediler	68,6	63,1
Duran Aktifler / Toplam Aktifler	2,9	2,0
Tüketici Kredileri / Toplam Krediler ve Alacaklar	38,6	36,1
Likidite		
Likit Aktifler / Toplam Aktifler	38,2	31,8
Likit Aktifler / Kısa Vadeli Yükümlülükler	63,7	56,9
TP Likit Aktifler / Toplam Aktifler	8,7	15,3
Karlılık		
Ortalama Aktif Karlılığı	-1,3	-1,0
Ortalama Özkaynak Karlılığı	-14,2	-11,7
Sürdürülen Faaliyeler Vergi Öncesi Kar (Zarar) / Toplam Aktifler	-1,4	-0,9
Gelir-Gider Yapısı		
Özel Karşılıklar Sonrası Net Faiz Geliri / Toplam Aktifler	1,7	1,7
Özel Karşılıklar Sonrası Net Faiz Geliri / Toplam Faaliyet Gelirleri (Giderleri)	24,6	29,7
Faiz Dışı Gelirler (net) / Toplam Aktifler	2,8	2,3
Diğer Faaliyet Giderleri / Toplam Aktifler	4,9	4,5
Personel Giderleri / Diğer Faaliyet Giderleri	46,8	40,7
Faiz Dışı Gelirler (net) / Diğer Faaliyet Giderleri	57,0	50,7

ICBC Turkey Bank A.Ş.

Aktifler

(₺ Milyon)

	Aralık 2016			% Dağ.	Aralık 2015			% Dağ.
	TP	YP	Toplam		TP	YP	Toplam	
Nakit Değerler ve Merkez Bankası	112	1.046	1.159	14,1	37	908	946	14,2
Gerçeğe Uygun D. Farkı K/Z Yan.FV (Net)	1	1	2	0,0	0	0	0	0,0
Alım Satım Amaçlı Finansal Varlıklar	1	1	2	0,0	0	0	0	0,0
Devlet Borçlanma Senetleri	0	0	0	0,0	0	0	0	0,0
Sermayede Payı Temsil Eden Menkul Değ.	0	0	0	0,0	0	0	0	0,0
Alım Satım Amaçlı Türev Finansal Varlıklar	1	1	2	0,0	0	0	0	0,0
Diğer Menkul Değerler	0	0	0	0,0	0	0	0	0,0
Gerçeğe Uyg.D.Farkı K/Z Yansı.O.Sın.FV	0	0	0	0,0	0	0	0	0,0
Devlet Borçlanma Senetleri	0	0	0	0,0	0	0	0	0,0
Sermayede Payı Temsil Eden Menkul Değ.	0	0	0	0,0	0	0	0	0,0
Krediler	0	0	0	0,0	0	0	0	0,0
Diğer Menkul Değerler	0	0	0	0,0	0	0	0	0,0
Bankalar	0	152	152	1,9	10	290	300	4,5
Para Piyasalarından Alacaklar	0	0	0	0,0	77	0	77	1,2
Bankalararası Para Piyasasından Alacaklar	0	0	0	0,0	0	0	0	0,0
İMKB Takasbank Piyasasından Alacaklar	0	0	0	0,0	77	0	77	1,2
Ters Repo İşlemlerinden Alacaklar	0	0	0	0,0	0	0	0	0,0
Satılmaya Hazır Finansal Varlıklar (Net)	551	986	1.537	18,7	268	817	1.084	16,3
Sermayede Payı Temsil Eden Menkul Değ.	0	2	2	0,0	0	0	0	0,0
Devlet Borçlanma Senetleri	551	340	890	10,8	268	284	552	8,3
Diğer Menkul Değerler	0	644	644	7,8	0	532	532	8,0
Krediler ve Alacaklar	2.354	2.718	5.071	61,7	2.297	1.823	4.120	61,9
Krediler ve Alacaklar	2.318	2.718	5.035	61,3	2.251	1.823	4.075	61,2
Bankanın Dahil Olduğu Risk Grubuna Kul. Kre.	0	1.079	1.079	13,1	0	1.072	1.072	16,1
Devlet Borçlanma Senetleri	0	0	0	0,0	0	0	0	0,0
Diğer	2.318	1.639	3.956	48,1	2.251	751	3.003	45,1
Takipteki Krediler	115	0	115	1,4	180	0	180	2,7
Özel Karşılıklar (-)	79	0	79	1,0	135	0	135	2,0
Factoring Alacakları	0	0	0	0,0	0	0	0	0,0
Vadeye Kadar Elde Tutulacak Yatırım.(Net)	93	91	185	2,2	0	0	0	0,0
Devlet Borçlanma Senetleri	93	1	95	1,2	0	0	0	0,0
Diğer Menkul Değerler	0	90	90	1,1	0	0	0	0,0
İştirakler (Net)	0	0	0	0,0	0	0	0	0,0
Özkaynak Yönt. Göre Muhasebeleştirilenler	0	0	0	0,0	0	0	0	0,0
Konsolide Edilmeyenler	0	0	0	0,0	0	0	0	0,0
Mali İştirakler	0	0	0	0,0	0	0	0	0,0
Mali Olmayan İştirakler	0	0	0	0,0	0	0	0	0,0
Bağlı Ortaklıklar (Net)	25	0	25	0,3	25	0	25	0,4
Konsolide Edilmeyen Mali Ortaklıklar	25	0	25	0,3	25	0	25	0,4
Konsolide Edilmeyen Mali Olmayan Ortaklıklar	0	0	0	0,0	0	0	0	0,0
Birlikte Kontrol Edi. Ortaklık.(iş ort.)(Net)	0	0	0	0,0	0	0	0	0,0
Özkaynak Yönt. Göre Muhasebeleştirilenler	0	0	0	0,0	0	0	0	0,0
Konsolide Edilmeyenler	0	0	0	0,0	0	0	0	0,0
Mali Ortaklıklar	0	0	0	0,0	0	0	0	0,0
Mali Olmayan Ortaklıklar	0	0	0	0,0	0	0	0	0,0
Kiralama İşlemlerinden Alacaklar	0	0	0	0,0	0	0	0	0,0
Finansal Kiralama Alacakları	0	0	0	0,0	0	0	0	0,0
Faaliyet Kiralaması Alacakları	0	0	0	0,0	0	0	0	0,0
Diğer	0	0	0	0,0	0	0	0	0,0
Kazanılmamış Gelirler (-)	0	0	0	0,0	0	0	0	0,0
Riskten Korunma Amaçlı Türev FV	0	0	0	0,0	0	0	0	0,0
Gerçeğe Uygun Değer Risk. Korun. Amaçlılar	0	0	0	0,0	0	0	0	0,0
Nakit Akış Riskinden Korunma Amaçlılar	0	0	0	0,0	0	0	0	0,0
Yurtdışındaki Net Yat. Risk. Korun. Amaçlılar	0	0	0	0,0	0	0	0	0,0
Maddi Duran Varlıklar (Net)	29	0	29	0,4	27	0	27	0,4
Maddi Olmayan Duran Varlıklar (Net)	3	0	3	0,0	1	0	1	0,0
Şerefiye	0	0	0	0,0	0	0	0	0,0
Diğer	3	0	3	0,0	1	0	1	0,0
Yatırım Amaçlı Gayrimenkuller (Net)	0	0	0	0,0	0	0	0	0,0
Vergi Varlığı	9	0	9	0,1	7	0	7	0,1
Cari Vergi Varlığı	0	0	0	0,0	0	0	0	0,0
Ertelenmiş Vergi Varlığı	9	0	9	0,1	7	0	7	0,1
Satış Amaç. Elde Tut. ve Durdu. Faal. İliş. DV	0	0	0	0,0	0	0	0	0,0
Diğer Aktifler	42	4	46	0,6	57	11	67	1,0
Toplam Aktifler	3.219	4.999	8.218	100,0	2.806	3.848	6.655	100,0

Pasifler

(₺ Milyon)

	Aralık 2016			%	Aralık 2015			%
	TP	YP	Toplam	Dağ.	TP	YP	Toplam	Dağ.
Mevduat	2.137	1.247	3.383	41,2	1.049	1.208	2.257	33,9
Bankanın Dah. olduğu Risk Grubunun Mevduatı	517	15	531	6,5	67	348	415	6,2
Diğer	1.620	1.232	2.852	34,7	982	860	1.842	27,7
Alım Satım Amaçlı Türev Finansal Borçlar	1	0	1	0,0	4	1	4	0,1
Alınan Krediler	7	3.764	3.772	45,9	22	3.133	3.155	47,4
Para Piyasalarına Borçlar	170	164	335	4,1	107	411	518	7,8
Bankalararası Para Piyasalarına Borçlar	0	0	0	0,0	0	0	0	0,0
İMKB Takasbank Piyasasından Borçlar	0	0	0	0,0	0	0	0	0,0
Repo İşlemlerinden Sağlanan Fonlar	170	164	335	4,1	107	411	518	7,8
İhraç Edilen Menkul Kıymetler (Net)	0	0	0	0,0	0	0	0	0,0
Bonolar	0	0	0	0,0	0	0	0	0,0
Varlığa Dayalı Menkul Kıymetler	0	0	0	0,0	0	0	0	0,0
Tahviller	0	0	0	0,0	0	0	0	0,0
Fonlar	0	0	0	0,0	0	0	0	0,0
Müstakriz Fonları	0	0	0	0,0	0	0	0	0,0
Diğer	0	0	0	0,0	0	0	0	0,0
Muhtelif Borçlar	6	1	7	0,1	4	0	4	0,1
Diğer Yabancı Kaynaklar	38	2	41	0,5	55	8	62	0,9
Faktoring Borçları	0	0	0	0,0	0	0	0	0,0
Kiralama İşlemlerinden Borçlar	0	0	0	0,0	0	0	0	0,0
Finansal Kiralama Borçları	0	0	0	0,0	0	0	0	0,0
Faaliyet Kiralaması Borçları	0	0	0	0,0	0	0	0	0,0
Diğer	0	0	0	0,0	0	0	0	0,0
Ertelenmiş Finansal Kiralama Giderleri (-)	0	0	0	0,0	0	0	0	0,0
Risken Kor. Amaç. Türev Finan. Borçlar	0	0	0	0,0	0	0	0	0,0
Gerçeğe uygun Değer Risk.Korun.Amaçlılar	0	0	0	0,0	0	0	0	0,0
Nakit Akış Riskinden Korunma Amaçlılar	0	0	0	0,0	0	0	0	0,0
Yurtdışındaki Net Yat. Risk. Korun. Amaçlılar	0	0	0	0,0	0	0	0	0,0
Karşılıklar	69	0	69	0,8	54	0	54	0,8
Genel Karşılıklar	37	0	37	0,5	31	0	31	0,5
Yeniden Yapılanma Karşılığı	0	0	0	0,0	0	0	0	0,0
Çalışan Hakları Karşılığı	12	0	12	0,1	11	0	11	0,2
Sigorta Teknik Karşılıkları (Net)	0	0	0	0,0	0	0	0	0,0
Diğer Karşılıklar	20	0	20	0,2	13	0	13	0,2
Vergi Borcu	15	0	15	0,2	10	0	10	0,1
Cari Vergi Borcu	15	0	15	0,2	10	0	10	0,1
Ertelenmiş Vergi Borcu	0	0	0	0,0	0	0	0	0,0
Satış Amaç.EI.Tut. ve Dur.Faal.İl.DV Borç.	0	0	0	0,0	0	0	0	0,0
Sermaye Benzeri Krediler	0	0	0	0,0	0	0	0	0,0
Özkaynaklar	613	-19	595	7,2	600	-10	590	8,9
Ödenmiş Sermaye	420	0	420	5,1	420	0	420	6,3
Sermaye Yedekleri	8	-19	-11	-0,1	8	-10	-2	0,0
Hisse Senedi İhraç Primleri	-1	0	-1	0,0	-1	0	-1	0,0
Hisse Senedi İptal Kârları	0	0	0	0,0	0	0	0	0,0
Menkul Değerler Değerleme Farkları	0	-19	-21	-0,3	0	-10	-10	-0,2
Maddi Duran Varlıklar Yen. Değ. Farkları	10	0	10	0,1	9	0	9	0,1
Maddi Olmayan Dur. Var. Yen. Değ. Farkları	0	0	0	0,0	0	0	0	0,0
Yat. Amaçlı G.menkuller Yen. Değ. Farkları	0	0	0	0,0	0	0	0	0,0
İştir., Bağ. Ort.ve Bir. Kon. Edi. Ort. Bed. HS	0	0	0	0,0	0	0	0	0,0
Risken Korunma Fonları (Etkin Kısım)	0	0	0	0,0	0	0	0	0,0
Sat.A.El.Tut.ve Dur.Faal.İl.DV Bir.Değ.Fark.	0	0	0	0,0	0	0	0	0,0
Diğer Sermaye Yedekleri	0	0	0	0,0	0	0	0	0,0
Kâr Yedekleri	189	0	189	2,3	189	0	189	2,8
Yasal Yedekler	11	0	11	0,1	11	0	11	0,2
Statü Yedekleri	0	0	0	0,0	0	0	0	0,0
Olağanüstü Yedekler	121	0	121	1,5	121	0	121	1,8
Diğer Kâr Yedekleri	57	0	57	0,7	57	0	57	0,9
Kâr veya Zarar	-3	0	-3	0,0	-17	0	-17	-0,3
Geçmiş Yıllar Kâr ve Zararları	-17	0	-17	-0,2	0	0	0	0,0
Dönem Net Kâr ve Zararı	14	0	14	0,2	-17	0	-17	-0,3
Toplam Pasifler	3.058	5.160	8.218	100,0	1.904	4.750	6.655	100,0

ICBC Turkey Bank A.Ş.

Bilanço Dışı Yükümlülükler

(₺ Milyon)

	Aralık 2016			Aralık 2015		
	TP	YP	Toplam	TP	YP	Toplam
Garanti ve Kefaletler	214	1.176	1.390	287	445	731
Teminat Mektupları	214	966	1.180	287	335	622
Banka Kredileri	0	0	0	0	0	0
Akreditifler	0	79	79	0	85	85
Garanti Verilen Prefinansmanlar	0	0	0	0	0	0
Cirolar	0	0	0	0	0	0
Diğer Garanti ve Kefaletler	0	131	131	0	24	24
Taahhütler	193	1	194	242	20	263
Cayılmaz Taahhütler	193	1	194	242	20	263
Cayılabilir Taahhütler	0	0	0	0	0	0
Türev Finansal Araçlar	258	490	748	677	893	1.570
Riskten Korun. Amaç. Türev Finan. Araçlar	0	0	0	0	0	0
Alım Satım Amaçlı İşlemler	258	490	748	677	893	1.570
Emanet ve Rehinli Kıymetler	4.033	2.349	6.382	2.676	587	3.263
Emanet Kıymetler	631	58	690	118	30	148
Rehinli Kıymetler	3.401	2.291	5.692	2.557	558	3.115
Kabul Edilen Avaller ve Kefaletler	0	0	0	0	0	0
Toplam Bilanço Dışı Hesaplar	4.698	4.016	8.714	3.882	1.946	5.827

Gelir ve Gider Kalemleri

(₺ Milyon)

	Aralık 2016	Aralık 2015
Faiz Gelirleri	459	344
Kredilerden Alınan Faizler	369	297
Zorunlu Karşılıklardan Alınan Faizler	7	3
Bankalardan Alınan Faizler	2	1
Para Piyasası İşlemlerinden Alınan Faizler	7	2
Menkul Değerlerden Alınan Faizler	74	40
Diğer Faiz Gelirleri	0	0
Faiz Giderleri	247	172
Mevduata Verilen Faizler	168	145
Kullanılan Kredilere Verilen Faizler	65	18
Para Piyasası İşlemlerine Verilen Faizler	14	9
İhraç Edilen Menkul Kıymetlere Verilen Faizler	0	0
Diğer Faiz Giderleri	0	0
Net Faiz Geliri/Gideri	213	172
Net Ücret ve Komisyon Gelirleri/Giderleri	20	11
Alınan Ücret ve Komisyonlar	24	15
Verilen Ücret ve Komisyonlar	4	4
Temettü Gelirleri	0	0
Ticari Kar/Zarar (Net)	-22	-35
Sermaye Piyasası İşlemleri Kâr/Zararı	1	0
Türev Finansal İşlemlerden Kar/Zarar	-40	-2
Kambiyo İşlemleri Kâr/Zararı	17	-34
Diğer Faaliyet Gelirleri	33	33
Faaliyet Gelirleri/Giderleri Toplamı	243	181
Kredi ve Diğer Alacaklar Değer Düşüş Karşılığı (-)	44	47
Kredi ve Diğer Alacaklara İlişkin Özel Karşılıklar (bilgi için)*	25	31
Genel Karşılık Giderleri (bilgi için)*	6	8
Diğer Faaliyet Giderleri (-)	179	152
Personel Giderleri (bilgi için)*	101	89
Net Faaliyet Karı/Zararı	21	-18
Birleşme İşlemi Sonra. Gelir Ola. Kaydedilen Fazlalık Tutarı	0	0
Özkaynak Yöntemi Uygulanan Ortaklıklardan Kar/Zarar	0	0
Net Parasal Pozisyon Kar/Zararı	0	0
Sürdürülen Faaliyetler Vergi Öncesi Kar/Zarar	21	-18
Sürdürülen Faaliyetler Vergi Karşılığı (±)	-7	1
Sürdürülen Faaliyetler Dönem Net Kar/Zararı	14	-17
Durdurulan Faaliyetler Vergi Öncesi Kar/Zarar	0	0
Durdurulan Faaliyetler Vergi Karşılığı (±)	0	0
Durdurulan Faaliyetler Dönem Net Kar/Zararı	0	0
Net Dönem Karı / Zararı	14	-17

* Gelir-gider tablosuna ait dipnotlardan alınmıştır.

Rasyolar
 (%)

	Aralık 2016	Aralık 2015
Sermaye Yeterliliği		
Sermaye Yeterliliği Oranı	19,8	12,8
Özkaynaklar / Toplam Aktifler	7,2	8,9
(Özkaynaklar - Duran Aktifler) / Toplam Aktifler	6,1	7,4
Net Bilanço Pozisyonu / Özkaynaklar	14,0	-112,0
(Net Bilanço Pozisyonu + Net Nazım Hesap Pozisyonu) / Özkaynaklar	-4,0	-2,1
Bilanço Yapısı		
TP Aktifler / Toplam Aktifler	39,2	42,2
TP Pasifler / Toplam Pasifler	37,2	28,6
YP Aktifler / YP Pasifler	96,9	81,0
TP Mevduat / Toplam Mevduat	63,1	46,5
TP Krediler ve Alacaklar / Toplam Krediler ve Alacaklar	46,4	55,8
Toplam Mevduat / Toplam Aktifler	41,2	33,9
Alınan Krediler / Toplam Aktifler	45,9	47,4
Aktif Kalitesi		
Finansal Varlıklar (net) / Toplam Aktifler	21,0	16,3
Toplam Krediler ve Alacaklar / Toplam Aktifler	61,7	61,9
Toplam Krediler ve Alacaklar / Toplam Mevduat	149,9	182,6
Takipteki Krediler (brüt) / Toplam Krediler ve Alacaklar	2,3	4,4
Takipteki Krediler (net) / Toplam Krediler ve Alacaklar	0,7	1,1
Özel Karşılıklar / Takipteki Krediler	68,7	74,6
Duran Aktifler / Toplam Aktifler	1,1	1,5
Tüketici Kredileri / Toplam Krediler ve Alacaklar	12,8	11,8
Likidite		
Likit Aktifler / Toplam Aktifler	34,7	36,2
Likit Aktifler / Kısa Vadeli Yükümlülükler	72,0	99,7
TP Likit Aktifler / Toplam Aktifler	8,1	5,9
Karlılık		
Ortalama Aktif Karlılığı	0,2	-0,3
Ortalama Özkaynak Karlılığı	2,3	-2,9
Sürdürülen Faaliyeler Vergi Öncesi Kar (Zarar) / Toplam Aktifler	0,3	-0,3
Gelir-Gider Yapısı		
Özel Karşılıklar Sonrası Net Faiz Geliri / Toplam Aktifler	2,3	2,1
Özel Karşılıklar Sonrası Net Faiz Geliri / Toplam Faaliyet Gelirleri (Giderleri)	77,0	78,1
Faiz Dışı Gelirler (net) / Toplam Aktifler	0,4	0,1
Diğer Faaliyet Giderleri / Toplam Aktifler	2,2	2,3
Personel Giderleri / Diğer Faaliyet Giderleri	56,7	58,5
Faiz Dışı Gelirler (net) / Diğer Faaliyet Giderleri	17,2	5,8

ING Bank A.Ş.

Aktifler

(₺ Milyon)

	Aralık 2016			%	Aralık 2015			%
	TP	YP	Toplam		TP	YP	Toplam	
Nakit Değerler ve Merkez Bankası	416	6.450	6.866	13,8	428	5.713	6.142	12,5
Gerçeğe Uygun D. Farkı K/Z Yan.FV (Net)	285	249	534	1,1	343	105	447	0,9
Alım Satım Amaçlı Finansal Varlıklar	285	249	534	1,1	343	105	447	0,9
Devlet Borçlanma Senetleri	2	5	6	0,0	139	7	146	0,3
Sermayede Payı Temsil Eden Menkul Değ.	0	0	0	0,0	0	0	0	0,0
Alım Satım Amaçlı Türev Finansal Varlıklar	283	245	527	1,1	204	98	301	0,6
Diğer Menkul Değerler	0	0	0	0,0	0	0	0	0,0
Gerçeğe Uyg.D.Farkı K/Z Yansı.O.Sın.FV	0	0	0	0,0	0	0	0	0,0
Devlet Borçlanma Senetleri	0	0	0	0,0	0	0	0	0,0
Sermayede Payı Temsil Eden Menkul Değ.	0	0	0	0,0	0	0	0	0,0
Krediler	0	0	0	0,0	0	0	0	0,0
Diğer Menkul Değerler	0	0	0	0,0	0	0	0	0,0
Bankalar	7	149	156	0,3	680	443	1.123	2,3
Para Piyasalarından Alacaklar	1.776	0	1.776	3,6	650	0	650	1,3
Bankalararası Para Piyasasından Alacaklar	0	0	0	0,0	0	0	0	0,0
İMKB Takasbank Piyasasından Alacaklar	455	0	455	0,9	0	0	0	0,0
Ters Repo İşlemlerinden Alacaklar	1.321	0	1.321	2,7	650	0	650	1,3
Satılmaya Hazır Finansal Varlıklar (Net)	2.552	102	2.654	5,3	3.050	33	3.082	6,3
Sermayede Payı Temsil Eden Menkul Değ.	6	102	108	0,2	6	33	39	0,1
Devlet Borçlanma Senetleri	2.546	0	2.546	5,1	3.043	0	3.043	6,2
Diğer Menkul Değerler	0	0	0	0,0	0	0	0	0,0
Krediler ve Alacaklar	25.477	9.340	34.817	70,1	25.817	9.387	35.205	71,5
Krediler ve Alacaklar	25.039	9.340	34.379	69,2	25.425	9.387	34.812	70,7
Bankanın Dahil Olduğu Risk Grubuna Kul. Kre.	102	2	104	0,2	44	4	48	0,1
Devlet Borçlanma Senetleri	0	0	0	0,0	0	0	0	0,0
Diğer	24.936	9.338	34.274	69,0	25.381	9.383	34.764	70,6
Takipteki Krediler	1.388	0	1.388	2,8	1.056	0	1.056	2,1
Özel Karşılıklar (-)	949	0	949	1,9	663	0	663	1,3
Factoring Alacakları	0	0	0	0,0	0	0	0	0,0
Vadeye Kadar Elde Tutulacak Yatırım.(Net)	0	0	0	0,0	0	0	0	0,0
Devlet Borçlanma Senetleri	0	0	0	0,0	0	0	0	0,0
Diğer Menkul Değerler	0	0	0	0,0	0	0	0	0,0
İştirakler (Net)	0	0	0	0,0	0	0	0	0,0
Özkaynak Yönt. Göre Muhasebeleştirilenler	0	0	0	0,0	0	0	0	0,0
Konsolide Edilmeyenler	0	0	0	0,0	0	0	0	0,0
Mali İştirakler	0	0	0	0,0	0	0	0	0,0
Mali Olmayan İştirakler	0	0	0	0,0	0	0	0	0,0
Bağlı Ortaklıklar (Net)	96	0	96	0,2	96	0	96	0,2
Konsolide Edilmeyen Mali Ortaklıklar	96	0	96	0,2	96	0	96	0,2
Konsolide Edilmeyen Mali Olmayan Ortaklıklar	0	0	0	0,0	0	0	0	0,0
Birlikte Kontrol Edi. Ortaklık.(iş ort.)(Net)	0	0	0	0,0	0	0	0	0,0
Özkaynak Yönt. Göre Muhasebeleştirilenler	0	0	0	0,0	0	0	0	0,0
Konsolide Edilmeyenler	0	0	0	0,0	0	0	0	0,0
Mali Ortaklıklar	0	0	0	0,0	0	0	0	0,0
Mali Olmayan Ortaklıklar	0	0	0	0,0	0	0	0	0,0
Kiralama İşlemlerinden Alacaklar	0	0	0	0,0	0	0	0	0,0
Finansal Kiralama Alacakları	0	0	0	0,0	0	0	0	0,0
Faaliyet Kiralaması Alacakları	0	0	0	0,0	0	0	0	0,0
Diğer	0	0	0	0,0	0	0	0	0,0
Kazanılmamış Gelirler (-)	0	0	0	0,0	0	0	0	0,0
Riskten Korunma Amaçlı Türev FV	1.793	0	1.793	3,6	1.549	0	1.549	3,1
Gerçeğe Uygun Değer Risk. Korun. Amaçlılar	0	0	0	0,0	0	0	0	0,0
Nakit Akış Riskinden Korunma Amaçlılar	1.793	0	1.793	3,6	1.549	0	1.549	3,1
Yurtdışındaki Net Yat. Risk. Korun. Amaçlılar	0	0	0	0,0	0	0	0	0,0
Maddi Duran Varlıklar (Net)	424	0	424	0,9	363	0	363	0,7
Maddi Olmayan Duran Varlıklar (Net)	44	0	44	0,1	32	0	32	0,1
Şerefiye	0	0	0	0,0	0	0	0	0,0
Diğer	44	0	44	0,1	32	0	32	0,1
Yatırım Amaçlı Gayrimenkuller (Net)	0	0	0	0,0	0	0	0	0,0
Vergi Varlığı	76	0	76	0,2	4	0	4	0,0
Cari Vergi Varlığı	76	0	76	0,2	4	0	4	0,0
Ertelenmiş Vergi Varlığı	0	0	0	0,0	0	0	0	0,0
Satış Amaç. Elde Tut. ve Durdu. Faal. İliş. DV	1	0	1	0,0	1	0	1	0,0
Diğer Aktifler	447	5	451	0,9	548	3	551	1,1
Toplam Aktifler	33.392	16.296	49.688	100,0	33.560	15.684	49.245	100,0

Pasifler

(₺ Milyon)

	Aralık 2016			%	Aralık 2015			%
	TP	YP	Toplam	Dağ.	TP	YP	Toplam	Dağ.
Mevduat	17.377	7.840	25.217	50,8	15.050	8.599	23.649	48,0
Bankanın Dah. olduğu Risk Grubunun Mevduatı	31	39	69	0,1	46	99	144	0,3
Diğer	17.347	7.801	25.148	50,6	15.004	8.501	23.505	47,7
Alım Satım Amaçlı Türev Finansal Borçlar	375	200	575	1,2	139	102	241	0,5
Alınan Krediler	587	13.192	13.779	27,7	610	14.485	15.095	30,7
Para Piyasalarına Borçlar	127	0	127	0,3	1.356	0	1.356	2,8
Bankalararası Para Piyasalarına Borçlar	125	0	125	0,3	75	0	75	0,2
İMKB Takasbank Piyasasından Borçlar	0	0	0	0,0	0	0	0	0,0
Repo İşlemlerinden Sağlanan Fonlar	2	0	2	0,0	1.281	0	1.281	2,6
İhraç Edilen Menkul Kıymetler (Net)	247	0	247	0,5	238	0	238	0,5
Bonolar	247	0	247	0,5	238	0	238	0,5
Varlığa Dayalı Menkul Kıymetler	0	0	0	0,0	0	0	0	0,0
Tahviller	0	0	0	0,0	0	0	0	0,0
Fonlar	0	0	0	0,0	0	0	0	0,0
Müstakriz Fonları	0	0	0	0,0	0	0	0	0,0
Diğer	0	0	0	0,0	0	0	0	0,0
Muhtelif Borçlar	304	33	337	0,7	294	27	320	0,7
Diğer Yabancı Kaynaklar	302	19	322	0,6	431	10	441	0,9
Faktoring Borçları	0	0	0	0,0	0	0	0	0,0
Kiralama İşlemlerinden Borçlar	0	0	0	0,0	0	0	0	0,0
Finansal Kiralama Borçları	0	0	0	0,0	0	0	0	0,0
Faaliyet Kiralaması Borçları	0	0	0	0,0	0	0	0	0,0
Diğer	0	0	0	0,0	0	0	0	0,0
Ertelenmiş Finansal Kiralama Giderleri (-)	0	0	0	0,0	0	0	0	0,0
Risken Kor. Amaç. Türev Finan. Borçlar	33	5	38	0,1	8	6	13	0,0
Gerçeğe uygun Değer Risk.Korun.Amaçlılar	0	0	0	0,0	0	0	0	0,0
Nakit Akış Riskinden Korunma Amaçlılar	33	5	38	0,1	8	6	13	0,0
Yurtdışındaki Net Yat. Risk. Korun. Amaçlılar	0	0	0	0,0	0	0	0	0,0
Karşılıklar	722	0	722	1,5	668	0	668	1,4
Genel Karşılıklar	581	0	581	1,2	554	0	554	1,1
Yeniden Yapılanma Karşılığı	0	0	0	0,0	0	0	0	0,0
Çalışan Hakları Karşılığı	39	0	39	0,1	38	0	38	0,1
Sigorta Teknik Karşılıkları (Net)	0	0	0	0,0	0	0	0	0,0
Diğer Karşılıklar	102	0	102	0,2	76	0	76	0,2
Vergi Borcu	387	0	387	0,8	256	0	256	0,5
Cari Vergi Borcu	70	0	70	0,1	67	0	67	0,1
Ertelenmiş Vergi Borcu	318	0	318	0,6	189	0	189	0,4
Satış Amaç.EI.Tut. ve Dur.Faal.İl.DV Borç.	0	0	0	0,0	0	0	0	0,0
Sermaye Benzeri Krediler	475	2.406	2.881	5,8	451	2.035	2.486	5,0
Özkaynaklar	4.967	89	5.056	10,2	4.460	21	4.482	9,1
Ödenmiş Sermaye	3.486	0	3.486	7,0	3.486	0	3.486	7,1
Sermaye Yedekleri	102	89	191	0,4	164	21	185	0,4
Hisse Senedi İhraç Primleri	0	0	0	0,0	0	0	0	0,0
Hisse Senedi İptal Kârları	0	0	0	0,0	0	0	0	0,0
Menkul Değerler Değerleme Farkları	-30	94	64	0,1	-32	26	-6	0,0
Maddi Duran Varlıklar Yen. Değ. Farkları	27	0	27	0,1	25	0	25	0,1
Maddi Olmayan Dur. Var. Yen. Değ. Farkları	0	0	0	0,0	0	0	0	0,0
Yat. Amaçlı G.menkuller Yen. Değ. Farkları	0	0	0	0,0	0	0	0	0,0
İştir., Bağ. Ort.ve Bir. Kon. Edi. Ort. Bed. HS	0	0	0	0,0	0	0	0	0,0
Risken Korunma Fonları (Etkin Kısım)	104	-5	99	0,2	171	-5	166	0,3
Sat.A.El.Tut.ve Dur.Faal.İl.DV Bir.Değ.Fark.	0	0	0	0,0	0	0	0	0,0
Diğer Sermaye Yedekleri	2	0	2	0,0	1	0	1	0,0
Kâr Yedekleri	808	0	808	1,6	695	0	695	1,4
Yasal Yedekler	100	0	100	0,2	94	0	94	0,2
Statü Yedekleri	0	0	0	0,0	0	0	0	0,0
Olağanüstü Yedekler	708	0	708	1,4	601	0	601	1,2
Diğer Kâr Yedekleri	0	0	0	0,0	0	0	0	0,0
Kâr veya Zarar	571	0	571	1,1	115	0	115	0,2
Geçmiş Yıllar Kâr ve Zararları	0	0	0	0,0	0	0	0	0,0
Dönem Net Kâr ve Zararı	571	0	571	1,1	115	0	115	0,2
Toplam Pasifler	25.904	23.784	49.688	100,0	23.961	25.284	49.245	100,0

ING Bank A.Ş.

Bilanço Dışı Yükümlülükler

(₺ Milyon)

	Aralık 2016			Aralık 2015		
	TP	YP	Toplam	TP	YP	Toplam
Garanti ve Kefaletler	2.510	11.274	13.784	2.734	7.898	10.632
Teminat Mektupları	2.509	3.865	6.374	2.728	3.058	5.785
Banka Kredileri	0	110	110	0	169	169
Akreditifler	0	1.200	1.200	0	1.272	1.273
Garanti Verilen Prefinansmanlar	0	0	0	0	0	0
Cirolar	0	0	0	0	0	0
Diğer Garanti ve Kefaletler	1	6.099	6.100	6	3.399	3.405
Taahhütler	6.646	2.175	8.821	6.148	1.279	7.427
Cayılabilir Taahhütler	6.646	2.175	8.821	6.148	1.279	7.427
Cayılabilir Taahhütler	0	0	0	0	0	0
Türev Finansal Araçlar	25.597	41.621	67.218	21.681	37.087	58.769
Riskten Korun. Amaç. Türev Finan. Araçlar	10.820	6.182	17.001	10.412	7.779	18.191
Alım Satım Amaçlı İşlemler	14.777	35.440	50.217	11.269	29.309	40.578
Emanet ve Rehinli Kıymetler	210.467	27.046	237.513	200.512	26.146	226.658
Emanet Kıymetler	537	1.438	1.975	719	1.298	2.017
Rehinli Kıymetler	40.525	6.008	46.533	39.355	5.307	44.662
Kabul Edilen Avaller ve Kefaletler	169.405	19.600	189.005	160.438	19.541	179.979
Toplam Bilanço Dışı Hesaplar	245.220	82.116	327.336	231.075	72.410	303.485

Gelir ve Gider Kalemleri

(₺ Milyon)

	Aralık 2016	Aralık 2015
Faiz Gelirleri	4.200	3.726
Kredilerden Alınan Faizler	3.785	3.385
Zorunlu Karşılıklardan Alınan Faizler	25	11
Bankalardan Alınan Faizler	26	23
Para Piyasası İşlemlerinden Alınan Faizler	38	39
Menkul Değerlerden Alınan Faizler	326	268
Diğer Faiz Gelirleri	1	0
Faiz Giderleri	1.978	1.700
Mevduata Verilen Faizler	1.534	1.264
Kullanılan Kredilere Verilen Faizler	329	300
Para Piyasası İşlemlerine Verilen Faizler	97	87
İhraç Edilen Menkul Kıymetlere Verilen Faizler	8	42
Diğer Faiz Giderleri	9	7
Net Faiz Geliri/Gideri	2.222	2.026
Net Ücret ve Komisyon Gelirleri/Giderleri	415	288
Alınan Ücret ve Komisyonlar	586	401
Verilen Ücret ve Komisyonlar	171	113
Temettü Gelirleri	35	20
Ticari Kar/Zarar (Net)	-206	-388
Sermaye Piyasası İşlemleri Kâr/Zararı	-1	-6
Türev Finansal İşlemlerden Kar/Zarar	856	1.215
Kambiyo İşlemleri Kâr/Zararı	-1.062	-1.597
Diğer Faaliyet Gelirleri	352	311
Faaliyet Gelirleri/Giderleri Toplamı	2.817	2.258
Kredi ve Diğer Alacaklar Değer Düşüş Karşılığı (-)	590	574
Kredi ve Diğer Alacaklara İlişkin Özel Karşılıklar (bilgi için)*	524	437
Genel Karşılık Giderleri (bilgi için)*	27	114
Diğer Faaliyet Giderleri (-)	1.510	1.516
Personel Giderleri (bilgi için)*	580	572
Net Faaliyet Karı/Zararı	717	168
Birleşme İşlemi Sonra. Gelir Ola. Kaydedilen Fazlalık Tutarı	0	0
Özkaynak Yöntemi Uygulanan Ortaklıklardan Kar/Zarar	0	0
Net Parasal Pozisyon Kar/Zararı	0	0
Sürdürülen Faaliyetler Vergi Öncesi Kar/Zarar	717	168
Sürdürülen Faaliyetler Vergi Karşılığı (±)	-145	-53
Sürdürülen Faaliyetler Dönem Net Kar/Zararı	571	115
Durdurulan Faaliyetler Vergi Öncesi Kar/Zarar	0	0
Durdurulan Faaliyetler Vergi Karşılığı (±)	0	0
Durdurulan Faaliyetler Dönem Net Kar/Zararı	0	0
Net Dönem Karı / Zararı	571	115

* Gelir-gider tablosuna ait dipnotlardan alınmıştır.

Rasyolar
 (%)

	Aralık 2016	Aralık 2015
Sermaye Yeterliliği		
Sermaye Yeterliliği Oranı	17,7	15,8
Özkaynaklar / Toplam Aktifler	10,2	9,1
(Özkaynaklar - Duran Aktifler) / Toplam Aktifler	8,2	7,3
Net Bilanço Pozisyonu / Özkaynaklar	-95,0	-159,0
(Net Bilanço Pozisyonu + Net Nazım Hesap Pozisyonu) / Özkaynaklar	1,6	1,4
Bilanço Yapısı		
TP Aktifler / Toplam Aktifler	67,2	68,2
TP Pasifler / Toplam Pasifler	52,1	48,7
YP Aktifler / YP Pasifler	68,5	62,0
TP Mevduat / Toplam Mevduat	68,9	63,6
TP Krediler ve Alacaklar / Toplam Krediler ve Alacaklar	73,2	73,3
Toplam Mevduat / Toplam Aktifler	50,8	48,0
Alınan Krediler / Toplam Aktifler	27,7	30,7
Aktif Kalitesi		
Finansal Varlıklar (net) / Toplam Aktifler	10,0	10,3
Toplam Krediler ve Alacaklar / Toplam Aktifler	70,1	71,5
Toplam Krediler ve Alacaklar / Toplam Mevduat	138,1	148,9
Takipteki Krediler (brüt) / Toplam Krediler ve Alacaklar	4,0	3,0
Takipteki Krediler (net) / Toplam Krediler ve Alacaklar	1,3	1,1
Özel Karşılıklar / Takipteki Krediler	68,4	62,8
Duran Aktifler / Toplam Aktifler	2,0	1,8
Tüketici Kredileri / Toplam Krediler ve Alacaklar	34,0	32,1
Likidite		
Likit Aktifler / Toplam Aktifler	24,1	23,2
Likit Aktifler / Kısa Vadeli Yükümlülükler	47,4	46,6
TP Likit Aktifler / Toplam Aktifler	10,1	10,5
Karlılık		
Ortalama Aktif Karlılığı	1,2	0,2
Ortalama Özkaynak Karlılığı	12,2	2,8
Sürdürülen Faaliyeler Vergi Öncesi Kar (Zarar) / Toplam Aktifler	1,4	0,3
Gelir-Gider Yapısı		
Özel Karşılıklar Sonrası Net Faiz Geliri / Toplam Aktifler	3,4	3,2
Özel Karşılıklar Sonrası Net Faiz Geliri / Toplam Faaliyet Gelirleri (Giderleri)	60,3	70,4
Faiz Dışı Gelirler (net) / Toplam Aktifler	1,2	0,5
Diğer Faaliyet Giderleri / Toplam Aktifler	3,0	3,1
Personel Giderleri / Diğer Faaliyet Giderleri	38,4	37,7
Faiz Dışı Gelirler (net) / Diğer Faaliyet Giderleri	39,4	15,3

Intesa Sanpaolo S.p.A.

Aktifler

(₺ Milyon)

	Aralık 2016			% Dağ.	Aralık 2015			% Dağ.
	TP	YP	Toplam		TP	YP	Toplam	
Nakit Değerler ve Merkez Bankası	2	959	961	16,6	3	541	544	13,0
Gerçeğe Uygun D. Farkı K/Z Yan.FV (Net)	0	0	0	0,0	0	0	0	0,0
Alım Satım Amaçlı Finansal Varlıklar	0	0	0	0,0	0	0	0	0,0
Devlet Borçlanma Senetleri	0	0	0	0,0	0	0	0	0,0
Sermayede Payı Temsil Eden Menkul Değ.	0	0	0	0,0	0	0	0	0,0
Alım Satım Amaçlı Türev Finansal Varlıklar	0	0	0	0,0	0	0	0	0,0
Diğer Menkul Değerler	0	0	0	0,0	0	0	0	0,0
Gerçeğe Uyg.D.Farkı K/Z Yansı.O.Sın.FV	0	0	0	0,0	0	0	0	0,0
Devlet Borçlanma Senetleri	0	0	0	0,0	0	0	0	0,0
Sermayede Payı Temsil Eden Menkul Değ.	0	0	0	0,0	0	0	0	0,0
Krediler	0	0	0	0,0	0	0	0	0,0
Diğer Menkul Değerler	0	0	0	0,0	0	0	0	0,0
Bankalar	0	8	8	0,1	49	6	56	1,3
Para Piyasalarından Alacaklar	0	0	0	0,0	0	0	0	0,0
Bankalararası Para Piyasasından Alacaklar	0	0	0	0,0	0	0	0	0,0
İMKB Takasbank Piyasasından Alacaklar	0	0	0	0,0	0	0	0	0,0
Ters Repo İşlemlerinden Alacaklar	0	0	0	0,0	0	0	0	0,0
Satılmaya Hazır Finansal Varlıklar (Net)	0	0	0	0,0	0	0	0	0,0
Sermayede Payı Temsil Eden Menkul Değ.	0	0	0	0,0	0	0	0	0,0
Devlet Borçlanma Senetleri	0	0	0	0,0	0	0	0	0,0
Diğer Menkul Değerler	0	0	0	0,0	0	0	0	0,0
Krediler ve Alacaklar	875	3.779	4.654	80,4	635	2.690	3.326	79,6
Krediler ve Alacaklar	875	3.779	4.654	80,4	635	2.690	3.326	79,6
Bankanın Dahil Olduğu Risk Grubuna Kul. Kre.	0	0	0	0,0	0	0	0	0,0
Devlet Borçlanma Senetleri	0	0	0	0,0	0	0	0	0,0
Diğer	875	3.779	4.654	80,4	635	2.690	3.326	79,6
Takipteki Krediler	0	0	0	0,0	0	0	0	0,0
Özel Karşılıklar (-)	0	0	0	0,0	0	0	0	0,0
Factoring Alacakları	164	0	164	2,8	249	0	249	6,0
Vadeye Kadar Elde Tutulacak Yatırım.(Net)	0	0	0	0,0	0	0	0	0,0
Devlet Borçlanma Senetleri	0	0	0	0,0	0	0	0	0,0
Diğer Menkul Değerler	0	0	0	0,0	0	0	0	0,0
İştirakler (Net)	0	0	0	0,0	0	0	0	0,0
Özkaynak Yönt. Göre Muhasebeleştirilenler	0	0	0	0,0	0	0	0	0,0
Konsolide Edilmeyenler	0	0	0	0,0	0	0	0	0,0
Mali İştirakler	0	0	0	0,0	0	0	0	0,0
Mali Olmayan İştirakler	0	0	0	0,0	0	0	0	0,0
Bağlı Ortaklıklar (Net)	0	0	0	0,0	0	0	0	0,0
Konsolide Edilmeyen Mali Ortaklıklar	0	0	0	0,0	0	0	0	0,0
Konsolide Edilmeyen Mali Olmayan Ortaklıklar	0	0	0	0,0	0	0	0	0,0
Birlikte Kontrol Edi. Ortaklık.(iş ort.)(Net)	0	0	0	0,0	0	0	0	0,0
Özkaynak Yönt. Göre Muhasebeleştirilenler	0	0	0	0,0	0	0	0	0,0
Konsolide Edilmeyenler	0	0	0	0,0	0	0	0	0,0
Mali Ortaklıklar	0	0	0	0,0	0	0	0	0,0
Mali Olmayan Ortaklıklar	0	0	0	0,0	0	0	0	0,0
Kiralama İşlemlerinden Alacaklar	0	0	0	0,0	0	0	0	0,0
Finansal Kiralama Alacakları	0	0	0	0,0	0	0	0	0,0
Faaliyet Kiralaması Alacakları	0	0	0	0,0	0	0	0	0,0
Diğer	0	0	0	0,0	0	0	0	0,0
Kazanılmamış Gelirler (-)	0	0	0	0,0	0	0	0	0,0
Riskten Korunma Amaçlı Türev FV	0	0	0	0,0	0	0	0	0,0
Gerçeğe Uygun Değer Risk. Korun. Amaçlılar	0	0	0	0,0	0	0	0	0,0
Nakit Akış Riskinden Korunma Amaçlılar	0	0	0	0,0	0	0	0	0,0
Yurtdışındaki Net Yat. Risk. Korun. Amaçlılar	0	0	0	0,0	0	0	0	0,0
Maddi Duran Varlıklar (Net)	1	0	1	0,0	1	0	1	0,0
Maddi Olmayan Duran Varlıklar (Net)	0	0	0	0,0	0	0	0	0,0
Şerefiye	0	0	0	0,0	0	0	0	0,0
Diğer	0	0	0	0,0	0	0	0	0,0
Yatırım Amaçlı Gayrimenkuller (Net)	0	0	0	0,0	0	0	0	0,0
Vergi Varlığı	1	0	1	0,0	1	0	1	0,0
Cari Vergi Varlığı	0	0	0	0,0	0	0	0	0,0
Ertelenmiş Vergi Varlığı	1	0	1	0,0	1	0	1	0,0
Satış Amaç. Elde Tut. ve Durdu. Faal. İliş. DV	0	0	0	0,0	0	0	0	0,0
Diğer Aktifler	2	1	3	0,0	1	1	2	0,0
Toplam Aktifler	1.046	4.746	5.792	100,0	940	3.239	4.179	100,0

Pasifler

(₺ Milyon)

	Aralık 2016			% Dağ.	Aralık 2015			% Dağ.
	TP	YP	Toplam		TP	YP	Toplam	
Mevduat	90	1.599	1.690	29,2	0	1.338	1.339	32,0
Bankanın Dah. olduğu Risk Grubunun Mevduatı	0	1.531	1.531	26,4	0	1.315	1.316	31,5
Diğer	90	68	158	2,7	0	23	23	0,6
Alım Satım Amaçlı Türev Finansal Borçlar	0	0	0	0,0	0	0	0	0,0
Alınan Krediler	55	3.125	3.180	54,9	114	1.916	2.031	48,6
Para Piyasalarına Borçlar	0	0	0	0,0	0	0	0	0,0
Bankalararası Para Piyasalarına Borçlar	0	0	0	0,0	0	0	0	0,0
İMKB Takasbank Piyasasından Borçlar	0	0	0	0,0	0	0	0	0,0
Repo İşlemlerinden Sağlanan Fonlar	0	0	0	0,0	0	0	0	0,0
İhraç Edilen Menkul Kıymetler (Net)	0	0	0	0,0	0	0	0	0,0
Bonolar	0	0	0	0,0	0	0	0	0,0
Varlığa Dayalı Menkul Kıymetler	0	0	0	0,0	0	0	0	0,0
Tahviller	0	0	0	0,0	0	0	0	0,0
Fonlar	0	0	0	0,0	0	0	0	0,0
Müstakriz Fonları	0	0	0	0,0	0	0	0	0,0
Diğer	0	0	0	0,0	0	0	0	0,0
Muhtelif Borçlar	1	4	5	0,1	0	4	4	0,1
Diğer Yabancı Kaynaklar	0	0	0	0,0	0	0	0	0,0
Faktoring Borçları	0	0	0	0,0	0	0	0	0,0
Kiralama İşlemlerinden Borçlar	0	0	0	0,0	0	0	0	0,0
Finansal Kiralama Borçları	0	0	0	0,0	0	0	0	0,0
Faaliyet Kiralaması Borçları	0	0	0	0,0	0	0	0	0,0
Diğer	0	0	0	0,0	0	0	0	0,0
Ertelenmiş Finansal Kiralama Giderleri (-)	0	0	0	0,0	0	0	0	0,0
Riskten Kor. Amaç. Türev Finan. Borçlar	0	0	0	0,0	0	0	0	0,0
Gerçeğe uygun Değer Risk.Korun.Amaçlılar	0	0	0	0,0	0	0	0	0,0
Nakit Akış Riskinden Korunma Amaçlılar	0	0	0	0,0	0	0	0	0,0
Yurtdışındaki Net Yat. Risk. Korun. Amaçlılar	0	0	0	0,0	0	0	0	0,0
Karşılıklar	45	1	46	0,8	32	1	32	0,8
Genel Karşılıklar	45	0	45	0,8	31	0	31	0,8
Yeniden Yapılanma Karşılığı	0	0	0	0,0	0	0	0	0,0
Çalışan Hakları Karşılığı	0	1	1	0,0	0	1	1	0,0
Sigorta Teknik Karşılıkları (Net)	0	0	0	0,0	0	0	0	0,0
Diğer Karşılıklar	0	0	0	0,0	0	0	0	0,0
Vergi Borcu	9	0	9	0,2	7	0	7	0,2
Cari Vergi Borcu	9	0	9	0,2	7	0	7	0,2
Ertelenmiş Vergi Borcu	0	0	0	0,0	0	0	0	0,0
Satış Amaç.EI.Tut. ve Dur.Faal.İl.DV Borç.	0	0	0	0,0	0	0	0	0,0
Sermaye Benzeri Krediler	0	0	0	0,0	0	0	0	0,0
Özkaynaklar	862	0	862	14,9	766	0	766	18,3
Ödenmiş Sermaye	677	0	677	11,7	677	0	677	16,2
Sermaye Yedekleri	0	0	0	0,0	0	0	0	0,0
Hisse Senedi İhraç Primleri	0	0	0	0,0	0	0	0	0,0
Hisse Senedi İptal Kârları	0	0	0	0,0	0	0	0	0,0
Menkul Değerler Değerleme Farkları	0	0	0	0,0	0	0	0	0,0
Maddi Duran Varlıklar Yen. Değ. Farkları	0	0	0	0,0	0	0	0	0,0
Maddi Olmayan Dur. Var. Yen. Değ. Farkları	0	0	0	0,0	0	0	0	0,0
Yat. Amaçlı G.menkuller Yen. Değ. Farkları	0	0	0	0,0	0	0	0	0,0
İştir., Bağ. Ort.ve Bir. Kon. Edi. Ort. Bed. HS	0	0	0	0,0	0	0	0	0,0
Riskten Korunma Fonları (Etkin Kısım)	0	0	0	0,0	0	0	0	0,0
Sat.A.El.Tut.ve Dur.Faal.İl.DV Bir.Değ.Fark.	0	0	0	0,0	0	0	0	0,0
Diğer Sermaye Yedekleri	0	0	0	0,0	0	0	0	0,0
Kâr Yedekleri	0	0	0	0,0	0	0	0	0,0
Yasal Yedekler	0	0	0	0,0	0	0	0	0,0
Statü Yedekleri	0	0	0	0,0	0	0	0	0,0
Olağanüstü Yedekler	0	0	0	0,0	0	0	0	0,0
Diğer Kâr Yedekleri	0	0	0	0,0	0	0	0	0,0
Kâr veya Zarar	186	0	186	3,2	89	0	89	2,1
Geçmiş Yıllar Kâr ve Zararları	89	0	89	1,5	38	0	38	0,9
Dönem Net Kâr ve Zararı	97	0	97	1,7	50	0	50	1,2
Toplam Pasifler	1.062	4.730	5.792	100,0	919	3.259	4.179	100,0

Intesa Sanpaolo S.p.A.

Bilanço Dışı Yükümlülükler

(₺ Milyon)

	Aralık 2016			Aralık 2015		
	TP	YP	Toplam	TP	YP	Toplam
Garanti ve Kefaletler	7	43	50	13	10	23
Teminat Mektupları	7	40	47	13	8	21
Banka Kredileri	0	0	0	0	0	0
Akreditifler	0	3	3	0	2	2
Garanti Verilen Prefinansmanlar	0	0	0	0	0	0
Cirolar	0	0	0	0	0	0
Diğer Garanti ve Kefaletler	0	0	0	0	0	0
Taahhütler	442	1.097	1.539	402	1.555	1.958
Cayılabilir Taahhütler	0	0	0	32	0	32
Cayılıbilir Taahhütler	442	1.097	1.539	370	1.555	1.926
Türev Finansal Araçlar	0	0	0	0	0	0
Riskten Korun. Amaç. Türev Finan. Araçlar	0	0	0	0	0	0
Alım Satım Amaçlı İşlemler	0	0	0	0	0	0
Emanet ve Rehinli Kıymetler	132	0	132	0	0	0
Emanet Kıymetler	0	0	0	0	0	0
Rehinli Kıymetler	132	0	132	0	0	0
Kabul Edilen Avaller ve Kefaletler	0	0	0	0	0	0
Toplam Bilanço Dışı Hesaplar	581	1.141	1.722	415	1.565	1.980

Gelir ve Gider Kalemleri

(₺ Milyon)

	Aralık 2016	Aralık 2015
Faiz Gelirleri	148	116
Kredilerden Alınan Faizler	144	93
Zorunlu Karşılıklardan Alınan Faizler	0	0
Bankalardan Alınan Faizler	4	24
Para Piyasası İşlemlerinden Alınan Faizler	0	0
Menkul Değerlerden Alınan Faizler	0	0
Diğer Faiz Gelirleri	0	0
Faiz Giderleri	15	14
Mevduata Verilen Faizler	4	3
Kullanılan Kredilere Verilen Faizler	11	11
Para Piyasası İşlemlerine Verilen Faizler	0	0
İhraç Edilen Menkul Kıymetlere Verilen Faizler	0	0
Diğer Faiz Giderleri	0	0
Net Faiz Geliri/Gideri	133	103
Net Ücret ve Komisyon Gelirleri/Giderleri	5	1
Alınan Ücret ve Komisyonlar	6	2
Verilen Ücret ve Komisyonlar	1	1
Temettü Gelirleri	0	0
Ticari Kar/Zarar (Net)	17	3
Sermaye Piyasası İşlemleri Kâr/Zararı	0	0
Türev Finansal İşlemlerden Kar/Zarar	-4	-9
Kambiyo İşlemleri Kâr/Zararı	20	13
Diğer Faaliyet Gelirleri	0	0
Faaliyet Gelirleri/Giderleri Toplamı	155	107
Kredi ve Diğer Alacaklar Değer Düşüş Karşılığı (-)	13	25
Kredi ve Diğer Alacaklara İlişkin Özel Karşılıklar (bilgi için)*	0	0
Genel Karşılık Giderleri (bilgi için)*	13	25
Diğer Faaliyet Giderleri (-)	17	13
Personel Giderleri (bilgi için)*	7	6
Net Faaliyet Karı/Zararı	124	69
Birleşme İşlemi Sonra. Gelir Ola. Kaydedilen Fazlalık Tutarı	0	0
Özkaynak Yöntemi Uygulanan Ortaklıklardan Kar/Zarar	0	0
Net Parasal Pozisyon Kar/Zararı	0	0
Sürdürülen Faaliyetler Vergi Öncesi Kar/Zarar	124	69
Sürdürülen Faaliyetler Vergi Karşılığı (±)	0	-19
Sürdürülen Faaliyetler Dönem Net Kar/Zararı	124	50
Durdurulan Faaliyetler Vergi Öncesi Kar/Zarar	0	0
Durdurulan Faaliyetler Vergi Karşılığı (±)	-28	0
Durdurulan Faaliyetler Dönem Net Kar/Zararı	-28	0
Net Dönem Karı / Zararı	97	50

* Gelir-gider tablosuna ait dipnotlardan alınmıştır.

Rasyolar
 (%)

	Aralık 2016	Aralık 2015
Sermaye Yeterliliği		
Sermaye Yeterliliği Oranı	15,1	20,5
Özkaynaklar / Toplam Aktifler	14,9	18,3
(Özkaynaklar - Duran Aktifler) / Toplam Aktifler	14,9	18,3
Net Bilanço Pozisyonu / Özkaynaklar	7,3	1,6
(Net Bilanço Pozisyonu + Net Nazım Hesap Pozisyonu) / Özkaynaklar	7,3	1,6
Bilanço Yapısı		
TP Aktifler / Toplam Aktifler	18,1	22,5
TP Pasifler / Toplam Pasifler	18,3	22,0
YP Aktifler / YP Pasifler	100,3	99,4
TP Mevduat / Toplam Mevduat	5,3	0,0
TP Krediler ve Alacaklar / Toplam Krediler ve Alacaklar	18,8	19,1
Toplam Mevduat / Toplam Aktifler	29,2	32,0
Alınan Krediler / Toplam Aktifler	54,9	48,6
Aktif Kalitesi		
Finansal Varlıklar (net) / Toplam Aktifler	0,0	0,0
Toplam Krediler ve Alacaklar / Toplam Aktifler	80,4	79,6
Toplam Krediler ve Alacaklar / Toplam Mevduat	275,4	248,4
Takipteki Krediler (brüt) / Toplam Krediler ve Alacaklar	0,0	0,0
Takipteki Krediler (net) / Toplam Krediler ve Alacaklar	0,0	0,0
Özel Karşılıklar / Takipteki Krediler	-	-
Duran Aktifler / Toplam Aktifler	0,0	0,0
Tüketici Kredileri / Toplam Krediler ve Alacaklar	0,0	0,0
Likidite		
Likit Aktifler / Toplam Aktifler	16,7	14,4
Likit Aktifler / Kısa Vadeli Yükümlülükler	68,3	84,7
TP Likit Aktifler / Toplam Aktifler	0,0	1,3
Karlılık		
Ortalama Aktif Karlılığı	1,9	1,5
Ortalama Özkaynak Karlılığı	11,7	6,8
Sürdürülen Faaliyeler Vergi Öncesi Kar (Zarar) / Toplam Aktifler	2,1	1,7
Gelir-Gider Yapısı		
Özel Karşılıklar Sonrası Net Faiz Geliri / Toplam Aktifler	2,3	2,5
Özel Karşılıklar Sonrası Net Faiz Geliri / Toplam Faaliyet Gelirleri (Giderleri)	85,8	96,0
Faiz Dışı Gelirler (net) / Toplam Aktifler	0,4	0,1
Diğer Faaliyet Giderleri / Toplam Aktifler	0,3	0,3
Personel Giderleri / Diğer Faaliyet Giderleri	41,4	48,1
Faiz Dışı Gelirler (net) / Diğer Faaliyet Giderleri	126,8	34,3

JPMorgan Chase Bank N.A.

Aktifler

(₺ Milyon)

	Aralık 2016			% Dağ.	Aralık 2015			% Dağ.
	TP	YP	Toplam		TP	YP	Toplam	
Nakit Değerler ve Merkez Bankası	16	1	17	3,8	0	153	153	31,8
Gerçeğe Uygun D. Farkı K/Z Yan.FV (Net)	19	1	20	4,4	9	0	9	1,8
Alım Satım Amaçlı Finansal Varlıklar	19	1	20	4,4	9	0	9	1,8
Devlet Borçlanma Senetleri	19	0	19	4,3	9	0	9	1,8
Sermayede Payı Temsil Eden Menkul Değ.	0	0	0	0,0	0	0	0	0,0
Alım Satım Amaçlı Türev Finansal Varlıklar	0	1	1	0,2	0	0	0	0,0
Diğer Menkul Değerler	0	0	0	0,0	0	0	0	0,0
Gerçeğe Uyg.D.Farkı K/Z Yansı.O.Sın.FV	0	0	0	0,0	0	0	0	0,0
Devlet Borçlanma Senetleri	0	0	0	0,0	0	0	0	0,0
Sermayede Payı Temsil Eden Menkul Değ.	0	0	0	0,0	0	0	0	0,0
Krediler	0	0	0	0,0	0	0	0	0,0
Diğer Menkul Değerler	0	0	0	0,0	0	0	0	0,0
Bankalar	0	394	394	88,6	0	306	306	63,6
Para Piyasalarından Alacaklar	0	0	0	0,0	0	0	0	0,0
Bankalararası Para Piyasasından Alacaklar	0	0	0	0,0	0	0	0	0,0
İMKB Takasbank Piyasasından Alacaklar	0	0	0	0,0	0	0	0	0,0
Ters Repo İşlemlerinden Alacaklar	0	0	0	0,0	0	0	0	0,0
Satılmaya Hazır Finansal Varlıklar (Net)	0	0	0	0,0	0	0	0	0,0
Sermayede Payı Temsil Eden Menkul Değ.	0	0	0	0,0	0	0	0	0,0
Devlet Borçlanma Senetleri	0	0	0	0,0	0	0	0	0,0
Diğer Menkul Değerler	0	0	0	0,0	0	0	0	0,0
Krediler ve Alacaklar	0	0	0	0,0	0	0	0	0,0
Krediler ve Alacaklar	0	0	0	0,0	0	0	0	0,0
Bankanın Dahil Olduğu Risk Grubuna Kul. Kre.	0	0	0	0,0	0	0	0	0,0
Devlet Borçlanma Senetleri	0	0	0	0,0	0	0	0	0,0
Diğer	0	0	0	0,0	0	0	0	0,0
Takipteki Krediler	0	0	0	0,0	0	0	0	0,0
Özel Karşılıklar (-)	0	0	0	0,0	0	0	0	0,0
Factoring Alacakları	0	0	0	0,0	0	0	0	0,0
Vadeye Kadar Elde Tutulacak Yatırım.(Net)	0	0	0	0,0	0	0	0	0,0
Devlet Borçlanma Senetleri	0	0	0	0,0	0	0	0	0,0
Diğer Menkul Değerler	0	0	0	0,0	0	0	0	0,0
İştirakler (Net)	0	0	0	0,0	0	0	0	0,0
Özkaynak Yönt. Göre Muhasebeleştirilenler	0	0	0	0,0	0	0	0	0,0
Konsolide Edilmeyenler	0	0	0	0,0	0	0	0	0,0
Mali İştirakler	0	0	0	0,0	0	0	0	0,0
Mali Olmayan İştirakler	0	0	0	0,0	0	0	0	0,0
Bağlı Ortaklıklar (Net)	0	0	0	0,0	0	0	0	0,0
Konsolide Edilmeyen Mali Ortaklıklar	0	0	0	0,0	0	0	0	0,0
Konsolide Edilmeyen Mali Olmayan Ortaklıklar	0	0	0	0,0	0	0	0	0,0
Birlikte Kontrol Edi. Ortaklık.(iş ort.)(Net)	0	0	0	0,0	0	0	0	0,0
Özkaynak Yönt. Göre Muhasebeleştirilenler	0	0	0	0,0	0	0	0	0,0
Konsolide Edilmeyenler	0	0	0	0,0	0	0	0	0,0
Mali Ortaklıklar	0	0	0	0,0	0	0	0	0,0
Mali Olmayan Ortaklıklar	0	0	0	0,0	0	0	0	0,0
Kiralama İşlemlerinden Alacaklar	0	0	0	0,0	0	0	0	0,0
Finansal Kiralama Alacakları	0	0	0	0,0	0	0	0	0,0
Faaliyet Kiralaması Alacakları	0	0	0	0,0	0	0	0	0,0
Diğer	0	0	0	0,0	0	0	0	0,0
Kazanılmamış Gelirler (-)	0	0	0	0,0	0	0	0	0,0
Riskten Korunma Amaçlı Türev FV	0	0	0	0,0	0	0	0	0,0
Gerçeğe Uygun Değer Risk. Korun. Amaçlılar	0	0	0	0,0	0	0	0	0,0
Nakit Akış Riskinden Korunma Amaçlılar	0	0	0	0,0	0	0	0	0,0
Yurtdışındaki Net Yat. Risk. Korun. Amaçlılar	0	0	0	0,0	0	0	0	0,0
Maddi Duran Varlıklar (Net)	2	0	2	0,5	3	0	3	0,6
Maddi Olmayan Duran Varlıklar (Net)	2	0	2	0,3	2	0	2	0,5
Şerefiye	0	0	0	0,0	0	0	0	0,0
Diğer	2	0	2	0,3	2	0	2	0,5
Yatırım Amaçlı Gayrimenkuller (Net)	0	0	0	0,0	0	0	0	0,0
Vergi Varlığı	1	0	1	0,3	2	0	2	0,4
Cari Vergi Varlığı	0	0	0	0,0	0	0	0	0,0
Ertelenmiş Vergi Varlığı	1	0	1	0,3	2	0	2	0,4
Satış Amaç. Elde Tut. ve Durdu. Faal. İliş. DV	0	0	0	0,0	0	0	0	0,0
Diğer Aktifler	1	8	9	2,0	1	6	6	1,3
Toplam Aktifler	41	404	445	100,0	17	465	482	100,0

Pasifler

(₺ Milyon)

	Aralık 2016			%	Aralık 2015			%
	TP	YP	Toplam	Dağ.	TP	YP	Toplam	Dağ.
Mevduat	15	0	15	3,4	83	0	83	17,2
Bankanın Dah. olduğu Risk Grubunun Mevduatı	15	0	15	3,4	66	0	66	13,6
Diğer	0	0	0	0,0	17	0	17	3,6
Alım Satım Amaçlı Türev Finansal Borçlar	0	0	0	0,0	0	1	1	0,3
Alınan Krediler	0	0	0	0,0	0	0	0	0,0
Para Piyasalarına Borçlar	0	0	0	0,0	0	0	0	0,0
Bankalararası Para Piyasalarına Borçlar	0	0	0	0,0	0	0	0	0,0
İMKB Takasbank Piyasasından Borçlar	0	0	0	0,0	0	0	0	0,0
Repo İşlemlerinden Sağlanan Fonlar	0	0	0	0,0	0	0	0	0,0
İhraç Edilen Menkul Kıymetler (Net)	0	0	0	0,0	0	0	0	0,0
Bonolar	0	0	0	0,0	0	0	0	0,0
Varlığa Dayalı Menkul Kıymetler	0	0	0	0,0	0	0	0	0,0
Tahviller	0	0	0	0,0	0	0	0	0,0
Fonlar	0	0	0	0,0	0	0	0	0,0
Müstakriz Fonları	0	0	0	0,0	0	0	0	0,0
Diğer	0	0	0	0,0	0	0	0	0,0
Muhtelif Borçlar	0	0	0	0,1	0	0	0	0,0
Diğer Yabancı Kaynaklar	0	0	0	0,0	0	0	0	0,0
Faktoring Borçları	0	0	0	0,0	0	0	0	0,0
Kiralama İşlemlerinden Borçlar	0	0	0	0,0	0	0	0	0,0
Finansal Kiralama Borçları	0	0	0	0,0	0	0	0	0,0
Faaliyet Kiralaması Borçları	0	0	0	0,0	0	0	0	0,0
Diğer	0	0	0	0,0	0	0	0	0,0
Ertelenmiş Finansal Kiralama Giderleri (-)	0	0	0	0,0	0	0	0	0,0
Riskten Kor. Amaç. Türev Finan. Borçlar	0	0	0	0,0	0	0	0	0,0
Gerçeğe uygun Değer Risk.Korun.Amaçlılar	0	0	0	0,0	0	0	0	0,0
Nakit Akış Riskinden Korunma Amaçlılar	0	0	0	0,0	0	0	0	0,0
Yurtdışındaki Net Yat. Risk. Korun. Amaçlılar	0	0	0	0,0	0	0	0	0,0
Karşılıklar	13	0	13	3,0	14	0	14	2,9
Genel Karşılıklar	4	0	4	0,9	3	0	3	0,6
Yeniden Yapılanma Karşılığı	0	0	0	0,0	0	0	0	0,0
Çalışan Hakları Karşılığı	8	0	8	1,9	9	0	9	1,8
Sigorta Teknik Karşılıkları (Net)	0	0	0	0,0	0	0	0	0,0
Diğer Karşılıklar	1	0	1	0,2	2	0	2	0,4
Vergi Borcu	4	0	4	0,8	2	0	2	0,5
Cari Vergi Borcu	4	0	4	0,8	2	0	2	0,5
Ertelenmiş Vergi Borcu	0	0	0	0,0	0	0	0	0,0
Satış Amaç.EI.Tut. ve Dur.Faal.İl.DV Borç.	0	0	0	0,0	0	0	0	0,0
Sermaye Benzeri Krediler	0	0	0	0,0	0	0	0	0,0
Özkaynaklar	413	0	413	92,7	381	0	381	79,1
Ödenmiş Sermaye	100	0	100	22,5	100	0	100	20,8
Sermaye Yedekleri	0	0	0	0,0	0	0	0	0,0
Hisse Senedi İhraç Primleri	0	0	0	0,0	0	0	0	0,0
Hisse Senedi İptal Kârları	0	0	0	0,0	0	0	0	0,0
Menkul Değerler Değerleme Farkları	0	0	0	0,0	0	0	0	0,0
Maddi Duran Varlıklar Yen. Değ. Farkları	0	0	0	0,0	0	0	0	0,0
Maddi Olmayan Dur. Var. Yen. Değ. Farkları	0	0	0	0,0	0	0	0	0,0
Yat. Amaçlı G.menkuller Yen. Değ. Farkları	0	0	0	0,0	0	0	0	0,0
İştir., Bağ. Ort.ve Bir. Kon. Edi. Ort. Bed. HS	0	0	0	0,0	0	0	0	0,0
Riskten Korunma Fonları (Etkin Kısım)	0	0	0	0,0	0	0	0	0,0
Sat.A.El.Tut.ve Dur.Faal.İl.DV Bir.Değ.Fark.	0	0	0	0,0	0	0	0	0,0
Diğer Sermaye Yedekleri	0	0	0	0,0	0	0	0	0,0
Kâr Yedekleri	0	0	0	-0,1	0	0	0	0,0
Yasal Yedekler	0	0	0	0,0	0	0	0	0,0
Statü Yedekleri	0	0	0	0,0	0	0	0	0,0
Olağanüstü Yedekler	0	0	0	0,0	0	0	0	0,0
Diğer Kâr Yedekleri	0	0	0	-0,1	0	0	0	0,0
Kâr veya Zarar	313	0	313	70,3	281	0	281	58,4
Geçmiş Yıllar Kâr ve Zararları	281	0	281	63,2	246	0	246	51,0
Dönem Net Kâr ve Zararı	32	0	32	7,1	36	0	36	7,4
Toplam Pasifler	445	0	445	100,0	480	1	482	100,0

JPMorgan Chase Bank N.A.

Bilanço Dışı Yükümlülükler

(₺ Milyon)

	Aralık 2016			Aralık 2015		
	TP	YP	Toplam	TP	YP	Toplam
Garanti ve Kefaletler	0	0	0	0	0	0
Teminat Mektupları	0	0	0	0	0	0
Banka Kredileri	0	0	0	0	0	0
Akreditifler	0	0	0	0	0	0
Garanti Verilen Prefinansmanlar	0	0	0	0	0	0
Cirolar	0	0	0	0	0	0
Diğer Garanti ve Kefaletler	0	0	0	0	0	0
Taahhütler	0	0	0	0	0	0
Çaylılamaz Taahhütler	0	0	0	0	0	0
Çaylıbilir Taahhütler	0	0	0	0	0	0
Türev Finansal Araçlar	360	359	719	424	425	848
Riskten Korun. Amaç. Türev Finan. Araçlar	0	0	0	0	0	0
Alım Satım Amaçlı İşlemler	360	359	719	424	425	848
Emanet ve Rehinli Kıymetler	3	0	3	3	0	3
Emanet Kıymetler	3	0	3	3	0	3
Rehinli Kıymetler	0	0	0	0	0	0
Kabul Edilen Avaller ve Kefaletler	0	0	0	0	0	0
Toplam Bilanço Dışı Hesaplar	363	359	722	426	425	851

Gelir ve Gider Kalemleri

(₺ Milyon)

	Aralık 2016	Aralık 2015
Faiz Gelirleri	34	56
Kredilerden Alınan Faizler	0	0
Zorunlu Karşılıklardan Alınan Faizler	1	1
Bankalardan Alınan Faizler	25	35
Para Piyasası İşlemlerinden Alınan Faizler	0	0
Menkul Değerlerden Alınan Faizler	7	21
Diğer Faiz Gelirleri	0	0
Faiz Giderleri	5	6
Mevduata Verilen Faizler	4	5
Kullanılan Kredilere Verilen Faizler	0	0
Para Piyasası İşlemlerine Verilen Faizler	1	0
İhraç Edilen Menkul Kıymetlere Verilen Faizler	0	0
Diğer Faiz Giderleri	0	0
Net Faiz Geliri/Gideri	29	51
Net Ücret ve Komisyon Gelirleri/Giderleri	22	22
Alınan Ücret ve Komisyonlar	22	22
Verilen Ücret ve Komisyonlar	0	0
Temettü Gelirleri	0	0
Ticari Kar/Zarar (Net)	32	16
Sermaye Piyasası İşlemleri Kâr/Zararı	17	19
Türev Finansal İşlemlerden Kar/Zarar	54	41
Kambiyo İşlemleri Kâr/Zararı	-38	-43
Diğer Faaliyet Gelirleri	1	0
Faaliyet Gelirleri/Giderleri Toplamı	84	89
Kredi ve Diğer Alacaklar Değer Düşüş Karşılığı (-)	1	1
Kredi ve Diğer Alacaklara İlişkin Özel Karşılıklar (bilgi için)*	0	0
Genel Karşılık Giderleri (bilgi için)*	1	0
Diğer Faaliyet Giderleri (-)	43	44
Personel Giderleri (bilgi için)*	13	15
Net Faaliyet Karı/Zararı	40	44
Birleşme İşlemi Sonra. Gelir Ola. Kaydedilen Fazlalık Tutarı	0	0
Özkaynak Yöntemi Uygulanan Ortaklıklardan Kar/Zarar	0	0
Net Parasal Pozisyon Kar/Zararı	0	0
Sürdürülen Faaliyetler Vergi Öncesi Kar/Zarar	40	44
Sürdürülen Faaliyetler Vergi Karşılığı (±)	-9	-9
Sürdürülen Faaliyetler Dönem Net Kar/Zararı	32	36
Durdurulan Faaliyetler Vergi Öncesi Kar/Zarar	0	0
Durdurulan Faaliyetler Vergi Karşılığı (±)	0	0
Durdurulan Faaliyetler Dönem Net Kar/Zararı	0	0
Net Dönem Karı / Zararı	32	36

* Gelir-gider tablosuna ait dipnotlardan alınmıştır.

Rasyolar
 (%)

	Aralık 2016	Aralık 2015
Sermaye Yeterliliği		
Sermaye Yeterliliği Oranı	112,5	120,4
Özkaynaklar / Toplam Aktifler	92,7	79,1
(Özkaynaklar - Duran Aktifler) / Toplam Aktifler	91,8	78,1
Net Bilanço Pozisyonu / Özkaynaklar	97,7	121,9
(Net Bilanço Pozisyonu + Net Nazım Hesap Pozisyonu) / Özkaynaklar	177,9	10,6
Bilanço Yapısı		
TP Aktifler / Toplam Aktifler	9,2	3,5
TP Pasifler / Toplam Pasifler	100,0	99,7
YP Aktifler / YP Pasifler	939.314,0	36.646,5
TP Mevduat / Toplam Mevduat	100,0	100,0
TP Krediler ve Alacaklar / Toplam Krediler ve Alacaklar	-	-
Toplam Mevduat / Toplam Aktifler	3,4	17,2
Alınan Krediler / Toplam Aktifler	0,0	0,0
Aktif Kalitesi		
Finansal Varlıklar (net) / Toplam Aktifler	4,4	1,8
Toplam Krediler ve Alacaklar / Toplam Aktifler	0,0	0,0
Toplam Krediler ve Alacaklar / Toplam Mevduat	0,0	0,0
Takipteki Krediler (brüt) / Toplam Krediler ve Alacaklar	-	-
Takipteki Krediler (net) / Toplam Krediler ve Alacaklar	-	-
Özel Karşılıklar / Takipteki Krediler	-	-
Duran Aktifler / Toplam Aktifler	0,9	1,0
Tüketici Kredileri / Toplam Krediler ve Alacaklar	-	-
Likidite		
Likit Aktifler / Toplam Aktifler	96,9	97,2
Likit Aktifler / Kısa Vadeli Yükümlülükler	2.803,7	555,1
TP Likit Aktifler / Toplam Aktifler	7,9	1,9
Karlılık		
Ortalama Aktif Karlılığı	7,5	8,6
Ortalama Özkaynak Karlılığı	8,0	9,7
Sürdürülen Faaliyeler Vergi Öncesi Kar (Zarar) / Toplam Aktifler	9,1	9,2
Gelir-Gider Yapısı		
Özel Karşılıklar Sonrası Net Faiz Geliri / Toplam Aktifler	6,5	10,5
Özel Karşılıklar Sonrası Net Faiz Geliri / Toplam Faaliyet Gelirleri (Giderleri)	34,5	56,8
Faiz Dışı Gelirler (net) / Toplam Aktifler	12,4	8,0
Diğer Faaliyet Giderleri / Toplam Aktifler	9,6	9,1
Personel Giderleri / Diğer Faaliyet Giderleri	30,7	34,3
Faiz Dışı Gelirler (net) / Diğer Faaliyet Giderleri	129,0	88,1

Odea Bank A.Ş.

Aktifler

(₺ Milyon)

	Aralık 2016			%	Aralık 2015			%
	TP	YP	Toplam		TP	YP	Toplam	
Nakit Değerler ve Merkez Bankası	1.364	3.354	4.718	12,3	530	3.545	4.075	12,7
Gerçeğe Uygun D. Farkı K/Z Yan.FV (Net)	321	105	426	1,1	101	25	126	0,4
Alım Satım Amaçlı Finansal Varlıklar	321	105	426	1,1	101	25	126	0,4
Devlet Borçlanma Senetleri	6	0	6	0,0	25	0	25	0,1
Sermayede Payı Temsil Eden Menkul Değ.	0	0	0	0,0	0	0	0	0,0
Alım Satım Amaçlı Türev Finansal Varlıklar	315	105	420	1,1	76	25	101	0,3
Diğer Menkul Değerler	0	0	0	0,0	0	0	0	0,0
Gerçeğe Uyg.D.Farkı K/Z Yansı.O.Sın.FV	0	0	0	0,0	0	0	0	0,0
Devlet Borçlanma Senetleri	0	0	0	0,0	0	0	0	0,0
Sermayede Payı Temsil Eden Menkul Değ.	0	0	0	0,0	0	0	0	0,0
Krediler	0	0	0	0,0	0	0	0	0,0
Diğer Menkul Değerler	0	0	0	0,0	0	0	0	0,0
Bankalar	0	119	119	0,3	0	36	36	0,1
Para Piyasalarından Alacaklar	4.412	0	4.412	11,5	4.061	0	4.061	12,7
Bankalararası Para Piyasasından Alacaklar	0	0	0	0,0	0	0	0	0,0
İMKB Takasbank Piyasasından Alacaklar	0	0	0	0,0	0	0	0	0,0
Ters Repo İşlemlerinden Alacaklar	4.412	0	4.412	11,5	4.061	0	4.061	12,7
Satılmaya Hazır Finansal Varlıklar (Net)	426	480	905	2,4	472	625	1.097	3,4
Sermayede Payı Temsil Eden Menkul Değ.	0	2	2	0,0	0	5	5	0,0
Devlet Borçlanma Senetleri	426	478	904	2,4	472	620	1.092	3,4
Diğer Menkul Değerler	0	0	0	0,0	0	0	0	0,0
Krediler ve Alacaklar	13.342	13.105	26.448	69,1	10.726	11.081	21.807	68,0
Krediler ve Alacaklar	12.955	13.105	26.061	68,1	10.427	11.081	21.507	67,0
Bankanın Dahil Olduğu Risk Grubuna Kul. Kre.	1	0	1	0,0	0	0	0	0,0
Devlet Borçlanma Senetleri	0	0	0	0,0	0	0	0	0,0
Diğer	12.954	13.105	26.059	68,1	10.426	11.081	21.507	67,0
Takipteki Krediler	688	0	688	1,8	488	0	488	1,5
Özel Karşılıklar (-)	301	0	301	0,8	188	0	188	0,6
Factoring Alacakları	0	0	0	0,0	0	0	0	0,0
Vadeye Kadar Elde Tutulacak Yatırım.(Net)	0	428	428	1,1	0	364	364	1,1
Devlet Borçlanma Senetleri	0	428	428	1,1	0	364	364	1,1
Diğer Menkul Değerler	0	0	0	0,0	0	0	0	0,0
İştirakler (Net)	0	0	0	0,0	0	0	0	0,0
Özkaynak Yönt. Göre Muhasebeleştirilenler	0	0	0	0,0	0	0	0	0,0
Konsolide Edilmeyenler	0	0	0	0,0	0	0	0	0,0
Mali İştirakler	0	0	0	0,0	0	0	0	0,0
Mali Olmayan İştirakler	0	0	0	0,0	0	0	0	0,0
Bağlı Ortaklıklar (Net)	0	0	0	0,0	0	0	0	0,0
Konsolide Edilmeyen Mali Ortaklıklar	0	0	0	0,0	0	0	0	0,0
Konsolide Edilmeyen Mali Olmayan Ortaklıklar	0	0	0	0,0	0	0	0	0,0
Birlikte Kontrol Edi. Ortaklık.(iş ort.)(Net)	0	0	0	0,0	0	0	0	0,0
Özkaynak Yönt. Göre Muhasebeleştirilenler	0	0	0	0,0	0	0	0	0,0
Konsolide Edilmeyenler	0	0	0	0,0	0	0	0	0,0
Mali Ortaklıklar	0	0	0	0,0	0	0	0	0,0
Mali Olmayan Ortaklıklar	0	0	0	0,0	0	0	0	0,0
Kiralama İşlemlerinden Alacaklar	0	0	0	0,0	0	0	0	0,0
Finansal Kiralama Alacakları	0	0	0	0,0	0	0	0	0,0
Faaliyet Kiralaması Alacakları	0	0	0	0,0	0	0	0	0,0
Diğer	0	0	0	0,0	0	0	0	0,0
Kazanılmamış Gelirler (-)	0	0	0	0,0	0	0	0	0,0
Riskten Korunma Amaçlı Türev FV	0	0	0	0,0	0	0	0	0,0
Gerçeğe Uygun Değer Risk. Korun. Amaçlılar	0	0	0	0,0	0	0	0	0,0
Nakit Akış Riskinden Korunma Amaçlılar	0	0	0	0,0	0	0	0	0,0
Yurtdışındaki Net Yat. Risk. Korun. Amaçlılar	0	0	0	0,0	0	0	0	0,0
Maddi Duran Varlıklar (Net)	129	0	129	0,3	143	0	143	0,4
Maddi Olmayan Duran Varlıklar (Net)	99	0	99	0,3	99	0	99	0,3
Şerefiye	0	0	0	0,0	0	0	0	0,0
Diğer	99	0	99	0,3	99	0	99	0,3
Yatırım Amaçlı Gayrimenkuller (Net)	0	0	0	0,0	0	0	0	0,0
Vergi Varlığı	93	0	93	0,2	41	0	41	0,1
Cari Vergi Varlığı	0	0	0	0,0	0	0	0	0,0
Ertelenmiş Vergi Varlığı	93	0	93	0,2	41	0	41	0,1
Satış Amaç. Elde Tut. ve Durdu. Faal. İliş. DV	42	0	42	0,1	30	0	30	0,1
Diğer Aktifler	231	228	459	1,2	138	66	204	0,6
Toplam Aktifler	20.460	17.819	38.278	100,0	16.340	15.742	32.083	100,0

Pasifler

(₺ Milyon)

	Aralık 2016			%	Aralık 2015			%
	TP	YP	Toplam	Dağ.	TP	YP	Toplam	Dağ.
Mevduat	10.774	18.480	29.254	76,4	9.569	15.765	25.333	79,0
Bankanın Dah. olduğu Risk Grubunun Mevduatı	17	1.195	1.212	3,2	25	1.023	1.048	3,3
Diğer	10.758	17.285	28.043	73,3	9.544	14.742	24.285	75,7
Alım Satım Amaçlı Türev Finansal Borçlar	473	73	546	1,4	124	18	143	0,4
Alınan Krediler	9	3.428	3.436	9,0	5	3.128	3.133	9,8
Para Piyasalarına Borçlar	2	229	232	0,6	157	0	157	0,5
Bankalararası Para Piyasalarına Borçlar	0	229	229	0,6	0	0	0	0,0
İMKB Takasbank Piyasasından Borçlar	0	0	0	0,0	0	0	0	0,0
Repo İşlemlerinden Sağlanan Fonlar	2	0	2	0,0	157	0	157	0,5
İhraç Edilen Menkul Kıymetler (Net)	0	0	0	0,0	155	0	155	0,5
Bonolar	0	0	0	0,0	155	0	155	0,5
Varlığa Dayalı Menkul Kıymetler	0	0	0	0,0	0	0	0	0,0
Tahviller	0	0	0	0,0	0	0	0	0,0
Fonlar	0	0	0	0,0	0	0	0	0,0
Müstakriz Fonları	0	0	0	0,0	0	0	0	0,0
Diğer	0	0	0	0,0	0	0	0	0,0
Muhtelif Borçlar	9	1	10	0,0	5	0	5	0,0
Diğer Yabancı Kaynaklar	162	36	198	0,5	181	15	196	0,6
Faktoring Borçları	0	0	0	0,0	0	0	0	0,0
Kiralama İşlemlerinden Borçlar	0	0	0	0,0	0	0	0	0,0
Finansal Kiralama Borçları	0	0	0	0,0	0	0	0	0,0
Faaliyet Kiralaması Borçları	0	0	0	0,0	0	0	0	0,0
Diğer	0	0	0	0,0	0	0	0	0,0
Ertelenmiş Finansal Kiralama Giderleri (-)	0	0	0	0,0	0	0	0	0,0
Risken Kor. Amaç. Türev Finan. Borçlar	0	0	0	0,0	0	0	0	0,0
Gerçeğe uygun Değer Risk.Korun.Amaçlılar	0	0	0	0,0	0	0	0	0,0
Nakit Akış Riskinden Korunma Amaçlılar	0	0	0	0,0	0	0	0	0,0
Yurtdışındaki Net Yat. Risk. Korun. Amaçlılar	0	0	0	0,0	0	0	0	0,0
Karşılıklar	415	123	537	1,4	159	96	255	0,8
Genel Karşılıklar	132	123	255	0,7	100	96	196	0,6
Yeniden Yapılanma Karşılığı	0	0	0	0,0	0	0	0	0,0
Çalışan Hakları Karşılığı	15	0	15	0,0	10	0	10	0,0
Sigorta Teknik Karşılıkları (Net)	0	0	0	0,0	0	0	0	0,0
Diğer Karşılıklar	268	0	268	0,7	49	0	49	0,2
Vergi Borcu	93	0	93	0,2	48	0	48	0,1
Cari Vergi Borcu	93	0	93	0,2	48	0	48	0,1
Ertelenmiş Vergi Borcu	0	0	0	0,0	0	0	0	0,0
Satış Amaç.EI.Tut. ve Dur.Faal.İl.DV Borç.	0	0	0	0,0	0	0	0	0,0
Sermaye Benzeri Krediler	0	528	528	1,4	0	1.310	1.310	4,1
Özkaynaklar	3.452	-9	3.443	9,0	1.375	-28	1.347	4,2
Ödenmiş Sermaye	3.289	0	3.289	8,6	1.496	0	1.496	4,7
Sermaye Yedekleri	-22	-9	-31	-0,1	-15	-28	-43	-0,1
Hisse Senedi İhraç Primleri	0	0	0	0,0	0	0	0	0,0
Hisse Senedi İptal Kârları	0	0	0	0,0	0	0	0	0,0
Menkul Değerler Değerleme Farkları	-20	-9	-29	-0,1	-15	-28	-43	-0,1
Maddi Duran Varlıklar Yen. Değ. Farkları	0	0	0	0,0	0	0	0	0,0
Maddi Olmayan Dur. Var. Yen. Değ. Farkları	0	0	0	0,0	0	0	0	0,0
Yat. Amaçlı G.menkuller Yen. Değ. Farkları	0	0	0	0,0	0	0	0	0,0
İştir., Bağ. Ort.ve Bir. Kon. Edi. Ort. Bed. HS	0	0	0	0,0	0	0	0	0,0
Risken Korunma Fonları (Etkin Kısım)	0	0	0	0,0	0	0	0	0,0
Sat.A.El.Tut.ve Dur.Faal.İl.DV Bir.Değ.Fark.	0	0	0	0,0	0	0	0	0,0
Diğer Sermaye Yedekleri	-2	0	-2	0,0	0	0	0	0,0
Kâr Yedekleri	0	0	0	0,0	0	0	0	0,0
Yasal Yedekler	0	0	0	0,0	0	0	0	0,0
Statü Yedekleri	0	0	0	0,0	0	0	0	0,0
Olağanüstü Yedekler	0	0	0	0,0	0	0	0	0,0
Diğer Kâr Yedekleri	0	0	0	0,0	0	0	0	0,0
Kâr veya Zarar	185	0	185	0,5	-106	0	-106	-0,3
Geçmiş Yıllar Kâr ve Zararları	-15	0	-15	0,0	-156	0	-156	-0,5
Dönem Net Kâr ve Zararı	200	0	200	0,5	50	0	50	0,2
Toplam Pasifler	15.390	22.889	38.278	100,0	11.778	20.305	32.083	100,0

Odea Bank A.Ş.

Bilanço Dışı Yükümlülükler

(₺ Milyon)

	Aralık 2016			Aralık 2015		
	TP	YP	Toplam	TP	YP	Toplam
Garanti ve Kefaletler	1.023	1.877	2.900	1.073	1.224	2.297
Teminat Mektupları	1.013	1.201	2.214	1.066	683	1.749
Banka Kredileri	10	105	115	8	60	68
Akreditifler	0	572	572	0	480	480
Garanti Verilen Prefinansmanlar	0	0	0	0	0	0
Cirolar	0	0	0	0	0	0
Diğer Garanti ve Kefaletler	0	0	0	0	0	0
Taahhütler	1.139	1.051	2.190	657	245	901
Cayılabilir Taahhütler	1.139	1.051	2.190	657	245	901
Cayılabilir Taahhütler	0	0	0	0	0	0
Türev Finansal Araçlar	16.823	40.407	57.230	11.688	18.996	30.684
Riskten Korun. Amaç. Türev Finan. Araçlar	0	0	0	0	0	0
Alım Satım Amaçlı İşlemler	16.823	40.407	57.230	11.688	18.996	30.684
Emanet ve Rehinli Kıymetler	59.205	28.957	88.162	41.270	20.340	61.610
Emanet Kıymetler	593	385	978	687	659	1.346
Rehinli Kıymetler	58.612	28.572	87.184	40.583	19.681	60.264
Kabul Edilen Avaller ve Kefaletler	0	0	0	0	0	0
Toplam Bilanço Dışı Hesaplar	78.190	72.292	150.482	54.688	40.804	95.493

Gelir ve Gider Kalemleri

(₺ Milyon)

	Aralık 2016	Aralık 2015
Faiz Gelirleri	2.756	2.352
Kredilerden Alınan Faizler	2.321	1.948
Zorunlu Karşılıklardan Alınan Faizler	35	15
Bankalardan Alınan Faizler	73	93
Para Piyasası İşlemlerinden Alınan Faizler	215	191
Menkul Değerlerden Alınan Faizler	96	93
Diğer Faiz Gelirleri	15	12
Faiz Giderleri	1.605	1.376
Mevduata Verilen Faizler	1.476	1.270
Kullanılan Kredilere Verilen Faizler	97	73
Para Piyasası İşlemlerine Verilen Faizler	18	12
İhraç Edilen Menkul Kıymetlere Verilen Faizler	10	19
Diğer Faiz Giderleri	5	3
Net Faiz Geliri/Gideri	1.151	976
Net Ücret ve Komisyon Gelirleri/Giderleri	105	99
Alınan Ücret ve Komisyonlar	142	126
Verilen Ücret ve Komisyonlar	37	28
Temettü Gelirleri	0	0
Ticari Kar/Zarar (Net)	182	-216
Sermaye Piyasası İşlemleri Kâr/Zararı	337	-2
Türev Finansal İşlemlerden Kar/Zarar	159	269
Kambiyo İşlemleri Kâr/Zararı	-314	-483
Diğer Faaliyet Gelirleri	14	6
Faaliyet Gelirleri/Giderleri Toplamı	1.452	865
Kredi ve Diğer Alacaklar Değer Düşüş Karşılığı (-)	530	259
Kredi ve Diğer Alacaklara İlişkin Özel Karşılıklar (bilgi için)*	280	217
Genel Karşılık Giderleri (bilgi için)*	36	42
Diğer Faaliyet Giderleri (-)	657	533
Personel Giderleri (bilgi için)*	283	252
Net Faaliyet Karı/Zararı	265	74
Birleşme İşlemi Sonra. Gelir Ola. Kaydedilen Fazlalık Tutarı	0	0
Özkaynak Yöntemi Uygulanan Ortaklıklardan Kar/Zarar	0	0
Net Parasal Pozisyon Kar/Zararı	0	0
Sürdürülen Faaliyetler Vergi Öncesi Kar/Zarar	265	74
Sürdürülen Faaliyetler Vergi Karşılığı (±)	-64	-24
Sürdürülen Faaliyetler Dönem Net Kar/Zararı	200	50
Durdurulan Faaliyetler Vergi Öncesi Kar/Zarar	0	0
Durdurulan Faaliyetler Vergi Karşılığı (±)	0	0
Durdurulan Faaliyetler Dönem Net Kar/Zararı	0	0
Net Dönem Karı / Zararı	200	50

* Gelir-gider tablosuna ait dipnotlardan alınmıştır.

Rasyolar
 (%)

	Aralık 2016	Aralık 2015
Sermaye Yeterliliği		
Sermaye Yeterliliği Oranı	15,0	12,2
Özkaynaklar / Toplam Aktifler	9,0	4,2
(Özkaynaklar - Duran Aktifler) / Toplam Aktifler	7,3	2,4
Net Bilanço Pozisyonu / Özkaynaklar	-95,7	-232,0
(Net Bilanço Pozisyonu + Net Nazım Hesap Pozisyonu) / Özkaynaklar	6,1	8,8
Bilanço Yapısı		
TP Aktifler / Toplam Aktifler	53,4	50,9
TP Pasifler / Toplam Pasifler	40,2	36,7
YP Aktifler / YP Pasifler	77,8	77,5
TP Mevduat / Toplam Mevduat	36,8	37,8
TP Krediler ve Alacaklar / Toplam Krediler ve Alacaklar	50,4	49,2
Toplam Mevduat / Toplam Aktifler	76,4	79,0
Alınan Krediler / Toplam Aktifler	9,0	9,8
Aktif Kalitesi		
Finansal Varlıklar (net) / Toplam Aktifler	4,6	4,9
Toplam Krediler ve Alacaklar / Toplam Aktifler	69,1	68,0
Toplam Krediler ve Alacaklar / Toplam Mevduat	90,4	86,1
Takipteki Krediler (brüt) / Toplam Krediler ve Alacaklar	2,6	2,2
Takipteki Krediler (net) / Toplam Krediler ve Alacaklar	1,5	1,4
Özel Karşılıklar / Takipteki Krediler	43,8	38,6
Duran Aktifler / Toplam Aktifler	1,7	1,8
Tüketici Kredileri / Toplam Krediler ve Alacaklar	10,5	10,1
Likidite		
Likit Aktifler / Toplam Aktifler	27,6	29,3
Likit Aktifler / Kısa Vadeli Yükümlülükler	53,5	57,6
TP Likit Aktifler / Toplam Aktifler	17,0	16,1
Karlılık		
Ortalama Aktif Karlılığı	0,6	0,2
Ortalama Özkaynak Karlılığı	7,0	3,8
Sürdürülen Faaliyeler Vergi Öncesi Kar (Zarar) / Toplam Aktifler	0,7	0,2
Gelir-Gider Yapısı		
Özel Karşılıklar Sonrası Net Faiz Geliri / Toplam Aktifler	2,3	2,4
Özel Karşılıklar Sonrası Net Faiz Geliri / Toplam Faaliyet Gelirleri (Giderleri)	60,0	87,8
Faiz Dışı Gelirler (net) / Toplam Aktifler	0,8	-0,3
Diğer Faaliyet Giderleri / Toplam Aktifler	1,7	1,7
Personel Giderleri / Diğer Faaliyet Giderleri	43,2	47,3
Faiz Dışı Gelirler (net) / Diğer Faaliyet Giderleri	45,8	-20,9

Rabobank A.Ş.

Aktifler

(₺ Milyon)

	Aralık 2016			% Dağ.	Aralık 2015			% Dağ.
	TP	YP	Toplam		TP	YP	Toplam	
Nakit Değerler ve Merkez Bankası	0	62	62	5,2	1	13	14	1,6
Gerçeğe Uygun D. Farkı K/Z Yan.FV (Net)	0	0	0	0,0	0	0	0	0,0
Alım Satım Amaçlı Finansal Varlıklar	0	0	0	0,0	0	0	0	0,0
Devlet Borçlanma Senetleri	0	0	0	0,0	0	0	0	0,0
Sermayede Payı Temsil Eden Menkul Değ.	0	0	0	0,0	0	0	0	0,0
Alım Satım Amaçlı Türev Finansal Varlıklar	0	0	0	0,0	0	0	0	0,0
Diğer Menkul Değerler	0	0	0	0,0	0	0	0	0,0
Gerçeğe Uyg.D.Farkı K/Z Yansı.O.Sın.FV	0	0	0	0,0	0	0	0	0,0
Devlet Borçlanma Senetleri	0	0	0	0,0	0	0	0	0,0
Sermayede Payı Temsil Eden Menkul Değ.	0	0	0	0,0	0	0	0	0,0
Krediler	0	0	0	0,0	0	0	0	0,0
Diğer Menkul Değerler	0	0	0	0,0	0	0	0	0,0
Bankalar	243	0	243	20,3	199	0	199	22,6
Para Piyasalarından Alacaklar	0	0	0	0,0	0	0	0	0,0
Bankalararası Para Piyasasından Alacaklar	0	0	0	0,0	0	0	0	0,0
İMKB Takasbank Piyasasından Alacaklar	0	0	0	0,0	0	0	0	0,0
Ters Repo İşlemlerinden Alacaklar	0	0	0	0,0	0	0	0	0,0
Satılmaya Hazır Finansal Varlıklar (Net)	138	0	138	11,5	536	0	536	60,7
Sermayede Payı Temsil Eden Menkul Değ.	0	0	0	0,0	0	0	0	0,0
Devlet Borçlanma Senetleri	138	0	138	11,5	536	0	536	60,7
Diğer Menkul Değerler	0	0	0	0,0	0	0	0	0,0
Krediler ve Alacaklar	403	341	744	62,2	1	122	123	13,9
Krediler ve Alacaklar	403	341	744	62,2	1	122	123	13,9
Bankanın Dahil Olduğu Risk Grubuna Kul. Kre.	0	0	0	0,0	0	0	0	0,0
Devlet Borçlanma Senetleri	0	0	0	0,0	0	0	0	0,0
Diğer	403	341	744	62,2	1	122	123	13,9
Takipteki Krediler	0	0	0	0,0	0	0	0	0,0
Özel Karşılıklar (-)	0	0	0	0,0	0	0	0	0,0
Factoring Alacakları	0	0	0	0,0	0	0	0	0,0
Vadeye Kadar Elde Tutulacak Yatırım.(Net)	0	0	0	0,0	0	0	0	0,0
Devlet Borçlanma Senetleri	0	0	0	0,0	0	0	0	0,0
Diğer Menkul Değerler	0	0	0	0,0	0	0	0	0,0
İştirakler (Net)	0	0	0	0,0	0	0	0	0,0
Özkaynak Yönt. Göre Muhasebeleştirilenler	0	0	0	0,0	0	0	0	0,0
Konsolide Edilmeyenler	0	0	0	0,0	0	0	0	0,0
Mali İştirakler	0	0	0	0,0	0	0	0	0,0
Mali Olmayan İştirakler	0	0	0	0,0	0	0	0	0,0
Bağlı Ortaklıklar (Net)	0	0	0	0,0	0	0	0	0,0
Konsolide Edilmeyen Mali Ortaklıklar	0	0	0	0,0	0	0	0	0,0
Konsolide Edilmeyen Mali Olmayan Ortaklıklar	0	0	0	0,0	0	0	0	0,0
Birlikte Kontrol Edi. Ortaklık.(iş ort.)(Net)	0	0	0	0,0	0	0	0	0,0
Özkaynak Yönt. Göre Muhasebeleştirilenler	0	0	0	0,0	0	0	0	0,0
Konsolide Edilmeyenler	0	0	0	0,0	0	0	0	0,0
Mali Ortaklıklar	0	0	0	0,0	0	0	0	0,0
Mali Olmayan Ortaklıklar	0	0	0	0,0	0	0	0	0,0
Kiralama İşlemlerinden Alacaklar	0	0	0	0,0	0	0	0	0,0
Finansal Kiralama Alacakları	0	0	0	0,0	0	0	0	0,0
Faaliyet Kiralaması Alacakları	0	0	0	0,0	0	0	0	0,0
Diğer	0	0	0	0,0	0	0	0	0,0
Kazanılmamış Gelirler (-)	0	0	0	0,0	0	0	0	0,0
Riskten Korunma Amaçlı Türev FV	0	0	0	0,0	0	0	0	0,0
Gerçeğe Uygun Değer Risk. Korun. Amaçlılar	0	0	0	0,0	0	0	0	0,0
Nakit Akış Riskinden Korunma Amaçlılar	0	0	0	0,0	0	0	0	0,0
Yurtdışındaki Net Yat. Risk. Korun. Amaçlılar	0	0	0	0,0	0	0	0	0,0
Maddi Duran Varlıklar (Net)	2	0	2	0,2	3	0	3	0,3
Maddi Olmayan Duran Varlıklar (Net)	4	0	4	0,3	4	0	4	0,4
Şerefiye	0	0	0	0,0	0	0	0	0,0
Diğer	4	0	4	0,3	4	0	4	0,4
Yatırım Amaçlı Gayrimenkuller (Net)	0	0	0	0,0	0	0	0	0,0
Vergi Varlığı	0	0	0	0,0	0	0	0	0,0
Cari Vergi Varlığı	0	0	0	0,0	0	0	0	0,0
Ertelenmiş Vergi Varlığı	0	0	0	0,0	0	0	0	0,0
Satış Amaç. Elde Tut. ve Durdu. Faal. İliş. DV	0	0	0	0,0	0	0	0	0,0
Diğer Aktifler	1	3	4	0,3	1	3	4	0,4
Toplam Aktifler	791	406	1.196	100,0	745	137	882	100,0

Pasifler

(₺ Milyon)

	Aralık 2016			%	Aralık 2015			%
	TP	YP	Toplam	Dağ.	TP	YP	Toplam	Dağ.
Mevduat	0	0	0	0,0	0	0	0	0,1
Bankanın Dah. olduğu Risk Grubunun Mevduatı	0	0	0	0,0	0	0	0	0,0
Diğer	0	0	0	0,0	0	0	0	0,1
Alım Satım Amaçlı Türev Finansal Borçlar	0	0	0	0,0	0	0	0	0,0
Alınan Krediler	0	413	413	34,5	0	136	136	15,4
Para Piyasalarına Borçlar	0	0	0	0,0	0	0	0	0,0
Bankalararası Para Piyasalarına Borçlar	0	0	0	0,0	0	0	0	0,0
İMKB Takasbank Piyasasından Borçlar	0	0	0	0,0	0	0	0	0,0
Repo İşlemlerinden Sağlanan Fonlar	0	0	0	0,0	0	0	0	0,0
İhraç Edilen Menkul Kıymetler (Net)	0	0	0	0,0	0	0	0	0,0
Bonolar	0	0	0	0,0	0	0	0	0,0
Varlığa Dayalı Menkul Kıymetler	0	0	0	0,0	0	0	0	0,0
Tahviller	0	0	0	0,0	0	0	0	0,0
Fonlar	0	0	0	0,0	0	0	0	0,0
Müstakriz Fonları	0	0	0	0,0	0	0	0	0,0
Diğer	0	0	0	0,0	0	0	0	0,0
Muhtelif Borçlar	0	0	0	0,0	0	0	0	0,0
Diğer Yabancı Kaynaklar	3	0	3	0,3	2	7	9	1,0
Faktoring Borçları	0	0	0	0,0	0	0	0	0,0
Kiralama İşlemlerinden Borçlar	0	0	0	0,0	0	0	0	0,0
Finansal Kiralama Borçları	0	0	0	0,0	0	0	0	0,0
Faaliyet Kiralaması Borçları	0	0	0	0,0	0	0	0	0,0
Diğer	0	0	0	0,0	0	0	0	0,0
Ertelenmiş Finansal Kiralama Giderleri (-)	0	0	0	0,0	0	0	0	0,0
Risken Kor. Amaç. Türev Finan. Borçlar	0	0	0	0,0	0	0	0	0,0
Gerçeğe uygun Değer Risk.Korun.Amaçlılar	0	0	0	0,0	0	0	0	0,0
Nakit Akış Riskinden Korunma Amaçlılar	0	0	0	0,0	0	0	0	0,0
Yurtdışındaki Net Yat. Risk. Korun. Amaçlılar	0	0	0	0,0	0	0	0	0,0
Karşılıklar	6	0	6	0,5	4	0	4	0,4
Genel Karşılıklar	6	0	6	0,5	3	0	3	0,4
Yeniden Yapılanma Karşılığı	0	0	0	0,0	0	0	0	0,0
Çalışan Hakları Karşılığı	0	0	0	0,0	0	0	0	0,0
Sigorta Teknik Karşılıkları (Net)	0	0	0	0,0	0	0	0	0,0
Diğer Karşılıklar	0	0	0	0,0	0	0	0	0,0
Vergi Borcu	2	0	2	0,2	3	0	3	0,3
Cari Vergi Borcu	2	0	2	0,2	3	0	3	0,3
Ertelenmiş Vergi Borcu	0	0	0	0,0	0	0	0	0,0
Satış Amaç.EI.Tut. ve Dur.Faal.İl.DV Borç.	0	0	0	0,0	0	0	0	0,0
Sermaye Benzeri Krediler	0	0	0	0,0	0	0	0	0,0
Özkaynaklar	772	0	772	64,5	731	0	731	82,8
Ödenmiş Sermaye	684	0	684	57,2	684	0	684	77,5
Sermaye Yedekleri	0	0	0	0,0	-1	0	-1	-0,1
Hisse Senedi İhraç Primleri	0	0	0	0,0	0	0	0	0,0
Hisse Senedi İptal Kârları	0	0	0	0,0	0	0	0	0,0
Menkul Değerler Değerleme Farkları	0	0	0	0,0	-1	0	-1	-0,1
Maddi Duran Varlıklar Yen. Değ. Farkları	0	0	0	0,0	0	0	0	0,0
Maddi Olmayan Dur. Var. Yen. Değ. Farkları	0	0	0	0,0	0	0	0	0,0
Yat. Amaçlı G.menkuller Yen. Değ. Farkları	0	0	0	0,0	0	0	0	0,0
İştir., Bağ. Ort.ve Bir. Kon. Edi. Ort. Bed. HS	0	0	0	0,0	0	0	0	0,0
Risken Korunma Fonları (Etkin Kısım)	0	0	0	0,0	0	0	0	0,0
Sat.A.El.Tut.ve Dur.Faal.İl.DV Bir.Değ.Fark.	0	0	0	0,0	0	0	0	0,0
Diğer Sermaye Yedekleri	0	0	0	0,0	0	0	0	0,0
Kâr Yedekleri	47	0	47	3,9	19	0	19	2,2
Yasal Yedekler	2	0	2	0,2	1	0	1	0,1
Statü Yedekleri	0	0	0	0,0	0	0	0	0,0
Olağanüstü Yedekler	45	0	45	3,7	18	0	18	2,1
Diğer Kâr Yedekleri	0	0	0	0,0	0	0	0	0,0
Kâr veya Zarar	41	0	41	3,4	28	0	28	3,2
Geçmiş Yıllar Kâr ve Zararları	0	0	0	0,0	0	0	0	0,0
Dönem Net Kâr ve Zararı	41	0	41	3,4	28	0	28	3,2
Toplam Pasifler	783	413	1.196	100,0	740	143	882	100,0

Rabobank A.Ş.

Bilanço Dışı Yükümlülükler

(₺ Milyon)

	Aralık 2016			Aralık 2015		
	TP	YP	Toplam	TP	YP	Toplam
Garanti ve Kefaletler	0	209	210	42	56	98
Teminat Mektupları	0	66	66	42	56	98
Banka Kredileri	0	0	0	0	0	0
Akreditifler	0	143	143	0	0	0
Garanti Verilen Prefinansmanlar	0	0	0	0	0	0
Cirolar	0	0	0	0	0	0
Diğer Garanti ve Kefaletler	0	0	0	0	0	0
Taahhütler	70	0	70	8	0	8
Çaylılamaz Taahhütler	70	0	70	8	0	8
Çaylıbilir Taahhütler	0	0	0	0	0	0
Türev Finansal Araçlar	0	0	0	0	0	0
Riskten Korun. Amaç. Türev Finan. Araçlar	0	0	0	0	0	0
Alım Satım Amaçlı İşlemler	0	0	0	0	0	0
Emanet ve Rehinli Kıymetler	240	85	325	0	10	10
Emanet Kıymetler	0	0	0	0	0	0
Rehinli Kıymetler	0	0	0	0	0	0
Kabul Edilen Avaller ve Kefaletler	240	85	325	0	10	10
Toplam Bilanço Dışı Hesaplar	311	295	605	50	66	116

Gelir ve Gider Kalemleri

(₺ Milyon)

	Aralık 2016	Aralık 2015
Faiz Gelirleri	84	69
Kredilerden Alınan Faizler	33	3
Zorunlu Karşılıklardan Alınan Faizler	0	0
Bankalardan Alınan Faizler	20	20
Para Piyasası İşlemlerinden Alınan Faizler	0	0
Menkul Değerlerden Alınan Faizler	32	46
Diğer Faiz Gelirleri	0	0
Faiz Giderleri	1	1
Mevduata Verilen Faizler	0	0
Kullanılan Kredilere Verilen Faizler	1	0
Para Piyasası İşlemlerine Verilen Faizler	0	0
İhraç Edilen Menkul Kıymetlere Verilen Faizler	0	0
Diğer Faiz Giderleri	0	0
Net Faiz Geliri/Gideri	84	68
Net Ücret ve Komisyon Gelirleri/Giderleri	6	3
Alınan Ücret ve Komisyonlar	6	3
Verilen Ücret ve Komisyonlar	0	0
Temettü Gelirleri	0	0
Ticari Kar/Zarar (Net)	0	0
Sermaye Piyasası İşlemleri Kâr/Zararı	0	0
Türev Finansal İşlemlerden Kar/Zarar	0	0
Kambiyo İşlemleri Kâr/Zararı	0	0
Diğer Faaliyet Gelirleri	1	1
Faaliyet Gelirleri/Giderleri Toplamı	90	72
Kredi ve Diğer Alacaklar Değer Düşüş Karşılığı (-)	2	1
Kredi ve Diğer Alacaklara İlişkin Özel Karşılıklar (bilgi için)*	0	0
Genel Karşılık Giderleri (bilgi için)*	2	1
Diğer Faaliyet Giderleri (-)	36	35
Personel Giderleri (bilgi için)*	15	15
Net Faaliyet Karı/Zararı	52	35
Birleşme İşlemi Sonra. Gelir Ola. Kaydedilen Fazlalık Tutarı	0	0
Özkaynak Yöntemi Uygulanan Ortaklıklardan Kar/Zarar	0	0
Net Parasal Pozisyon Kar/Zararı	0	0
Sürdürülen Faaliyetler Vergi Öncesi Kar/Zarar	52	35
Sürdürülen Faaliyetler Vergi Karşılığı (±)	-11	-7
Sürdürülen Faaliyetler Dönem Net Kar/Zararı	41	28
Durdurulan Faaliyetler Vergi Öncesi Kar/Zarar	0	0
Durdurulan Faaliyetler Vergi Karşılığı (±)	0	0
Durdurulan Faaliyetler Dönem Net Kar/Zararı	0	0
Net Dönem Karı / Zararı	41	28

* Gelir-gider tablosuna ait dipnotlardan alınmıştır.

Rasyolar

(%)

	Aralık 2016	Aralık 2015
Sermaye Yeterliliği		
Sermaye Yeterliliği Oranı	69,8	227,9
Özkaynaklar / Toplam Aktifler	64,5	82,8
(Özkaynaklar - Duran Aktifler) / Toplam Aktifler	64,0	82,0
Net Bilanço Pozisyonu / Özkaynaklar	0,4	-0,6
(Net Bilanço Pozisyonu + Net Nazım Hesap Pozisyonu) / Özkaynaklar	0,4	-0,6
Bilanço Yapısı		
TP Aktifler / Toplam Aktifler	66,1	84,5
TP Pasifler / Toplam Pasifler	65,5	83,8
YP Aktifler / YP Pasifler	98,2	96,2
TP Mevduat / Toplam Mevduat	27,8	97,7
TP Krediler ve Alacaklar / Toplam Krediler ve Alacaklar	54,2	0,8
Toplam Mevduat / Toplam Aktifler	0,0	0,1
Alınan Krediler / Toplam Aktifler	34,5	15,4
Aktif Kalitesi		
Finansal Varlıklar (net) / Toplam Aktifler	11,5	60,7
Toplam Krediler ve Alacaklar / Toplam Aktifler	62,2	13,9
Toplam Krediler ve Alacaklar / Toplam Mevduat	646.933,9	25.578,1
Takipteki Krediler (brüt) / Toplam Krediler ve Alacaklar	0,0	0,0
Takipteki Krediler (net) / Toplam Krediler ve Alacaklar	0,0	0,0
Özel Karşılıklar / Takipteki Krediler	-	-
Duran Aktifler / Toplam Aktifler	0,5	0,7
Tüketici Kredileri / Toplam Krediler ve Alacaklar	0,0	0,0
Likidite		
Likit Aktifler / Toplam Aktifler	37,0	84,9
Likit Aktifler / Kısa Vadeli Yükümlülükler	5.049,8	43.449,7
TP Likit Aktifler / Toplam Aktifler	31,8	83,5
Karlılık		
Ortalama Aktif Karlılığı	4,0	3,4
Ortalama Özkaynak Karlılığı	5,4	3,9
Sürdürülen Faaliyeler Vergi Öncesi Kar (Zarar) / Toplam Aktifler	4,3	4,0
Gelir-Gider Yapısı		
Özel Karşılıklar Sonrası Net Faiz Geliri / Toplam Aktifler	7,0	7,7
Özel Karşılıklar Sonrası Net Faiz Geliri / Toplam Faaliyet Gelirleri (Giderleri)	92,6	95,1
Faiz Dışı Gelirler (net) / Toplam Aktifler	0,6	0,4
Diğer Faaliyet Giderleri / Toplam Aktifler	3,1	4,0
Personel Giderleri / Diğer Faaliyet Giderleri	40,7	42,6
Faiz Dışı Gelirler (net) / Diğer Faaliyet Giderleri	18,4	10,1

Société Générale (SA)

Aktifler

(₺ Milyon)

	Aralık 2016			% Dağ.	Aralık 2015			% Dağ.
	TP	YP	Toplam		TP	YP	Toplam	
Nakit Değerler ve Merkez Bankası	10	27	37	12,5	11	24	35	7,5
Gerçeğe Uygun D. Farkı K/Z Yan.FV (Net)	0	0	0	0,0	3	0	3	0,7
Alım Satım Amaçlı Finansal Varlıklar	0	0	0	0,0	3	0	3	0,7
Devlet Borçlanma Senetleri	0	0	0	0,0	3	0	3	0,7
Sermayede Payı Temsil Eden Menkul Değ.	0	0	0	0,0	0	0	0	0,0
Alım Satım Amaçlı Türev Finansal Varlıklar	0	0	0	0,0	0	0	0	0,0
Diğer Menkul Değerler	0	0	0	0,0	0	0	0	0,0
Gerçeğe Uyg.D.Farkı K/Z Yansı.O.Sın.FV	0	0	0	0,0	0	0	0	0,0
Devlet Borçlanma Senetleri	0	0	0	0,0	0	0	0	0,0
Sermayede Payı Temsil Eden Menkul Değ.	0	0	0	0,0	0	0	0	0,0
Krediler	0	0	0	0,0	0	0	0	0,0
Diğer Menkul Değerler	0	0	0	0,0	0	0	0	0,0
Bankalar	0	117	118	40,0	1	135	137	29,3
Para Piyasalarından Alacaklar	0	0	0	0,0	0	0	0	0,0
Bankalararası Para Piyasasından Alacaklar	0	0	0	0,0	0	0	0	0,0
İMKB Takasbank Piyasasından Alacaklar	0	0	0	0,0	0	0	0	0,0
Ters Repo İşlemlerinden Alacaklar	0	0	0	0,0	0	0	0	0,0
Satılmaya Hazır Finansal Varlıklar (Net)	0	0	0	0,0	0	0	0	0,0
Sermayede Payı Temsil Eden Menkul Değ.	0	0	0	0,0	0	0	0	0,0
Devlet Borçlanma Senetleri	0	0	0	0,0	0	0	0	0,0
Diğer Menkul Değerler	0	0	0	0,0	0	0	0	0,0
Krediler ve Alacaklar	0	14	14	4,8	72	56	128	27,5
Krediler ve Alacaklar	0	14	14	4,8	66	56	123	26,3
Bankanın Dahil Olduğu Risk Grubuna Kul. Kre.	0	14	14	4,8	0	5	5	1,1
Devlet Borçlanma Senetleri	0	0	0	0,0	0	0	0	0,0
Diğer	0	0	0	0,0	66	52	118	25,3
Takipteki Krediler	0	0	0	0,0	25	0	25	5,3
Özel Karşılıklar (-)	0	0	0	0,0	19	0	19	4,1
Faktoring Alacakları	0	0	0	0,0	0	0	0	0,0
Vadeye Kadar Elde Tutulacak Yatırım.(Net)	102	0	102	34,5	127	0	127	27,3
Devlet Borçlanma Senetleri	102	0	102	34,5	127	0	127	27,3
Diğer Menkul Değerler	0	0	0	0,0	0	0	0	0,0
İştirakler (Net)	0	0	0	0,0	0	0	0	0,0
Özkaynak Yönt. Göre Muhasebeleştirilenler	0	0	0	0,0	0	0	0	0,0
Konsolide Edilmeyenler	0	0	0	0,0	0	0	0	0,0
Mali İştirakler	0	0	0	0,0	0	0	0	0,0
Mali Olmayan İştirakler	0	0	0	0,0	0	0	0	0,0
Bağlı Ortaklıklar (Net)	0	0	0	0,0	0	0	0	0,0
Konsolide Edilmeyen Mali Ortaklıklar	0	0	0	0,0	0	0	0	0,0
Konsolide Edilmeyen Mali Olmayan Ortaklıklar	0	0	0	0,0	0	0	0	0,0
Birlikte Kontrol Edi. Ortaklık.(iş ort.)(Net)	0	0	0	0,0	0	0	0	0,0
Özkaynak Yönt. Göre Muhasebeleştirilenler	0	0	0	0,0	0	0	0	0,0
Konsolide Edilmeyenler	0	0	0	0,0	0	0	0	0,0
Mali Ortaklıklar	0	0	0	0,0	0	0	0	0,0
Mali Olmayan Ortaklıklar	0	0	0	0,0	0	0	0	0,0
Kiralama İşlemlerinden Alacaklar	0	0	0	0,0	0	0	0	0,0
Finansal Kiralama Alacakları	0	0	0	0,0	0	0	0	0,0
Faaliyet Kiralaması Alacakları	0	0	0	0,0	0	0	0	0,0
Diğer	0	0	0	0,0	0	0	0	0,0
Kazanılmamış Gelirler (-)	0	0	0	0,0	0	0	0	0,0
Riskten Korunma Amaçlı Türev FV	0	0	0	0,0	0	0	0	0,0
Gerçeğe Uygun Değer Risk. Korun. Amaçlılar	0	0	0	0,0	0	0	0	0,0
Nakit Akış Riskinden Korunma Amaçlılar	0	0	0	0,0	0	0	0	0,0
Yurtdışındaki Net Yat. Risk. Korun. Amaçlılar	0	0	0	0,0	0	0	0	0,0
Maddi Duran Varlıklar (Net)	0	0	0	0,2	1	0	1	0,2
Maddi Olmayan Duran Varlıklar (Net)	2	0	2	0,7	6	0	6	1,3
Şerefiye	0	0	0	0,0	0	0	0	0,0
Diğer	2	0	2	0,7	6	0	6	1,3
Yatırım Amaçlı Gayrimenkuller (Net)	0	0	0	0,0	0	0	0	0,0
Vergi Varlığı	5	0	5	1,6	17	0	17	3,6
Cari Vergi Varlığı	0	0	0	0,0	10	0	10	2,2
Ertelenmiş Vergi Varlığı	5	0	5	1,6	7	0	7	1,4
Satış Amaç. Elde Tut. ve Durdu. Faal. İliş. DV	0	0	0	0,0	0	0	0	0,0
Diğer Aktifler	17	0	17	5,7	12	0	13	2,7
Toplam Aktifler	136	158	294	100,0	251	216	467	100,0

Pasifler

(₺ Milyon)

	Aralık 2016			% Dağ.	Aralık 2015			% Dağ.
	TP	YP	Toplam		TP	YP	Toplam	
Mevduat	4	117	121	41,0	70	101	171	36,6
Bankanın Dah. olduğu Risk Grubunun Mevduatı	3	117	120	40,8	1	101	102	21,8
Diğer	1	0	1	0,2	69	0	69	14,8
Alım Satım Amaçlı Türev Finansal Borçlar	0	0	0	0,0	0	0	0	0,0
Alınan Krediler	48	40	88	29,9	64	25	89	19,0
Para Piyasalarına Borçlar	0	0	0	0,0	83	0	83	17,8
Bankalararası Para Piyasalarına Borçlar	0	0	0	0,0	0	0	0	0,0
İMKB Takasbank Piyasasından Borçlar	0	0	0	0,0	0	0	0	0,0
Repo İşlemlerinden Sağlanan Fonlar	0	0	0	0,0	83	0	83	17,8
İhraç Edilen Menkul Kıymetler (Net)	0	0	0	0,0	0	0	0	0,0
Bonolar	0	0	0	0,0	0	0	0	0,0
Varlığa Dayalı Menkul Kıymetler	0	0	0	0,0	0	0	0	0,0
Tahviller	0	0	0	0,0	0	0	0	0,0
Fonlar	0	0	0	0,0	0	0	0	0,0
Müstakriz Fonları	0	0	0	0,0	0	0	0	0,0
Diğer	0	0	0	0,0	0	0	0	0,0
Muhtelif Borçlar	1	1	2	0,6	1	0	1	0,2
Diğer Yabancı Kaynaklar	0	0	1	0,2	5	0	5	1,0
Faktoring Borçları	0	0	0	0,0	0	0	0	0,0
Kiralama İşlemlerinden Borçlar	0	0	0	0,0	0	0	0	0,0
Finansal Kiralama Borçları	0	0	0	0,0	0	0	0	0,0
Faaliyet Kiralaması Borçları	0	0	0	0,0	0	0	0	0,0
Diğer	0	0	0	0,0	0	0	0	0,0
Ertelenmiş Finansal Kiralama Giderleri (-)	0	0	0	0,0	0	0	0	0,0
Risken Kor. Amaç. Türev Finan. Borçlar	0	0	0	0,0	0	0	0	0,0
Gerçeğe uygun Değer Risk.Korun.Amaçlılar	0	0	0	0,0	0	0	0	0,0
Nakit Akış Riskinden Korunma Amaçlılar	0	0	0	0,0	0	0	0	0,0
Yurtdışındaki Net Yat. Risk. Korun. Amaçlılar	0	0	0	0,0	0	0	0	0,0
Karşılıklar	17	0	17	5,7	14	0	14	3,1
Genel Karşılıklar	0	0	0	0,0	3	0	3	0,7
Yeniden Yapılanma Karşılığı	0	0	0	0,0	0	0	0	0,0
Çalışan Hakları Karşılığı	7	0	7	2,4	9	0	9	1,9
Sigorta Teknik Karşılıkları (Net)	0	0	0	0,0	0	0	0	0,0
Diğer Karşılıklar	10	0	10	3,3	2	0	2	0,5
Vergi Borcu	1	0	1	0,5	1	0	1	0,3
Cari Vergi Borcu	1	0	1	0,5	1	0	1	0,3
Ertelenmiş Vergi Borcu	0	0	0	0,0	0	0	0	0,0
Satış Amaç.EI.Tut. ve Dur.Faal.İl.DV Borç.	0	0	0	0,0	0	0	0	0,0
Sermaye Benzeri Krediler	0	0	0	0,0	0	0	0	0,0
Özkaynaklar	65	0	65	22,1	103	0	103	22,0
Ödenmiş Sermaye	135	0	135	45,8	135	0	135	28,9
Sermaye Yedekleri	26	0	26	8,8	26	0	26	5,5
Hisse Senedi İhraç Primleri	0	0	0	0,0	0	0	0	0,0
Hisse Senedi İptal Kârları	0	0	0	0,0	0	0	0	0,0
Menkul Değerler Değerleme Farkları	0	0	0	0,0	0	0	0	0,0
Maddi Duran Varlıklar Yen. Değ. Farkları	8	0	8	2,6	8	0	8	1,6
Maddi Olmayan Dur. Var. Yen. Değ. Farkları	0	0	0	0,0	0	0	0	0,0
Yat. Amaçlı G.menkuller Yen. Değ. Farkları	0	0	0	0,0	0	0	0	0,0
İştir., Bağ. Ort.ve Bir. Kon. Edi. Ort. Bed. HS	0	0	0	0,0	0	0	0	0,0
Risken Korunma Fonları (Etkin Kısım)	0	0	0	0,0	0	0	0	0,0
Sat.A.El.Tut.ve Dur.Faal.İl.DV Bir.Değ.Fark.	0	0	0	0,0	0	0	0	0,0
Diğer Sermaye Yedekleri	18	0	18	6,2	18	0	18	3,9
Kâr Yedekleri	0	0	0	0,0	0	0	0	0,0
Yasal Yedekler	0	0	0	0,0	0	0	0	0,0
Statü Yedekleri	0	0	0	0,0	0	0	0	0,0
Olağanüstü Yedekler	0	0	0	0,0	0	0	0	0,0
Diğer Kâr Yedekleri	0	0	0	0,0	0	0	0	0,0
Kâr veya Zarar	-96	0	-96	-32,5	-58	0	-58	-12,4
Geçmiş Yıllar Kâr ve Zararları	-58	0	-58	-19,7	-44	0	-44	-9,4
Dönem Net Kâr ve Zararı	-38	0	-38	-12,8	-14	0	-14	-3,0
Toplam Pasifler	136	158	294	100,0	341	126	467	100,0

Société Générale (SA)

Bilanço Dışı Yükümlülükler

(₺ Milyon)

	Aralık 2016			Aralık 2015		
	TP	YP	Toplam	TP	YP	Toplam
Garanti ve Kefaletler	1	204	205	1	139	140
Teminat Mektupları	1	178	179	1	121	122
Banka Kredileri	0	0	0	0	0	0
Akreditifler	0	26	26	0	18	18
Garanti Verilen Prefinansmanlar	0	0	0	0	0	0
Cirolar	0	0	0	0	0	0
Diğer Garanti ve Kefaletler	0	0	0	0	0	0
Taahhütler	9	276	285	20	241	261
Çaylımaz Taahhütler	0	0	0	12	12	23
Çaylıbilir Taahhütler	9	276	285	9	229	238
Türev Finansal Araçlar	0	0	0	89	96	185
Riskten Korun. Amaç. Türev Finan. Araçlar	0	0	0	0	0	0
Alım Satım Amaçlı İşlemler	0	0	0	89	96	185
Emanet ve Rehinli Kıymetler	0	0	0	71	0	71
Emanet Kıymetler	0	0	0	0	0	0
Rehinli Kıymetler	0	0	0	71	0	71
Kabul Edilen Avaller ve Kefaletler	0	0	0	0	0	0
Toplam Bilanço Dışı Hesaplar	9	480	490	181	477	657

Gelir ve Gider Kalemleri

(₺ Milyon)

	Aralık 2016	Aralık 2015
Faiz Gelirleri	13	91
Kredilerden Alınan Faizler	0	27
Zorunlu Karşılıklardan Alınan Faizler	0	0
Bankalardan Alınan Faizler	1	34
Para Piyasası İşlemlerinden Alınan Faizler	0	16
Menkul Değerlerden Alınan Faizler	11	14
Diğer Faiz Gelirleri	0	0
Faiz Giderleri	5	18
Mevduata Verilen Faizler	1	2
Kullanılan Kredilere Verilen Faizler	2	12
Para Piyasası İşlemlerine Verilen Faizler	3	4
İhraç Edilen Menkul Kıymetlere Verilen Faizler	0	0
Diğer Faiz Giderleri	0	0
Net Faiz Geliri/Gideri	7	73
Net Ücret ve Komisyon Gelirleri/Giderleri	1	0
Alınan Ücret ve Komisyonlar	2	2
Verilen Ücret ve Komisyonlar	1	3
Temettü Gelirleri	0	0
Ticari Kar/Zarar (Net)	2	-48
Sermaye Piyasası İşlemleri Kâr/Zararı	-1	-2
Türev Finansal İşlemlerden Kar/Zarar	11	-94
Kambiyo İşlemleri Kâr/Zararı	-8	48
Diğer Faaliyet Gelirleri	17	24
Faaliyet Gelirleri/Giderleri Toplamı	27	49
Kredi ve Diğer Alacaklar Değer Düşüş Karşılığı (-)	0	16
Kredi ve Diğer Alacaklara İlişkin Özel Karşılıklar (bilgi için)*	0	14
Genel Karşılık Giderleri (bilgi için)*	0	0
Diğer Faaliyet Giderleri (-)	25	52
Personel Giderleri (bilgi için)*	16	25
Net Faaliyet Karı/Zararı	2	-19
Birleşme İşlemi Sonra. Gelir Ola. Kaydedilen Fazlalık Tutarı	0	0
Özkaynak Yöntemi Uygulanan Ortaklıklardan Kar/Zarar	0	0
Net Parasal Pozisyon Kar/Zararı	0	0
Sürdürülen Faaliyetler Vergi Öncesi Kar/Zarar	2	-19
Sürdürülen Faaliyetler Vergi Karşılığı (±)	-2	5
Sürdürülen Faaliyetler Dönem Net Kar/Zararı	0	-14
Durdurulan Faaliyetler Vergi Öncesi Kar/Zarar	-37	0
Durdurulan Faaliyetler Vergi Karşılığı (±)	0	0
Durdurulan Faaliyetler Dönem Net Kar/Zararı	-37	0
Net Dönem Karı / Zararı	-38	-14

* Gelir-gider tablosuna ait dipnotlardan alınmıştır.

Rasyolar
(%)

	Aralık 2016	Aralık 2015
Sermaye Yeterliliği		
Sermaye Yeterliliği Oranı	21,2	23,3
Özkaynaklar / Toplam Aktifler	22,1	22,0
(Özkaynaklar - Duran Aktifler) / Toplam Aktifler	21,2	19,4
Net Bilanço Pozisyonu / Özkaynaklar	-0,7	87,3
(Net Bilanço Pozisyonu + Net Nazım Hesap Pozisyonu) / Özkaynaklar	-0,7	0,8
Bilanço Yapısı		
TP Aktifler / Toplam Aktifler	46,3	53,8
TP Pasifler / Toplam Pasifler	46,1	73,0
YP Aktifler / YP Pasifler	99,7	171,1
TP Mevduat / Toplam Mevduat	3,2	41,1
TP Krediler ve Alacaklar / Toplam Krediler ve Alacaklar	0,0	56,0
Toplam Mevduat / Toplam Aktifler	41,0	36,6
Alınan Krediler / Toplam Aktifler	29,9	19,0
Aktif Kalitesi		
Finansal Varlıklar (net) / Toplam Aktifler	34,5	28,0
Toplam Krediler ve Alacaklar / Toplam Aktifler	4,8	27,5
Toplam Krediler ve Alacaklar / Toplam Mevduat	11,6	75,1
Takipteki Krediler (brüt) / Toplam Krediler ve Alacaklar	0,0	19,3
Takipteki Krediler (net) / Toplam Krediler ve Alacaklar	0,0	4,2
Özel Karşılıklar / Takipteki Krediler	-	78,2
Duran Aktifler / Toplam Aktifler	0,9	2,6
Tüketici Kredileri / Toplam Krediler ve Alacaklar	0,0	51,8
Likidite		
Likit Aktifler / Toplam Aktifler	52,5	37,5
Likit Aktifler / Kısa Vadeli Yükümlülükler	370,7	111,4
TP Likit Aktifler / Toplam Aktifler	3,6	3,4
Karlılık		
Ortalama Aktif Karlılığı	-11,1	-3,0
Ortalama Özkaynak Karlılığı	-42,5	-12,5
Sürdürülen Faaliyeler Vergi Öncesi Kar (Zarar) / Toplam Aktifler	0,5	-4,1
Gelir-Gider Yapısı		
Özel Karşılıklar Sonrası Net Faiz Geliri / Toplam Aktifler	2,4	12,7
Özel Karşılıklar Sonrası Net Faiz Geliri / Toplam Faaliyet Gelirleri (Giderleri)	26,4	121,3
Faiz Dışı Gelirler (net) / Toplam Aktifler	6,8	-5,2
Diğer Faaliyet Giderleri / Toplam Aktifler	8,5	11,1
Personel Giderleri / Diğer Faaliyet Giderleri	65,5	48,5
Faiz Dışı Gelirler (net) / Diğer Faaliyet Giderleri	79,4	-46,6

The Royal Bank of Scotland Plc.

Aktifler

(₺ Milyon)

	Aralık 2016			% Dağ.	Aralık 2015			% Dağ.
	TP	YP	Toplam		TP	YP	Toplam	
Nakit Değerler ve Merkez Bankası	0	18	18	2,6	24	127	151	15,1
Gerçeğe Uygun D. Farkı K/Z Yan.FV (Net)	0	0	0	0,0	1	1	2	0,2
Alım Satım Amaçlı Finansal Varlıklar	0	0	0	0,0	1	1	2	0,2
Devlet Borçlanma Senetleri	0	0	0	0,0	0	0	0	0,0
Sermayede Payı Temsil Eden Menkul Değ.	0	0	0	0,0	0	0	0	0,0
Alım Satım Amaçlı Türev Finansal Varlıklar	0	0	0	0,0	1	1	2	0,2
Diğer Menkul Değerler	0	0	0	0,0	0	0	0	0,0
Gerçeğe Uyg.D.Farkı K/Z Yansı.O.Sın.FV	0	0	0	0,0	0	0	0	0,0
Devlet Borçlanma Senetleri	0	0	0	0,0	0	0	0	0,0
Sermayede Payı Temsil Eden Menkul Değ.	0	0	0	0,0	0	0	0	0,0
Krediler	0	0	0	0,0	0	0	0	0,0
Diğer Menkul Değerler	0	0	0	0,0	0	0	0	0,0
Bankalar	0	3	3	0,4	0	20	20	2,0
Para Piyasalarından Alacaklar	495	0	495	73,7	590	0	590	58,9
Bankalararası Para Piyasasından Alacaklar	0	0	0	0,0	0	0	0	0,0
İMKB Takasbank Piyasasından Alacaklar	0	0	0	0,0	0	0	0	0,0
Ters Repo İşlemlerinden Alacaklar	495	0	495	73,7	590	0	590	58,9
Satılmaya Hazır Finansal Varlıklar (Net)	143	0	143	21,3	166	0	166	16,6
Sermayede Payı Temsil Eden Menkul Değ.	0	0	0	0,0	0	0	0	0,0
Devlet Borçlanma Senetleri	143	0	143	21,3	166	0	166	16,6
Diğer Menkul Değerler	0	0	0	0,0	0	0	0	0,0
Krediler ve Alacaklar	0	0	0	0,0	23	14	36	3,6
Krediler ve Alacaklar	0	0	0	0,0	23	13	36	3,6
Bankanın Dahil Olduğu Risk Grubuna Kul. Kre.	0	0	0	0,0	0	0	0	0,0
Devlet Borçlanma Senetleri	0	0	0	0,0	0	0	0	0,0
Diğer	0	0	0	0,0	23	13	36	3,6
Takipteki Krediler	26	0	26	3,8	24	2	26	2,6
Özel Karşılıklar (-)	26	0	26	3,8	24	1	25	2,5
Factoring Alacakları	0	0	0	0,0	0	0	0	0,0
Vadeye Kadar Elde Tutulacak Yatırım.(Net)	0	0	0	0,0	0	0	0	0,0
Devlet Borçlanma Senetleri	0	0	0	0,0	0	0	0	0,0
Diğer Menkul Değerler	0	0	0	0,0	0	0	0	0,0
İştirakler (Net)	0	0	0	0,0	0	0	0	0,0
Özkaynak Yönt. Göre Muhasebeleştirilenler	0	0	0	0,0	0	0	0	0,0
Konsolide Edilmeyenler	0	0	0	0,0	0	0	0	0,0
Mali İştirakler	0	0	0	0,0	0	0	0	0,0
Mali Olmayan İştirakler	0	0	0	0,0	0	0	0	0,0
Bağlı Ortaklıklar (Net)	0	0	0	0,0	0	0	0	0,0
Konsolide Edilmeyen Mali Ortaklıklar	0	0	0	0,0	0	0	0	0,0
Konsolide Edilmeyen Mali Olmayan Ortaklıklar	0	0	0	0,0	0	0	0	0,0
Birlikte Kontrol Edi. Ortaklık.(iş ort.)(Net)	0	0	0	0,0	0	0	0	0,0
Özkaynak Yönt. Göre Muhasebeleştirilenler	0	0	0	0,0	0	0	0	0,0
Konsolide Edilmeyenler	0	0	0	0,0	0	0	0	0,0
Mali Ortaklıklar	0	0	0	0,0	0	0	0	0,0
Mali Olmayan Ortaklıklar	0	0	0	0,0	0	0	0	0,0
Kiralama İşlemlerinden Alacaklar	0	0	0	0,0	0	0	0	0,0
Finansal Kiralama Alacakları	0	0	0	0,0	0	0	0	0,0
Faaliyet Kiralaması Alacakları	0	0	0	0,0	0	0	0	0,0
Diğer	0	0	0	0,0	0	0	0	0,0
Kazanılmamış Gelirler (-)	0	0	0	0,0	0	0	0	0,0
Riskten Korunma Amaçlı Türev FV	0	0	0	0,0	0	0	0	0,0
Gerçeğe Uygun Değer Risk. Korun. Amaçlılar	0	0	0	0,0	0	0	0	0,0
Nakit Akış Riskinden Korunma Amaçlılar	0	0	0	0,0	0	0	0	0,0
Yurtdışındaki Net Yat. Risk. Korun. Amaçlılar	0	0	0	0,0	0	0	0	0,0
Maddi Duran Varlıklar (Net)	1	0	1	0,1	2	0	2	0,2
Maddi Olmayan Duran Varlıklar (Net)	0	0	0	0,1	1	0	1	0,1
Şerefiye	0	0	0	0,0	0	0	0	0,0
Diğer	0	0	0	0,1	1	0	1	0,1
Yatırım Amaçlı Gayrimenkuller (Net)	0	0	0	0,0	0	0	0	0,0
Vergi Varlığı	11	0	11	1,7	15	0	15	1,5
Cari Vergi Varlığı	7	0	7	1,1	12	0	12	1,2
Ertelenmiş Vergi Varlığı	4	0	4	0,6	4	0	4	0,4
Satış Amaç. Elde Tut. ve Durdu. Faal. İliş. DV	0	0	0	0,0	0	0	0	0,0
Diğer Aktifler	1	0	1	0,1	18	0	18	1,8
Toplam Aktifler	651	20	672	100,0	840	162	1.002	100,0

Pasifler

(₺ Milyon)

	Aralık 2016			%	Aralık 2015			%
	TP	YP	Toplam	Dağ.	TP	YP	Toplam	Dağ.
Mevduat	0	0	0	0,0	149	188	336	33,6
Bankanın Dah. olduğu Risk Grubunun Mevduatı	0	0	0	0,0	3	0	3	0,3
Diğer	0	0	0	0,0	146	188	334	33,3
Alım Satım Amaçlı Türev Finansal Borçlar	0	0	0	0,0	2	0	2	0,2
Alınan Krediler	0	0	0	0,0	0	0	0	0,0
Para Piyasalarına Borçlar	0	0	0	0,0	0	0	0	0,0
Bankalararası Para Piyasalarına Borçlar	0	0	0	0,0	0	0	0	0,0
İMKB Takasbank Piyasasından Borçlar	0	0	0	0,0	0	0	0	0,0
Repo İşlemlerinden Sağlanan Fonlar	0	0	0	0,0	0	0	0	0,0
İhraç Edilen Menkul Kıymetler (Net)	0	0	0	0,0	0	0	0	0,0
Bonolar	0	0	0	0,0	0	0	0	0,0
Varlığa Dayalı Menkul Kıymetler	0	0	0	0,0	0	0	0	0,0
Tahviller	0	0	0	0,0	0	0	0	0,0
Fonlar	0	0	0	0,0	0	0	0	0,0
Müstakriz Fonları	0	0	0	0,0	0	0	0	0,0
Diğer	0	0	0	0,0	0	0	0	0,0
Muhtelif Borçlar	1	0	1	0,1	2	1	3	0,3
Diğer Yabancı Kaynaklar	0	0	0	0,0	17	1	18	1,8
Faktoring Borçları	0	0	0	0,0	0	0	0	0,0
Kiralama İşlemlerinden Borçlar	0	0	0	0,0	0	0	0	0,0
Finansal Kiralama Borçları	0	0	0	0,0	0	0	0	0,0
Faaliyet Kiralaması Borçları	0	0	0	0,0	0	0	0	0,0
Diğer	0	0	0	0,0	0	0	0	0,0
Ertelenmiş Finansal Kiralama Giderleri (-)	0	0	0	0,0	0	0	0	0,0
Risken Kor. Amaç. Türev Finan. Borçlar	0	0	0	0,0	0	0	0	0,0
Gerçeğe uygun Değer Risk.Korun.Amaçlılar	0	0	0	0,0	0	0	0	0,0
Nakit Akış Riskinden Korunma Amaçlılar	0	0	0	0,0	0	0	0	0,0
Yurtdışındaki Net Yat. Risk. Korun. Amaçlılar	0	0	0	0,0	0	0	0	0,0
Karşılıklar	19	0	19	2,8	22	0	22	2,2
Genel Karşılıklar	0	0	0	0,0	2	0	2	0,2
Yeniden Yapılanma Karşılığı	0	0	0	0,0	0	0	0	0,0
Çalışan Hakları Karşılığı	13	0	13	2,0	15	0	15	1,5
Sigorta Teknik Karşılıkları (Net)	0	0	0	0,0	0	0	0	0,0
Diğer Karşılıklar	6	0	6	0,8	5	0	5	0,5
Vergi Borcu	1	0	1	0,2	1	0	1	0,1
Cari Vergi Borcu	1	0	1	0,2	1	0	1	0,1
Ertelenmiş Vergi Borcu	0	0	0	0,0	0	0	0	0,0
Satış Amaç.EI.Tut. ve Dur.Faal.İl.DV Borç.	0	0	0	0,0	0	0	0	0,0
Sermaye Benzeri Krediler	0	0	0	0,0	0	0	0	0,0
Özkaynaklar	651	0	651	96,8	620	0	620	61,9
Ödenmiş Sermaye	108	0	108	16,1	108	0	108	10,8
Sermaye Yedekleri	72	0	72	10,7	71	0	71	7,1
Hisse Senedi İhraç Primleri	0	0	0	0,0	0	0	0	0,0
Hisse Senedi İptal Kârları	0	0	0	0,0	0	0	0	0,0
Menkul Değerler Değerleme Farkları	0	0	0	0,0	0	0	0	0,0
Maddi Duran Varlıklar Yen. Değ. Farkları	6	0	6	0,8	6	0	6	0,6
Maddi Olmayan Dur. Var. Yen. Değ. Farkları	0	0	0	0,0	0	0	0	0,0
Yat. Amaçlı G.menkuller Yen. Değ. Farkları	0	0	0	0,0	0	0	0	0,0
İştir., Bağ. Ort.ve Bir. Kon. Edi. Ort. Bed. HS	0	0	0	0,0	0	0	0	0,0
Risken Korunma Fonları (Etkin Kısım)	0	0	0	0,0	0	0	0	0,0
Sat.A.El.Tut.ve Dur.Faal.İl.DV Bir.Değ.Fark.	0	0	0	0,0	0	0	0	0,0
Diğer Sermaye Yedekleri	66	0	66	9,8	66	0	66	6,6
Kâr Yedekleri	0	0	0	0,0	0	0	0	0,0
Yasal Yedekler	0	0	0	0,0	0	0	0	0,0
Statü Yedekleri	0	0	0	0,0	0	0	0	0,0
Olağanüstü Yedekler	0	0	0	0,0	0	0	0	0,0
Diğer Kâr Yedekleri	0	0	0	0,0	0	0	0	0,0
Kâr veya Zarar	471	0	471	70,1	441	0	441	44,0
Geçmiş Yıllar Kâr ve Zararları	441	0	441	65,6	396	0	396	39,6
Dönem Net Kâr ve Zararı	30	0	30	4,5	44	0	44	4,4
Toplam Pasifler	672	0	672	100,0	812	190	1.002	100,0

The Royal Bank of Scotland Plc.

Bilanço Dışı Yükümlülükler

(₺ Milyon)

	Aralık 2016			Aralık 2015		
	TP	YP	Toplam	TP	YP	Toplam
Garanti ve Kefaletler	27	0	28	72	301	373
Teminat Mektupları	27	0	28	72	301	373
Banka Kredileri	0	0	0	0	0	0
Akreditifler	0	0	0	0	0	0
Garanti Verilen Prefinansmanlar	0	0	0	0	0	0
Cirolar	0	0	0	0	0	0
Diğer Garanti ve Kefaletler	0	0	0	0	0	0
Taahhütler	3	68	70	114	253	367
Cayılmaz Taahhütler	0	0	1	6	5	11
Cayılabilir Taahhütler	2	67	70	108	248	356
Türev Finansal Araçlar	20	22	42	114	353	466
Riskten Korun. Amaç. Türev Finan. Araçlar	0	0	0	0	0	0
Alım Satım Amaçlı İşlemler	20	22	42	114	353	466
Emanet ve Rehinli Kıymetler	0	0	0	17	8	25
Emanet Kıymetler	0	0	0	17	8	25
Rehinli Kıymetler	0	0	0	0	0	0
Kabul Edilen Avaller ve Kefaletler	0	0	0	0	0	0
Toplam Bilanço Dışı Hesaplar	50	89	140	316	915	1.231

Gelir ve Gider Kalemleri

(₺ Milyon)

	Aralık 2016	Aralık 2015
Faiz Gelirleri	68	192
Kredilerden Alınan Faizler	1	18
Zorunlu Karşılıklardan Alınan Faizler	1	2
Bankalardan Alınan Faizler	1	2
Para Piyasası İşlemlerinden Alınan Faizler	50	155
Menkul Değerlerden Alınan Faizler	15	15
Diğer Faiz Gelirleri	0	0
Faiz Giderleri	1	14
Mevduata Verilen Faizler	1	9
Kullanılan Kredilere Verilen Faizler	0	4
Para Piyasası İşlemlerine Verilen Faizler	0	0
İhraç Edilen Menkul Kıymetlere Verilen Faizler	0	0
Diğer Faiz Giderleri	0	0
Net Faiz Geliri/Gideri	67	178
Net Ücret ve Komisyon Gelirleri/Giderleri	8	32
Alınan Ücret ve Komisyonlar	9	33
Verilen Ücret ve Komisyonlar	0	1
Temettü Gelirleri	0	0
Ticari Kar/Zarar (Net)	1	-95
Sermaye Piyasası İşlemleri Kâr/Zararı	0	0
Türev Finansal İşlemlerden Kar/Zarar	-7	191
Kambiyo İşlemleri Kâr/Zararı	8	-286
Diğer Faaliyet Gelirleri	8	14
Faaliyet Gelirleri/Giderleri Toplamı	85	129
Kredi ve Diğer Alacaklar Değer Düşüş Karşılığı (-)	1	0
Kredi ve Diğer Alacaklara İlişkin Özel Karşılıklar (bilgi için)*	1	0
Genel Karşılık Giderleri (bilgi için)*	0	0
Diğer Faaliyet Giderleri (-)	46	75
Personel Giderleri (bilgi için)*	22	27
Net Faaliyet Karı/Zararı	38	54
Birleşme İşlemi Sonra. Gelir Ola. Kaydedilen Fazlalık Tutarı	0	0
Özkaynak Yöntemi Uygulanan Ortaklıklardan Kar/Zarar	0	0
Net Parasal Pozisyon Kar/Zararı	0	0
Sürdürülen Faaliyetler Vergi Öncesi Kar/Zarar	38	54
Sürdürülen Faaliyetler Vergi Karşılığı (±)	-7	-10
Sürdürülen Faaliyetler Dönem Net Kar/Zararı	30	44
Durdurulan Faaliyetler Vergi Öncesi Kar/Zarar	0	0
Durdurulan Faaliyetler Vergi Karşılığı (±)	0	0
Durdurulan Faaliyetler Dönem Net Kar/Zararı	0	0
Net Dönem Karı / Zararı	30	44

* Gelir-gider tablosuna ait dipnotlardan alınmıştır.

Rasyolar
 (%)

	Aralık 2016	Aralık 2015
Sermaye Yeterliliği		
Sermaye Yeterliliği Oranı	161,1	93,5
Özkaynaklar / Toplam Aktifler	96,8	61,9
(Özkaynaklar - Duran Aktifler) / Toplam Aktifler	96,7	61,6
Net Bilanço Pozisyonu / Özkaynaklar	3,1	-4,3
(Net Bilanço Pozisyonu + Net Nazım Hesap Pozisyonu) / Özkaynaklar	0,1	-0,3
Bilanço Yapısı		
TP Aktifler / Toplam Aktifler	97,0	83,9
TP Pasifler / Toplam Pasifler	100,0	81,0
YP Aktifler / YP Pasifler	169.450,0	85,1
TP Mevduat / Toplam Mevduat	-	44,2
TP Krediler ve Alacaklar / Toplam Krediler ve Alacaklar	100,0	62,7
Toplam Mevduat / Toplam Aktifler	0,0	33,6
Alınan Krediler / Toplam Aktifler	0,0	0,0
Aktif Kalitesi		
Finansal Varlıklar (net) / Toplam Aktifler	21,3	16,8
Toplam Krediler ve Alacaklar / Toplam Aktifler	0,0	3,6
Toplam Krediler ve Alacaklar / Toplam Mevduat	-	10,8
Takipteki Krediler (brüt) / Toplam Krediler ve Alacaklar	36.202,8	71,4
Takipteki Krediler (net) / Toplam Krediler ve Alacaklar	0,0	1,6
Özel Karşılıklar / Takipteki Krediler	100,0	97,8
Duran Aktifler / Toplam Aktifler	0,2	0,3
Tüketici Kredileri / Toplam Krediler ve Alacaklar	100,0	2,0
Likidite		
Likit Aktifler / Toplam Aktifler	98,0	92,8
Likit Aktifler / Kısa Vadeli Yükümlülükler	31.439,1	277,0
TP Likit Aktifler / Toplam Aktifler	95,0	78,0
Karlılık		
Ortalama Aktif Karlılığı	4,2	2,1
Ortalama Özkaynak Karlılığı	4,7	7,3
Sürdürülen Faaliyeler Vergi Öncesi Kar (Zarar) / Toplam Aktifler	5,6	5,4
Gelir-Gider Yapısı		
Özel Karşılıklar Sonrası Net Faiz Geliri / Toplam Aktifler	9,9	17,8
Özel Karşılıklar Sonrası Net Faiz Geliri / Toplam Faaliyet Gelirleri (Giderleri)	78,1	137,8
Faiz Dışı Gelirler (net) / Toplam Aktifler	2,6	-4,9
Diğer Faaliyet Giderleri / Toplam Aktifler	6,9	7,5
Personel Giderleri / Diğer Faaliyet Giderleri	47,8	35,5
Faiz Dışı Gelirler (net) / Diğer Faaliyet Giderleri	38,3	-65,8

Turkland Bank A.Ş.

Aktifler

(₺ Milyon)

	Aralık 2016			% Dağ.	Aralık 2015			% Dağ.
	TP	YP	Toplam		TP	YP	Toplam	
Nakit Değerler ve Merkez Bankası	330	281	611	10,6	50	565	615	10,6
Gerçeğe Uygun D. Farkı K/Z Yan.FV (Net)	2	1	3	0,0	0	0	0	0,0
Alım Satım Amaçlı Finansal Varlıklar	2	1	3	0,0	0	0	0	0,0
Devlet Borçlanma Senetleri	0	0	0	0,0	0	0	0	0,0
Sermayede Payı Temsil Eden Menkul Değ.	0	0	0	0,0	0	0	0	0,0
Alım Satım Amaçlı Türev Finansal Varlıklar	2	1	3	0,0	0	0	0	0,0
Diğer Menkul Değerler	0	0	0	0,0	0	0	0	0,0
Gerçeğe Uyg.D.Farkı K/Z Yansı.O.Sın.FV	0	0	0	0,0	0	0	0	0,0
Devlet Borçlanma Senetleri	0	0	0	0,0	0	0	0	0,0
Sermayede Payı Temsil Eden Menkul Değ.	0	0	0	0,0	0	0	0	0,0
Krediler	0	0	0	0,0	0	0	0	0,0
Diğer Menkul Değerler	0	0	0	0,0	0	0	0	0,0
Bankalar	0	560	560	9,7	24	364	388	6,7
Para Piyasalarından Alacaklar	0	0	0	0,0	50	0	50	0,9
Bankalararası Para Piyasasından Alacaklar	0	0	0	0,0	0	0	0	0,0
İMKB Takasbank Piyasasından Alacaklar	0	0	0	0,0	0	0	0	0,0
Ters Repo İşlemlerinden Alacaklar	0	0	0	0,0	50	0	50	0,9
Satılmaya Hazır Finansal Varlıklar (Net)	756	0	756	13,1	669	0	669	11,5
Sermayede Payı Temsil Eden Menkul Değ.	0	0	0	0,0	0	0	0	0,0
Devlet Borçlanma Senetleri	756	0	756	13,1	669	0	669	11,5
Diğer Menkul Değerler	0	0	0	0,0	0	0	0	0,0
Krediler ve Alacaklar	3.080	549	3.629	63,1	3.436	527	3.963	68,1
Krediler ve Alacaklar	2.930	549	3.479	60,4	3.272	527	3.799	65,3
Bankanın Dahil Olduğu Risk Grubuna Kul. Kre.	0	0	0	0,0	0	0	0	0,0
Devlet Borçlanma Senetleri	0	0	0	0,0	0	0	0	0,0
Diğer	2.930	549	3.479	60,4	3.272	527	3.799	65,3
Takipteki Krediler	240	0	240	4,2	242	0	242	4,2
Özel Karşılıklar (-)	90	0	90	1,6	77	0	77	1,3
Factoring Alacakları	0	0	0	0,0	0	0	0	0,0
Vadeye Kadar Elde Tutulacak Yatırım.(Net)	2	0	2	0,0	22	0	22	0,4
Devlet Borçlanma Senetleri	2	0	2	0,0	22	0	22	0,4
Diğer Menkul Değerler	0	0	0	0,0	0	0	0	0,0
İştirakler (Net)	0	0	0	0,0	0	0	0	0,0
Özkaynak Yönt. Göre Muhasebeleştirilenler	0	0	0	0,0	0	0	0	0,0
Konsolide Edilmeyenler	0	0	0	0,0	0	0	0	0,0
Mali İştirakler	0	0	0	0,0	0	0	0	0,0
Mali Olmayan İştirakler	0	0	0	0,0	0	0	0	0,0
Bağlı Ortaklıklar (Net)	0	0	0	0,0	0	0	0	0,0
Konsolide Edilmeyen Mali Ortaklıklar	0	0	0	0,0	0	0	0	0,0
Konsolide Edilmeyen Mali Olmayan Ortaklıklar	0	0	0	0,0	0	0	0	0,0
Birlikte Kontrol Edi. Ortaklık.(iş ort.)(Net)	0	0	0	0,0	0	0	0	0,0
Özkaynak Yönt. Göre Muhasebeleştirilenler	0	0	0	0,0	0	0	0	0,0
Konsolide Edilmeyenler	0	0	0	0,0	0	0	0	0,0
Mali Ortaklıklar	0	0	0	0,0	0	0	0	0,0
Mali Olmayan Ortaklıklar	0	0	0	0,0	0	0	0	0,0
Kiralama İşlemlerinden Alacaklar	0	0	0	0,0	0	0	0	0,0
Finansal Kiralama Alacakları	0	0	0	0,0	0	0	0	0,0
Faaliyet Kiralaması Alacakları	0	0	0	0,0	0	0	0	0,0
Diğer	0	0	0	0,0	0	0	0	0,0
Kazanılmamış Gelirler (-)	0	0	0	0,0	0	0	0	0,0
Riskten Korunma Amaçlı Türev FV	0	0	0	0,0	0	0	0	0,0
Gerçeğe Uygun Değer Risk. Korun. Amaçlılar	0	0	0	0,0	0	0	0	0,0
Nakit Akış Riskinden Korunma Amaçlılar	0	0	0	0,0	0	0	0	0,0
Yurtdışındaki Net Yat. Risk. Korun. Amaçlılar	0	0	0	0,0	0	0	0	0,0
Maddi Duran Varlıklar (Net)	12	0	12	0,2	45	0	45	0,8
Maddi Olmayan Duran Varlıklar (Net)	13	0	13	0,2	13	0	13	0,2
Şerefiye	0	0	0	0,0	0	0	0	0,0
Diğer	13	0	13	0,2	13	0	13	0,2
Yatırım Amaçlı Gayrimenkuller (Net)	0	0	0	0,0	0	0	0	0,0
Vergi Varlığı	6	0	6	0,1	5	0	5	0,1
Cari Vergi Varlığı	1	0	1	0,0	1	0	1	0,0
Ertelenmiş Vergi Varlığı	5	0	5	0,1	4	0	4	0,1
Satış Amaç. Elde Tut. ve Durdu. Faal. İliş. DV	0	0	0	0,0	0	0	0	0,0
Diğer Aktifler	163	0	163	2,8	47	0	47	0,8
Toplam Aktifler	4.365	1.391	5.755	100,0	4.362	1.457	5.819	100,0

Pasifler

(₺ Milyon)

	Aralık 2016			%	Aralık 2015			%
	TP	YP	Toplam	Dağ.	TP	YP	Toplam	Dağ.
Mevduat	2.581	1.486	4.068	70,7	2.760	1.721	4.481	77,0
Bankanın Dah. olduğu Risk Grubunun Mevduatı	79	4	83	1,4	14	6	20	0,3
Diğer	2.502	1.482	3.984	69,2	2.747	1.715	4.461	76,7
Alım Satım Amaçlı Türev Finansal Borçlar	3	0	4	0,1	0	0	0	0,0
Alınan Krediler	22	361	384	6,7	17	208	225	3,9
Para Piyasalarına Borçlar	373	0	373	6,5	199	0	199	3,4
Bankalararası Para Piyasalarına Borçlar	0	0	0	0,0	0	0	0	0,0
İMKB Takasbank Piyasasından Borçlar	0	0	0	0,0	0	0	0	0,0
Repo İşlemlerinden Sağlanan Fonlar	373	0	373	6,5	199	0	199	3,4
İhraç Edilen Menkul Kıymetler (Net)	0	0	0	0,0	0	0	0	0,0
Bonolar	0	0	0	0,0	0	0	0	0,0
Varlığa Dayalı Menkul Kıymetler	0	0	0	0,0	0	0	0	0,0
Tahviller	0	0	0	0,0	0	0	0	0,0
Fonlar	0	0	0	0,0	0	0	0	0,0
Müstakriz Fonları	0	0	0	0,0	0	0	0	0,0
Diğer	0	0	0	0,0	0	0	0	0,0
Muhtelif Borçlar	29	13	42	0,7	25	13	37	0,6
Diğer Yabancı Kaynaklar	45	2	47	0,8	55	2	58	1,0
Faktoring Borçları	0	0	0	0,0	0	0	0	0,0
Kiralama İşlemlerinden Borçlar	0	0	0	0,0	0	0	0	0,0
Finansal Kiralama Borçları	0	0	0	0,0	0	0	0	0,0
Faaliyet Kiralaması Borçları	0	0	0	0,0	0	0	0	0,0
Diğer	0	0	0	0,0	0	0	0	0,0
Ertelenmiş Finansal Kiralama Giderleri (-)	0	0	0	0,0	0	0	0	0,0
Risken Kor. Amaç. Türev Finan. Borçlar	0	0	0	0,0	0	0	0	0,0
Gerçeğe uygun Değer Risk.Korun.Amaçlılar	0	0	0	0,0	0	0	0	0,0
Nakit Akış Riskinden Korunma Amaçlılar	0	0	0	0,0	0	0	0	0,0
Yurtdışındaki Net Yat. Risk. Korun. Amaçlılar	0	0	0	0,0	0	0	0	0,0
Karşılıklar	67	1	68	1,2	61	1	62	1,1
Genel Karşılıklar	41	0	41	0,7	39	0	39	0,7
Yeniden Yapılanma Karşılığı	0	0	0	0,0	0	0	0	0,0
Çalışan Hakları Karşılığı	12	0	12	0,2	12	0	12	0,2
Sigorta Teknik Karşılıkları (Net)	0	0	0	0,0	0	0	0	0,0
Diğer Karşılıklar	14	1	15	0,3	9	1	10	0,2
Vergi Borcu	13	0	13	0,2	14	0	14	0,2
Cari Vergi Borcu	13	0	13	0,2	14	0	14	0,2
Ertelenmiş Vergi Borcu	0	0	0	0,0	0	0	0	0,0
Satış Amaç.EI.Tut. ve Dur.Faal.İl.DV Borç.	0	0	0	0,0	0	0	0	0,0
Sermaye Benzeri Krediler	0	0	0	0,0	0	0	0	0,0
Özkaynaklar	756	0	756	13,1	743	0	743	12,8
Ödenmiş Sermaye	650	0	650	11,3	650	0	650	11,2
Sermaye Yedekleri	-1	0	-1	0,0	0	0	0	0,0
Hisse Senedi İhraç Primleri	0	0	0	0,0	0	0	0	0,0
Hisse Senedi İptal Kârları	0	0	0	0,0	0	0	0	0,0
Menkul Değerler Değerleme Farkları	-28	0	-28	-0,5	-26	0	-26	-0,4
Maddi Duran Varlıklar Yen. Değ. Farkları	0	0	0	0,0	0	0	0	0,0
Maddi Olmayan Dur. Var. Yen. Değ. Farkları	0	0	0	0,0	0	0	0	0,0
Yat. Amaçlı G.menkuller Yen. Değ. Farkları	0	0	0	0,0	0	0	0	0,0
İştir., Bağ. Ort.ve Bir. Kon. Edi. Ort. Bed. HS	0	0	0	0,0	0	0	0	0,0
Risken Korunma Fonları (Etkin Kısım)	0	0	0	0,0	0	0	0	0,0
Sat.A.El.Tut.ve Dur.Faal.İl.DV Bir.Değ.Fark.	0	0	0	0,0	0	0	0	0,0
Diğer Sermaye Yedekleri	27	0	27	0,5	26	0	26	0,4
Kâr Yedekleri	93	0	93	1,6	79	0	79	1,4
Yasal Yedekler	5	0	5	0,1	4	0	4	0,1
Statü Yedekleri	0	0	0	0,0	0	0	0	0,0
Olağanüstü Yedekler	77	0	77	1,3	63	0	63	1,1
Diğer Kâr Yedekleri	12	0	12	0,2	12	0	12	0,2
Kâr veya Zarar	14	0	14	0,2	15	0	15	0,2
Geçmiş Yıllar Kâr ve Zararları	0	0	0	0,0	0	0	0	0,0
Dönem Net Kâr ve Zararı	14	0	14	0,2	15	0	15	0,2
Toplam Pasifler	3.892	1.864	5.755	100,0	3.874	1.945	5.819	100,0

Turkland Bank A.Ş.

Bilanço Dışı Yükümlülükler

(₺ Milyon)

	Aralık 2016			Aralık 2015		
	TP	YP	Toplam	TP	YP	Toplam
Garanti ve Kefaletler	1.518	755	2.273	1.552	682	2.235
Teminat Mektupları	1.515	376	1.891	1.552	375	1.927
Banka Kredileri	0	6	6	0	3	3
Akreditifler	0	234	234	0	151	151
Garanti Verilen Prefinansmanlar	0	0	0	0	0	0
Cirolar	0	0	0	0	0	0
Diğer Garanti ve Kefaletler	3	139	142	1	154	154
Taahhütler	208	35	242	175	14	189
Çaylılamaz Taahhütler	208	35	242	175	14	189
Çaylıbilir Taahhütler	0	0	0	0	0	0
Türev Finansal Araçlar	88	200	289	35	68	103
Riskten Korun. Amaç. Türev Finan. Araçlar	0	0	0	0	0	0
Alım Satım Amaçlı İşlemler	88	200	289	35	68	103
Emanet ve Rehinli Kıymetler	82.566	9.015	91.581	77.568	6.327	83.895
Emanet Kıymetler	559	33	591	630	43	673
Rehinli Kıymetler	82.007	8.983	90.990	76.938	6.284	83.222
Kabul Edilen Avaller ve Kefaletler	0	0	0	0	0	0
Toplam Bilanço Dışı Hesaplar	84.380	10.006	94.386	79.331	7.091	86.422

Gelir ve Gider Kalemleri

(₺ Milyon)

	Aralık 2016	Aralık 2015
Faiz Gelirleri	548	510
Kredilerden Alınan Faizler	468	436
Zorunlu Karşılıklardan Alınan Faizler	7	5
Bankalardan Alınan Faizler	2	1
Para Piyasası İşlemlerinden Alınan Faizler	1	1
Menkul Değerlerden Alınan Faizler	66	66
Diğer Faiz Gelirleri	5	2
Faiz Giderleri	358	326
Mevduata Verilen Faizler	327	287
Kullanılan Kredilere Verilen Faizler	6	4
Para Piyasası İşlemlerine Verilen Faizler	23	30
İhraç Edilen Menkul Kıymetlere Verilen Faizler	0	0
Diğer Faiz Giderleri	2	5
Net Faiz Geliri/Gideri	190	184
Net Ücret ve Komisyon Gelirleri/Giderleri	26	28
Alınan Ücret ve Komisyonlar	28	30
Verilen Ücret ve Komisyonlar	2	2
Temettü Gelirleri	0	0
Ticari Kar/Zarar (Net)	-1	-2
Sermaye Piyasası İşlemleri Kâr/Zararı	0	0
Türev Finansal İşlemlerden Kar/Zarar	-6	-5
Kambiyo İşlemleri Kâr/Zararı	4	4
Diğer Faaliyet Gelirleri	52	23
Faaliyet Gelirleri/Giderleri Toplamı	267	234
Kredi ve Diğer Alacaklar Değer Düşüş Karşılığı (-)	61	50
Kredi ve Diğer Alacaklara İlişkin Özel Karşılıklar (bilgi için)*	50	41
Genel Karşılık Giderleri (bilgi için)*	7	8
Diğer Faaliyet Giderleri (-)	189	164
Personel Giderleri (bilgi için)*	80	86
Net Faaliyet Karı/Zararı	17	20
Birleşme İşlemi Sonra. Gelir Ola. Kaydedilen Fazlalık Tutarı	0	0
Özkaynak Yöntemi Uygulanan Ortaklıklardan Kar/Zarar	0	0
Net Parasal Pozisyon Kar/Zararı	0	0
Sürdürülen Faaliyetler Vergi Öncesi Kar/Zarar	17	20
Sürdürülen Faaliyetler Vergi Karşılığı (±)	-4	-5
Sürdürülen Faaliyetler Dönem Net Kar/Zararı	14	15
Durdurulan Faaliyetler Vergi Öncesi Kar/Zarar	0	0
Durdurulan Faaliyetler Vergi Karşılığı (±)	0	0
Durdurulan Faaliyetler Dönem Net Kar/Zararı	0	0
Net Dönem Karı / Zararı	14	15

* Gelir-gider tablosuna ait dipnotlardan alınmıştır.

Rasyolar
 (%)

	Aralık 2016	Aralık 2015
Sermaye Yeterliliği		
Sermaye Yeterliliği Oranı	16,0	15,6
Özkaynaklar / Toplam Aktifler	13,1	12,8
(Özkaynaklar - Duran Aktifler) / Toplam Aktifler	10,1	8,9
Net Bilanço Pozisyonu / Özkaynaklar	-3,8	4,0
(Net Bilanço Pozisyonu + Net Nazım Hesap Pozisyonu) / Özkaynaklar	-0,2	0,0
Bilanço Yapısı		
TP Aktifler / Toplam Aktifler	75,8	75,0
TP Pasifler / Toplam Pasifler	67,6	66,6
YP Aktifler / YP Pasifler	74,6	74,9
TP Mevduat / Toplam Mevduat	63,5	61,6
TP Krediler ve Alacaklar / Toplam Krediler ve Alacaklar	84,9	86,7
Toplam Mevduat / Toplam Aktifler	70,7	77,0
Alınan Krediler / Toplam Aktifler	6,7	3,9
Aktif Kalitesi		
Finansal Varlıklar (net) / Toplam Aktifler	13,2	11,9
Toplam Krediler ve Alacaklar / Toplam Aktifler	63,1	68,1
Toplam Krediler ve Alacaklar / Toplam Mevduat	89,2	88,4
Takipteki Krediler (brüt) / Toplam Krediler ve Alacaklar	6,6	6,1
Takipteki Krediler (net) / Toplam Krediler ve Alacaklar	4,1	4,1
Özel Karşılıklar / Takipteki Krediler	37,3	32,0
Duran Aktifler / Toplam Aktifler	3,1	3,8
Tüketici Kredileri / Toplam Krediler ve Alacaklar	0,2	0,2
Likidite		
Likit Aktifler / Toplam Aktifler	33,5	29,6
Likit Aktifler / Kısa Vadeli Yükümlülükler	60,2	59,5
TP Likit Aktifler / Toplam Aktifler	18,9	13,6
Karlılık		
Ortalama Aktif Karlılığı	0,2	0,3
Ortalama Özkaynak Karlılığı	1,8	1,9
Sürdürülen Faaliyeler Vergi Öncesi Kar (Zarar) / Toplam Aktifler	0,3	0,3
Gelir-Gider Yapısı		
Özel Karşılıklar Sonrası Net Faiz Geliri / Toplam Aktifler	2,4	2,4
Özel Karşılıklar Sonrası Net Faiz Geliri / Toplam Faaliyet Gelirleri (Giderleri)	52,4	61,0
Faiz Dışı Gelirler (net) / Toplam Aktifler	1,3	0,9
Diğer Faaliyet Giderleri / Toplam Aktifler	3,3	2,8
Personel Giderleri / Diğer Faaliyet Giderleri	42,2	52,6
Faiz Dışı Gelirler (net) / Diğer Faaliyet Giderleri	40,7	30,5

Türkiye Garanti Bankası A.Ş.

Aktifler

(₺ Milyon)

	Aralık 2016			% Dağ.	Aralık 2015			% Dağ.
	TP	YP	Toplam		TP	YP	Toplam	
Nakit Değerler ve Merkez Bankası	6.724	17.061	23.785	8,4	2.260	22.892	25.152	9,9
Gerçeğe Uygun D. Farkı K/Z Yan.FV (Net)	2.683	823	3.506	1,2	1.359	489	1.848	0,7
Alım Satım Amaçlı Finansal Varlıklar	2.683	823	3.506	1,2	1.161	489	1.650	0,6
Devlet Borçlanma Senetleri	42	29	71	0,0	66	22	88	0,0
Sermayede Payı Temsil Eden Menkul Değ.	21	0	21	0,0	45	0	45	0,0
Alım Satım Amaçlı Türev Finansal Varlıklar	2.620	771	3.391	1,2	1.049	435	1.483	0,6
Diğer Menkul Değerler	0	23	23	0,0	0	33	33	0,0
Gerçeğe Uyg.D.Farkı K/Z Yansı.O.Sın.FV	0	0	0	0,0	198	0	198	0,1
Devlet Borçlanma Senetleri	0	0	0	0,0	0	0	0	0,0
Sermayede Payı Temsil Eden Menkul Değ.	0	0	0	0,0	0	0	0	0,0
Krediler	0	0	0	0,0	198	0	198	0,1
Diğer Menkul Değerler	0	0	0	0,0	0	0	0	0,0
Bankalar	447	11.872	12.319	4,3	276	11.571	11.847	4,7
Para Piyasalarından Alacaklar	0	352	352	0,1	0	61	61	0,0
Bankalararası Para Piyasasından Alacaklar	0	0	0	0,0	0	0	0	0,0
İMKB Takasbank Piyasasından Alacaklar	0	352	352	0,1	0	61	61	0,0
Ters Repo İşlemlerinden Alacaklar	0	0	0	0,0	0	0	0	0,0
Satılmaya Hazır Finansal Varlıklar (Net)	18.497	1.415	19.913	7,0	19.262	1.258	20.520	8,1
Sermayede Payı Temsil Eden Menkul Değ.	41	154	195	0,1	37	298	335	0,1
Devlet Borçlanma Senetleri	17.669	342	18.011	6,3	18.583	179	18.762	7,4
Diğer Menkul Değerler	787	920	1.707	0,6	642	781	1.424	0,6
Krediler ve Alacaklar	118.727	67.321	186.048	65,5	100.354	58.786	159.140	62,6
Krediler ve Alacaklar	117.722	67.321	185.043	65,1	99.518	58.786	158.304	62,2
Bankanın Dahil Olduğu Risk Grubuna Kul. Kre.	435	2.529	2.964	1,0	768	2.365	3.133	1,2
Devlet Borçlanma Senetleri	0	0	0	0,0	0	0	0	0,0
Diğer	117.287	64.792	182.079	64,1	98.750	56.421	155.171	61,0
Takipteki Krediler	5.273	0	5.273	1,9	4.404	0	4.404	1,7
Özel Karşılıklar (-)	4.267	0	4.267	1,5	3.568	0	3.568	1,4
Factoring Alacakları	0	0	0	0,0	0	0	0	0,0
Vadeye Kadar Elde Tutulacak Yatırım.(Net)	12.139	11.501	23.640	8,3	11.980	9.775	21.756	8,6
Devlet Borçlanma Senetleri	12.122	6.986	19.109	6,7	11.967	5.810	17.777	7,0
Diğer Menkul Değerler	17	4.515	4.531	1,6	14	3.965	3.979	1,6
İştirakler (Net)	37	0	37	0,0	37	0	37	0,0
Özkaynak Yönt. Göre Muhasebeleştirilenler	0	0	0	0,0	0	0	0	0,0
Konsolide Edilmeyenler	37	0	37	0,0	37	0	37	0,0
Mali İştirakler	33	0	33	0,0	33	0	33	0,0
Mali Olmayan İştirakler	4	0	4	0,0	4	0	4	0,0
Bağlı Ortaklıklar (Net)	2.426	2.748	5.174	1,8	2.115	2.332	4.446	1,7
Konsolide Edilmeyen Mali Ortaklıklar	2.322	2.748	5.070	1,8	2.011	2.332	4.342	1,7
Konsolide Edilmeyen Mali Olmayan Ortaklıklar	104	0	104	0,0	104	0	104	0,0
Birlikte Kontrol Edi. Ortaklık.(iş ort.)(Net)	0	0	0	0,0	0	0	0	0,0
Özkaynak Yönt. Göre Muhasebeleştirilenler	0	0	0	0,0	0	0	0	0,0
Konsolide Edilmeyenler	0	0	0	0,0	0	0	0	0,0
Mali Ortaklıklar	0	0	0	0,0	0	0	0	0,0
Mali Olmayan Ortaklıklar	0	0	0	0,0	0	0	0	0,0
Kiralama İşlemlerinden Alacaklar	0	0	0	0,0	0	0	0	0,0
Finansal Kiralama Alacakları	0	0	0	0,0	0	0	0	0,0
Faaliyet Kiralaması Alacakları	0	0	0	0,0	0	0	0	0,0
Diğer	0	0	0	0,0	0	0	0	0,0
Kazanılmamış Gelirler (-)	0	0	0	0,0	0	0	0	0,0
Riskten Korunma Amaçlı Türev FV	79	510	589	0,2	89	592	681	0,3
Gerçeğe Uygun Değer Risk. Korun. Amaçlılar	74	10	84	0,0	61	7	68	0,0
Nakit Akış Riskinden Korunma Amaçlılar	6	499	505	0,2	28	584	613	0,2
Yurtdışındaki Net Yat. Risk. Korun. Amaçlılar	0	0	0	0,0	0	0	0	0,0
Maddi Duran Varlıklar (Net)	3.388	0	3.389	1,2	3.074	0	3.074	1,2
Maddi Olmayan Duran Varlıklar (Net)	239	0	239	0,1	183	0	183	0,1
Şerefiye	0	0	0	0,0	0	0	0	0,0
Diğer	239	0	239	0,1	183	0	183	0,1
Yatırım Amaçlı Gayrimenkuller (Net)	670	0	670	0,2	381	0	381	0,1
Vergi Varlığı	128	0	128	0,0	382	0	382	0,2
Cari Vergi Varlığı	0	0	0	0,0	0	0	0	0,0
Ertelenmiş Vergi Varlığı	128	0	128	0,0	382	0	382	0,2
Satış Amaç. Elde Tut. ve Durdu. Faal. İliş. DV	590	0	590	0,2	347	0	347	0,1
Diğer Aktifler	2.880	897	3.777	1,3	2.353	2.134	4.488	1,8
Toplam Aktifler	169.655	114.501	284.155	100,0	144.452	109.891	254.343	100,0

Pasifler

(₺ Milyon)

	Aralık 2016			%	Aralık 2015			%
	TP	YP	Toplam	Dağ.	TP	YP	Toplam	Dağ.
Mevduat	76.285	84.946	161.232	56,7	66.421	74.479	140.899	55,4
Bankanın Dah. olduğu Risk Grubunun Mevduatı	1.474	497	1.970	0,7	1.092	475	1.567	0,6
Diğer	74.811	84.450	159.261	56,0	65.329	74.004	139.332	54,8
Alım Satım Amaçlı Türev Finansal Borçlar	2.609	888	3.497	1,2	1.670	594	2.264	0,9
Alınan Krediler	2.122	38.165	40.286	14,2	2.542	30.896	33.438	13,1
Para Piyasalarına Borçlar	9.769	0	9.769	3,4	12.521	2.547	15.068	5,9
Bankalararası Para Piyasalarına Borçlar	2.501	0	2.501	0,9	0	0	0	0,0
İMKB Takasbank Piyasasından Borçlar	0	0	0	0,0	0	0	0	0,0
Repo İşlemlerinden Sağlanan Fonlar	7.268	0	7.268	2,6	12.521	2.547	15.068	5,9
İhraç Edilen Menkul Kıymetler (Net)	4.769	11.668	16.437	5,8	3.406	10.793	14.199	5,6
Bonolar	1.214	0	1.214	0,4	790	160	951	0,4
Varlığa Dayalı Menkul Kıymetler	0	0	0	0,0	0	0	0	0,0
Tahviller	3.555	11.668	15.223	5,4	2.615	10.633	13.248	5,2
Fonlar	0	0	0	0,0	0	0	0	0,0
Müstakriz Fonları	0	0	0	0,0	0	0	0	0,0
Diğer	0	0	0	0,0	0	0	0	0,0
Muhtelif Borçlar	8.191	897	9.088	3,2	7.132	1.205	8.337	3,3
Diğer Yabancı Kaynaklar	2.156	826	2.981	1,0	1.998	1.827	3.825	1,5
Faktoring Borçları	0	0	0	0,0	0	0	0	0,0
Kiralama İşlemlerinden Borçlar	17	0	17	0,0	11	0	11	0,0
Finansal Kiralama Borçları	18	0	18	0,0	12	0	12	0,0
Faaliyet Kiralaması Borçları	0	0	0	0,0	0	0	0	0,0
Diğer	0	0	0	0,0	0	0	0	0,0
Ertelenmiş Finansal Kiralama Giderleri (-)	1	0	1	0,0	1	0	1	0,0
Riskten Kor. Amaç. Türev Finan. Borçlar	27	253	280	0,1	11	240	250	0,1
Gerçeğe uygun Değer Risk.Korun.Amaçlılar	27	231	258	0,1	11	211	222	0,1
Nakit Akış Riskinden Korunma Amaçlılar	0	22	22	0,0	0	29	29	0,0
Yurtdışındaki Net Yat. Risk. Korun. Amaçlılar	0	0	0	0,0	0	0	0	0,0
Karşılıklar	4.542	72	4.614	1,6	4.187	64	4.250	1,7
Genel Karşılıklar	3.119	52	3.171	1,1	2.957	45	3.002	1,2
Yeniden Yapılanma Karşılığı	0	0	0	0,0	0	0	0	0,0
Çalışan Hakları Karşılığı	680	0	680	0,2	530	0	530	0,2
Sigorta Teknik Karşılıkları (Net)	0	0	0	0,0	0	0	0	0,0
Diğer Karşılıklar	743	20	763	0,3	700	19	719	0,3
Vergi Borcu	414	2	415	0,1	630	31	661	0,3
Cari Vergi Borcu	414	2	415	0,1	630	31	661	0,3
Ertelenmiş Vergi Borcu	0	0	0	0,0	0	0	0	0,0
Satış Amaç.EI.Tut. ve Dur.Faal.İl.DV Borç.	0	0	0	0,0	0	0	0	0,0
Sermaye Benzeri Krediler	0	0	0	0,0	0	160	160	0,1
Özkaynaklar	35.253	286	35.539	12,5	30.560	421	30.981	12,2
Ödenmiş Sermaye	4.200	0	4.200	1,5	4.200	0	4.200	1,7
Sermaye Yedekleri	2.825	58	2.883	1,0	2.642	228	2.871	1,1
Hisse Senedi İhraç Primleri	12	0	12	0,0	12	0	12	0,0
Hisse Senedi İptal Kârları	0	0	0	0,0	0	0	0	0,0
Menkul Değerler Değerleme Farkları	630	-8	622	0,2	254	188	442	0,2
Maddi Duran Varlıklar Yen. Değ. Farkları	1.626	0	1.626	0,6	1.632	0	1.632	0,6
Maddi Olmayan Dur. Var. Yen. Değ. Farkları	0	0	0	0,0	0	0	0	0,0
Yat. Amaçlı G.menkuller Yen. Değ. Farkları	0	0	0	0,0	0	0	0	0,0
İştir., Bağ. Ort.ve Bir. Kon. Edi. Ort. Bed. HS	2	0	2	0,0	2	0	2	0,0
Riskten Korunma Fonları (Etkin Kısım)	-115	66	-48	0,0	46	40	86	0,0
Sat.A.El.Tut.ve Dur.Faal.İl.DV Bir.Değ.Fark.	0	0	0	0,0	0	0	0	0,0
Diğer Sermaye Yedekleri	669	0	669	0,2	697	0	697	0,3
Kâr Yedekleri	23.158	228	23.386	8,2	20.311	192	20.504	8,1
Yasal Yedekler	1.191	15	1.206	0,4	1.156	13	1.168	0,5
Statü Yedekleri	0	0	0	0,0	0	0	0	0,0
Olağanüstü Yedekler	21.966	7	21.973	7,7	19.156	4	19.160	7,5
Diğer Kâr Yedekleri	0	207	207	0,1	0	176	176	0,1
Kâr veya Zarar	5.071	0	5.071	1,8	3.407	0	3.407	1,3
Geçmiş Yıllar Kâr ve Zararları	0	0	0	0,0	0	0	0	0,0
Dönem Net Kâr ve Zararı	5.071	0	5.071	1,8	3.407	0	3.407	1,3
Toplam Pasifler	146.154	138.001	284.155	100,0	131.088	123.254	254.343	100,0

Türkiye Garanti Bankası A.Ş.

Bilanço Dışı Yükümlülükler

(₺ Milyon)

	Aralık 2016			Aralık 2015		
	TP	YP	Toplam	TP	YP	Toplam
Garanti ve Kefaletler	17.129	37.644	54.773	14.858	33.234	48.093
Teminat Mektupları	17.102	20.378	37.480	14.826	17.333	32.159
Banka Kredileri	28	2.099	2.127	21	1.517	1.538
Akreditifler	0	15.011	15.011	11	14.275	14.286
Garanti Verilen Prefinansmanlar	0	0	0	0	0	0
Cirolar	0	0	0	0	0	0
Diğer Garanti ve Kefaletler	0	155	155	0	109	109
Taahhütler	39.351	10.239	49.591	37.407	12.909	50.316
Cayılabilir Taahhütler	39.328	5.585	44.913	37.405	12.908	50.312
Cayılabilir Taahhütler	23	4.655	4.678	2	1	3
Türev Finansal Araçlar	101.389	206.981	308.370	92.134	161.779	253.912
Riskten Korun. Amaç. Türev Finan. Araçlar	9.252	25.283	34.535	7.107	16.964	24.071
Alım Satım Amaçlı İşlemler	92.136	181.698	273.834	85.026	144.815	229.841
Emanet ve Rehinli Kıymetler	610.833	492.230	1.103.063	536.426	390.071	926.497
Emanet Kıymetler	37.633	40.123	77.756	38.538	32.580	71.118
Rehinli Kıymetler	573.200	452.107	1.025.308	497.888	357.491	855.379
Kabul Edilen Avaller ve Kefaletler	0	0	0	0	0	0
Toplam Bilanço Dışı Hesaplar	768.703	747.094	1.515.797	680.825	597.993	1.278.818

Gelir ve Gider Kalemleri

(₺ Milyon)

	Aralık 2016	Aralık 2015
Faiz Gelirleri	20.915	17.420
Kredilerden Alınan Faizler	16.783	13.648
Zorunlu Karşılıklardan Alınan Faizler	238	65
Bankalardan Alınan Faizler	90	73
Para Piyasası İşlemlerinden Alınan Faizler	6	3
Menkul Değerlerden Alınan Faizler	3.577	3.458
Diğer Faiz Gelirleri	221	173
Faiz Giderleri	9.818	8.179
Mevduata Verilen Faizler	6.883	5.686
Kullanılan Kredilere Verilen Faizler	945	936
Para Piyasası İşlemlerine Verilen Faizler	999	701
İhraç Edilen Menkul Kıymetlere Verilen Faizler	964	837
Diğer Faiz Giderleri	27	20
Net Faiz Geliri/Gideri	11.097	9.241
Net Ücret ve Komisyon Gelirleri/Giderleri	3.152	2.923
Alınan Ücret ve Komisyonlar	4.142	3.823
Verilen Ücret ve Komisyonlar	990	900
Temettü Gelirleri	7	5
Ticari Kar/Zarar (Net)	-791	-1.076
Sermaye Piyasası İşlemleri Kâr/Zararı	290	515
Türev Finansal İşlemlerden Kar/Zarar	-743	-2.232
Kambiyo İşlemleri Kâr/Zararı	-339	642
Diğer Faaliyet Gelirleri	1.364	917
Faaliyet Gelirleri/Giderleri Toplamı	14.829	12.010
Kredi ve Diğer Alacaklar Değer Düşüş Karşılığı (-)	2.815	2.218
Kredi ve Diğer Alacaklara İlişkin Özel Karşılıklar (bilgi için)*	2.367	1.561
Genel Karşılık Giderleri (bilgi için)*	162	563
Diğer Faaliyet Giderleri (-)	6.119	5.883
Personel Giderleri (bilgi için)*	2.466	2.215
Net Faaliyet Karı/Zararı	5.895	3.909
Birleşme İşlemi Sonra. Gelir Ola. Kaydedilen Fazlalık Tutarı	0	0
Özkaynak Yöntemi Uygulanan Ortaklıklardan Kar/Zarar	398	400
Net Parasal Pozisyon Kar/Zararı	0	0
Sürdürülen Faaliyetler Vergi Öncesi Kar/Zarar	6.293	4.309
Sürdürülen Faaliyetler Vergi Karşılığı (±)	-1.223	-902
Sürdürülen Faaliyetler Dönem Net Kar/Zararı	5.071	3.407
Durdurulan Faaliyetler Vergi Öncesi Kar/Zarar	0	0
Durdurulan Faaliyetler Vergi Karşılığı (±)	0	0
Durdurulan Faaliyetler Dönem Net Kar/Zararı	0	0
Net Dönem Karı / Zararı	5.071	3.407

* Gelir-gider tablosuna ait dipnotlardan alınmıştır.

Rasyolar
(%)

	Aralık 2016	Aralık 2015
Sermaye Yeterliliği		
Sermaye Yeterliliği Oranı	16,2	15,0
Özkaynaklar / Toplam Aktifler	12,5	12,2
(Özkaynaklar - Duran Aktifler) / Toplam Aktifler	8,8	8,7
Net Bilanço Pozisyonu / Özkaynaklar	-48,4	-25,1
(Net Bilanço Pozisyonu + Net Nazım Hesap Pozisyonu) / Özkaynaklar	3,5	5,5
Bilanço Yapısı		
TP Aktifler / Toplam Aktifler	59,7	56,8
TP Pasifler / Toplam Pasifler	51,4	51,5
YP Aktifler / YP Pasifler	83,0	89,2
TP Mevduat / Toplam Mevduat	47,3	47,1
TP Krediler ve Alacaklar / Toplam Krediler ve Alacaklar	63,8	63,1
Toplam Mevduat / Toplam Aktifler	56,7	55,4
Alınan Krediler / Toplam Aktifler	14,2	13,1
Aktif Kalitesi		
Finansal Varlıklar (net) / Toplam Aktifler	16,8	17,6
Toplam Krediler ve Alacaklar / Toplam Aktifler	65,5	62,6
Toplam Krediler ve Alacaklar / Toplam Mevduat	115,4	112,9
Takipteki Krediler (brüt) / Toplam Krediler ve Alacaklar	2,8	2,8
Takipteki Krediler (net) / Toplam Krediler ve Alacaklar	0,5	0,5
Özel Karşılıklar / Takipteki Krediler	80,9	81,0
Duran Aktifler / Toplam Aktifler	3,7	3,5
Tüketici Kredileri / Toplam Krediler ve Alacaklar	31,6	33,0
Likidite		
Likit Aktifler / Toplam Aktifler	21,1	23,4
Likit Aktifler / Kısa Vadeli Yükümlülükler	39,6	46,0
TP Likit Aktifler / Toplam Aktifler	10,0	9,1
Karlılık		
Ortalama Aktif Karlılığı	1,9	1,4
Ortalama Özkaynak Karlılığı	15,1	12,1
Sürdürülen Faaliyeler Vergi Öncesi Kar (Zarar) / Toplam Aktifler	2,2	1,7
Gelir-Gider Yapısı		
Özel Karşılıklar Sonrası Net Faiz Geliri / Toplam Aktifler	3,1	3,0
Özel Karşılıklar Sonrası Net Faiz Geliri / Toplam Faaliyet Gelirleri (Giderleri)	58,9	64,0
Faiz Dışı Gelirler (net) / Toplam Aktifler	1,3	1,1
Diğer Faaliyet Giderleri / Toplam Aktifler	2,2	2,3
Personel Giderleri / Diğer Faaliyet Giderleri	40,3	37,7
Faiz Dışı Gelirler (net) / Diğer Faaliyet Giderleri	61,0	47,1

Kalkınma ve Yatırım Bankaları

Aktif Yatırım Bankası A.Ş.

Aktifler

(₺ Milyon)

	Aralık 2016			% Dağ.	Aralık 2015			% Dağ.
	TP	YP	Toplam		TP	YP	Toplam	
Nakit Değerler ve Merkez Bankası	294	841	1.135	11,9	137	780	918	12,1
Gerçeğe Uygun D. Farkı K/Z Yan.FV (Net)	10	3	13	0,1	9	0	9	0,1
Alım Satım Amaçlı Finansal Varlıklar	10	3	13	0,1	9	0	9	0,1
Devlet Borçlanma Senetleri	0	0	0	0,0	0	0	0	0,0
Sermayede Payı Temsil Eden Menkul Değ.	1	0	1	0,0	1	0	1	0,0
Alım Satım Amaçlı Türev Finansal Varlıklar	9	3	12	0,1	8	0	8	0,1
Diğer Menkul Değerler	0	0	0	0,0	0	0	0	0,0
Gerçeğe Uyg.D.Farkı K/Z Yansı.O.Sın.FV	0	0	0	0,0	0	0	0	0,0
Devlet Borçlanma Senetleri	0	0	0	0,0	0	0	0	0,0
Sermayede Payı Temsil Eden Menkul Değ.	0	0	0	0,0	0	0	0	0,0
Krediler	0	0	0	0,0	0	0	0	0,0
Diğer Menkul Değerler	0	0	0	0,0	0	0	0	0,0
Bankalar	35	522	558	5,8	18	187	204	2,7
Para Piyasalarından Alacaklar	0	0	0	0,0	4	0	4	0,1
Bankalararası Para Piyasasından Alacaklar	0	0	0	0,0	0	0	0	0,0
İMKB Takasbank Piyasasından Alacaklar	0	0	0	0,0	0	0	0	0,0
Ters Repo İşlemlerinden Alacaklar	0	0	0	0,0	4	0	4	0,1
Satılmaya Hazır Finansal Varlıklar (Net)	758	314	1.073	11,2	702	73	775	10,2
Sermayede Payı Temsil Eden Menkul Değ.	0	2	2	0,0	0	0	0	0,0
Devlet Borçlanma Senetleri	476	62	538	5,6	628	32	660	8,7
Diğer Menkul Değerler	282	251	533	5,6	74	41	114	1,5
Krediler ve Alacaklar	3.558	2.330	5.888	61,7	4.224	501	4.725	62,5
Krediler ve Alacaklar	3.531	2.330	5.861	61,4	4.200	501	4.701	62,2
Bankanın Dahil Olduğu Risk Grubuna Kul. Kre.	785	1.840	2.625	27,5	1.964	271	2.235	29,6
Devlet Borçlanma Senetleri	0	0	0	0,0	0	0	0	0,0
Diğer	2.746	490	3.235	33,9	2.236	229	2.466	32,6
Takipteki Krediler	104	0	104	1,1	92	0	92	1,2
Özel Karşılıklar (-)	77	0	77	0,8	68	0	68	0,9
Factoring Alacakları	0	0	0	0,0	0	0	0	0,0
Vadeye Kadar Elde Tutulacak Yatırım.(Net)	51	0	51	0,5	156	0	156	2,1
Devlet Borçlanma Senetleri	29	0	29	0,3	144	0	144	1,9
Diğer Menkul Değerler	22	0	22	0,2	12	0	12	0,2
İştirakler (Net)	6	11	18	0,2	0	11	11	0,2
Özkaynak Yönt. Göre Muhasebeleştirilenler	0	0	0	0,0	0	0	0	0,0
Konsolide Edilmeyenler	6	11	18	0,2	0	11	11	0,2
Mali İştirakler	6	11	18	0,2	0	11	11	0,2
Mali Olmayan İştirakler	0	0	0	0,0	0	0	0	0,0
Bağlı Ortaklıklar (Net)	265	0	265	2,8	124	0	124	1,6
Konsolide Edilmeyen Mali Ortaklıklar	8	0	8	0,1	0	0	0	0,0
Konsolide Edilmeyen Mali Olmayan Ortaklıklar	257	0	257	2,7	124	0	124	1,6
Birlikte Kontrol Edi. Ortaklık.(iş ort.)(Net)	0	0	0	0,0	0	0	0	0,0
Özkaynak Yönt. Göre Muhasebeleştirilenler	0	0	0	0,0	0	0	0	0,0
Konsolide Edilmeyenler	0	0	0	0,0	0	0	0	0,0
Mali Ortaklıklar	0	0	0	0,0	0	0	0	0,0
Mali Olmayan Ortaklıklar	0	0	0	0,0	0	0	0	0,0
Kiralama İşlemlerinden Alacaklar	0	0	0	0,0	0	0	0	0,0
Finansal Kiralama Alacakları	0	0	0	0,0	0	0	0	0,0
Faaliyet Kiralaması Alacakları	0	0	0	0,0	0	0	0	0,0
Diğer	0	0	0	0,0	0	0	0	0,0
Kazanılmamış Gelirler (-)	0	0	0	0,0	0	0	0	0,0
Riskten Korunma Amaçlı Türev FV	0	0	0	0,0	0	0	0	0,0
Gerçeğe Uygun Değer Risk. Korun. Amaçlılar	0	0	0	0,0	0	0	0	0,0
Nakit Akış Riskinden Korunma Amaçlılar	0	0	0	0,0	0	0	0	0,0
Yurtdışındaki Net Yat. Risk. Korun. Amaçlılar	0	0	0	0,0	0	0	0	0,0
Maddi Duran Varlıklar (Net)	230	0	230	2,4	221	0	221	2,9
Maddi Olmayan Duran Varlıklar (Net)	67	0	67	0,7	70	0	70	0,9
Şerefiye	0	0	0	0,0	0	0	0	0,0
Diğer	67	0	67	0,7	70	0	70	0,9
Yatırım Amaçlı Gayrimenkuller (Net)	0	0	0	0,0	0	0	0	0,0
Vergi Varlığı	0	0	0	0,0	0	0	0	0,0
Cari Vergi Varlığı	0	0	0	0,0	0	0	0	0,0
Ertelenmiş Vergi Varlığı	0	0	0	0,0	0	0	0	0,0
Satış Amaç. Elde Tut. ve Durdu. Faal. İliş. DV	0	0	0	0,0	0	0	0	0,0
Diğer Aktifler	223	19	242	2,5	329	14	343	4,5
Toplam Aktifler	5.498	4.041	9.538	100,0	5.994	1.567	7.560	100,0

Pasifler

(₺ Milyon)

	Aralık 2016			%	Aralık 2015			%
	TP	YP	Toplam	Dağ.	TP	YP	Toplam	Dağ.
Mevduat	0	0	0	0,0	0	0	0	0,0
Bankanın Dah. olduğu Risk Grubunun Mevduatı	0	0	0	0,0	0	0	0	0,0
Diğer	0	0	0	0,0	0	0	0	0,0
Alım Satım Amaçlı Türev Finansal Borçlar	5	2	7	0,1	9	1	10	0,1
Alınan Krediler	155	2.669	2.824	29,6	156	2.348	2.504	33,1
Para Piyasalarına Borçlar	520	252	772	8,1	441	55	496	6,6
Bankalararası Para Piyasalarına Borçlar	125	0	125	1,3	43	0	43	0,6
İMKB Takasbank Piyasasından Borçlar	0	0	0	0,0	0	0	0	0,0
Repo İşlemlerinden Sağlanan Fonlar	395	252	647	6,8	398	55	453	6,0
İhraç Edilen Menkul Kıymetler (Net)	2.603	572	3.175	33,3	2.159	466	2.625	34,7
Bonolar	95	0	95	1,0	145	0	145	1,9
Varlığa Dayalı Menkul Kıymetler	0	0	0	0,0	0	0	0	0,0
Tahviller	2.508	572	3.080	32,3	2.014	466	2.480	32,8
Fonlar	75	759	834	8,7	80	208	289	3,8
Müstakriz Fonları	75	759	834	8,7	80	208	289	3,8
Diğer	0	0	0	0,0	0	0	0	0,0
Muhtelif Borçlar	196	456	653	6,8	134	389	523	6,9
Diğer Yabancı Kaynaklar	40	3	43	0,4	20	3	23	0,3
Faktoring Borçları	0	0	0	0,0	0	0	0	0,0
Kiralama İşlemlerinden Borçlar	0	7	7	0,1	0	9	9	0,1
Finansal Kiralama Borçları	0	8	8	0,1	0	10	10	0,1
Faaliyet Kiralaması Borçları	0	0	0	0,0	0	0	0	0,0
Diğer	0	0	0	0,0	0	0	0	0,0
Ertelenmiş Finansal Kiralama Giderleri (-)	0	1	1	0,0	0	1	1	0,0
Risken Kor. Amaç. Türev Finan. Borçlar	0	0	0	0,0	0	0	0	0,0
Gerçeğe uygun Değer Risk.Korun.Amaçlılar	0	0	0	0,0	0	0	0	0,0
Nakit Akış Riskinden Korunma Amaçlılar	0	0	0	0,0	0	0	0	0,0
Yurtdışındaki Net Yat. Risk. Korun. Amaçlılar	0	0	0	0,0	0	0	0	0,0
Karşılıklar	142	0	142	1,5	121	0	121	1,6
Genel Karşılıklar	85	0	85	0,9	90	0	90	1,2
Yeniden Yapılanma Karşılığı	0	0	0	0,0	0	0	0	0,0
Çalışan Hakları Karşılığı	25	0	25	0,3	13	0	13	0,2
Sigorta Teknik Karşılıkları (Net)	0	0	0	0,0	0	0	0	0,0
Diğer Karşılıklar	33	0	33	0,3	18	0	18	0,2
Vergi Borcu	28	0	28	0,3	20	0	20	0,3
Cari Vergi Borcu	24	0	24	0,3	16	0	16	0,2
Ertelenmiş Vergi Borcu	4	0	4	0,0	4	0	4	0,1
Satış Amaç.EI.Tut. ve Dur.Faal.İl.DV Borç.	0	0	0	0,0	0	0	0	0,0
Sermaye Benzeri Krediler	0	0	0	0,0	0	0	0	0,0
Özkaynaklar	1.059	-6	1.053	11,0	943	-2	941	12,4
Ödenmiş Sermaye	934	0	934	9,8	863	0	863	11,4
Sermaye Yedekleri	-16	-6	-22	-0,2	-21	-2	-23	-0,3
Hisse Senedi İhraç Primleri	0	0	0	0,0	0	0	0	0,0
Hisse Senedi İptal Kârları	0	0	0	0,0	0	0	0	0,0
Menkul Değerler Değerleme Farkları	-17	-6	-23	-0,2	-20	-2	-22	-0,3
Maddi Duran Varlıklar Yen. Değ. Farkları	0	0	0	0,0	0	0	0	0,0
Maddi Olmayan Dur. Var. Yen. Değ. Farkları	0	0	0	0,0	0	0	0	0,0
Yat. Amaçlı G.menkuller Yen. Değ. Farkları	0	0	0	0,0	0	0	0	0,0
İştir., Bağ. Ort.ve Bir. Kon. Edi. Ort. Bed. HS	0	0	0	0,0	0	0	0	0,0
Risken Korunma Fonları (Etkin Kısım)	0	0	0	0,0	0	0	0	0,0
Sat.A.El.Tut.ve Dur.Faal.İl.DV Bir.Değ.Fark.	0	0	0	0,0	0	0	0	0,0
Diğer Sermaye Yedekleri	1	0	1	0,0	-1	0	-1	0,0
Kâr Yedekleri	30	0	30	0,3	20	0	20	0,3
Yasal Yedekler	24	0	24	0,2	20	0	20	0,3
Statü Yedekleri	0	0	0	0,0	0	0	0	0,0
Olağanüstü Yedekler	6	0	6	0,1	0	0	0	0,0
Diğer Kâr Yedekleri	0	0	0	0,0	0	0	0	0,0
Kâr veya Zarar	111	0	111	1,2	81	0	81	1,1
Geçmiş Yıllar Kâr ve Zararları	0	0	0	0,0	0	0	0	0,0
Dönem Net Kâr ve Zararı	111	0	111	1,2	81	0	81	1,1
Toplam Pasifler	4.823	4.715	9.538	100,0	4.083	3.478	7.560	100,0

Aktif Yatırım Bankası A.Ş.

Bilanço Dışı Yükümlülükler

(₺ Milyon)

	Aralık 2016			Aralık 2015		
	TP	YP	Toplam	TP	YP	Toplam
Garanti ve Kefaletler	523	405	928	345	286	631
Teminat Mektupları	503	401	904	334	268	602
Banka Kredileri	0	0	0	0	0	0
Akreditifler	0	4	4	0	19	19
Garanti Verilen Prefinansmanlar	0	0	0	0	0	0
Cirolar	0	0	0	0	0	0
Diğer Garanti ve Kefaletler	21	0	21	11	0	11
Taahhütler	3.973	67	4.040	7.710	591	8.300
Çaylılamaz Taahhütler	394	67	461	2.584	591	3.175
Çaylılabılır Taahhütler	3.579	0	3.579	5.125	0	5.125
Türev Finansal Araçlar	813	1.344	2.157	972	1.112	2.084
Riskten Korun. Amaç. Türev Finan. Araçlar	0	0	0	0	0	0
Alım Satım Amaçlı İşlemler	813	1.344	2.157	972	1.112	2.084
Emanet ve Rehinli Kıymetler	14.055	5.619	19.674	33.061	4.185	37.246
Emanet Kıymetler	2.991	907	3.898	28.860	641	29.501
Rehinli Kıymetler	11.063	4.712	15.775	4.201	3.544	7.745
Kabul Edilen Avaller ve Kefaletler	1	0	1	1	0	1
Toplam Bilanço Dışı Hesaplar	19.365	7.434	26.800	42.088	6.174	48.262

Gelir ve Gider Kalemleri

(₺ Milyon)

	Aralık 2016	Aralık 2015
Faiz Gelirleri	801	682
Kredilerden Alınan Faizler	704	596
Zorunlu Karşılıklardan Alınan Faizler	3	2
Bankalardan Alınan Faizler	5	4
Para Piyasası İşlemlerinden Alınan Faizler	1	2
Menkul Değerlerden Alınan Faizler	86	76
Diğer Faiz Gelirleri	2	2
Faiz Giderleri	441	377
Mevduata Verilen Faizler	0	0
Kullanılan Kredilere Verilen Faizler	74	71
Para Piyasası İşlemlerine Verilen Faizler	42	33
İhraç Edilen Menkul Kıymetlere Verilen Faizler	324	273
Diğer Faiz Giderleri	1	1
Net Faiz Geliri/Gideri	360	305
Net Ücret ve Komisyon Gelirleri/Giderleri	97	59
Alınan Ücret ve Komisyonlar	139	93
Verilen Ücret ve Komisyonlar	42	33
Temettü Gelirleri	1	0
Ticari Kar/Zarar (Net)	16	0
Sermaye Piyasası İşlemleri Kâr/Zararı	11	14
Türev Finansal İşlemlerden Kar/Zarar	4	-16
Kambiyo İşlemleri Kâr/Zararı	0	3
Diğer Faaliyet Gelirleri	35	88
Faaliyet Gelirleri/Giderleri Toplamı	509	453
Kredi ve Diğer Alacaklar Değer Düşüş Karşılığı (-)	50	53
Kredi ve Diğer Alacaklara İlişkin Özel Karşılıklar (bilgi için)*	25	30
Genel Karşılık Giderleri (bilgi için)*	9	8
Diğer Faaliyet Giderleri (-)	315	298
Personel Giderleri (bilgi için)*	115	116
Net Faaliyet Karı/Zararı	145	102
Birleşme İşlemi Sonra. Gelir Ola. Kaydedilen Fazlalık Tutarı	0	0
Özkaynak Yöntemi Uygulanan Ortaklıklardan Kar/Zarar	0	0
Net Parasal Pozisyon Kar/Zararı	0	0
Sürdürülen Faaliyetler Vergi Öncesi Kar/Zarar	145	102
Sürdürülen Faaliyetler Vergi Karşılığı (±)	-34	-22
Sürdürülen Faaliyetler Dönem Net Kar/Zararı	111	81
Durdurulan Faaliyetler Vergi Öncesi Kar/Zarar	0	0
Durdurulan Faaliyetler Vergi Karşılığı (±)	0	0
Durdurulan Faaliyetler Dönem Net Kar/Zararı	0	0
Net Dönem Karı / Zararı	111	81

* Gelir-gider tablosuna ait dipnotlardan alınmıştır.

Rasyolar
(%)

	Aralık 2016	Aralık 2015
Sermaye Yeterliliği		
Sermaye Yeterliliği Oranı	12,7	13,6
Özkaynaklar / Toplam Aktifler	11,0	12,4
(Özkaynaklar - Duran Aktifler) / Toplam Aktifler	4,7	6,5
Net Bilanço Pozisyonu / Özkaynaklar	-11,0	-49,7
(Net Bilanço Pozisyonu + Net Nazım Hesap Pozisyonu) / Özkaynaklar	0,8	2,6
Bilanço Yapısı		
TP Aktifler / Toplam Aktifler	57,6	79,3
TP Pasifler / Toplam Pasifler	50,6	54,0
YP Aktifler / YP Pasifler	85,7	45,0
TP Mevduat / Toplam Mevduat	-	-
TP Krediler ve Alacaklar / Toplam Krediler ve Alacaklar	60,4	89,4
Toplam Mevduat / Toplam Aktifler	0,0	0,0
Alınan Krediler / Toplam Aktifler	29,6	33,1
Aktif Kalitesi		
Finansal Varlıklar (net) / Toplam Aktifler	11,9	12,4
Toplam Krediler ve Alacaklar / Toplam Aktifler	61,7	62,5
Toplam Krediler ve Alacaklar / Toplam Mevduat	-	-
Takipteki Krediler (brüt) / Toplam Krediler ve Alacaklar	1,8	2,0
Takipteki Krediler (net) / Toplam Krediler ve Alacaklar	0,5	0,5
Özel Karşılıklar / Takipteki Krediler	74,0	73,8
Duran Aktifler / Toplam Aktifler	6,4	6,0
Tüketici Kredileri / Toplam Krediler ve Alacaklar	28,3	26,4
Likidite		
Likit Aktifler / Toplam Aktifler	29,1	25,3
Likit Aktifler / Kısa Vadeli Yükümlülükler	70,8	59,4
TP Likit Aktifler / Toplam Aktifler	11,5	11,5
Karlılık		
Ortalama Aktif Karlılığı	1,3	1,2
Ortalama Özkaynak Karlılığı	10,9	8,8
Sürdürülen Faaliyeler Vergi Öncesi Kar (Zarar) / Toplam Aktifler	1,5	1,4
Gelir-Gider Yapısı		
Özel Karşılıklar Sonrası Net Faiz Geliri / Toplam Aktifler	3,5	3,6
Özel Karşılıklar Sonrası Net Faiz Geliri / Toplam Faaliyet Gelirleri (Giderleri)	65,8	60,7
Faiz Dışı Gelirler (net) / Toplam Aktifler	1,6	2,0
Diğer Faaliyet Giderleri / Toplam Aktifler	3,3	3,9
Personel Giderleri / Diğer Faaliyet Giderleri	36,4	38,9
Faiz Dışı Gelirler (net) / Diğer Faaliyet Giderleri	47,3	49,7

BankPozitif Kredi ve Kalkınma Bankası A.Ş.

Aktifler

(₺ Milyon)

	Aralık 2016			% Dağ.	Aralık 2015			% Dağ.
	TP	YP	Toplam		TP	YP	Toplam	
Nakit Değerler ve Merkez Bankası	2	151	153	9,1	5	153	158	8,8
Gerçeğe Uygun D. Farkı K/Z Yan.FV (Net)	6	6	12	0,7	6	5	11	0,6
Alım Satım Amaçlı Finansal Varlıklar	6	6	12	0,7	6	5	11	0,6
Devlet Borçlanma Senetleri	6	0	6	0,4	5	0	5	0,3
Sermayede Payı Temsil Eden Menkul Değ.	0	0	0	0,0	0	0	0	0,0
Alım Satım Amaçlı Türev Finansal Varlıklar	0	6	6	0,4	1	5	6	0,3
Diğer Menkul Değerler	0	0	0	0,0	0	0	0	0,0
Gerçeğe Uyg.D.Farkı K/Z Yansı.O.Sın.FV	0	0	0	0,0	0	0	0	0,0
Devlet Borçlanma Senetleri	0	0	0	0,0	0	0	0	0,0
Sermayede Payı Temsil Eden Menkul Değ.	0	0	0	0,0	0	0	0	0,0
Krediler	0	0	0	0,0	0	0	0	0,0
Diğer Menkul Değerler	0	0	0	0,0	0	0	0	0,0
Bankalar	6	35	40	2,4	0	12	12	0,7
Para Piyasalarından Alacaklar	25	0	25	1,5	114	0	114	6,4
Bankalararası Para Piyasasından Alacaklar	0	0	0	0,0	0	0	0	0,0
İMKB Takasbank Piyasasından Alacaklar	25	0	25	1,5	114	0	114	6,4
Ters Repo İşlemlerinden Alacaklar	0	0	0	0,0	0	0	0	0,0
Satılmaya Hazır Finansal Varlıklar (Net)	66	0	66	3,9	61	0	61	3,4
Sermayede Payı Temsil Eden Menkul Değ.	0	0	0	0,0	0	0	0	0,0
Devlet Borçlanma Senetleri	66	0	66	3,9	61	0	61	3,4
Diğer Menkul Değerler	0	0	0	0,0	0	0	0	0,0
Krediler ve Alacaklar	429	828	1.257	74,8	440	806	1.247	69,6
Krediler ve Alacaklar	379	828	1.207	71,8	404	806	1.211	67,5
Bankanın Dahil Olduğu Risk Grubuna Kul. Kre.	0	0	0	0,0	0	0	0	0,0
Devlet Borçlanma Senetleri	0	0	0	0,0	0	0	0	0,0
Diğer	379	828	1.207	71,8	404	806	1.211	67,5
Takipteki Krediler	76	0	76	4,5	62	0	62	3,4
Özel Karşılıklar (-)	26	0	26	1,6	25	0	25	1,4
Factoring Alacakları	0	0	0	0,0	0	0	0	0,0
Vadeye Kadar Elde Tutulacak Yatırım.(Net)	0	0	0	0,0	7	0	7	0,4
Devlet Borçlanma Senetleri	0	0	0	0,0	0	0	0	0,0
Diğer Menkul Değerler	0	0	0	0,0	7	0	7	0,4
İştirakler (Net)	0	0	0	0,0	0	0	0	0,0
Özkaynak Yönt. Göre Muhasebeleştirilenler	0	0	0	0,0	0	0	0	0,0
Konsolide Edilmeyenler	0	0	0	0,0	0	0	0	0,0
Mali İştirakler	0	0	0	0,0	0	0	0	0,0
Mali Olmayan İştirakler	0	0	0	0,0	0	0	0	0,0
Bağlı Ortaklıklar (Net)	4	0	4	0,2	4	0	4	0,2
Konsolide Edilmeyen Mali Ortaklıklar	0	0	0	0,0	0	0	0	0,0
Konsolide Edilmeyen Mali Olmayan Ortaklıklar	4	0	4	0,2	4	0	4	0,2
Birlikte Kontrol Edi. Ortaklık.(iş ort.)(Net)	0	0	0	0,0	0	0	0	0,0
Özkaynak Yönt. Göre Muhasebeleştirilenler	0	0	0	0,0	0	0	0	0,0
Konsolide Edilmeyenler	0	0	0	0,0	0	0	0	0,0
Mali Ortaklıklar	0	0	0	0,0	0	0	0	0,0
Mali Olmayan Ortaklıklar	0	0	0	0,0	0	0	0	0,0
Kiralama İşlemlerinden Alacaklar	0	15	15	0,9	0	31	31	1,7
Finansal Kiralama Alacakları	0	16	16	1,0	0	33	33	1,9
Faaliyet Kiralaması Alacakları	0	0	0	0,0	0	0	0	0,0
Diğer	0	0	0	0,0	0	0	0	0,0
Kazanılmamış Gelirler (-)	0	1	1	0,1	0	3	3	0,1
Riskten Korunma Amaçlı Türev FV	0	0	0	0,0	0	0	0	0,0
Gerçeğe Uygun Değer Risk. Korun. Amaçlılar	0	0	0	0,0	0	0	0	0,0
Nakit Akış Riskinden Korunma Amaçlılar	0	0	0	0,0	0	0	0	0,0
Yurtdışındaki Net Yat. Risk. Korun. Amaçlılar	0	0	0	0,0	0	0	0	0,0
Maddi Duran Varlıklar (Net)	3	0	3	0,2	2	0	2	0,1
Maddi Olmayan Duran Varlıklar (Net)	7	0	7	0,4	9	0	9	0,5
Şerefiye	0	0	0	0,0	0	0	0	0,0
Diğer	7	0	7	0,4	9	0	9	0,5
Yatırım Amaçlı Gayrimenkuller (Net)	58	0	58	3,5	57	0	57	3,2
Vergi Varlığı	5	0	5	0,3	15	0	15	0,9
Cari Vergi Varlığı	0	0	0	0,0	0	0	0	0,0
Ertelenmiş Vergi Varlığı	5	0	5	0,3	15	0	15	0,9
Satış Amaç. Elde Tut. ve Durdu. Faal. İliş. DV	0	0	0	0,0	0	0	0	0,0
Diğer Aktifler	34	1	36	2,1	6	57	63	3,5
Toplam Aktifler	645	1.036	1.681	100,0	730	1.063	1.793	100,0

Pasifler

(₺ Milyon)

	Aralık 2016			%	Aralık 2015			%
	TP	YP	Toplam	Dağ.	TP	YP	Toplam	Dağ.
Mevduat	0	0	0	0,0	0	0	0	0,0
Bankanın Dah. olduğu Risk Grubunun Mevduatı	0	0	0	0,0	0	0	0	0,0
Diğer	0	0	0	0,0	0	0	0	0,0
Alım Satım Amaçlı Türev Finansal Borçlar	0	2	2	0,1	0	31	32	1,8
Alınan Krediler	8	667	675	40,2	10	671	681	38,0
Para Piyasalarına Borçlar	18	0	18	1,1	15	0	15	0,8
Bankalararası Para Piyasalarına Borçlar	0	0	0	0,0	0	0	0	0,0
İMKB Takasbank Piyasasından Borçlar	0	0	0	0,0	0	0	0	0,0
Repo İşlemlerinden Sağlanan Fonlar	18	0	18	1,1	15	0	15	0,8
İhraç Edilen Menkul Kıymetler (Net)	51	529	580	34,5	210	437	647	36,1
Bonolar	0	0	0	0,0	0	0	0	0,0
Varlığa Dayalı Menkul Kıymetler	0	0	0	0,0	0	0	0	0,0
Tahviller	51	529	580	34,5	210	437	647	36,1
Fonlar	3	17	20	1,2	2	6	8	0,4
Müstakriz Fonları	3	17	20	1,2	2	6	8	0,4
Diğer	0	0	0	0,0	0	0	0	0,0
Muhtelif Borçlar	6	14	20	1,2	10	35	45	2,5
Diğer Yabancı Kaynaklar	2	2	4	0,2	3	1	3	0,2
Faktoring Borçları	0	0	0	0,0	0	0	0	0,0
Kiralama İşlemlerinden Borçlar	0	0	0	0,0	0	0	0	0,0
Finansal Kiralama Borçları	0	0	0	0,0	0	0	0	0,0
Faaliyet Kiralaması Borçları	0	0	0	0,0	0	0	0	0,0
Diğer	0	0	0	0,0	0	0	0	0,0
Ertelenmiş Finansal Kiralama Giderleri (-)	0	0	0	0,0	0	0	0	0,0
Risken Kor. Amaç. Türev Finan. Borçlar	0	0	0	0,0	0	0	0	0,0
Gerçeğe uygun Değer Risk.Korun.Amaçlılar	0	0	0	0,0	0	0	0	0,0
Nakit Akış Riskinden Korunma Amaçlılar	0	0	0	0,0	0	0	0	0,0
Yurtdışındaki Net Yat. Risk. Korun. Amaçlılar	0	0	0	0,0	0	0	0	0,0
Karşılıklar	14	0	14	0,8	26	0	26	1,5
Genel Karşılıklar	7	0	7	0,4	16	0	16	0,9
Yeniden Yapılanma Karşılığı	0	0	0	0,0	0	0	0	0,0
Çalışan Hakları Karşılığı	2	0	2	0,1	2	0	2	0,1
Sigorta Teknik Karşılıkları (Net)	0	0	0	0,0	0	0	0	0,0
Diğer Karşılıklar	5	0	5	0,3	8	0	8	0,5
Vergi Borcu	2	0	2	0,1	3	0	3	0,2
Cari Vergi Borcu	2	0	2	0,1	3	0	3	0,2
Ertelenmiş Vergi Borcu	0	0	0	0,0	0	0	0	0,0
Satış Amaç.EI.Tut. ve Dur.Faal.İl.DV Borç.	0	0	0	0,0	0	0	0	0,0
Sermaye Benzeri Krediler	0	0	0	0,0	0	0	0	0,0
Özkaynaklar	345	0	345	20,5	332	0	332	18,5
Ödenmiş Sermaye	337	0	337	20,1	337	0	337	18,8
Sermaye Yedekleri	40	0	40	2,4	42	0	42	2,3
Hisse Senedi İhraç Primleri	20	0	20	1,2	20	0	20	1,1
Hisse Senedi İptal Kârları	0	0	0	0,0	0	0	0	0,0
Menkul Değerler Değerleme Farkları	1	0	1	0,1	3	0	3	0,2
Maddi Duran Varlıklar Yen. Değ. Farkları	0	0	0	0,0	0	0	0	0,0
Maddi Olmayan Dur. Var. Yen. Değ. Farkları	0	0	0	0,0	0	0	0	0,0
Yat. Amaçlı G.menkuller Yen. Değ. Farkları	0	0	0	0,0	0	0	0	0,0
İştir., Bağ. Ort.ve Bir. Kon. Edi. Ort. Bed. HS	0	0	0	0,0	0	0	0	0,0
Risken Korunma Fonları (Etkin Kısım)	0	0	0	0,0	0	0	0	0,0
Sat.A.El.Tut.ve Dur.Faal.İl.DV Bir.Değ.Fark.	0	0	0	0,0	0	0	0	0,0
Diğer Sermaye Yedekleri	19	0	19	1,1	19	0	19	1,0
Kâr Yedekleri	114	0	114	6,8	114	0	114	6,4
Yasal Yedekler	16	0	16	1,0	16	0	16	0,9
Statü Yedekleri	0	0	0	0,0	0	0	0	0,0
Olağanüstü Yedekler	98	0	98	5,9	98	0	98	5,5
Diğer Kâr Yedekleri	-1	0	-1	0,0	-1	0	-1	0,0
Kâr veya Zarar	-146	0	-146	-8,7	-161	0	-161	-9,0
Geçmiş Yıllar Kâr ve Zararları	-161	0	-161	-9,6	-66	0	-66	-3,7
Dönem Net Kâr ve Zararı	14	0	14	0,9	-94	0	-94	-5,3
Toplam Pasifler	450	1.231	1.681	100,0	612	1.181	1.793	100,0

BankPozitif Kredi ve Kalkınma Bankası A.Ş.

Bilanço Dışı Yükümlülükler

(₺ Milyon)

	Aralık 2016			Aralık 2015		
	TP	YP	Toplam	TP	YP	Toplam
Garanti ve Kefaletler	157	291	448	261	458	720
Teminat Mektupları	157	221	377	261	369	630
Banka Kredileri	0	0	0	0	0	0
Akreditifler	0	56	56	0	68	68
Garanti Verilen Prefinansmanlar	0	0	0	0	0	0
Cirolar	0	0	0	0	0	0
Diğer Garanti ve Kefaletler	0	15	15	0	21	21
Taahhütler	0	14	14	0	29	29
Çaylımaz Taahhütler	0	14	14	0	29	29
Çaylıbilir Taahhütler	0	0	0	0	0	0
Türev Finansal Araçlar	115	320	435	282	540	822
Riskten Korun. Amaç. Türev Finan. Araçlar	0	0	0	0	0	0
Alım Satım Amaçlı İşlemler	115	320	435	282	540	822
Emanet ve Rehinli Kıymetler	1.071	5.276	6.348	1.252	4.898	6.149
Emanet Kıymetler	70	693	763	69	583	652
Rehinli Kıymetler	1.001	4.583	5.584	1.183	4.315	5.498
Kabul Edilen Avaller ve Kefaletler	0	0	0	0	0	0
Toplam Bilanço Dışı Hesaplar	1.343	5.901	7.244	1.795	5.925	7.720

Gelir ve Gider Kalemleri

(₺ Milyon)

	Aralık 2016	Aralık 2015
Faiz Gelirleri	121	134
Kredilerden Alınan Faizler	111	119
Zorunlu Karşılıklardan Alınan Faizler	1	0
Bankalardan Alınan Faizler	0	2
Para Piyasası İşlemlerinden Alınan Faizler	3	2
Menkul Değerlerden Alınan Faizler	5	7
Diğer Faiz Gelirleri	1	2
Faiz Giderleri	64	83
Mevduata Verilen Faizler	0	0
Kullanılan Kredilere Verilen Faizler	26	25
Para Piyasası İşlemlerine Verilen Faizler	1	2
İhraç Edilen Menkul Kıymetlere Verilen Faizler	36	55
Diğer Faiz Giderleri	1	2
Net Faiz Geliri/Gideri	57	50
Net Ücret ve Komisyon Gelirleri/Giderleri	6	7
Alınan Ücret ve Komisyonlar	7	8
Verilen Ücret ve Komisyonlar	1	1
Temettü Gelirleri	0	0
Ticari Kar/Zarar (Net)	1	-8
Sermaye Piyasası İşlemleri Kâr/Zararı	4	1
Türev Finansal İşlemlerden Kar/Zarar	6	-48
Kambiyo İşlemleri Kâr/Zararı	-10	38
Diğer Faaliyet Gelirleri	33	8
Faaliyet Gelirleri/Giderleri Toplamı	96	57
Kredi ve Diğer Alacaklar Değer Düşüş Karşılığı (-)	14	15
Kredi ve Diğer Alacaklara İlişkin Özel Karşılıklar (bilgi için)*	14	14
Genel Karşılık Giderleri (bilgi için)*	0	1
Diğer Faaliyet Giderleri (-)	56	141
Personel Giderleri (bilgi için)*	26	25
Net Faaliyet Karı/Zararı	26	-99
Birleşme İşlemi Sonra. Gelir Ola. Kaydedilen Fazlalık Tutarı	0	0
Özkaynak Yöntemi Uygulanan Ortaklıklardan Kar/Zarar	0	0
Net Parasal Pozisyon Kar/Zararı	0	0
Sürdürülen Faaliyetler Vergi Öncesi Kar/Zarar	26	-99
Sürdürülen Faaliyetler Vergi Karşılığı (±)	-11	5
Sürdürülen Faaliyetler Dönem Net Kar/Zararı	14	-94
Durdurulan Faaliyetler Vergi Öncesi Kar/Zarar	0	0
Durdurulan Faaliyetler Vergi Karşılığı (±)	0	0
Durdurulan Faaliyetler Dönem Net Kar/Zararı	0	0
Net Dönem Karı / Zararı	14	-94

* Gelir-gider tablosuna ait dipnotlardan alınmıştır.

Rasyolar
(%)

	Aralık 2016	Aralık 2015
Sermaye Yeterliliği		
Sermaye Yeterliliği Oranı	17,9	17,1
Özkaynaklar / Toplam Aktifler	20,5	18,5
(Özkaynaklar - Duran Aktifler) / Toplam Aktifler	16,7	15,6
Net Bilanço Pozisyonu / Özkaynaklar	-34,3	-9,5
(Net Bilanço Pozisyonu + Net Nazım Hesap Pozisyonu) / Özkaynaklar	-0,1	0,8
Bilanço Yapısı		
TP Aktifler / Toplam Aktifler	38,4	40,7
TP Pasifler / Toplam Pasifler	26,8	34,1
YP Aktifler / YP Pasifler	84,1	90,0
TP Mevduat / Toplam Mevduat	-	-
TP Krediler ve Alacaklar / Toplam Krediler ve Alacaklar	34,1	35,3
Toplam Mevduat / Toplam Aktifler	0,0	0,0
Alınan Krediler / Toplam Aktifler	40,2	38,0
Aktif Kalitesi		
Finansal Varlıklar (net) / Toplam Aktifler	4,6	4,4
Toplam Krediler ve Alacaklar / Toplam Aktifler	74,8	69,6
Toplam Krediler ve Alacaklar / Toplam Mevduat	-	-
Takipteki Krediler (brüt) / Toplam Krediler ve Alacaklar	6,1	4,9
Takipteki Krediler (net) / Toplam Krediler ve Alacaklar	4,0	2,9
Özel Karşılıklar / Takipteki Krediler	34,6	41,3
Duran Aktifler / Toplam Aktifler	3,8	2,9
Tüketici Kredileri / Toplam Krediler ve Alacaklar	5,5	7,8
Likidite		
Likit Aktifler / Toplam Aktifler	17,6	19,9
Likit Aktifler / Kısa Vadeli Yükümlülükler	348,3	338,7
TP Likit Aktifler / Toplam Aktifler	6,2	10,5
Karlılık		
Ortalama Aktif Karlılığı	0,9	-4,7
Ortalama Özkaynak Karlılığı	4,3	-24,6
Sürdürülen Faaliyeler Vergi Öncesi Kar (Zarar) / Toplam Aktifler	1,5	-5,5
Gelir-Gider Yapısı		
Özel Karşılıklar Sonrası Net Faiz Geliri / Toplam Aktifler	2,6	2,0
Özel Karşılıklar Sonrası Net Faiz Geliri / Toplam Faaliyet Gelirleri (Giderleri)	45,1	62,9
Faiz Dışı Gelirler (net) / Toplam Aktifler	2,3	0,4
Diğer Faaliyet Giderleri / Toplam Aktifler	3,4	7,9
Personel Giderleri / Diğer Faaliyet Giderleri	46,2	18,0
Faiz Dışı Gelirler (net) / Diğer Faaliyet Giderleri	69,1	4,9

Diler Yatırım Bankası A.Ş.

Aktifler

(₺ Milyon)

	Aralık 2016			% Dağ.	Aralık 2015			% Dağ.
	TP	YP	Toplam		TP	YP	Toplam	
Nakit Değerler ve Merkez Bankası	0	1	1	0,9	0	0	0	0,3
Gerçeğe Uygun D. Farkı K/Z Yan.FV (Net)	0	0	0	0,1	0	0	0	0,1
Alım Satım Amaçlı Finansal Varlıklar	0	0	0	0,1	0	0	0	0,0
Devlet Borçlanma Senetleri	0	0	0	0,1	0	0	0	0,0
Sermayede Payı Temsil Eden Menkul Değ.	0	0	0	0,0	0	0	0	0,0
Alım Satım Amaçlı Türev Finansal Varlıklar	0	0	0	0,0	0	0	0	0,0
Diğer Menkul Değerler	0	0	0	0,0	0	0	0	0,0
Gerçeğe Uyg.D.Farkı K/Z Yansı.O.Sın.FV	0	0	0	0,0	0	0	0	0,1
Devlet Borçlanma Senetleri	0	0	0	0,0	0	0	0	0,1
Sermayede Payı Temsil Eden Menkul Değ.	0	0	0	0,0	0	0	0	0,0
Krediler	0	0	0	0,0	0	0	0	0,0
Diğer Menkul Değerler	0	0	0	0,0	0	0	0	0,0
Bankalar	3	20	23	15,4	2	21	22	17,4
Para Piyasalarından Alacaklar	0	0	0	0,0	0	0	0	0,0
Bankalararası Para Piyasasından Alacaklar	0	0	0	0,0	0	0	0	0,0
İMKB Takasbank Piyasasından Alacaklar	0	0	0	0,0	0	0	0	0,0
Ters Repo İşlemlerinden Alacaklar	0	0	0	0,0	0	0	0	0,0
Satılmaya Hazır Finansal Varlıklar (Net)	7	0	7	4,6	2	0	2	1,7
Sermayede Payı Temsil Eden Menkul Değ.	0	0	0	0,1	0	0	0	0,1
Devlet Borçlanma Senetleri	0	0	0	0,0	0	0	0	0,0
Diğer Menkul Değerler	7	0	7	4,5	2	0	2	1,6
Krediler ve Alacaklar	116	0	116	78,8	102	0	102	79,1
Krediler ve Alacaklar	116	0	116	78,8	102	0	102	79,1
Bankanın Dahil Olduğu Risk Grubuna Kul. Kre.	69	0	69	46,7	69	0	69	53,6
Devlet Borçlanma Senetleri	0	0	0	0,0	0	0	0	0,0
Diğer	47	0	47	32,0	33	0	33	25,5
Takipteki Krediler	2	0	2	1,7	3	0	3	2,3
Özel Karşılıklar (-)	2	0	2	1,7	3	0	3	2,3
Factoring Alacakları	0	0	0	0,0	0	0	0	0,0
Vadeye Kadar Elde Tutulacak Yatırım.(Net)	0	0	0	0,0	0	0	0	0,0
Devlet Borçlanma Senetleri	0	0	0	0,0	0	0	0	0,0
Diğer Menkul Değerler	0	0	0	0,0	0	0	0	0,0
İştirakler (Net)	0	0	0	0,0	0	0	0	0,0
Özkaynak Yönt. Göre Muhasebeleştirilenler	0	0	0	0,0	0	0	0	0,0
Konsolide Edilmeyenler	0	0	0	0,0	0	0	0	0,0
Mali İştirakler	0	0	0	0,0	0	0	0	0,0
Mali Olmayan İştirakler	0	0	0	0,0	0	0	0	0,0
Bağlı Ortaklıklar (Net)	0	0	0	0,0	0	0	0	0,0
Konsolide Edilmeyen Mali Ortaklıklar	0	0	0	0,0	0	0	0	0,0
Konsolide Edilmeyen Mali Olmayan Ortaklıklar	0	0	0	0,0	0	0	0	0,0
Birlikte Kontrol Edi. Ortaklık.(iş ort.)(Net)	0	0	0	0,0	0	0	0	0,0
Özkaynak Yönt. Göre Muhasebeleştirilenler	0	0	0	0,0	0	0	0	0,0
Konsolide Edilmeyenler	0	0	0	0,0	0	0	0	0,0
Mali Ortaklıklar	0	0	0	0,0	0	0	0	0,0
Mali Olmayan Ortaklıklar	0	0	0	0,0	0	0	0	0,0
Kiralama İşlemlerinden Alacaklar	0	0	0	0,0	0	0	0	0,0
Finansal Kiralama Alacakları	0	0	0	0,0	0	0	0	0,0
Faaliyet Kiralaması Alacakları	0	0	0	0,0	0	0	0	0,0
Diğer	0	0	0	0,0	0	0	0	0,0
Kazanılmamış Gelirler (-)	0	0	0	0,0	0	0	0	0,0
Riskten Korunma Amaçlı Türev FV	0	0	0	0,0	0	0	0	0,0
Gerçeğe Uygun Değer Risk. Korun. Amaçlılar	0	0	0	0,0	0	0	0	0,0
Nakit Akış Riskinden Korunma Amaçlılar	0	0	0	0,0	0	0	0	0,0
Yurtdışındaki Net Yat. Risk. Korun. Amaçlılar	0	0	0	0,0	0	0	0	0,0
Maddi Duran Varlıklar (Net)	0	0	0	0,0	0	0	0	0,1
Maddi Olmayan Duran Varlıklar (Net)	0	0	0	0,0	0	0	0	0,0
Şerefiye	0	0	0	0,0	0	0	0	0,0
Diğer	0	0	0	0,0	0	0	0	0,0
Yatırım Amaçlı Gayrimenkuller (Net)	0	0	0	0,0	0	0	0	0,0
Vergi Varlığı	0	0	0	0,0	0	0	0	0,1
Cari Vergi Varlığı	0	0	0	0,0	0	0	0	0,0
Ertelenmiş Vergi Varlığı	0	0	0	0,0	0	0	0	0,1
Satış Amaç. Elde Tut. ve Durdu. Faal. İliş. DV	0	0	0	0,0	0	0	0	0,0
Diğer Aktifler	0	0	0	0,2	2	0	2	1,3
Toplam Aktifler	127	21	148	100,0	108	21	129	100,0

Pasifler

(₺ Milyon)

	Aralık 2016			%	Aralık 2015			%
	TP	YP	Toplam	Dağ.	TP	YP	Toplam	Dağ.
Mevduat	0	0	0	0,0	0	0	0	0,0
Bankanın Dah. olduğu Risk Grubunun Mevduatı	0	0	0	0,0	0	0	0	0,0
Diğer	0	0	0	0,0	0	0	0	0,0
Alım Satım Amaçlı Türev Finansal Borçlar	0	0	0	0,0	0	0	0	0,0
Alınan Krediler	5	0	5	3,6	0	0	0	0,2
Para Piyasalarına Borçlar	0	0	0	0,0	0	0	0	0,0
Bankalararası Para Piyasalarına Borçlar	0	0	0	0,0	0	0	0	0,0
İMKB Takasbank Piyasasından Borçlar	0	0	0	0,0	0	0	0	0,0
Repo İşlemlerinden Sağlanan Fonlar	0	0	0	0,0	0	0	0	0,0
İhraç Edilen Menkul Kıymetler (Net)	0	0	0	0,0	0	0	0	0,0
Bonolar	0	0	0	0,0	0	0	0	0,0
Varlığa Dayalı Menkul Kıymetler	0	0	0	0,0	0	0	0	0,0
Tahviller	0	0	0	0,0	0	0	0	0,0
Fonlar	0	21	21	13,9	0	15	15	11,7
Müstakriz Fonları	0	21	21	13,9	0	15	15	11,7
Diğer	0	0	0	0,0	0	0	0	0,0
Muhtelif Borçlar	0	0	0	0,0	0	0	0	0,0
Diğer Yabancı Kaynaklar	0	0	0	0,1	0	0	0	0,0
Faktoring Borçları	0	0	0	0,0	0	0	0	0,0
Kiralama İşlemlerinden Borçlar	0	0	0	0,0	0	0	0	0,0
Finansal Kiralama Borçları	0	0	0	0,0	0	0	0	0,0
Faaliyet Kiralaması Borçları	0	0	0	0,0	0	0	0	0,0
Diğer	0	0	0	0,0	0	0	0	0,0
Ertelenmiş Finansal Kiralama Giderleri (-)	0	0	0	0,0	0	0	0	0,0
Risken Kor. Amaç. Türev Finan. Borçlar	0	0	0	0,0	0	0	0	0,0
Gerçeğe uygun Değer Risk.Korun.Amaçlılar	0	0	0	0,0	0	0	0	0,0
Nakit Akış Riskinden Korunma Amaçlılar	0	0	0	0,0	0	0	0	0,0
Yurtdışındaki Net Yat. Risk. Korun. Amaçlılar	0	0	0	0,0	0	0	0	0,0
Karşılıklar	2	0	2	1,1	1	0	1	1,1
Genel Karşılıklar	1	0	1	0,9	1	0	1	0,7
Yeniden Yapılanma Karşılığı	0	0	0	0,0	0	0	0	0,0
Çalışan Hakları Karşılığı	0	0	0	0,2	1	0	1	0,4
Sigorta Teknik Karşılıkları (Net)	0	0	0	0,0	0	0	0	0,0
Diğer Karşılıklar	0	0	0	0,0	0	0	0	0,0
Vergi Borcu	1	0	1	0,6	2	0	2	1,7
Cari Vergi Borcu	1	0	1	0,6	2	0	2	1,7
Ertelenmiş Vergi Borcu	0	0	0	0,0	0	0	0	0,0
Satış Amaç.EI.Tut. ve Dur.Faal.İl.DV Borç.	0	0	0	0,0	0	0	0	0,0
Sermaye Benzeri Krediler	0	0	0	0,0	0	0	0	0,0
Özkaynaklar	119	0	119	80,8	110	0	110	85,2
Ödenmiş Sermaye	60	0	60	40,6	60	0	60	46,6
Sermaye Yedekleri	2	0	2	1,5	2	0	2	1,9
Hisse Senedi İhraç Primleri	0	0	0	0,0	0	0	0	0,0
Hisse Senedi İptal Kârları	0	0	0	0,0	0	0	0	0,0
Menkul Değerler Değerleme Farkları	0	0	0	-0,1	0	0	0	0,0
Maddi Duran Varlıklar Yen. Değ. Farkları	0	0	0	0,0	0	0	0	0,0
Maddi Olmayan Dur. Var. Yen. Değ. Farkları	0	0	0	0,0	0	0	0	0,0
Yat. Amaçlı G.menkuller Yen. Değ. Farkları	0	0	0	0,0	0	0	0	0,0
İştir., Bağ. Ort.ve Bir. Kon. Edi. Ort. Bed. HS	0	0	0	0,0	0	0	0	0,0
Risken Korunma Fonları (Etkin Kısım)	0	0	0	0,0	0	0	0	0,0
Sat.A.El.Tut.ve Dur.Faal.İl.DV Bir.Değ.Fark.	0	0	0	0,0	0	0	0	0,0
Diğer Sermaye Yedekleri	2	0	2	1,6	2	0	2	1,8
Kâr Yedekleri	47	0	47	32,1	40	0	40	31,0
Yasal Yedekler	3	0	3	1,8	2	0	2	1,7
Statü Yedekleri	0	0	0	0,0	0	0	0	0,0
Olağanüstü Yedekler	45	0	45	30,3	38	0	38	29,2
Diğer Kâr Yedekleri	0	0	0	0,0	0	0	0	0,0
Kâr veya Zarar	10	0	10	6,5	7	0	7	5,8
Geçmiş Yıllar Kâr ve Zararları	0	0	0	0,0	0	0	0	0,0
Dönem Net Kâr ve Zararı	10	0	10	6,5	7	0	7	5,8
Toplam Pasifler	127	21	148	100,0	113	15	129	100,0

Diler Yatırım Bankası A.Ş.

Bilanço Dışı Yükümlülükler

(₺ Milyon)

	Aralık 2016			Aralık 2015		
	TP	YP	Toplam	TP	YP	Toplam
Garanti ve Kefaletler	107	31	138	105	31	136
Teminat Mektupları	107	5	112	105	17	122
Banka Kredileri	0	0	0	0	0	0
Akreditifler	0	0	0	0	0	0
Garanti Verilen Prefinansmanlar	0	0	0	0	0	0
Cirolar	0	0	0	0	0	0
Diğer Garanti ve Kefaletler	0	26	26	0	14	14
Taahhütler	0	0	0	0	0	0
Çaylılamaz Taahhütler	0	0	0	0	0	0
Çaylıbilir Taahhütler	0	0	0	0	0	0
Türev Finansal Araçlar	0	0	0	0	0	0
Riskten Korun. Amaç. Türev Finan. Araçlar	0	0	0	0	0	0
Alım Satım Amaçlı İşlemler	0	0	0	0	0	0
Emanet ve Rehinli Kıymetler	2	0	2	12	0	12
Emanet Kıymetler	1	0	1	0	0	0
Rehinli Kıymetler	1	0	1	12	0	12
Kabul Edilen Avaller ve Kefaletler	0	0	0	0	0	0
Toplam Bilanço Dışı Hesaplar	109	31	140	117	31	148

Gelir ve Gider Kalemleri

(₺ Milyon)

	Aralık 2016	Aralık 2015
Faiz Gelirleri	16	12
Kredilerden Alınan Faizler	15	10
Zorunlu Karşılıklardan Alınan Faizler	0	0
Bankalardan Alınan Faizler	0	1
Para Piyasası İşlemlerinden Alınan Faizler	0	0
Menkul Değerlerden Alınan Faizler	1	0
Diğer Faiz Gelirleri	0	0
Faiz Giderleri	0	0
Mevduata Verilen Faizler	0	0
Kullanılan Kredilere Verilen Faizler	0	0
Para Piyasası İşlemlerine Verilen Faizler	0	0
İhraç Edilen Menkul Kıymetlere Verilen Faizler	0	0
Diğer Faiz Giderleri	0	0
Net Faiz Geliri/Gideri	15	12
Net Ücret ve Komisyon Gelirleri/Giderleri	0	0
Alınan Ücret ve Komisyonlar	0	0
Verilen Ücret ve Komisyonlar	0	0
Temettü Gelirleri	0	0
Ticari Kar/Zarar (Net)	1	2
Sermaye Piyasası İşlemleri Kâr/Zararı	0	0
Türev Finansal İşlemlerden Kar/Zarar	1	2
Kambiyo İşlemleri Kâr/Zararı	1	1
Diğer Faaliyet Gelirleri	1	0
Faaliyet Gelirleri/Giderleri Toplamı	18	15
Kredi ve Diğer Alacaklar Değer Düşüş Karşılığı (-)	0	0
Kredi ve Diğer Alacaklara İlişkin Özel Karşılıklar (bilgi için)*	0	0
Genel Karşılık Giderleri (bilgi için)*	0	0
Diğer Faaliyet Giderleri (-)	5	5
Personel Giderleri (bilgi için)*	3	3
Net Faaliyet Karı/Zararı	12	9
Birleşme İşlemi Sonra. Gelir Ola. Kaydedilen Fazlalık Tutarı	0	0
Özkaynak Yöntemi Uygulanan Ortaklıklardan Kar/Zarar	0	0
Net Parasal Pozisyon Kar/Zararı	0	0
Sürdürülen Faaliyetler Vergi Öncesi Kar/Zarar	12	9
Sürdürülen Faaliyetler Vergi Karşılığı (±)	-3	-2
Sürdürülen Faaliyetler Dönem Net Kar/Zararı	10	7
Durdurulan Faaliyetler Vergi Öncesi Kar/Zarar	0	0
Durdurulan Faaliyetler Vergi Karşılığı (±)	0	0
Durdurulan Faaliyetler Dönem Net Kar/Zararı	0	0
Net Dönem Karı / Zararı	10	7

* Gelir-gider tablosuna ait dipnotlardan alınmıştır.

Rasyolar
(%)

	Aralık 2016	Aralık 2015
Sermaye Yeterliliği		
Sermaye Yeterliliği Oranı	51,9	51,2
Özkaynaklar / Toplam Aktifler	80,8	85,2
(Özkaynaklar - Duran Aktifler) / Toplam Aktifler	80,7	85,1
Net Bilanço Pozisyonu / Özkaynaklar	0,0	5,2
(Net Bilanço Pozisyonu + Net Nazım Hesap Pozisyonu) / Özkaynaklar	0,0	5,2
Bilanço Yapısı		
TP Aktifler / Toplam Aktifler	86,1	83,7
TP Pasifler / Toplam Pasifler	86,1	88,1
YP Aktifler / YP Pasifler	100,0	137,1
TP Mevduat / Toplam Mevduat	-	-
TP Krediler ve Alacaklar / Toplam Krediler ve Alacaklar	100,0	100,0
Toplam Mevduat / Toplam Aktifler	0,0	0,0
Alınan Krediler / Toplam Aktifler	3,6	0,2
Aktif Kalitesi		
Finansal Varlıklar (net) / Toplam Aktifler	4,7	1,8
Toplam Krediler ve Alacaklar / Toplam Aktifler	78,8	79,1
Toplam Krediler ve Alacaklar / Toplam Mevduat	-	-
Takipteki Krediler (brüt) / Toplam Krediler ve Alacaklar	2,1	2,9
Takipteki Krediler (net) / Toplam Krediler ve Alacaklar	0,0	0,0
Özel Karşılıklar / Takipteki Krediler	100,0	100,0
Duran Aktifler / Toplam Aktifler	0,1	0,1
Tüketici Kredileri / Toplam Krediler ve Alacaklar	0,0	0,0
Likidite		
Likit Aktifler / Toplam Aktifler	21,0	19,4
Likit Aktifler / Kısa Vadeli Yükümlülükler	118,9	163,0
TP Likit Aktifler / Toplam Aktifler	7,0	3,1
Karlılık		
Ortalama Aktif Karlılığı	7,2	6,3
Ortalama Özkaynak Karlılığı	8,4	7,0
Sürdürülen Faaliyeler Vergi Öncesi Kar (Zarar) / Toplam Aktifler	8,3	7,3
Gelir-Gider Yapısı		
Özel Karşılıklar Sonrası Net Faiz Geliri / Toplam Aktifler	10,5	9,1
Özel Karşılıklar Sonrası Net Faiz Geliri / Toplam Faaliyet Gelirleri (Giderleri)	87,3	79,7
Faiz Dışı Gelirler (net) / Toplam Aktifler	1,5	2,3
Diğer Faaliyet Giderleri / Toplam Aktifler	3,5	4,1
Personel Giderleri / Diğer Faaliyet Giderleri	54,5	60,3
Faiz Dışı Gelirler (net) / Diğer Faaliyet Giderleri	44,0	57,1

GSD Yatırım Bankası A.Ş.

Aktifler

(₺ Milyon)

	Aralık 2016			%	Aralık 2015			%
	TP	YP	Toplam		TP	YP	Toplam	
Nakit Değerler ve Merkez Bankası	1	18	19	7,1	0	1	2	0,5
Gerçeğe Uygun D. Farkı K/Z Yan.FV (Net)	1	0	1	0,2	0	0	0	0,1
Alım Satım Amaçlı Finansal Varlıklar	1	0	1	0,2	0	0	0	0,1
Devlet Borçlanma Senetleri	0	0	0	0,0	0	0	0	0,1
Sermayede Payı Temsil Eden Menkul Değ.	0	0	0	0,0	0	0	0	0,0
Alım Satım Amaçlı Türev Finansal Varlıklar	1	0	1	0,2	0	0	0	0,0
Diğer Menkul Değerler	0	0	0	0,0	0	0	0	0,0
Gerçeğe Uyg.D.Farkı K/Z Yansı.O.Sın.FV	0	0	0	0,0	0	0	0	0,0
Devlet Borçlanma Senetleri	0	0	0	0,0	0	0	0	0,0
Sermayede Payı Temsil Eden Menkul Değ.	0	0	0	0,0	0	0	0	0,0
Krediler	0	0	0	0,0	0	0	0	0,0
Diğer Menkul Değerler	0	0	0	0,0	0	0	0	0,0
Bankalar	0	1	1	0,5	0	1	1	0,4
Para Piyasalarından Alacaklar	0	0	0	0,0	0	0	0	0,0
Bankalararası Para Piyasasından Alacaklar	0	0	0	0,0	0	0	0	0,0
İMKB Takasbank Piyasasından Alacaklar	0	0	0	0,0	0	0	0	0,0
Ters Repo İşlemlerinden Alacaklar	0	0	0	0,0	0	0	0	0,0
Satılmaya Hazır Finansal Varlıklar (Net)	1	0	1	0,4	0	0	0	0,1
Sermayede Payı Temsil Eden Menkul Değ.	0	0	0	0,0	0	0	0	0,0
Devlet Borçlanma Senetleri	0	0	0	0,0	0	0	0	0,0
Diğer Menkul Değerler	1	0	1	0,4	0	0	0	0,1
Krediler ve Alacaklar	183	0	183	68,3	261	0	261	84,5
Krediler ve Alacaklar	183	0	183	68,3	255	0	255	82,5
Bankanın Dahil Olduğu Risk Grubuna Kul. Kre.	11	0	11	3,9	14	0	14	4,4
Devlet Borçlanma Senetleri	0	0	0	0,0	0	0	0	0,0
Diğer	172	0	172	64,4	241	0	241	78,1
Takipteki Krediler	4	0	4	1,5	17	0	17	5,4
Özel Karşılıklar (-)	4	0	4	1,5	11	0	11	3,4
Factoring Alacakları	0	0	0	0,0	0	0	0	0,0
Vadeye Kadar Elde Tutulacak Yatırım.(Net)	0	0	0	0,0	0	0	0	0,0
Devlet Borçlanma Senetleri	0	0	0	0,0	0	0	0	0,0
Diğer Menkul Değerler	0	0	0	0,0	0	0	0	0,0
İştirakler (Net)	0	0	0	0,0	0	0	0	0,0
Özkaynak Yönt. Göre Muhasebeleştirilenler	0	0	0	0,0	0	0	0	0,0
Konsolide Edilmeyenler	0	0	0	0,0	0	0	0	0,0
Mali İştirakler	0	0	0	0,0	0	0	0	0,0
Mali Olmayan İştirakler	0	0	0	0,0	0	0	0	0,0
Bağlı Ortaklıklar (Net)	0	0	0	0,0	0	0	0	0,0
Konsolide Edilmeyen Mali Ortaklıklar	0	0	0	0,0	0	0	0	0,0
Konsolide Edilmeyen Mali Olmayan Ortaklıklar	0	0	0	0,0	0	0	0	0,0
Birlikte Kontrol Edi. Ortaklık.(iş ort.)(Net)	0	0	0	0,0	0	0	0	0,0
Özkaynak Yönt. Göre Muhasebeleştirilenler	0	0	0	0,0	0	0	0	0,0
Konsolide Edilmeyenler	0	0	0	0,0	0	0	0	0,0
Mali Ortaklıklar	0	0	0	0,0	0	0	0	0,0
Mali Olmayan Ortaklıklar	0	0	0	0,0	0	0	0	0,0
Kiralama İşlemlerinden Alacaklar	0	0	0	0,0	0	0	0	0,0
Finansal Kiralama Alacakları	0	0	0	0,0	0	0	0	0,0
Faaliyet Kiralaması Alacakları	0	0	0	0,0	0	0	0	0,0
Diğer	0	0	0	0,0	0	0	0	0,0
Kazanılmamış Gelirler (-)	0	0	0	0,0	0	0	0	0,0
Riskten Korunma Amaçlı Türev FV	0	0	0	0,0	0	0	0	0,0
Gerçeğe Uygun Değer Risk. Korun. Amaçlılar	0	0	0	0,0	0	0	0	0,0
Nakit Akış Riskinden Korunma Amaçlılar	0	0	0	0,0	0	0	0	0,0
Yurtdışındaki Net Yat. Risk. Korun. Amaçlılar	0	0	0	0,0	0	0	0	0,0
Maddi Duran Varlıklar (Net)	0	0	0	0,0	0	0	0	0,0
Maddi Olmayan Duran Varlıklar (Net)	0	0	0	0,1	0	0	0	0,0
Şerefiye	0	0	0	0,0	0	0	0	0,0
Diğer	0	0	0	0,1	0	0	0	0,0
Yatırım Amaçlı Gayrimenkuller (Net)	0	0	0	0,0	0	0	0	0,0
Vergi Varlığı	0	0	0	0,0	0	0	0	0,2
Cari Vergi Varlığı	0	0	0	0,0	0	0	0	0,0
Ertelenmiş Vergi Varlığı	0	0	0	0,0	0	0	0	0,2
Satış Amaç. Elde Tut. ve Durdu. Faal. İliş. DV	59	0	59	22,1	1	0	1	0,2
Diğer Aktifler	3	0	3	1,2	43	0	43	14,1
Toplam Aktifler	248	20	268	100,0	306	2	309	100,0

Pasifler

(₺ Milyon)

	Aralık 2016			%	Aralık 2015			%
	TP	YP	Toplam	Dağ.	TP	YP	Toplam	Dağ.
Mevduat	0	0	0	0,0	0	0	0	0,0
Bankanın Dah. olduğu Risk Grubunun Mevduatı	0	0	0	0,0	0	0	0	0,0
Diğer	0	0	0	0,0	0	0	0	0,0
Alım Satım Amaçlı Türev Finansal Borçlar	0	0	0	0,0	1	0	1	0,4
Alınan Krediler	6	11	17	6,3	27	6	33	10,6
Para Piyasalarına Borçlar	0	0	0	0,0	0	0	0	0,1
Bankalararası Para Piyasalarına Borçlar	0	0	0	0,0	0	0	0	0,0
İMKB Takasbank Piyasasından Borçlar	0	0	0	0,0	0	0	0	0,0
Repo İşlemlerinden Sağlanan Fonlar	0	0	0	0,0	0	0	0	0,1
İhraç Edilen Menkul Kıymetler (Net)	0	0	0	0,0	0	0	0	0,0
Bonolar	0	0	0	0,0	0	0	0	0,0
Varlığa Dayalı Menkul Kıymetler	0	0	0	0,0	0	0	0	0,0
Tahviller	0	0	0	0,0	0	0	0	0,0
Fonlar	5	126	130	48,7	36	130	166	53,8
Müstakriz Fonları	5	126	130	48,7	36	130	166	53,8
Diğer	0	0	0	0,0	0	0	0	0,0
Muhtelif Borçlar	0	0	0	0,0	0	0	0	0,1
Diğer Yabancı Kaynaklar	4	0	4	1,3	6	0	6	1,8
Faktoring Borçları	0	0	0	0,0	0	0	0	0,0
Kiralama İşlemlerinden Borçlar	0	0	0	0,0	0	0	0	0,0
Finansal Kiralama Borçları	0	0	0	0,0	0	0	0	0,0
Faaliyet Kiralaması Borçları	0	0	0	0,0	0	0	0	0,0
Diğer	0	0	0	0,0	0	0	0	0,0
Ertelenmiş Finansal Kiralama Giderleri (-)	0	0	0	0,0	0	0	0	0,0
Risken Kor. Amaç. Türev Finan. Borçlar	0	0	0	0,0	0	0	0	0,0
Gerçeğe uygun Değer Risk.Korun.Amaçlılar	0	0	0	0,0	0	0	0	0,0
Nakit Akış Riskinden Korunma Amaçlılar	0	0	0	0,0	0	0	0	0,0
Yurtdışındaki Net Yat. Risk. Korun. Amaçlılar	0	0	0	0,0	0	0	0	0,0
Karşılıklar	4	0	4	1,4	5	0	5	1,7
Genel Karşılıklar	3	0	3	1,1	4	0	4	1,3
Yeniden Yapılanma Karşılığı	0	0	0	0,0	0	0	0	0,0
Çalışan Hakları Karşılığı	1	0	1	0,2	1	0	1	0,3
Sigorta Teknik Karşılıkları (Net)	0	0	0	0,0	0	0	0	0,0
Diğer Karşılıklar	0	0	0	0,1	0	0	0	0,1
Vergi Borcu	1	0	1	0,5	1	0	1	0,4
Cari Vergi Borcu	1	0	1	0,5	1	0	1	0,4
Ertelenmiş Vergi Borcu	0	0	0	0,0	0	0	0	0,0
Satış Amaç.EI.Tut. ve Dur.Faal.İl.DV Borç.	0	0	0	0,0	0	0	0	0,0
Sermaye Benzeri Krediler	0	0	0	0,0	0	0	0	0,0
Özkaynaklar	111	0	111	41,6	96	0	96	31,1
Ödenmiş Sermaye	50	0	50	18,7	50	0	50	16,2
Sermaye Yedekleri	3	0	3	1,0	3	0	3	0,9
Hisse Senedi İhraç Primleri	0	0	0	0,0	0	0	0	0,0
Hisse Senedi İptal Kârları	0	0	0	0,0	0	0	0	0,0
Menkul Değerler Değerleme Farkları	0	0	0	0,0	0	0	0	0,0
Maddi Duran Varlıklar Yen. Değ. Farkları	0	0	0	0,0	0	0	0	0,0
Maddi Olmayan Dur. Var. Yen. Değ. Farkları	0	0	0	0,0	0	0	0	0,0
Yat. Amaçlı G.menkuller Yen. Değ. Farkları	0	0	0	0,0	0	0	0	0,0
İştir., Bağ. Ort.ve Bir. Kon. Edi. Ort. Bed. HS	0	0	0	0,0	0	0	0	0,0
Risken Korunma Fonları (Etkin Kısım)	0	0	0	0,0	0	0	0	0,0
Sat.A.El.Tut.ve Dur.Faal.İl.DV Bir.Değ.Fark.	0	0	0	0,0	0	0	0	0,0
Diğer Sermaye Yedekleri	3	0	3	1,0	3	0	3	0,9
Kâr Yedekleri	43	0	43	16,2	38	0	38	12,3
Yasal Yedekler	4	0	4	1,4	4	0	4	1,2
Statü Yedekleri	0	0	0	0,0	0	0	0	0,0
Olağanüstü Yedekler	39	0	39	14,6	34	0	34	11,0
Diğer Kâr Yedekleri	0	0	0	0,1	0	0	0	0,1
Kâr veya Zarar	15	0	15	5,7	5	0	5	1,8
Geçmiş Yıllar Kâr ve Zararları	0	0	0	0,0	0	0	0	0,0
Dönem Net Kâr ve Zararı	15	0	15	5,7	5	0	5	1,8
Toplam Pasifler	131	137	268	100,0	172	136	309	100,0

GSD Yatırım Bankası A.Ş.

Bilanço Dışı Yükümlülükler

(₺ Milyon)

	Aralık 2016			Aralık 2015		
	TP	YP	Toplam	TP	YP	Toplam
Garanti ve Kefaletler	510	238	748	449	61	509
Teminat Mektupları	510	238	748	449	61	509
Banka Kredileri	0	0	0	0	0	0
Akreditifler	0	0	0	0	0	0
Garanti Verilen Prefinansmanlar	0	0	0	0	0	0
Cirolar	0	0	0	0	0	0
Diğer Garanti ve Kefaletler	0	0	0	0	0	0
Taahhütler	0	0	0	0	0	0
Çaylılamaz Taahhütler	0	0	0	0	0	0
Çaylıbilir Taahhütler	0	0	0	0	0	0
Türev Finansal Araçlar	89	89	178	151	149	299
Riskten Korun. Amaç. Türev Finan. Araçlar	0	0	0	0	0	0
Alım Satım Amaçlı İşlemler	89	89	178	151	149	299
Emanet ve Rehinli Kıymetler	3.006	1.471	4.477	2.778	921	3.699
Emanet Kıymetler	4	0	4	2	0	2
Rehinli Kıymetler	341	43	385	406	41	447
Kabul Edilen Avaller ve Kefaletler	2.661	1.428	4.089	2.371	879	3.250
Toplam Bilanço Dışı Hesaplar	3.605	1.798	5.403	3.377	1.130	4.507

Gelir ve Gider Kalemleri

(₺ Milyon)

	Aralık 2016	Aralık 2015
Faiz Gelirleri	33	20
Kredilerden Alınan Faizler	33	19
Zorunlu Karşılıklardan Alınan Faizler	0	0
Bankalardan Alınan Faizler	0	0
Para Piyasası İşlemlerinden Alınan Faizler	0	0
Menkul Değerlerden Alınan Faizler	0	0
Diğer Faiz Gelirleri	0	0
Faiz Giderleri	6	5
Mevduata Verilen Faizler	0	0
Kullanılan Kredilere Verilen Faizler	2	2
Para Piyasası İşlemlerine Verilen Faizler	0	0
İhraç Edilen Menkul Kıymetlere Verilen Faizler	0	0
Diğer Faiz Giderleri	4	3
Net Faiz Geliri/Gideri	27	15
Net Ücret ve Komisyon Gelirleri/Giderleri	7	5
Alınan Ücret ve Komisyonlar	7	5
Verilen Ücret ve Komisyonlar	0	0
Temettü Gelirleri	0	0
Ticari Kar/Zarar (Net)	-9	-2
Sermaye Piyasası İşlemleri Kâr/Zararı	0	0
Türev Finansal İşlemlerden Kar/Zarar	11	-4
Kambiyo İşlemleri Kâr/Zararı	-21	1
Diğer Faaliyet Gelirleri	5	2
Faaliyet Gelirleri/Giderleri Toplamı	30	19
Kredi ve Diğer Alacaklar Değer Düşüş Karşılığı (-)	2	3
Kredi ve Diğer Alacaklara İlişkin Özel Karşılıklar (bilgi için)*	2	1
Genel Karşılık Giderleri (bilgi için)*	0	2
Diğer Faaliyet Giderleri (-)	9	10
Personel Giderleri (bilgi için)*	6	5
Net Faaliyet Karı/Zararı	19	7
Birleşme İşlemi Sonra. Gelir Ola. Kaydedilen Fazlalık Tutarı	0	0
Özkaynak Yöntemi Uygulanan Ortaklıklardan Kar/Zarar	0	0
Net Parasal Pozisyon Kar/Zararı	0	0
Sürdürülen Faaliyetler Vergi Öncesi Kar/Zarar	19	7
Sürdürülen Faaliyetler Vergi Karşılığı (±)	-4	-2
Sürdürülen Faaliyetler Dönem Net Kar/Zararı	15	5
Durdurulan Faaliyetler Vergi Öncesi Kar/Zarar	0	0
Durdurulan Faaliyetler Vergi Karşılığı (±)	0	0
Durdurulan Faaliyetler Dönem Net Kar/Zararı	0	0
Net Dönem Karı / Zararı	15	5

* Gelir-gider tablosuna ait dipnotlardan alınmıştır.

Rasyolar
(%)

	Aralık 2016	Aralık 2015
Sermaye Yeterliliği		
Sermaye Yeterliliği Oranı	15,3	16,5
Özkaynaklar / Toplam Aktifler	41,6	31,1
(Özkaynaklar - Duran Aktifler) / Toplam Aktifler	19,4	28,9
Net Bilanço Pozisyonu / Özkaynaklar	-79,5	-129,4
(Net Bilanço Pozisyonu + Net Nazım Hesap Pozisyonu) / Özkaynaklar	0,2	1,1
Bilanço Yapısı		
TP Aktifler / Toplam Aktifler	92,7	99,2
TP Pasifler / Toplam Pasifler	49,0	55,8
YP Aktifler / YP Pasifler	14,3	1,8
TP Mevduat / Toplam Mevduat	-	-
TP Krediler ve Alacaklar / Toplam Krediler ve Alacaklar	100,0	100,0
Toplam Mevduat / Toplam Aktifler	0,0	0,0
Alınan Krediler / Toplam Aktifler	6,3	10,6
Aktif Kalitesi		
Finansal Varlıklar (net) / Toplam Aktifler	0,6	0,2
Toplam Krediler ve Alacaklar / Toplam Aktifler	68,3	84,5
Toplam Krediler ve Alacaklar / Toplam Mevduat	-	-
Takipteki Krediler (brüt) / Toplam Krediler ve Alacaklar	2,1	6,3
Takipteki Krediler (net) / Toplam Krediler ve Alacaklar	0,0	2,3
Özel Karşılıklar / Takipteki Krediler	100,0	63,9
Duran Aktifler / Toplam Aktifler	22,2	2,2
Tüketici Kredileri / Toplam Krediler ve Alacaklar	0,1	0,1
Likidite		
Likit Aktifler / Toplam Aktifler	8,2	1,0
Likit Aktifler / Kısa Vadeli Yükümlülükler	28,5	2,3
TP Likit Aktifler / Toplam Aktifler	0,9	0,3
Karlılık		
Ortalama Aktif Karlılığı	5,5	2,7
Ortalama Özkaynak Karlılığı	14,6	5,8
Sürdürülen Faaliyeler Vergi Öncesi Kar (Zarar) / Toplam Aktifler	7,1	2,4
Gelir-Gider Yapısı		
Özel Karşılıklar Sonrası Net Faiz Geliri / Toplam Aktifler	9,5	4,6
Özel Karşılıklar Sonrası Net Faiz Geliri / Toplam Faaliyet Gelirleri (Giderleri)	85,4	73,6
Faiz Dışı Gelirler (net) / Toplam Aktifler	1,0	1,5
Diğer Faaliyet Giderleri / Toplam Aktifler	3,4	3,1
Personel Giderleri / Diğer Faaliyet Giderleri	62,7	50,4
Faiz Dışı Gelirler (net) / Diğer Faaliyet Giderleri	29,5	47,5

İller Bankası A.Ş.

Aktifler

(₺ Milyon)

	Aralık 2016			% Dağ.	Aralık 2015			% Dağ.
	TP	YP	Toplam		TP	YP	Toplam	
Nakit Değerler ve Merkez Bankası	0	0	0	0,0	0	0	0	0,0
Gerçeğe Uygun D. Farkı K/Z Yan.FV (Net)	0	0	0	0,0	0	0	0	0,0
Alım Satım Amaçlı Finansal Varlıklar	0	0	0	0,0	0	0	0	0,0
Devlet Borçlanma Senetleri	0	0	0	0,0	0	0	0	0,0
Sermayede Payı Temsil Eden Menkul Değ.	0	0	0	0,0	0	0	0	0,0
Alım Satım Amaçlı Türev Finansal Varlıklar	0	0	0	0,0	0	0	0	0,0
Diğer Menkul Değerler	0	0	0	0,0	0	0	0	0,0
Gerçeğe Uyg.D.Farkı K/Z Yansı.O.Sın.FV	0	0	0	0,0	0	0	0	0,0
Devlet Borçlanma Senetleri	0	0	0	0,0	0	0	0	0,0
Sermayede Payı Temsil Eden Menkul Değ.	0	0	0	0,0	0	0	0	0,0
Krediler	0	0	0	0,0	0	0	0	0,0
Diğer Menkul Değerler	0	0	0	0,0	0	0	0	0,0
Bankalar	4.687	60	4.747	21,7	4.878	33	4.910	26,6
Para Piyasalarından Alacaklar	0	0	0	0,0	0	0	0	0,0
Bankalararası Para Piyasasından Alacaklar	0	0	0	0,0	0	0	0	0,0
İMKB Takasbank Piyasasından Alacaklar	0	0	0	0,0	0	0	0	0,0
Ters Repo İşlemlerinden Alacaklar	0	0	0	0,0	0	0	0	0,0
Satılmaya Hazır Finansal Varlıklar (Net)	0	0	0	0,0	0	0	0	0,0
Sermayede Payı Temsil Eden Menkul Değ.	0	0	0	0,0	0	0	0	0,0
Devlet Borçlanma Senetleri	0	0	0	0,0	0	0	0	0,0
Diğer Menkul Değerler	0	0	0	0,0	0	0	0	0,0
Krediler ve Alacaklar	15.064	1.164	16.228	74,3	12.054	831	12.885	69,9
Krediler ve Alacaklar	15.064	1.164	16.228	74,3	12.054	831	12.885	69,9
Bankanın Dahil Olduğu Risk Grubuna Kul. Kre.	0	0	0	0,0	0	0	0	0,0
Devlet Borçlanma Senetleri	0	0	0	0,0	0	0	0	0,0
Diğer	15.064	1.164	16.228	74,3	12.054	831	12.885	69,9
Takipteki Krediler	1	0	1	0,0	1	0	1	0,0
Özel Karşılıklar (-)	1	0	1	0,0	1	0	1	0,0
Factoring Alacakları	0	0	0	0,0	0	0	0	0,0
Vadeye Kadar Elde Tutulacak Yatırım.(Net)	0	0	0	0,0	0	0	0	0,0
Devlet Borçlanma Senetleri	0	0	0	0,0	0	0	0	0,0
Diğer Menkul Değerler	0	0	0	0,0	0	0	0	0,0
İştirakler (Net)	0	0	0	0,0	0	0	0	0,0
Özkaynak Yönt. Göre Muhasebeleştirilenler	0	0	0	0,0	0	0	0	0,0
Konsolide Edilmeyenler	0	0	0	0,0	0	0	0	0,0
Mali İştirakler	0	0	0	0,0	0	0	0	0,0
Mali Olmayan İştirakler	0	0	0	0,0	0	0	0	0,0
Bağlı Ortaklıklar (Net)	0	0	0	0,0	0	0	0	0,0
Konsolide Edilmeyen Mali Ortaklıklar	0	0	0	0,0	0	0	0	0,0
Konsolide Edilmeyen Mali Olmayan Ortaklıklar	0	0	0	0,0	0	0	0	0,0
Birlikte Kontrol Edi. Ortaklık.(iş ort.)(Net)	0	0	0	0,0	0	0	0	0,0
Özkaynak Yönt. Göre Muhasebeleştirilenler	0	0	0	0,0	0	0	0	0,0
Konsolide Edilmeyenler	0	0	0	0,0	0	0	0	0,0
Mali Ortaklıklar	0	0	0	0,0	0	0	0	0,0
Mali Olmayan Ortaklıklar	0	0	0	0,0	0	0	0	0,0
Kiralama İşlemlerinden Alacaklar	3	0	3	0,0	3	0	3	0,0
Finansal Kiralama Alacakları	0	0	0	0,0	0	0	0	0,0
Faaliyet Kiralaması Alacakları	3	0	3	0,0	3	0	3	0,0
Diğer	0	0	0	0,0	0	0	0	0,0
Kazanılmamış Gelirler (-)	0	0	0	0,0	0	0	0	0,0
Riskten Korunma Amaçlı Türev FV	0	0	0	0,0	0	0	0	0,0
Gerçeğe Uygun Değer Risk. Korun. Amaçlılar	0	0	0	0,0	0	0	0	0,0
Nakit Akış Riskinden Korunma Amaçlılar	0	0	0	0,0	0	0	0	0,0
Yurtdışındaki Net Yat. Risk. Korun. Amaçlılar	0	0	0	0,0	0	0	0	0,0
Maddi Duran Varlıklar (Net)	137	0	137	0,6	331	0	331	1,8
Maddi Olmayan Duran Varlıklar (Net)	3	0	3	0,0	3	0	3	0,0
Şerefiye	0	0	0	0,0	0	0	0	0,0
Diğer	3	0	3	0,0	3	0	3	0,0
Yatırım Amaçlı Gayrimenkuller (Net)	473	0	473	2,2	86	0	86	0,5
Vergi Varlığı	78	0	78	0,4	66	0	66	0,4
Cari Vergi Varlığı	0	0	0	0,0	0	0	0	0,0
Ertelenmiş Vergi Varlığı	78	0	78	0,4	66	0	66	0,4
Satış Amaç. Elde Tut. ve Durdu. Faal. İliş. DV	0	0	0	0,0	0	0	0	0,0
Diğer Aktifler	168	6	174	0,8	142	3	145	0,8
Toplam Aktifler	20.614	1.229	21.843	100,0	17.564	867	18.431	100,0

Pasifler

(₺ Milyon)

	Aralık 2016			%	Aralık 2015			%
	TP	YP	Toplam	Dağ.	TP	YP	Toplam	Dağ.
Mevduat	0	0	0	0,0	0	0	0	0,0
Bankanın Dah. olduğu Risk Grubunun Mevduatı	0	0	0	0,0	0	0	0	0,0
Diğer	0	0	0	0,0	0	0	0	0,0
Alım Satım Amaçlı Türev Finansal Borçlar	0	0	0	0,0	0	0	0	0,0
Alınan Krediler	0	1.222	1.222	5,6	0	863	863	4,7
Para Piyasalarına Borçlar	0	0	0	0,0	0	0	0	0,0
Bankalararası Para Piyasalarına Borçlar	0	0	0	0,0	0	0	0	0,0
İMKB Takasbank Piyasasından Borçlar	0	0	0	0,0	0	0	0	0,0
Repo İşlemlerinden Sağlanan Fonlar	0	0	0	0,0	0	0	0	0,0
İhraç Edilen Menkul Kıymetler (Net)	0	0	0	0,0	0	0	0	0,0
Bonolar	0	0	0	0,0	0	0	0	0,0
Varlığa Dayalı Menkul Kıymetler	0	0	0	0,0	0	0	0	0,0
Tahviller	0	0	0	0,0	0	0	0	0,0
Fonlar	5.855	0	5.855	26,8	4.430	1	4.431	24,0
Müstakriz Fonları	0	0	0	0,0	0	0	0	0,0
Diğer	5.855	0	5.855	26,8	4.430	1	4.431	24,0
Muhtelif Borçlar	94	7	101	0,5	93	3	96	0,5
Diğer Yabancı Kaynaklar	31	0	31	0,1	39	0	39	0,2
Faktoring Borçları	0	0	0	0,0	0	0	0	0,0
Kiralama İşlemlerinden Borçlar	0	0	0	0,0	0	0	0	0,0
Finansal Kiralama Borçları	0	0	0	0,0	0	0	0	0,0
Faaliyet Kiralaması Borçları	0	0	0	0,0	0	0	0	0,0
Diğer	0	0	0	0,0	0	0	0	0,0
Ertelenmiş Finansal Kiralama Giderleri (-)	0	0	0	0,0	0	0	0	0,0
Risken Kor. Amaç. Türev Finan. Borçlar	0	0	0	0,0	0	0	0	0,0
Gerçeğe uygun Değer Risk.Korun.Amaçlılar	0	0	0	0,0	0	0	0	0,0
Nakit Akış Riskinden Korunma Amaçlılar	0	0	0	0,0	0	0	0	0,0
Yurtdışındaki Net Yat. Risk. Korun. Amaçlılar	0	0	0	0,0	0	0	0	0,0
Karşılıklar	390	0	390	1,8	334	0	334	1,8
Genel Karşılıklar	0	0	0	0,0	0	0	0	0,0
Yeniden Yapılanma Karşılığı	0	0	0	0,0	0	0	0	0,0
Çalışan Hakları Karşılığı	97	0	97	0,4	96	0	96	0,5
Sigorta Teknik Karşılıkları (Net)	0	0	0	0,0	0	0	0	0,0
Diğer Karşılıklar	293	0	293	1,3	238	0	238	1,3
Vergi Borcu	128	0	128	0,6	110	0	110	0,6
Cari Vergi Borcu	128	0	128	0,6	110	0	110	0,6
Ertelenmiş Vergi Borcu	0	0	0	0,0	0	0	0	0,0
Satış Amaç.EI.Tut. ve Dur.Faal.İl.DV Borç.	0	0	0	0,0	0	0	0	0,0
Sermaye Benzeri Krediler	0	0	0	0,0	0	0	0	0,0
Özkaynaklar	14.117	0	14.117	64,6	12.557	0	12.557	68,1
Ödenmiş Sermaye	11.691	0	11.691	53,5	10.484	0	10.484	56,9
Sermaye Yedekleri	885	0	885	4,1	885	0	885	4,8
Hisse Senedi İhraç Primleri	0	0	0	0,0	0	0	0	0,0
Hisse Senedi İptal Kârları	0	0	0	0,0	0	0	0	0,0
Menkul Değerler Değerleme Farkları	0	0	0	0,0	0	0	0	0,0
Maddi Duran Varlıklar Yen. Değ. Farkları	9	0	9	0,0	9	0	9	0,0
Maddi Olmayan Dur. Var. Yen. Değ. Farkları	0	0	0	0,0	0	0	0	0,0
Yat. Amaçlı G.menkuller Yen. Değ. Farkları	0	0	0	0,0	0	0	0	0,0
İştir., Bağ. Ort.ve Bir. Kon. Edi. Ort. Bed. HS	0	0	0	0,0	0	0	0	0,0
Risken Korunma Fonları (Etkin Kısım)	0	0	0	0,0	0	0	0	0,0
Sat.A.El.Tut.ve Dur.Faal.İl.DV Bir.Değ.Fark.	0	0	0	0,0	0	0	0	0,0
Diğer Sermaye Yedekleri	877	0	877	4,0	877	0	877	4,8
Kâr Yedekleri	656	0	656	3,0	556	0	556	3,0
Yasal Yedekler	463	0	463	2,1	433	0	433	2,3
Statü Yedekleri	193	0	193	0,9	123	0	123	0,7
Olağanüstü Yedekler	0	0	0	0,0	0	0	0	0,0
Diğer Kâr Yedekleri	0	0	0	0,0	0	0	0	0,0
Kâr veya Zarar	885	0	885	4,1	632	0	632	3,4
Geçmiş Yıllar Kâr ve Zararları	64	0	64	0,3	56	0	56	0,3
Dönem Net Kâr ve Zararı	821	0	821	3,8	576	0	576	3,1
Toplam Pasifler	20.614	1.229	21.843	100,0	17.564	867	18.431	100,0

İller Bankası A.Ş.

Bilanço Dışı Yükümlülükler

(₺ Milyon)

	Aralık 2016			Aralık 2015		
	TP	YP	Toplam	TP	YP	Toplam
Garanti ve Kefaletler	482	2	484	512	3	514
Teminat Mektupları	482	2	484	512	3	514
Banka Kredileri	0	0	0	0	0	0
Akreditifler	0	0	0	0	0	0
Garanti Verilen Prefinansmanlar	0	0	0	0	0	0
Cirolar	0	0	0	0	0	0
Diğer Garanti ve Kefaletler	0	0	0	0	0	0
Taahhütler	11.832	4.038	15.870	7.846	2.744	10.589
Cayılabilir Taahhütler	11.832	1.717	13.549	7.846	2.744	10.589
Cayılabilir Taahhütler	0	2.321	2.321	0	0	0
Türev Finansal Araçlar	0	0	0	0	0	0
Riskten Korun. Amaç. Türev Finan. Araçlar	0	0	0	0	0	0
Alım Satım Amaçlı İşlemler	0	0	0	0	0	0
Emanet ve Rehinli Kıymetler	3.683	512	4.195	3.810	441	4.252
Emanet Kıymetler	2.859	509	3.368	3.018	437	3.455
Rehinli Kıymetler	824	3	828	793	4	797
Kabul Edilen Avaller ve Kefaletler	0	0	0	0	0	0
Toplam Bilanço Dışı Hesaplar	15.997	4.552	20.549	12.168	3.188	15.355

Gelir ve Gider Kalemleri

(₺ Milyon)

	Aralık 2016	Aralık 2015
Faiz Gelirleri	1.212	1.051
Kredilerden Alınan Faizler	902	715
Zorunlu Karşılıklardan Alınan Faizler	0	0
Bankalardan Alınan Faizler	306	331
Para Piyasası İşlemlerinden Alınan Faizler	0	0
Menkul Değerlerden Alınan Faizler	0	0
Diğer Faiz Gelirleri	3	5
Faiz Giderleri	1	0
Mevduata Verilen Faizler	0	0
Kullanılan Kredilere Verilen Faizler	0	0
Para Piyasası İşlemlerine Verilen Faizler	0	0
İhraç Edilen Menkul Kıymetlere Verilen Faizler	0	0
Diğer Faiz Giderleri	0	0
Net Faiz Geliri/Gideri	1.211	1.050
Net Ücret ve Komisyon Gelirleri/Giderleri	13	13
Alınan Ücret ve Komisyonlar	14	14
Verilen Ücret ve Komisyonlar	1	0
Temettü Gelirleri	0	0
Ticari Kar/Zarar (Net)	-1	0
Sermaye Piyasası İşlemleri Kâr/Zararı	0	0
Türev Finansal İşlemlerden Kar/Zarar	0	0
Kambiyo İşlemleri Kâr/Zararı	-1	0
Diğer Faaliyet Gelirleri	405	185
Faaliyet Gelirleri/Giderleri Toplamı	1.629	1.249
Kredi ve Diğer Alacaklar Değer Düşüş Karşılığı (-)	55	33
Kredi ve Diğer Alacaklara İlişkin Özel Karşılıklar (bilgi için)*	0	0
Genel Karşılık Giderleri (bilgi için)*	0	0
Diğer Faaliyet Giderleri (-)	464	436
Personel Giderleri (bilgi için)*	266	239
Net Faaliyet Karı/Zararı	1.110	780
Birleşme İşlemi Sonra. Gelir Ola. Kaydedilen Fazlalık Tutarı	0	0
Özkaynak Yöntemi Uygulanan Ortaklıklardan Kar/Zarar	0	0
Net Parasal Pozisyon Kar/Zararı	0	0
Sürdürülen Faaliyetler Vergi Öncesi Kar/Zarar	1.110	780
Sürdürülen Faaliyetler Vergi Karşılığı (±)	-289	-204
Sürdürülen Faaliyetler Dönem Net Kar/Zararı	821	576
Durdurulan Faaliyetler Vergi Öncesi Kar/Zarar	0	0
Durdurulan Faaliyetler Vergi Karşılığı (±)	0	0
Durdurulan Faaliyetler Dönem Net Kar/Zararı	0	0
Net Dönem Karı / Zararı	821	576

* Gelir-gider tablosuna ait dipnotlardan alınmıştır.

Rasyolar
(%)

	Aralık 2016	Aralık 2015
Sermaye Yeterliliği		
Sermaye Yeterliliği Oranı	49,6	57,2
Özkaynaklar / Toplam Aktifler	64,6	68,1
(Özkaynaklar - Duran Aktifler) / Toplam Aktifler	64,0	66,3
Net Bilanço Pozisyonu / Özkaynaklar	0,0	0,0
(Net Bilanço Pozisyonu + Net Nazım Hesap Pozisyonu) / Özkaynaklar	0,0	0,0
Bilanço Yapısı		
TP Aktifler / Toplam Aktifler	94,4	95,3
TP Pasifler / Toplam Pasifler	94,4	95,3
YP Aktifler / YP Pasifler	100,0	100,0
TP Mevduat / Toplam Mevduat	-	-
TP Krediler ve Alacaklar / Toplam Krediler ve Alacaklar	92,8	93,6
Toplam Mevduat / Toplam Aktifler	0,0	0,0
Alınan Krediler / Toplam Aktifler	5,6	4,7
Aktif Kalitesi		
Finansal Varlıklar (net) / Toplam Aktifler	0,0	0,0
Toplam Krediler ve Alacaklar / Toplam Aktifler	74,3	69,9
Toplam Krediler ve Alacaklar / Toplam Mevduat	-	-
Takipteki Krediler (brüt) / Toplam Krediler ve Alacaklar	0,0	0,0
Takipteki Krediler (net) / Toplam Krediler ve Alacaklar	0,0	0,0
Özel Karşılıklar / Takipteki Krediler	100,0	100,0
Duran Aktifler / Toplam Aktifler	0,6	1,8
Tüketici Kredileri / Toplam Krediler ve Alacaklar	0,2	0,2
Likidite		
Likit Aktifler / Toplam Aktifler	21,7	26,6
Likit Aktifler / Kısa Vadeli Yükümlülükler	130,5	187,5
TP Likit Aktifler / Toplam Aktifler	21,5	26,5
Karlılık		
Ortalama Aktif Karlılığı	4,1	3,3
Ortalama Özkaynak Karlılığı	6,1	4,8
Sürdürülen Faaliyeler Vergi Öncesi Kar (Zarar) / Toplam Aktifler	5,1	4,2
Gelir-Gider Yapısı		
Özel Karşılıklar Sonrası Net Faiz Geliri / Toplam Aktifler	5,5	5,7
Özel Karşılıklar Sonrası Net Faiz Geliri / Toplam Faaliyet Gelirleri (Giderleri)	74,4	84,1
Faiz Dışı Gelirler (net) / Toplam Aktifler	1,9	1,1
Diğer Faaliyet Giderleri / Toplam Aktifler	2,1	2,4
Personel Giderleri / Diğer Faaliyet Giderleri	57,3	54,9
Faiz Dışı Gelirler (net) / Diğer Faaliyet Giderleri	90,0	45,6

İstanbul Takas ve Saklama Bankası A.Ş.

Aktifler

(₺ Milyon)

	Aralık 2016			% Dağ.	Aralık 2015			% Dağ.
	TP	YP	Toplam		TP	YP	Toplam	
Nakit Değerler ve Merkez Bankası	0	0	0	0,0	0	0	0	0,0
Gerçeğe Uygun D. Farkı K/Z Yan.FV (Net)	1	0	1	0,0	4	0	4	0,1
Alım Satım Amaçlı Finansal Varlıklar	1	0	1	0,0	4	0	4	0,1
Devlet Borçlanma Senetleri	1	0	1	0,0	4	0	4	0,1
Sermayede Payı Temsil Eden Menkul Değ.	0	0	0	0,0	0	0	0	0,0
Alım Satım Amaçlı Türev Finansal Varlıklar	0	0	0	0,0	0	0	0	0,0
Diğer Menkul Değerler	0	0	0	0,0	0	0	0	0,0
Gerçeğe Uyg.D.Farkı K/Z Yansı.O.Sın.FV	0	0	0	0,0	0	0	0	0,0
Devlet Borçlanma Senetleri	0	0	0	0,0	0	0	0	0,0
Sermayede Payı Temsil Eden Menkul Değ.	0	0	0	0,0	0	0	0	0,0
Krediler	0	0	0	0,0	0	0	0	0,0
Diğer Menkul Değerler	0	0	0	0,0	0	0	0	0,0
Bankalar	4.389	3.327	7.716	96,4	4.013	2.586	6.599	93,0
Para Piyasalarından Alacaklar	21	0	21	0,3	19	0	19	0,3
Bankalararası Para Piyasasından Alacaklar	0	0	0	0,0	0	0	0	0,0
İMKB Takasbank Piyasasından Alacaklar	0	0	0	0,0	0	0	0	0,0
Ters Repo İşlemlerinden Alacaklar	21	0	21	0,3	19	0	19	0,3
Satılmaya Hazır Finansal Varlıklar (Net)	1	1	2	0,0	1	0	2	0,0
Sermayede Payı Temsil Eden Menkul Değ.	1	1	2	0,0	1	0	2	0,0
Devlet Borçlanma Senetleri	0	0	0	0,0	0	0	0	0,0
Diğer Menkul Değerler	0	0	0	0,0	0	0	0	0,0
Krediler ve Alacaklar	99	0	99	1,2	172	0	172	2,4
Krediler ve Alacaklar	99	0	99	1,2	172	0	172	2,4
Bankanın Dahil Olduğu Risk Grubuna Kul. Kre.	99	0	99	1,2	142	0	142	2,0
Devlet Borçlanma Senetleri	0	0	0	0,0	0	0	0	0,0
Diğer	0	0	0	0,0	31	0	31	0,4
Takipteki Krediler	2	0	2	0,0	2	0	2	0,0
Özel Karşılıklar (-)	2	0	2	0,0	2	0	2	0,0
Factoring Alacakları	0	0	0	0,0	0	0	0	0,0
Vadeye Kadar Elde Tutulacak Yatırım.(Net)	46	0	46	0,6	180	0	180	2,5
Devlet Borçlanma Senetleri	46	0	46	0,6	180	0	180	2,5
Diğer Menkul Değerler	0	0	0	0,0	0	0	0	0,0
İştirakler (Net)	0	0	0	0,0	0	0	0	0,0
Özkaynak Yönt. Göre Muhasebeleştirilenler	0	0	0	0,0	0	0	0	0,0
Konsolide Edilmeyenler	0	0	0	0,0	0	0	0	0,0
Mali İştirakler	0	0	0	0,0	0	0	0	0,0
Mali Olmayan İştirakler	0	0	0	0,0	0	0	0	0,0
Bağlı Ortaklıklar (Net)	5	0	5	0,1	5	0	5	0,1
Konsolide Edilmeyen Mali Ortaklıklar	5	0	5	0,1	5	0	5	0,1
Konsolide Edilmeyen Mali Olmayan Ortaklıklar	0	0	0	0,0	0	0	0	0,0
Birlikte Kontrol Edi. Ortaklık.(iş ort.)(Net)	0	0	0	0,0	0	0	0	0,0
Özkaynak Yönt. Göre Muhasebeleştirilenler	0	0	0	0,0	0	0	0	0,0
Konsolide Edilmeyenler	0	0	0	0,0	0	0	0	0,0
Mali Ortaklıklar	0	0	0	0,0	0	0	0	0,0
Mali Olmayan Ortaklıklar	0	0	0	0,0	0	0	0	0,0
Kiralama İşlemlerinden Alacaklar	0	0	0	0,0	0	0	0	0,0
Finansal Kiralama Alacakları	0	0	0	0,0	0	0	0	0,0
Faaliyet Kiralaması Alacakları	0	0	0	0,0	0	0	0	0,0
Diğer	0	0	0	0,0	0	0	0	0,0
Kazanılmamış Gelirler (-)	0	0	0	0,0	0	0	0	0,0
Riskten Korunma Amaçlı Türev FV	0	0	0	0,0	0	0	0	0,0
Gerçeğe Uygun Değer Risk. Korun. Amaçlılar	0	0	0	0,0	0	0	0	0,0
Nakit Akış Riskinden Korunma Amaçlılar	0	0	0	0,0	0	0	0	0,0
Yurtdışındaki Net Yat. Risk. Korun. Amaçlılar	0	0	0	0,0	0	0	0	0,0
Maddi Duran Varlıklar (Net)	16	0	16	0,2	16	0	16	0,2
Maddi Olmayan Duran Varlıklar (Net)	85	0	85	1,1	81	0	81	1,1
Şerefiye	0	0	0	0,0	0	0	0	0,0
Diğer	85	0	85	1,1	81	0	81	1,1
Yatırım Amaçlı Gayrimenkuller (Net)	0	0	0	0,0	0	0	0	0,0
Vergi Varlığı	1	0	1	0,0	3	0	3	0,0
Cari Vergi Varlığı	0	0	0	0,0	0	0	0	0,0
Ertelenmiş Vergi Varlığı	1	0	1	0,0	3	0	3	0,0
Satış Amaç. Elde Tut. ve Durdu. Faal. İliş. DV	0	0	0	0,0	0	0	0	0,0
Diğer Aktifler	15	0	15	0,2	12	0	12	0,2
Toplam Aktifler	4.678	3.328	8.006	100,0	4.506	2.587	7.092	100,0

Pasifler

(₺ Milyon)

	Aralık 2016			%	Aralık 2015			%
	TP	YP	Toplam	Dağ.	TP	YP	Toplam	Dağ.
Mevduat	0	0	0	0,0	0	0	0	0,0
Bankanın Dah. olduğu Risk Grubunun Mevduatı	0	0	0	0,0	0	0	0	0,0
Diğer	0	0	0	0,0	0	0	0	0,0
Alım Satım Amaçlı Türev Finansal Borçlar	0	0	0	0,0	0	0	0	0,0
Alınan Krediler	531	1.870	2.400	30,0	812	1.601	2.413	34,0
Para Piyasalarına Borçlar	44	0	44	0,5	0	0	0	0,0
Bankalararası Para Piyasalarına Borçlar	44	0	44	0,5	0	0	0	0,0
İMKB Takasbank Piyasasından Borçlar	0	0	0	0,0	0	0	0	0,0
Repo İşlemlerinden Sağlanan Fonlar	0	0	0	0,0	0	0	0	0,0
İhraç Edilen Menkul Kıymetler (Net)	0	0	0	0,0	0	0	0	0,0
Bonolar	0	0	0	0,0	0	0	0	0,0
Varlığa Dayalı Menkul Kıymetler	0	0	0	0,0	0	0	0	0,0
Tahviller	0	0	0	0,0	0	0	0	0,0
Fonlar	0	0	0	0,0	0	0	0	0,0
Müstakriz Fonları	0	0	0	0,0	0	0	0	0,0
Diğer	0	0	0	0,0	0	0	0	0,0
Muhtelif Borçlar	2.928	1.448	4.376	54,7	2.621	983	3.604	50,8
Diğer Yabancı Kaynaklar	69	0	69	0,9	105	0	105	1,5
Faktoring Borçları	0	0	0	0,0	0	0	0	0,0
Kiralama İşlemlerinden Borçlar	0	0	0	0,0	0	0	0	0,0
Finansal Kiralama Borçları	0	0	0	0,0	0	0	0	0,0
Faaliyet Kiralaması Borçları	0	0	0	0,0	0	0	0	0,0
Diğer	0	0	0	0,0	0	0	0	0,0
Ertelenmiş Finansal Kiralama Giderleri (-)	0	0	0	0,0	0	0	0	0,0
Risken Kor. Amaç. Türev Finan. Borçlar	0	0	0	0,0	0	0	0	0,0
Gerçeğe uygun Değer Risk.Korun.Amaçlılar	0	0	0	0,0	0	0	0	0,0
Nakit Akış Riskinden Korunma Amaçlılar	0	0	0	0,0	0	0	0	0,0
Yurtdışındaki Net Yat. Risk. Korun. Amaçlılar	0	0	0	0,0	0	0	0	0,0
Karşılıklar	55	0	55	0,7	45	0	45	0,6
Genel Karşılıklar	31	0	31	0,4	22	0	22	0,3
Yeniden Yapılanma Karşılığı	0	0	0	0,0	0	0	0	0,0
Çalışan Hakları Karşılığı	12	0	12	0,2	13	0	13	0,2
Sigorta Teknik Karşılıkları (Net)	0	0	0	0,0	0	0	0	0,0
Diğer Karşılıklar	12	0	12	0,1	9	0	9	0,1
Vergi Borcu	18	0	18	0,2	15	0	15	0,2
Cari Vergi Borcu	0	0	0	0,0	15	0	15	0,2
Ertelenmiş Vergi Borcu	18	0	18	0,2	0	0	0	0,0
Satış Amaç.EI.Tut. ve Dur.Faal.İl.DV Borç.	0	0	0	0,0	0	0	0	0,0
Sermaye Benzeri Krediler	0	0	0	0,0	0	0	0	0,0
Özkaynaklar	1.044	0	1.044	13,0	911	0	911	12,8
Ödenmiş Sermaye	600	0	600	7,5	600	0	600	8,5
Sermaye Yedekleri	37	0	37	0,5	37	0	37	0,5
Hisse Senedi İhraç Primleri	33	0	33	0,4	33	0	33	0,5
Hisse Senedi İptal Kârları	0	0	0	0,0	0	0	0	0,0
Menkul Değerler Değerleme Farkları	0	0	0	0,0	0	0	0	0,0
Maddi Duran Varlıklar Yen. Değ. Farkları	0	0	0	0,0	0	0	0	0,0
Maddi Olmayan Dur. Var. Yen. Değ. Farkları	0	0	0	0,0	0	0	0	0,0
Yat. Amaçlı G.menkuller Yen. Değ. Farkları	0	0	0	0,0	0	0	0	0,0
İştir., Bağ. Ort.ve Bir. Kon. Edi. Ort. Bed. HS	0	0	0	0,0	0	0	0	0,0
Risken Korunma Fonları (Etkin Kısım)	0	0	0	0,0	0	0	0	0,0
Sat.A.El.Tut.ve Dur.Faal.İl.DV Bir.Değ.Fark.	0	0	0	0,0	0	0	0	0,0
Diğer Sermaye Yedekleri	4	0	4	0,1	4	0	4	0,1
Kâr Yedekleri	192	0	192	2,4	96	0	96	1,4
Yasal Yedekler	51	0	51	0,6	37	0	37	0,5
Statü Yedekleri	0	0	0	0,0	0	0	0	0,0
Olağanüstü Yedekler	139	0	139	1,7	57	0	57	0,8
Diğer Kâr Yedekleri	1	0	1	0,0	2	0	2	0,0
Kâr veya Zarar	215	0	215	2,7	178	0	178	2,5
Geçmiş Yıllar Kâr ve Zararları	3	0	3	0,0	3	0	3	0,0
Dönem Net Kâr ve Zararı	212	0	212	2,6	175	0	175	2,5
Toplam Pasifler	4.688	3.318	8.006	100,0	4.509	2.584	7.092	100,0

İstanbul Takas ve Saklama Bankası A.Ş.

Bilanço Dışı Yükümlülükler

(₺ Milyon)

	Aralık 2016			Aralık 2015		
	TP	YP	Toplam	TP	YP	Toplam
Garanti ve Kefaletler	10.769	0	10.769	5.629	0	5.629
Teminat Mektupları	0	0	0	0	0	0
Banka Kredileri	0	0	0	0	0	0
Akreditifler	0	0	0	0	0	0
Garanti Verilen Prefinansmanlar	0	0	0	0	0	0
Cirolar	0	0	0	0	0	0
Diğer Garanti ve Kefaletler	10.769	0	10.769	5.629	0	5.629
Taahhütler	310	1	310	230	1	230
Cayılmaz Taahhütler	310	0	310	230	0	230
Cayılabilir Taahhütler	0	1	1	0	1	1
Türev Finansal Araçlar	0	0	0	0	0	0
Riskten Korun. Amaç. Türev Finan. Araçlar	0	0	0	0	0	0
Alım Satım Amaçlı İşlemler	0	0	0	0	0	0
Emanet ve Rehinli Kıymetler	2.460.037	1.118	2.461.155	2.003.720	1.033	2.004.752
Emanet Kıymetler	2.441.013	0	2.441.013	1.989.412	0	1.989.412
Rehinli Kıymetler	19.024	1.118	20.142	14.308	1.033	15.341
Kabul Edilen Avaller ve Kefaletler	0	0	0	0	0	0
Toplam Bilanço Dışı Hesaplar	2.471.116	1.118	2.472.234	2.009.578	1.033	2.010.611

Gelir ve Gider Kalemleri

(₺ Milyon)

	Aralık 2016	Aralık 2015
Faiz Gelirleri	294	234
Kredilerden Alınan Faizler	13	9
Zorunlu Karşılıklardan Alınan Faizler	0	0
Bankalardan Alınan Faizler	274	208
Para Piyasası İşlemlerinden Alınan Faizler	0	0
Menkul Değerlerden Alınan Faizler	6	16
Diğer Faiz Gelirleri	0	0
Faiz Giderleri	51	39
Mevduata Verilen Faizler	0	0
Kullanılan Kredilere Verilen Faizler	51	39
Para Piyasası İşlemlerine Verilen Faizler	0	0
İhraç Edilen Menkul Kıymetlere Verilen Faizler	0	0
Diğer Faiz Giderleri	0	0
Net Faiz Geliri/Gideri	243	194
Net Ücret ve Komisyon Gelirleri/Giderleri	110	87
Alınan Ücret ve Komisyonlar	121	95
Verilen Ücret ve Komisyonlar	10	8
Temettü Gelirleri	6	6
Ticari Kar/Zarar (Net)	2	1
Sermaye Piyasası İşlemleri Kâr/Zararı	0	0
Türev Finansal İşlemlerden Kar/Zarar	0	0
Kambiyo İşlemleri Kâr/Zararı	2	1
Diğer Faaliyet Gelirleri	5	3
Faaliyet Gelirleri/Giderleri Toplamı	366	292
Kredi ve Diğer Alacaklar Değer Düşüş Karşılığı (-)	14	0
Kredi ve Diğer Alacaklara İlişkin Özel Karşılıklar (bilgi için)*	0	0
Genel Karşılık Giderleri (bilgi için)*	14	0
Diğer Faaliyet Giderleri (-)	87	75
Personel Giderleri (bilgi için)*	47	43
Net Faaliyet Karı/Zararı	265	216
Birleşme İşlemi Sonra. Gelir Ola. Kaydedilen Fazlalık Tutarı	0	0
Özkaynak Yöntemi Uygulanan Ortaklıklardan Kar/Zarar	0	0
Net Parasal Pozisyon Kar/Zararı	0	0
Sürdürülen Faaliyetler Vergi Öncesi Kar/Zarar	265	216
Sürdürülen Faaliyetler Vergi Karşılığı (±)	-54	-42
Sürdürülen Faaliyetler Dönem Net Kar/Zararı	212	175
Durdurulan Faaliyetler Vergi Öncesi Kar/Zarar	0	0
Durdurulan Faaliyetler Vergi Karşılığı (±)	0	0
Durdurulan Faaliyetler Dönem Net Kar/Zararı	0	0
Net Dönem Karı / Zararı	212	175

* Gelir-gider tablosuna ait dipnotlardan alınmıştır.

Rasyolar
(%)

	Aralık 2016	Aralık 2015
Sermaye Yeterliliği		
Sermaye Yeterliliği Oranı	22,8	26,3
Özkaynaklar / Toplam Aktifler	13,0	12,8
(Özkaynaklar - Duran Aktifler) / Toplam Aktifler	11,7	11,4
Net Bilanço Pozisyonu / Özkaynaklar	0,9	0,3
(Net Bilanço Pozisyonu + Net Nazım Hesap Pozisyonu) / Özkaynaklar	0,9	0,3
Bilanço Yapısı		
TP Aktifler / Toplam Aktifler	58,4	63,5
TP Pasifler / Toplam Pasifler	58,6	63,6
YP Aktifler / YP Pasifler	100,3	100,1
TP Mevduat / Toplam Mevduat	-	-
TP Krediler ve Alacaklar / Toplam Krediler ve Alacaklar	100,0	100,0
Toplam Mevduat / Toplam Aktifler	0,0	0,0
Alınan Krediler / Toplam Aktifler	30,0	34,0
Aktif Kalitesi		
Finansal Varlıklar (net) / Toplam Aktifler	0,6	2,6
Toplam Krediler ve Alacaklar / Toplam Aktifler	1,2	2,4
Toplam Krediler ve Alacaklar / Toplam Mevduat	-	-
Takipteki Krediler (brüt) / Toplam Krediler ve Alacaklar	1,6	0,9
Takipteki Krediler (net) / Toplam Krediler ve Alacaklar	0,0	0,0
Özel Karşılıklar / Takipteki Krediler	100,0	100,0
Duran Aktifler / Toplam Aktifler	1,3	1,4
Tüketici Kredileri / Toplam Krediler ve Alacaklar	0,0	0,0
Likidite		
Likit Aktifler / Toplam Aktifler	96,7	93,4
Likit Aktifler / Kısa Vadeli Yükümlülükler	112,8	109,1
TP Likit Aktifler / Toplam Aktifler	55,1	56,9
Karlılık		
Ortalama Aktif Karlılığı	2,8	2,6
Ortalama Özkaynak Karlılığı	21,8	20,7
Sürdürülen Faaliyeler Vergi Öncesi Kar (Zarar) / Toplam Aktifler	3,3	3,1
Gelir-Gider Yapısı		
Özel Karşılıklar Sonrası Net Faiz Geliri / Toplam Aktifler	3,0	2,7
Özel Karşılıklar Sonrası Net Faiz Geliri / Toplam Faaliyet Gelirleri (Giderleri)	66,4	66,6
Faiz Dışı Gelirler (net) / Toplam Aktifler	1,5	1,4
Diğer Faaliyet Giderleri / Toplam Aktifler	1,1	1,1
Personel Giderleri / Diğer Faaliyet Giderleri	54,4	57,3
Faiz Dışı Gelirler (net) / Diğer Faaliyet Giderleri	141,3	129,9

Merrill Lynch Yatırım Bank A.Ş.

Aktifler

(₺ Milyon)

	Aralık 2016			% Dağ.	Aralık 2015			% Dağ.
	TP	YP	Toplam		TP	YP	Toplam	
Nakit Değerler ve Merkez Bankası	1	9	10	6,4	3	12	14	6,6
Gerçeğe Uygun D. Farkı K/Z Yan.FV (Net)	36	0	36	22,4	138	0	138	63,8
Alım Satım Amaçlı Finansal Varlıklar	36	0	36	22,4	138	0	138	63,8
Devlet Borçlanma Senetleri	36	0	36	22,4	138	0	138	63,8
Sermayede Payı Temsil Eden Menkul Değ.	0	0	0	0,0	0	0	0	0,0
Alım Satım Amaçlı Türev Finansal Varlıklar	0	0	0	0,0	0	0	0	0,0
Diğer Menkul Değerler	0	0	0	0,0	0	0	0	0,0
Gerçeğe Uyg.D.Farkı K/Z Yansı.O.Sın.FV	0	0	0	0,0	0	0	0	0,0
Devlet Borçlanma Senetleri	0	0	0	0,0	0	0	0	0,0
Sermayede Payı Temsil Eden Menkul Değ.	0	0	0	0,0	0	0	0	0,0
Krediler	0	0	0	0,0	0	0	0	0,0
Diğer Menkul Değerler	0	0	0	0,0	0	0	0	0,0
Bankalar	1	14	15	9,5	1	27	27	12,6
Para Piyasalarından Alacaklar	55	0	55	34,6	0	0	0	0,0
Bankalararası Para Piyasasından Alacaklar	0	0	0	0,0	0	0	0	0,0
İMKB Takasbank Piyasasından Alacaklar	0	0	0	0,0	0	0	0	0,0
Ters Repo İşlemlerinden Alacaklar	55	0	55	34,6	0	0	0	0,0
Satılmaya Hazır Finansal Varlıklar (Net)	0	0	0	0,0	0	0	0	0,0
Sermayede Payı Temsil Eden Menkul Değ.	0	0	0	0,0	0	0	0	0,0
Devlet Borçlanma Senetleri	0	0	0	0,0	0	0	0	0,0
Diğer Menkul Değerler	0	0	0	0,0	0	0	0	0,0
Krediler ve Alacaklar	0	18	18	11,1	0	15	15	6,8
Krediler ve Alacaklar	0	18	18	11,1	0	15	15	6,8
Bankanın Dahil Olduğu Risk Grubuna Kul. Kre.	0	0	0	0,0	0	0	0	0,0
Devlet Borçlanma Senetleri	0	0	0	0,0	0	0	0	0,0
Diğer	0	18	18	11,1	0	15	15	6,8
Takipteki Krediler	0	0	0	0,0	0	0	0	0,0
Özel Karşılıklar (-)	0	0	0	0,0	0	0	0	0,0
Factoring Alacakları	0	0	0	0,0	0	0	0	0,0
Vadeye Kadar Elde Tutulacak Yatırım.(Net)	0	0	0	0,0	0	0	0	0,0
Devlet Borçlanma Senetleri	0	0	0	0,0	0	0	0	0,0
Diğer Menkul Değerler	0	0	0	0,0	0	0	0	0,0
İştirakler (Net)	0	0	0	0,0	0	0	0	0,0
Özkaynak Yönt. Göre Muhasebeleştirilenler	0	0	0	0,0	0	0	0	0,0
Konsolide Edilmeyenler	0	0	0	0,0	0	0	0	0,0
Mali İştirakler	0	0	0	0,0	0	0	0	0,0
Mali Olmayan İştirakler	0	0	0	0,0	0	0	0	0,0
Bağlı Ortaklıklar (Net)	7	0	7	4,6	7	0	7	3,4
Konsolide Edilmeyen Mali Ortaklıklar	7	0	7	4,6	7	0	7	3,4
Konsolide Edilmeyen Mali Olmayan Ortaklıklar	0	0	0	0,0	0	0	0	0,0
Birlikte Kontrol Edi. Ortaklık.(iş ort.)(Net)	0	0	0	0,0	0	0	0	0,0
Özkaynak Yönt. Göre Muhasebeleştirilenler	0	0	0	0,0	0	0	0	0,0
Konsolide Edilmeyenler	0	0	0	0,0	0	0	0	0,0
Mali Ortaklıklar	0	0	0	0,0	0	0	0	0,0
Mali Olmayan Ortaklıklar	0	0	0	0,0	0	0	0	0,0
Kiralama İşlemlerinden Alacaklar	0	0	0	0,0	0	0	0	0,0
Finansal Kiralama Alacakları	0	0	0	0,0	0	0	0	0,0
Faaliyet Kiralaması Alacakları	0	0	0	0,0	0	0	0	0,0
Diğer	0	0	0	0,0	0	0	0	0,0
Kazanılmamış Gelirler (-)	0	0	0	0,0	0	0	0	0,0
Riskten Korunma Amaçlı Türev FV	0	0	0	0,0	0	0	0	0,0
Gerçeğe Uygun Değer Risk. Korun. Amaçlılar	0	0	0	0,0	0	0	0	0,0
Nakit Akış Riskinden Korunma Amaçlılar	0	0	0	0,0	0	0	0	0,0
Yurtdışındaki Net Yat. Risk. Korun. Amaçlılar	0	0	0	0,0	0	0	0	0,0
Maddi Duran Varlıklar (Net)	1	0	1	0,5	1	0	1	0,6
Maddi Olmayan Duran Varlıklar (Net)	1	0	1	0,4	0	0	0	0,1
Şerefiye	0	0	0	0,0	0	0	0	0,0
Diğer	1	0	1	0,4	0	0	0	0,1
Yatırım Amaçlı Gayrimenkuller (Net)	0	0	0	0,0	0	0	0	0,0
Vergi Varlığı	9	0	9	5,8	7	0	7	3,3
Cari Vergi Varlığı	0	0	0	0,3	1	0	1	0,3
Ertelenmiş Vergi Varlığı	9	0	9	5,5	7	0	7	3,0
Satış Amaç. Elde Tut. ve Durdu. Faal. İliş. DV	0	0	0	0,0	0	0	0	0,0
Diğer Aktifler	8	0	8	4,7	6	0	6	2,7
Toplam Aktifler	118	41	159	100,0	163	53	216	100,0

Pasifler

(₺ Milyon)

	Aralık 2016			%	Aralık 2015			%
	TP	YP	Toplam	Dağ.	TP	YP	Toplam	Dağ.
Mevduat	0	0	0	0,0	0	0	0	0,0
Bankanın Dah. olduğu Risk Grubunun Mevduatı	0	0	0	0,0	0	0	0	0,0
Diğer	0	0	0	0,0	0	0	0	0,0
Alım Satım Amaçlı Türev Finansal Borçlar	0	0	0	0,0	0	0	0	0,0
Alınan Krediler	0	18	18	11,4	0	15	15	6,8
Para Piyasalarına Borçlar	0	0	0	0,0	50	0	50	23,2
Bankalararası Para Piyasalarına Borçlar	0	0	0	0,0	0	0	0	0,0
İMKB Takasbank Piyasasından Borçlar	0	0	0	0,0	0	0	0	0,0
Repo İşlemlerinden Sağlanan Fonlar	0	0	0	0,0	50	0	50	23,2
İhraç Edilen Menkul Kıymetler (Net)	0	0	0	0,0	0	0	0	0,0
Bonolar	0	0	0	0,0	0	0	0	0,0
Varlığa Dayalı Menkul Kıymetler	0	0	0	0,0	0	0	0	0,0
Tahviller	0	0	0	0,0	0	0	0	0,0
Fonlar	0	0	0	0,0	0	0	0	0,0
Müstakriz Fonları	0	0	0	0,0	0	0	0	0,0
Diğer	0	0	0	0,0	0	0	0	0,0
Muhtelif Borçlar	0	0	0	0,1	0	0	1	0,3
Diğer Yabancı Kaynaklar	0	0	0	0,0	0	0	0	0,0
Faktoring Borçları	0	0	0	0,0	0	0	0	0,0
Kiralama İşlemlerinden Borçlar	0	0	0	0,0	0	0	0	0,0
Finansal Kiralama Borçları	0	0	0	0,0	0	0	0	0,0
Faaliyet Kiralaması Borçları	0	0	0	0,0	0	0	0	0,0
Diğer	0	0	0	0,0	0	0	0	0,0
Ertelenmiş Finansal Kiralama Giderleri (-)	0	0	0	0,0	0	0	0	0,0
Risken Kor. Amaç. Türev Finan. Borçlar	0	0	0	0,0	0	0	0	0,0
Gerçeğe uygun Değer Risk.Korun.Amaçlılar	0	0	0	0,0	0	0	0	0,0
Nakit Akış Riskinden Korunma Amaçlılar	0	0	0	0,0	0	0	0	0,0
Yurtdışındaki Net Yat. Risk. Korun. Amaçlılar	0	0	0	0,0	0	0	0	0,0
Karşılıklar	11	11	22	13,6	3	20	22	10,4
Genel Karşılıklar	0	0	0	0,2	0	0	0	0,2
Yeniden Yapılanma Karşılığı	0	0	0	0,0	0	0	0	0,0
Çalışan Hakları Karşılığı	10	11	21	12,9	2	19	21	9,8
Sigorta Teknik Karşılıkları (Net)	0	0	0	0,0	0	0	0	0,0
Diğer Karşılıklar	0	0	1	0,5	1	0	1	0,4
Vergi Borcu	1	0	1	0,6	1	0	1	0,5
Cari Vergi Borcu	1	0	1	0,6	1	0	1	0,5
Ertelenmiş Vergi Borcu	0	0	0	0,0	0	0	0	0,0
Satış Amaç.EI.Tut. ve Dur.Faal.İl.DV Borç.	0	0	0	0,0	0	0	0	0,0
Sermaye Benzeri Krediler	0	0	0	0,0	0	0	0	0,0
Özkaynaklar	118	0	118	74,4	127	0	127	58,8
Ödenmiş Sermaye	50	0	50	31,4	50	0	50	23,2
Sermaye Yedekleri	0	0	0	0,0	0	0	0	-0,1
Hisse Senedi İhraç Primleri	0	0	0	0,0	0	0	0	0,0
Hisse Senedi İptal Kârları	0	0	0	0,0	0	0	0	0,0
Menkul Değerler Değerleme Farkları	0	0	0	0,0	0	0	0	0,0
Maddi Duran Varlıklar Yen. Değ. Farkları	0	0	0	0,0	0	0	0	0,0
Maddi Olmayan Dur. Var. Yen. Değ. Farkları	0	0	0	0,0	0	0	0	0,0
Yat. Amaçlı G.menkuller Yen. Değ. Farkları	0	0	0	0,0	0	0	0	0,0
İştir., Bağ. Ort.ve Bir. Kon. Edi. Ort. Bed. HS	0	0	0	0,0	0	0	0	0,0
Risken Korunma Fonları (Etkin Kısım)	0	0	0	0,0	0	0	0	0,0
Sat.A.El.Tut.ve Dur.Faal.İl.DV Bir.Değ.Fark.	0	0	0	0,0	0	0	0	0,0
Diğer Sermaye Yedekleri	0	0	0	0,0	0	0	0	-0,1
Kâr Yedekleri	77	0	77	48,4	63	0	63	29,1
Yasal Yedekler	4	0	4	2,4	3	0	3	1,5
Statü Yedekleri	0	0	0	0,0	0	0	0	0,0
Olağanüstü Yedekler	73	0	73	46,0	60	0	60	27,7
Diğer Kâr Yedekleri	0	0	0	0,0	0	0	0	0,0
Kâr veya Zarar	-9	0	-9	-5,4	14	0	14	6,6
Geçmiş Yıllar Kâr ve Zararları	0	0	0	0,0	0	0	0	0,0
Dönem Net Kâr ve Zararı	-9	0	-9	-5,4	14	0	14	6,6
Toplam Pasifler	130	29	159	100,0	181	35	216	100,0

Merrill Lynch Yatırım Bank A.Ş.

Bilanço Dışı Yükümlülükler

(₺ Milyon)

	Aralık 2016			Aralık 2015		
	TP	YP	Toplam	TP	YP	Toplam
Garanti ve Kefaletler	0	0	0	0	0	0
Teminat Mektupları	0	0	0	0	0	0
Banka Kredileri	0	0	0	0	0	0
Akreditifler	0	0	0	0	0	0
Garanti Verilen Prefinansmanlar	0	0	0	0	0	0
Cirolar	0	0	0	0	0	0
Diğer Garanti ve Kefaletler	0	0	0	0	0	0
Taahhütler	0	0	0	29	1	29
Çaylılamaz Taahhütler	0	0	0	29	1	29
Çaylıbilir Taahhütler	0	0	0	0	0	0
Türev Finansal Araçlar	0	0	0	0	0	0
Riskten Korun. Amaç. Türev Finan. Araçlar	0	0	0	0	0	0
Alım Satım Amaçlı İşlemler	0	0	0	0	0	0
Emanet ve Rehinli Kıymetler	0	0	0	0	0	0
Emanet Kıymetler	0	0	0	0	0	0
Rehinli Kıymetler	0	0	0	0	0	0
Kabul Edilen Avaller ve Kefaletler	0	0	0	0	0	0
Toplam Bilanço Dışı Hesaplar	0	0	0	29	1	29

Gelir ve Gider Kalemleri

(₺ Milyon)

	Aralık 2016	Aralık 2015
Faiz Gelirleri	17	11
Kredilerden Alınan Faizler	1	1
Zorunlu Karşılıklardan Alınan Faizler	0	0
Bankalardan Alınan Faizler	0	1
Para Piyasası İşlemlerinden Alınan Faizler	3	4
Menkul Değerlerden Alınan Faizler	13	6
Diğer Faiz Gelirleri	0	0
Faiz Giderleri	10	3
Mevduata Verilen Faizler	0	0
Kullanılan Kredilere Verilen Faizler	0	1
Para Piyasası İşlemlerine Verilen Faizler	10	2
İhraç Edilen Menkul Kıymetlere Verilen Faizler	0	0
Diğer Faiz Giderleri	0	0
Net Faiz Geliri/Gideri	7	9
Net Ücret ve Komisyon Gelirleri/Giderleri	-1	0
Alınan Ücret ve Komisyonlar	0	0
Verilen Ücret ve Komisyonlar	1	0
Temettü Gelirleri	0	15
Ticari Kar/Zarar (Net)	-7	-3
Sermaye Piyasası İşlemleri Kâr/Zararı	-12	-2
Türev Finansal İşlemlerden Kar/Zarar	-1	5
Kambiyo İşlemleri Kâr/Zararı	6	-5
Diğer Faaliyet Gelirleri	36	38
Faaliyet Gelirleri/Giderleri Toplamı	36	59
Kredi ve Diğer Alacaklar Değer Düşüş Karşılığı (-)	0	0
Kredi ve Diğer Alacaklara İlişkin Özel Karşılıklar (bilgi için)*	0	0
Genel Karşılık Giderleri (bilgi için)*	0	0
Diğer Faaliyet Giderleri (-)	47	44
Personel Giderleri (bilgi için)*	30	29
Net Faaliyet Karı/Zararı	-11	14
Birleşme İşlemi Sonra. Gelir Ola. Kaydedilen Fazlalık Tutarı	0	0
Özkaynak Yöntemi Uygulanan Ortaklıklardan Kar/Zarar	0	0
Net Parasal Pozisyon Kar/Zararı	0	0
Sürdürülen Faaliyetler Vergi Öncesi Kar/Zarar	-11	14
Sürdürülen Faaliyetler Vergi Karşılığı (±)	2	0
Sürdürülen Faaliyetler Dönem Net Kar/Zararı	-9	14
Durdurulan Faaliyetler Vergi Öncesi Kar/Zarar	0	0
Durdurulan Faaliyetler Vergi Karşılığı (±)	0	0
Durdurulan Faaliyetler Dönem Net Kar/Zararı	0	0
Net Dönem Karı / Zararı	-9	14

* Gelir-gider tablosuna ait dipnotlardan alınmıştır.

Rasyolar
 (%)

	Aralık 2016	Aralık 2015
Sermaye Yeterliliği		
Sermaye Yeterliliği Oranı	80,0	63,6
Özkaynaklar / Toplam Aktifler	74,4	58,8
(Özkaynaklar - Duran Aktifler) / Toplam Aktifler	68,8	54,7
Net Bilanço Pozisyonu / Özkaynaklar	10,0	14,4
(Net Bilanço Pozisyonu + Net Nazım Hesap Pozisyonu) / Özkaynaklar	10,0	14,4
Bilanço Yapısı		
TP Aktifler / Toplam Aktifler	74,2	75,4
TP Pasifler / Toplam Pasifler	81,6	83,9
YP Aktifler / YP Pasifler	140,6	152,7
TP Mevduat / Toplam Mevduat	-	-
TP Krediler ve Alacaklar / Toplam Krediler ve Alacaklar	0,0	0,0
Toplam Mevduat / Toplam Aktifler	0,0	0,0
Alınan Krediler / Toplam Aktifler	11,4	6,8
Aktif Kalitesi		
Finansal Varlıklar (net) / Toplam Aktifler	22,4	63,8
Toplam Krediler ve Alacaklar / Toplam Aktifler	11,1	6,8
Toplam Krediler ve Alacaklar / Toplam Mevduat	-	-
Takipteki Krediler (brüt) / Toplam Krediler ve Alacaklar	0,0	0,0
Takipteki Krediler (net) / Toplam Krediler ve Alacaklar	0,0	0,0
Özel Karşılıklar / Takipteki Krediler	-	-
Duran Aktifler / Toplam Aktifler	5,6	4,1
Tüketici Kredileri / Toplam Krediler ve Alacaklar	0,0	0,0
Likidite		
Likit Aktifler / Toplam Aktifler	72,8	83,1
Likit Aktifler / Kısa Vadeli Yükümlülükler	10.701,4	346,8
TP Likit Aktifler / Toplam Aktifler	58,1	65,4
Karlılık		
Ortalama Aktif Karlılığı	-3,1	7,1
Ortalama Özkaynak Karlılığı	-6,7	12,1
Sürdürülen Faaliyeler Vergi Öncesi Kar (Zarar) / Toplam Aktifler	-6,8	6,6
Gelir-Gider Yapısı		
Özel Karşılıklar Sonrası Net Faiz Geliri / Toplam Aktifler	4,4	4,1
Özel Karşılıklar Sonrası Net Faiz Geliri / Toplam Faaliyet Gelirleri (Giderleri)	19,8	14,9
Faiz Dışı Gelirler (net) / Toplam Aktifler	18,0	23,1
Diğer Faaliyet Giderleri / Toplam Aktifler	29,3	20,5
Personel Giderleri / Diğer Faaliyet Giderleri	63,6	64,8
Faiz Dışı Gelirler (net) / Diğer Faaliyet Giderleri	61,5	112,6

Nurol Yatırım Bankası A.Ş.

Aktifler

(₺ Milyon)

	Aralık 2016			% Dağ.	Aralık 2015			% Dağ.
	TP	YP	Toplam		TP	YP	Toplam	
Nakit Değerler ve Merkez Bankası	57	27	84	7,2	44	3	47	6,5
Gerçeğe Uygun D. Farkı K/Z Yan.FV (Net)	0	2	3	0,2	10	13	23	3,2
Alım Satım Amaçlı Finansal Varlıklar	0	2	3	0,2	10	13	23	3,2
Devlet Borçlanma Senetleri	0	0	0	0,0	0	0	0	0,0
Sermayede Payı Temsil Eden Menkul Değ.	0	0	0	0,0	0	0	0	0,0
Alım Satım Amaçlı Türev Finansal Varlıklar	0	2	3	0,2	10	13	23	3,2
Diğer Menkul Değerler	0	0	0	0,0	0	0	0	0,0
Gerçeğe Uyg.D.Farkı K/Z Yansı.O.Sın.FV	0	0	0	0,0	0	0	0	0,0
Devlet Borçlanma Senetleri	0	0	0	0,0	0	0	0	0,0
Sermayede Payı Temsil Eden Menkul Değ.	0	0	0	0,0	0	0	0	0,0
Krediler	0	0	0	0,0	0	0	0	0,0
Diğer Menkul Değerler	0	0	0	0,0	0	0	0	0,0
Bankalar	40	53	94	8,0	18	88	107	14,8
Para Piyasalarından Alacaklar	42	0	42	3,6	62	0	62	8,7
Bankalararası Para Piyasasından Alacaklar	0	0	0	0,0	0	0	0	0,0
İMKB Takasbank Piyasasından Alacaklar	42	0	42	3,6	62	0	62	8,7
Ters Repo İşlemlerinden Alacaklar	0	0	0	0,0	0	0	0	0,0
Satılmaya Hazır Finansal Varlıklar (Net)	42	4	46	3,9	35	0	35	4,8
Sermayede Payı Temsil Eden Menkul Değ.	27	0	27	2,3	30	0	30	4,2
Devlet Borçlanma Senetleri	1	0	1	0,1	1	0	1	0,2
Diğer Menkul Değerler	14	4	18	1,5	3	0	3	0,5
Krediler ve Alacaklar	412	319	731	62,2	322	98	420	58,4
Krediler ve Alacaklar	412	319	731	62,2	322	98	420	58,4
Bankanın Dahil Olduğu Risk Grubuna Kul. Kre.	0	0	0	0,0	0	0	0	0,0
Devlet Borçlanma Senetleri	0	0	0	0,0	0	0	0	0,0
Diğer	412	319	731	62,2	322	98	420	58,4
Takipteki Krediler	0	0	0	0,0	1	0	1	0,1
Özel Karşılıklar (-)	0	0	0	0,0	0	0	0	0,0
Factoring Alacakları	46	0	46	3,9	0	0	0	0,0
Vadeye Kadar Elde Tutulacak Yatırım.(Net)	0	0	0	0,0	0	0	0	0,0
Devlet Borçlanma Senetleri	0	0	0	0,0	0	0	0	0,0
Diğer Menkul Değerler	0	0	0	0,0	0	0	0	0,0
İştirakler (Net)	0	0	0	0,0	0	0	0	0,0
Özkaynak Yönt. Göre Muhasebeleştirilenler	0	0	0	0,0	0	0	0	0,0
Konsolide Edilmeyenler	0	0	0	0,0	0	0	0	0,0
Mali İştirakler	0	0	0	0,0	0	0	0	0,0
Mali Olmayan İştirakler	0	0	0	0,0	0	0	0	0,0
Bağlı Ortaklıklar (Net)	0	0	0	0,0	0	0	0	0,0
Konsolide Edilmeyen Mali Ortaklıklar	0	0	0	0,0	0	0	0	0,0
Konsolide Edilmeyen Mali Olmayan Ortaklıklar	0	0	0	0,0	0	0	0	0,0
Birlikte Kontrol Edi. Ortaklık.(iş ort.)(Net)	0	0	0	0,0	0	0	0	0,0
Özkaynak Yönt. Göre Muhasebeleştirilenler	0	0	0	0,0	0	0	0	0,0
Konsolide Edilmeyenler	0	0	0	0,0	0	0	0	0,0
Mali Ortaklıklar	0	0	0	0,0	0	0	0	0,0
Mali Olmayan Ortaklıklar	0	0	0	0,0	0	0	0	0,0
Kiralama İşlemlerinden Alacaklar	0	0	0	0,0	9	0	9	1,2
Finansal Kiralama Alacakları	0	0	0	0,0	10	0	10	1,4
Faaliyet Kiralaması Alacakları	0	0	0	0,0	0	0	0	0,0
Diğer	0	0	0	0,0	0	0	0	0,0
Kazanılmamış Gelirler (-)	0	0	0	0,0	1	0	1	0,1
Riskten Korunma Amaçlı Türev FV	0	0	0	0,0	0	0	0	0,0
Gerçeğe Uygun Değer Risk. Korun. Amaçlılar	0	0	0	0,0	0	0	0	0,0
Nakit Akış Riskinden Korunma Amaçlılar	0	0	0	0,0	0	0	0	0,0
Yurtdışındaki Net Yat. Risk. Korun. Amaçlılar	0	0	0	0,0	0	0	0	0,0
Maddi Duran Varlıklar (Net)	2	0	2	0,2	2	0	2	0,2
Maddi Olmayan Duran Varlıklar (Net)	1	0	1	0,1	1	0	1	0,2
Şerefiye	0	0	0	0,0	0	0	0	0,0
Diğer	1	0	1	0,1	1	0	1	0,2
Yatırım Amaçlı Gayrimenkuller (Net)	20	0	20	1,7	0	0	0	0,0
Vergi Varlığı	2	0	2	0,2	3	0	3	0,4
Cari Vergi Varlığı	0	0	0	0,0	3	0	3	0,4
Ertelenmiş Vergi Varlığı	2	0	2	0,2	0	0	0	0,0
Satış Amaç. Elde Tut. ve Durdu. Faal. İliş. DV	0	0	0	0,0	0	0	0	0,0
Diğer Aktifler	13	90	103	8,8	11	0	11	1,5
Toplam Aktifler	679	496	1.174	100,0	516	203	719	100,0

Pasifler

(₺ Milyon)

	Aralık 2016			% Dağ.	Aralık 2015			% Dağ.
	TP	YP	Toplam		TP	YP	Toplam	
Mevduat	0	0	0	0,0	0	0	0	0,0
Bankanın Dah. olduğu Risk Grubunun Mevduatı	0	0	0	0,0	0	0	0	0,0
Diğer	0	0	0	0,0	0	0	0	0,0
Alım Satım Amaçlı Türev Finansal Borçlar	12	1	13	1,1	0	0	0	0,1
Alınan Krediler	10	140	150	12,8	0	40	40	5,5
Para Piyasalarına Borçlar	16	0	16	1,3	1	0	1	0,1
Bankalararası Para Piyasalarına Borçlar	0	0	0	0,0	0	0	0	0,0
İMKB Takasbank Piyasasından Borçlar	15	0	15	1,3	0	0	0	0,0
Repo İşlemlerinden Sağlanan Fonlar	1	0	1	0,1	1	0	1	0,1
İhraç Edilen Menkul Kıymetler (Net)	526	0	526	44,8	382	0	382	53,2
Bonolar	432	0	432	36,8	198	0	198	27,5
Varlığa Dayalı Menkul Kıymetler	0	0	0	0,0	0	0	0	0,0
Tahviller	94	0	94	8,0	184	0	184	25,6
Fonlar	1	9	10	0,8	41	81	121	16,9
Müstakriz Fonları	1	9	10	0,8	41	81	121	16,9
Diğer	0	0	0	0,0	0	0	0	0,0
Muhtelif Borçlar	3	207	210	17,9	12	14	26	3,6
Diğer Yabancı Kaynaklar	9	3	12	1,0	8	0	8	1,1
Faktoring Borçları	0	0	0	0,0	0	0	0	0,0
Kiralama İşlemlerinden Borçlar	0	0	0	0,0	0	0	0	0,0
Finansal Kiralama Borçları	0	0	0	0,0	0	0	0	0,0
Faaliyet Kiralaması Borçları	0	0	0	0,0	0	0	0	0,0
Diğer	0	0	0	0,0	0	0	0	0,0
Ertelenmiş Finansal Kiralama Giderleri (-)	0	0	0	0,0	0	0	0	0,0
Risken Kor. Amaç. Türev Finan. Borçlar	0	0	0	0,0	0	0	0	0,0
Gerçeğe uygun Değer Risk.Korun.Amaçlılar	0	0	0	0,0	0	0	0	0,0
Nakit Akış Riskinden Korunma Amaçlılar	0	0	0	0,0	0	0	0	0,0
Yurtdışındaki Net Yat. Risk. Korun. Amaçlılar	0	0	0	0,0	0	0	0	0,0
Karşılıklar	18	0	18	1,5	12	0	12	1,7
Genel Karşılıklar	15	0	15	1,3	6	0	6	0,8
Yeniden Yapılanma Karşılığı	0	0	0	0,0	0	0	0	0,0
Çalışan Hakları Karşılığı	1	0	1	0,1	2	0	2	0,3
Sigorta Teknik Karşılıkları (Net)	0	0	0	0,0	0	0	0	0,0
Diğer Karşılıklar	1	0	1	0,1	4	0	4	0,6
Vergi Borcu	9	0	9	0,8	6	0	6	0,9
Cari Vergi Borcu	9	0	9	0,8	1	0	1	0,2
Ertelenmiş Vergi Borcu	0	0	0	0,0	5	0	5	0,7
Satış Amaç.EI.Tut. ve Dur.Faal.İl.DV Borç.	0	0	0	0,0	0	0	0	0,0
Sermaye Benzeri Krediler	0	53	53	4,5	0	0	0	0,0
Öz kaynaklar	158	0	158	13,5	123	0	123	17,1
Ödenmiş Sermaye	45	0	45	3,8	45	0	45	6,3
Sermaye Yedekleri	33	0	33	2,8	35	0	35	4,8
Hisse Senedi İhraç Primleri	0	0	0	0,0	0	0	0	0,0
Hisse Senedi İptal Kârları	0	0	0	0,0	0	0	0	0,0
Menkul Değerler Değerleme Farkları	24	0	25	2,1	26	0	26	3,7
Maddi Duran Varlıklar Yen. Değ. Farkları	2	0	2	0,2	2	0	2	0,3
Maddi Olmayan Dur. Var. Yen. Değ. Farkları	0	0	0	0,0	0	0	0	0,0
Yat. Amaçlı G.menkuller Yen. Değ. Farkları	0	0	0	0,0	0	0	0	0,0
İştir., Bağ. Ort.ve Bir. Kon. Edi. Ort. Bed. HS	0	0	0	0,0	0	0	0	0,0
Risken Korunma Fonları (Etkin Kısım)	0	0	0	0,0	0	0	0	0,0
Sat.A.El.Tut.ve Dur.Faal.İl.DV Bir.Değ.Fark.	0	0	0	0,0	0	0	0	0,0
Diğer Sermaye Yedekleri	6	0	6	0,6	6	0	6	0,9
Kâr Yedekleri	43	0	43	3,7	2	0	2	0,3
Yasal Yedekler	3	0	3	0,2	2	0	2	0,3
Statü Yedekleri	0	0	0	0,0	0	0	0	0,0
Olağanüstü Yedekler	40	0	40	3,4	0	0	0	0,0
Diğer Kâr Yedekleri	0	0	0	0,0	0	0	0	0,0
Kâr veya Zarar	37	0	37	3,2	41	0	41	5,7
Geçmiş Yıllar Kâr ve Zararları	0	0	0	0,0	22	0	22	3,1
Dönem Net Kâr ve Zararı	37	0	37	3,2	19	0	19	2,6
Toplam Pasifler	761	413	1.174	100,0	585	134	719	100,0

Nurol Yatırım Bankası A.Ş.

Bilanço Dışı Yükümlülükler

(₺ Milyon)

	Aralık 2016			Aralık 2015		
	TP	YP	Toplam	TP	YP	Toplam
Garanti ve Kefaletler	341	202	543	150	120	270
Teminat Mektupları	341	128	469	150	111	261
Banka Kredileri	0	65	65	0	6	6
Akreditifler	0	9	9	0	3	3
Garanti Verilen Prefinansmanlar	0	0	0	0	0	0
Cirolar	0	0	0	0	0	0
Diğer Garanti ve Kefaletler	0	0	0	0	0	0
Taahhütler	385	0	385	494	0	494
Cayılmaz Taahhütler	0	0	0	0	0	0
Cayılabilir Taahhütler	385	0	385	494	0	494
Türev Finansal Araçlar	523	508	1.032	291	291	582
Riskten Korun. Amaç. Türev Finan. Araçlar	0	0	0	0	0	0
Alım Satım Amaçlı İşlemler	523	508	1.032	291	291	582
Emanet ve Rehinli Kıymetler	1.431	289	1.719	1.014	256	1.269
Emanet Kıymetler	242	37	279	108	23	131
Rehinli Kıymetler	1.189	251	1.440	905	233	1.138
Kabul Edilen Avaller ve Kefaletler	0	0	0	0	0	0
Toplam Bilanço Dışı Hesaplar	2.680	999	3.679	1.948	666	2.614

Gelir ve Gider Kalemleri

(₺ Milyon)

	Aralık 2016	Aralık 2015
Faiz Gelirleri	139	89
Kredilerden Alınan Faizler	135	82
Zorunlu Karşılıklardan Alınan Faizler	1	1
Bankalardan Alınan Faizler	1	2
Para Piyasası İşlemlerinden Alınan Faizler	0	1
Menkul Değerlerden Alınan Faizler	2	2
Diğer Faiz Gelirleri	0	2
Faiz Giderleri	56	42
Mevduata Verilen Faizler	0	0
Kullanılan Kredilere Verilen Faizler	6	5
Para Piyasası İşlemlerine Verilen Faizler	2	2
İhraç Edilen Menkul Kıymetlere Verilen Faizler	48	35
Diğer Faiz Giderleri	0	0
Net Faiz Geliri/Gideri	83	47
Net Ücret ve Komisyon Gelirleri/Giderleri	2	9
Alınan Ücret ve Komisyonlar	7	12
Verilen Ücret ve Komisyonlar	6	3
Temettü Gelirleri	0	0
Ticari Kar/Zarar (Net)	-28	-6
Sermaye Piyasası İşlemleri Kâr/Zararı	1	1
Türev Finansal İşlemlerden Kar/Zarar	-16	10
Kambiyo İşlemleri Kâr/Zararı	-14	-17
Diğer Faaliyet Gelirleri	21	2
Faaliyet Gelirleri/Giderleri Toplamı	77	52
Kredi ve Diğer Alacaklar Değer Düşüş Karşılığı (-)	6	4
Kredi ve Diğer Alacaklara İlişkin Özel Karşılıklar (bilgi için)*	0	2
Genel Karşılık Giderleri (bilgi için)*	6	1
Diğer Faaliyet Giderleri (-)	25	23
Personel Giderleri (bilgi için)*	12	10
Net Faaliyet Karı/Zararı	46	25
Birleşme İşlemi Sonra. Gelir Ola. Kaydedilen Fazlalık Tutarı	0	0
Özkaynak Yöntemi Uygulanan Ortaklıklardan Kar/Zarar	0	0
Net Parasal Pozisyon Kar/Zararı	0	0
Sürdürülen Faaliyetler Vergi Öncesi Kar/Zarar	46	25
Sürdürülen Faaliyetler Vergi Karşılığı (±)	-9	-6
Sürdürülen Faaliyetler Dönem Net Kar/Zararı	37	19
Durdurulan Faaliyetler Vergi Öncesi Kar/Zarar	0	0
Durdurulan Faaliyetler Vergi Karşılığı (±)	0	0
Durdurulan Faaliyetler Dönem Net Kar/Zararı	0	0
Net Dönem Karı / Zararı	37	19

* Gelir-gider tablosuna ait dipnotlardan alınmıştır.

Rasyolar
(%)

	Aralık 2016	Aralık 2015
Sermaye Yeterliliği		
Sermaye Yeterliliği Oranı	17,3	21,7
Özkaynaklar / Toplam Aktifler	13,5	17,1
(Özkaynaklar - Duran Aktifler) / Toplam Aktifler	13,1	16,6
Net Bilanço Pozisyonu / Özkaynaklar	51,4	45,2
(Net Bilanço Pozisyonu + Net Nazım Hesap Pozisyonu) / Özkaynaklar	1,0	0,7
Bilanço Yapısı		
TP Aktifler / Toplam Aktifler	57,8	71,8
TP Pasifler / Toplam Pasifler	64,8	81,3
YP Aktifler / YP Pasifler	120,0	151,2
TP Mevduat / Toplam Mevduat	-	-
TP Krediler ve Alacaklar / Toplam Krediler ve Alacaklar	56,3	76,7
Toplam Mevduat / Toplam Aktifler	0,0	0,0
Alınan Krediler / Toplam Aktifler	12,8	5,5
Aktif Kalitesi		
Finansal Varlıklar (net) / Toplam Aktifler	4,1	8,0
Toplam Krediler ve Alacaklar / Toplam Aktifler	62,2	58,4
Toplam Krediler ve Alacaklar / Toplam Mevduat	-	-
Takipteki Krediler (brüt) / Toplam Krediler ve Alacaklar	0,0	0,1
Takipteki Krediler (net) / Toplam Krediler ve Alacaklar	0,0	0,1
Özel Karşılıklar / Takipteki Krediler	100,0	27,8
Duran Aktifler / Toplam Aktifler	0,3	0,4
Tüketici Kredileri / Toplam Krediler ve Alacaklar	0,6	0,0
Likidite		
Likit Aktifler / Toplam Aktifler	22,9	38,0
Likit Aktifler / Kısa Vadeli Yükümlülükler	100,3	165,2
TP Likit Aktifler / Toplam Aktifler	15,5	23,4
Karlılık		
Ortalama Aktif Karlılığı	3,4	2,6
Ortalama Özkaynak Karlılığı	26,7	17,3
Sürdürülen Faaliyeler Vergi Öncesi Kar (Zarar) / Toplam Aktifler	3,9	3,4
Gelir-Gider Yapısı		
Özel Karşılıklar Sonrası Net Faiz Geliri / Toplam Aktifler	7,1	6,2
Özel Karşılıklar Sonrası Net Faiz Geliri / Toplam Faaliyet Gelirleri (Giderleri)	107,3	85,2
Faiz Dışı Gelirler (net) / Toplam Aktifler	-0,5	0,8
Diğer Faaliyet Giderleri / Toplam Aktifler	2,1	3,2
Personel Giderleri / Diğer Faaliyet Giderleri	49,6	42,1
Faiz Dışı Gelirler (net) / Diğer Faaliyet Giderleri	-23,1	23,8

Pasha Yatırım Bankası A.Ş.

Aktifler

(₺ Milyon)

	Aralık 2016			%	Aralık 2015			%
	TP	YP	Toplam		TP	YP	Toplam	
Nakit Değerler ve Merkez Bankası	15	20	34	6,7	1	12	13	3,9
Gerçeğe Uygun D. Farkı K/Z Yan.FV (Net)	0	0	0	0,1	1	0	1	0,2
Alım Satım Amaçlı Finansal Varlıklar	0	0	0	0,1	1	0	1	0,2
Devlet Borçlanma Senetleri	0	0	0	0,0	0	0	0	0,0
Sermayede Payı Temsil Eden Menkul Değ.	0	0	0	0,0	0	0	0	0,0
Alım Satım Amaçlı Türev Finansal Varlıklar	0	0	0	0,1	1	0	1	0,2
Diğer Menkul Değerler	0	0	0	0,0	0	0	0	0,0
Gerçeğe Uyg.D.Farkı K/Z Yansı.O.Sın.FV	0	0	0	0,0	0	0	0	0,0
Devlet Borçlanma Senetleri	0	0	0	0,0	0	0	0	0,0
Sermayede Payı Temsil Eden Menkul Değ.	0	0	0	0,0	0	0	0	0,0
Krediler	0	0	0	0,0	0	0	0	0,0
Diğer Menkul Değerler	0	0	0	0,0	0	0	0	0,0
Bankalar	19	10	29	5,7	26	21	47	14,7
Para Piyasalarından Alacaklar	15	0	15	3,0	0	0	0	0,0
Bankalararası Para Piyasasından Alacaklar	0	0	0	0,0	0	0	0	0,0
İMKB Takasbank Piyasasından Alacaklar	15	0	15	3,0	0	0	0	0,0
Ters Repo İşlemlerinden Alacaklar	0	0	0	0,0	0	0	0	0,0
Satılmaya Hazır Finansal Varlıklar (Net)	14	7	21	4,0	10	0	10	3,0
Sermayede Payı Temsil Eden Menkul Değ.	0	0	0	0,0	0	0	0	0,0
Devlet Borçlanma Senetleri	6	0	6	1,2	10	0	10	3,0
Diğer Menkul Değerler	8	7	14	2,8	0	0	0	0,0
Krediler ve Alacaklar	311	93	404	79,1	188	58	246	76,2
Krediler ve Alacaklar	311	93	404	79,1	188	58	246	76,2
Bankanın Dahil Olduğu Risk Grubuna Kul. Kre.	0	0	0	0,0	0	0	0	0,0
Devlet Borçlanma Senetleri	0	0	0	0,0	0	0	0	0,0
Diğer	311	93	404	79,1	188	58	246	76,2
Takipteki Krediler	0	0	0	0,0	0	0	0	0,0
Özel Karşılıklar (-)	0	0	0	0,0	0	0	0	0,0
Factoring Alacakları	0	0	0	0,0	0	0	0	0,0
Vadeye Kadar Elde Tutulacak Yatırım.(Net)	0	0	0	0,0	0	0	0	0,0
Devlet Borçlanma Senetleri	0	0	0	0,0	0	0	0	0,0
Diğer Menkul Değerler	0	0	0	0,0	0	0	0	0,0
İştirakler (Net)	0	0	0	0,0	0	0	0	0,0
Özkaynak Yönt. Göre Muhasebeleştirilenler	0	0	0	0,0	0	0	0	0,0
Konsolide Edilmeyenler	0	0	0	0,0	0	0	0	0,0
Mali İştirakler	0	0	0	0,0	0	0	0	0,0
Mali Olmayan İştirakler	0	0	0	0,0	0	0	0	0,0
Bağlı Ortaklıklar (Net)	0	0	0	0,0	0	0	0	0,0
Konsolide Edilmeyen Mali Ortaklıklar	0	0	0	0,0	0	0	0	0,0
Konsolide Edilmeyen Mali Olmayan Ortaklıklar	0	0	0	0,0	0	0	0	0,0
Birlikte Kontrol Edi. Ortaklık.(iş ort.)(Net)	0	0	0	0,0	0	0	0	0,0
Özkaynak Yönt. Göre Muhasebeleştirilenler	0	0	0	0,0	0	0	0	0,0
Konsolide Edilmeyenler	0	0	0	0,0	0	0	0	0,0
Mali Ortaklıklar	0	0	0	0,0	0	0	0	0,0
Mali Olmayan Ortaklıklar	0	0	0	0,0	0	0	0	0,0
Kiralama İşlemlerinden Alacaklar	0	0	0	0,0	0	0	0	0,0
Finansal Kiralama Alacakları	0	0	0	0,0	0	0	0	0,0
Faaliyet Kiralaması Alacakları	0	0	0	0,0	0	0	0	0,0
Diğer	0	0	0	0,0	0	0	0	0,0
Kazanılmamış Gelirler (-)	0	0	0	0,0	0	0	0	0,0
Riskten Korunma Amaçlı Türev FV	0	0	0	0,0	0	0	0	0,0
Gerçeğe Uygun Değer Risk. Korun. Amaçlılar	0	0	0	0,0	0	0	0	0,0
Nakit Akış Riskinden Korunma Amaçlılar	0	0	0	0,0	0	0	0	0,0
Yurtdışındaki Net Yat. Risk. Korun. Amaçlılar	0	0	0	0,0	0	0	0	0,0
Maddi Duran Varlıklar (Net)	1	0	1	0,1	1	0	1	0,2
Maddi Olmayan Duran Varlıklar (Net)	1	0	1	0,2	0	0	0	0,1
Şerefiye	0	0	0	0,0	0	0	0	0,0
Diğer	1	0	1	0,2	0	0	0	0,1
Yatırım Amaçlı Gayrimenkuller (Net)	0	0	0	0,0	0	0	0	0,0
Vergi Varlığı	1	0	1	0,1	1	0	1	0,2
Cari Vergi Varlığı	0	0	0	0,0	0	0	0	0,0
Ertelenmiş Vergi Varlığı	1	0	1	0,1	1	0	1	0,2
Satış Amaç. Elde Tut. ve Durdu. Faal. İliş. DV	0	0	0	0,0	0	0	0	0,0
Diğer Aktifler	5	0	5	0,9	5	0	5	1,5
Toplam Aktifler	381	129	510	100,0	232	91	322	100,0

Pasifler

(₺ Milyon)

	Aralık 2016			%	Aralık 2015			%
	TP	YP	Toplam	Dağ.	TP	YP	Toplam	Dağ.
Mevduat	0	0	0	0,0	0	0	0	0,0
Bankanın Dah. olduğu Risk Grubunun Mevduatı	0	0	0	0,0	0	0	0	0,0
Diğer	0	0	0	0,0	0	0	0	0,0
Alım Satım Amaçlı Türev Finansal Borçlar	2	0	2	0,3	0	0	0	0,0
Alınan Krediler	46	146	192	37,6	0	71	71	22,1
Para Piyasalarına Borçlar	16	0	16	3,1	0	0	0	0,0
Bankalararası Para Piyasalarına Borçlar	0	0	0	0,0	0	0	0	0,0
İMKB Takasbank Piyasasından Borçlar	11	0	11	2,2	0	0	0	0,0
Repo İşlemlerinden Sağlanan Fonlar	5	0	5	0,9	0	0	0	0,0
İhraç Edilen Menkul Kıymetler (Net)	37	0	37	7,3	0	0	0	0,0
Bonolar	37	0	37	7,3	0	0	0	0,0
Varlığa Dayalı Menkul Kıymetler	0	0	0	0,0	0	0	0	0,0
Tahviller	0	0	0	0,0	0	0	0	0,0
Fonlar	4	0	4	0,8	0	10	10	3,2
Müstakriz Fonları	4	0	4	0,8	0	10	10	3,2
Diğer	0	0	0	0,0	0	0	0	0,0
Muhtelif Borçlar	0	1	1	0,3	0	0	0	0,0
Diğer Yabancı Kaynaklar	5	0	5	1,0	5	0	5	1,7
Faktoring Borçları	0	0	0	0,0	0	0	0	0,0
Kiralama İşlemlerinden Borçlar	0	0	0	0,0	0	0	0	0,0
Finansal Kiralama Borçları	0	0	0	0,0	0	0	0	0,0
Faaliyet Kiralaması Borçları	0	0	0	0,0	0	0	0	0,0
Diğer	0	0	0	0,0	0	0	0	0,0
Ertelenmiş Finansal Kiralama Giderleri (-)	0	0	0	0,0	0	0	0	0,0
Risken Kor. Amaç. Türev Finan. Borçlar	0	0	0	0,0	0	0	0	0,0
Gerçeğe uygun Değer Risk.Korun.Amaçlılar	0	0	0	0,0	0	0	0	0,0
Nakit Akış Riskinden Korunma Amaçlılar	0	0	0	0,0	0	0	0	0,0
Yurtdışındaki Net Yat. Risk. Korun. Amaçlılar	0	0	0	0,0	0	0	0	0,0
Karşılıklar	6	0	6	1,3	4	0	4	1,3
Genel Karşılıklar	4	0	4	0,9	3	0	3	0,8
Yeniden Yapılanma Karşılığı	0	0	0	0,0	0	0	0	0,0
Çalışan Hakları Karşılığı	0	0	0	0,1	0	0	0	0,1
Sigorta Teknik Karşılıkları (Net)	0	0	0	0,0	0	0	0	0,0
Diğer Karşılıklar	2	0	2	0,3	1	0	1	0,4
Vergi Borcu	2	0	2	0,4	0	0	0	0,1
Cari Vergi Borcu	2	0	2	0,4	0	0	0	0,1
Ertelenmiş Vergi Borcu	0	0	0	0,0	0	0	0	0,0
Satış Amaç.EI.Tut. ve Dur.Faal.İl.DV Borç.	0	0	0	0,0	0	0	0	0,0
Sermaye Benzeri Krediler	0	0	0	0,0	0	0	0	0,0
Özkaynaklar	245	0	245	47,9	231	0	231	71,5
Ödenmiş Sermaye	255	0	255	50,0	255	0	255	79,1
Sermaye Yedekleri	0	0	0	0,0	0	0	0	0,0
Hisse Senedi İhraç Primleri	0	0	0	0,0	0	0	0	0,0
Hisse Senedi İptal Kârları	0	0	0	0,0	0	0	0	0,0
Menkul Değerler Değerleme Farkları	0	0	0	0,0	0	0	0	0,0
Maddi Duran Varlıklar Yen. Değ. Farkları	0	0	0	0,0	0	0	0	0,0
Maddi Olmayan Dur. Var. Yen. Değ. Farkları	0	0	0	0,0	0	0	0	0,0
Yat. Amaçlı G.menkuller Yen. Değ. Farkları	0	0	0	0,0	0	0	0	0,0
İştir., Bağ. Ort.ve Bir. Kon. Edi. Ort. Bed. HS	0	0	0	0,0	0	0	0	0,0
Risken Korunma Fonları (Etkin Kısım)	0	0	0	0,0	0	0	0	0,0
Sat.A.El.Tut.ve Dur.Faal.İl.DV Bir.Değ.Fark.	0	0	0	0,0	0	0	0	0,0
Diğer Sermaye Yedekleri	0	0	0	0,0	0	0	0	0,0
Kâr Yedekleri	0	0	0	0,1	0	0	0	0,1
Yasal Yedekler	0	0	0	0,0	0	0	0	0,0
Statü Yedekleri	0	0	0	0,1	0	0	0	0,1
Olağanüstü Yedekler	0	0	0	0,0	0	0	0	0,0
Diğer Kâr Yedekleri	0	0	0	0,0	0	0	0	0,0
Kâr veya Zarar	-11	0	-11	-2,1	-25	0	-25	-7,7
Geçmiş Yıllar Kâr ve Zararları	-25	0	-25	-4,8	-33	0	-33	-10,4
Dönem Net Kâr ve Zararı	14	0	14	2,7	9	0	9	2,7
Toplam Pasifler	363	147	510	100,0	241	82	322	100,0

Pasha Yatırım Bankası A.Ş.

Bilanço Dışı Yükümlülükler

(₺ Milyon)

	Aralık 2016			Aralık 2015		
	TP	YP	Toplam	TP	YP	Toplam
Garanti ve Kefaletler	130	67	198	60	67	127
Teminat Mektupları	130	41	172	60	45	104
Banka Kredileri	0	0	0	0	0	0
Akreditifler	0	7	7	0	23	23
Garanti Verilen Prefinansmanlar	0	0	0	0	0	0
Cirolar	0	0	0	0	0	0
Diğer Garanti ve Kefaletler	0	19	19	0	0	0
Taahhütler	0	0	0	11	8	19
Cayılmaz Taahhütler	0	0	0	11	8	19
Cayılabilir Taahhütler	0	0	0	0	0	0
Türev Finansal Araçlar	24	25	49	36	35	71
Riskten Korun. Amaç. Türev Finan. Araçlar	0	0	0	0	0	0
Alım Satım Amaçlı İşlemler	24	25	49	36	35	71
Emanet ve Rehinli Kıymetler	200	106	306	98	92	190
Emanet Kıymetler	2	0	2	1	0	1
Rehinli Kıymetler	198	60	258	97	49	146
Kabul Edilen Avaller ve Kefaletler	0	46	46	0	42	42
Toplam Bilanço Dışı Hesaplar	354	199	553	204	203	407

Gelir ve Gider Kalemleri

(₺ Milyon)

	Aralık 2016	Aralık 2015
Faiz Gelirleri	37	26
Kredilerden Alınan Faizler	34	18
Zorunlu Karşılıklardan Alınan Faizler	0	0
Bankalardan Alınan Faizler	2	7
Para Piyasası İşlemlerinden Alınan Faizler	0	1
Menkul Değerlerden Alınan Faizler	2	1
Diğer Faiz Gelirleri	0	0
Faiz Giderleri	7	1
Mevduata Verilen Faizler	0	0
Kullanılan Kredilere Verilen Faizler	5	1
Para Piyasası İşlemlerine Verilen Faizler	1	0
İhraç Edilen Menkul Kıymetlere Verilen Faizler	1	0
Diğer Faiz Giderleri	0	0
Net Faiz Geliri/Gideri	31	25
Net Ücret ve Komisyon Gelirleri/Giderleri	1	0
Alınan Ücret ve Komisyonlar	1	1
Verilen Ücret ve Komisyonlar	0	0
Temettü Gelirleri	0	0
Ticari Kar/Zarar (Net)	5	1
Sermaye Piyasası İşlemleri Kâr/Zararı	0	0
Türev Finansal İşlemlerden Kar/Zarar	-1	-1
Kambiyo İşlemleri Kâr/Zararı	6	3
Diğer Faaliyet Gelirleri	0	0
Faaliyet Gelirleri/Giderleri Toplamı	37	27
Kredi ve Diğer Alacaklar Değer Düşüş Karşılığı (-)	2	2
Kredi ve Diğer Alacaklara İlişkin Özel Karşılıklar (bilgi için)*	0	0
Genel Karşılık Giderleri (bilgi için)*	2	2
Diğer Faaliyet Giderleri (-)	17	13
Personel Giderleri (bilgi için)*	8	6
Net Faaliyet Karı/Zararı	18	11
Birleşme İşlemi Sonra. Gelir Ola. Kaydedilen Fazlalık Tutarı	0	0
Özkaynak Yöntemi Uygulanan Ortaklıklardan Kar/Zarar	0	0
Net Parasal Pozisyon Kar/Zararı	0	0
Sürdürülen Faaliyetler Vergi Öncesi Kar/Zarar	18	11
Sürdürülen Faaliyetler Vergi Karşılığı (±)	-4	-3
Sürdürülen Faaliyetler Dönem Net Kar/Zararı	14	9
Durdurulan Faaliyetler Vergi Öncesi Kar/Zarar	0	0
Durdurulan Faaliyetler Vergi Karşılığı (±)	0	0
Durdurulan Faaliyetler Dönem Net Kar/Zararı	0	0
Net Dönem Karı / Zararı	14	9

* Gelir-gider tablosuna ait dipnotlardan alınmıştır.

Rasyolar
(%)

	Aralık 2016	Aralık 2015
Sermaye Yeterliliği		
Sermaye Yeterliliği Oranı	53,8	91,7
Özkaynaklar / Toplam Aktifler	47,9	71,5
(Özkaynaklar - Duran Aktifler) / Toplam Aktifler	47,6	71,2
Net Bilanço Pozisyonu / Özkaynaklar	11,1	14,3
(Net Bilanço Pozisyonu + Net Nazım Hesap Pozisyonu) / Özkaynaklar	3,6	2,7
Bilanço Yapısı		
TP Aktifler / Toplam Aktifler	74,7	71,8
TP Pasifler / Toplam Pasifler	71,2	74,7
YP Aktifler / YP Pasifler	88,0	111,3
TP Mevduat / Toplam Mevduat	-	-
TP Krediler ve Alacaklar / Toplam Krediler ve Alacaklar	77,1	76,6
Toplam Mevduat / Toplam Aktifler	0,0	0,0
Alınan Krediler / Toplam Aktifler	37,6	22,1
Aktif Kalitesi		
Finansal Varlıklar (net) / Toplam Aktifler	4,1	3,2
Toplam Krediler ve Alacaklar / Toplam Aktifler	79,1	76,2
Toplam Krediler ve Alacaklar / Toplam Mevduat	-	-
Takipteki Krediler (brüt) / Toplam Krediler ve Alacaklar	0,0	0,0
Takipteki Krediler (net) / Toplam Krediler ve Alacaklar	0,0	0,0
Özel Karşılıklar / Takipteki Krediler	-	-
Duran Aktifler / Toplam Aktifler	0,3	0,3
Tüketici Kredileri / Toplam Krediler ve Alacaklar	0,0	0,0
Likidite		
Likit Aktifler / Toplam Aktifler	19,5	21,8
Likit Aktifler / Kısa Vadeli Yükümlülükler	93,6	284,3
TP Likit Aktifler / Toplam Aktifler	12,3	11,5
Karlılık		
Ortalama Aktif Karlılığı	3,3	3,2
Ortalama Özkaynak Karlılığı	5,9	3,9
Sürdürülen Faaliyeler Vergi Öncesi Kar (Zarar) / Toplam Aktifler	3,5	3,6
Gelir-Gider Yapısı		
Özel Karşılıklar Sonrası Net Faiz Geliri / Toplam Aktifler	6,0	7,8
Özel Karşılıklar Sonrası Net Faiz Geliri / Toplam Faaliyet Gelirleri (Giderleri)	83,5	94,2
Faiz Dışı Gelirler (net) / Toplam Aktifler	1,2	0,5
Diğer Faaliyet Giderleri / Toplam Aktifler	3,3	4,0
Personel Giderleri / Diğer Faaliyet Giderleri	49,9	46,5
Faiz Dışı Gelirler (net) / Diğer Faaliyet Giderleri	36,2	12,0

Standard Chartered Yatırım Bankası Türk A.Ş.

Aktifler

(₺ Milyon)

	Aralık 2016			%	Aralık 2015			%
	TP	YP	Toplam		TP	YP	Toplam	
Nakit Değerler ve Merkez Bankası	0	0	0	0,1	0	0	0	0,1
Gerçeğe Uygun D. Farkı K/Z Yan.FV (Net)	0	0	0	0,0	0	0	0	0,0
Alım Satım Amaçlı Finansal Varlıklar	0	0	0	0,0	0	0	0	0,0
Devlet Borçlanma Senetleri	0	0	0	0,0	0	0	0	0,0
Sermayede Payı Temsil Eden Menkul Değ.	0	0	0	0,0	0	0	0	0,0
Alım Satım Amaçlı Türev Finansal Varlıklar	0	0	0	0,0	0	0	0	0,0
Diğer Menkul Değerler	0	0	0	0,0	0	0	0	0,0
Gerçeğe Uyg.D.Farkı K/Z Yansı.O.Sın.FV	0	0	0	0,0	0	0	0	0,0
Devlet Borçlanma Senetleri	0	0	0	0,0	0	0	0	0,0
Sermayede Payı Temsil Eden Menkul Değ.	0	0	0	0,0	0	0	0	0,0
Krediler	0	0	0	0,0	0	0	0	0,0
Diğer Menkul Değerler	0	0	0	0,0	0	0	0	0,0
Bankalar	57	0	57	70,6	53	0	53	67,5
Para Piyasalarından Alacaklar	0	0	0	0,1	2	0	2	2,5
Bankalararası Para Piyasasından Alacaklar	0	0	0	0,1	2	0	2	2,5
İMKB Takasbank Piyasasından Alacaklar	0	0	0	0,0	0	0	0	0,0
Ters Repo İşlemlerinden Alacaklar	0	0	0	0,0	0	0	0	0,0
Satılmaya Hazır Finansal Varlıklar (Net)	0	0	0	0,0	0	0	0	0,0
Sermayede Payı Temsil Eden Menkul Değ.	0	0	0	0,0	0	0	0	0,0
Devlet Borçlanma Senetleri	0	0	0	0,0	0	0	0	0,0
Diğer Menkul Değerler	0	0	0	0,0	0	0	0	0,0
Krediler ve Alacaklar	0	0	0	0,0	0	0	0	0,0
Krediler ve Alacaklar	0	0	0	0,0	0	0	0	0,0
Bankanın Dahil Olduğu Risk Grubuna Kul. Kre.	0	0	0	0,0	0	0	0	0,0
Devlet Borçlanma Senetleri	0	0	0	0,0	0	0	0	0,0
Diğer	0	0	0	0,0	0	0	0	0,0
Takipteki Krediler	5	0	5	6,2	5	0	5	6,3
Özel Karşılıklar (-)	5	0	5	6,2	5	0	5	6,3
Factoring Alacakları	0	0	0	0,0	0	0	0	0,0
Vadeye Kadar Elde Tutulacak Yatırım.(Net)	0	0	0	0,0	0	0	0	0,0
Devlet Borçlanma Senetleri	0	0	0	0,0	0	0	0	0,0
Diğer Menkul Değerler	0	0	0	0,0	0	0	0	0,0
İştirakler (Net)	0	0	0	0,0	0	0	0	0,0
Özkaynak Yönt. Göre Muhasebeleştirilenler	0	0	0	0,0	0	0	0	0,0
Konsolide Edilmeyenler	0	0	0	0,0	0	0	0	0,0
Mali İştirakler	0	0	0	0,0	0	0	0	0,0
Mali Olmayan İştirakler	0	0	0	0,0	0	0	0	0,0
Bağlı Ortaklıklar (Net)	0	0	0	0,0	0	0	0	0,0
Konsolide Edilmeyen Mali Ortaklıklar	0	0	0	0,0	0	0	0	0,0
Konsolide Edilmeyen Mali Olmayan Ortaklıklar	0	0	0	0,0	0	0	0	0,0
Birlikte Kontrol Edi. Ortaklık.(iş ort.)(Net)	0	0	0	0,0	0	0	0	0,0
Özkaynak Yönt. Göre Muhasebeleştirilenler	0	0	0	0,0	0	0	0	0,0
Konsolide Edilmeyenler	0	0	0	0,0	0	0	0	0,0
Mali Ortaklıklar	0	0	0	0,0	0	0	0	0,0
Mali Olmayan Ortaklıklar	0	0	0	0,0	0	0	0	0,0
Kiralama İşlemlerinden Alacaklar	0	0	0	0,0	0	0	0	0,0
Finansal Kiralama Alacakları	0	0	0	0,0	0	0	0	0,0
Faaliyet Kiralaması Alacakları	0	0	0	0,0	0	0	0	0,0
Diğer	0	0	0	0,0	0	0	0	0,0
Kazanılmamış Gelirler (-)	0	0	0	0,0	0	0	0	0,0
Riskten Korunma Amaçlı Türev FV	0	0	0	0,0	0	0	0	0,0
Gerçeğe Uygun Değer Risk. Korun. Amaçlılar	0	0	0	0,0	0	0	0	0,0
Nakit Akış Riskinden Korunma Amaçlılar	0	0	0	0,0	0	0	0	0,0
Yurtdışındaki Net Yat. Risk. Korun. Amaçlılar	0	0	0	0,0	0	0	0	0,0
Maddi Duran Varlıklar (Net)	4	0	4	4,6	4	0	4	4,9
Maddi Olmayan Duran Varlıklar (Net)	0	0	0	0,0	0	0	0	0,0
Şerefiye	0	0	0	0,0	0	0	0	0,0
Diğer	0	0	0	0,0	0	0	0	0,0
Yatırım Amaçlı Gayrimenkuller (Net)	0	0	0	0,0	0	0	0	0,0
Vergi Varlığı	2	0	2	1,9	1	0	1	1,7
Cari Vergi Varlığı	0	0	0	0,0	0	0	0	0,0
Ertelenmiş Vergi Varlığı	2	0	2	1,9	1	0	1	1,7
Satış Amaç. Elde Tut. ve Durdu. Faal. İliş. DV	0	0	0	0,0	0	0	0	0,0
Diğer Aktifler	18	0	18	22,7	18	0	18	23,2
Toplam Aktifler	81	0	81	100,0	79	0	79	100,0

Pasifler

(₺ Milyon)

	Aralık 2016			%	Aralık 2015			%
	TP	YP	Toplam	Dağ.	TP	YP	Toplam	Dağ.
Mevduat	0	0	0	0,0	0	0	0	0,0
Bankanın Dah. olduğu Risk Grubunun Mevduatı	0	0	0	0,0	0	0	0	0,0
Diğer	0	0	0	0,0	0	0	0	0,0
Alım Satım Amaçlı Türev Finansal Borçlar	0	0	0	0,0	0	0	0	0,0
Alınan Krediler	0	0	0	0,0	0	0	0	0,0
Para Piyasalarına Borçlar	0	0	0	0,0	0	0	0	0,0
Bankalararası Para Piyasalarına Borçlar	0	0	0	0,0	0	0	0	0,0
İMKB Takasbank Piyasasından Borçlar	0	0	0	0,0	0	0	0	0,0
Repo İşlemlerinden Sağlanan Fonlar	0	0	0	0,0	0	0	0	0,0
İhraç Edilen Menkul Kıymetler (Net)	0	0	0	0,0	0	0	0	0,0
Bonolar	0	0	0	0,0	0	0	0	0,0
Varlığa Dayalı Menkul Kıymetler	0	0	0	0,0	0	0	0	0,0
Tahviller	0	0	0	0,0	0	0	0	0,0
Fonlar	0	0	0	0,0	0	0	0	0,0
Müstakriz Fonları	0	0	0	0,0	0	0	0	0,0
Diğer	0	0	0	0,0	0	0	0	0,0
Muhtelif Borçlar	0	0	0	0,0	0	0	0	0,4
Diğer Yabancı Kaynaklar	0	0	0	0,4	0	0	0	0,0
Faktoring Borçları	0	0	0	0,0	0	0	0	0,0
Kiralama İşlemlerinden Borçlar	0	0	0	0,0	0	0	0	0,0
Finansal Kiralama Borçları	0	0	0	0,0	0	0	0	0,0
Faaliyet Kiralaması Borçları	0	0	0	0,0	0	0	0	0,0
Diğer	0	0	0	0,0	0	0	0	0,0
Ertelenmiş Finansal Kiralama Giderleri (-)	0	0	0	0,0	0	0	0	0,0
Risken Kor. Amaç. Türev Finan. Borçlar	0	0	0	0,0	0	0	0	0,0
Gerçeğe uygun Değer Risk.Korun.Amaçlılar	0	0	0	0,0	0	0	0	0,0
Nakit Akış Riskinden Korunma Amaçlılar	0	0	0	0,0	0	0	0	0,0
Yurtdışındaki Net Yat. Risk. Korun. Amaçlılar	0	0	0	0,0	0	0	0	0,0
Karşılıklar	7	0	7	8,8	8	0	8	10,4
Genel Karşılıklar	1	0	1	0,9	1	0	1	0,9
Yeniden Yapılanma Karşılığı	0	0	0	0,0	0	0	0	0,0
Çalışan Hakları Karşılığı	6	0	6	7,9	6	0	6	7,7
Sigorta Teknik Karşılıkları (Net)	0	0	0	0,0	0	0	0	0,0
Diğer Karşılıklar	0	0	0	0,0	1	0	1	1,8
Vergi Borcu	1	0	1	1,6	1	0	1	1,1
Cari Vergi Borcu	1	0	1	1,6	1	0	1	1,1
Ertelenmiş Vergi Borcu	0	0	0	0,0	0	0	0	0,0
Satış Amaç.EI.Tut. ve Dur.Faal.İl.DV Borç.	0	0	0	0,0	0	0	0	0,0
Sermaye Benzeri Krediler	0	0	0	0,0	0	0	0	0,0
Özkaynaklar	72	0	72	89,3	70	0	70	88,2
Ödenmiş Sermaye	40	0	40	49,7	40	0	40	50,7
Sermaye Yedekleri	7	0	7	8,2	7	0	7	8,4
Hisse Senedi İhraç Primleri	0	0	0	0,0	0	0	0	0,0
Hisse Senedi İptal Kârları	0	0	0	0,0	0	0	0	0,0
Menkul Değerler Değerleme Farkları	0	0	0	0,0	0	0	0	0,0
Maddi Duran Varlıklar Yen. Değ. Farkları	1	0	1	0,9	1	0	1	0,9
Maddi Olmayan Dur. Var. Yen. Değ. Farkları	0	0	0	0,0	0	0	0	0,0
Yat. Amaçlı G.menkuller Yen. Değ. Farkları	0	0	0	0,0	0	0	0	0,0
İştir., Bağ. Ort.ve Bir. Kon. Edi. Ort. Bed. HS	0	0	0	0,0	0	0	0	0,0
Risken Korunma Fonları (Etkin Kısım)	0	0	0	0,0	0	0	0	0,0
Sat.A.El.Tut.ve Dur.Faal.İl.DV Bir.Değ.Fark.	0	0	0	0,0	0	0	0	0,0
Diğer Sermaye Yedekleri	6	0	6	7,3	6	0	6	7,5
Kâr Yedekleri	43	0	43	53,4	43	0	43	54,0
Yasal Yedekler	3	0	3	3,1	2	0	2	2,9
Statü Yedekleri	0	0	0	0,0	0	0	0	0,0
Olağanüstü Yedekler	41	0	41	50,3	40	0	40	50,9
Diğer Kâr Yedekleri	0	0	0	0,0	0	0	0	0,1
Kâr veya Zarar	-18	0	-18	-22,1	-20	0	-20	-24,9
Geçmiş Yıllar Kâr ve Zararları	-24	0	-24	-29,4	-24	0	-24	-30,0
Dönem Net Kâr ve Zararı	6	0	6	7,3	4	0	4	5,1
Toplam Pasifler	81	0	81	100,0	79	0	79	100,0

Standard Chartered Yatırım Bankası Türk A.Ş.

Bilanço Dışı Yükümlülükler

(₺ Milyon)

	Aralık 2016			Aralık 2015		
	TP	YP	Toplam	TP	YP	Toplam
Garanti ve Kefaletler	0	0	0	0	0	0
Teminat Mektupları	0	0	0	0	0	0
Banka Kredileri	0	0	0	0	0	0
Akreditifler	0	0	0	0	0	0
Garanti Verilen Prefinansmanlar	0	0	0	0	0	0
Cirolar	0	0	0	0	0	0
Diğer Garanti ve Kefaletler	0	0	0	0	0	0
Taahhütler	0	0	0	51	0	51
Çaylımaz Taahhütler	0	0	0	51	0	51
Çaylıbilir Taahhütler	0	0	0	0	0	0
Türev Finansal Araçlar	0	0	0	0	0	0
Riskten Korun. Amaç. Türev Finan. Araçlar	0	0	0	0	0	0
Alım Satım Amaçlı İşlemler	0	0	0	0	0	0
Emanet ve Rehinli Kıymetler	0	0	0	0	0	0
Emanet Kıymetler	0	0	0	0	0	0
Rehinli Kıymetler	0	0	0	0	0	0
Kabul Edilen Avaller ve Kefaletler	0	0	0	0	0	0
Toplam Bilanço Dışı Hesaplar	0	0	0	51	0	51

Gelir ve Gider Kalemleri

(₺ Milyon)

	Aralık 2016	Aralık 2015
Faiz Gelirleri	5	6
Kredilerden Alınan Faizler	0	0
Zorunlu Karşılıklardan Alınan Faizler	0	0
Bankalardan Alınan Faizler	5	6
Para Piyasası İşlemlerinden Alınan Faizler	0	0
Menkul Değerlerden Alınan Faizler	0	0
Diğer Faiz Gelirleri	0	0
Faiz Giderleri	0	0
Mevduata Verilen Faizler	0	0
Kullanılan Kredilere Verilen Faizler	0	0
Para Piyasası İşlemlerine Verilen Faizler	0	0
İhraç Edilen Menkul Kıymetlere Verilen Faizler	0	0
Diğer Faiz Giderleri	0	0
Net Faiz Geliri/Gideri	5	6
Net Ücret ve Komisyon Gelirleri/Giderleri	0	0
Alınan Ücret ve Komisyonlar	0	0
Verilen Ücret ve Komisyonlar	0	0
Temettü Gelirleri	0	0
Ticari Kar/Zarar (Net)	0	0
Sermaye Piyasası İşlemleri Kâr/Zararı	0	0
Türev Finansal İşlemlerden Kar/Zarar	0	0
Kambiyo İşlemleri Kâr/Zararı	0	0
Diğer Faaliyet Gelirleri	20	23
Faaliyet Gelirleri/Giderleri Toplamı	25	29
Kredi ve Diğer Alacaklar Değer Düşüş Karşılığı (-)	0	0
Kredi ve Diğer Alacaklara İlişkin Özel Karşılıklar (bilgi için)*	0	0
Genel Karşılık Giderleri (bilgi için)*	0	0
Diğer Faaliyet Giderleri (-)	17	23
Personel Giderleri (bilgi için)*	9	13
Net Faaliyet Karı/Zararı	8	6
Birleşme İşlemi Sonra. Gelir Ola. Kaydedilen Fazlalık Tutarı	0	0
Özkaynak Yöntemi Uygulanan Ortaklıklardan Kar/Zarar	0	0
Net Parasal Pozisyon Kar/Zararı	0	0
Sürdürülen Faaliyetler Vergi Öncesi Kar/Zarar	8	6
Sürdürülen Faaliyetler Vergi Karşılığı (±)	-2	-2
Sürdürülen Faaliyetler Dönem Net Kar/Zararı	6	4
Durdurulan Faaliyetler Vergi Öncesi Kar/Zarar	0	0
Durdurulan Faaliyetler Vergi Karşılığı (±)	0	0
Durdurulan Faaliyetler Dönem Net Kar/Zararı	0	0
Net Dönem Karı / Zararı	6	4

* Gelir-gider tablosuna ait dipnotlardan alınmıştır.

Rasyolar
(%)

	Aralık 2016	Aralık 2015
Sermaye Yeterliliği		
Sermaye Yeterliliği Oranı	108,2	129,6
Özkaynaklar / Toplam Aktifler	89,3	88,2
(Özkaynaklar - Duran Aktifler) / Toplam Aktifler	84,7	83,2
Net Bilanço Pozisyonu / Özkaynaklar	0,2	0,1
(Net Bilanço Pozisyonu + Net Nazım Hesap Pozisyonu) / Özkaynaklar	0,2	0,1
Bilanço Yapısı		
TP Aktifler / Toplam Aktifler	99,8	99,9
TP Pasifler / Toplam Pasifler	100,0	100,0
YP Aktifler / YP Pasifler	-	-
TP Mevduat / Toplam Mevduat	-	-
TP Krediler ve Alacaklar / Toplam Krediler ve Alacaklar	-	-
Toplam Mevduat / Toplam Aktifler	0,0	0,0
Alınan Krediler / Toplam Aktifler	0,0	0,0
Aktif Kalitesi		
Finansal Varlıklar (net) / Toplam Aktifler	0,0	0,0
Toplam Krediler ve Alacaklar / Toplam Aktifler	0,0	0,0
Toplam Krediler ve Alacaklar / Toplam Mevduat	-	-
Takipteki Krediler (brüt) / Toplam Krediler ve Alacaklar	-	-
Takipteki Krediler (net) / Toplam Krediler ve Alacaklar	-	-
Özel Karşılıklar / Takipteki Krediler	100,0	100,0
Duran Aktifler / Toplam Aktifler	4,6	4,9
Tüketici Kredileri / Toplam Krediler ve Alacaklar	-	-
Likidite		
Likit Aktifler / Toplam Aktifler	70,8	70,2
Likit Aktifler / Kısa Vadeli Yükümlülükler	13.669,1	6.329,6
TP Likit Aktifler / Toplam Aktifler	70,7	70,1
Karlılık		
Ortalama Aktif Karlılığı	7,6	5,1
Ortalama Özkaynak Karlılığı	8,5	5,7
Sürdürülen Faaliyeler Vergi Öncesi Kar (Zarar) / Toplam Aktifler	9,5	7,8
Gelir-Gider Yapısı		
Özel Karşılıklar Sonrası Net Faiz Geliri / Toplam Aktifler	6,5	7,4
Özel Karşılıklar Sonrası Net Faiz Geliri / Toplam Faaliyet Gelirleri (Giderleri)	21,0	20,2
Faiz Dışı Gelirler (net) / Toplam Aktifler	24,5	29,3
Diğer Faaliyet Giderleri / Toplam Aktifler	21,5	28,9
Personel Giderleri / Diğer Faaliyet Giderleri	53,3	56,5
Faiz Dışı Gelirler (net) / Diğer Faaliyet Giderleri	113,9	101,3

Türk Eximbank

Aktifler

(₺ Milyon)

	Aralık 2016			% Dağ.	Aralık 2015			% Dağ.
	TP	YP	Toplam		TP	YP	Toplam	
Nakit Değerler ve Merkez Bankası	1	370	371	0,5	1	0	1	0,0
Gerçeğe Uygun D. Farkı K/Z Yan.FV (Net)	13	117	129	0,2	11	3	14	0,0
Alım Satım Amaçlı Finansal Varlıklar	13	117	129	0,2	11	3	14	0,0
Devlet Borçlanma Senetleri	11	0	11	0,0	11	0	11	0,0
Sermayede Payı Temsil Eden Menkul Değ.	0	0	0	0,0	0	0	0	0,0
Alım Satım Amaçlı Türev Finansal Varlıklar	2	117	119	0,2	1	3	4	0,0
Diğer Menkul Değerler	0	0	0	0,0	0	0	0	0,0
Gerçeğe Uyg.D.Farkı K/Z Yansı.O.Sın.FV	0	0	0	0,0	0	0	0	0,0
Devlet Borçlanma Senetleri	0	0	0	0,0	0	0	0	0,0
Sermayede Payı Temsil Eden Menkul Değ.	0	0	0	0,0	0	0	0	0,0
Krediler	0	0	0	0,0	0	0	0	0,0
Diğer Menkul Değerler	0	0	0	0,0	0	0	0	0,0
Bankalar	121	2.398	2.518	3,7	42	123	164	0,4
Para Piyasalarından Alacaklar	368	0	368	0,5	0	0	0	0,0
Bankalararası Para Piyasasından Alacaklar	0	0	0	0,0	0	0	0	0,0
İMKB Takasbank Piyasasından Alacaklar	368	0	368	0,5	0	0	0	0,0
Ters Repo İşlemlerinden Alacaklar	0	0	0	0,0	0	0	0	0,0
Satılmaya Hazır Finansal Varlıklar (Net)	21	0	21	0,0	18	0	18	0,0
Sermayede Payı Temsil Eden Menkul Değ.	21	0	21	0,0	18	0	18	0,0
Devlet Borçlanma Senetleri	0	0	0	0,0	0	0	0	0,0
Diğer Menkul Değerler	0	0	0	0,0	0	0	0	0,0
Krediler ve Alacaklar	8.046	53.564	61.610	90,2	6.961	36.198	43.159	97,1
Krediler ve Alacaklar	7.956	53.564	61.520	90,1	6.961	36.198	43.159	97,1
Bankanın Dahil Olduğu Risk Grubuna Kul. Kre.	0	0	0	0,0	0	0	0	0,0
Devlet Borçlanma Senetleri	0	0	0	0,0	0	0	0	0,0
Diğer	7.956	53.564	61.520	90,1	6.961	36.198	43.159	97,1
Takipteki Krediler	233	0	233	0,3	132	0	132	0,3
Özel Karşılıklar (-)	144	0	144	0,2	132	0	132	0,3
Factoring Alacakları	0	0	0	0,0	0	0	0	0,0
Vadeye Kadar Elde Tutulacak Yatırım.(Net)	99	0	99	0,1	256	0	256	0,6
Devlet Borçlanma Senetleri	99	0	99	0,1	256	0	256	0,6
Diğer Menkul Değerler	0	0	0	0,0	0	0	0	0,0
İştirakler (Net)	0	0	0	0,0	0	0	0	0,0
Özkaynak Yönt. Göre Muhasebeleştirilenler	0	0	0	0,0	0	0	0	0,0
Konsolide Edilmeyenler	0	0	0	0,0	0	0	0	0,0
Mali İştirakler	0	0	0	0,0	0	0	0	0,0
Mali Olmayan İştirakler	0	0	0	0,0	0	0	0	0,0
Bağlı Ortaklıklar (Net)	0	0	0	0,0	0	0	0	0,0
Konsolide Edilmeyen Mali Ortaklıklar	0	0	0	0,0	0	0	0	0,0
Konsolide Edilmeyen Mali Olmayan Ortaklıklar	0	0	0	0,0	0	0	0	0,0
Birlikte Kontrol Edi. Ortaklık.(iş ort.)(Net)	0	0	0	0,0	0	0	0	0,0
Özkaynak Yönt. Göre Muhasebeleştirilenler	0	0	0	0,0	0	0	0	0,0
Konsolide Edilmeyenler	0	0	0	0,0	0	0	0	0,0
Mali Ortaklıklar	0	0	0	0,0	0	0	0	0,0
Mali Olmayan Ortaklıklar	0	0	0	0,0	0	0	0	0,0
Kiralama İşlemlerinden Alacaklar	0	0	0	0,0	0	0	0	0,0
Finansal Kiralama Alacakları	0	0	0	0,0	0	0	0	0,0
Faaliyet Kiralaması Alacakları	0	0	0	0,0	0	0	0	0,0
Diğer	0	0	0	0,0	0	0	0	0,0
Kazanılmamış Gelirler (-)	0	0	0	0,0	0	0	0	0,0
Riskten Korunma Amaçlı Türev FV	355	106	460	0,7	25	80	105	0,2
Gerçeğe Uygun Değer Risk. Korun. Amaçlılar	355	65	420	0,6	25	51	76	0,2
Nakit Akış Riskinden Korunma Amaçlılar	0	40	40	0,1	0	29	29	0,1
Yurtdışındaki Net Yat. Risk. Korun. Amaçlılar	0	0	0	0,0	0	0	0	0,0
Maddi Duran Varlıklar (Net)	7	0	7	0,0	13	0	13	0,0
Maddi Olmayan Duran Varlıklar (Net)	3	0	3	0,0	2	0	2	0,0
Şerefiye	0	0	0	0,0	0	0	0	0,0
Diğer	3	0	3	0,0	2	0	2	0,0
Yatırım Amaçlı Gayrimenkuller (Net)	2	0	2	0,0	0	0	0	0,0
Vergi Varlığı	0	0	0	0,0	0	0	0	0,0
Cari Vergi Varlığı	0	0	0	0,0	0	0	0	0,0
Ertelenmiş Vergi Varlığı	0	0	0	0,0	0	0	0	0,0
Satış Amaç. Elde Tut. ve Durdu. Faal. İliş. DV	0	0	0	0,0	0	0	0	0,0
Diğer Aktifler	521	2.166	2.688	3,9	105	599	704	1,6
Toplam Aktifler	9.557	58.720	68.276	100,0	7.435	37.003	44.438	100,0

Pasifler

(₺ Milyon)

	Aralık 2016			%	Aralık 2015			%
	TP	YP	Toplam	Dağ.	TP	YP	Toplam	Dağ.
Mevduat	0	0	0	0,0	0	0	0	0,0
Bankanın Dah. olduğu Risk Grubunun Mevduatı	0	0	0	0,0	0	0	0	0,0
Diğer	0	0	0	0,0	0	0	0	0,0
Alım Satım Amaçlı Türev Finansal Borçlar	0	41	41	0,1	0	0	1	0,0
Alınan Krediler	0	51.719	51.719	75,7	50	32.938	32.988	74,2
Para Piyasalarına Borçlar	69	0	69	0,1	200	0	200	0,5
Bankalararası Para Piyasalarına Borçlar	0	0	0	0,0	0	0	0	0,0
İMKB Takasbank Piyasasından Borçlar	0	0	0	0,0	0	0	0	0,0
Repo İşlemlerinden Sağlanan Fonlar	69	0	69	0,1	200	0	200	0,5
İhraç Edilen Menkul Kıymetler (Net)	0	7.827	7.827	11,5	0	5.088	5.088	11,5
Bonolar	0	0	0	0,0	0	0	0	0,0
Varlığa Dayalı Menkul Kıymetler	0	0	0	0,0	0	0	0	0,0
Tahviller	0	7.827	7.827	11,5	0	5.088	5.088	11,5
Fonlar	0	0	0	0,0	0	0	0	0,0
Müstakriz Fonları	0	0	0	0,0	0	0	0	0,0
Diğer	0	0	0	0,0	0	0	0	0,0
Muhtelif Borçlar	13	2.735	2.747	4,0	13	885	898	2,0
Diğer Yabancı Kaynaklar	3	191	194	0,3	5	83	88	0,2
Faktoring Borçları	0	0	0	0,0	0	0	0	0,0
Kiralama İşlemlerinden Borçlar	0	0	0	0,0	0	0	0	0,0
Finansal Kiralama Borçları	0	0	0	0,0	0	0	0	0,0
Faaliyet Kiralaması Borçları	0	0	0	0,0	0	0	0	0,0
Diğer	0	0	0	0,0	0	0	0	0,0
Ertelenmiş Finansal Kiralama Giderleri (-)	0	0	0	0,0	0	0	0	0,0
Riskten Kor. Amaç. Türev Finan. Borçlar	2	149	151	0,2	33	10	43	0,1
Gerçeğe uygun Değer Risk.Korun.Amaçlılar	2	149	151	0,2	33	10	43	0,1
Nakit Akış Riskinden Korunma Amaçlılar	0	0	0	0,0	0	0	0	0,0
Yurtdışındaki Net Yat. Risk. Korun. Amaçlılar	0	0	0	0,0	0	0	0	0,0
Karşılıklar	230	0	230	0,3	224	0	224	0,5
Genel Karşılıklar	130	0	130	0,2	130	0	130	0,3
Yeniden Yapılanma Karşılığı	0	0	0	0,0	0	0	0	0,0
Çalışan Hakları Karşılığı	51	0	51	0,1	45	0	45	0,1
Sigorta Teknik Karşılıkları (Net)	0	0	0	0,0	0	0	0	0,0
Diğer Karşılıklar	49	0	49	0,1	49	0	49	0,1
Vergi Borcu	8	0	8	0,0	6	0	6	0,0
Cari Vergi Borcu	8	0	8	0,0	6	0	6	0,0
Ertelenmiş Vergi Borcu	0	0	0	0,0	0	0	0	0,0
Satış Amaç.EI.Tut. ve Dur.Faal.İl.DV Borç.	0	0	0	0,0	0	0	0	0,0
Sermaye Benzeri Krediler	0	88	88	0,1	0	122	122	0,3
Özkaynaklar	5.201	0	5.201	7,6	4.780	0	4.781	10,8
Ödenmiş Sermaye	3.700	0	3.700	5,4	2.500	0	2.500	5,6
Sermaye Yedekleri	10	0	10	0,0	607	0	607	1,4
Hisse Senedi İhraç Primleri	0	0	0	0,0	0	0	0	0,0
Hisse Senedi İptal Kârları	0	0	0	0,0	0	0	0	0,0
Menkul Değerler Değerleme Farkları	12	0	12	0,0	9	0	9	0,0
Maddi Duran Varlıklar Yen. Değ. Farkları	0	0	0	0,0	0	0	0	0,0
Maddi Olmayan Dur. Var. Yen. Değ. Farkları	0	0	0	0,0	0	0	0	0,0
Yat. Amaçlı G.menkuller Yen. Değ. Farkları	0	0	0	0,0	0	0	0	0,0
İştir., Bağ. Ort.ve Bir. Kon. Edi. Ort. Bed. HS	0	0	0	0,0	0	0	0	0,0
Riskten Korunma Fonları (Etkin Kısım)	0	0	0	0,0	0	0	0	0,0
Sat.A.El.Tut.ve Dur.Faal.İl.DV Bir.Değ.Fark.	0	0	0	0,0	0	0	0	0,0
Diğer Sermaye Yedekleri	-1	0	-1	0,0	598	0	598	1,3
Kâr Yedekleri	1.069	0	1.069	1,6	1.184	0	1.184	2,7
Yasal Yedekler	328	0	328	0,5	303	0	303	0,7
Statü Yedekleri	0	0	0	0,0	0	0	0	0,0
Olağanüstü Yedekler	719	0	719	1,1	858	0	858	1,9
Diğer Kâr Yedekleri	23	0	23	0,0	23	0	23	0,1
Kâr veya Zarar	421	0	421	0,6	489	0	489	1,1
Geçmiş Yıllar Kâr ve Zararları	0	0	0	0,0	0	0	0	0,0
Dönem Net Kâr ve Zararı	421	0	421	0,6	489	0	489	1,1
Toplam Pasifler	5.527	62.750	68.276	100,0	5.311	39.127	44.438	100,0

Türk Eximbank

Bilanço Dışı Yükümlülükler

(₺ Milyon)

	Aralık 2016			Aralık 2015		
	TP	YP	Toplam	TP	YP	Toplam
Garanti ve Kefaletler	0	3.864	3.864	0	2.754	2.754
Teminat Mektupları	0	0	0	0	0	0
Banka Kredileri	0	0	0	0	0	0
Akreditifler	0	0	0	0	0	0
Garanti Verilen Prefinansmanlar	0	0	0	0	0	0
Cirolar	0	0	0	0	0	0
Diğer Garanti ve Kefaletler	0	3.864	3.864	0	2.754	2.754
Taahhütler	2.439	17.165	19.603	1.718	8.464	10.182
Çayılamaz Taahhütler	0	2.921	2.921	0	1.051	1.051
Çayılabilir Taahhütler	2.439	14.244	16.682	1.718	7.413	9.131
Türev Finansal Araçlar	3.808	24.316	28.124	2.509	11.426	13.935
Riskten Korun. Amaç. Türev Finan. Araçlar	3.547	15.952	19.500	2.356	9.417	11.773
Alım Satım Amaçlı İşlemler	261	8.364	8.625	153	2.009	2.162
Emanet ve Rehinli Kıymetler	137	18.343	18.480	113	16.878	16.992
Emanet Kıymetler	0	0	0	0	0	0
Rehinli Kıymetler	22	204	226	22	172	195
Kabul Edilen Avaller ve Kefaletler	114	18.139	18.254	91	16.706	16.797
Toplam Bilanço Dışı Hesaplar	6.384	63.687	70.071	4.340	39.523	43.863

Gelir ve Gider Kalemleri

(₺ Milyon)

	Aralık 2016	Aralık 2015
Faiz Gelirleri	1.643	1.194
Kredilerden Alınan Faizler	1.571	1.134
Zorunlu Karşılıklardan Alınan Faizler	0	0
Bankalardan Alınan Faizler	38	32
Para Piyasası İşlemlerinden Alınan Faizler	8	2
Menkul Değerlerden Alınan Faizler	25	25
Diğer Faiz Gelirleri	1	1
Faiz Giderleri	784	483
Mevduata Verilen Faizler	0	0
Kullanılan Kredilere Verilen Faizler	398	191
Para Piyasası İşlemlerine Verilen Faizler	0	0
İhraç Edilen Menkul Kıymetlere Verilen Faizler	369	272
Diğer Faiz Giderleri	16	20
Net Faiz Geliri/Gideri	859	711
Net Ücret ve Komisyon Gelirleri/Giderleri	14	14
Alınan Ücret ve Komisyonlar	35	25
Verilen Ücret ve Komisyonlar	21	12
Temettü Gelirleri	0	0
Ticari Kar/Zarar (Net)	-338	-145
Sermaye Piyasası İşlemleri Kâr/Zararı	0	-1
Türev Finansal İşlemlerden Kar/Zarar	662	556
Kambiyo İşlemleri Kâr/Zararı	-1.001	-701
Diğer Faaliyet Gelirleri	142	126
Faaliyet Gelirleri/Giderleri Toplamı	677	706
Kredi ve Diğer Alacaklar Değer Düşüş Karşılığı (-)	26	25
Kredi ve Diğer Alacaklara İlişkin Özel Karşılıklar (bilgi için)*	13	9
Genel Karşılık Giderleri (bilgi için)*	0	0
Diğer Faaliyet Giderleri (-)	229	191
Personel Giderleri (bilgi için)*	106	89
Net Faaliyet Karı/Zararı	421	489
Birleşme İşlemi Sonra. Gelir Ola. Kaydedilen Fazlalık Tutarı	0	0
Özkaynak Yöntemi Uygulanan Ortaklıklardan Kar/Zarar	0	0
Net Parasal Pozisyon Kar/Zararı	0	0
Sürdürülen Faaliyetler Vergi Öncesi Kar/Zarar	421	489
Sürdürülen Faaliyetler Vergi Karşılığı (±)	0	0
Sürdürülen Faaliyetler Dönem Net Kar/Zararı	421	489
Durdurulan Faaliyetler Vergi Öncesi Kar/Zarar	0	0
Durdurulan Faaliyetler Vergi Karşılığı (±)	0	0
Durdurulan Faaliyetler Dönem Net Kar/Zararı	0	0
Net Dönem Karı / Zararı	421	489

* Gelir-gider tablosuna ait dipnotlardan alınmıştır.

Rasyolar
 (%)

	Aralık 2016	Aralık 2015
Sermaye Yeterliliği		
Sermaye Yeterliliği Oranı	13,4	18,9
Özkaynaklar / Toplam Aktifler	7,6	10,8
(Özkaynaklar - Duran Aktifler) / Toplam Aktifler	7,5	10,7
Net Bilanço Pozisyonu / Özkaynaklar	-78,9	-44,4
(Net Bilanço Pozisyonu + Net Nazım Hesap Pozisyonu) / Özkaynaklar	2,1	-6,4
Bilanço Yapısı		
TP Aktifler / Toplam Aktifler	14,0	16,7
TP Pasifler / Toplam Pasifler	8,1	12,0
YP Aktifler / YP Pasifler	93,6	94,6
TP Mevduat / Toplam Mevduat	-	-
TP Krediler ve Alacaklar / Toplam Krediler ve Alacaklar	13,1	16,1
Toplam Mevduat / Toplam Aktifler	0,0	0,0
Alınan Krediler / Toplam Aktifler	75,7	74,2
Aktif Kalitesi		
Finansal Varlıklar (net) / Toplam Aktifler	1,0	0,9
Toplam Krediler ve Alacaklar / Toplam Aktifler	90,2	97,1
Toplam Krediler ve Alacaklar / Toplam Mevduat	-	-
Takipteki Krediler (brüt) / Toplam Krediler ve Alacaklar	0,4	0,3
Takipteki Krediler (net) / Toplam Krediler ve Alacaklar	0,1	0,0
Özel Karşılıklar / Takipteki Krediler	61,7	100,0
Duran Aktifler / Toplam Aktifler	0,1	0,0
Tüketici Kredileri / Toplam Krediler ve Alacaklar	0,0	0,0
Likidite		
Likit Aktifler / Toplam Aktifler	5,0	0,4
Likit Aktifler / Kısa Vadeli Yükümlülükler	646,9	24,3
TP Likit Aktifler / Toplam Aktifler	0,8	0,2
Karlılık		
Ortalama Aktif Karlılığı	0,7	1,2
Ortalama Özkaynak Karlılığı	8,4	10,7
Sürdürülen Faaliyeler Vergi Öncesi Kar (Zarar) / Toplam Aktifler	0,6	1,1
Gelir-Gider Yapısı		
Özel Karşılıklar Sonrası Net Faiz Geliri / Toplam Aktifler	1,2	1,6
Özel Karşılıklar Sonrası Net Faiz Geliri / Toplam Faaliyet Gelirleri (Giderleri)	125,0	99,5
Faiz Dışı Gelirler (net) / Toplam Aktifler	-0,3	0,0
Diğer Faaliyet Giderleri / Toplam Aktifler	0,3	0,4
Personel Giderleri / Diğer Faaliyet Giderleri	46,4	46,4
Faiz Dışı Gelirler (net) / Diğer Faaliyet Giderleri	-79,6	-3,0

Türkiye Kalkınma Bankası A.Ş.

Aktifler

(₺ Milyon)

	Aralık 2016			%	Aralık 2015			%
	TP	YP	Toplam		TP	YP	Toplam	
Nakit Değerler ve Merkez Bankası	1	0	1	0,0	0	0	0	0,0
Gerçeğe Uygun D. Farkı K/Z Yan.FV (Net)	0	0	0	0,0	0	0	0	0,0
Alım Satım Amaçlı Finansal Varlıklar	0	0	0	0,0	0	0	0	0,0
Devlet Borçlanma Senetleri	0	0	0	0,0	0	0	0	0,0
Sermayede Payı Temsil Eden Menkul Değ.	0	0	0	0,0	0	0	0	0,0
Alım Satım Amaçlı Türev Finansal Varlıklar	0	0	0	0,0	0	0	0	0,0
Diğer Menkul Değerler	0	0	0	0,0	0	0	0	0,0
Gerçeğe Uyg.D.Farkı K/Z Yansı.O.Sın.FV	0	0	0	0,0	0	0	0	0,0
Devlet Borçlanma Senetleri	0	0	0	0,0	0	0	0	0,0
Sermayede Payı Temsil Eden Menkul Değ.	0	0	0	0,0	0	0	0	0,0
Krediler	0	0	0	0,0	0	0	0	0,0
Diğer Menkul Değerler	0	0	0	0,0	0	0	0	0,0
Bankalar	712	553	1.265	18,0	307	218	525	11,0
Para Piyasalarından Alacaklar	11	0	11	0,1	35	0	35	0,7
Bankalararası Para Piyasasından Alacaklar	0	0	0	0,0	0	0	0	0,0
İMKB Takasbank Piyasasından Alacaklar	0	0	0	0,0	0	0	0	0,0
Ters Repo İşlemlerinden Alacaklar	11	0	11	0,1	35	0	35	0,7
Satılmaya Hazır Finansal Varlıklar (Net)	106	88	193	2,7	98	67	164	3,4
Sermayede Payı Temsil Eden Menkul Değ.	8	0	8	0,1	8	0	8	0,2
Devlet Borçlanma Senetleri	88	19	107	1,5	90	9	99	2,1
Diğer Menkul Değerler	10	69	79	1,1	0	58	58	1,2
Krediler ve Alacaklar	263	5.163	5.426	77,0	222	3.691	3.913	82,0
Krediler ve Alacaklar	187	5.163	5.350	76,0	161	3.691	3.852	80,7
Bankanın Dahil Olduğu Risk Grubuna Kul. Kre.	0	0	0	0,0	0	0	0	0,0
Devlet Borçlanma Senetleri	0	0	0	0,0	0	0	0	0,0
Diğer	187	5.163	5.350	76,0	161	3.691	3.852	80,7
Takipteki Krediler	126	0	126	1,8	107	0	107	2,3
Özel Karşılıklar (-)	50	0	50	0,7	46	0	46	1,0
Factoring Alacakları	0	0	0	0,0	0	0	0	0,0
Vadeye Kadar Elde Tutulacak Yatırım.(Net)	20	0	20	0,3	21	0	21	0,4
Devlet Borçlanma Senetleri	20	0	20	0,3	21	0	21	0,4
Diğer Menkul Değerler	0	0	0	0,0	0	0	0	0,0
İştirakler (Net)	10	18	28	0,4	9	17	26	0,6
Özkaynak Yönt. Göre Muhasebeleştirilenler	0	0	0	0,0	0	0	0	0,0
Konsolide Edilmeyenler	10	18	28	0,4	9	17	26	0,6
Mali İştirakler	0	18	18	0,3	0	17	17	0,4
Mali Olmayan İştirakler	10	0	10	0,1	9	0	9	0,2
Bağlı Ortaklıklar (Net)	0	0	0	0,0	0	0	0	0,0
Konsolide Edilmeyen Mali Ortaklıklar	0	0	0	0,0	0	0	0	0,0
Konsolide Edilmeyen Mali Olmayan Ortaklıklar	0	0	0	0,0	0	0	0	0,0
Birlikte Kontrol Edi. Ortaklık.(iş ort.)(Net)	0	0	0	0,0	0	0	0	0,0
Özkaynak Yönt. Göre Muhasebeleştirilenler	0	0	0	0,0	0	0	0	0,0
Konsolide Edilmeyenler	0	0	0	0,0	0	0	0	0,0
Mali Ortaklıklar	0	0	0	0,0	0	0	0	0,0
Mali Olmayan Ortaklıklar	0	0	0	0,0	0	0	0	0,0
Kiralama İşlemlerinden Alacaklar	0	0	0	0,0	0	0	0	0,0
Finansal Kiralama Alacakları	0	0	0	0,0	0	0	0	0,0
Faaliyet Kiralaması Alacakları	0	0	0	0,0	0	0	0	0,0
Diğer	0	0	0	0,0	0	0	0	0,0
Kazanılmamış Gelirler (-)	0	0	0	0,0	0	0	0	0,0
Riskten Korunma Amaçlı Türev FV	0	0	0	0,0	0	0	0	0,0
Gerçeğe Uygun Değer Risk. Korun. Amaçlılar	0	0	0	0,0	0	0	0	0,0
Nakit Akış Riskinden Korunma Amaçlılar	0	0	0	0,0	0	0	0	0,0
Yurtdışındaki Net Yat. Risk. Korun. Amaçlılar	0	0	0	0,0	0	0	0	0,0
Maddi Duran Varlıklar (Net)	70	0	70	1,0	61	0	61	1,3
Maddi Olmayan Duran Varlıklar (Net)	2	0	2	0,0	1	0	1	0,0
Şerefiye	0	0	0	0,0	0	0	0	0,0
Diğer	2	0	2	0,0	1	0	1	0,0
Yatırım Amaçlı Gayrimenkuller (Net)	1	0	1	0,0	1	0	1	0,0
Vergi Varlığı	8	0	8	0,1	8	0	8	0,2
Cari Vergi Varlığı	0	0	0	0,0	0	0	0	0,0
Ertelenmiş Vergi Varlığı	8	0	8	0,1	8	0	8	0,2
Satış Amaç. Elde Tut. ve Durdu. Faal. İliş. DV	0	0	0	0,0	0	0	0	0,0
Diğer Aktifler	15	2	16	0,2	16	2	18	0,4
Toplam Aktifler	1.219	5.824	7.043	100,0	780	3.994	4.774	100,0

Pasifler

(₺ Milyon)

	Aralık 2016			% Dağ.	Aralık 2015			% Dağ.
	TP	YP	Toplam		TP	YP	Toplam	
Mevduat	0	0	0	0,0	0	0	0	0,0
Bankanın Dah. olduğu Risk Grubunun Mevduatı	0	0	0	0,0	0	0	0	0,0
Diğer	0	0	0	0,0	0	0	0	0,0
Alım Satım Amaçlı Türev Finansal Borçlar	0	0	0	0,0	0	0	0	0,0
Alınan Krediler	0	5.785	5.785	82,1	0	3.960	3.960	82,9
Para Piyasalarına Borçlar	0	0	0	0,0	0	0	0	0,0
Bankalararası Para Piyasalarına Borçlar	0	0	0	0,0	0	0	0	0,0
İMKB Takasbank Piyasasından Borçlar	0	0	0	0,0	0	0	0	0,0
Repo İşlemlerinden Sağlanan Fonlar	0	0	0	0,0	0	0	0	0,0
İhraç Edilen Menkul Kıymetler (Net)	0	0	0	0,0	0	0	0	0,0
Bonolar	0	0	0	0,0	0	0	0	0,0
Varlığa Dayalı Menkul Kıymetler	0	0	0	0,0	0	0	0	0,0
Tahviller	0	0	0	0,0	0	0	0	0,0
Fonlar	15	0	15	0,2	15	0	15	0,3
Müstakriz Fonları	0	0	0	0,0	0	0	0	0,0
Diğer	15	0	15	0,2	15	0	15	0,3
Muhtelif Borçlar	6	12	18	0,3	3	5	9	0,2
Diğer Yabancı Kaynaklar	345	2	348	4,9	5	2	7	0,2
Faktoring Borçları	0	0	0	0,0	0	0	0	0,0
Kiralama İşlemlerinden Borçlar	0	0	0	0,0	0	0	0	0,0
Finansal Kiralama Borçları	0	0	0	0,0	0	0	0	0,0
Faaliyet Kiralaması Borçları	0	0	0	0,0	0	0	0	0,0
Diğer	0	0	0	0,0	0	0	0	0,0
Ertelenmiş Finansal Kiralama Giderleri (-)	0	0	0	0,0	0	0	0	0,0
Risken Kor. Amaç. Türev Finan. Borçlar	0	0	0	0,0	0	0	0	0,0
Gerçeğe uygun Değer Risk.Korun.Amaçlılar	0	0	0	0,0	0	0	0	0,0
Nakit Akış Riskinden Korunma Amaçlılar	0	0	0	0,0	0	0	0	0,0
Yurtdışındaki Net Yat. Risk. Korun. Amaçlılar	0	0	0	0,0	0	0	0	0,0
Karşılıklar	92	0	92	1,3	74	0	74	1,5
Genel Karşılıklar	57	0	57	0,8	41	0	41	0,9
Yeniden Yapılanma Karşılığı	0	0	0	0,0	0	0	0	0,0
Çalışan Hakları Karşılığı	35	0	35	0,5	33	0	33	0,7
Sigorta Teknik Karşılıkları (Net)	0	0	0	0,0	0	0	0	0,0
Diğer Karşılıklar	0	0	0	0,0	0	0	0	0,0
Vergi Borcu	9	0	9	0,1	6	0	6	0,1
Cari Vergi Borcu	9	0	9	0,1	6	0	6	0,1
Ertelenmiş Vergi Borcu	0	0	0	0,0	0	0	0	0,0
Satış Amaç.EI.Tut. ve Dur.Faal.İl.DV Borç.	0	0	0	0,0	0	0	0	0,0
Sermaye Benzeri Krediler	0	0	0	0,0	0	0	0	0,0
Özkaynaklar	776	-1	775	11,0	703	0	703	14,7
Ödenmiş Sermaye	160	0	160	2,3	160	0	160	3,4
Sermaye Yedekleri	210	-1	209	3,0	209	0	208	4,4
Hisse Senedi İhraç Primleri	1	0	1	0,0	1	0	1	0,0
Hisse Senedi İptal Kârları	0	0	0	0,0	0	0	0	0,0
Menkul Değerler Değerleme Farkları	0	-1	0	0,0	0	0	0	0,0
Maddi Duran Varlıklar Yen. Değ. Farkları	0	0	0	0,0	0	0	0	0,0
Maddi Olmayan Dur. Var. Yen. Değ. Farkları	0	0	0	0,0	0	0	0	0,0
Yat. Amaçlı G.menkuller Yen. Değ. Farkları	0	0	0	0,0	0	0	0	0,0
İştir., Bağ. Ort.ve Bir. Kon. Edi. Ort. Bed. HS	0	0	0	0,0	0	0	0	0,0
Risken Korunma Fonları (Etkin Kısım)	0	0	0	0,0	0	0	0	0,0
Sat.A.El.Tut.ve Dur.Faal.İl.DV Bir.Değ.Fark.	0	0	0	0,0	0	0	0	0,0
Diğer Sermaye Yedekleri	208	0	208	3,0	207	0	207	4,3
Kâr Yedekleri	335	0	335	4,8	272	0	272	5,7
Yasal Yedekler	32	0	32	0,5	32	0	32	0,7
Statü Yedekleri	0	0	0	0,0	0	0	0	0,0
Olağanüstü Yedekler	300	0	300	4,3	238	0	238	5,0
Diğer Kâr Yedekleri	2	0	2	0,0	2	0	2	0,0
Kâr veya Zarar	71	0	71	1,0	63	0	63	1,3
Geçmiş Yıllar Kâr ve Zararları	0	0	0	0,0	0	0	0	0,0
Dönem Net Kâr ve Zararı	71	0	71	1,0	63	0	63	1,3
Toplam Pasifler	1.244	5.799	7.043	100,0	807	3.967	4.774	100,0

Türkiye Kalkınma Bankası A.Ş.

Bilanço Dışı Yükümlülükler

(₺ Milyon)

	Aralık 2016			Aralık 2015		
	TP	YP	Toplam	TP	YP	Toplam
Garanti ve Kefaletler	0	84	84	0	87	87
Teminat Mektupları	0	0	0	0	0	0
Banka Kredileri	0	0	0	0	0	0
Akreditifler	0	84	84	0	87	87
Garanti Verilen Prefinansmanlar	0	0	0	0	0	0
Cirolar	0	0	0	0	0	0
Diğer Garanti ve Kefaletler	0	0	0	0	0	0
Taahhütler	440	892	1.332	231	1.587	1.818
Çaylımaz Taahhütler	0	10	10	0	12	12
Çaylıbilir Taahhütler	440	881	1.321	231	1.575	1.806
Türev Finansal Araçlar	0	0	0	0	0	0
Riskten Korun. Amaç. Türev Finan. Araçlar	0	0	0	0	0	0
Alım Satım Amaçlı İşlemler	0	0	0	0	0	0
Emanet ve Rehinli Kıymetler	1.870	19.467	21.336	1.206	14.723	15.928
Emanet Kıymetler	3	1	4	3	1	4
Rehinli Kıymetler	1.865	19.466	21.331	1.201	14.722	15.923
Kabul Edilen Avaller ve Kefaletler	2	0	2	2	0	2
Toplam Bilanço Dışı Hesaplar	2.310	20.443	22.753	1.437	16.396	17.833

Gelir ve Gider Kalemleri

(₺ Milyon)

	Aralık 2016	Aralık 2015
Faiz Gelirleri	220	186
Kredilerden Alınan Faizler	171	140
Zorunlu Karşılıklardan Alınan Faizler	0	0
Bankalardan Alınan Faizler	29	11
Para Piyasası İşlemlerinden Alınan Faizler	7	23
Menkul Değerlerden Alınan Faizler	12	11
Diğer Faiz Gelirleri	1	1
Faiz Giderleri	54	40
Mevduata Verilen Faizler	0	0
Kullanılan Kredilere Verilen Faizler	54	40
Para Piyasası İşlemlerine Verilen Faizler	0	0
İhraç Edilen Menkul Kıymetlere Verilen Faizler	0	0
Diğer Faiz Giderleri	0	0
Net Faiz Geliri/Gideri	166	146
Net Ücret ve Komisyon Gelirleri/Giderleri	20	10
Alınan Ücret ve Komisyonlar	20	11
Verilen Ücret ve Komisyonlar	0	1
Temettü Gelirleri	0	0
Ticari Kar/Zarar (Net)	1	5
Sermaye Piyasası İşlemleri Kâr/Zararı	0	3
Türev Finansal İşlemlerden Kar/Zarar	0	0
Kambiyo İşlemleri Kâr/Zararı	1	3
Diğer Faaliyet Gelirleri	10	6
Faaliyet Gelirleri/Giderleri Toplamı	197	168
Kredi ve Diğer Alacaklar Değer Düşüş Karşılığı (-)	20	9
Kredi ve Diğer Alacaklara İlişkin Özel Karşılıklar (bilgi için)*	4	0
Genel Karşılık Giderleri (bilgi için)*	16	8
Diğer Faaliyet Giderleri (-)	84	79
Personel Giderleri (bilgi için)*	57	53
Net Faaliyet Karı/Zararı	93	80
Birleşme İşlemi Sonra. Gelir Ola. Kaydedilen Fazlalık Tutarı	0	0
Özkaynak Yöntemi Uygulanan Ortaklıklardan Kar/Zarar	0	0
Net Parasal Pozisyon Kar/Zararı	0	0
Sürdürülen Faaliyetler Vergi Öncesi Kar/Zarar	93	80
Sürdürülen Faaliyetler Vergi Karşılığı (±)	-22	-17
Sürdürülen Faaliyetler Dönem Net Kar/Zararı	71	63
Durdurulan Faaliyetler Vergi Öncesi Kar/Zarar	0	0
Durdurulan Faaliyetler Vergi Karşılığı (±)	0	0
Durdurulan Faaliyetler Dönem Net Kar/Zararı	0	0
Net Dönem Karı / Zararı	71	63

* Gelir-gider tablosuna ait dipnotlardan alınmıştır.

Rasyolar
(%)

	Aralık 2016	Aralık 2015
Sermaye Yeterliliği		
Sermaye Yeterliliği Oranı	13,4	17,8
Özkaynaklar / Toplam Aktifler	11,0	14,7
(Özkaynaklar - Duran Aktifler) / Toplam Aktifler	8,5	11,6
Net Bilanço Pozisyonu / Özkaynaklar	3,3	3,8
(Net Bilanço Pozisyonu + Net Nazım Hesap Pozisyonu) / Özkaynaklar	3,3	3,8
Bilanço Yapısı		
TP Aktifler / Toplam Aktifler	17,3	16,3
TP Pasifler / Toplam Pasifler	17,7	16,9
YP Aktifler / YP Pasifler	100,4	100,7
TP Mevduat / Toplam Mevduat	-	-
TP Krediler ve Alacaklar / Toplam Krediler ve Alacaklar	4,8	5,7
Toplam Mevduat / Toplam Aktifler	0,0	0,0
Alınan Krediler / Toplam Aktifler	82,1	82,9
Aktif Kalitesi		
Finansal Varlıklar (net) / Toplam Aktifler	3,0	3,9
Toplam Krediler ve Alacaklar / Toplam Aktifler	77,0	82,0
Toplam Krediler ve Alacaklar / Toplam Mevduat	-	-
Takipteki Krediler (brüt) / Toplam Krediler ve Alacaklar	2,3	2,7
Takipteki Krediler (net) / Toplam Krediler ve Alacaklar	1,4	1,6
Özel Karşılıklar / Takipteki Krediler	39,8	43,1
Duran Aktifler / Toplam Aktifler	2,5	3,1
Tüketici Kredileri / Toplam Krediler ve Alacaklar	0,1	0,1
Likidite		
Likit Aktifler / Toplam Aktifler	20,9	15,2
Likit Aktifler / Kısa Vadeli Yükümlülükler	2.802,4	3.221,7
TP Likit Aktifler / Toplam Aktifler	11,8	9,2
Karlılık		
Ortalama Aktif Karlılığı	1,2	1,4
Ortalama Özkaynak Karlılığı	9,5	9,3
Sürdürülen Faaliyeler Vergi Öncesi Kar (Zarar) / Toplam Aktifler	1,3	1,7
Gelir-Gider Yapısı		
Özel Karşılıklar Sonrası Net Faiz Geliri / Toplam Aktifler	2,3	3,0
Özel Karşılıklar Sonrası Net Faiz Geliri / Toplam Faaliyet Gelirleri (Giderleri)	81,8	86,7
Faiz Dışı Gelirler (net) / Toplam Aktifler	0,4	0,5
Diğer Faaliyet Giderleri / Toplam Aktifler	1,2	1,6
Personel Giderleri / Diğer Faaliyet Giderleri	67,8	66,9
Faiz Dışı Gelirler (net) / Diğer Faaliyet Giderleri	37,3	27,8

Türkiye Sınai Kalkınma Bankası A.Ş.

Aktifler

(₺ Milyon)

	Aralık 2016			% Dağ.	Aralık 2015			% Dağ.
	TP	YP	Toplam		TP	YP	Toplam	
Nakit Değerler ve Merkez Bankası	161	617	778	3,2	40	771	811	3,9
Gerçeğe Uygun D. Farkı K/Z Yan.FV (Net)	130	250	380	1,6	37	160	197	1,0
Alım Satım Amaçlı Finansal Varlıklar	130	250	380	1,6	37	160	197	1,0
Devlet Borçlanma Senetleri	5	0	5	0,0	28	0	28	0,1
Sermayede Payı Temsil Eden Menkul Değ.	0	0	0	0,0	0	0	0	0,0
Alım Satım Amaçlı Türev Finansal Varlıklar	126	250	375	1,6	9	160	169	0,8
Diğer Menkul Değerler	0	0	0	0,0	0	0	0	0,0
Gerçeğe Uyg.D.Farkı K/Z Yansı.O.Sın.FV	0	0	0	0,0	0	0	0	0,0
Devlet Borçlanma Senetleri	0	0	0	0,0	0	0	0	0,0
Sermayede Payı Temsil Eden Menkul Değ.	0	0	0	0,0	0	0	0	0,0
Krediler	0	0	0	0,0	0	0	0	0,0
Diğer Menkul Değerler	0	0	0	0,0	0	0	0	0,0
Bankalar	15	48	63	0,3	0	535	535	2,6
Para Piyasalarından Alacaklar	63	191	254	1,1	1.080	0	1.080	5,2
Bankalararası Para Piyasasından Alacaklar	0	191	191	0,8	0	0	0	0,0
İMKB Takasbank Piyasasından Alacaklar	63	0	63	0,3	1.080	0	1.080	5,2
Ters Repo İşlemlerinden Alacaklar	0	0	0	0,0	0	0	0	0,0
Satılmaya Hazır Finansal Varlıklar (Net)	2.050	1.020	3.070	12,8	2.123	848	2.971	14,3
Sermayede Payı Temsil Eden Menkul Değ.	30	19	49	0,2	27	10	37	0,2
Devlet Borçlanma Senetleri	1.823	968	2.791	11,6	1.793	831	2.625	12,7
Diğer Menkul Değerler	197	34	231	1,0	303	6	309	1,5
Krediler ve Alacaklar	2.596	14.723	17.319	72,2	2.414	11.261	13.675	66,0
Krediler ve Alacaklar	2.596	14.723	17.319	72,2	2.414	11.261	13.675	66,0
Bankanın Dahil Olduğu Risk Grubuna Kul. Kre.	245	212	457	1,9	352	244	596	2,9
Devlet Borçlanma Senetleri	0	0	0	0,0	0	0	0	0,0
Diğer	2.351	14.510	16.861	70,3	2.062	11.017	13.079	63,1
Takipteki Krediler	47	1	48	0,2	58	2	59	0,3
Özel Karşılıklar (-)	47	1	48	0,2	58	2	59	0,3
Factoring Alacakları	0	0	0	0,0	0	0	0	0,0
Vadeye Kadar Elde Tutulacak Yatırım.(Net)	1.189	187	1.376	5,7	715	157	873	4,2
Devlet Borçlanma Senetleri	1.189	187	1.376	5,7	715	157	873	4,2
Diğer Menkul Değerler	0	0	0	0,0	0	0	0	0,0
İştirakler (Net)	223	0	223	0,9	156	0	156	0,8
Özkaynak Yönt. Göre Muhasebeleştirilenler	0	0	0	0,0	0	0	0	0,0
Konsolide Edilmeyenler	223	0	223	0,9	156	0	156	0,8
Mali İştirakler	221	0	221	0,9	154	0	154	0,7
Mali Olmayan İştirakler	2	0	2	0,0	2	0	2	0,0
Bağlı Ortaklıklar (Net)	129	0	129	0,5	123	0	123	0,6
Konsolide Edilmeyen Mali Ortaklıklar	128	0	128	0,5	122	0	122	0,6
Konsolide Edilmeyen Mali Olmayan Ortaklıklar	1	0	1	0,0	0	0	0	0,0
Birlikte Kontrol Edi. Ortaklık.(iş ort.)(Net)	0	0	0	0,0	0	0	0	0,0
Özkaynak Yönt. Göre Muhasebeleştirilenler	0	0	0	0,0	0	0	0	0,0
Konsolide Edilmeyenler	0	0	0	0,0	0	0	0	0,0
Mali Ortaklıklar	0	0	0	0,0	0	0	0	0,0
Mali Olmayan Ortaklıklar	0	0	0	0,0	0	0	0	0,0
Kiralama İşlemlerinden Alacaklar	0	4	4	0,0	0	0	0	0,0
Finansal Kiralama Alacakları	0	4	4	0,0	0	0	0	0,0
Faaliyet Kiralaması Alacakları	0	0	0	0,0	0	0	0	0,0
Diğer	0	0	0	0,0	0	0	0	0,0
Kazanılmamış Gelirler (-)	0	1	1	0,0	0	0	0	0,0
Riskten Korunma Amaçlı Türev FV	0	0	0	0,0	0	4	4	0,0
Gerçeğe Uygun Değer Risk. Korun. Amaçlılar	0	0	0	0,0	0	4	4	0,0
Nakit Akış Riskinden Korunma Amaçlılar	0	0	0	0,0	0	0	0	0,0
Yurtdışındaki Net Yat. Risk. Korun. Amaçlılar	0	0	0	0,0	0	0	0	0,0
Maddi Duran Varlıklar (Net)	51	0	51	0,2	49	0	49	0,2
Maddi Olmayan Duran Varlıklar (Net)	1	0	1	0,0	1	0	1	0,0
Şerefiye	0	0	0	0,0	0	0	0	0,0
Diğer	1	0	1	0,0	1	0	1	0,0
Yatırım Amaçlı Gayrimenkuller (Net)	0	0	0	0,0	0	0	0	0,0
Vergi Varlığı	14	0	14	0,1	23	0	23	0,1
Cari Vergi Varlığı	0	0	0	0,0	0	0	0	0,0
Ertelenmiş Vergi Varlığı	14	0	14	0,1	23	0	23	0,1
Satış Amaç. Elde Tut. ve Durdu. Faal. İliş. DV	0	0	0	0,0	0	0	0	0,0
Diğer Aktifler	62	277	339	1,4	56	181	237	1,1
Toplam Aktifler	6.685	17.316	24.002	100,0	6.818	13.917	20.735	100,0

Pasifler

(₺ Milyon)

	Aralık 2016			%	Aralık 2015			%
	TP	YP	Toplam	Dağ.	TP	YP	Toplam	Dağ.
Mevduat	0	0	0	0,0	0	0	0	0,0
Bankanın Dah. olduğu Risk Grubunun Mevduatı	0	0	0	0,0	0	0	0	0,0
Diğer	0	0	0	0,0	0	0	0	0,0
Alım Satım Amaçlı Türev Finansal Borçlar	111	210	321	1,3	43	130	173	0,8
Alınan Krediler	100	15.741	15.841	66,0	196	13.103	13.299	64,1
Para Piyasalarına Borçlar	845	61	905	3,8	2.123	46	2.169	10,5
Bankalararası Para Piyasalarına Borçlar	610	0	610	2,5	0	0	0	0,0
İMKB Takasbank Piyasasından Borçlar	0	0	0	0,0	0	0	0	0,0
Repo İşlemlerinden Sağlanan Fonlar	234	61	295	1,2	2.123	46	2.169	10,5
İhraç Edilen Menkul Kıymetler (Net)	0	3.487	3.487	14,5	0	2.038	2.038	9,8
Bonolar	0	0	0	0,0	0	0	0	0,0
Varlığa Dayalı Menkul Kıymetler	0	0	0	0,0	0	0	0	0,0
Tahviller	0	3.487	3.487	14,5	0	2.038	2.038	9,8
Fonlar	2	4	5	0,0	2	29	31	0,1
Müstakriz Fonları	2	4	5	0,0	2	29	31	0,1
Diğer	0	0	0	0,0	0	0	0	0,0
Muhtelif Borçlar	100	73	174	0,7	93	24	117	0,6
Diğer Yabancı Kaynaklar	0	0	0	0,0	0	0	0	0,0
Faktoring Borçları	0	0	0	0,0	0	0	0	0,0
Kiralama İşlemlerinden Borçlar	0	0	0	0,0	0	0	0	0,0
Finansal Kiralama Borçları	0	0	0	0,0	0	0	0	0,0
Faaliyet Kiralaması Borçları	0	0	0	0,0	0	0	0	0,0
Diğer	0	0	0	0,0	0	0	0	0,0
Ertelenmiş Finansal Kiralama Giderleri (-)	0	0	0	0,0	0	0	0	0,0
Risken Kor. Amaç. Türev Finan. Borçlar	0	51	51	0,2	0	6	6	0,0
Gerçeğe uygun Değer Risk.Korun.Amaçlılar	0	51	51	0,2	0	6	6	0,0
Nakit Akış Riskinden Korunma Amaçlılar	0	0	0	0,0	0	0	0	0,0
Yurtdışındaki Net Yat. Risk. Korun. Amaçlılar	0	0	0	0,0	0	0	0	0,0
Karşılıklar	278	0	278	1,2	220	0	220	1,1
Genel Karşılıklar	178	0	178	0,7	150	0	150	0,7
Yeniden Yapılanma Karşılığı	0	0	0	0,0	0	0	0	0,0
Çalışan Hakları Karşılığı	9	0	9	0,0	9	0	9	0,0
Sigorta Teknik Karşılıkları (Net)	0	0	0	0,0	0	0	0	0,0
Diğer Karşılıklar	91	0	91	0,4	61	0	61	0,3
Vergi Borcu	10	0	10	0,0	47	0	47	0,2
Cari Vergi Borcu	10	0	10	0,0	47	0	47	0,2
Ertelenmiş Vergi Borcu	0	0	0	0,0	0	0	0	0,0
Satış Amaç.EI.Tut. ve Dur.Faal.İl.DV Borç.	0	0	0	0,0	0	0	0	0,0
Sermaye Benzeri Krediler	0	0	0	0,0	0	146	146	0,7
Özkaynaklar	2.955	-27	2.928	12,2	2.477	11	2.489	12,0
Ödenmiş Sermaye	2.050	0	2.050	8,5	1.750	0	1.750	8,4
Sermaye Yedekleri	30	-27	3	0,0	-33	11	-22	-0,1
Hisse Senedi İhraç Primleri	0	0	0	0,0	0	0	0	0,0
Hisse Senedi İptal Kârları	0	0	0	0,0	0	0	0	0,0
Menkul Değerler Değerleme Farkları	-6	-27	-32	-0,1	-65	11	-53	-0,3
Maddi Duran Varlıklar Yen. Değ. Farkları	35	0	35	0,1	31	0	31	0,2
Maddi Olmayan Dur. Var. Yen. Değ. Farkları	0	0	0	0,0	0	0	0	0,0
Yat. Amaçlı G.menkuller Yen. Değ. Farkları	0	0	0	0,0	0	0	0	0,0
İştir., Bağ. Ort.ve Bir. Kon. Edi. Ort. Bed. HS	0	0	0	0,0	0	0	0	0,0
Risken Korunma Fonları (Etkin Kısım)	0	0	0	0,0	0	0	0	0,0
Sat.A.El.Tut.ve Dur.Faal.İl.DV Bir.Değ.Fark.	0	0	0	0,0	0	0	0	0,0
Diğer Sermaye Yedekleri	1	0	1	0,0	0	0	0	0,0
Kâr Yedekleri	399	0	399	1,7	354	0	354	1,7
Yasal Yedekler	214	0	214	0,9	193	0	193	0,9
Statü Yedekleri	76	0	76	0,3	76	0	76	0,4
Olağanüstü Yedekler	106	0	106	0,4	83	0	83	0,4
Diğer Kâr Yedekleri	3	0	3	0,0	3	0	3	0,0
Kâr veya Zarar	476	0	476	2,0	407	0	407	2,0
Geçmiş Yıllar Kâr ve Zararları	0	0	0	0,0	0	0	0	0,0
Dönem Net Kâr ve Zararı	476	0	476	2,0	407	0	407	2,0
Toplam Pasifler	4.401	19.601	24.002	100,0	5.202	15.533	20.735	100,0

Türkiye Sınai Kalkınma Bankası A.Ş.

Bilanço Dışı Yükümlülükler

(₺ Milyon)

	Aralık 2016			Aralık 2015		
	TP	YP	Toplam	TP	YP	Toplam
Garanti ve Kefaletler	210	1.459	1.669	391	1.392	1.783
Teminat Mektupları	210	765	975	391	806	1.197
Banka Kredileri	0	17	17	0	19	19
Akreditifler	0	676	676	0	567	567
Garanti Verilen Prefinansmanlar	0	0	0	0	0	0
Cirolar	0	0	0	0	0	0
Diğer Garanti ve Kefaletler	0	0	0	0	0	0
Taahhütler	1.536	6.271	7.807	526	3.584	4.110
Cayılabilir Taahhütler	239	298	538	94	303	397
Cayılabilir Taahhütler	1.296	5.973	7.269	433	3.280	3.713
Türev Finansal Araçlar	6.380	27.938	34.318	2.656	17.355	20.011
Riskten Korun. Amaç. Türev Finan. Araçlar	0	7.748	7.748	0	4.690	4.690
Alım Satım Amaçlı İşlemler	6.380	20.190	26.570	2.656	12.665	15.321
Emanet ve Rehinli Kıymetler	42.734	190.380	233.114	32.900	146.256	179.156
Emanet Kıymetler	240	131	371	2.054	90	2.144
Rehinli Kıymetler	31.661	112.960	144.621	20.595	87.930	108.525
Kabul Edilen Avaller ve Kefaletler	10.833	77.289	88.122	10.251	58.236	68.487
Toplam Bilanço Dışı Hesaplar	50.860	226.048	276.908	36.473	168.586	205.060

Gelir ve Gider Kalemleri

(₺ Milyon)

	Aralık 2016	Aralık 2015
Faiz Gelirleri	1.376	1.080
Kredilerden Alınan Faizler	845	662
Zorunlu Karşılıklardan Alınan Faizler	3	1
Bankalardan Alınan Faizler	12	3
Para Piyasası İşlemlerinden Alınan Faizler	163	96
Menkul Değerlerden Alınan Faizler	352	317
Diğer Faiz Gelirleri	1	0
Faiz Giderleri	599	455
Mevduata Verilen Faizler	0	0
Kullanılan Kredilere Verilen Faizler	242	174
Para Piyasası İşlemlerine Verilen Faizler	207	188
İhraç Edilen Menkul Kıymetlere Verilen Faizler	150	93
Diğer Faiz Giderleri	0	0
Net Faiz Geliri/Gideri	777	625
Net Ücret ve Komisyon Gelirleri/Giderleri	5	11
Alınan Ücret ve Komisyonlar	12	14
Verilen Ücret ve Komisyonlar	7	2
Temettü Gelirleri	30	34
Ticari Kar/Zarar (Net)	-55	-2
Sermaye Piyasası İşlemleri Kâr/Zararı	6	4
Türev Finansal İşlemlerden Kar/Zarar	0	-107
Kambiyo İşlemleri Kâr/Zararı	-61	101
Diğer Faaliyet Gelirleri	15	42
Faaliyet Gelirleri/Giderleri Toplamı	773	710
Kredi ve Diğer Alacaklar Değer Düşüş Karşılığı (-)	64	100
Kredi ve Diğer Alacaklara İlişkin Özel Karşılıklar (bilgi için)*	2	44
Genel Karşılık Giderleri (bilgi için)*	28	25
Diğer Faaliyet Giderleri (-)	116	101
Personel Giderleri (bilgi için)*	73	63
Net Faaliyet Karı/Zararı	593	508
Birleşme İşlemi Sonra. Gelir Ola. Kaydedilen Fazlalık Tutarı	0	0
Özkaynak Yöntemi Uygulanan Ortaklıklardan Kar/Zarar	0	0
Net Parasal Pozisyon Kar/Zararı	0	0
Sürdürülen Faaliyetler Vergi Öncesi Kar/Zarar	593	508
Sürdürülen Faaliyetler Vergi Karşılığı (±)	-117	-102
Sürdürülen Faaliyetler Dönem Net Kar/Zararı	476	407
Durdurulan Faaliyetler Vergi Öncesi Kar/Zarar	0	0
Durdurulan Faaliyetler Vergi Karşılığı (±)	0	0
Durdurulan Faaliyetler Dönem Net Kar/Zararı	0	0
Net Dönem Karı / Zararı	476	407

* Gelir-gider tablosuna ait dipnotlardan alınmıştır.

Rasyolar
(%)

	Aralık 2016	Aralık 2015
Sermaye Yeterliliği		
Sermaye Yeterliliği Oranı	14,3	14,9
Özkaynaklar / Toplam Aktifler	12,2	12,0
(Özkaynaklar - Duran Aktifler) / Toplam Aktifler	10,5	10,4
Net Bilanço Pozisyonu / Özkaynaklar	-34,8	-8,1
(Net Bilanço Pozisyonu + Net Nazım Hesap Pozisyonu) / Özkaynaklar	-0,4	0,8
Bilanço Yapısı		
TP Aktifler / Toplam Aktifler	27,9	32,9
TP Pasifler / Toplam Pasifler	18,3	25,1
YP Aktifler / YP Pasifler	88,3	89,6
TP Mevduat / Toplam Mevduat	-	-
TP Krediler ve Alacaklar / Toplam Krediler ve Alacaklar	15,0	17,7
Toplam Mevduat / Toplam Aktifler	0,0	0,0
Alınan Krediler / Toplam Aktifler	66,0	64,1
Aktif Kalitesi		
Finansal Varlıklar (net) / Toplam Aktifler	20,1	19,5
Toplam Krediler ve Alacaklar / Toplam Aktifler	72,2	66,0
Toplam Krediler ve Alacaklar / Toplam Mevduat	-	-
Takipteki Krediler (brüt) / Toplam Krediler ve Alacaklar	0,3	0,4
Takipteki Krediler (net) / Toplam Krediler ve Alacaklar	0,0	0,0
Özel Karşılıklar / Takipteki Krediler	100,0	100,0
Duran Aktifler / Toplam Aktifler	1,7	1,6
Tüketici Kredileri / Toplam Krediler ve Alacaklar	0,0	0,0
Likidite		
Likit Aktifler / Toplam Aktifler	18,9	27,0
Likit Aktifler / Kısa Vadeli Yükümlülükler	411,3	202,4
TP Likit Aktifler / Toplam Aktifler	10,1	15,8
Karlılık		
Ortalama Aktif Karlılığı	2,1	2,1
Ortalama Özkaynak Karlılığı	17,0	17,4
Sürdürülen Faaliyeler Vergi Öncesi Kar (Zarar) / Toplam Aktifler	2,5	2,5
Gelir-Gider Yapısı		
Özel Karşılıklar Sonrası Net Faiz Geliri / Toplam Aktifler	3,2	2,8
Özel Karşılıklar Sonrası Net Faiz Geliri / Toplam Faaliyet Gelirleri (Giderleri)	100,4	81,9
Faiz Dışı Gelirler (net) / Toplam Aktifler	0,0	0,4
Diğer Faaliyet Giderleri / Toplam Aktifler	0,5	0,5
Personel Giderleri / Diğer Faaliyet Giderleri	62,9	62,4
Faiz Dışı Gelirler (net) / Diğer Faaliyet Giderleri	-4,0	83,6

Ekler

Tablo 1 31.12.2016 İtibariyle Aktif Büyüklüklerine Göre Banka Sıralaması

(₺ Milyon)

	Banka	Kuruluş Yılı	Toplam Aktifler	Toplam Krediler ve Alacaklar*	Toplam Mevduat	Toplam Özkaynaklar	Ödenmiş Sermaye	Net Dönem Kar/Zararı	Bilanço Dışı Hesaplar	Şube Sayısı (Adet)	Çalışan Sayısı (Adet)
1	Türkiye Cumhuriyeti Ziraat Bankası A.Ş.	1863	357.761	232.644	223.019	38.382	5.100	6.576	1.226.219	1.814	25.015
2	Türkiye İş Bankası A.Ş.	1924	311.626	204.257	177.360	35.961	4.500	4.701	718.493	1.374	24.756
3	Türkiye Garanti Bankası A.Ş.	1946	284.155	186.048	161.232	35.539	4.200	5.071	1.515.797	968	19.689
4	Akbank T.A.Ş.	1948	271.016	161.828	158.878	30.655	4.000	4.529	1.417.631	841	13.843
5	Yapı ve Kredi Bankası A.Ş.	1944	252.820	172.624	154.275	26.119	4.347	2.933	1.168.672	936	18.366
6	Türkiye Halk Bankası A.Ş.	1938	231.441	158.354	150.263	21.317	1.250	2.558	911.260	964	16.956
7	Türkiye Vakıflar Bankası T.A.O.	1954	212.540	147.712	123.838	19.239	2.500	2.703	1.769.710	924	15.615
8	Denizbank A.Ş.	1997	103.159	61.820	63.191	10.562	3.316	1.409	631.500	694	12.938
9	Finans Bank A.Ş.	1987	101.503	62.900	53.939	10.126	3.150	1.203	815.224	630	12.451
10	Türk Ekonomi Bankası A.Ş.	1927	79.727	56.364	49.833	7.799	2.204	942	332.810	515	9.640
11	Türk Eximbank	1987	68.276	61.610	0	5.201	3.700	421	70.071	3	631
12	ING Bank A.Ş.	1984	49.688	34.817	25.217	5.056	3.486	571	327.336	268	5.284
13	Odea Bank A.Ş.	2011	38.278	26.448	29.254	3.443	3.289	200	150.482	50	1.681
14	HSBC Bank A.Ş.	1990	24.369	14.155	15.150	2.277	652	-357	161.469	90	3.188
15	Türkiye Sınai Kalkınma Bankası A.Ş.	1950	24.002	17.319	0	2.928	2.050	476	276.908	3	357
16	Şekerbank T.A.Ş.	1953	23.819	17.606	16.136	2.533	1.158	125	522.138	273	3.611
17	İller Bankası A.Ş.	1933	21.843	16.228	0	14.117	11.691	821	20.549	19	2.532
18	Alternatifbank A.Ş.	1991	16.465	10.571	8.909	1.225	980	9	77.696	53	928
19	Fibabanka A.Ş.	1984	15.394	11.441	9.622	1.290	941	115	124.975	73	1.488
20	Burgan Bank A.Ş.	1991	13.722	10.685	8.310	1.093	900	72	74.059	49	994
21	Anadolubank A.Ş.	1996	12.454	8.795	9.200	1.520	600	175	82.829	106	1.784
22	Aktif Yatırım Bankası A.Ş.	1998	9.538	5.888	0	1.053	934	111	26.800	7	666
23	Bank of Tokyo-Mitsubishi UFJ Turkey A.Ş.	2012	8.688	5.243	3.077	590	528	41	8.952	1	70
24	ICBC Turkey Bank A.Ş.	1986	8.218	5.071	3.383	595	420	14	8.714	44	809
25	Citibank A.Ş.	1981	8.193	3.797	5.974	1.303	34	198	74.742	8	468

	Banka	Kuruluş Yılı	Toplam Aktifler	Toplam Krediler ve Alacaklar*	Toplam Mevduat	Toplam Özkaynaklar	Ödenmiş Sermaye	Net Dönem Kar/Zararı	Bilanço Dışı Hesaplar	Şube Sayısı (Adet)	Çalışan Sayısı (Adet)
26	İstanbul Takas ve Saklama Bankası A.Ş.	1995	8.006	99	0	1.044	600	212	2.472.234	1	261
27	Türkiye Kalkınma Bankası A.Ş.	1975	7.043	5.426	0	775	160	71	22.753	1	603
28	Intesa Sanpaolo S.p.A.	2013	5.792	4.654	1.690	862	677	97	1.722	1	29
29	Turkland Bank A.Ş.	1991	5.755	3.629	4.068	756	650	14	94.386	33	608
30	Arap Türk Bankası A.Ş.	1977	4.843	1.427	4.094	641	440	62	3.228	7	288
31	Deutsche Bank A.Ş.	1988	3.371	1.399	914	515	135	69	50.809	1	121
32	Birleşik Fon Bankası A.Ş.	1958	2.937	1.208	444	666	461	88	14.928	1	231
33	BankPozitif Kredi ve Kalkınma Bankası A.Ş.	1998	1.681	1.257	0	345	337	14	7.244	1	92
34	Turkish Bank A.Ş.	1981	1.509	1.030	1.099	195	175	5	3.111	13	225
35	Rabobank A.Ş.	2013	1.196	744	0	772	684	41	605	1	34
36	Nurol Yatırım Bankası A.Ş.	1998	1.174	731	0	158	45	37	3.679	1	42
37	The Royal Bank of Scotland Plc.	1921	672	0	0	651	108	30	140	1	37
38	Bank Mellat	1984	526	8	276	240	200	28	1.287	3	50
39	Pasha Yatırım Bankası A.Ş.	1987	510	404	0	245	255	14	553	1	39
40	JPMorgan Chase Bank N.A.	1984	445	0	15	413	100	32	722	1	56
41	Société Générale (SA)	1989	294	14	121	65	135	-38	490	1	65
42	GSD Yatırım Bankası A.Ş.	1998	268	183	0	111	50	15	5.403	1	28
43	Habib Bank Limited	1982	189	52	58	58	30	5	264	1	16
44	Merrill Lynch Yatırım Bank A.Ş.	1992	159	18	0	118	50	-9	0	1	34
45	Diler Yatırım Bankası A.Ş.	1998	148	116	0	119	60	10	140	1	19
46	Standard Chartered Yatırım Bankası Türk A.Ş.	1990	81	0	0	72	40	6	0	1	32
47	Adabank A.Ş.	1984	55	0	6	47	80	2	5	1	29
	Toplam		2.595.348	1.716.623	1.462.844	288.789	71.401	36.424	15.198.736	10.781	196.699

* Toplam Krediler ve Alacaklar = Krediler ve Alacaklar + Takipteki Krediler - Özel Karşılıklar

Tablo 2 31.12.2016 İtibariyle Banka ve Gruplar Bazında Şube ve Çalışan Sayıları

	Banka Sayısı	Şube Sayısı	Çalışan Sayısı
Sektör Toplamı	47	10.781	196.699
Mevduat Bankaları	34	10.740	191.363
Kamu Sermayeli Bankalar	3	3.702	57.586
Türkiye Cumhuriyeti Ziraat Bankası A.Ş.		1.814	25.015
Türkiye Halk Bankası A.Ş.		964	16.956
Türkiye Vakıflar Bankası T.A.O.		924	15.615
Özel Sermayeli Bankalar	9	4.132	73.742
Adabank A.Ş.		1	29
Akbank T.A.Ş.		841	13.843
Anadolubank A.Ş.		106	1.784
Fibabanka A.Ş.		73	1.488
Şekerbank T.A.Ş.		273	3.611
Turkish Bank A.Ş.		13	225
Türk Ekonomi Bankası A.Ş.		515	9.640
Türkiye İş Bankası A.Ş.		1.374	24.756
Yapı ve Kredi Bankası A.Ş.		936	18.366

	Banka Sayısı	Şube Sayısı	Çalışan Sayısı
Tas.Mevd.Sig. Fon.Devr. Bankalar	1	1	231
Birleşik Fon Bankası A.Ş.		1	231
Yabancı Sermayeli Bankalar	21	2.905	59.804
Alternatifbank A.Ş.		53	928
Arap Türk Bankası A.Ş.		7	288
Bank Mellat		3	50
Bank of Tokyo-Mitsubishi UFJ Turkey A.Ş.		1	70
Burgan Bank A.Ş.		49	994
Citibank A.Ş.		8	468
Denizbank A.Ş.		694	12.938
Deutsche Bank A.Ş.		1	121
Finans Bank A.Ş.		630	12.451
Habib Bank Limited		1	16
HSBC Bank A.Ş.		90	3.188
ICBC Turkey Bank A.Ş.		44	809
ING Bank A.Ş.		268	5.284
Intesa Sanpaolo S.p.A.		1	29

	Banka Sayısı	Şube Sayısı	Çalışan Sayısı
<i>Yabancı Sermayeli Mevduat Bankaları devamı...</i>			
JPMorgan Chase Bank N.A.		1	56
Odea Bank A.Ş.		50	1.681
Rabobank A.Ş.		1	34
Société Générale (SA)		1	65
The Royal Bank of Scotland Plc.		1	37
Turkland Bank A.Ş.		33	608
Türkiye Garanti Bankası A.Ş.		968	19.689

	Banka Sayısı	Şube Sayısı	Çalışan Sayısı
Kalkınma ve Yatırım Bankaları	13	41	5.336
Aktif Yatırım Bankası A.Ş.		7	666
BankPozitif Kredi ve Kalkınma Bankası A.Ş.		1	92
Diler Yatırım Bankası A.Ş.		1	19
GSD Yatırım Bankası A.Ş.		1	28
İller Bankası A.Ş.		19	2.532
İstanbul Takas ve Saklama Bankası A.Ş.		1	261
Merrill Lynch Yatırım Bank A.Ş.		1	34
Nurol Yatırım Bankası A.Ş.		1	42
Pasha Yatırım Bankası A.Ş.		1	39
Standard Chartered Yatırım Bankası Türk A.Ş.		1	32
Türk Eximbank		3	631
Türkiye Kalkınma Bankası A.Ş.		1	603
Türkiye Sınai Kalkınma Bankası A.Ş.		3	357

Tablo 3 31.12.2016 İtibariyle Aktif ve Pasif Kalemlerin Kalan Vadelerine Göre Gösterimi**(₺ Milyon)**

	Vadesiz	1 Aya Kadar	1-3- Ay	3-12 Ay	1-5 Yıl	5 Yıl ve Üzeri	Dağıtılamayan	Toplam
Varlıklar								
Nakit Değerler (Kasa, Efektif Deposu, Yoldaki Paralar, Satın Alınan Çekler) ve TCMB	136.408	152.796	151	56	27	0	0	289.438
Bankalar	23.247	34.162	3.918	2.010	3.713	12	0	67.061
Gerçeğe Uygun Değer Farkı Kâr veya Zarara Yansıtılan MD	184	5.423	4.245	9.123	12.314	4.170	5	35.465
Para Piyasalarından Alacaklar	0	19.296	78	0	0	0	0	19.374
Satılmaya Hazır Menkul Değerler	1.076	3.745	5.367	22.373	106.936	103.481	1.047	244.026
Verilen Krediler	21.133	206.364	154.071	454.250	625.203	241.473	12.885	1.715.380
Vadeye Kadar Elde Tutulacak Yatırımlar	0	2.856	2.450	4.390	50.579	48.392	0	108.667
Diğer Varlıklar	8.890	7.398	383	1.473	4.817	1.176	91.801	115.938
Toplam Varlıklar	190.940	432.041	170.663	493.674	803.589	398.704	105.738	2.595.348
Yükümlülükler								
Bankalar Mevduatı	21.683	46.060	10.656	5.567	1.225	0	0	85.192
Diğer Mevduat	272.454	802.868	209.175	89.069	4.062	24	0	1.377.652
Diğer Mali Kuruluşlardan Sağlanan Fonlar	559	22.211	41.401	156.608	89.561	69.658	36	380.035
Para Piyasalarına Borçlar	0	126.495	6.809	8.687	14.349	3.802	0	160.143
İhraç Edilen Menkul Değerler	0	7.506	13.488	21.343	66.441	13.939	0	122.717
Muhtelif Borçlar	9.508	43.443	749	1.132	4.264	757	4.573	64.425
Diğer Yükümlülükler	9.231	13.807	5.618	7.966	17.637	19.979	330.946	405.185
Toplam Yükümlülükler	313.436	1.062.390	287.896	290.372	197.540	108.159	335.555	2.595.348
Net Likidite Açığı	-122.497	-630.349	-117.233	203.302	606.050	290.545	-229.817	0

Tablo 4 31.12.2016 İtibariyle Varlıkların, Yükümlülüklerin ve Nazım Hesap Kalemlerinin Faize Duyarlılığı
(Yeniden fiyatlandırmaya kalan süreler itibariyle)

(₺ Milyon)

	1 Aya Kadar	1-3 Ay	3-12 Ay	1-5 Yıl	5 Yıl ve Üzeri	Faizsiz	Toplam
Varlıklar							
Nakit Değerler (Kasa, Efektif Deposu, Yoldaki Paralar, Satın Alınan Çekler) ve T.C. Merkez Bnk. Bankalar	185.432	2.084	0	0	0	101.921	289.437
Gerçeğe Uygun Değer Farkı Kâr veya Zarara Yansıtılan Finansal Varlıklar	34.259	4.627	3.118	94	40	20.176	62.314
Para Piyasalarından Alacaklar	6.025	7.783	5.419	3.498	1.371	11.369	35.465
Satılmaya Hazır Finansal Varlıklar	19.296	78	0	0	0	0	19.374
Verilen Krediler	25.837	38.475	58.003	62.699	55.853	3.158	244.025
Vadeye Kadar Elde Tutulan Yatırım.	448.171	234.220	444.849	431.059	126.744	14.110	1.699.152
Diğer Varlıklar	14.015	16.370	20.076	27.514	28.166	2.526	108.667
Toplam Varlıklar	740.713	306.870	532.112	525.210	212.248	256.351	2.573.505
Yükümlülükler							
Bankalar Mevduatı	46.978	10.198	5.053	2.131	0	20.832	85.192
Diğer Mevduat	802.463	209.024	88.955	3.954	3	273.252	1.377.652
Para Piyasalarına Borçlar	130.489	17.888	10.491	1.166	93	16	160.143
Muhtelif Borçlar	8.834	480	948	1.051	70	52.412	63.796
İhraç Edilen Menkul Değerler	7.609	13.804	21.647	65.325	13.971	362	122.717
Diğer Mali Kuruluşlardan Sağlanan Fonlar	64.505	147.666	123.237	21.028	16.138	913	373.486
Diğer Yükümlülükler	3.459	5.195	4.842	11.111	13.848	352.063	390.519
Toplam Yükümlülükler	1.064.337	404.256	255.173	105.765	44.123	699.850	2.573.505
Bilançodaki Uzun Pozisyon	20.249	12.348	279.391	429.790	170.232	99	912.108
Bilançodaki Kısa Pozisyon	-343.873	-109.734	-2.452	-10.344	-2.107	-443.598	-912.108
Nazım Hesaplardaki Uzun Pozisyon	58.510	76.614	29.021	12.636	11.031	10.155	197.968
Nazım Hesaplardaki Kısa Pozisyon	-19.430	-24.921	-34.816	-64.222	-30.658	-10.108	-184.154
Toplam Pozisyon	-284.543	-45.694	271.144	367.860	148.498	-443.451	13.813

Tablo 5 31.12.2016 İtibariyle Kur Riskine İlişkin Bilgiler**(₺ Milyon)**

	EURO	USD	Diğer YP	Toplam
Varlıklar				
Nakit Değerler (Kasa, Efektif Deposu, Yoldaki Paralar, Satın Alınan Çekler) ve T.C. Merkez Bnk.	64.243	137.923	32.923	235.089
Bankalar	16.170	32.645	2.992	51.806
Gerçeğe Uygun Değer Farkı Kâr veya Zarara Yansıtılan Finansal Varlıklar	2.361	5.156	107	7.625
Para Piyasalarından Alacaklar	803	4.373	0	5.176
Satılmaya Hazır Finansal Varlıklar	9.779	54.884	584	65.248
Krediler	278.671	379.307	7.256	665.233
İştirak, Bağlı Ortaklık ve Birlikte Kontrol Edilen Ortaklıklar (iş ortaklıkları)	11.966	1.060	1.075	14.102
Vadeye Kadar Elde Tutulacak Yatırımlar	4.759	38.147	88	42.994
Riskten Korunma Amaçlı Türev Finansal Varlıklar	26	420	0	446
Maddi Duran Varlıklar	6	12	9	27
Maddi Olmayan Duran Varlıklar	3	0	4	7
Diğer Varlıklar	6.770	6.786	574	14.130
Toplam Varlıklar	395.557	660.713	45.613	1.101.883
Yükümlülükler				
Bankalar Mevduatı	27.500	26.214	4.304	58.018
Döviz Tevdiat Hesabı	214.391	333.844	26.778	575.013
Para Piyasalarına Borçlar	5.139	46.280	0	51.419
Diğer Mali Kuruluşlar, Sađl. Fonlar	128.623	223.478	4.602	356.704
İhraç Edilen Menkul Değerler	6.554	86.409	1.195	94.157
Muhtelif Borçlar	10.952	6.568	488	18.008
Riskten Korunma Amaçlı Türev Finansal Borçlar	109	539	0	648
Diğer Yükümlülükler	3.256	22.299	2.233	27.788
Toplam Yükümlülükler	396.524	745.631	39.599	1.181.754
Net Bilanço Pozisyonu	-967	-84.918	6.014	-79.872
Net Nazım Hesap Pozisyonu	-568	83.516	-5.071	77.877
Türev Finansal Araçlardan Alacaklar	134.468	371.453	26.737	532.658
Türev Finansal Araçlardan Borçlar	135.037	287.937	31.808	454.782
Gayrinakdi Krediler	100.036	163.016	13.829	276.881

Tablo 6 31.12.2016 İtibariyle Tasarruf Mevduatı (₺ Milyon)

Tasarruf Mevduatı Hesap Adetleri

Tasarruf Mevduatı Hesap Dilimleri (₺)	Vade	Kamusal Sermayeli Bankalar	Özel Sermayeli Bankalar	Tas. Mevd. Sig. Fonuna Devredilen Bankalar	Yabancı Sermayeli Bankalar	Toplam	Kamusal Sermayeli Bankalar	Özel Sermayeli Bankalar	Tas. Mevd. Sig. Fonuna Devredilen Bankalar	Yabancı Sermayeli Bankalar	Toplam
0-50	Vadesiz	127	80	0	64	271	54.203.573	38.669.693	202.723	21.166.618	114.242.607
	Vadeli	1	1	0	2	4	278.590	2.627.689	0	1.075.111	3.981.390
	Toplam	128	81	0	66	275	54.482.163	41.297.382	202.723	22.241.729	118.223.997
51-250	Vadesiz	396	247	0	188	831	3.471.815	1.956.662	717	1.535.868	6.965.062
	Vadeli	8	6	0	16	30	65.148	45.303	0	126.938	237.389
	Toplam	404	253	0	204	862	3.536.963	2.001.965	717	1.662.806	7.202.451
251-1.000	Vadesiz	1.743	1.136	0	725	3.605	3.525.112	2.075.251	742	1.329.374	6.930.479
	Vadeli	65	50	0	72	188	100.743	87.352	0	135.451	323.546
	Toplam	1.808	1.186	0	798	3.792	3.625.855	2.162.603	742	1.464.825	7.254.025
1.001-5.000	Vadesiz	5.503	5.216	1	3.318	14.039	2.805.302	2.246.775	317	1.550.044	6.602.438
	Vadeli	1.042	1.000	0	862	2.903	521.294	381.612	0	335.123	1.238.029
	Toplam	6.545	6.216	1	4.180	16.942	3.326.596	2.628.387	317	1.885.167	7.840.467
5.001-25.000	Vadesiz	10.305	7.871	1	4.613	22.790	1.075.972	750.082	89	453.699	2.279.842
	Vadeli	10.993	9.362	0	8.201	28.556	1.109.551	733.889	0	647.118	2.490.558
	Toplam	21.298	17.233	1	12.814	51.346	2.185.523	1.483.971	89	1.100.817	4.770.400
25.001-100.000	Vadesiz	9.340	6.916	1	3.518	19.775	237.414	153.966	13	79.063	470.456
	Vadeli	33.456	28.706	0	24.336	86.498	701.876	567.824	0	478.031	1.747.731
	Toplam	42.796	35.622	1	27.854	106.272	939.290	721.790	13	557.094	2.218.187
100.001+	Vadesiz	6.446	7.162	0	3.065	16.673	33.794	29.026	2	13.102	75.924
	Vadeli	86.641	116.444	0	80.720	283.806	277.641	320.635	0	263.513	861.789
	Toplam	93.087	123.606	0	83.785	300.479	311.435	349.661	2	276.615	937.713
Toplam	Vadesiz	33.860	28.629	3	15.491	77.983	65.352.982	45.881.455	204.603	26.127.768	137.566.808
	Vadeli	132.206	155.569	0	114.209	401.984	3.054.843	4.764.304	0	3.061.285	10.880.432
	Toplam	166.066	184.198	3	129.700	479.967	68.407.825	50.645.759	204.603	29.189.053	148.447.240

Tablo 7 31.12.2016 İtibariyle Mevduat Hesap Adetleri

Banka	Tasarruf Mevduatı	Resmi Kuruluşlar Mevduatı	Ticari Kuruluşlar Mevduatı	Bankalar-arası Mevduat	Döviz Tevdiat Hesabı	Diğer Kuruluşlar Mevduatı	Kıymetli Madenler Depo Hesapları	Toplam
Mevduat Bankaları	148.447.240	492.969	13.022.090	13.167	15.678.435	708.602	3.173.665	181.536.168
Kamu Sermayeli Bankalar	68.407.825	398.940	3.306.510	1.759	5.053.461	474.364	1.480.395	79.123.254
Türkiye Cumhuriyeti Ziraat Bankası A.Ş.	48.198.609	156.254	783.159	808	2.712.586	165.231	527.926	52.544.573
Türkiye Halk Bankası A.Ş.	9.161.285	71.868	1.668.781	264	1.111.574	151.286	598.337	12.763.395
Türkiye Vakıflar Bankası T.A.O.	11.047.931	170.818	854.570	687	1.229.301	157.847	354.132	13.815.286
Özel Sermayeli Bankalar	50.645.759	67.607	4.319.450	6.991	6.155.416	167.752	1.103.460	62.466.435
Adabank A.Ş.	43	0	14	0	16	0	0	73
Akbank T.A.Ş.	18.341.944	26.214	1.290.419	5.432	1.205.408	44.067	270.810	21.184.294
Anadolubank A.Ş.	169.738	34	59.766	68	25.304	588	603	256.101
Fibabanka A.Ş.	96.939	7	16.668	29	14.046	245	116	128.050
Şekerbank T.A.Ş.	554.813	639	75.448	75	70.901	41.026	17.439	760.341
Turkish Bank A.Ş.	7.079	161	868	74	4.500	58	71	12.811
Türk Ekonomi Bankası A.Ş.	5.481.237	4.762	839.848	474	977.548	7.903	65.929	7.377.701
Türkiye İş Bankası A.Ş.	20.377.635	34.373	1.338.435	514	3.328.801	61.281	706.475	25.847.514
Yapı ve Kredi Bankası A.Ş.	5.616.331	1.417	697.984	325	528.892	12.584	42.017	6.899.550

Banka	Tasarruf Mevduatı	Resmi Kuruluşlar Mevduatı	Ticari Kuruluşlar Mevduatı	Bankalar- arası Mevduat	Döviz Tevdiat Hesabı	Diğer Kuruluşlar Mevduatı	Kıymetli Madenler Depo Hesapları	Toplam
Tas.Mevd.Sig. Fon.Devr. Bankalar	204.603	25	108.796	119	11.890	28	88	325.549
Birleşik Fon Bankası A.Ş.	204.603	25	108.796	119	11.890	28	88	325.549
Yabancı Sermayeli Bankalar	29.189.053	26.397	5.287.334	4.298	4.457.668	66.458	589.722	39.620.930
Alternatifbank A.Ş.	112.857	320	70.212	47	62.030	410	1.657	247.533
Arap Türk Bankası A.Ş.	2.503	0	1.274	165	7.443	19	0	11.404
Bank Mellat	153	0	936	94	1.946	9	0	3.138
Bank of Tokyo-Mitsubishi UFJ Turkey A.Ş.	0	0	116	42	121	0	0	279
Burgan Bank A.Ş.	109.499	1.135	49.653	178	91.070	1.362	0	252.897
Citibank A.Ş.	2	3	1.558	114	1.583	105	0	3.365
Denizbank A.Ş.	7.654.101	13.892	3.855.503	2.233	2.734.946	27.715	192.562	14.480.952
Deutsche Bank A.Ş.	0	0	272	63	185	6	0	526
Finans Bank A.Ş.	3.543.933	1.266	209.645	348	206.145	3.999	207.191	4.172.527
Habib Bank Limited	322	0	228	6	842	0	0	1.398
HSBC Bank A.Ş.	1.172.183	2.594	49.993	170	262.222	419	6.683	1.494.264
ICBC Turkey Bank A.Ş.	80.271	30	4.730	17	12.313	577	0	97.938
ING Bank A.Ş.	8.589.677	3.006	395.168	255	366.891	13.604	25.596	9.394.197
Intesa Sanpaolo S.p.A.	0	0	22	3	16	0	0	41
JPMorgan Chase Bank N.A.	0	0	2	9	0	0	0	11
Odea Bank A.Ş.	438.259	31	10.031	63	21.544	269	75	470.272
Rabobank A.Ş.	0	0	11	0	5	0	0	16
Société Générale (SA)	1.135	0	14	19	5	0	0	1.173
The Royal Bank of Scotland Plc.	0	0	0	0	0	0	0	0
Turkland Bank A.Ş.	15.848	20	5.973	12	7.407	128	0	29.388
Türkiye Garanti Bankası A.Ş.	7.468.310	4.100	631.993	460	680.954	17.836	155.958	8.959.611

	Vadesiz	7 Gün İhbarlı	1Aya Kadar	1-3 Ay	3-6 Ay	6 Ay - 1 Yıl	1 Yıl ve Üstü	Birikimli Mevduat	Toplam
Yabancı Sermayeli Bankalar	76.073	0	59.332	211.511	11.140	12.765	17.953	97	388.870
Tasarruf Mevduatı	15.491	0	23.095	86.170	2.126	1.161	1.623	34	129.700
Resmi Kuruluşlar Mevduatı	1.314	0	118	174	4	12	11	0	1.633
Ticari Kuruluşlar Mevduatı	15.978	0	13.163	20.436	1.255	677	1.213	0	52.724
Bankalar Mevduatı	7.116	0	5.862	5.708	1.330	1.463	2.039	0	23.519
Döviz Tevdiat Hesabı	32.550	0	16.554	95.059	6.142	8.539	12.064	59	170.966
Diğer Kuruluşlar Mevduatı	525	0	503	3.656	225	857	780	0	6.546
Kıymetli Madenler Depo Hesabı	3.098	0	35	308	58	56	223	4	3.782
Toplam	294.138	0	213.447	771.135	67.190	53.835	62.775	324	1.462.844
Tasarruf Mevduatı	77.983	0	51.454	326.218	14.579	4.720	4.768	246	479.967
Resmi Kuruluşlar Mevduatı	15.953	0	10.622	16.259	3.116	10.324	228	0	56.501
Ticari Kuruluşlar Mevduatı	55.157	0	50.905	94.343	9.817	5.568	2.483	0	218.274
Bankalar Mevduatı	21.683	0	24.993	26.623	3.003	4.892	3.997	0	85.192
Döviz Tevdiat Hesabı	103.422	0	68.702	286.026	31.070	23.835	49.147	74	562.278
Diğer Kuruluşlar Mevduatı	7.920	0	6.628	20.616	5.466	3.864	1.887	0	46.381
Kıymetli Madenler Depo Hesabı	12.020	0	142	1.050	138	632	265	4	14.251

Tablo 9 31.12.2016 İtibariyle Mevduatın Türlerine Göre Dağılımı

(₺ Milyon)

Banka	Tasarruf Mevduatı	Resmi Kuruluşlar Mevduatı	Ticari Kuruluşlar Mevduatı	Bankalar Mevduatı	Döviz Tevdiat Hesabı	Diğer Kuruluşlar Mevduatı	Kıymetli Madenler Depo Hesapları	Toplam
Sektör Toplamı	479.967	56.501	218.274	85.192	562.278	46.381	14.251	1.462.844
Kamu Sermayeli Bankalar	166.066	53.341	67.213	40.023	142.647	23.086	4.744	497.120
Türkiye Cumhuriyeti Ziraat Bankası A.Ş.	90.577	22.633	23.258	12.060	61.957	10.193	2.341	223.019
Türkiye Halk Bankası A.Ş.	40.592	9.690	25.717	22.831	47.605	2.435	1.393	150.263
Türkiye Vakıflar Bankası T.A.O.	34.898	21.017	18.239	5.132	33.085	10.458	1.011	123.838
Özel Sermayeli Bankalar	184.198	1.164	98.289	21.643	248.641	16.749	5.724	576.409
Adabank A.Ş.	0	0	6	0	0	0	0	6
Akbank T.A.Ş.	49.949	379	26.902	6.498	68.501	5.483	1.167	158.878
Anadolubank A.Ş.	3.620	10	1.827	391	3.177	144	32	9.200
Fibabanka A.Ş.	3.346	0	2.268	482	3.430	89	7	9.622
Şekerbank T.A.Ş.	6.915	46	2.527	441	5.374	630	202	16.136
Turkish Bank A.Ş.	230	2	72	165	623	5	1	1.099
Türk Ekonomi Bankası A.Ş.	16.620	188	8.855	181	20.046	3.361	583	49.833
Türkiye İş Bankası A.Ş.	62.453	304	21.928	6.462	80.139	3.242	2.833	177.360
Yapı ve Kredi Bankası A.Ş.	41.065	235	33.905	7.022	67.352	3.796	900	154.275

Banka	Tasarruf Mevduatı	Resmi Kuruluşlar Mevduatı	Ticari Kuruluşlar Mevduatı	Bankalar Mevduatı	Döviz Tevdiat Hesabı	Diğer Kuruluşlar Mevduatı	Kıymetli Madenler Depo Hesapları	Toplam
Tas.Mevd.Sig. Fon.Devr. Bankalar	3	363	48	7	23	0	0	444
Birleşik Fon Bankası A.Ş.	3	363	48	7	23	0	0	444
Yabancı Sermayeli Bankalar	129.700	1.633	52.724	23.519	170.966	6.546	3.782	388.870
Alternatifbank A.Ş.	1.818	6	2.717	673	3.603	86	6	8.909
Arap Türk Bankası A.Ş.	14	0	13	3.541	524	2	0	4.094
Bank Mellat	0	0	6	187	82	0	0	276
Bank of Tokyo-Mitsubishi UFJ Turkey A.	0	0	57	2.956	63	0	0	3.077
Burgan Bank A.Ş.	2.099	6	545	57	5.450	152	0	8.310
Citibank A.Ş.	1	7	2.897	572	2.278	220	0	5.974
Denizbank A.Ş.	20.861	591	11.237	3.666	24.264	2.037	534	63.191
Deutsche Bank A.Ş.	0	0	189	592	129	4	0	914
Finans Bank A.Ş.	21.605	133	8.402	1.973	19.945	1.103	778	53.939
Habib Bank Limited	0	0	30	9	19	0	0	58
HSBC Bank A.Ş.	4.640	20	1.170	168	8.763	11	377	15.150
ICBC Turkey Bank A.Ş.	1.080	2	593	454	1.243	11	0	3.383
ING Bank A.Ş.	15.003	212	2.108	1.938	5.867	44	45	25.217
Intesa Sanpaolo S.p.A.	0	0	0	1.674	15	0	0	1.690
JPMorgan Chase Bank N.A.	0	0	1	14	0	0	0	15
Odea Bank A.Ş.	7.480	9	2.894	1.203	17.268	384	17	29.254
Rabobank A.Ş.	0	0	0	0	0	0	0	0
Société Générale (SA)	0	0	0	120	0	0	0	121
The Royal Bank of Scotland Plc.	0	0	0	0	0	0	0	0
Turkland Bank A.Ş.	1.471	49	1.000	2	1.486	60	0	4.068
Türkiye Garanti Bankası A.Ş.	53.628	599	18.864	3.719	79.967	2.431	2.025	161.232

Tablo 10 31.12.2016 İtibariyle Mevduat Hesap Adetlerinin İllere ve Bölgelere Göre Dağılımı

Bölgeler ve İller*	Tasarruf Mevduatı	Resmi Kuruluşlar Mevduatı	Ticari Kuruluşlar Mevduatı	Bankalar Mevduatı	Döviz Tevdiat Hesabı	Diğer Kuruluşlar Mevduatı	Kıymetli Madenler Depo Hesapları	Toplam
İstanbul	32.998.208	40.583	2.838.348	7.758	5.139.897	124.459	643.721	41.792.974
Batı Marmara	7.361.980	30.415	718.962	287	509.436	55.229	165.379	8.841.688
Balıkesir	2.403.828	10.087	215.273	99	202.353	15.674	58.943	2.906.257
Çanakkale	1.186.263	5.072	115.830	31	66.336	9.069	32.074	1.414.675
Edirne	1.015.424	4.067	120.540	32	64.065	10.362	23.043	1.237.533
Kırklareli	794.202	3.965	81.617	27	48.390	6.701	17.261	952.163
Tekirdağ	1.962.263	7.224	185.702	98	128.292	13.423	34.058	2.331.060
Ege	23.155.204	70.759	2.161.827	888	2.167.575	107.179	503.704	28.167.136
Afyonkarahisar	1.177.666	7.076	110.891	38	111.074	6.516	26.051	1.439.312
Aydın	2.255.059	6.168	248.329	65	241.498	10.740	56.633	2.818.492
Denizli	2.082.449	6.540	220.034	72	202.555	8.857	58.847	2.579.354
İzmir	10.366.450	24.527	888.056	498	1.007.887	54.074	212.468	12.553.960
Kütahya	1.211.012	5.929	90.925	35	73.814	5.102	27.706	1.414.523
Manisa	3.011.440	10.445	308.773	73	162.115	9.656	52.991	3.555.493
Muğla	2.329.760	6.779	228.868	89	293.641	9.632	53.537	2.922.306
Uşak	721.368	3.295	65.951	18	74.991	2.602	15.471	883.696
Doğu Marmara	14.213.973	46.256	1.202.786	620	1.198.926	68.626	310.831	17.042.018
Bilecik	552.500	2.622	33.622	11	29.388	2.766	15.067	635.976
Bolu	612.471	4.714	57.037	18	43.688	3.375	13.943	735.246
Bursa	5.195.144	12.090	465.623	220	472.532	27.705	107.534	6.280.848
Düzce	641.050	2.976	63.159	17	46.248	3.155	12.307	768.912
Eskişehir	1.873.856	6.123	128.365	48	144.363	7.872	41.814	2.202.441
Kocaeli (İzmit)	3.313.392	7.578	250.952	225	286.261	12.843	74.699	3.945.950
Sakarya (Adapazarı)	1.569.848	8.887	173.883	69	130.751	8.243	36.886	1.928.567
Yalova	455.712	1.266	30.145	12	45.695	2.667	8.581	544.078
Batı Anadolu	16.576.965	47.355	1.297.201	1.185	1.810.959	103.255	399.581	20.236.501
Ankara	12.964.202	31.614	916.411	1.061	1.480.944	85.880	309.424	15.789.536
Karaman	442.556	1.779	43.477	9	42.606	2.136	12.227	544.790
Konya	3.170.207	13.962	337.313	115	287.409	15.239	77.930	3.902.175

Bölgeler ve İller*	Tasarruf Mevduatı	Resmi Kuruluşlar Mevduatı	Ticari Kuruluşlar Mevduatı	Bankalar Mevduatı	Döviz Tevdiat Hesabı	Diğer Kuruluşlar Mevduatı	Kıymetli Madenler Depo Hesapları	Toplam
Akdeniz	18.154.273	54.478	1.699.607	658	1.795.983	77.564	333.579	22.116.142
Adana	3.885.205	11.060	339.844	187	318.015	15.430	64.801	4.634.542
Antalya	5.247.189	12.861	582.528	162	711.381	22.528	99.406	6.676.055
Burdur	667.713	2.777	52.758	19	36.789	3.288	13.800	777.144
Hatay (Antakya)	2.300.622	7.722	168.529	67	229.243	8.271	42.005	2.756.459
Isparta	1.096.377	3.716	73.343	13	74.446	4.651	21.358	1.273.904
İçel (Mersin)	3.046.411	7.334	310.576	139	261.912	14.818	48.317	3.689.507
Kahramanmaraş	1.264.772	6.602	106.142	52	128.077	6.019	30.752	1.542.416
Osmaniye	645.984	2.406	65.887	19	36.120	2.559	13.140	766.115
Orta Anadolu	6.571.569	37.188	571.562	194	760.167	32.076	150.299	8.123.055
Aksaray	580.552	2.600	55.257	14	92.651	2.621	13.499	747.194
Kayseri	2.218.855	9.098	183.015	90	285.017	8.413	53.249	2.757.737
Kırıkkale	507.331	3.050	39.820	6	30.682	1.533	10.787	593.209
Kırşehir	461.947	2.982	34.806	6	62.276	2.215	8.069	572.301
Nevşehir	512.380	3.229	50.091	23	71.087	2.523	10.638	649.971
Niğde	486.651	2.412	51.233	8	31.327	3.825	9.120	584.576
Sivas	1.127.211	8.874	78.993	28	99.716	6.879	26.091	1.347.792
Yozgat	676.642	4.943	78.347	19	87.411	4.067	18.846	870.275
Batı Karadeniz	8.467.257	55.173	817.267	244	625.282	50.832	201.085	10.217.140
Amasya	687.199	5.601	69.412	14	38.843	5.011	16.233	822.313
Bartın	403.777	1.653	27.768	9	30.826	2.947	8.842	475.822
Çankırı	330.093	4.939	26.297	15	20.558	2.380	8.003	392.285
Çorum	931.127	13.580	95.321	24	87.905	3.874	20.050	1.151.881
Karabük	587.278	2.585	35.653	11	27.374	4.239	13.418	670.558
Kastamonu	771.448	5.640	80.556	31	36.045	4.367	18.547	916.634
Samsun	2.190.180	6.740	255.984	65	181.468	13.158	52.037	2.699.632
Sinop	366.162	3.607	29.211	15	30.403	2.685	12.907	444.990
Tokat	943.566	4.835	105.412	30	65.742	4.694	24.637	1.148.916
Zonguldak	1.256.427	5.993	91.653	30	106.118	7.477	26.411	1.494.109
Doğu Karadeniz	5.153.283	25.211	495.239	159	414.475	28.285	107.055	6.223.707
Artvin	397.958	2.370	42.193	17	25.856	2.092	11.008	481.494
Giresun	854.699	5.202	76.220	24	62.821	3.508	17.522	1.019.996
Gümüşhane	215.576	1.986	15.587	5	18.402	1.447	5.753	258.756
Ordu	1.207.231	5.045	113.708	30	96.505	6.234	27.473	1.456.226
Rize	879.778	4.666	111.027	22	51.045	6.461	15.743	1.068.742
Trabzon	1.598.041	5.942	136.504	61	159.846	8.543	29.556	1.938.493

Bölgeler ve İller*	Tasarruf Mevduatı	Resmi Kuruluşlar Mevduatı	Ticari Kuruluşlar Mevduatı	Bankalar Mevduatı	Döviz Tevdiat Hesabı	Diğer Kuruluşlar Mevduatı	Kıymetli Madenler Depo Hesapları	Toplam
Kuzeydoğu Anadolu	3.134.291	25.215	214.652	72	181.703	14.000	60.412	3.630.345
Ağrı	448.884	2.838	27.182	13	23.159	1.467	7.834	511.377
Ardahan	178.874	1.849	16.170	4	7.756	847	3.979	209.479
Bayburt	139.505	1.826	10.064	4	12.423	1.200	3.038	168.060
Erzincan	540.840	5.648	30.080	10	31.357	2.778	9.023	619.736
Erzurum	1.153.316	8.371	72.064	25	62.644	5.154	25.008	1.326.582
İğdır	233.933	1.722	20.187	5	23.124	866	4.617	284.454
Kars	438.939	2.961	38.905	11	21.240	1.688	6.913	510.657
Ortadoğu Anadolu	4.473.829	24.500	268.034	81	287.954	19.502	105.822	5.179.722
Bingöl	291.630	1.888	15.456	4	22.820	1.064	7.360	340.222
Bitlis	320.204	2.191	22.234	8	12.225	1.818	10.243	368.923
Elazığ	863.319	6.103	53.713	20	73.036	4.147	18.578	1.018.916
Hakkari	312.296	1.629	11.017	0	12.686	711	9.858	348.197
Malatya	1.138.509	4.309	77.805	25	74.680	6.769	28.972	1.331.069
Muş	346.630	2.426	22.099	8	18.064	1.246	7.119	397.592
Tunceli	186.182	1.554	7.686	2	18.656	902	4.119	219.101
Van	1.015.059	4.400	58.024	14	55.787	2.845	19.573	1.155.702
Güneydoğu Anadolu	7.819.988	35.769	710.422	322	585.246	26.005	191.230	9.368.982
Adıyaman	622.264	3.648	51.031	10	39.259	2.604	18.153	736.969
Batman	513.508	2.879	33.875	8	38.511	1.452	9.478	599.711
Diyarbakır	1.552.041	5.583	124.999	32	104.108	5.394	34.512	1.826.669
Gaziantep	2.329.952	7.611	252.028	213	227.782	6.788	61.190	2.885.564
Kilis	176.034	1.435	15.429	4	10.657	720	3.850	208.129
Mardin	664.549	3.602	59.792	15	50.058	2.661	15.819	796.496
Siirt	314.882	1.834	16.123	7	13.232	1.088	6.762	353.928
Şanlıurfa	1.276.271	5.844	138.780	29	73.237	4.114	29.332	1.527.607
Şırnak	370.487	3.333	18.365	4	28.402	1.184	12.134	433.909
Kıbrıs	365.037	66	23.341	90	160.156	1.268	963	550.921
Yabancı Ülkeler	1.383	1	2.842	609	40.676	322	4	45.837
Toplam	148.447.240	492.969	13.022.090	13.167	15.678.435	708.602	3.173.665	181.536.168

* Bu tabloda 22.9.2002 tarih ve 24884 sayılı Resmi Gazete'de yayınlanan 2002/4720 sayılı Bakanlar Kurulu Kararı'ndaki İstatistik Bölge Birimleri sınıflandırılması kullanılmıştır.

Tablo 11 31.12.2016 İtibariyle Mevduatın İllere ve Bölgelere Göre Dağılımı

(₺ Milyon)

Bölgeler ve İller*	Tasarruf Mevduatı	Resmi Kuruluşlar Mevduatı	Ticari Kuruluşlar Mevduatı	Bankalar Mevduatı	Döviz Tevdiat Hesabı	Diğer Kuruluşlar Mevduatı	Kıymetli Madenler Depo Hesapları	Toplam
İstanbul	180.557	5.204	119.151	64.503	296.511	21.057	5.307	692.290
Batı Marmara	20.921	1.236	2.984	0	8.852	510	477	34.980
Balıkesir	7.339	249	946	0	3.746	165	189	12.634
Çanakkale	3.079	374	462	0	703	89	100	4.806
Edirne	2.791	173	347	0	1.307	73	47	4.738
Kırklareli	2.410	210	251	0	759	42	43	3.716
Tekirdağ	5.303	231	977	0	2.336	141	98	9.087
Ege	74.275	2.783	13.818	2	45.712	1.988	1.787	140.365
Afyonkarahisar	2.409	288	450	0	1.787	54	90	5.077
Aydın	7.172	191	816	0	3.498	120	193	11.990
Denizli	6.392	203	1.525	0	4.507	141	178	12.946
İzmir	39.738	1.250	8.530	2	26.306	1.195	856	77.877
Kütahya	1.344	163	373	0	1.155	64	116	3.216
Manisa	5.640	258	905	0	1.658	184	140	8.786
Muğla	9.546	310	950	0	4.798	180	164	15.948
Uşak	2.033	119	269	0	2.004	51	50	4.525
Doğu Marmara	36.318	3.066	11.089	0	25.228	2.076	1.202	78.978
Bilecik	691	134	161	0	205	26	38	1.255
Bolu	1.188	116	204	0	415	35	47	2.005
Bursa	15.853	520	4.655	0	12.173	666	438	34.305
Düzce	889	118	206	0	505	24	36	1.778
Eskişehir	5.018	577	1.155	0	2.782	284	174	9.991
Kocaeli (İzmit)	8.422	1.290	3.812	0	6.468	889	301	21.182
Sakarya (Adapazarı)	2.958	165	717	0	1.857	103	129	5.929
Yalova	1.298	145	178	0	824	48	39	2.533
Batı Anadolu	55.624	33.037	41.624	4.666	65.202	15.882	1.796	217.830
Ankara	48.642	32.455	39.437	4.666	59.398	15.554	1.446	201.597
Karaman	845	76	222	0	827	34	42	2.046
Konya	6.138	506	1.965	0	4.977	294	308	14.187

Bölgeler ve İller*	Tasarruf Mevduatı	Resmi Kuruluşlar Mevduatı	Ticari Kuruluşlar Mevduatı	Bankalar Mevduatı	Döviz Tevdiat Hesabı	Diğer Kuruluşlar Mevduatı	Kıymetli Madenler Depo Hesapları	Toplam
Akdeniz	49.459	2.162	8.379	0	30.430	1.794	1.117	93.342
Adana	11.873	289	2.311	0	5.089	394	244	20.199
Antalya	17.105	516	2.635	0	12.530	616	344	33.746
Burdur	1.167	50	245	0	646	32	54	2.193
Hatay (Antakya)	5.420	342	825	0	4.617	164	108	11.476
Isparta	2.147	232	337	0	1.082	63	88	3.949
İçel (Mersin)	8.931	430	1.266	0	4.493	382	162	15.663
Kahramanmaraş	1.792	155	585	0	1.740	109	78	4.460
Osmaniye	1.024	149	175	0	235	34	38	1.656
Orta Anadolu	12.392	1.383	2.989	0	14.114	416	526	31.821
Aksaray	1.227	117	251	0	1.855	28	52	3.530
Kayseri	4.585	370	1.459	0	6.572	173	179	13.338
Kırıkkale	783	100	148	0	229	27	39	1.326
Kırşehir	858	137	117	0	1.040	17	33	2.202
Nevşehir	944	108	205	0	1.388	25	47	2.716
Niğde	937	168	172	0	403	44	32	1.755
Sivas	1.984	279	398	0	1.484	71	93	4.309
Yozgat	1.074	104	240	0	1.143	31	52	2.645
Batı Karadeniz	16.869	1.348	3.092	0	9.101	583	645	31.637
Amasya	956	137	178	0	504	28	52	1.854
Bartın	951	105	93	0	554	17	25	1.745
Çankırı	493	103	130	0	163	23	31	943
Çorum	1.603	103	415	0	1.097	37	89	3.344
Karabük	958	97	161	0	354	36	42	1.648
Kastamonu	1.302	128	224	0	328	43	69	2.094
Samsun	4.891	190	1.142	0	2.854	115	163	9.354
Sinop	880	138	104	0	455	22	28	1.628
Tokat	1.269	124	291	0	517	57	73	2.331
Zonguldak	3.565	223	353	0	2.275	205	74	6.695
Doğu Karadeniz	10.230	914	1.789	0	5.034	352	378	18.698
Artvin	701	156	99	0	196	21	36	1.210
Giresun	1.757	70	247	0	1.015	120	53	3.262
Gümüşhane	298	80	52	0	138	10	12	590
Ordu	2.334	126	369	0	840	54	86	3.809
Rize	1.162	251	251	0	437	59	66	2.226
Trabzon	3.979	231	772	0	2.407	88	124	7.601

Bölgeler ve İller*	Tasarruf Mevduatı	Resmi Kuruluşlar Mevduatı	Ticari Kuruluşlar Mevduatı	Bankalar Mevduatı	Döviz Tevdiat Hesabı	Diğer Kuruluşlar Mevduatı	Kıymetli Madenler Depo Hesapları	Toplam
Kuzeydoğu Anadolu	3.638	1.036	1.251	0	1.816	178	205	8.124
Ağrı	424	204	211	0	164	21	27	1.050
Ardahan	233	70	37	0	39	12	8	400
Bayburt	138	69	59	0	104	7	7	384
Erzincan	785	133	137	0	674	24	29	1.782
Erzurum	1.150	310	579	0	416	78	100	2.634
İğdır	343	74	66	0	320	13	13	830
Kars	565	176	161	0	99	22	21	1.045
Ortadoğu Anadolu	6.719	1.510	1.564	0	3.124	223	341	13.481
Bingöl	348	136	89	0	169	21	21	783
Bitlis	298	143	135	0	38	12	22	649
Elazığ	1.636	167	340	0	932	41	87	3.203
Hakkari	275	408	77	0	35	12	14	822
Malatya	2.205	162	398	0	1.347	47	114	4.273
Muş	309	179	108	0	97	15	25	733
Tunceli	514	95	43	0	318	24	8	1.002
Van	1.135	219	374	0	188	50	50	2.017
Güneydoğu Anadolu	11.197	2.821	3.750	0	7.489	635	463	26.353
Adıyaman	865	202	213	0	351	20	46	1.697
Batman	677	362	188	0	205	14	44	1.490
Diyarbakır	2.481	266	759	0	722	191	106	4.525
Gaziantep	3.995	439	1.572	0	5.101	208	115	11.431
Kilis	161	214	54	0	91	13	10	541
Mardin	782	222	273	0	429	41	40	1.787
Siirt	313	340	81	0	44	35	15	829
Şanlıurfa	1.528	340	478	0	379	94	60	2.877
Şırnak	395	436	133	0	168	19	27	1.176
Kıbrıs	1.595	1	534	158	2.537	153	7	4.984
Yabancı Ülkeler	173	0	6.260	15.863	47.128	534	1	69.959
Toplam	479.967	56.501	218.274	85.192	562.278	46.381	14.251	1.462.844

* Bu tabloda 22.9.2002 tarih ve 24884 sayılı Resmi Gazete'de yayınlanan 2002/4720 sayılı Bakanlar Kurulu Kararı'ndaki İstatistiki Bölge Birimleri Sınıflaması (İBBS) kullanılmıştır.

Tablo 12 31.12.2016 İtibariyle Kredilerin İllere ve Bölgelere Göre Dağılımı

(₺ Milyon)

Bölgeler ve İller*	İhtisas Kredileri						İhtisas Dışı Krediler	Toplam***
	Tarım	Gayrimenkul	Mesleki	Denizcilik	Turizm	Diğer		
İstanbul	829	559	60	12	390	8.456	696.627	706.934
Batı Marmara	5.190	285	18	0	107	1.399	34.384	41.384
Balıkesir	1.495	43	14	0	63	346	11.605	13.567
Çanakkale	847	68	2	0	15	200	4.455	5.586
Edirne	1.036	39	1	0	6	128	3.899	5.108
Kırklareli	667	33	0	0	12	165	3.289	4.167
Tekirdağ	1.144	102	1	0	13	560	11.136	12.956
Ege	10.329	733	48	7	430	4.755	155.730	172.033
Afyonkarahisar	1.022	71	1	0	5	226	4.850	6.174
Aydın	1.699	90	2	0	74	635	10.972	13.472
Denizli	1.120	79	1	0	43	577	25.086	26.907
İzmir	2.831	310	38	0	98	1.835	82.670	87.783
Kütahya	441	24	5	0	5	174	3.567	4.216
Manisa	2.102	105	1	0	16	883	12.244	15.351
Muğla	769	45	1	7	187	315	13.092	14.415
Uşak	347	10	0	0	2	109	3.249	3.716
Doğu Marmara	4.522	367	19	0	164	2.822	105.393	113.287
Bilecik	196	25	0	0	1	58	1.998	2.277
Bolu	331	14	0	0	50	116	2.642	3.154
Bursa	1.735	164	9	0	84	1.335	44.952	48.280
Düzce	316	20	0	0	3	99	2.594	3.032
Eskişehir	688	18	7	0	2	254	10.487	11.457
Kocaeli (İzmit)	390	70	2	0	10	614	31.114	32.200
Sakarya (Adapazarı)	755	51	1	0	4	309	9.249	10.368
Yalova	111	5	0	0	9	35	2.358	2.519
Batı Anadolu	5.681	396	85	0	78	3.058	225.257	234.555
Ankara	2.209	301	25	0	40	2.302	196.126	201.003
Karaman	412	10	0	0	0	68	2.162	2.653
Konya	3.060	85	60	0	38	687	26.969	30.899

Bölgeler ve İller*	İhtisas Kredileri						İhtisas Dışı Krediler	Toplam***
	Tarım	Gayrimenkul	Mesleki	Denizcilik	Turizm	Diğer		
Akdeniz	10.431	625	78	3	981	3.778	134.586	150.483
Adana	2.747	72	4	0	10	637	27.005	30.475
Antalya	2.531	173	65	3	933	1.079	54.838	59.623
Burdur	454	16	1	0	7	109	1.943	2.529
Hatay (Antakya)	1.160	162	5	0	7	585	16.299	18.218
Isparta	1.726	16	1	0	4	111	4.478	6.337
İçel (Mersin)	789	123	1	0	8	557	16.717	18.195
Kahramanmaraş	638	45	1	0	9	491	10.660	11.844
Osmaniye	387	18	0	0	2	210	2.644	3.262
Orta Anadolu	5.168	182	3	0	44	1.315	32.677	39.390
Aksaray	596	15	0	0	1	142	1.980	2.734
Kayseri	1.138	35	0	0	2	363	16.456	17.995
Kırıkkale	226	17	0	0	1	70	1.777	2.092
Kırşehir	636	21	0	0	7	109	1.703	2.476
Nevşehir	376	19	0	0	21	93	2.349	2.858
Niğde	556	18	0	0	0	135	1.977	2.687
Sivas	843	31	0	0	9	175	4.294	5.353
Yozgat	796	26	1	0	1	229	2.141	3.195
Batı Karadeniz	3.783	300	6	0	60	1.908	34.961	41.019
Amasya	547	36	1	0	4	138	2.435	3.162
Bartın	55	6	0	0	4	42	1.322	1.430
Çankırı	335	15	0	0	1	101	1.330	1.782
Çorum	697	40	0	0	3	234	4.631	5.605
Karabük	53	24	0	0	6	102	2.975	3.160
Kastamonu	441	25	0	0	15	199	2.416	3.096
Samsun	871	94	3	0	13	650	10.703	12.333
Sinop	142	20	0	0	6	116	1.299	1.584
Tokat	534	23	1	0	3	193	3.335	4.087
Zonguldak	111	17	0	0	5	133	4.515	4.780
Doğu Karadeniz	1.325	167	2	0	57	1.095	21.621	24.268
Artvin	102	15	0	0	7	79	1.377	1.580
Giresun	280	22	1	0	7	185	3.154	3.648
Gümüşhane	126	7	0	0	1	45	688	867
Ordu	525	24	1	0	9	263	4.526	5.347
Rize	62	64	0	0	11	131	3.742	4.009
Trabzon	232	36	1	0	22	392	8.135	8.817

Bölgeler ve İller*	İhtisas Kredileri						İhtisas Dışı Krediler	Toplam***
	Tarım	Gayrimenkul	Mesleki	Denizcilik	Turizm	Diğer		
Kuzeydoğu Anadolu	2.337	99	2	0	48	371	11.921	14.777
Ağrı	251	9	0	0	1	59	1.351	1.671
Ardahan	337	2	0	0	0	23	449	813
Bayburt	95	5	0	0	1	25	262	388
Erzincan	246	6	0	0	1	47	1.168	1.468
Erzurum	653	49	1	0	40	135	6.519	7.397
İğdır	236	2	0	0	2	37	936	1.214
Kars	518	26	0	0	2	45	1.234	1.826
Ortadoğu Anadolu	2.157	111	3	0	26	639	15.887	18.824
Bingöl	117	8	0	0	0	28	744	897
Bitlis	314	8	0	0	0	71	994	1.388
Elazığ	261	16	0	0	0	84	3.813	4.175
Hakkari	55	2	0	0	1	31	548	637
Malatya	691	37	0	0	3	191	4.507	5.430
Muş	298	17	1	0	2	92	721	1.131
Tunceli	99	5	0	0	1	24	477	607
Van	321	19	0	0	18	118	4.083	4.559
Güneydoğu Anadolu	5.090	359	6	1	18	2.232	57.719	65.424
Adıyaman	408	34	1	0	2	293	2.689	3.427
Batman	186	3	0	0	2	111	1.776	2.078
Diyarbakır	903	85	1	0	1	148	7.611	8.749
Gaziantep	1.375	96	1	0	7	622	34.150	36.251
Kilis	187	5	0	0	0	43	470	706
Mardin	514	26	1	0	1	175	3.236	3.952
Siirt	147	9	0	0	1	53	731	942
Şanlıurfa	1.300	81	2	1	4	741	6.029	8.158
Şırnak	68	20	0	0	0	46	1.027	1.162
İller Bankası A.Ş.**	0	0	0	0	0	16.203	25	16.228
Kıbrıs	54	0	0	0	54	0	3.735	3.844
Yabancı Ülkeler	0	0	0	0	0	30	62.283	62.313
Toplam****	56.898	4.185	332	24	2.456	48.062	1.592.806	1.704.762

* Bu tabloda 22.9.2002 tarih ve 24884 sayılı Resmi Gazete'de yayınlanan 2002/4720 sayılı Bakanlar Kurulu Kararı'ndaki İstatistiki Bölge Birimleri Sınıflaması (İBBS) kullanılmıştır.

** İller Bankası A.Ş.'nin Belediyelere vermiş olduğu kredilerin il bazında dağılımı yapılmadığı için tabloda ayrı bir kalem olarak gösterilmiştir.

*** Toplam Krediler = "Takipteki Krediler" ve "Özel Karşılıklar" hariç Krediler

**** Bu tabloda yer alan kredi toplamının mali tablolarda yer alan kredi ile tutmamasının sebebi, bazı bankaların "Gerçeğe Uygun Değer Farkı Karı/Zarara Yansıtılan FV" altındaki "Krediler" kalemini de eklemelerinden kaynaklanmaktadır.

Tablo 13 31.12.2016 İtibariyle Kredilerin Türlerine Göre Dağılımı

(₺ Milyon)

	İhtisas Kredileri							İhtisas Dışı Krediler	Krediler Toplamı*
	Tarım	Gayri-menkul	Mesleki	Denizcilik	Turizm	Diğer	Toplam		
Sektör Toplamı	56.898	4.185	332	24	2.456	48.062	111.956	1.592.806	1.704.762
Mevduat Bankaları	56.898	4.185	332	17	1.691	31.431	94.553	1.501.174	1.595.727
Kamu Sermayeli Bankalar	46.437	4.124	332	17	1.601	22.007	74.519	461.670	536.189
Türkiye Cumhuriyeti Ziraat Bankası A.Ş.	46.168	0	0	0	0	0	46.168	186.224	232.392
Türkiye Halk Bankası A.Ş.	269	4.124	332	17	1.601	22.007	28.351	128.828	157.178
Türkiye Vakıflar Bankası T.A.O.	0	0	0	0	0	1	1	146.618	146.619
Özel Sermayeli Bankalar	2.338	61	0	0	89	9.424	11.912	617.278	629.191
Adabank A.Ş.	0	0	0	0	0	0	0	0	0
Akbank T.A.Ş.	0	0	0	0	0	0	0	161.673	161.673
Anadolubank A.Ş.	138	0	0	0	0	8.551	8.689	0	8.689
Fibabanka A.Ş.	0	0	0	0	0	0	0	11.313	11.313
Şekerbank T.A.Ş.	2.193	0	0	0	0	0	2.193	14.836	17.029
Turkish Bank A.Ş.	8	61	0	0	89	873	1.030	0	1.030
Türk Ekonomi Bankası A.Ş.	0	0	0	0	0	0	0	55.806	55.806
Türkiye İş Bankası A.Ş.	0	0	0	0	0	0	0	203.144	203.144
Yapı ve Kredi Bankası A.Ş.	0	0	0	0	0	0	0	170.506	170.506
Tasarruf Mevduatı Sig. Fon. Dev. Ban.	0	0	0	0	0	0	0	1.207	1.207
Birleşik Fon Bankası A.Ş.	0	0	0	0	0	0	0	1.207	1.207

	İhtisas Kredileri							İhtisas Dışı Krediler	Krediler Toplamı*
	Tarım	Gayri-menkul	Mesleki	Denizcilik	Turizm	Diğer	Toplam		
Yabancı Sermayeli Bankalar	8.122	0	0	0	0	0	8.122	421.018	429.140
Alternatifbank A.Ş.	0	0	0	0	0	0	0	10.358	10.358
Arap Türk Bankası A.Ş.	0	0	0	0	0	0	0	1.423	1.423
Bank Mellat	0	0	0	0	0	0	0	4	4
Bank of Tokyo-Mitsubishi UFJ Turkey A.Ş.	0	0	0	0	0	0	0	5.243	5.243
Burgan Bank A.Ş.	0	0	0	0	0	0	0	10.573	10.573
Citibank A.Ş.	0	0	0	0	0	0	0	3.789	3.789
Denizbank A.Ş.	8.121	0	0	0	0	0	8.121	52.756	60.876
Deutsche Bank A.Ş.	0	0	0	0	0	0	0	1.399	1.399
Finans Bank A.Ş.	0	0	0	0	0	0	0	62.310	62.310
Habib Bank Limited	0	0	0	0	0	0	0	52	52
HSBC Bank A.Ş.	0	0	0	0	0	0	0	13.705	13.705
ICBC Turkey Bank A.Ş.	1	0	0	0	0	0	1	5.034	5.035
ING Bank A.Ş.	0	0	0	0	0	0	0	34.379	34.379
Intesa Sanpaolo S.p.A.	0	0	0	0	0	0	0	4.654	4.654
JPMorgan Chase Bank N.A.	0	0	0	0	0	0	0	0	0
Odea Bank A.Ş.	0	0	0	0	0	0	0	26.061	26.061
Rabobank A.Ş.	0	0	0	0	0	0	0	744	744
Société Générale (SA)	0	0	0	0	0	0	0	14	14
The Royal Bank of Scotland Plc.	0	0	0	0	0	0	0	0	0
Turkland Bank A.Ş.	0	0	0	0	0	0	0	3.479	3.479
Türkiye Garanti Bankası A.Ş.	0	0	0	0	0	0	0	185.043	185.043
Kalkınma ve Yatırım Bankaları	0	0	0	6	766	16.630	17.403	91.632	109.035
Aktif Yatırım Bankası A.Ş.	0	0	0	0	0	0	0	5.861	5.861
BankPozitif Kredi ve Kalkınma Bankası A.Ş.	0	0	0	0	0	0	0	1.207	1.207
Diler Yatırım Bankası A.Ş.	0	0	0	0	0	0	0	116	116
GSD Yatırım Bankası A.Ş.	0	0	0	0	0	0	0	183	183
İller Bankası A.Ş.	0	0	0	0	0	16.203	16.203	25	16.228
İstanbul Takas ve Saklama Bankası A.Ş.	0	0	0	0	0	0	0	99	99
Merrill Lynch Yatırım Bank A.Ş.	0	0	0	0	0	0	0	18	18
Nurol Yatırım Bankası A.Ş.	0	0	0	0	0	0	0	731	731
Pasha Yatırım Bankası A.Ş.	0	0	0	0	0	0	0	404	404
Standard Chartered Yatırım Bankası Türk A.	0	0	0	0	0	0	0	0	0
Türk Eximbank	0	0	0	6	208	427	642	60.879	61.520
Türkiye Kalkınma Bankası A.Ş.	0	0	0	0	558	0	558	4.792	5.350
Türkiye Sınai Kalkınma Bankası A.Ş.	0	0	0	0	0	0	0	17.319	17.319

* Tablo bilgileri "Kredilerin İliere ve Bölgelere Göre Dağılımı" bilgilerinden yararlanılarak oluşturulmuştur.

Tablo 14 31.12.2016 İtibariyle Gayrinakdi Krediler Hesabı İçinde Sektör Bazında Risk Yoğunlaşması**(₺ Milyon)**

	Cari Dönem					
	TP	(%)	YP	(%)	Toplam	(%)
Tarım	906	0,4	1.284	0,4	2.190	0,4
Çiftçilik ve Hayvancılık	743	0,4	1.128	0,4	1.871	0,4
Ormancılık	137	0,1	99	0,0	236	0,0
Balıkçılık	25	0,0	57	0,0	82	0,0
Sanayi	54.273	26,9	147.673	46,9	201.946	39,1
Madencilik ve Taşocakçılığı	3.475	1,7	4.545	1,4	8.020	1,6
İmalat Sanayi	35.299	17,5	121.992	38,8	157.291	30,5
Elektrik, Gaz, Su	15.499	7,7	21.136	6,7	36.635	7,1
İnşaat	43.621	21,6	57.104	18,2	100.725	19,5
Hizmetler	95.905	47,6	95.746	30,4	191.652	37,1
Toptan ve Perakende Ticaret	45.642	22,6	41.129	13,1	86.771	16,8
Otel ve Lokanta Hizmetleri	1.595	0,8	2.326	0,7	3.921	0,8
Ulaştırma ve Haberleşme	7.097	3,5	17.089	5,4	24.185	4,7
Mali Kuruluşlar	31.843	15,8	24.012	7,6	55.855	10,8
Gayrimenkul ve Kiralama Hizmetleri	5.293	2,6	6.554	2,1	11.847	2,3
Serbest Meslek Hizmetleri	1.904	0,9	1.428	0,5	3.332	0,6
Eğitim Hizmetleri	285	0,1	170	0,1	455	0,1
Sağlık ve Sosyal Hizmetler	2.246	1,1	3.039	1,0	5.285	1,0
Diğer	6.957	3,4	12.745	4,1	19.702	3,8
Toplam	201.661	100,0	314.552	100,0	516.214	100,0

Tablo 15 31.12.2016 İtibariyle Banka Grupları Bazında Sermaye Yapısı

(%)

	Halka Arz Edilen					Halka Arz Edilmeyen									
	Ödenmiş Sermaye	Özkaynak	Toplam Aktifler	Toplam Kredi	Toplam Mevduat	Yerleşik					Yerleşik Olmayan				
						Ödenmiş Sermaye	Özkaynak	Toplam Aktifler	Toplam Kredi	Toplam Mevduat	Ödenmiş Sermaye	Özkaynak	Toplam Aktifler	Toplam Kredi	Toplam Mevduat
Sektör Toplamı	12,5	23,2	23,6	23,3	24,4	52,0	52,2	51,1	51,9	49,5	35,5	24,6	25,3	24,8	26,1
Mevduat Bankaları	15,6	25,1	24,5	24,5	24,4	36,3	48,1	48,8	49,2	49,5	48,1	26,8	26,7	26,4	26,1
Kamusal Sermayeli Bankalar	14,0	19,4	20,8	21,3	21,1	86,0	80,6	79,2	78,7	78,9	0,0	0,0	0,0	0,0	0,0
Özel Sermayeli Bankalar	25,9	30,8	30,1	29,2	29,7	55,6	54,9	54,5	54,5	54,3	18,5	14,3	15,4	16,3	16,0
Tas.Mevd.Sig.Fon.Devr. Bankalar	0,0	0,0	0,0	0,0	0,0	100,0	100,0	100,0	100,0	100,0	0,0	0,0	0,0	0,0	0,0
Yabancı Sermayeli Bankalar	8,9	23,3	21,1	21,6	20,9	2,4	5,0	4,5	4,4	4,6	88,7	71,8	74,5	73,9	74,6
Kalkınma ve Yatırım Bankaları	4,2	4,6	7,0	6,6	-	92,6	92,4	91,2	92,2	-	3,2	3,0	1,9	1,2	-

Notlar:

- Halka Arz Edilen** : "Halka Arz Edilen" bölümün payı gösterilmektedir. Bu bölümde sahiplik dağılımı dikkate alınmamıştır.
- "Özkaynak", "Toplam Aktifler", "Toplam Kredi" ve "Toplam Mevduat" dağılımları "Ödenmiş Sermaye" dağılımı baz alınarak hesaplanmıştır.
- Yerleşik** : Halka arz edilmeyen bölümdeki hissedarların Türkiye'de "yerleşik"lik payını göstermektedir.
- Yerleşik Olmayan** : Halka arz edilmeyen bölümdeki hissedarların Türkiye'de "yerleşik olmayan"larının payını göstermektedir.
- Sektör Toplamı = Mevduat Bankaları + Kalkınma ve Yatırım Bankaları
- Halka Arz Edilen + Yerleşik + Yerleşik Olmayan = 100.0

Tablo 16 31.12.2016 İtibariyle Grup ve Sektör Payları

(%)

Banka	Grup Payları			Sektör Payları			Banka	Grup Payları			Sektör Payları		
	Toplam Aktifler	Toplam Krediler	Toplam Mevduat	Toplam Aktifler	Toplam Krediler	Toplam Mevduat		Toplam Aktifler	Toplam Krediler	Toplam Mevduat	Toplam Aktifler	Toplam Krediler	Toplam Mevduat
Mevduat Bankaları	100,0	100,0	100,0	94,5	93,6	100,0	Yabancı Sermayeli Bankalar	27,7	27,0	26,6	26,2	25,3	26,6
Kamusal Sermayeli Bankalar	32,7	33,5	34,0	30,9	31,4	34,0	Alternatifbank A.Ş.	0,7	0,7	0,6	0,6	0,6	0,6
Türkiye Cumhuriyeti Ziraat Bankası A.Ş.	14,6	14,5	15,2	13,8	13,6	15,2	Arap Türk Bankası A.Ş.	0,2	0,1	0,3	0,2	0,1	0,3
Türkiye Halk Bankası A.Ş.	9,4	9,9	10,3	8,9	9,2	10,3	Bank Mellat	0,0	0,0	0,0	0,0	0,0	0,0
Türkiye Vakıflar Bankası T.A.O.	8,7	9,2	8,5	8,2	8,6	8,5	Bank of Tokyo-Mitsubishi UFJ Turkey A.Ş.	0,4	0,3	0,2	0,3	0,3	0,2
Özel Sermayeli Bankalar	39,5	39,4	39,4	37,3	36,9	39,4	Burgan Bank A.Ş.	0,6	0,7	0,6	0,5	0,6	0,6
Adabank A.Ş.	0,0	0,0	0,0	0,0	0,0	0,0	Citibank A.Ş.	0,3	0,2	0,4	0,3	0,2	0,4
Akbank T.A.Ş.	11,1	10,1	10,9	10,4	9,4	10,9	Denizbank A.Ş.	4,2	3,8	4,3	4,0	3,6	4,3
Anadolubank A.Ş.	0,5	0,5	0,6	0,5	0,5	0,6	Deutsche Bank A.Ş.	0,1	0,1	0,1	0,1	0,1	0,1
Fibabanka A.Ş.	0,6	0,7	0,7	0,6	0,7	0,7	Finans Bank A.Ş.	4,1	3,9	3,7	3,9	3,7	3,7
Şekerbank T.A.Ş.	1,0	1,1	1,1	0,9	1,0	1,1	Habib Bank Limited	0,0	0,0	0,0	0,0	0,0	0,0
Turkish Bank A.Ş.	0,1	0,1	0,1	0,1	0,1	0,1	HSBC Bank A.Ş.	1,0	0,9	1,0	0,9	0,8	1,0
Türk Ekonomi Bankası A.Ş.	3,3	3,5	3,4	3,1	3,3	3,4	ICBC Turkey Bank A.Ş.	0,3	0,3	0,2	0,3	0,3	0,2
Türkiye İş Bankası A.Ş.	12,7	12,7	12,1	12,0	11,9	12,1	ING Bank A.Ş.	2,0	2,2	1,7	1,9	2,0	1,7
Yapı ve Kredi Bankası A.Ş.	10,3	10,7	10,5	9,7	10,1	10,5	Intesa Sanpaolo S.p.A.	0,2	0,3	0,1	0,2	0,3	0,1
Tasarruf Mevduatı Sig. Fon. Devr. B.	0,1	0,1	0,0	0,1	0,1	0,0	JPMorgan Chase Bank N.A.	0,0	0,0	0,0	0,0	0,0	0,0
Birleşik Fon Bankası A.Ş.	0,1	0,1	0,0	0,1	0,1	0,0	Odea Bank A.Ş.	1,6	1,6	2,0	1,5	1,5	2,0
							Rabobank A.Ş.	0,0	0,0	0,0	0,0	0,0	0,0
							Société Générale (SA)	0,0	0,0	0,0	0,0	0,0	0,0
							The Royal Bank of Scotland Plc.	0,0	0,0	0,0	0,0	0,0	0,0
							Turkland Bank A.Ş.	0,2	0,2	0,3	0,2	0,2	0,3
							Türkiye Garanti Bankası A.Ş.	11,6	11,6	11,0	10,9	10,8	11,0
							Kalkınma ve Yatırım Bankaları	100,0	100,0	-	5,5	6,4	-
							Aktif Yatırım Bankası A.Ş.	6,7	5,4	-	0,4	0,3	-
							BankPozitif Kredi ve Kalkınma Bankası A.Ş.	1,2	1,2	-	0,1	0,1	-
							Diler Yatırım Bankası A.Ş.	0,1	0,1	-	0,0	0,0	-
							GSD Yatırım Bankası A.Ş.	0,2	0,2	-	0,0	0,0	-
							İller Bankası A.Ş.	15,3	14,9	-	0,8	0,9	-
							İstanbul Takas ve Saklama Bankası A.Ş.	5,6	0,1	-	0,3	0,0	-
							Merrill Lynch Yatırım Bank A.Ş.	0,1	0,0	-	0,0	0,0	-
							Nurol Yatırım Bankası A.Ş.	0,8	0,7	-	0,0	0,0	-
							Pasha Yatırım Bankası A.Ş.	0,4	0,4	-	0,0	0,0	-
							Standard Chartered Yatırım Bankası Türk A.Ş.	0,1	0,0	-	0,0	0,0	-
							Türk Eximbank	47,8	56,4	-	2,6	3,6	-
							Türkiye Kalkınma Bankası A.Ş.	4,9	5,0	-	0,3	0,3	-
							Türkiye Sınai Kalkınma Bankası A.Ş.	16,8	15,8	-	0,9	1,0	-

Tablo 17 31.12.2016 İtibariyle Eğitim Durumuna Göre Bankalarda Çalışanlar

Banka	İlk Öğretim Kurumlarını Bitirmiş Olanlar (İlkokul ve Ortaokul)			Orta Öğretim Kurumlarını Bitirmiş Olanlar (Lise ve dengi okullar)			Yüksek Öğretim Kurumlarını Bitirmiş Olanlar			Yüksek Lisans ve Doktora Yapmış Olanlar			Toplam		
	Erkek	Kadın	Toplam	Erkek	Kadın	Toplam	Erkek	Kadın	Toplam	Erkek	Kadın	Toplam	Erkek	Kadın	Toplam
Sektör Toplamı	959	197	1.156	18.537	9.755	28.292	70.031	83.674	153.705	6.686	6.860	13.546	96.213	100.486	196.699
Mevduat Bankaları	730	172	902	18.056	9.652	27.708	67.942	82.444	150.386	5.996	6.371	12.367	92.724	98.639	191.363
Kamu Sermayeli Bankalar	212	7	219	5.424	1.838	7.262	24.459	21.285	45.744	2.178	2.183	4.361	32.273	25.313	57.586
Türkiye Cumhuriyeti Ziraat Bankası A.Ş.	32	2	34	2.593	617	3.210	11.425	8.238	19.663	1.085	1.023	2.108	15.135	9.880	25.015
Türkiye Halk Bankası A.Ş.	61	1	62	2.079	680	2.759	6.954	6.023	12.977	609	549	1.158	9.703	7.253	16.956
Türkiye Vakıflar Bankası T.A.O.	119	4	123	752	541	1.293	6.080	7.024	13.104	484	611	1.095	7.435	8.180	15.615
Özel Sermayeli Bankalar	203	15	218	5.599	3.559	9.158	25.597	34.569	60.166	2.043	2.157	4.200	33.442	40.300	73.742
Adabank A.Ş.	1	0	1	5	3	8	8	12	20	0	0	0	14	15	29
Akbank T.A.Ş.	32	0	32	426	200	626	5.429	6.636	12.065	544	576	1.120	6.431	7.412	13.843
Anadolubank A.Ş.	5	0	5	208	79	287	728	672	1.400	44	48	92	985	799	1.784
Fibabanka A.Ş.	9	1	10	181	63	244	505	612	1.117	62	55	117	757	731	1.488
Şekerbank T.A.Ş.	20	1	21	189	130	319	1.533	1.592	3.125	79	67	146	1.821	1.790	3.611
Turkish Bank A.Ş.	10	0	10	21	13	34	63	90	153	16	12	28	110	115	225
Türk Ekonomi Bankası A.Ş.	23	7	30	889	502	1.391	3.234	4.348	7.582	339	298	637	4.485	5.155	9.640
Türkiye İş Bankası A.Ş.	83	2	85	2.686	1.562	4.248	8.831	10.558	19.389	487	547	1.034	12.087	12.669	24.756
Yapı ve Kredi Bankası A.Ş.	20	4	24	994	1.007	2.001	5.266	10.049	15.315	472	554	1.026	6.752	11.614	18.366
Tasarruf Mevduatı Sig. Fon. Dev. Ban.	13	4	17	76	26	102	56	47	103	5	4	9	150	81	231
Birleşik Fon Bankası A.Ş.	13	4	17	76	26	102	56	47	103	5	4	9	150	81	231

Banka	İlk Öğretim Kurumlarını Bitirmiş Olanlar (İlkokul ve Ortaokul)			Orta Öğretim Kurumlarını Bitirmiş Olanlar (Lise ve dengi okullar)			Yüksek Öğretim Kurumlarını Bitirmiş Olanlar			Yüksek Lisans ve Doktora Yapmış Olanlar			Toplam		
	Erkek	Kadın	Toplam	Erkek	Kadın	Toplam	Erkek	Kadın	Toplam	Erkek	Kadın	Toplam	Erkek	Kadın	Toplam
Yabancı Sermayeli Bankalar	302	146	448	6.957	4.229	11.186	17.830	26.543	44.373	1.770	2.027	3.797	26.859	32.945	59.804
Alternatifbank A.Ş.	10	0	10	101	34	135	312	371	683	61	39	100	484	444	928
Arap Türk Bankası A.Ş.	11	1	12	50	11	61	85	86	171	22	22	44	168	120	288
Bank Mellat	3	0	3	9	1	10	29	7	36	1	0	1	42	8	50
Bank of Tokyo-Mitsubishi UFJ Turkey A.Ş.	0	0	0	2	0	2	23	22	45	15	8	23	40	30	70
Burgan Bank A.Ş.	8	0	8	56	37	93	331	469	800	48	45	93	443	551	994
Citibank A.Ş.	0	0	0	29	12	41	148	195	343	34	50	84	211	257	468
Denizbank A.Ş.	136	135	271	2.508	2.443	4.951	3.243	3.900	7.143	261	312	573	6.148	6.790	12.938
Deutsche Bank A.Ş.	0	0	0	2	0	2	37	51	88	16	15	31	55	66	121
Finans Bank A.Ş.	55	4	59	1.549	599	2.148	3.677	5.818	9.495	323	426	749	5.604	6.847	12.451
Habib Bank Limited	2	0	2	4	0	4	5	4	9	0	1	1	11	5	16
HSBC Bank A.Ş.	1	0	1	249	205	454	833	1.657	2.490	110	133	243	1.193	1.995	3.188
ICBC Turkey Bank A.Ş.	13	3	16	80	30	110	265	343	608	34	41	75	392	417	809
ING Bank A.Ş.	19	1	20	340	201	541	1.907	2.433	4.340	207	176	383	2.473	2.811	5.284
Intesa Sanpaolo S.p.A.	1	0	1	0	0	0	8	7	15	8	5	13	17	12	29
JPMorgan Chase Bank N.A.	4	1	5	0	2	2	18	16	34	10	5	15	32	24	56
Odea Bank A.Ş.	6	0	6	90	20	110	584	790	1.374	102	89	191	782	899	1.681
Rabobank A.Ş.	0	0	0	2	2	4	5	6	11	15	4	19	22	12	34
Société Générale (SA)	4	0	4	3	6	9	21	19	40	8	4	12	36	29	65
The Royal Bank of Scotland Plc.	0	0	0	2	0	2	10	15	25	8	2	10	20	17	37
Turkland Bank A.Ş.	4	0	4	79	42	121	169	264	433	27	23	50	279	329	608
Türkiye Garanti Bankası A.Ş.	25	1	26	1.802	584	2.386	6.120	10.070	16.190	460	627	1.087	8.407	11.282	19.689
Kalkınma ve Yatırım Bankaları	229	25	254	481	103	584	2.089	1.230	3.319	690	489	1.179	3.489	1.847	5.336
Aktif Yatırım Bankası A.Ş.	3	0	3	59	18	77	306	188	494	49	43	92	417	249	666
BankPozitif Kredi ve Kalkınma Bankası A.Ş.	1	1	2	5	2	7	40	33	73	8	2	10	54	38	92
Diler Yatırım Bankası A.Ş.	0	0	0	2	0	2	5	9	14	2	1	3	9	10	19
GSD Yatırım Bankası A.Ş.	0	0	0	3	0	3	16	8	24	0	1	1	19	9	28
İller Bankası A.Ş.	137	9	146	269	45	314	1.019	446	1.465	378	229	607	1.803	729	2.532
İstanbul Takas ve Saklama Bankası A.Ş.	3	1	4	13	1	14	103	79	182	30	31	61	149	112	261
Merrill Lynch Yatırım Bank A.Ş.	0	0	0	0	0	0	10	9	19	7	8	15	17	17	34
Nurol Yatırım Bankası A.Ş.	2	1	3	2	1	3	22	13	35	1	0	1	27	15	42
Pasha Yatırım Bankası A.Ş.	1	0	1	1	0	1	13	14	27	5	5	10	20	19	39
Standard Chartered Yatırım Bankası Türk A.Ş.	2	2	4	2	5	7	2	12	14	2	5	7	8	24	32
Türk Eximbank	34	9	43	57	11	68	221	125	346	100	74	174	412	219	631
Türkiye Kalkınma Bankası A.Ş.	36	0	36	49	15	64	231	169	400	62	41	103	378	225	603
Türkiye Sınai Kalkınma Bankası A.Ş.	10	2	12	19	5	24	101	125	226	46	49	95	176	181	357

Tablo 18 31.12.2016 İtibariyle Banka Çalışanlarının İllere Göre Dağılımı

Bölgeler ve İller*	Çalışan Sayısı	Bölgeler ve İller*	Çalışan Sayısı	Bölgeler ve İller*	Çalışan Sayısı
İstanbul	84.687	Akdeniz	16.016	Kuzeydoğu Anadolu	2.894
Batı Marmara	6.004	Adana	3.893	Ağrı	262
Balıkesir	1.980	Antalya	5.713	Ardahan	118
Çanakkale	900	Burdur	413	Bayburt	94
Edirne	785	Hatay (Antakya)	1.506	Erzincan	280
Kırklareli	619	Isparta	642	Erzurum	1.700
Tekirdağ	1.720	İçel (Mersin)	2.528	İğdır	170
Ege	21.110	Kahramanmaraş	889	Kars	270
Afyonkarahisar	934	Osmaniye	432	Ortadoğu Anadolu	2.853
Aydın	1.869	Orta Anadolu	5.463	Bingöl	139
Denizli	1.989	Aksaray	406	Bitlis	218
İzmir	11.094	Kayseri	2.315	Elazığ	659
Kütahya	643	Kırıkkale	327	Hakkari	129
Manisa	1.917	Kırşehir	299	Malatya	782
Muğla	2.140	Nevşehir	413	Muş	172
Uşak	524	Niğde	343	Tunceli	119
Doğu Marmara	17.142	Sivas	827	Van	635
Bilecik	301	Yozgat	533	Güneydoğu Anadolu	6.661
Bolu	459	Batı Anadolu	21.902	Adıyaman	438
Bursa	5.420	Ankara	18.546	Batman	323
Düzce	436	Karaman	301	Diyarbakır	1.427
Eskişehir	1.770	Konya	3.055	Gaziantep	2.486
Kocaeli (İzmit)	7.103	Batı Karadeniz	7.225	Kilis	109
Sakarya (Adapazarı)	1.312	Amasya	461	Mardin	533
Yalova	341	Bartın	253	Siirt	177
Doğu Karadeniz	3.960	Çankırı	250	Şanlıurfa	953
Artvin	320	Çorum	742	Şırnak	215
Giresun	571	Karabük	360	Kıbrıs	500
Gümüşhane	144	Kastamonu	586	Yabancı Ülkeler	282
Ordu	837	Samsun	2.726		
Rize	495	Sinop	288		
Trabzon	1.593	Tokat	645		
		Zonguldak	914	Toplam	196.699

* Bu tabloda 22.9.2002 tarih ve 24884 sayılı Resmi Gazete'de yayınlanan 2002/4720 sayılı Bakanlar Kurulu Kararı'ndaki İstatistiki Bölge Birimleri sınıflandırılması kullanılmıştır.

Tablo 19 31.12.2016 İtibariyle ATM, POS ve Üye İşyeri Sayılarının İllere ve Bölgelere Göre Dağılımı

Bölgeler ve İller*	ATM Sayısı	POS Sayısı	Üye İşyeri Sayısı	Bölgeler ve İller*	ATM Sayısı	POS Sayısı	Üye İşyeri Sayısı	Bölgeler ve İller*	ATM Sayısı	POS Sayısı	Üye İşyeri Sayısı
İstanbul	11.225	720.016	737.385	Akdeniz	5.140	296.714	291.072	Kuzeydoğu Anadolu	706	33.218	35.739
Batı Marmara	2.310	110.670	114.646	Adana	990	61.711	59.257	Ağrı	88	4.041	4.550
Balıkesir	768	38.478	40.136	Antalya	1.942	105.752	101.681	Ardahan	35	1.474	1.642
Çanakkale	361	18.203	19.380	Burdur	136	7.432	8.138	Bayburt	28	1.432	1.572
Edirne	293	13.584	13.595	Hatay (Antakya)	550	31.322	31.753	Erzincan	114	5.175	5.427
Kırklareli	257	11.245	11.716	Isparta	235	12.689	13.277	Erzurum	304	14.466	15.313
Tekirdağ	631	29.160	29.819	İçel (Mersin)	795	49.468	47.920	İğdır	51	2.372	2.658
Ege	7.026	368.776	374.128	Kahramanmaraş	329	18.586	19.085	Kars	86	4.257	4.577
Afyonkarahisar	314	16.406	17.460	Osmaniye	163	9.754	9.961	Ortadoğu Anadolu	1.035	51.144	54.682
Aydın	772	39.160	40.253	Orta Anadolu	1.694	99.183	101.232	Bingöl	58	2.968	3.316
Denizli	535	31.838	32.825	Aksaray	137	8.161	8.669	Bitlis	73	3.465	3.918
İzmir	3.165	172.641	172.916	Kayseri	650	38.352	37.496	Elazığ	198	10.861	12.128
Kütahya	259	13.568	14.960	Kırıkkale	135	6.970	6.988	Hakkari	67	2.409	2.497
Manisa	701	35.522	36.762	Kırşehir	92	5.055	5.454	Malatya	305	15.858	16.387
Muğla	1.113	49.439	48.081	Nevşehir	159	9.891	9.858	Muş	67	3.593	3.888
Uşak	167	10.202	10.871	Niğde	120	7.133	7.595	Tunceli	47	1.693	1.813
Doğu Marmara	4.962	222.237	230.876	Sivas	252	14.256	15.192	Van	220	10.297	10.735
Bilecik	125	5.732	6.388	Yozgat	149	9.364	9.980	Güneydoğu Anadolu	1.962	109.726	109.241
Bolu	189	9.631	10.248	Batı Anadolu	4.872	265.264	270.188	Adıyaman	152	9.064	9.566
Bursa	1.859	80.626	85.647	Ankara	3.967	198.100	202.347	Batman	104	7.271	7.224
Düzce	177	10.288	11.042	Karaman	98	6.423	6.839	Diyarbakır	379	20.484	19.390
Eskişehir	589	24.172	24.948	Konya	807	60.741	61.002	Gaziantep	666	39.415	38.704
Kocaeli (İzmit)	1.315	54.689	55.473	Batı Karadeniz	2.130	126.419	132.755	Kilis	43	1.987	2.103
Sakarya (Adapazarı)	529	29.160	29.032	Amasya	153	10.473	10.948	Mardin	154	8.730	9.099
Yalova	179	7.939	8.098	Bartın	94	5.474	5.979	Siirt	72	3.262	3.488
Doğu Karadeniz	1.255	72.756	78.283	Çankırı	87	3.909	4.187	Şanlıurfa	312	16.467	16.589
Artvin	114	4.497	5.308	Çorum	214	14.155	15.012	Şırnak	80	3.045	3.078
Giresun	199	11.356	12.541	Karabük	153	6.898	7.398	Kıbrıs	212	22.702	22.665
Gümüşhane	55	2.422	2.925	Kastamonu	177	9.577	10.129	Yabancı Ülkeler	18	495	275
Ordu	275	18.112	19.128	Samsun	625	40.751	40.881				
Rize	203	10.052	10.974	Sinop	91	5.199	5.817				
Trabzon	409	26.317	27.407	Tokat	220	14.479	15.231				
				Zonguldak	316	15.503	17.173	Toplam	44.547	2.499.320	2.553.167

* Bu tabloda 22.9.2002 tarih ve 24884 sayılı Resmi Gazete'de yayınlanan 2002/4720 sayılı Bakanlar Kurulu Kararı'ndaki İstatistikî Bölge Birimleri sınıflandırılması kullanılmıştır.

Tablo 20 31.12.2016 İtibariyle Türk Bankalarının Yurtdışındaki Mali İştirakleri ve Bağlı Ortaklıkları

Banka	Faaliyet Alanı	Kuruluş Tarihi	İştirak Tarihi	Yönetim Kurulu Başkanı	Genel Müdür	Adres	Telefon	Faks
Akbank T.A.Ş.								
Akbank AG (BO)	Bankacılık	2006	2006	Levent Çelebioğlu	Banu Özcan	Akbank AG Taunustor 1 D-60310 Frankfurt am Main Germany	49-69-29717100	49-69-29717104
Akbank (Dubai) Limited (BO)	Bankacılık	2009	2009	Levent Çelebioğlu	Cem Ataç	Al Fattan Currency House, Tower 1 , Office No 108 Dubai, United Arab	971-444 86466	971-44486465
Anadolubank A.Ş.								
Anadolubank Nederland B.V. (BO)	Bankacılık	2006	2006	Mehmet Rüştü Başaran	Selim Yakar Dirk Van Leeuwen	De Boelelaan 7 1083 HJ Amsterdam, The Netherlands	31-20- 5171900	31-20- 5171909 / 1911
Aktif Yatırım Bankası A.Ş.								
Euroasian Leasing Company	Leasing	2012	2014	Khaled Mohammed Al Aboodi	Airat Ganiev	Vishnevsky Street 26, Office 201 Kazan Tataristan	7843-5265477	7843-5265483
Kazakhstan İjara Company	Leasing	2012	2012	Khaled Mohammed Al Aboodi	Yusuf Karşı	Office 63, 51/78 Kabanbay Batyr Kaldayakov Street Almaty Kazakhstan	7-727-2281818	7-727-2281818
Denizbank A.Ş.								
CJSC Deniz Bank Moscow (BO)	Bankacılık	1998	2003	Hakan Ateş	Oğuz Yalçın	2nd Zvenigorodskaya Str. No 13/42 6 th Floor 123022 Moscow Russian Federation	7-495-7251020	7-495-7251025
Denizbank AG (BO)	Bankacılık	1996	2002	Sergey Gorkov	Ahmet Mesut Ersoy	Thomas Klestil Platz 1 A 1030 Vienna Austria	43-1-5051052020	43-1-5051052029
Euro Deniz International Banking Unit Ltd. (BO)	Bankacılık	1996	2002	-	Olca Yılmaz Serel	14. Şerif Arzık Sok. Lefkoşa K.K.T.C.	392-2283153	392-2272542
ING Bank A.Ş.								
ING European Financial Services Plc. (BO)	Finans	1994	1994	John T. Mc Carthy	-	Block 4, Dundrum Town Centre Sandyford Road, Dundrum, Dublin 16 Ireland	353-1-6384082	353-1-6384080

Banka	Faaliyet Alanı	Kuruluş Tarihi	İştirak Tarihi	Yönetim Kurulu Başkanı	Genel Müdür	Adres	Telefon	Faks
Şekerbank T.A.Ş.								
Şekerbank International Banking Unit Ltd. (BO)	Bankacılık	1994	1994	Hasan Basri Gökten	Ayhan Akgönül	Muhtar Yusuf Galleria F Blok Kat 3 Atatürk Cad. Lefkoşa K.K.T.C.	392-2289109	392-2289134
Şekerbank Kıbrıs Ltd. (BO)	Bankacılık	1996	1996	Hasan Basri Gökten	Özcan Tekgümüş	Muhtar Yusuf Galleria F Blok Kat 2 Atatürk Cad. Lefkoşa K.K.T.C.	392-2280677	392-2280670
Zahlunsdienste Gmbh Der Şekerbank T.A.Ş. (BO)	Finansal Hizmetler	2011	2011	-	Yusuf Baylan (Mesul Müdür)	Komödienstr.9. 50667 Köln Am Main Germany	49-221-735573	49-221-731682
T.C. Ziraat Bankası A.Ş.								
Azer Türk Bank ASC	Bankacılık	1995	1995	Famil İsmailov	Orkhan Huseynov	C.Memmedkuluzade Küc.85 192/193 Baku Azerbaijan Republic	994-12-4041445-4951-54	994-12-5991011
Kazakhstan Ziraat International Bank (BO)	Bankacılık	1993	1993	Musa Arda	A. Zeki Arifioğlu	Klockhov Street No 132 480057 Almaty Kazakhstan	7-727-2506080	7-727-2506082
Turkmen Turkish Joint Stock Commercial Bank	Bankacılık	1993	1993	Polat Allaguliyev	Kazım Gündoğar	Mahdumguly Avenue 111/2 74400 Ashgabat Turkmenistan	993-12-938359	993-12-938347
Uzbekistan Turkish Bank(UTBANK) JSC	Bankacılık	1993	1993	Mamatkulov Rustam Uktamovic	Ercan Bulut	Bunyodkor Kochasi No 15/B 100043 Tashkent Uzbekistan	998-71-2738324	998-71-2739051
ZiraatBank BH D.D.(BO)	Bankacılık	1996	1996	Salim Alkan	Ali Rıza Akbaş	Ul. Zmaja od Bosne 47C 71000 Sarajevo Bosnia and Herzegovina	387-33-564100	387-33-564101
Ziraat Bank Azerbaycan ASC (BO)	Bankacılık	2014	2014	Ömer Muzaffer Bakır	Avni Demirci	Caspian Business Centre 40 J.Jabbarlı Str. AZ1065 Baku Azerbaijan Republic	994-12-5055616	-
Ziraat Bank International AG (BO)	Bankacılık	2001	2001	Ömer Muzaffer Bakır	Ayten Türkmen Ali Kıvanç Ünal	Am Hauptbahnhof 16 60329 Frankfurt Am Main Germany	49-69-298050	49-69-280122
Ziraat Bank Montenegro AD (BO)	Bankacılık	2015	2015	Hüseyin Aydın	Mustafa Şenman	Ulica Slobode 84, 81000 Podgorica Montenegro	382-20442200	-
Ziraat Bank Moscow JSC (BO)	Bankacılık	1993	1993	Mehmet Cengiz Göğebakan	Ahmet Cemal Yıldırım	Mosalarko Plaza One, Marksistkaya 109147 Moscow Russian Federation	7-495-2326737	7-495-2326736

Banka	Faaliyet Alanı	Kuruluş Tarihi	İştirak Tarihi	Yönetim Kurulu Başkanı	Genel Müdür	Adres	Telefon	Faks
Türkiye Garanti Bankası A.Ş.								
G Netherlands BV (BO)	Mali Kuruluş	2007	2010	Marcus P. Padberg	-	Orange Nassaulan 12 1075 AN Amsterdam The Netherlands	31-20-3050994	-
Garanti Bank International N.V. (BO)	Bankacılık	1990	1990	Gökhan Erun	Suat Erhan Zeyneloğlu	Keizersgracht 569 - 575 1017 DR Amsterdam The Netherlands	31-20-5539700	31-20-6242466
Garanti Holding B.V. (BO)	Mali Kuruluş	2007	2010	Marcus P. Padberg	-	Orange Nassaulan 12 1075 AN Amsterdam The Netherlands	31-20-3050994	-
Garanti Bank SA (BO)	Bankacılık	2009	2010	Sait Ergun Özen	Ufuk Tandoğan	Fabrica De Glucoza Street, No 5, Novopark 3 Buss.Cent. F Build., Floor 5, Distict 2, Bucharest, 020331, Romania	40-21-2089260	40-21-2089286
Motoractive IFN SA (BO)	Leasing	1998	2010	Ufuk Tandoğan	Okan Murat Yurtsever	Fabrica De Glucoza Street, No 5, Novopark 3 Buss.Cent. F Build., Floor 5, Distict 2, Bucharest, 020331, Romania	40-21-3878146	40-21-3878001
Ralfi IFN SA (BO)	Tüketici Finansmanı	1997	2010	Ufuk Tandoğan	Bogdan Dobre	Fabrica De Glucoza Street, No 5, Novopark 3 Buss.Cent. F Build., Floor 5, Distict 2, Bucharest, 020331, Romania	40-21-3878107	40-21-3878001
Türkiye Halk Bankası A.Ş.								
Demir - Halk Bank (Nederland) N.V.	Bankacılık	1992	1992	Henk Sliedrecht	Kayhan Acardağ	Parklaan 8-12 3016 BB Rotterdam, The Netherlands	31-10-4369151	31-10-4369252
Halk Banka A.D. Skopje (BO)	Bankacılık	1993	2011	Ömer Faruk Şenel	Turhan Ademi	Sv. Kiril i Metodij Blvd. No. 54, BB 1000 Skopje / Macedonia	389-02-3240 800	-
Halkbank A.D. Beograd (BO)	Bankacılık	1956	2015	Ali Fuat Taşkesenli	Kenan Bozkurt	Bulevar Milutina Milankovica 9e / Belgrade Belgrade Serbia	381- 0112041800	-
Türkiye İş Bankası A.Ş.								
İşbank AG (BO)	Bankacılık	1992	1992	Adnan Bali	Hasan Cahit Çınar	İşbank AG, Zeil 123, 60313 Frankfurt Main Frankfurt Germany	49-0-6929901199	49-0-6929901116
Joint Stock Company(JSC) İşbank (BO)	Bankacılık	1994	2011	Suat İnce	Tunç Türker	13D Nametkina Str. 117420 Moscow Russian Federation	74-95-2321234	74-95-2322871
JSC Isbank Georgia (BO)	Bankacılık	2015	2015	Murat Bilgiç	Ozan Gür	Agmashenebeli Street, No:140/B, 0102 Tbilisi Georgia	995-32-2310515	995-32-2310516

Banka	Faaliyet Alanı	Kuruluş Tarihi	İştirak Tarihi	Yönetim Kurulu Başkanı	Genel Müdür	Adres	Telefon	Faks
Türkiye Kalkınma Bankası A.Ş.								
İstanbul Risk Sermayesi Girişimi (İVCİ)	Özel Ser. ve Risk Ser.	2007	2007	Tuna Şahin	-	Registered Office 5, Allée Scheffer, L-2520 Luxembourg	352-4767 5582	352- 4767 4582
Türkiye Vakıflar Bankası T.A.O.								
Kıbrıs Vakıflar Bankası Ltd.	Bankacılık	1982	1989	Hüseyin Erçelik	M. Cengiz Erçağ	66 Atatürk Cad. PO.Box. 212 Lefkoşa K.K.T.C.	392-6006020	392-2275169
Vakıfbank International A.G.(BO)	Bankacılık	1999	1999	Ramazan Gündüz	Ömer Kızıltaş	Prinz Eugen Strasse 8-10 1040 Wien Austria	43-1-5123520	43-1-512352020
Yapı ve Kredi Bankası A.Ş.								
Banque De Commerce Et De Placements S.A.	Bankacılık	1963	1996	Alain Bruno Levy	Naci Sığın	1, Rue De la Fontain, PO Box 3069 1211 Geneva 3 Switzerland	41-22-9091919	41-22-9091900
Stichting Custody Services YKB (BO)	Saklama Hizmetleri	2001	2001	-	-	Rembrandt Tower Amstelplein 1 1096 HA Amsterdam, The Netherlands	31-20-3445555	31-20-6631331
Yapı Kredi Bank Azerbaycan Closed Joint Stock Company (BO)	Bankacılık	1998	1998	Hüseyin Faik Açıkalin	Cenk Yüksel	Yasamal District Cafer Cabbarlı Str. 32/12 AZ 1085 Baku Azerbaijan Republic	99-412-4977795	99-412-4970276
Yapı Kredi Bank Malta Ltd.(BO)	Bankacılık	2014	2014	Hüseyin Faik Açıkalin	Rinaldo Minuti	Aragon House Business Centre, Fifth Floor, Dragonara Road, St. Julian's STJ 3140 Malta	356-224 77 222	356-2137 4560
Yapı Kredi Bank Moscow (BO)	Bankacılık	1994	1994	Hüseyin Faik Açıkalin	Boğaçhan Güller	1 Building 2, Goncharnaya Naberezhnaya 115172 Moscow Russian Federation	74-95-2349889	74-95-9561972
Yapı Kredi Bank Nederland N.V. (BO)	Bankacılık	2001	2001	Hüseyin Faik Açıkalin	Semih Ulugöl	Rembrandt Tower Amstelplein 1, 1096 HA Amsterdam, The Netherlands	31-20-3445555	31-20-6631331
Yapı Kredi Holding B.V. (BO)	Finans	1999	1999	Hüseyin Faik Açıkalin	-	Rembrandt Tower Amstelplein 1, 1096 HA Amsterdam, The Netherlands	31-20-3445555	31-20-6631331
Yapı Kredi Invest Limited Liability Company(BO)	Yatırım Menkul Değerler	2007	2007	Cenk Yüksel	-	Yasamal District Cafer Cabbarlı Str. 32/12 AZ 1085 Baku Azerbaijan	99-412-4977795	99-412-4970276

(BO) : Bağılı Ortaklık

Tablo 21 31.12.2016 İtibariyle Yurtdışındaki Şubeler ve Temsilcilikler

Ülke	Şehir	Banka	Adres	Telefon	Faks
A.B.D.	New York	T.C.Ziraat Bankası Şubesi	122 East 42nd Str. Suite 310 N.Y.10168 U.S.A.	1-212-5575612	1-212-4908076
		Türkiye Vakıflar Bankası Şubesi	36th Floor, 1177 Avenue of the Americas, New York N.Y.10036 U.S.A.	1-212-6219400	1-212-7078745
Almanya	Düsseldorf	Türkiye Garanti Bankası Temsilciliği	Heinrich-Heine Allee 1 40213 Düsseldorf Deutschland	49-211-86222301	49-211-86222350
Bahreyn Krallığı	Manama	Denizbank Şubesi	Al Jasrah Tower 6th Floor Office No 62/63 P.O.Box 10357 Diplomatic Area Manama Bahrain	973-17-541137	973-17-541139
		Finans Bank Şubesi	Unitag House 5th Floor P.O.Box 2435 Manama Bahrain	973-17-211322	973-17-211339
		Türkiye Halk Bankası Şubesi	Almoayyed Tower, 33rd Floor, Suite 3302, Al Seef District, P.O. Box 11378 Manama Bahrain	973-17-537711	973-17-535463
		T.C.Ziraat Bankası Şubesi	Unit 509, 5th Floor, Harbour Towers-East, Financial Centre, No 504, Building 1398, 4626 Road , Block 346, P.O.Box 60677 Manama Bahrain	973-17-650718	973-17-580521
		Türkiye İş Bankası Şubesi	Al Jasrah Tower 8th Floor, Diplomatic Area P.O. Box 10205 Manama Bahrain	973-17-549222	973-17-549218
		Türkiye Vakıflar Bankası Şubesi	1704 Road, Al Rossais Tower, 10th Floor, Off. Nr. 102-103, PO. Box 10242 Diplomatic Area Manama Bahrain	973-17-538662	973-17-0514496
		Yapı ve Kredi Bankası Şubesi	Bahrain Development Bank Building 2. Floor PO.Box. 10615 Diplomatic Area Manama Bahrain	973-17-541055	973-17-541056
Bulgaristan	Filibe	T.C.Ziraat Bankası Şubesi*	4 Tsabribrod 4000 Plovdiv Bulgaria	359-32-511921-24	359-32-511925
	Kırcaali	T.C.Ziraat Bankası Şubesi*	2A Bulair Str. Kardzhali 6600 Bulgaria	359-361-54650-58	359-361-54659
	Sofya	T.C.Ziraat Bankası Şubesi	Todor Alexandrov Blvd. Tzar Samuil Str. No 87 1301 Sofia Bulgaria	359-2-9806661	359-2-9802113
	Varna	T.C.Ziraat Bankası Şubesi*	24 Slivnitza Str. Varna Bulgaria	359-52-912500/502	359-52-912505
Çin Halk Cumhuriyeti	Şangay	Türkiye Garanti Bankası Temsilciliği	Pudong Ave. Marine Tower No 1, Room 1304 200120 Shanghai, People Republic of China	86-21-58797900	86-21-58793896
		Türkiye İş Bankası Temsilciliği	4407 Jin Mao Tower 88 Century Boulevard 200121, Pudong New Area, Shanghai, People Republic of China	86-21-50470882	86-21-50470885
Gürcistan	Batum	T.C.Ziraat Bankası Şubesi*	Luka Asatiani Str. No:1/C (Rustavelli Avenue No:25/C) Batumi Georgia	995-42 2227501	-
	Marneuli	T.C.Ziraat Bankası Şubesi*	Rustaveli Str. No 12 Marneuli Georgia	995-35 7222220	-
	Tiflis	T.C.Ziraat Bankası Şubesi	David Agmashenebeli Avenue No 61 PO.Box 0105 Tbilisi Georgia	995-32-2943704	995-32-2943834
Irak	Bağdat	T.C.Ziraat Bankası Şubesi	Weziriyeh Area 301St. District No 19 Baghdad Iraq	964-79-04181390	-
		Türkiye İş Bankası Şubesi	Weziriyeh Area 301St. District, Str. No 4 , No 7 Baghdad Iraq	964-77-09194450	-
	Erbil	T.C.Ziraat Bankası Şubesi	Gulan District 100. Str. No 159/735 Erbil Iraq	964-66-2649968	-
		Türkiye İş Bankası Şubesi	Gulan Street UB Plaza Bakhtiyari 48640 Erbil Iraq	964-75-08193185	-
		Türkiye Vakıflar Bankası Şubesi	Gulan Street Star Tower, Erbil Iraq	964-66-2246237	-
İngiltere	Londra	T.C.Ziraat Bankası Şubesi	Basildon House 7/11 Moorgate / London EC2R 6 DB England	44-20-76004985	44-20-76004987
		Türkiye Garanti Bankası Temsilciliği	Fifth Floor 192 Sloane Street London SW1X 9QX England	44-20-77612500	44-20-72459239
		Türkiye Halk Bankası Temsilciliği	48 Dover Street, Floor 1, London, W1S 4FF England	44-20-71514132	44-20-71514131
		Türkiye İş Bankası Şubesi	8 Princes Street London EC2R 8HL England	44-20-76067151	44-20-77262566
		Türkiye İş Bankası Şubesi	14 South Mall, Edmonton Green Shopping Centre, London N9 0TN England	44-20-73971440	44-20-88870636

Ülke	Şehir	Banka	Adres	Telefon	Faks
İran	Tahran	T.C.Ziraat Bankası Temsilciliği	Unit 72, 9th Floor Aytek Building No 13 Golshehr Boulevard Africa Boulevard Tehran Iran	98-21 22051811	98-21-22656428
		Türkiye Halk Bankası Temsilciliği	3. Floor Building 114, Ghaem Magham Farahani Ave. Tehran Iran	98-21-88304715	98-21-88301000
Kosova	Priştine	T.C.Ziraat Bankası Şubesi	Pashko Vasa 18, 10000 Prishtina Kosova	381-38-222000	-
		Türkiye İş Bankası Şubesi	Rruga UCK No 43 Phristina Kosova	381-38-245245	381-38-224542
K.K.T.C.	Prizren	Türkiye İş Bankası Şubesi	Rr. Zahir Pajaziti nr.KK Lakuriqi 2-Bloku A-1 20000 Prizren Kosova	381-29-245255	381-29-245244
	Gazimağusa	HSBC Bank Şubesi	122 İsmet İnönü Bulvarı, Salamis Yolu Sakarya Karşısı K.K.T.C.	392-3655830	212-3706511
		Türk Ekonomi Bankası Şubesi	İsmet İnönü Bulvarı No 43 Sakarya Gazimağusa K.K.T.C	392-3655920	392-3655931
		T.C.Ziraat Bankası Şubesi	Dr. Fazıl Küçük Mah. Ordu Sok. No 1 Akdoğan Gazimağusa K.K.T.C.	392-3777606	392-3777613
		T.C.Ziraat Bankası Şubesi	İsmet İnönü Bulvarı No 41 Gazimağusa K.K.T.C.	392-3655691-92	392-3655699
		Türkiye Garanti Bankası Şubesi	Sakarya Mah. Eşref Bitlis Caddesi, No 20 Gazimağusa K.K.T.C.	392-6300300	392-6300320
		Türkiye Halk Bankası Şubesi	İsmet İnönü Bulvarı Hasipoğlu Residance ve Güney Business Center A Blok No 7 Gazimağusa K.K.T.C.	392-3656701	392-3656706
		Türkiye İş Bankası Şubesi	Eşref Bitlis Cad. No 10 Gazimağusa K.K.T.C.	392-3656822	392-3656827
		Türkiye İş Bankası Şubesi	İsmet İnönü Bulvarı No 56 Gazimağusa K.K.T.C.	392-3653866	392-3653859
		Türkiye İş Bankası Şubesi	Ordu Cad. No 25A Akdoğan - Gazimağusa K.K.T.C.	392-3777621	392-3777620
	Girne	HSBC Bank Şubesi	Ziya Rızki Cad. No 222 Merkez Girne K.K.T.C.	392-8159982	212-3706512
		Türk Ekonomi Bankası Şubesi	Bedreddin Demirel Cad. No 12/12B Girne K.K.T.C.	392-8158510	392-8154814
		T.C.Ziraat Bankası Şubesi	Atatürk Cad. Kordonboyu Phelecia Court Sitesi No 37 Girne K.K.T.C.	392-8152210	392-8152584
		T.C.Ziraat Bankası Şubesi	22. Uğur Mumcu Cad. No 4-5 Karakum Ozanköy Mevkii Girne K.K.T.C.	392-8156382 / 83	392-8156335
		T.C.Ziraat Bankası Şubesi	Dr. Bekir Paşaoğlu İş Merkezi, No 5-6 Karaoğlanoğlu Girne K.K.T.C.	392-8223632 / 34	392-8223633
		Türkiye Garanti Bankası Şubesi	Atatürk Cad. No 56 Girne K.K.T.C.	392-6505330	392-6505350
		Türkiye Garanti Bankası Şubesi	Mete Adanır Cad. No 18/A Girne K.K.T.C.	392-6505300	392-6505320
		Türkiye Halk Bankası Şubesi	Yukarı Girne Mah. Hakkı Borataş Cad. Girne K.K.T.C.	392-8160230	392-8160234
		Türkiye İş Bankası Şubesi	Ziya Rızki Cad. No 119 Girne K.K.T.C.	392-8153313	392-8151090
		Türkiye İş Bankası Şubesi	Bedrettin Demirel Cad. No.29 Girne K.K.T.C.	392-8161203	392-8161207
	Güzelyurt	T.C.Ziraat Bankası Şubesi	Ecevit Cad. No 231 Güzelyurt K.K.T.C.	392-7142148	392-7142763
		Türkiye Garanti Bankası Şubesi	Ecevit Caddesi No: 29 / A Güzelyurt K.K.T.C.	392-6603000	392-6603020
		Türkiye İş Bankası Şubesi	Orta Doğu Teknik Üniversitesi, Kuzey Kıbrıs Kampüsü, Kalkanlı Güzelyurt K.K.T.C.	392-6611951	392-6611954
		Türkiye İş Bankası Şubesi	Ecevit Cad. No 24/B Güzelyurt K.K.T.C.	392-7146860	392-7146859
		Türkiye İş Bankası Şubesi	Lefke Avrupa Üniversitesi Kampüsü, Gemikonağı - Lefke Güzelyurt K.K.T.C.	392-6602037	392-6602040
	İskele	T.C.Ziraat Bankası Şubesi	Makenzi Cad. İpar İş Merkezi No 5 İskele K.K.T.C.	392-3300277-78	392-3300283
		Türkiye İş Bankası Şubesi	Larnaka Bulvarı, Köseoğlu Center No 1 Bahçeler İskele K.K.T.C.	392-3300246	392-3300251

Ülke	Şehir	Banka	Adres	Telefon	Faks
	Lefkoşa	HSBC Bank Şubesi	Ali Rıza Efendi Cad. No: 13 Ortaköy - Lefkoşa K.K.T.C.	392-2270300	212-3706514
		HSBC Bank Şubesi	İsmet İnönü Sok. No 11/A Yenikent Lefkoşa K.K.T.C.	392-2241040	212-3706515
		Türk Ekonomi Bankası Şubesi	Mehmet Akif Cad. No 86 Köşklüçiftlik Lefkoşa K.K.T.C.	392-2292040	392-2290762
		Türk Ekonomi Bankası Şubesi	Girne Cad. No 20 Lefkoşa K.K.T.C.	392-2280255	392-2280302
		T.C.Ziraat Bankası Şubesi	Yüzbaşı Tekin Yurdabak Cad. Şht. Mustafa Mehmet Sok. No 8 Taşkınköy Lefkoşa K.K.T.C.	392-2257342	392-2257341
		T.C.Ziraat Bankası Şubesi	Günaydın Sok. No 1 Gönyeli Lefkoşa K.K.T.C.	392-2240516	392-2240724
		Türkiye Garanti Bankası Şubesi	Düzyol Sokak No 12/B Gönyeli - Lefkoşa K.K.T.C.	392-6803000	392-6803020
		Türkiye Garanti Bankası Şubesi	Bedreddin Demirel Cad. No 114 Lefkoşa K.K.T.C.	392-6005300	392-6005320
		Türkiye Garanti Bankası Şubesi	Şehit Mustafa Ruso Caddesi No 86/A Küçükçaymaklı K.K.T.C.	392-6005400	392-6005420
		Türkiye Halk Bankası Şubesi***	28'inci Mknz. P. Tüm.K.İği Paşaköy Lefkoşa K.K.T.C.	392-2369151	392-2369153
		Türkiye Halk Bankası Şubesi	Köşklü Çiftlik Mah. Osmanpaşa Cad. Ümit Apt. No 1 Lefkoşa K.K.T.C.	392-2288546	392-2282900
		Türkiye İş Bankası Şubesi	Şehit Mustafa Mehmet Sokak No 10 Taşkınköy Lefkoşa T.R.N.C.	392-2256801	392-2256535
		Türkiye İş Bankası Şubesi	Cebeci Sokak, No 19 Yenikent Gönyeli K.K.T.C.	392-2231702	392-2236707
		Türkiye İş Bankası Şubesi	Uluslararası Kıbrıs Üniversitesi Haspolat Kampüsü Haspolat Lefkoşa K.K.T.C.	392-6711111	392-6711137
		Türkiye İş Bankası Şubesi	Kemal Aşık Cad. No 56/A Küçükçaymaklı Lefkoşa K.K.T.C.	392-2270415	392-2277602
		Türkiye İş Bankası Şubesi	Dr. Fazıl Küçük Bulvarı No 12 Hamitköy Lefkoşa K.K.T.C	392-2252808	392-2257208
		Türkiye İş Bankası Şubesi	Yakın Doğu Üniversitesi Kampüsü, Yakın Doğu Bulvarı Lefkoşa K.K.T.C.	392-2231354	392-2231638
Türkiye İş Bankası Şubesi	Girne Cad. No 9 Lefkoşa K.K.T.C.	392-2283133	392-2280802		
Lüksemburg		Türkiye Garanti Bankası Şubesi	7 Thomas Edison L-1445 Strassen Luxembourg	352-2233211	352-223321222
Malta	Portomaso	Akbank Şubesi	Portomaso Business Tower Level 6 Portomaso PTM 01 St.Julians Portomaso Malta	356-21-383500	356-21-383666
	Sliema	Türkiye Garanti Bankası Şubesi	36/4-5 Strand Towers The Strand Sliema Malta	356-23288000	356-23288160
Mısır	Kahire	Türkiye İş Bankası Temsilciliği	Nile City Towers, 2005 C Cornish El Nil, North Tower, 27th Floor Cairo Egypt	20-22-4619813	20-22-4619810
Singapur	Singapur	Türkiye Halk Bankası Temsilciliği	10 Collyer Quay #40-09/10 Ocean Financial Centre, 049315 Singapore	65-6808 6430	65-6808 6299
Suudi Arabistan	Cidde	T.C.Ziraat Bankası Şubesi	Al Rawdah Dist. 1.Al Rawdah Str. PO. Box 54759 Jeddah 21524 The Kingdom of Saudi Arabia	966-2-6655433	966-2-6643516
Yunanistan	Atina	T.C.Ziraat Bankası Şubesi	Ermou 2 5th Floor 10563 Athens Greece	30-210-3223038	30-210-3221796
	Gümülcine	T.C.Ziraat Bankası Şubesi	Platia Irinis 17 & Papaflesa 1 T.K. 69100 Komotini Greece	30-253-1085930	30-253-1085927
	İskeçe	T.C.Ziraat Bankası Şubesi	M. Karaoli 68 67100 Xanthi Greece	30-254-1069420	30-254-1066641
	Rodos	T.C.Ziraat Bankası Şubesi	Grigoriou Lampraki 16 & Amerikis Tk 85100 Rhodes Greece	30-224-1043702	30-224-1073029

* Alt Şube ** Bağlı Şube ***Uydu Şube

Tablo 22 31.12.2016 İtibariyle Yabancı Bankaların Türkiye'deki Temsilcilikleri

Temsilcilik Adı	Merkezi	Adres	Telefon	Faks
Aareal Bank A.G.	Almanya	Ebulula Mardin Cad. Maya Meridyen İş Merkezi D 2 Blok 11 Akatlar İstanbul	212-349 02 00	212-349 02 99
ABC International Bank PLC	İngiltere	Eski Büyükdere Cad. Ayazağa Yolu Sok. İz Plaza No 9 Kat 19 Daire 69 34398 Maslak İstanbul	212-290 68 90	212-290 68 91
Alubaf Arab International Bank B.S.C.	Bahreyn	Örnek Mah. Finans Çıkmazı Sok. No 4 Kat 3 Ataşehir İstanbul	216-472 72 83	216-472 72 84
Axion Swiss Bank SA	İsviçre	Barbaros Bulvarı Morbasan Sokak Koza İş Merkezi B Blok Kat 5 Beşiktaş İstanbul	212-274 38 72-73	212-274 49 94
Banca Monte Dei Paschi Di Siena S.P.A.	İtalya	Askerocağı Cad. Süzer Plaza No 9 Kat 25 Daire 2505 34367 Elmadağ Şişli İstanbul	212-251 40 87-89	212-251 30 01
Banco Popular Espanol S.A.	İspanya	Büyükdere Cad. No 201 Levent Loft Kat 1 Daire 16 Esentepe 34330 Levent İstanbul	212-280 10 34 212-280 10 35	212-280 10 33
Banco Sabadell S.A.	İspanya	Mete Cad. Yeni Apt. No 10/4 Taksim İstanbul	212-249 78 92	212-249 78 90
Bank Al Habib Limited	Pakistan	Esentepe Mah. Büyükdere Cad. No 209 Kat 8 Daire No 14 Şişli İstanbul	212-371 85 80	-
Bank Julius Baer & Co.Ltd.	İsviçre	Maçka Cad. No 22/7 Vehbi Bey Apt. 34367 Teşvikiye Şişli İstanbul	212-368 82 13	212-296 79 72
Bank of Bahrain & Kuwait	Bahreyn	Ofispark Bağlar Cad. No 14 C Blok Zemin Kat 01 Kağıthane İstanbul	212-709 80 40	212-801 57 87
Bank of China Limited	Çin	Esentepe Mah. Büyükdere Cad. No 209 Kat 21 Levent İstanbul	212-260 88 88	212-279 88 66
BNP Paribas S.A.	Fransa	Yener Sok. No 1 Kat 10 Gayrettepe İstanbul	212-293 00 32 212-251 74 10	212-251 43 85
BSI SA	İsviçre	Askerocağı Cad. Süzer Plaza No 6 Kat 21 Daire 2101 34367 Elmadağ Şişli İstanbul	212-244 90 42	-
Caixabank S.A.	İspanya	Levent Mah. Cömert Sok. Yapı Kredi Plaza C Blok No 1C Kat 12 34330 Levent İstanbul	212-279 95 02-03	212-279 95 80
Citibank N.A.	ABD	Büyükdere Cad. Maya Akar Center No 100/1-2 Esentepe İstanbul	212-336 05 13-14	212-319 46 37
Commerzbank A.G.	Almanya	Nispetiye Cad. Akmerkez Residence 9 D2 Etiler Beşiktaş İstanbul	212-280 55 24	212-279 41 76
Credit Europe Bank N.V.	Hollanda	Vişnezade Mah. Süleyman Seba Cad. BJK Plaza A Blok No 35-36 Akaretler Beşiktaş İstanbul	212-310 05 50	-
Credit Industriel et Commercial	Fransa	Vişnezade Mah. Süleyman Seba Cad. BJK Plaza A Blok No 48 K4 Daire 41 34357 Akaretler Beşiktaş İstanbul	212-227 67 39-40	212-227 67 44
DEG-Deutsche Investitions-und Entwicklungsgesellschaft MBH	Almanya	Büyükdere Cad. Kanyon Ofis Bloğu Kat 7 No 185 34394 Levent İstanbul	212-317 81 91	212- 353 52 40
Demir-Halk Bank (Nederland) N.V.	Hollanda	Askerocağı Cad. Süzer Plaza No 15 Kat 24 Oda 2406 34367 Elmadağ Şişli İstanbul	212-292 12 20	212-292 19 40
Doha Bank	Katar	Bağdat Caddesi Bağdat Palas Plaza No 302/1 Kat 4 Daire 14 Caddebostan Kadıköy İstanbul	216-356 29 28-29	216-356 29 27
Dubai Islamic Bank	Birleşik Arap Emirlikleri	Ömer Avni Mah. İnebolu Sok. Sümbülkonak Apt. No 69 Kat 5 Beyoğlu İstanbul	212-293 70 65-66	212-293 70 50
DZ Bank A.G.	Almanya	Maya Akar Center Büyükdere Cad. No 100-102 B Blok Kat 15 Daire 59 Esentepe Şişli İstanbul	212-249 77 22 212-249 77 44	212-249 77 55
Garantibank International N.V.	Hollanda	Ayazağa Yolu No 4 İz Plaza Giz Kat 18 Maslak İstanbul	212-366 43 01	212-366 43 20
Goldman Sachs International Bank	İngiltere	Büyükdere Cad. No 209 Tekfen Tower Kat 8 No 23-24 4. Levent, Şişli 34394 İstanbul	212-371 86 40	212-371 86 61
Hungarian Export-Import Bank PLC.	Macaristan	Kağıthane Polat Ofis İmrahor Cad. No 23 B Blok Kat 2 Kağıthane 34400 İstanbul	212-222 18 31	212-210 30 64
ING Bank N.V.	Hollanda	Eski Büyükdere Cad. Ayazağa Köy Yolu No 6 A Kat 10 34398 Maslak İstanbul	212-335 20 64	212-276 58 46 -47
Intesa Sanpaolo S.P.A.	İtalya	Levent Mah. Meltem Sok. No 10 İş Kuleleri, Kule 2, Kat 21 Beşiktaş 34330 İstanbul	212-385 06 00	212-385 06 49
JSC Bank of Georgia	Gürcistan	Süleyman Seba Cad. No 48 A Blok Daire 82 Akaretler Beşiktaş İstanbul	212-260 21 91	212-359 57 72
KEB Hana Bank	Güney Kore	Büyükdere Cad. No 100-102 Maya Akar Center Kat 14 Daire 52 34393 Esentepe Şişli İstanbul	212-356 80 40-41	-
KFW (Kreditanstalt Für Wiederaufbau)	Almanya	Büyükdere Cad. Kanyon Ofis Bloğu No 185 Kat 7 34394 Levent İstanbul	212-317 90 91	212-353 10 36
IPEX-Bank GMBH	Almanya	Ebulula Mardin Cad. Maya Meridyen İş Merkezi Kat 9 No 24 34335 Akatlar Beşiktaş İstanbul	212-351 89 89	212-351 89 50
Landesbank Baden Württemberg	Almanya	Büyükdere Cad. Tekfen Tower No 209 Kat 8 4. Levent İstanbul	212-371 84 74	-
Mizuho Bank Ltd.	Japonya	Yapı Kredi Plaza B Blok Kat 6 34330 4. Levent İstanbul	212-581 03 72-75-76 212-281 07 35-36	212-281 08 65
Natixis SA	Fransa	Halaskargazi Cad. No 138 Şişli İstanbul	212-234 87 79	212-234 79 12
Near East Bank Limited	K.K.T.C.	Büyükdere Caddesi, Kanyon Ofis Bloğu Kat 3 No 185 Levent İstanbul	212-316 79 00	-
Nomura Bank International PLC	İngiltere	Büyükdere Cad. Kırgülü Sok. No 4 Metrocity AVM D Blok Kat 4 34394 Levent İstanbul	212-319 18 30	212-319 38 02
Oyak Anker Bank GMBH	Almanya	Büyükdere Cad. No 127 Astoria Residence A Blok D 1901 Esentepe İstanbul	212-215 20 66	212- 215 20 63
QInvest LLC	Katar	Büyükdere Cad. Kırgülü Sok. No 4 Metrocity AVM D Blok Kat 4 Oda 40 34394 Levent İstanbul	212-326 72 00	212-326 72 02
Rabobank International	Hollanda	Cumhuriyet Cad. 109/3 Park Apt. Elmadağ Şişli İstanbul	212-296 03 50	212-296 66 32
State Bank of India	Hindistan	Büyükdere Cad. Kırgülü Sok. No 4 Metrocity AVM D Blok Kat 7/A 34394 Levent İstanbul	212-371 84 86	212-371 85 50
Sumitomo Mitsui Banking Corporation	Japonya	Askerocağı Cad. Süzer Plaza No 6 Kat 16 Daire A1601 34367 Elmadağ Şişli İstanbul	212-381 75 00	212-259 04 47
The Bank of New York Mellon	ABD	Maslak Mah. 55. Sok. 42 Maslak Multi Ofis A Blok kat 9 Daire12 Sarıyer/İstanbul	212-286 52 24	-
The Export-Import Bank of Korea	Güney Kore	Büyükdere Cad. Kanyon Ofis Bloğu No 185 Kat 7 34394 Levent İstanbul	212-319 20 50	212-319 20 55
UBS A.G.	İsviçre	Ahmet Adnan Saygun Cad. Ulus Yolu Akmerkez Residence No 3 D 1A2 Etiler Beşiktaş İstanbul	212-296 20 40	212-296 35 70
Union Bancaire Privée, UBP SA	İsviçre	Büyükdere Cad. İş Kuleleri Kule 2 Kat 9 34335 Levent İstanbul	212-319 09 00	212-319 09 28
Wells Fargo Bank N.A.	ABD	Büyükdere Cad. No 237 Noramin İş Merkezi Kat 2 Ofis No 207 Maslak Sarıyer İstanbul	212-285 19 59	212-285 19 60
Ziraat Bank International AG	Almanya			

Kaynak: Bankacılık Düzenleme ve Denetleme Kurumu

Açıklamalar

1. Finansal Tablolarda Kullanılan Kısaltmalar

TP: Türk Parası YP: Yabancı Para

Gerçeğe Uygun D. Farkı K/Z Yan.FV (Net): Gerçeğe Uygun Değer Farkı Kar Zarara Yansıtılan Finansal Varlıklar

Gerçeğe Uyg.D.Farkı K/Z Yansı.O.Sın.FV: Gerçeğe Uygun Değer Farkı Kar Zarara Yansıtılan Olarak Sınıflandırılan Finansal Varlıklar

Özkaynak Yönt. Göre Muhasebeleştirilenler: Özkaynak Yöntemine Göre Muhasebeleştirilenler

Birlikte Kontrol Edilen Ortaklıklar (iş ort.) (Net): Birlikte Kontrol Edilen Ortaklıklar (iş ortaklıkları) (Net)

Riskten Korunma Amaçlı Türev FV: Riskten Korunma Amaçlı Türev Finansal Varlıklar

Gerçeğe Uygun Değer Risk. Korun. Amaçlılar: Gerçeğe Uygun Değer Riskinden Korunma Amaçlılar

Yurtdışındaki Net Yat. Risk. Korun. Amaçlılar: Yurtdışındaki Net Yatırım Riskinden Korunma Amaçlılar

Riskten Kor. Amaç. Türev Finan. Borçlar: Riskten Korunma Amaçlı Türev Finansal Borçlar

Satış Amaç. Elde Tut. ve Durdu.Faal.İliş. DV: Satış Amaçlı Elde Tutulan ve Durdurulan Faaliyetlere İlişkin Duran Varlıklar

Satış Amaç.El.Tut. ve Dur.Faal.İl.DV Borç.: Satış Amaçlı Elde Tutulan ve Durdurulan Faaliyetlere İlişkin Duran Varlık Borçları

Maddi Duran Varlıklar Yen. Değ. Farkları: Maddi Duran Varlıklar Yeniden Değerleme Farkları

Maddi Olm. Dur. Var. Yen. Değ. Farkları: Maddi Olmayan Duran Varlıklar Yeniden Değerleme Farkları

Yat. Amaçlı G.menkuller Yen. Değ. Farkları: Yatırım Amaçlı Gayrimenkuller Yeniden Değerleme Farkları

İştir., Bağ. Ort.ve Bir. Kon. Edi. Ort. Bed. HS: İştirakler, Bağlı Ortaklıklar ve Birlikte Kontrol Edilen Ortaklıklar (iş ort.) Bedelsiz Hisse Senetleri

Sat.A.El.Tut.ve Dur.Faal.İl.DV Bir.Değ.Fark.: Satış Amaçlı Elde Tutulan ve Durdurulan Faaliyetlere İlişkin Duran Varlıkların Birlikte Değerleme Farkları

Riskten Korun. Amaç. Türev Finan. Araçlar: Riskten Korunma Amaçlı Türev Finansal Araçlar

Birleşme İşlemi Sonra. Gelir Ola. Kaydedilen Fazlalık Tutarı: Birleşme İşlemi Sonrasında Gelir Olarak Kaydedilen Fazlalık Tutarı

2. Rasyolarda Kullanılan Formüller

Aralık 2016 için:

Sermaye Yeterliliği Oranı (Özkaynaklar / (Toplam Risk Ağırlıklı Tutarlar)*100) : "Bankalarca Kamuya Açıklanacak Finansal Tablolarda Bunlara İlişkin Açıklama ve Dipnotlar Hakkında Tebliğ" kapsamındaki Dipnotların "Mali Bünye" ile ilgili bölümünde hesaplanan ve kamuya açıklanan "Sermaye Yeterliliği Oranı".

Aralık 2015 için:

Sermaye Yeterliliği Oranı (Özkaynaklar / ((Kredi + Piyasa + Operasyonel Riski İçin Gerekli Sermaye Yükümlülüğü)*12.5)*100) : "Bankalarca Kamuya Açıklanacak Finansal Tablolarda Bunlara İlişkin Açıklama ve Dipnotlar Hakkında Tebliğ" kapsamındaki Dipnotların "Mali Bünye" ile ilgili bölümünde hesaplanan ve kamuya açıklanan "Sermaye Yeterliliği Oranı".

Finansal Varlıklar (net) = Gerçeğe Uygun Değer Farkı K/Z Yansıtılan FV (net) + Satılmaya Hazır Finansal Varlıklar (net) + Vadeye Kadar Elde Tutulacak Yatırımlar (net) + Riskten Korunma Amaçlı Türev Finansal Varlıklar

Toplam Krediler ve Alacaklar = Krediler ve Alacaklar + Takipteki Krediler - Özel Karşılıklar

Takipteki Krediler (net) = Takipteki Krediler - Özel Karşılıklar

Duran Aktifler = İştirakler (net) + Bağlı Ortaklıklar (net) + Birlikte Kontrol Edilen Ortaklıklar (net) + Maddi Duran Varlıklar (net) + Maddi Olmayan Duran Varlıklar + Satış Amaçlı Elde Tutulan ve Durdurulan Faaliyetlere İlişkin Duran Varlıklar + Takipteki Krediler - Özel Karşılıklar

Net Bilanço Pozisyonu: "Bankalarca Kamuya Açıklanacak Finansal Tablolarda Bunlara İlişkin Açıklama ve Dipnotlar Hakkında Tebliğ" kapsamındaki Dipnotların "Mali Bünye" ile ilgili bölümündeki "Kur Riskine İlişkin Bilgiler" tablosundan kullanılmıştır.

Net Nazım Hesap Pozisyonu: "Bankalarca Kamuya Açıklanacak Finansal Tablolarda Bunlara İlişkin Açıklama ve Dipnotlar Hakkında Tebliğ" kapsamındaki Dipnotların "Mali Bünye" ile ilgili bölümündeki "Kur Riskine İlişkin Bilgiler" tablosundan kullanılmıştır.

TP: Türk Parası YP: Yabancı Para

Tüketici Kredileri : "Bankalarca Kamuya Açıklanacak Finansal Tablolarda Bunlara İlişkin Açıklama ve Dipnotlar Hakkında Tebliğ" kapsamındaki Dipnotların "Aktifler" ile ilgili bölümündeki "Toplam Tüketici Kredileri, Bireysel Kredi Kartları, Personel Kredileri ve Personel Kredi Kartları" tablosu toplamı kullanılmıştır.

Likit Aktifler = Nakit Değerler ve TCMB + Gerçeğe Uygun Değer Farkı K/Z Yansıtılan FV (net) + Bankalar + Para Piyasalarından Alacaklar + Satılmaya Hazır Finansal Varlıklar (net)

Kısa Vadeli Yükümlülükler: "Bankalarca Kamuya Açıklanacak Finansal Tablolarda Bunlara İlişkin Açıklama ve Dipnotlar Hakkında Tebliğ" kapsamındaki Dipnotların "Mali Bünye" ile ilgili bölümündeki Likidite Riski tablosundan "Vadesiz" ve "1 Aya Kadar" bilgileri kullanılmıştır.

Ortalama Aktif Karlılığı = Son 4 döneme ait tekil Net Kar(Zarar) toplamı (Yıl sonları için Aralık sonu Net Kar(Zarar) rakamı / Son 4 döneme ait "Toplam Aktifler" kalemlerinin aritmetik ortalaması)

Ortalama Özkaynak Karlılığı = Son 4 döneme ait tekil Net Kar(Zarar) toplamı (Yıl sonları için Aralık sonu Net Kar(Zarar) rakamı / Son 4 döneme ait "Özkaynaklar" kalemlerinin aritmetik ortalaması)

Özel Karşılık Sonrası Net Faiz Geliri = Net Faiz Geliri - Kredi ve Diğer Alacaklara İlişkin Özel Karşılıklar

Faiz Dışı Gelirler (net) = Net Ücret ve Komisyon Gelirleri/Giderleri + Temettü Gelirleri + Ticari Kar/Zarar + Diğer Faaliyet Gelirleri

Personel Giderleri: "Bankalarca Kamuya Açıklanacak Finansal Tablolarda Bunlara İlişkin Açıklama ve Dipnotlar Hakkında Tebliğ" kapsamındaki gelir-gider tablosuna ait dipnotlardaki "diğer faaliyet giderlerine ilişkin bilgiler" tablosundan alınmıştır.

3. Bu kitap, Bankacılık Kanunu kapsamında Türkiye'de faaliyette bulunan mevduat bankaları ile kalkınma ve yatırım bankalarının "Bankaların Kamuya Açıklanacak Finansal Tablolarda Bunlara İlişkin Açıklama ve Dipnotlar Hakkında Tebliğ" kapsamında hazırladıkları ve Türkiye Bankalar Birliği'ne tevdi ettikleri denetlenmiş, konsolide olmayan "Ortak Veri Gönderim Seti" tablolarından yararlanılarak hazırlanmıştır.

4. Kitabın sonundaki "Ekler" bölümünde yer alan tablolardan bazıları gönderilen "Dipnot" tablolarından yararlanılarak hazırlanmıştır. "Mali Tablo" ile "Dipnot" tablolarındaki aynı isimli kalemler arasındaki farklar, bankalardan kaynaklanmaktadır.

5. Bu kitapta 22.9.2002 tarih ve 24884 sayılı Resmi Gazete'de yayınlanan 2002/4720 sayılı Bakanlar Kurulu Kararı'ndaki İstatistikî Bölge Birimleri sınıflandırılması kullanılmıştır.

6. Finansal verileri içeren tablolarda TL simgesi kullanılmıştır. Simgenin görüntülenebilmesi için bilgisayarınızda gerekli yazılımın kurulu olması gerekmektedir. TL simgesinin bilgisayarınıza yüklenmesi için gerekli yazılımı aşağıdaki linkten indirebilirsiniz.

<http://www.tcmb.gov.tr/yeni/iletisimgm/TLSimge/kurulum.html>

TÜRKİYE BANKALAR BİRLİĞİ

Nispetiye Caddesi
Akmerkez B3 Blok Kat 13
Etiler 34340 İstanbul
Tel: 0212 282 09 73
Faks: 0212 282 09 46
E-posta: tbb@tbb.org.tr
www.tbb.org.tr

