

BANKALARIMIZ

2015





BANKALARIMIZ 2015

Yayın No : 314

Mayıs 2016

ISSN 1300 - 6452 (Basılı)
ISSN 1308 - 366X (Elektronik)
ISBN 978-605-5327-66-8 (Basılı)
ISBN 978-605-5327-65-1 (Elektronik)

Copyright © Türkiye Bankalar Birliđi, 2016

Yayın Adı : Bankalarımız
Yayın Türü : Yerel süreli
Yayın Süresi : Yılda bir
Baskı Tarihi : Mayıs 2016
Yayın Sahibi : Türkiye Bankalar Birliđi
Sorumlu Müdür : Dr. Ekrem Keskin
Adres : Nispetiye Cad. Akmerkez, B3 Blok Kat 13, Etiler, 34340 İstanbul
Telefon : 212-282 09 73
Faks : 212-282 09 46
E-posta : tbb@tbb.org.tr
İnternet sitesi adresi : www.tbb.org.tr

Baskı-Yapım : G. M. Matbaacılık ve Ticaret A.Ş.
Adres : 100. Yıl Mah. MAS-SİT 1. Cadde No 88 Bağcılar, 34204 İstanbul
Telefon : 212-629 00 24 (pbx)
Faks : 212-629 20 13

Bu çalışmanın tüm yayın hakları Türkiye Bankalar Birliđi'ne aittir. Çalışma, kaynak gösterilmek şartıyla yapılacak alıntılar dışında Türkiye Bankalar Birliđi'nin yazılı izni olmaksızın hiçbir yolla çoğaltılamaz.

Türkiye Bankalar Birliđi bu yayında yer alan bilgilerin yanlışsız olması için gerekli özeni göstermiş olmakla birlikte, bu konuda herhangi bir sorumluluk üstlenmez.

Kitap içindeki bilgiler, Bankacılık Kanunu kapsamında Türkiye'de faaliyette bulunan mevduat bankaları ile kalkınma ve yatırım bankalarının "Bankaların Kamuya Açıklanacak Finansal Tablolar ile Bunlara İlişkin Açıklama ve Dipnotlar Hakkında Tebliğ" kapsamında hazırladıkları ve Türkiye Bankalar Birliđi'ne tevdi ettikleri denetlenmiş, konsolide olmayan "Ortak Veri Gönderim Seti" tablolarından yararlanılarak hazırlanmıştır.

TBB Yayıncı Sertifika No: 17188
2016.34.Y.5327.314

Türkiye Bankalar Birliđi Hakkında

Türkiye Bankalar Birliđi (Birlik) Bankacılık Kanunu'nun 79'uncu maddesi hükümlerine göre kurulmuş olan tüzel kişiliđi haiz kamu kurumu niteliğinde bir meslek kuruluşudur.

Birliđin *Vizyonu* finansal sektörün verim ve etkinliđinin artırılarak uluslararası büyüklüđe ve güce ulaşmasına öncülük etmektedir.

Birliđin *Misyonu* üyelerinin hak ve menfaatlerini korumak, bankacılık sektörünün büyümesine ve rekabet gücünün artırılmasına, haksız rekabetin önlenmesine, bankacılık mesleđinin gelişmesine katkıda bulunmaktır.

Temel Deđerleri

- Paydaş Odaklılık
- Sürekli İyileştirme ve Yenileşim
- Tanıma ve Takdir

İçindekiler

	<u>Sayfa No.</u>
Sunum.....	v
Temel Ekonomik Göstergeler.....	vi
Ekonomik Gelişmeler ve Bankacılık Sistemi, 2015.....	I-1
Dünya Ekonomisi.....	I-1
Türkiye Ekonomisi.....	I-2
Türkiye'de Bankacılık Sistemi.....	I-11
Türkiye Bankalar Birliği ve Türkiye'de Faaliyette Bulunan Bankalar.....	II-1
Türkiye'de Bankacılık Sistemi	II-9
Mevduat Bankaları	II-14
Kamusal Sermayeli Bankalar.....	II-18
Özel Sermayeli Bankalar.....	II-22
Tasarruf Mevduatı Sigorta Fonuna Devredilen Bankalar.....	II-26
Yabancı Sermayeli Bankalar.....	II-30
Kalkınma ve Yatırım Bankaları	II-34

Banka Bilanço Bilgileri.....	II-39
Mevduat Bankaları.....	II-41
Kamusal Sermayeli Bankalar.....	II-43
Türkiye Cumhuriyeti Ziraat Bankası A.Ş.....	II-44
Türkiye Halk Bankası A.Ş.....	II-48
Türkiye Vakıflar Bankası T.A.O.....	II-52
Özel Sermayeli Bankalar.....	II-57
Adabank A.Ş.....	II-58
Akbank T.A.Ş.....	II-62
Anadolubank A.Ş.....	II-66
Fibabanka A.Ş.....	II-70
Şekerbank T.A.Ş.....	II-74
Turkish Bank A.Ş.....	II-78
Türk Ekonomi Bankası A.Ş.....	II-82
Türkiye İş Bankası A.Ş.....	II-86
Yapı ve Kredi Bankası A.Ş.....	II-90
Tasarruf Mevduatı Sigorta Fonuna Devredilen Bankalar.....	II-95
Birleşik Fon Bankası A.Ş.....	II-96
Yabancı Sermayeli Bankalar.....	II-101
Alternatifbank A.Ş.....	II-102
Arap Türk Bankası A.Ş.....	II-106
Bank Mellat.....	II-110
Bank of Tokyo-Mitsubishi UFJ Turkey A.Ş.....	II-114
Burgan Bank A.Ş.....	II-118
Citibank A.Ş.....	II-122
Denizbank A.Ş.....	II-126
Deutsche Bank A.Ş.....	II-130
Finans Bank A.Ş.....	II-134
Habib Bank Limited.....	II-138
HSBC Bank A.Ş.....	II-142
ICBC Turkey Bank A.Ş.....	II-146
ING Bank A.Ş.....	II-150
Intesa Sanpaolo S.p.A.....	II-154
JPMorgan Chase Bank N.A.....	II-158
Odea Bank A.Ş.....	II-162
Rabobank A.Ş.....	II-166
Société Générale (SA).....	II-170
The Royal Bank of Scotland Plc.....	II-174
Turkland Bank A.Ş.....	II-178
Türkiye Garanti Bankası A.Ş.....	II-182

Kalkınma ve Yatırım Bankaları.....	II-187
Aktif Yatırım Bankası A.Ş.....	II-188
BankPozitif Kredi ve Kalkınma Bankası A.Ş.....	II-192
Diler Yatırım Bankası A.Ş.....	II-196
GSD Yatırım Bankası A.Ş.....	II-200
İller Bankası A.Ş.....	II-204
İstanbul Takas ve Saklama Bankası A.Ş.....	II-208
Merrill Lynch Yatırım Bank A.Ş.....	II-212
Nurol Yatırım Bankası A.Ş.....	II-216
Pasha Yatırım Bankası A.Ş.....	II-220
Standard Chartered Yatırım Bankası Türk A.Ş.....	II-224
Türk Eximbank.....	II-228
Türkiye Kalkınma Bankası A.Ş.....	II-232
Türkiye Sınai Kalkınma Bankası A.Ş.....	II-236
Ekler.....	II-241
Tablo 1 31.12.2015 İtibariyle Aktif Büyüklüklerine Göre Banka Sıralaması.....	II-242
Tablo 2 31.12.2015 İtibariyle Banka ve Gruplar Bazında Şube ve Personel Sayıları.....	II-244
Tablo 3 31.12.2015 İtibariyle Aktif ve Pasif Kalemlerin Kalan Vadelerine Göre Gösterimi.....	II-246
Tablo 4 31.12.2015 İtibariyle Varlıkların, Yükümlülüklerin ve Nazım Hesap Kalemlerinin Faize Duyarlılığı.....	II-247
Tablo 5 31.12.2015 İtibariyle Kur Riskine İlişkin Bilgiler.....	II-248
Tablo 6 31.12.2015 İtibariyle Tasarruf Mevduatı ve Mevduat Hesap Adetleri.....	II-249
Tablo 7 31.12.2015 İtibariyle Mevduat Hesap Adetleri.....	II-250
Tablo 8 31.12.2015 İtibariyle Mevduatın Vade Yapısı.....	II-252
Tablo 9 31.12.2015 İtibariyle Mevduatın Türlerine Göre Dağılımı.....	II-254
Tablo 10 31.12.2015 İtibariyle Mevduat Hesap Adetlerinin İllere ve Bölgelere Göre Dağılımı.....	II-256
Tablo 11 31.12.2015 İtibariyle Mevduatın İllere ve Bölgelere Göre Dağılımı.....	II-259
Tablo 12 31.12.2015 İtibariyle Kredilerin İllere ve Bölgelere Göre Dağılımı.....	II-262
Tablo 13 31.12.2015 İtibariyle Kredilerin Türlerine Göre Dağılımı.....	II-265
Tablo 14 31.12.2015 İtibariyle Gayrinakdi Krediler Hesabı İçinde Sektör Bazında Risk Yoğunlaşması.....	II-267
Tablo 15 31.12.2015 İtibariyle Banka Grupları Bazında Sermaye Yapısı.....	II-268
Tablo 16 31.12.2015 İtibariyle Grup ve Sektör Payları.....	II-269
Tablo 17 31.12.2015 İtibariyle Öğretim Gruplarına Göre Bankalarda Çalışanlar.....	II-270
Tablo 18 31.12.2015 İtibariyle Banka Çalışanlarının İllere ve Bölgelere Göre Dağılımı.....	II-272
Tablo 19 31.12.2015 İtibariyle ATM, POS ve Üye İşyeri Sayılarının İllere ve Bölgelere Göre Dağılımı.....	II-273
Tablo 20 31.12.2015 İtibariyle Türk Bankalarının Yurtdışındaki Mali İştirakleri ve Bağlı Ortaklıkları.....	II-274
Tablo 21 31.12.2015 İtibariyle Yurtdışındaki Şubeler ve Temsilcilikler.....	II-278
Tablo 22 31.12.2015 İtibariyle Yabancı Bankaların Türkiye'deki Temsilcilikleri.....	II-281
Açıklamalar.....	II-282

Sunum

Bu kitap, Bankacılık Kanunu kapsamında Türkiye'de faaliyet gösteren mevduat bankaları ile kalkınma ve yatırım bankalarının, "Bankaların Kamuya Açıklanacak Finansal Tablolar ile Bunlara İlişkin Açıklama ve Dipnotlar Hakkında Tebliğ" formatında hazırladıkları ve Türkiye Bankalar Birliği'ne gönderdikleri, denetlenmiş konsolide olmayan mali tablolar ile bunlara ilişkin açıklama ve dipnot bilgileri kullanılarak hazırlanmıştır; Türkiye ekonomisi ve bankacılık sistemindeki gelişmelere ilişkin değerlendirmeleri ve bankalarla ilgili genel ve bilanço bilgilerini içermektedir.

Banka ve grup bazında hazırlanmış ve söz konusu Tebliğ kapsamındaki daha detaylı bilgilere Birliğimiz internet sitesinden (www.tbb.org.tr) ulaşılması mümkündür.

Kitabın kullanıcılar için yararlı olmasını diliyoruz.

Türkiye Bankalar Birliği

Türkiye Ekonomisi
Temel Ekonomik Göstergeler

	Birim	2012	2013	2014	2015	2016*
Büyüme						
GSYİH	%	2	4	3	4	5
Tarım		4	4	-2	8	...
Sanayi		2	4	4	3	...
Hizmet		2	6	4	5	...
Sektörel dağılım (cari fiyatlarla)						
Tarım	%	8	7	7	8	...
Sanayi		24	24	24	23	...
Hizmet		57	58	58	57	...
GSYH	Milyar dolar	798	823	800	721	736
GSYH	Milyar TL	1.417	1.567	1.750	1.954	2.207
Nüfus	Milyon	76	77	77	78	79
Kişi başına GSYH	Dolar	10.459	10.822	10.404	9.261	9.364
Kaynaklar harcamalar dengesi						
	GSYH'nin % si					
Sabit sermaye yatırımları						
Kamu		4	5	4	4	...
Özel		16	16	16	16	...
Yurtiçi tasarruflar						
Kamu	%	14	13	15	16	17
Özel		2	3	3	5	3
Özel		12	10	12	11	13
Tasarruf dengesi						
Kamu		-6	-7	-6	-4	-4
Özel		-2	-2	-2	0	-1
Özel		-4	-5	-4	-4	-3
Toplam tüketim						
Kamu		85	86	84	85	...
Kamu		15	15	15	16	...
Özel		70	71	69	69	...
GSYİH deflatörü	%	7	7	7	7	8
İşgücü						
	%					
İşsizlik Oranı		8	10	11	11	10
İşgücüne Katılım Oranı		48	48	55	56	52
Tarım Dışı İşsizlik Oranı		10	11	13	13	...
Enflasyon						
(12 aylık deę)	%					
Üretici		2	7	3	11	...
Tüketici		6	7	8	9	8
Kamu kesimi dengesi						
	%					
Kamu kesimi dengesi/GSYH		-1	0	-1	0	0
Kamu kesimi dengesi/GSYH (faiz dışı)		3	3	2	3	2
Kamu kesimi dengesi (faiz dışı)/GSYH (özelleştirme hariç)		2	2	2	2	1
Bütçe dengesi/GSYH		-2	-1	-1	-1	-1
Bütçe dengesi(faiz dışı)/GSYH		1	2	2	-1	...
KİT dengesi/GSYH		0	0	0	0	0
Mahalli idareler/GSYH		0	0	0	0	2
Fonlar/GSYH		0	0	0	1	...
Dięer/GSYH		1	1	1	0	...
Merkezi Yönetim Bütçesi**						
	Milyar TL					
Bütçe gelirleri		332	389	426	483	541
Bütçe harcamaları		360	408	448	506	571
Faiz harcamaları		48	50	50	53	56
Bütçe dengesi (nakit)		-29	-18	-23	-23	-30
Faiz dışı denge		20	32	27	30	26
Finansman						
Dış borç		25	15	20	22	...
Dış borç		2	7	8	-3	...
Tahvil		17	16	12	25	...
Kısa vadeli		0	0	0	0	...
Bono		0	0	0	0	...
Dięer		6	-9	0	0	...

* Program

** 2015 yılı tahmindir.

	Birim	2012	2013	2014	2015	2016*
Bütçe ile ilgili oranlar	%					
Bütçe gelirleri/GSYH		23	25	24	25	25
Bütçe harcamaları/GSYH		25	26	25	26	26
Personel harcamaları/GSYH		6	6	6	6	...
Faiz ödemeleri/GSYH		3	3	3	3	3
Yatırımlar/GSYH		3	3	3	3	...
Personel harcamaları/toplam harcama		24	24	25	25	...
Faiz giderleri/toplam harcamalar		13	12	11	10	10
Yatırımlar/toplam harcamalar		11	13	11	11	...
İç borç stoku	Milyar TL					
Tahvil		383	403	414	440	...
Hazine bonosu		4	0	0	0	...
Kamu kağıtları		387	403	414	440	...
Kur farkları		0	0	0	0	...
Toplam		387	403	414	440	...
İç borç stoku/GSYH	%	29	26	24	23	...
İç borç stoku+kamu dış borçları/GSYH		38	38	39	35	...
Faiz oranları	%					
(Yıllık ortalama, net, bileşik)						
Ağırlıklı Ortalama Fonlama Maliyeti		8	6	9	8	...
Kamu kağıtları		6	10	8	11	...
Nakit iç borç stoku vadeye kalan süre (ay)		34	47	55	55	...
Döviz kurları						
Dolar (Yıl sonu)		1,7776	2,1343	2,3189	2,9181	...
12 aylık değişme	%	-6	20	9	26	...
Euro (Yıl sonu)		2,3452	2,9365	2,8207	3,1838	...
12 aylık değişme	%	-4	25	-4	13	...
Merkez Bankası Bilançosu	Milyar TL					
Bilanço toplamı		202	347	377	458	...
Bilanço/GSYH	%	14	22	22	23	...
Net dış varlık		85	96	97	93	...
Net iç varlık		-11	-3	4	25	...
Kamuya açılan nakit krediler		8	9	9	9	...
Rezerv para		78	91	107	121	...
MBP		64	66	74	49	...
Döviz pozisyonu	Milyar dolar	44	41	40	28	...
Döviz rezervi	Milyar dolar	100	110	106	96	...
Parasal gelişmeler						
M1**	Milyar TL	182	225	251	312	...
M2***		749	909	1.019	1.206	...
M3****		773	952	1.063	1.249	...
Repo (R)		7	7	6	5	...
Para piyasası fonları (F)		17	20	23	29	...
Banka dışı kesim. menkul kıymetler (D)		79	88	99	113	...
Kredi stoku		800	1.054	1.250	1.497	...
M3RF		797	979	1.092	1.283	...
M3RFD		876	1.067	1.191	1.396	...
M1/GSYH	%	12	14	14	16	...
M3/GSYH	%	53	61	61	64	...
Kredi stoku/GSYH	%	56	67	71	77	...

* Program

** Dolaşımdaki para+vadesiz mevduat (YP dahildir)

*** M1+vadeli mevduat (YP dahildir)

****M2+repo+para piyasası fonları

	Birim	2012	2013	2014	2015	2016*
Finansal varlıklar	Milyar TL					
Parasal varlıklar		749	909	1.138	1.345	...
TL		531	624	747	815	...
YP		218	285	391	530	...
Menkul kıymetler		960	921	1.061	1.014	...
Hisse senedi		546	500	627	555	...
Bono+tahvil		414	421	434	459	...
Kamu		384	406	415	440	...
Özel		30	15	19	19	...
Fonlar		17	20	33	37	...
Toplam		1.726	1.850	2.232	2.396	...
Dış ticaret	Milyar dolar					
İhracat		152	152	158	144	156
İthalat		237	252	242	207	211
Dış açık		85	100	85	63	55
GSYH'ya oranı	%					
İhracat		19	18	20	20	21
İthalat		30	31	30	29	29
Dış açık		11	12	10	9	7
Ödemeler dengesi	Milyar dolar					
Dış ticaret dengesi		-66	-80	-64	-48	...
Görünmeyen işlemler dengesi ve transferler		17	15	18	16	...
Cari işlemler dengesi		-49	-65	-46	-32	-29
Cari işlemler dengesi/GSYH	%	-6	-8	-6	-5	-4
Sermaye hareketleri	Milyar dolar	70	72	44	11	...
Doğrudan yatırımlar		8	9	5	11	...
Portföy yatırımları		41	24	20	-15	...
Net hata ve noksan		4	3	2	15	...
Rezervlerdeki artış (azalış)		-21	-10	-1	-12	...
Uluslararası döviz rezervleri	Milyar dolar					
MB döviz rezervi		100	110	108	96	...
Dış borç stoku	Milyar dolar					
Toplam		338	389	403	395	...
Orta ve uzun vadeli		236	259	271	295	...
Kamu		93	99	100	98	...
MB		6	4	2	1	...
Özel		139	156	168	196	...
Reel sektör		84	86	83	91	...
Finansal kurumlar		55	71	85	105	...
Kısa vadeli		101	129	132	103	...
Kamu		11	18	18	15	...
MB		1	1	0	0	...
Özel		88	111	114	88	...
Reel sektör		29	36	35	35	...
Finansal kurumlar		59	75	79	53	...
Borsa İstanbul - Ulusal Pazar						
İşlem gören şirket sayısı		395	424	425	416	...
BIST 100	TL	78.208	67.802	85.721	71727	...
Günlük ortalama işlem hacmi	Milyon dolar	1.213	1.521	2.262	2.165	...
Toplam işlem hacmi	Milyar dolar	307	383	369	353	...
Piyasa değeri	Milyar dolar	310	238	267	186	...
F/K oranı		11	10	15	12	...

* Program

***Ekonomik Geliřmeler ve
Bankacılık Sistemi, 2015***

Ekonomik Gelişmeler ve Bankacılık Sistemi, 2015

Dünya ekonomisi

Küresel büyüme yavaşladı. Dünya ekonomisi 2015 yılında bir önceki yıla göre daha yavaş bir hızda, yüzde 3,1 oranında büyümüştür. Gelişmiş ülkelerde büyüme yüzde 1,9 olmuştur. Gelişmekte olan ülkelerde büyüme hızının yüzde 4'e kadar yavaşlaması küresel büyümeyi aşağı çekmiştir. Dünya ticaret hacmi artış oranı da bir önceki yıla göre 0,7 puan düşerek yüzde 2,8 olmuştur.

Gelişmiş ülkelerde para politikaları ayrıştı. ABD'de istihdam piyasasında görülen toparlanma ve ekonomik aktivitedeki hızlanma ile faiz oranlarının yükseleceği yönündeki tartışmalar yıl boyunca devam etmiş ve ABD Merkez Bankası Aralık ayında politika faiz oranını sınırlı artırmıştır. Avrupa'da ise para politikası gevşetilmeye devam edilmiştir. Faiz oranları genel olarak çok düşük düzeyde seyretmiştir.

Gelişmekte olan ülkelere sermaye çıkışı oldu. Zayıf büyüme performansı, jeopolitik riskler, enerji ve emtia fiyatlarının düşmesi nedeniyle küresel risk iştahı düşük düzeyde kalmıştır. Uzun bir aradan sonra, gelişmekte olan ülkelere net sermaye akımı yaşanmıştır. Bu nedenle, gelişmekte olan çok sayıda ülkede para ve sermaye piyasalarında yüksek frekanslı dalgalanmalar olmuştur; aktif fiyatları düşmüş, para birimlerinde değer kaybı yaşanmış, faiz oranları üzerindeki baskı artmıştır.

Enflasyon düşük seyretmeye devam etti. Enflasyon oranı, gerileyen emtia fiyatlarının da etkisiyle, gelişmiş ülkelerde düşük seyretmeye devam etmiş, 2015 yılında yüzde 0,3 seviyesinde gerçekleşmiştir. Gelişmekte olan ülkelere de enflasyon oranları yüzde 5 civarında seyretmiştir.

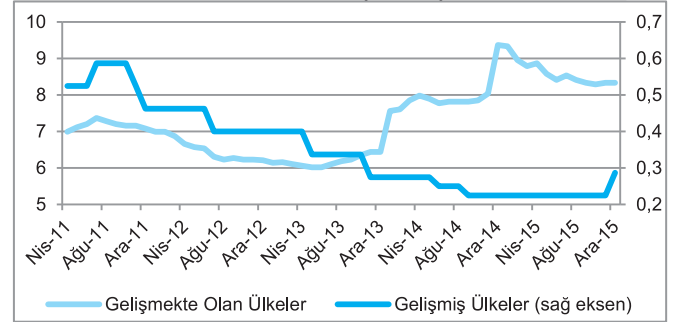
Emtia fiyatları geriledi. Düşen talep ve daralan ihracat pazarlarında pay almak için uygulanan yüksek sübvansiyon politikaları nedeniyle emtia piyasasında yüksek oranlı düşüşler yaşanmıştır. Küresel emtia fiyat endeksi yüzde 36 gerilemiştir. Petrol fiyatları ise yüzde 30 düşmüştür.

Küresel Ekonomik Göstergeler (Yüzde, gsyh oran)

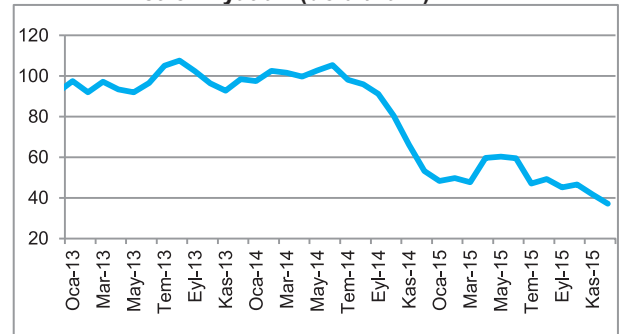
	2014	2015	Tahminler	
			2016	2017
Büyüme hızı				
Dünya	3,4	3,1	3,2	3,5
Gelişmiş ülkeler	1,8	1,9	1,9	2,0
Gelişmekte olan ülkeler	4,6	4,0	4,1	4,6
Dünya ticaret hacmi	3,5	2,8	3,1	3,8
Enflasyon				
Dünya	2,9	2,9	2,9	3,1
Gelişmiş ülkeler	1,4	0,3	0,7	1,5
Gelişmekte olan ülkeler	4,7	5,1	4,5	4,2
Kamu kesimi borç stoku / gsyh				
Gelişmiş ülkeler	104,6	104,8	106,6	106,1
Gelişmekte olan ülkeler	41,0	45,1	47,3	48,7
Emtia fiyat endeksi (2005=100)	171,5	111,0	87,9	93,7

Kaynak: IMF, Dünya Ekonomik Görünümü, Nisan 2015.

Politika Faiz Oranları (Yüzde)



Petrol Fiyatları (dolar/varil)



Türkiye Ekonomisi

Türkiye ekonomisi öngörülerin üzerinde, yüzde 4 büyüdü. Türkiye ekonomisinde büyüme oranı, 2015 yılında bir önceki yıla göre hızlanarak sabit fiyatlarla yüzde 4 oranında gerçekleşmiştir. Cari fiyatlarla yüzde 11,7 oranında artarak 1.954 milyar TL olan gsyh, dolar bazında yüzde 9,9 oranında gerileyerek 720 milyar dolar olmuştur. Gsyh deflatörü yüzde 6,7 olmuştur.

Kişi başına gelir yüzde 11 azalarak 9.261 dolara gerilemiştir.

Sabit fiyatlarla büyüme hızı sanayi sektöründe yüzde 3 olmuştur. Reel olarak yüzde 7,6 büyüyen tarım sektörü, büyümenin beklentilerin üzerinde gerçekleşmesine olumlu katkı sağlamıştır. Hizmetler sektörü ise yüzde 4,5 büyümüştür. Gsyh içinde sanayi sektörünün payı yüzde 33, hizmetler sektörünün payı ise yüzde 59'dur.

İç tüketim büyümeyi destekledi. İç tüketimdeki canlanma büyümeyi destekleyen en önemli faktör olmuştur. Özel tüketim harcamaları büyümeye 3 puanlık katkı yaparken kamu tüketim harcamalarının katkısı 0,7 puan olmuştur.

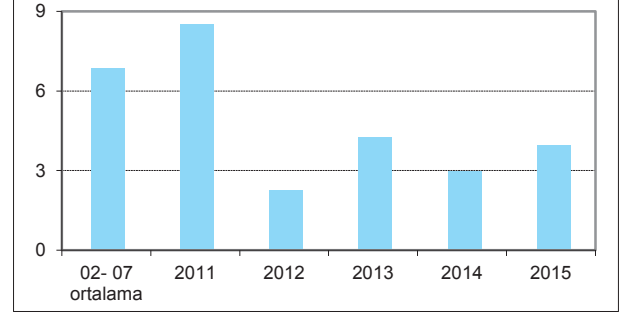
İhracat ve ithalatın gerilediği 2015 yılında net dış ticaret büyümeyi aşağı çekmiştir. Yatırım harcamaları ise 0,9 puanlık katkı sağlamıştır.

Tasarruf oranı arttı. Kalkınma Bakanlığı'nın tahminlerine göre, yurtiçi tasarruf oranının gsyh'ya oranı 2015 yılında 0,6 puan artarak yüzde 15,6'ya yükselmiştir. Tasarruf oranı, kamu sektöründe 1,3 puan artarken özel sektörde 0,7 puan düşmüştür.

Tasarruf açığı kamu sektöründe gsyh'nın yüzde 0,5'i seviyesinde gerçekleşirken, özel sektörde yüzde 3,8 olmuştur. Böylece toplam tasarruf açığı 1,2 puan azalarak gsyh'nın yüzde 4,3'üne inmiştir.

Genç ve dinamik nüfus. Türkiye'nin nüfusu 2015 itibariyle 78,7 milyon kişidir. Nüfusu oluşturan kişilerin yaşları, küçükten büyüğe doğru sıralandığında ortanca yaş 31'dir. Nüfusun yarısı bu yaştan küçüktür. Yıllık nüfus artış hızı binde 13,4 olmuştur. Türkiye nüfusunun 53,4 milyonu (yüzde 67,8)'i çalışma çağındadır.

**Gayri Safi Yurtiçi Hasıla
(Sabit fiyatlarla yüzde değişme)**



Kaynak: TÜİK.

Gayri Safi Yurtiçi Hasıla

	2013	2014	2015
Büyüme (yüzde)			
Cari fiyatlarla	10,6	11,5	11,7
Sabit fiyatlarla	4,2	3,0	4,0
Deflatör (yüzde)	6,9	6,9	6,7
Gsyh			
Milyar TL	1.567	1.748	1.954
Milyar dolar	823	799	720
Kişi başına gelir (dolar)	10.822	10.395	9.261

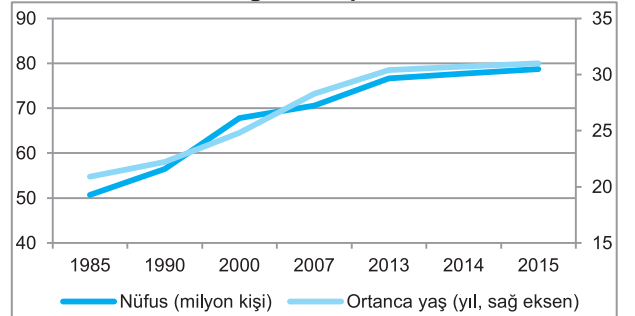
Kaynak: TÜİK.

**Yurtiçi Tasarruflar ve Tasarruf Dengesi
(Gsyh'ya oranı, yüzde)**

	2013	2014	2015*
Yurtiçi tasarruflar	13,4	15	15,6
Kamu	3,4	3,1	4,4
Özel	9,9	11,9	11,2
Tasarruf dengesi	-7,5	-5,5	-4,3
Kamu	-1,5	-1,3	-0,5
Özel	-6	-4,2	-3,8

* Tahmin, faktör gelirleri ve cari transferler dahildir.
Kaynak: Kalkınma Bakanlığı.

Demografik Yapı



Kaynak: TÜİK

İşgücüne katılım oranı arttı. İşgücü arzı 29,7 milyon kişi, istihdam ise 26,6 milyon kişi olmuştur. İstihdam 688 bin kişi artarken, işgücüne katılım oranı 0,8 puan yükselmiştir. İşsiz sayısı 3,1 milyon kişi; işsizlik oranı ise yüzde 10,3 olmuştur. Saatlik işgücü maliyet endeksi bir önceki yıla göre yüzde 13,3 oranında artmıştır. Artış, sanayi sektöründe yüzde 14,8, hizmet sektöründe ise yüzde 12,3'tür.

Enflasyon hedefin üzerinde kaldı. 2015 yılında, TL'deki değer kaybı ve işlenmemiş gıda fiyatlarının etkisiyle tüketici fiyatları enflasyonu (Tüfe), hedefin üzerinde seyretmiştir. Temmuz ayında yüzde 6,8 seviyesine kadar gerileyen Tüfe yılsonunda yüzde 8,8'e yükselmiştir. Yurtiçi üretici fiyatları endeksi (Yİ-Üfe), yıllık bazda yüzde 5,7 oranında artmıştır. Yıllık ortalama fiyat artışı ise Tüfe için yüzde 7,7, Üfe için ise yüzde 5,3 düzeyinde gerçekleşmiştir.

TCMB likiditeyi sıkılaştırdı. Enflasyonun hedefin üzerinde seyretmeye devam etmesi nedeniyle Türkiye Cumhuriyet Merkez Bankası (TCMB) para politikasında sıkılaştırmaya gitmiştir. TCMB ilk çeyreğin sonundan itibaren faiz oranlarında değişikliğe gitmezken, ortalama fonlama maliyetini yükseltmiş ve marjinal fonlamanın toplam fonlama içindeki payı artmıştır. Döviz likiditesi politikası çerçevesinde ise döviz satım ihalesi tutarları daha esnek bir şekilde belirlenmiş, rezerv opsiyonu katsayılarında (ROK) ve Türk lirası zorunlu karşılıklara ödenen faizlerde düzenlemeler yapılmış ve bankaların TCMB'den kullanabilecekleri döviz depolarının faiz oranları kademeli olarak düşürülmüştür.

Yıl sonunda Merkez Bankası'nın net iç varlıkları 21 milyar TL artarak 25 milyar TL olmuştur. Net dış varlıklar ise 4 milyar TL azalarak ile 93 milyar TL seviyesine yükselmiştir. Para tabanı yüzde 18 artmıştır. Para tabanı ilk yarı sonunda 109 milyar TL, ikinci yarıda ise 118 milyar TL olarak gerçekleşmiştir.

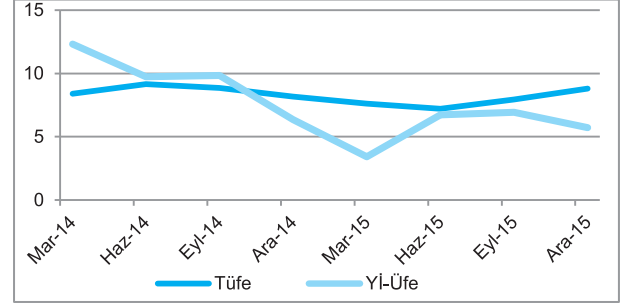
Faiz oranları yükseldi. Bankalara sağlanan likiditenin maliyeti 2015 yılının ilk çeyreğinde yüzde 8'in altına geriledikten sonra sıkı likidite politikasının etkisiyle yılın kalan bölümünde yukarı yönlü bir seyir izlemiş, yılın ikinci yarısında yüzde 9'a yakın bir düzeyde kalmıştır.

İstihdam Göstergeleri

	2013	2014	2015
İstihdam (milyon kişi)	24,6	25,9	26,6
İşgücüne katılım oranı (%)	48,3	50,5	51,3
İşsizlik oranı (%)	9,0	9,9	10,3
Genç işsizlik oranı (%)	17,1	17,9	18,5

Kaynak: TÜİK.

Enflasyon (Yıllık yüzde değişim)



Kaynak: TÜİK.

Merkez Bankası Bilançosu (Seçilmiş kalemler, TL milyar)

	2014		2015		
	Aralık	Mart	Haziran	Eylül	Aralık
Net dış varlıklar	97	102	97	97	93
Net iç varlıklar	4	2	12	19	25
API	46	61	79	89	95
Para tabanı	100	104	109	116	118

Kaynak: TCMB

Faiz Oranları (Bileşik, dönem sonu), Kurlar ve Enflasyon (Yıllık yüzde değişim)

	2015		2015		
	Aralık	Mart	Haziran	Eylül	Aralık
Faiz oranı (yıllık, bileşik)					
Ağırlıklı ort. fon. mal. (TCMB)	8,5	8,0	8,6	9,0	8,8
Gösterge tahvil getirisi*	8,2	8,6	9,5	11,2	11,0
Kurlar					
USD/TL	8,6	19,2	26,5	33,5	25,4
EUR/TL	-3,9	-5,9	3,1	18,3	12,7
Enflasyon (Tüfe)	8,2	7,6	7,2	7,9	8,8

Kaynak: TCMB, HM, TÜİK.

* dönem sonu

Mevduat ve kredi faiz oranları yükselmiştir. Şubat ayında yüzde 9,5 seviyesine inen üç ay vadeli mevduatın, ağırlıklı ortalama faiz oranı yıl boyunca yükselişini sürdürmüştü ve yüzde 12 seviyesine kadar yükselmiştir. Ticari kredi faizleri 2014 yılı sonunda yüzde 12,8 seviyesinde iken 2015 yılı sonunda yüzde 15,7 olmuştur. İhtiyaç kredisi faizleri ise 2015 yılında 2,8 puan yükselerek yıl sonunda yüzde 17,5'e çıkmıştır.

TL 2015 yılında değer kaybetti. Yılın ilk üç çeyreğinde gelişmekte olan ülkelerde yaşanan sermaye çıkışına paralel olarak, TL başlıca para birimleri karşısında değer kaybetmiştir. Yılın üçüncü çeyreği itibarıyla TL dolar karşısında yüzde 33,5 değer kaybetmiştir.

Tüketici enflasyonu dikkate alınarak hesaplanan reel kur endeksine göre 2015 yılının ilk üç çeyreğinde TL'nin değer kaybı yüzde 14 olmuştur.

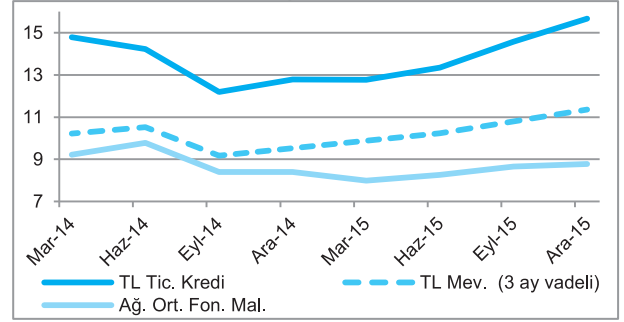
Son çeyrekteki değer kazancı ile birlikte TL'deki değer kaybı yıl sonunda reel bazda yüzde 7 olmuştur. TL'nin sepet kur (0,5\$+0,5€) karşısındaki değer kaybı yüzde 18 olmuştur.

Döviz rezervleri azaldı. Merkez Bankası brüt döviz rezervleri 2014 yıl sonuna göre 10 milyar dolar azalarak 96 milyar dolara gerilemiştir. Söz konusu dönemde altın rezervleri 2 milyar dolar gerilerken net döviz pozisyonu 12 milyar dolar azalmıştır.

Kamu kesiminde disiplin korundu. Kamu maliyesinde disiplin devam ettirilmiştir. Bütçe gelirleri nominal olarak yüzde 14, giderler ise yüzde 13 artmıştır. Harcamalardaki artış büyük ölçüde faiz dışı harcamalardan kaynaklanırken, faiz harcamaları reel olarak gerilemiştir. Vergi gelirlerinin yüzde 68'i dolaylı vergilerden oluşmaktadır.

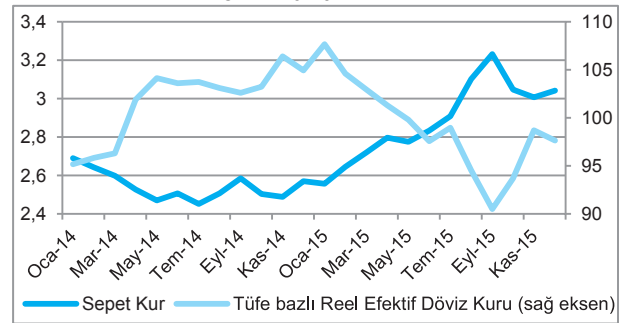
Bütçe açığı bir önceki yıla göre yüzde 3 gerileyerek 23 milyar TL seviyesinde gerçekleşmiştir. Bütçe gelirlerinin ve harcamalarının gsyh'ya oranları sırasıyla yüzde 24,7 ve yüzde 25,9 olmuştur. Faiz dışı fazlanın gsyh'ya oranı yüzde 1,5, bütçe açığının gsyh'ya oranı ise yüzde 1,2'dir.

Mevduat, Kredi Faizleri ve Ağırlıklı Ortalama Fonlama Maliyeti (Yüzde)



Kaynak: TCMB, BDDK

Döviz Kurları



Kaynak: TCMB

Merkez Bankası Döviz Rezervi ve Net Döviz Pozisyonu (Milyar dolar)

	2014		2015		
	Aralık	Mart	Haziran	Eylül	Aralık
Döviz rezervi	106	103	101	100	96
Altın rezervi	20	20	19	18	18
Net döviz pozisyonu	40	35	33	30	28

Kaynak: TCMB

Merkezi Yönetim Bütçesi

	2015*	Yüzde değ.	Gsyh'ya oran
	Milyar TL		(yüzde)
Bütçe gelirleri	483	14	24,7
Bütçe harcamaları	506	13	25,9
Faiz harcamaları	53	6	2,7
Faiz dışı	453	14	23,2
Bütçe dengesi	-23	-3	-1,2
Faiz dışı denge	30	15	1,5
Finansman	22	8	1,1
Dış borçlanma (net)	-3	-133	-0,2
İç borçlanma	25	119	1,3
Diğer	1	-	0,1

* Geçici.

Kaynak: Maliye Bakanlığı.

Toplam kamu gelirlerinin ve giderlerinin gsyh'ya oranı yüzde 40,7 olmuştur. Genel kamu dengesinin fazla vermesi ile kamu kesimi borçlanma gereğinin gsyh'ya oranı yüzde 0,04 düzeyinde kalmıştır. Kamu kesimi faiz dışı fazlasının gsyh'ya oranı ise 0,4 puanlık yükseliş ile yüzde 2,8 seviyesine ulaşmıştır.

Kamu kesimi 25 milyar TL tutarında net iç borçlanma gerçekleştirmiştir. Net dış borç ödemesi ise 3 milyar dolar olmuştur. Nakit iç borçlanmanın ortalama birikimli vadesi 71,8 aya yükselmiştir. İç borç çevirme oranı yüzde 72 düzeyindedir.

Yurtdışı piyasalarda artan oynaklık ve yurtiçindeki gelişmelere bağlı olarak yaşanan sermaye çıkışı göstere tahvil faiz oranının yılın üçüncü çeyreğinde yüzde 11 seviyesinin üzerine çıkmasına neden olmuştur. Yılın son çeyreğinde ise dalgalı bir seyir izleyen göstere tahvil faizi yıl sonunda yüzde 11 seviyesinden yılı sonlandırmıştır.

İç borç stokunun gsyh'ya oranı düşmeye devam etti. Merkezi yönetim iç borç stoku 440 milyar TL, gsyh'ya oranı ise yüzde 22,5 olmuştur. Kamu kesiminin 238 milyar TL dış borç stokunun eklenmesiyle oluşan toplam borç stoku ise 678 milyar TL ile gsyh'nin yüzde 34,7'si düzeyindedir.

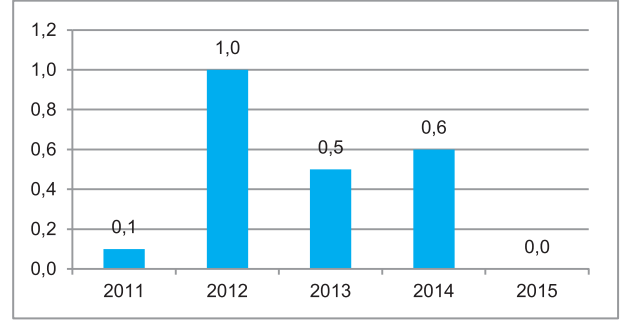
İç borç stokunun yüzde 58'i sabit faizli, yüzde 19'u değişken faizli ve yüzde 23'ü Tüfe'ye endeksli menkul kıymetlerden oluşmuştur. İç borç stokunun yüzde 48,9'u bankalar, yüzde 31,8'i banka dışı kesim, 17,4'ü ise yurtdışı yatırımcılar tarafından tutulmuştur. İç borç stokunun, geniş kapsamlı para arzına (mevduat, dolaşımdaki para, repo ve yatırım fonları; M2RF) oranı yüzde 32, banka aktiflerine oranı ise yüzde 19'dur.

Finansal varlıkların gsyh'ya oranı 5 puan azalararak yüzde 125 olmuştur. Para ve para benzeri finansal varlıklara olan talebin gsyh'ya oranı 4 puan artmıştır. Bu artışta YP mevduatların TL karşılığındaki artışlı etkili rol oynamıştır.

Sermaye piyasasında ise yaşanan fon çıkışının etkisiyle, hisse senetlerinin piyasa değerinin gsyh'ya oranı 8 puan gerilemiştir. Kamu kesimi menkul kıymetlerinin gsyh'ya oranı 1 puan azalmıştır.

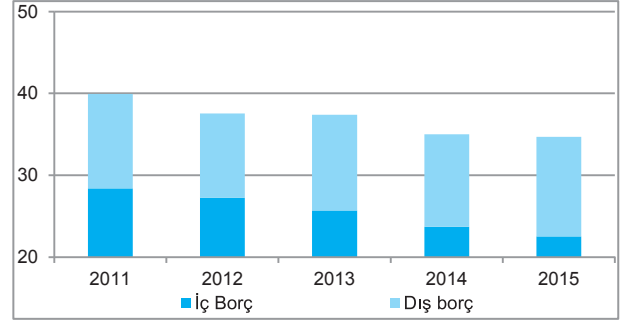
Özel sektör kuruluşlarının bono ve tahvil ihraçlarının gsyh'ya oranı yüzde 1 olmuştur. Bireysel emeklilik sisteminin büyümesinin yavaşlaması ile gsyh'ya oranı yüzde 2'de kalmıştır.

Kamu Kesimi Borçlanma Gereğinin Gsyh'ya Oranı (Yüzde)



Kaynak: HM

Kamu Kesimi Borç Stokunun Gsyh'ya Oranı (Yüzde)



Kaynak: HM.

Finansal Aktifler (Gsyh'ya oranı, yüzde)

	2013	2014	2015
Para ve para benzeri araçlar	58	65	69
Nakit	4	4	5
Mevduat	54	60	64
Türk lirası	36	38	37
Yabancı para	18	22	27
Repo	0	0	0
Sermaye piyasası	61	65	56
Hisse senedi (piyasa değeri)	32	36	28
Bono ve tahvil	27	25	24
Kamu	26	24	23
Özel	1	1	1
Yatırım fonu	2	2	2
Bireysel emeklilik	1	2	2
Toplam	120	130	125

Kaynak: TCMB, SPK.

Şirketlerin piyasa değeri geriledi. Borsa İstanbul 100 endeksi 2015 yılında Türk lirası bazında yüzde 13, dolar bazında ise yüzde 34 değer kaybetmiştir. Toplam işlem hacmi yüzde 3 oranında artarak 156 milyar Türk lirası olmuştur. Borsada işlem gören şirketlerin piyasa değeri 2015 yılsonunda yüzde 13 düşerek 543 milyar TL'ye (186 milyar dolar) inmiştir. Piyasa değerinde dolar bazında düşüş yüzde 29 olmuştur. Piyasa değerinin gsyh'ya oranı da 8 puan düşüş ile yüzde 27 olmuştur. Borsada işlem gören şirket sayısı 2014 yılına göre 9 adet azalarak 416 olmuştur.

Borsa İstanbul'da işlem gören finansal kuruluşların toplam piyasa değeri bir önceki yıla göre yüzde 36 (28 milyar dolar) azalarak 51 milyar dolara gerilemiştir. Finansal kuruluşların piyasa değerinin toplam piyasa değerine oranı yüzde 27 düzeyindedir. Bankacılık sektörü piyasa değerinin defter değerine oranı 2014 yılına göre 0,33 puan gerileyerek 0,88 seviyesine düşmüştür. Bankalar hariç tutulduğunda Borsa İstanbul'da söz konusu oran 1,56 olmuştur.

Dış ticaret açığı geriledi. İthalat bir önceki yıla göre yüzde 14,5 gerileyerek 207 milyar dolar olmuştur. İhracat ise yüzde 9 oranında daralarak 144 milyar dolar olmuştur. Petrol fiyatlarındaki düşüş ile TL'de değer kaybı dış ticaret açığının gerilemesine katkı sağlarken, AB'deki yavaş büyüme ve artan jeopolitik riskler ihracatı olumsuz etkilemiştir.

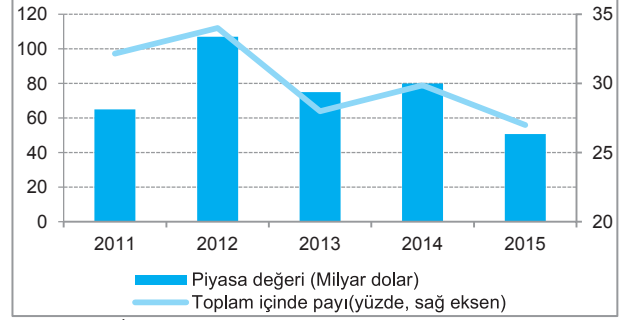
Dış ticaret açığı bir önceki yıla göre yüzde 26 azalarak 63 milyar dolara gerilemiştir. İhracatın ithalatı karşılama oranı 4 puan artarak yüzde 69 seviyesine yükselmiştir. İhracatın gsyh'ya oranı yüzde 20 seviyesinde gerçekleşirken, ithalatın gsyh'ya oranı yüzde 29'dur.

Dış ticaret hacminin gsyh'ya oranı yüzde 49 olmuştur. Dış ticaret açığının gsyh'ya oranı ise yüzde 9'dur.

Toplam ithalatın yüzde 14'ünü tüketim malları, yüzde 69'unu ara malları oluşturmuştur. İthalatın yüzde 33'ü euro, yüzde 59'u dolar üzerinden yapılırken, ihracatın yüzde 45'i euro; yüzde 47'si dolar ile yapılmaktadır. TL ile yapılan dış ticaretin toplam içindeki payı yüzde 6'dır.

2015 yılında miktar bazında ihracat yüzde 0,6, ithalattaki ise yüzde 0,5 gerilemiştir. Fiyat endeksi ise ihracatta yüzde 11, ithalatta yüzde 17 gerilemiştir.

Finansal Kurumların Piyasa Değeri ve Toplam Piyasa Değeri İçindeki Payı



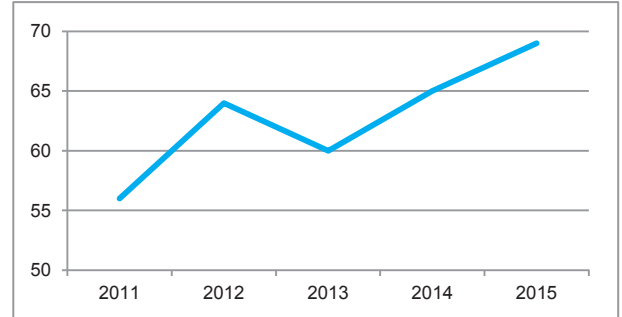
Kaynak: Borsa İstanbul.

Dış Ticaret (Milyar dolar)

	2012	2013	2014	2015
İhracat	152	152	158	144
İthalat	237	252	242	207
Dış ticaret açığı	-84	-100	-85	-63
Dış ticaret açığı/gsyh (yüzde)	11	13	13	9

Kaynak: TÜİK.

İhracatın İthalatı Karşılama Oranı (Yüzde)



Kaynak: TÜİK

Mal Grupları İtibariyle Dış Ticaret, 2015

	İhracat			İthalat		
	Milyar \$	Yüzde değ.	Yüzde pay	Milyar \$	Yüzde değ.	Yüzde pay
Sermaye malları	15	-4	11	35	-3	17
Ara malları	68	-9	48	143	-19	69
Tüketim malları	59	-9	41	29	-1	14
Diğer	1	-30	1	0	-6	0
Toplam	144	-9	100	207	-14	100

Kaynak: TÜİK

Cari işlemler açığı daraldı. Cari işlemler açığı, bir önceki yıla göre yüzde 26 gerileyerek 32 milyar dolar olmuştur. Cari işlemler açığının gsyh'ya oranı yüzde 4,5'tir.

Net turizm gelirlerindeki yüzde 13'lük düşüşün hizmet hesabındaki fazlayı azaltmasına karşın, dış ticaret açığındaki gerileme cari işlemler açığındaki daralmanın temel nedeni olmuştur.

Net sermaye girişi 11 milyar dolar ile cari işlemler açığının altında gerçekleşmiştir. Küresel piyasalarda risk algılamalarının yüksek olduğu 2015 yılında portföy yatırımlarında 15 milyar dolarlık çıkış yaşanmıştır. Doğrudan yatırımlar kanalıyla 11 milyar dolar döviz girişi olmuştur.

Banka ve özel sektörün yurtdışı borçlanmalarının yer aldığı diğer yatırımlar toplam sermaye girişi içinde en önemli kalem olmaya devam etmiştir. Bankacılık sektörünün net kredi kullanımı 2014 yılına göre azalırken özel sektörün net kredi kullanımı 4,7 milyar dolar artmıştır.

Net hata noksan kalemi 10 milyar dolarlık tutarında döviz giriş olduğunu göstermiştir. Böylece genel dengede görülen 12 milyar dolar tutar rezervlerdeki düşüşe işaret etmektedir.

Kısa vadeli dış borç stoku azaldı. Dış borç stoku kamuda 4,7 milyar dolar azalarak 113 milyar dolara, özel sektörde 2,9 milyar dolar artarak 284 milyar dolara ulaşmıştır. Böylece toplam borç dış borç stoku 2014 yılına göre 5 milyar dolar azalarak 398 milyar dolar olmuştur.

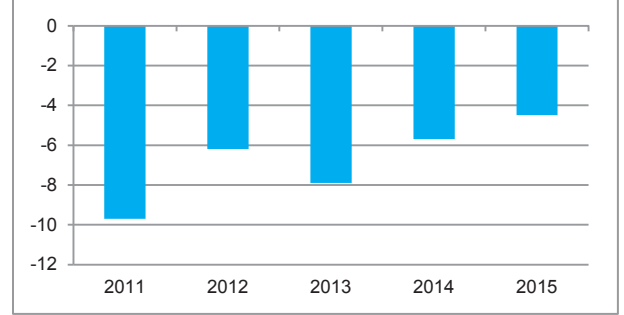
Uzun vadeli dış borç stoku 24 milyar dolar artarken kısa vadeli dış borç stoku ise 29 milyar dolar azalmıştır. Böylece kısa vadeli borç stokunun toplam borç stoku içindeki payı 7 puan düşüşle yüzde 26 olmuştur.

Uzun vadeli dış borç stoku içinde, kamu kesiminin (Merkez Bankası hariç) borçları 2 milyar dolar azalarak 98 milyar dolar olmuştur. Özel kesimin uzun vadeli dış borç stoku ise 29 milyar dolar artmıştır.

Dış borç stokunun yüzde 29'u kamu kesimine (TCMB dahil), yüzde 71'i özel sektöre aittir. Finansal kuruluşların borcu 157 milyar dolar, finansal olmayan özel şirketlerin borç stoku 126 milyar dolardır.

Uzun vadeli dış borç stokunun 44 milyar doları resmi kreditorlere, 157 milyar doları ise özel kreditorlere aittir. Uzun vadeli dış borç stokunun 94 milyar dolarlık bölümünü tahviller oluşturmaktadır.

Cari İşlemler Dengesi (Gsyh'ya oran, yüzde)



Kaynak: TCMB.

Sermaye ve Finans Hesapları (Milyar dolar)

	2013	2014	2015
Cari işlemler hesabı	-64	-44	-32
Sermaye ve finans hesapları	72	42	11
-Sermaye hesabı(net)	0	0	0
-Finans hesabı(net)	62	42	11
-Doğrudan yatırımlar(net)	9	5	11
-Portföy yatırımları(net)	24	20	-15
-Diğer yatırımlar(net)	39	16	15
-Net hata ve noksan	3	2	10
Genel denge	10	0,5	12
-IMF kredileri	0	0	0
-Resmi rezervler	-10	-0,5	-12

Kaynak: TCMB.

Dış Borç Stoku (Milyar dolar)

	2013	2014	2015
Uzun vadeli	259	271	295
Kamu	98	100	98
TCMB	4	2	1
Özel	156	168	196
Finansal kuruluşlar	71	85	105
Finansal olmayan kuruluşlar	86	83	91
Kısa vadeli	130	132	103
Kamu	18	18	15
TCMB	1	0	0
Özel	111	114	88
Finansal kuruluşlar	75	79	53
Finansal olmayan kuruluşlar	36	35	35
Toplam	388	403	398

Kaynak: HM.

Resmi kreditorler içinde en büyük pay 36 milyar dolar ile uluslararası kuruluşlara olan borçlardır.

Merkez Bankası verilerine göre, finansal kesim dışındaki firmaların varlıkları 2015 yılında 5 milyar dolar artarak 107 milyar dolar, yükümlülükleri 9 milyar dolar artarak 291 milyar dolar olmuştur. Bu şirketlerin net döviz açıkları 180 milyar dolardan 184 milyar dolara yükselmiştir.

Dış borç stokunun gsyh'ya oranı yüzde 55'tir. Uzun vadeli borçların gsyh'ya oranı 7 puan artarak yüzde 41'e yükselirken; kısa vadeli borçların oranı ise 2 puan azalarak, yüzde 14'e düşmüştür. Kamu kesiminin (TCMB hariç) dış borç stokunun gsyh'ya oranı ise yüzde 16; özel sektörün ise yüzde 39 seviyesindedir.

Orta vadeli programda 2017-2018 döneminde yüzde 5 büyümeye öngörülüyor. Hükümet tarafından açıklanan Orta Vadeli Program, 2016-2018 dönemine ait temel makro büyüklüklere ilişkin tahminleri içermektedir.

Programın temel amacı; istikrarlı ve kapsayıcı büyümeyi artırmak, enflasyonu düşürmek, mali disiplinin sürdürülmesiyle cari açığı azaltma eğilimini korumaktır.

Buna göre, gsyh büyümesinin, 2016 yılında yüzde 4, 2017 ve 2018 yıllarında ise yüzde 5 düzeyinde olması hedeflenmektedir.

Enflasyonun 2016 yılında yüzde 7,5 seviyesinde gerçekleşeceği, 2017 ve 2018 yıllarında sırasıyla yüzde 6 ve yüzde 5 seviyelerine gerileyeceği tahmin edilmektedir.

Cari işlemler açığının gsyh'ya oranının Program dönemi boyunca aşağı yönlü bir seyir izlemesi ve 2018 yılında yüzde 3,5 seviyesine gerileyeceği tahmin edilmektedir. AB tanımlı kamu borç stokunun gsyh'ya oranının dönem içerisinde azalacağı öngörülmektedir.

Kalkınma Bakanlığı Orta Vadeli Program hedefleriyle uyumlu 25 öncelikli dönüşüm programının gerçekleştirilmesinin etkin bir şekilde takip edileceğini açıklamıştır.

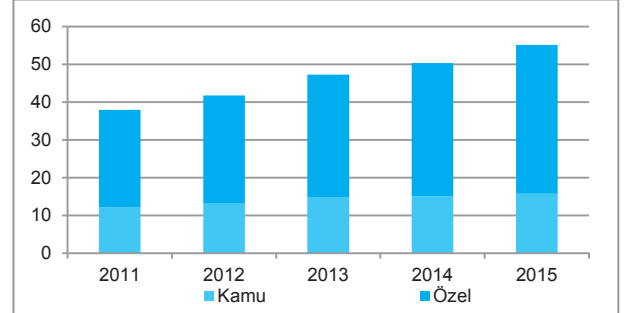
<http://odop.kalkinma.gov.tr/>

Finansal Kesim Dışındaki Firmaların Döviz Varlık ve Yükümlülükleri (Milyar dolar)

	2013	2014	2015
Varlıklar	94	102	107
Yükümlülükler	265	282	291
Döviz pozisyonu	171	180	184
Kısa Vadeli Varlıklar	77	80	81
Kısa Vadeli Yükümlülükler	81	79	77
Kısa vadeli döviz pozisyonu	-4	1	4

Kaynak: TCMB

Dış Borç Stoku/gsyh (Yüzde)



Kaynak: HM

Temel Ekonomik Büyüklükler* (Yüzde)

	2016	2017	2018
Gsyh (reel büyüme)	4,5	5,0	5,0
Cari işlemler dengesi/ gsyh	-3,9	-3,7	-3,5
Enflasyon	7,5	6,0	5,0
İşsizlik oranı	10,2	9,9	9,6
Kamu kesimi dengesi/gsyh	0,6	1,1	1,3
Kamu faiz dışı dengesi/gsyh (yüzde)	2,0	1,8	2,0
AB tanımlı kamu borç stoku/gsyh	31,7	30,5	29,5

* Öngörü.

Kaynak: Kalkınma Bakanlığı.

Türkiye Cumhuriyet Merkez Bankası tarafından 2015 yılında alınan önlemler

Faiz oranlarında yapılan değişiklikler		
Oca-15	Bir hafta vadeli repo ihale faiz oranı yüzde 8,25'ten yüzde 7,75'e indirilmiştir	
Şub-15	Marjinal fonlama oranı yüzde 11,25'ten yüzde 10,75'e, açık piyasa işlemleri çerçevesinde piyasa yapıcısı bankalara repo işlemleri yoluyla tanınan borçlanma imkanı faiz oranı yüzde 10,75'ten yüzde 10,25'e, Merkez Bankası borçlanma faiz oranı yüzde 7,5'ten yüzde 7,25'e indirilmiştir. Bir hafta vadeli repo ihale faiz oranı yüzde 7,75'ten yüzde 7,5'e indirilmiştir. Geç Likidite Penceresi uygulaması çerçevesinde, Bankalararası Para Piyasası'nda saat, borç verme faiz oranı ise yüzde 12,75'ten yüzde 12,25'e indirilmiştir.	
Döviz piyasası ve ihracat reeskont kredileri		
Oca-15	İhracat reeskont kredilerinin kapsamı genişletilmiştir. Buna göre; • İhracatın yanı sıra döviz kazandırıcı hizmetlerden turizm hizmetleri, sağlık hizmetleri, müşavirlik, yazılım ve mühendislik hizmetleri, taşımacılık hizmetleri ile bakım ve onarım hizmetleri de reeskont kredisi kapsamına alınmıştır. • Türkiye İhracat Kredi Bankası A.Ş. (Türk Eximbank) ve ticari bankalar döviz kazandırıcı hizmetlerin finansmanı için reeskont kredisi kullanımına aracılık edebilecektir. • Ticari bankalara sevk sonrası ihracat reeskont kredisine ilave olarak sevk öncesi ihracatın finansmanı için de reeskont kredisi kullandırma imkânı getirilmiştir. • Faktoring firmalarına temlik edilen sevk sonrası ihracat alacaklarına ilave olarak döviz kazandırıcı hizmet ve sevk öncesi ihracat alacaklarına da bankalar aracılığıyla reeskont kredisi kullanılması imkanı getirilmiştir. Reeskont kredisi limiti 15 milyar dolardan 17 milyar dolara yükseltilmiştir.	
Mar-15	Bankaların TCMB'den alabilecekleri bir hafta vadeli döviz depolarının faiz oranları dolar için yüzde 7,5'ten yüzde 4,5'e, euro için yüzde 6,5'ten yüzde 2,5'e indirilmiştir.	
Nis-15	Bankaların TCMB'den alabilecekleri bir hafta vadeli döviz depo faiz oranlarının dolar için yüzde 4,5'ten yüzde 4'e, euro için yüzde 2,5'ten yüzde 2'ye indirilmiştir.	
Tem-15	Bir hafta vadeli döviz depo faiz oranının dolar için yüzde 3,5'tan yüzde 3'e indirilmiştir.	
Ağu-15	Bankaların TCMB nezdindeki döviz ve efektif piyasalarında işlem yapma limitleri yaklaşık yüzde 130 oranında artırılarak 50 milyar dolara yükseltilmiştir.	
Zorunlu karşılık oranlarında yapılan değişiklikler		Etki
Oca-15	Bankaların ve finansman şirketlerinin yabancı para cinsinden yükümlülüklerinin zorunlu karşılık oranları, çekirdek dışı yükümlülüklerde vadelerin uzamasını teşvik edici yönde değiştirilmiştir.	TCMB'nin döviz rezervlerine yaklaşık 3,2 milyar ABD doları tutarında katkı
Oca-15	TL zorunlu karşılıkların döviz cinsinden tesis edilmesi imkânı uygulamasında imkân üst limiti değişmeden dilim sayısı artırılarak rezerv opsiyonu katsayıları değiştirilmiştir.	İmkânın aynı oranda kullanılması halinde, yaklaşık 2,4 milyar ABD doları serbest kalabilecektir.
Mar-15	Dış borçlanmada vadenin uzamasını teşvik etmek amacıyla bankaların ve finansman şirketlerinin yabancı para cinsinden mevduat/katılım fonu dışı yükümlülüklerinin zorunlu karşılık oranları 1 yıla kadar ve 1-2 yıl arası vadelerde artırılmıştır.	Döviz rezervlerinden yaklaşık 1,5 milyar dolar serbest kalması
	Finansal sistemin geçici döviz likiditesi ihtiyacını karşılamak amacıyla, rezerv opsiyonu katsayılarında (ROK) değişiklik yapılmıştır. Bu çerçevede, katsayılar ilk dilimde ve son beş dilimde artırılmıştır.	Döviz rezervlerinde yaklaşık 1,3 milyar dolar artış, yüzde 12,7 olan yabancı para efektif zorunlu karşılık oranı yüzde 13,1
Nis-15	TL cinsinden tesis edilen zorunlu karşılıklara ödenen faiz oranlarında 50 baz puan artırıma gidilmesi uygun görülmüştür.	
May-15	Türkiye'de kurulmuş bankaların yurt dışı şubelerinin zorunlu karşılığa tabi yükümlülüklerinin kapsamı genişletilmiştir.	
May-15	Dolar cinsinden tutulan zorunlu karşılıklara, rezerv opsiyonlarına ve serbest hesaplara faiz ödenmesi uygulamasına başlanacaktır.	
Ağu-15	Mevduat/katılım fonu dışı yabancı para yükümlülükler için zorunlu karşılık oranları kısa vadeliiler için yükseltilirken, 5 yıldan uzun vadeliiler için düşürülmüştür.	
Ağu-15	TL cinsinden tesis edilen zorunlu karşılıklara ödenen faiz oranlarında;1 Eylül 2015 tarihinde 50 baz puan, 1 Ekim 2015 tarihinde 50 baz puan ve 1 Aralık 2015 tarihinde 50 baz puan olmak üzere; toplamda 150 baz puan artırıma gidilmesi uygun görülmüştür.	
Ara-15	TL yükümlülükler için ROM kapsamında tutulacak dövizlerin hesaplanmasında yükümlülük tarihi itibarıyla geçerli olan döviz kurları yerine, yükümlülük tarihi ile tesis tarihinden 3 iş günü öncesine kadar olan günlerde Resmî Gazete'de ilan edilen döviz alış kurlarının aritmetik ortalaması kullanılacaktır.	

BDDK tarafından 2015 yılında alınan önlemler

Basel Bankacılık Denetim Komitesi tarafından 2012 yılında oluşturulmuş olan Düzenleme Tutarlılığı Değerlendirme Programı (Regulatory Consistency Assessment Programme - RCAP) kapsamında mevzuatımızda yapılan değişiklikleri içeren düzenleme taslakları kamuoyuyla paylaşılmıştır. Bahse konu düzenlemeler 23 Ekim 2015 tarih ve 29511 sayılı Resmi Gazete'de yayımlanmıştır.

Bu süreçte 15 adet İyi Uygulama Rehberi Kurum İçi ve Kurum dışı görüşe açılmış ve akabinde gelen görüşler ve RCAP değerlendirmeleri çerçevesinde söz konusu metinlere Kurul Kararı ile nihai halleri verilmiştir. RCAP çalışmaları kapsamında geline aşamada daha evvel Kurul kararı ile çıkarılan ve kamuoyu ile paylaşılan Likidite Riskinin Yönetimine İlişkin Rehber'de ve Bankaların Sermaye ve Likidite Planlamasında Kullanacakları Stres Testi Hakkında Rehber'de değişiklik ihtiyacı ortaya çıkmış ve bu rehberlerde değişiklik taslakları hazırlanmıştır.

BDDK'nın RCAP sürecine ilişkin ilave düzenleme yaptığı taslaklar şunlardır:

- Bankaların Sermaye Yeterliliğinin Ölçülmesine ve Değerlendirilmesine İlişkin Yönetmelikte Değişiklik Yapılmasına Dair Yönetmelik
- Bankaların Özkaynaklarına İlişkin Yönetmelikte Değişiklik Yapılmasına Dair Yönetmelik
- Kredi Riskine Esas Tutarın İçsel Derecelendirmeye Dayalı Yaklaşımlar ile Hesaplanmasına İlişkin Tebliğde Değişiklik Yapılmasına Dair Tebliğ
- Kredi Riski Azaltım Tekniklerine İlişkin Tebliğde Değişiklik Yapılmasına Dair Tebliğ
- Bankaların Likidite Karşılama Oranı Hesaplanmasına İlişkin Yönetmelikte Değişiklik Yapılmasına Dair Yönetmelik
- Risk Ölçüm Modelleri ile Piyasa Riskinin Hesaplanmasına ve Risk Ölçüm Modellerinin Değerlendirilmesine İlişkin Tebliğde Değişiklik Yapılmasına Dair Tebliğ
- Bankaların İç Sistemleri ve İçsel Sermaye Yeterliliği Değerlendirme Süreci Hakkında Yönetmelikte Değişiklik Yapılmasına Dair Yönetmelik
- Bankalarca Kamuya Açıklanacak Finansal Tablolar ile Bunlara İlişkin Açıklama ve Dipnotlar Hakkında Tebliğde Değişiklik Yapılmasına Dair Tebliğ
- Bankalarca Risk Yönetimine İlişkin Kamuya Yapılacak Açıklamalar Hakkında Tebliğde Değişiklik Yapılmasına Dair Tebliğ

RCAP süreci sonunda, bankacılık mevzuatının Basel standartlarına uyum durumu Basel Komite tarafından "tam uyumlu" olarak notlandırılmış ve hazırlanan değerlendirme raporu onaylanarak internet sitesi üzerinden kamuoyu ile paylaşılmıştır. Ülkemizin "eşdeğer üçüncü ülke" listesine alınmasını teminen, konunun AB Komisyonu gündemine alınması için öngörülen takvim ve süreç hakkında ilgili merciler nezdinde girişimde bulunulmuştur.

"Banka Kartları ve Kredi Kartları Hakkında Yönetmelikte Değişiklik Yapılmasına Dair Yönetmeliği" ile daha önce 9 ay olarak uygulanan kredi kartı ile yapılan eğitim ve öğrenim ücreti, mobilya ve beyaz eşya harcamalarındaki taksit sayısı 12'ye yükseltilmiştir.

1 Ocak 2016'dan itibaren geçerli olmak üzere bankaların Türkiye pozisyonları için döngüsel tampon oranının yüzde sıfır olarak uygulanmasını kararlaştırılmıştır.

Bankacılık Sektörü Genel Değerlendirme¹

Krediler arttı ve ekonomik büyümeyi destekledi.

Bankacılık sektörü kredi stokunu yüzde 20, sabit kurlarla yüzde 14 oranında artırarak büyümeye olan desteğini sürdürmüştür. KOBİ ve proje kredileri dahil ticari krediler bireysel kredilerden daha hızlı artmıştır. Bunun başlıca nedenleri bireysel kredilerin yavaşlatılması amacıyla uygulanan makro ihtiyati tedbirler ve faiz oranlarının daha hızlı yükselmesi olmuştur.

Özkaynaklar risklere göre daha yavaş arttı.

Özkaynaklar yüzde 13 oranında büyümüştür. Sermaye yeterliliği rasyosu 80 baz puan gerileyerek yüzde 15,6 düzeyinde gerçekleşmiştir. Çekirdek sermaye yeterliliği ise yüzde 13,3'dür. Düşüşün başlıca nedenleri risklerin daha hızlı artması, TL'nin reel değer kaybındaki hızlanma, düzenlemelerdeki değişiklikler, reel olarak azalan kar hacminin özkaynaklara olan desteğinin sınırlı kalması olmuştur.

Bununla birlikte, sermaye yeterliliği Bankacılık Düzenleme ve Denetleme Kurumu tarafından yüzde 12 olarak belirlenen seviyenin oldukça üzerinde bulunmaktadır.

Karlılık azaldı.

Özkaynak karlılığı gerilemeye devam etmiştir. Gelir azaltıcı ve maliyet artırıcı düzenlemeler yanında özel karşılıkların artması ve faiz dışı gelirlerin yavaşlaması karlılıktaki düşüşte önemli rol oynamıştır. Kar hacmi nominal olarak yüzde 6 oranında artarken reel bazda yüzde 5 daralmıştır.

Ortalama özkaynak karlılığı 1,1 puan azalarak yüzde 10,5'e gerilerken risksiz yatırım aracı olan Devlet iç borçlanma senetleri getirisinin sadede 0,7 puan üzerinde kalmıştır. Ortalama özkaynak karlılığı yüzde 15 olarak hesaplanan sermaye maliyetinin altında kalmıştır. Ortalama aktif karlılığı ise yüzde 1,2 olmuştur.

Bankaların piyasa değeri hızla düştü.

BİST'te işlem gören bankacılık sektör hisseleri BİST ortalamasından daha fazla değer kaybetmiştir. Hisselerin toplam piyasa değeri 80

milyar dolardan 51 milyar dolara gerilemiştir. PD/DD oranı 1'in altına düşerek 0,88 olmuştur.

Tahsili gecikmiş alacakların kredilere oranı yüzde 3,2 olmuştur.

Tahsili gecikmiş alacaklar özel karşılık sonrası yüzde 27 oranında artmıştır. Tahsili gecikmiş alacakların kredilere oranı 30 baz puan artışla yüzde 3,2'ye yükselmiştir.

Kredi ve mevduat arasındaki büyüme farkı azalmıştır.

Bilançonun yüzde 53'ünü oluşturan mevduatlar nominal olarak yüzde 18, sabit kurlarla yüzde 10 büyümüştür. Kredi ile mevduat büyümesi arasındaki fark, 2010 yılından sonra ilk kez 3 puanın altına inmiştir. Kredi ile mevduat büyümesi farkı TL'de 3,7 puan, yabancı parada ise sıfır puan düzeyindedir.

Kredi/mevduat oranı yüzde 120 olmuştur.

Mevduat dışı kaynaklar yüzde 19 oranında büyürken, toplam pasifler içindeki payı yüzde 28'e yükselmiştir.

Net yabancı para pozisyonu düşük düzeyde kaldı.

Yabancı para kaynakların aktif içindeki payı yüzde 38, kaynaklar içindeki payı 43 olmuştur. Bilanço içi net döviz pozisyonu -31 milyar dolar, toplam net döviz pozisyonu ise 4 milyar dolar olmuştur.

Toplam net yabancı para pozisyonunun özkaynaklara oranı yüzde 1,3'tür.

¹ Aksi belirtilmedikçe mevduat, kalkınma ve yatırım ile katılım bankalarını içerir. BDDK verileri kullanılmıştır.

Türkiye’de Finansal Sektörün Düzenlenmesi ve Denetlenmesi	
Finansal kurumlar/işlemler	Düzenleme ve Denetim Otoritesi
Banka ve diğer kredi kuruluşları	BDDK
Bankalar	
Finansal kiralama şirketleri	
Faktoring şirketleri	
Finansman şirketleri	
Sermaye piyasası kuruluşları	SPK
Yatırım fonları	
Aracı kurumlar	
Gayrimenkul yatırım ortaklıkları	
Menkul kıymet yatırım ortaklıkları	
Portföy yönetim şirketleri	
Menkul kıymet yatırım ortaklıkları	
Girişim sermayesi	
Emeklilik yatırım fonları	
Sigorta şirketleri	Hazine Müsteşarlığı
Reasürans şirketleri	
İşsizlik sigortası fonu	
Bireysel emeklilik fonları	
Ödeme sistemleri	TCMB
Tasarruf sigorta sistemi	TMSF
Karaparanın aklanması ve terörün finansmanının önlenmesi	MASAK

Türkiye’de Finansal Kuruluşların Aktif Büyüklüğü (2015, milyar TL)		
Sektör	Tutar	Toplam İçindeki Pay (%)
Bankalar	2.357	81
Portföy yönetim şirketleri	99	3
İşsizlik sigortası fonu	93	3
Sigorta şirketleri	96	3
Gayrimenkul yatırım ortaklıkları	52	2
Emeklilik yatırım fonları	48	2
Bireysel emeklilik fonları	37	1
Finansal kiralama şirketleri	41	1
Faktoring şirketleri	27	1
Finansman şirketleri	27	1
Aracı kurumlar	15	1
Reasürans şirketleri	3	0
Girişim sermayesi*	1	0
Menkul kıymet yatırım ortaklıkları	0,4	0
Toplam	2.896	100

*Tebliğ değişikliği nedeniyle 31.12.2013 tarihinden itibaren girişim sermayesi yatırım ortaklıklarının portföy tablosu hazırlama yükümlülüğü bulunmamaktadır.

Risk Merkezi:

Risk Merkezi'nin Mart 2016 tarihi itibarıyla 53 adet banka, 63 adet faktoring şirketi, 27 adet finansal kiralama şirketi, 13 adet finansman şirketi, 13 adet varlık yönetim şirketi, 8 adet kredi sigortası işlemi yapan sigorta şirketi, Kredi Garanti Fonu, Tarım Kredi Kooperatifi Merkez Birliği ve Borsa İstanbul A.Ş. olmak üzere 180 üyesi bulunmaktadır.

Risk Merkezi üyelerinden müşteri, kredi, kredi sigortası, çek, protestolu senet ve içsel derecelendirme bilgileri toplanmakta; buna karşılık müşteri, kredi, kredi sigortası, çek ve protestolu senet bilgileri üyelerle paylaşılmaktadır.

Risk Merkezinin sunduğu hizmetler kapsamında, Temmuz 2015-Mart 2016 döneminde üyeler tarafından;

- Bireysel nitelikli kredi ve kredi kartı uygulaması (KRS) kapsamında 318 milyar adet,
- Ticari nitelikli kredi uygulaması (KRM) kapsamında 16 milyon adet,
- Gerçek ve tüzel kişilere ilişkin özet bilgilerin yer aldığı kredi limit kredi risk (KLKR) uygulaması kapsamında 22 milyon adet, müşteri sorgusu gerçekleştirilmiştir.

Faaliyet gösteren bankalar

Faaliyet gösteren banka sayısı 2015 yılında 52 olmuştur². Bankaların 34 tanesi mevduat bankası, 13 tanesi ise kalkınma ve yatırım bankasıdır. Mevduat bankalarından 3'ü kamusal sermayeli, 9'u ise özel sermayeli bankadır. Buna ek olarak, 5 adet katılım bankası bulunmaktadır.³

Sermayedar değişikliği nedeniyle daha önce özel sermayeli banka statüsünde olan T. Garanti Bankası A.Ş ile ünvanı Kasım 2015'te ICBC Turkey Bank A.Ş. olarak değişen Tekstil Bank A.Ş. özel yabancı sermayeli banka statüsüne geçmiştir.

Ziraat Katılım Bankası A.Ş 12 Mayıs 2015 tarihinde beşinci katılım bankası olarak faaliyete başlamıştır.

Yurtdışında yerleşiklerin yüzde 51 ve daha fazla oranda paya sahip oldukları yabancı sermayeli mevduat bankalarının sayısı 21'dir. Kalkınma ve yatırım bankalarının 3'ü kamu sermayeli, 6'sı özel sermayeli ve 4'ü yabancı sermayeli bankadır.

Şube sayısı ve istihdam

Toplam şube sayısı 59 adet artarak 12.269'a yükselmiştir. Şube sayısı mevduat bankalarında azalmıştır.

T.Garanti Bankası A.Ş'nin ve ICBC Bank Turkey A.Ş'nin özel banka statüsünden yabancı banka statüsüne geçmesi nedeniyle banka alt gruplarının şube ve çalışan sayısında değişme yaşanmıştır.

Şube sayısı, özel sermayeli mevduat bankalarında 1.156 adet azalırken, kamu sermayeli mevduat bankalarında 181 adet, yabancı sermayeli mevduat bankalarında ise 944 adet artmıştır.

Şube başına düşen nüfus 6.418 kişi düzeyindedir. Çalışan başına düşen nüfus 362 kişidir.

Bankaların istihdamı 592 kişi artarak Aralık 2015'te 218 bin kişi olarak gerçekleşmiştir. Çalışan sayısı kamu sermayeli mevduat bankalarında 2.360 ve yabancı bankalarda 19.201, kişi artarken, özel bankalarda 21.083 kişi azalmıştır. Çalışan sayısı, kalkınma ve yatırım bankalarında da 157 kişi azalmıştır.

Banka çalışanlarının yüzde 89'u mevduat bankaları, yüzde 2'si kalkınma ve yatırım bankaları tarafından istihdam edilmiştir. Bankacılık sektöründe çalışanların yüzde 26'sı kamu sermayeli mevduat bankalarında, yüzde 34'ü özel sermayeli mevduat bankalarında ve yüzde 29'u yabancı sermayeli bankalarda çalışmaktadır. Sektörde kadın çalışanların oranı yüzde 51'dir.

Banka Sayısı*

	2014	2015	Değişme
Mevduat bankaları	34	34	0
Kamu sermayeli	3	3	0
Özel sermayeli	11	9	-2
Yabancı sermayeli	19	21	2
TMSF Devr.	1	1	0
Kalkınma ve yatırım bankaları	13	13	0
Katılım bankaları	4	5	1
Toplam	51	52	1

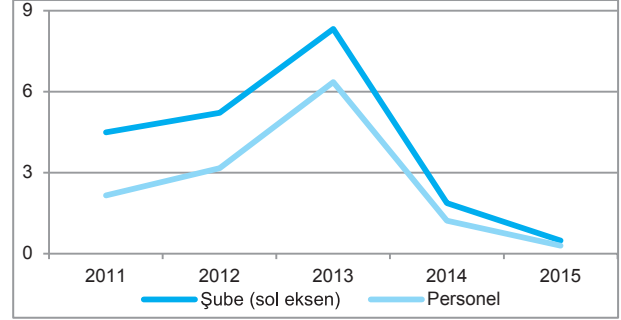
* K.K.T.C ve yabancı ülkelerdeki şubeler dahil.
Kaynak: TBB, BDDK

Şube Sayısı*

	2014	2015	Değişme
Mevduat bankaları	11.182	11.151	-31
Kamu sermayeli	3.500	3.681	181
Özel sermayeli	5.455	4.299	-1.156
Yabancı sermayeli	2.226	3.170	944
TMSF Devr.	1	1	0
Kalkınma ve yatırım bankaları	41	42	1
Katılım bankaları	990	1.080	90
Toplam	12.210	12.269	59

* K.K.T.C ve yabancı ülkelerdeki şubeler dahil.
Kaynak: TBB, BDDK

Şube ve Personel Sayısı (Yıllık yüzde değişme)



Kaynak: TBB.

Bankacılık Sektöründe İstihdam (Bin kişi)

	2014	2015	Değişme
Mevduat bankaları	195	196	0,5
Kamu sermayeli	56	58	2,4
Özel sermayeli	96	75	-21,1
Yabancı sermayeli	43	63	19,2
TMSF Devr.	0,2	0,2	0,0
Kalkınma ve yatırım bankaları	6	5	-0,2
Katılım bankaları	16	17	0,3
Toplam	217	218	0,6

Kaynak: TBB.

² Tasarruf Mevduatı Sigorta Fonu'ndaki bankalar hariçtir.

³ Katılım bankaları hakkında detaylı bilgiye www.bddk.org.tr ve www.tkb.org.tr adreslerinden ulaşabilirsiniz.

Yoğunlaşma

Aktif büyüklüğüne ve kredi hacmine göre, ilk beş bankanın toplam içindeki payı değişmemiştir. Mevduatlar içindeki payları ise 1 puan artmıştır.

İlk beş bankanın aktifleri toplam sektörün yüzde 58'ini oluşturmaktadır.

İlk on bankanın da toplam aktifler ve mevduatlar içindeki payları değişmezken, yüzde 85 ve yüzde 89 olmuştur. İlk on bankanın toplam krediler içindeki payı 1 puan düşüşle yüzde 84 olmuştur.

İlk beş banka içinde 2015 yılı itibariyle 1 kamu bankası 3 özel banka ve 1 yabancı sermayeli banka yer alırken, ilk on banka arasında 3 kamu bankası, 4 özel banka ve 3 yabancı sermayeli banka bulunmaktadır.

Aktif büyüklüğü 100 milyar doların 1, 100 milyar ile 80 milyar dolar arasında 3 banka ve 40 milyar dolar ile 80 milyar dolar arasında 3 banka vardır. Bununla birlikte, bankaların yüzde 70'inin aktif büyüklüğü 10 milyar doların altındadır.

Bilanço büyüklüğü

Toplam aktifler yüzde 18 artarak 2,4 trilyon TL'ye (808 milyar dolar) yükselmiştir. Toplam aktifler dolar bazında yüzde 6 düzeyinde azalmıştır. Sabit kurlarla toplam aktifler yüzde 11 oranında artmıştır.

Toplam aktiflerin gsyh'ya oranı yüzde 121 düzeyindedir.

Büyüme hızı mevduat bankalarında yüzde 18; kamu sermayeli bankalarda yüzde 20 ve yabancı sermayeli bankalarda ise yüzde 107 düzeyinde gerçekleşmiştir. Özel sermayeli bankalar yüzde 10 daralmıştır. Bunun ana nedeni T. Garanti Bankası A.Ş'nin özel bankalar grubundan yabancı bankalar grubuna geçmesi olmuştur. Kalkınma ve yatırım bankalarının bilançolarındaki artış hızı yüzde 26 olmuştur.

Bankacılık sektörünün bilanço büyüklüğü, 2015 yılında 363 milyar TL artmıştır. Bu artışın yüzde 53'ü (193 milyar TL) mevduattan; yüzde 29'u (106 milyar TL) mevduat dışı kaynaklardan, yüzde 8'i (30 milyar TL) özkaynaklardan gelmiştir.

Kaynakların yüzde 68'i (247 milyar TL) kredilere, yüzde 17'si (62 milyar TL) likit değerlere, yüzde 8'i (27 milyar TL) menkul değerler cüzdanına ayrılmıştır.

Bankacılık Sisteminde Yoğunlaşma (Yüzde)

	2004	2013	2014	2015
İlk beş banka*				
Aktif	63	58	58	58
Mevduat	66	59	59	60
Kredi	55	56	56	56
İlk on banka*				
Aktif	87	86	85	85
Mevduat	91	89	89	89
Kredi	85	85	85	84

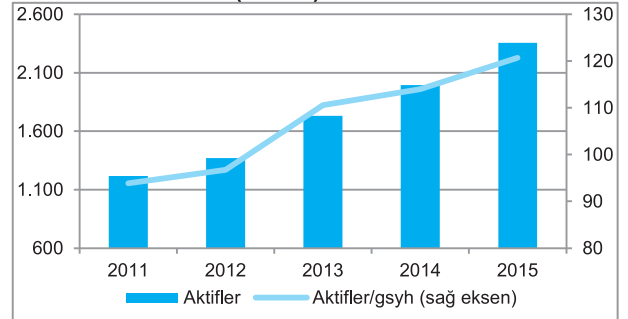
* Toplam aktiflere göre.
Kaynak: TBB.

Banka Büyüklükleri (2014-2015)

Milyar dolar	0-2		2-10		10-40		40-80		80-100		100+	
	14	15	14	15	14	15	14	15	14	15	14	15
Sayı												
Mevduat	14	13	7	7	6	6	3	3	4	3	0	1
Kamu							2	2	1			1
Özel	3	2	3	3	1	1	1	1	3	2		
Yabancı	10	10	4	4	5	5				1		
Fon	1	1										
Kal.Yat.	8	9	4	4	1	1						
Toplam	22	22	11	11	7	7	3	3	4	3	0	1

Kaynak: TBB

Toplam Aktifler (Milyar TL) ve Gsyh'ya Oranı (Yüzde)



Kaynak: BDDK

Seçilmiş Bilanço Kalemleri

	Milyar		Yüzde değ.	Yüzde pay	
	TL	USD		2014	2015
Likit aktifler	357	122	21	15	15
Finansal varlıklar	330	113	9	15	14
Krediler	1.497	513	20	63	63
Toplam aktifler	2.357	808	18	100	100
Mevduat	1.245	427	18	53	53
Mevduat dışı	657	225	19	28	28
Özkaynaklar	262	90	13	12	11
Toplam pasifler	2.357	808	18	100	100

Kaynak: BDDK.

Sektör payları

Mevduat bankaları aktiflerinin sektör içindeki payı yüzde 90, kalkınma ve yatırım bankaları ile katılım bankalarının payı ise yüzde 5 olmuştur.

Kamu sermayeli mevduat bankalarının payı yüzde 28, özel sermayeli mevduat bankalarının payı yüzde 36, yabancı sermayeli mevduat bankalarının payı ise yüzde 26'dır.

Borsa İstanbul'da işlem gören hisseler hariç tutulduğunda, yurtdışında yerleşiklere ait bankaların toplam aktifler içindeki payı Aralık 2015 itibariyle yüzde 33 olmuştur.

Bilanço dışı işlemler

Gayri nakdi krediler, bilançoya yakın bir hızda ve yüzde 21 oranında büyümüştür. Gayrinakdi kredi ve yükümlülükler ile taahhütler kalemleri sırasıyla yüzde 19 ve yüzde 21 artmıştır; Toplam aktiflerin gayri nakdi kredilere oranı yüzde 93'tür.

Bilançonun Türk Lirası –Yabancı Para yapısı

Bankacılık sektörünün Türk lirası aktifleri yüzde 12, Türk lirası pasifleri ise yüzde 11 artmıştır. Buna karşılık, yabancı para aktiflerin TL karşılığı yüzde 30; pasifler ise yüzde 28 büyümüştür. Bilanço içinde Türk lirası aktiflerin payı 3 puan azalarak yüzde 62'ye, TL pasiflerin payı ise 3 puan azalarak yüzde 55'e gerilemiştir.

Yabancı sermayeli bankalarda TL aktiflerin toplam aktifler içindeki payı yüzde 61, kamu sermayeli bankalarda yüzde 65, özel sermayeli bankalarda ise yüzde 60 düzeyindedir.

Benzer farklılıklar kaynakların dağılımında da vardır. Nitekim kamu sermayeli bankalarda, TL pasiflerin toplam pasifler içindeki payı yüzde 64 iken, bu oran özel sermayeli bankalarda yüzde 53 ve yabancı sermayeli bankalarda yüzde 50'dir.

Bankaların dış borç stoku

Bankacılık sektörünün dış borç stoku 8 milyar dolar azalış ile 164 milyar dolara gerilemiştir. Bankaların dış borçlarının gsyh'ya oranı ise 1,2 puan artarak yüzde 22,8 olmuştur.

Bankaların bilançosu içinde YP kalemler aktiflerde 310 milyar dolar pasiflerde ise 367 milyar dolardır. YP aktiflerin yüzde 52'lik bölümü kredilerden gelmektedir. Kaynak tarafında ise yüzde 49'lük bölümünü mevduatlar oluşturmaktadır.

Banka Gruplarının Sektör Payları (Yüzde)

	T. Aktifler	Krediler	Mevduat
Mevduat	91	90	94
Kamu	29	29	31
Özel	36	36	37
Yabancı	25	26	26
KYB	5	5	-
Katılım	5	5	6
Sektör	100	100	100

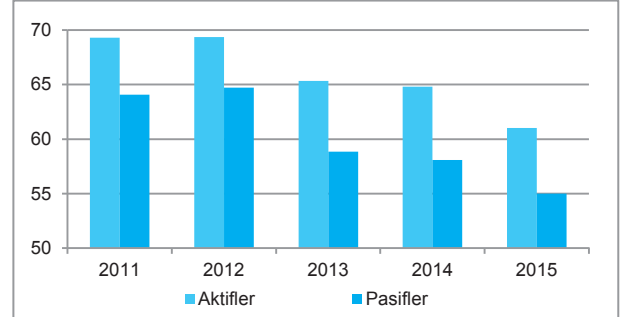
Kaynak: BDDK.

Bilanço Dışı İşlemler, 2015

	Milyar ₺	Milyar \$	Yüzde değişme ₺	\$
Bilanço Dışı Kalemler	2.540	870	21	-4
Gayrinakdi yükümlülükler	459	157	19	-5
Taahhütler	2.081	713	21	-3
Türev finansal araçlar	1.584	543	29	3
Diğer taahhütler	498	171	1	-19

Kaynak: BDDK.

Türk Lirası Kalemlerin Bilanço İçindeki Payı (Yüzde)



Bankaların Dış Borç Stoku (Milyar dolar)

	2014	2015	Yüzde değişme
Kısa Vadeli	95	65	-32
Uzun Vadeli	77	99	29
Toplam	172	164	-5

Kaynak: HM

Kur riski

Bankacılık sektörü bilanço içi döviz pozisyonu 31 milyar dolar açık verirken, yabancı para net genel pozisyonu ise 4 milyar dolar fazla vermiştir. Net genel pozisyonun özkaynaklara oranı yüzde 1 düzeyindedir.

Bilanço yapısı

Bankacılık sektörünün varlıklarının yüzde 63'ü kredilerden, yüzde 15'i likit aktiflerden oluşmaktadır. Menkul değerlerin payı yüzde 14 düzeyindedir. İştirak ve sabit kıymetlerin payı yüzde 2'dir.

Kaynakların yüzde 53'ü mevduat, yüzde 15'i bankalardan sağlanan borçlardan oluşmaktadır. Özkaynakların payı ise yüzde 11 düzeyindedir.

Krediler

Bankacılık sektörünün kredi hacmi nominal olarak yüzde 20, sabit kurlarla yüzde 14 oranında artarak 1.497 milyar TL (513 milyar dolar) olmuştur.

Kredilerin gsyh'ya oranı bir önceki yıla göre 5 puan artarak yüzde 77'ye yükselmiştir. Büyük ölçekli işletmelere ve proje finansmanına kullanılan kredilerin gsyh'ye oranı 15, KOBİ'lere kullanılan kredilerin oranı yüzde 20, bireylere kullanılan krediler ise 21'dir.

Kredilerin yüzde 68'i Türk lirası, yüzde 32'si ise yabancı para kredilerden oluşmuştur. Krediler içinde büyük işletmelere ve projelere kullanılan kredilerin payı yüzde 50, KOBİ kredilerinin payı yüzde 25, bireysel kredilerin payı ise yüzde 25 olmuştur.

Kredilerin dağılımı

Şirketlere kullanılan kredilerden imalat sanayii yüzde 25, ticaret yüzde 20, inşaat yüzde 10 ve enerji sektörü yüzde 8 pay almıştır.

Proje finansmanı amacıyla kullanılan krediler 302 milyar TL düzeyindedir. Bu krediler içinde en yüksek payı yüzde 52 ile enerji sektörü almaktadır. Proje kredilerinin yüzde 13'ü gayrimenkul; yüzde 12'si de altyapı alanlarına kullanılmıştır.

KOBİ'lere kullanılan nakit krediler yüzde 17; gayri nakdi krediler ise yüzde 20 artmıştır. Kredi kullanılan KOBİ sayısı 3,5 milyondur. KOBİ kredilerinin yüzde 75'i mikro işletmelere, yüzde 19'u küçük, yüzde 6'sı orta işletmelere kullanılmıştır. Ortalama KOBİ kredisi büyüklüğü 116 bin TL'dir.

Seçilmiş YP Bilanço Kalemleri (Milyar dolar)

	2014	2015	Yüzde değişme
Likit Aktifler	103	103	0
Bankalar	18	21	20
Menkul kıymetler	30	33	9
Zorunlu karşılıklar	74	71	-4
Krediler	155	162	4
Aktifler	298	310	4
Mevduat	168	182	8
Merkez Bankası	8	8	-5
Bankalar	108	111	3
Repo	26	16	-37
İhraç edilen men.kıy.	25	23	-6
Sermaye ben. krediler	11	12	5
Pasifler	361	367	2

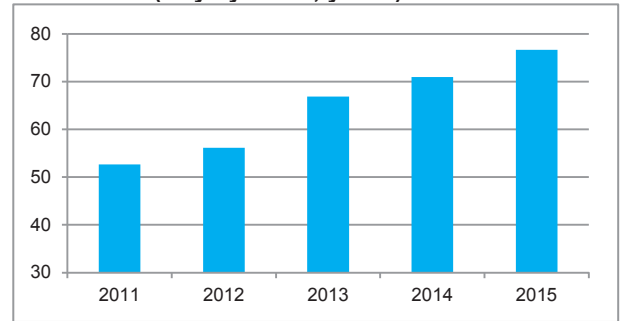
Kaynak: BDDK

Döviz Pozisyonu (Milyar dolar)

	2014	2015	Yüzde değişme
Bilanço içi döviz pozisyonu			
Varlıklar	304	333	10
Yükümlülük	337	365	8
Döviz pozisyonu	-33	-31	-5
Bilanço dışı döviz pozisyonu	30	35	17
Net döviz pozisyonu	-3	4	-

Kaynak: BDDK

Krediler (Gsyh'ya oran, yüzde)



Kaynak: BDDK.

Proje Kredileri (Milyar TL)

	2015	Yüzde pay
Risk Bakıyesi	208	100
-Nakdi	179	86
-Gayrinakdi	29	14
Toplam taahhüt	302	100

Kaynak: TBB

Bireysel krediler içinde, konut kredilerinin payı yüzde 34, diğer tüketici kredilerinin payı yüzde 39, kredi kartlarının payı yüzde 25, otomobil kredilerinin payı ise yüzde 2 olmuştur. Eylül 2105 itibariyle toplam 2 milyon kişi, ortalama 67 bin TL konut kredisi kullanmıştır. İhtiyaç kredisi kullananların sayısı 17,5 milyon kişi, ortalama kredi miktarı ise 8,3 bin TL'dir.

Finansal sistem tarafından verilen krediler

TBB Risk Merkezi Raporu'na göre Türkiye'de banka ve banka dışı kredi kurumları tarafından doğrudan kullanılan nakdi krediler 2015 yılında yüzde 29 oranında artarak 1.773 milyar TL olmuştur. Nakdi kredilerin 1.696 milyar TL'lik bölümü bankalar, 34 milyar TL'si finansal kiralama şirketleri, 24 milyar TL'si finansman şirketleri ve 20 milyar TL'si ise faktoring şirketleri tarafından kullanılmıştır. Tasfiye olacak alacaklar 2015 yılı sonu itibariyle 51,4 milyar TL olmuştur. Böylece, tasfiye olacak alacakların toplam nakdi kredilere oranı yüzde 2,8 düzeyinde gerçekleşmiştir.

Kredi riski

Özel karşılık öncesi tahsili gecikmiş alacaklar yüzde 31 artarak 47,5 milyar TL olmuştur. Tahsili gecikmiş alacakların yüzde 75'i için özel karşılık ayrılmıştır. Özel karşılık sonrası takipteki kredilerin toplam kredilere oranı yüzde 0,8 düzeyindedir.

Özel karşılık öncesi tahsili gecikmiş alacakların kredilere oranı yüzde 3,2 olmuştur. Tahsili gecikmiş alacak oranı kurumsal kredilerde yüzde 2,7, bireysel kredilerde ise yüzde 4,3'tür. Kredi kartlarında tahsili gecikmiş alacak oranı yüzde 7,4; KOBİ kredilerinde ise yüzde 4'tür.

Tahsili gecikmiş alacakların oranı inşaat sektöründe yüzde 3,7, imalat sektöründe yüzde 2,9, tarım ve hayvancılık sektöründe yüzde 2,3 ve ticaret sektöründe ise yine yüzde 3,4 düzeyindedir.

Mevduat, kalkınma ve yatırım bankalarında Aralık 2015 itibariyle tahsili gecikmiş alacakların toplam kredilere oranı yüzde 3; yeniden yapılandırılan kredilerin oranı yüzde 2,7 ve son beş yılda aktiften silinen kredilerin oranı yüzde 0,9'dur. Böylece toplam gecikmiş kredi oranı yüzde 6,6 olmuştur.

Kredilerin Dağılımı* (Milyar TL)

	2015	Yıllık yüzde değişme	Yüzde pay		
			2008	2014	2015
Kurumsal	1.113	24	68	70	73
KOBİ	405	17	23	27	26
Bireysel	419	10	32	30	27
Kredi kartları	103	11	10	7	7
Tüketici ve konut	316	9	22	23	20
Konut	144	14	10	10	9
Otomobil	7	-6	2	1	0
Tüketici	165	6	10	12	11
Toplam	1.532	20	100	100	100

Kaynak: BDDK.

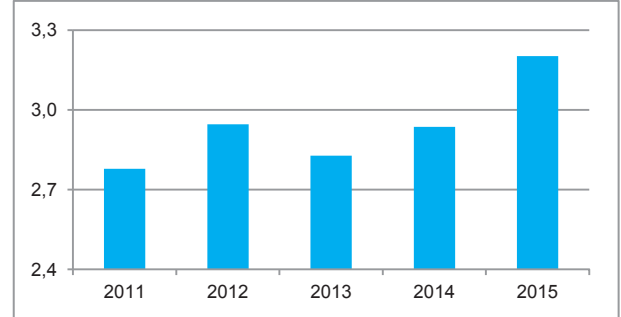
Finansal Sistem Kredileri

	Nakdi Krediler* (Milyar TL)	Pay yüzde
Bankalar	1.696	96
Finansal Kiralama Şirketleri	34	2
Finansman Şirketleri	24	1
Faktoring Şirketleri	20	1
Toplam	1.773	100

* Karşılık öncesi.

* Gerçek veya tüzel kişilerce yurtdışından kullanılan yurtiçi bankalar tarafından aracılık edilen krediler dahil edilmiştir.

Takipteki Krediler* (Toplam kredilere oranı, yüzde)



* Karşılık öncesi.
Kaynak: BDDK.

Takipteki Krediler* (Toplam kredilere oranı, yüzde)

	2013	2014	2015
Kurumsal	2,6	2,7	2,7
KOBİ	3,2	3,3	4,0
Bireysel	2,9	3,5	4,3
Kredi kartları	5	6,6	7,4
Tüketici ve konut	2	2,6	3,3
Konut	0,6	0,5	0,5
Otomobil	2,9	3,3	3,3
Tüketici	3,1	4,2	5,7
Toplam	2,7	2,9	3,2

* Karşılık öncesi.
Kaynak: BDDK.

Mevduat

Toplam mevduat, nominal olarak yüzde 18 oranında, sabit kurlarla ise yüzde 10 büyüyerek 1.245 milyar TL (427 milyar dolar) olmuştur. Mevduatın gsyh'ya oranı yüzde 64'dür. Bilançonun yüzde 53'ü mevduat ile finanse edilmiştir.

TL mevduatın toplam mevduat içindeki payı 3 puan azalarak yüzde 55'e gerilemiştir. Türk lirası mevduatın toplam mevduat içindeki oranı kamu bankalarında yüzde 68, özel bankalarda yüzde 53 ve yabancı bankalarda yüzde 52 düzeyindedir.

Tasarruf mevduatının toplam mevduata oranı yüzde 37, toplam aktiflere oranı ise yüzde 20 düzeyindedir. Toplam mevduatın ortalama vadesi 2,9 aydır. Ortalama vade TL mevduat için 2,7, yabancı para mevduat için ise 3,3 aydır.

Kredi mevduat oranı 2015 yılında bir önceki yıla göre 1 puan artarak yüzde 120'ye yükselmiştir.

Mevduat dışı kaynaklar

Sektörde mevduat dışı kaynaklar nominal olarak yüzde 19, sabit kurlarla yüzde 8 oranında büyüyerek 657 milyar TL'ye (225 milyar dolar) ulaşmış, toplam kaynakların yüzde 28'ini oluşturmuştur. Mevduat dışı kaynakların yüzde 55'i yurtdışı bankalardan kullanılan kredilerdir. Mevduat dışı kaynaklar içinde YP kaynakların payı yüzde 71 düzeyindedir.

Repo işlemlerinden sağlanan fonlar yüzde 14 oranında büyümüş ve mevduat dışı kaynakların yüzde 14'ünü oluşturmuştur. Öte yandan, bankalar tarafından ihraç edilen tahvil ve bonolar 98 milyar TL büyüklüğe ulaşmış ve bilançonun yüzde 4'ünü oluşturmuştur.

Özkaynaklar

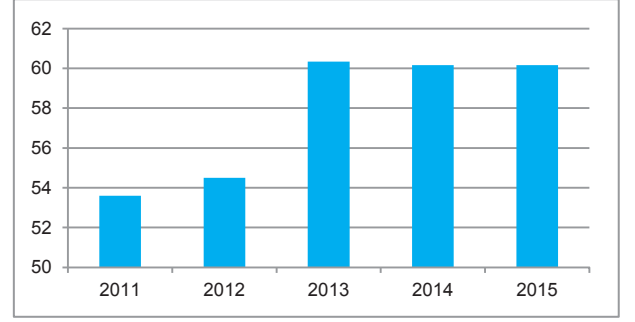
Sektör özkaynakları yüzde 12 oranında artarak 262 milyar TL (90 milyar dolar) olmuştur.

Özkaynakların 72 milyar TL'si ödenmiş sermaye 190 milyar TL'si ise rezervlerden oluşmaktadır.

Serbest özkaynaklar (özkaynaklar-duran varlıklar-karşılık sonrası tahsili gecikmiş alacaklar) 179 milyar TL'den 191 milyar TL'ye yükselmiş; dolar bazında ise 77 milyar dolardan 66 milyar dolara gerilemiştir.

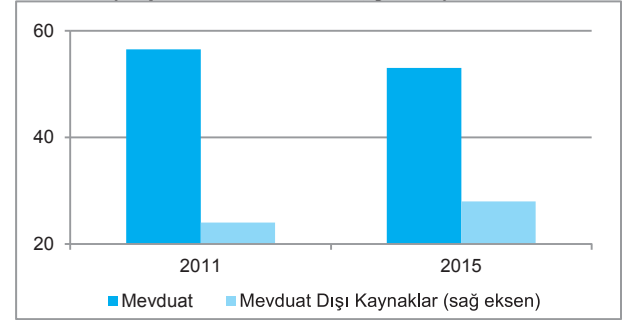
Özkaynaklar toplam aktiflerin yüzde 11'ini finanse etmiştir. Serbest özkaynakların toplam aktiflere oranı ise yüzde 8 düzeyindedir.

Mevduat (Gsyh'ya oran, yüzde)



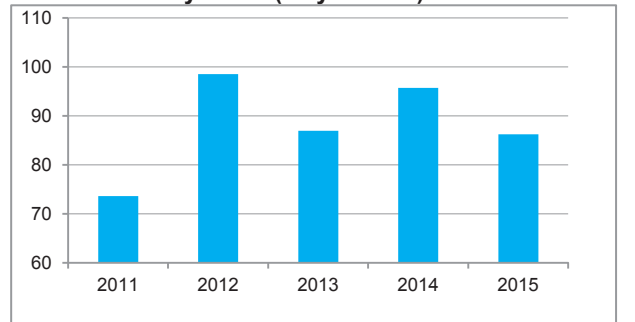
Kaynak: BDDK.

Mevduat ve Mevduat Dışı Kaynaklar (Toplam aktiflere oran, yüzde)



Kaynak: BDDK.

Özkaynaklar (Milyar dolar)



Kaynak: BDDK.

Sermaye yeterliliği

Sermaye yeterliliği standart rasyosu yüzde 15,6 düzeyindedir. Mevduat bankaları grubunda sermaye yeterliliği oranı yüzde 15; kalkınma ve yatırım bankalarının sermaye yeterliliği oranı ise yüzde 27,8 düzeyindedir. Bu oran katılım bankalarında yüzde 15'dir.

Risk ağırlığı yüzde 100 ve üzeri olan varlıkların toplam içindeki payı bir önceki yıla göre 1 puan artarak yüzde 57 seviyesinde gerçekleşmiştir. Risk ağırlıklı varlıklar yüzde 18 artarken, yasal özkaynaklardaki artış yüzde 13 olmuştur. Aktiflerin yasal özkaynak kaldıraç oranı 7,7 olarak gerçekleşmiştir.

Ortalama özkaynak karlılığı, özel bankalar grubunda yüzde 9, kamu sermayeli bankalarda yüzde 14,6, yabancı sermayeli bankalarda yüzde 11, kalkınma ve yatırım bankalarında ise yüzde 7,9 düzeyindedir.

Ortalama aktif karlılığı bir önceki yıla göre, 0,1 puan azalarak, Aralık 2015 itibariyle yüzde 1,2 düzeyinde gerçekleşmiştir.

Net kar

Net kar nominal olarak yüzde 6 oranında artarken, sabit fiyatlarla yüzde 3, dolar bazında ise yüzde 15 oranında azalmış 26,1 milyar TL (8,9 milyar dolar) olmuştur.

Özel karşılık sonrası net faiz geliri yüzde 1 oranında artmıştır. Net faiz marjının toplam aktiflere oranı Aralık 2014'e göre değişmeyerek yüzde 2,6 olmuştur.

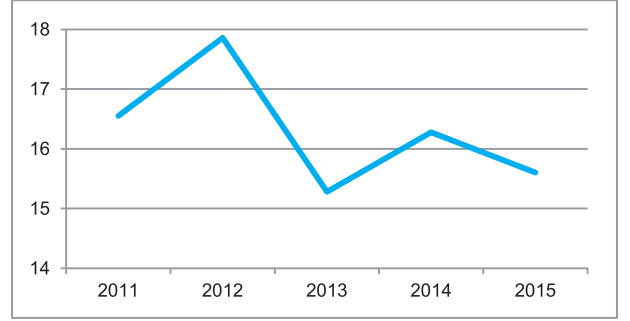
Faiz dışı gelirler yüzde 1, faiz dışı giderler ise yüzde 16 artmıştır. Faiz dışı gelir gider dengesi negatif bakiye vermeye devam etmiştir.

Toplam giderlerin toplam gelirlere oranı yüzde 64'dür. Faiz dışı gelirlerin toplam gelire oranı yüzde 33, faiz dışı giderleri karşılama oranı ise yüzde 52'dir.

Özkaynak karlılığı

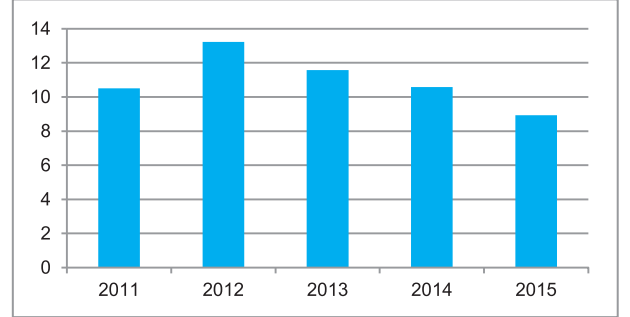
Ortalama özkaynak karlılığı, 1,1 puan düşerek yüzde 10,5 olmuştur. Böylece özkaynak getirisi ile devlet iç borçlanma senetlerinin yüzde 9,8 olan getirisi (gösterge tahvil, günlük ortalama) arasındaki fark, 3,3 puan azalarak 0,7 puana gerilemiştir. Ortalama özkaynak karlılığı, Türkiye Bankalar Birliği tarafından yüzde 15 düzeyinde olduğu tahmin edilen sermaye maliyetinin de gerisinde kalmıştır.

Sermaye Yeterliliği (Yüzde)



Kaynak: BDDK.

Dönem Karı (Milyar dolar)



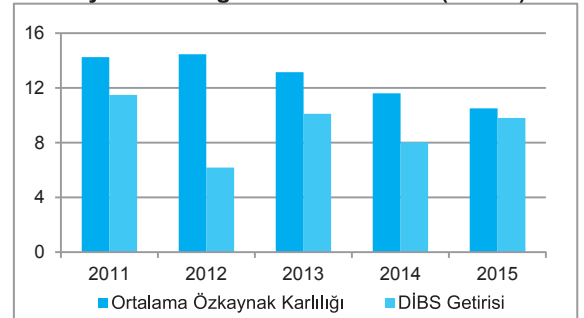
Kaynak: BDDK.

Gelir – Gider Rasyoları (Yüzde)

	2008	2014	2015
Toplam gider/ toplam gelir	59	62	64
Net faiz marjı/ toplam aktifler	3,5	2,6	2,6
Faiz dışı gelir/ faiz dışı gider	74	60	52
Bankacılık hizmet gelirleri/ faiz dışı gider	41	39	37

Kaynak: BDDK.

Özkaynak Karlılığı* ve DİBS Getirisi (Yüzde)



*Yıl sonu itibariyle.

Kaynak: TBB.

Kartlı işlem hacmi

Bankalararası Kart Merkezi'nin (BKM) verilerine göre, banka kartı ve kredi kartı ile yapılan işlem hacmi 1.041 milyar TL (352 milyar dolar), gsyh'ya oranı ise yüzde 53 olmuştur. Sadece kredi kartları ile yapılan işlem hacminin artış hızı yüzde 15'tir.

Kredi kartı sayısı 58 milyonu, banka kartı sayısı ise 112 milyonu aşmıştır. POS cihazı ve ATM sayıları da sırasıyla 2,2 milyon ve 48 bin düzeyinde gerçekleşmiştir. Yapılan işlemlerin yüzde 75'i para transferi ve ödemelerden, yüzde 2'si kredi kartı işlemlerinden oluşmaktadır.

İnternet bankacılığı

İnternet bankacılığı işlemlerini kullanan müşteri sayısı 17,4 milyon kişiye ulaşmıştır. Müşterilerin yüzde 93'ü bireysel, yüzde 7'si kurumsaldır. İnternet bankacılığında yapılan finansal işlem hacmi 3.064 milyar TL'dir.

Uluslararası karşılaştırma

Bankacılık sektörünün büyüklüğünün gsyh'ya oranında AB ile yüksek bir fark olmakla birlikte bu fark azalmaya devam etmiştir.

Avrupa Merkez Bankası verilerine göre, 2009 yılında AB ülkeleri banka aktiflerinin gsyh'ya oranı yüzde 350 iken Türkiye'de ise bu oran yüzde 84 seviyesinde gerçekleşmiştir. 2014 yılı verilerine göre AB ülkeleri banka aktiflerinin gsyh'ya oranı yüzde 311 olurken, Türkiye'de bu oran yüzde 114 seviyesine çıkmıştır.

Kredilerin gsyh'ya oranı karşılaştırıldığında da Türkiye'nin büyüme potansiyeli yüksektir. 2014 yılında AB ülkelerinde kredilerin gsyh'ya oranı ortalama yüzde 164; Türkiye'de ise yüzde 71 seviyesindedir.

Finansal sağlık göstergelerine göre, Türkiye'de bankacılık sektörü sağlıklı durumdadır. Uluslararası Para Fonu'nun finansal sağlık göstergelerine göre, Türkiye'de bankacılık sektörünün sermaye yeterlilik rasyosu Aralık 2015 itibarıyla yüzde 15,6, vergi öncesi kara göre ortalama özkaynak karlılığı ise yüzde 13,6'dır. SYR yüksek seyretmekle beraber; sistemik önemli bankalar için ek sermaye yükümlülüklerinin devreye girecek olması, Basel III kurallarına tam uyumun sermaye yeterliliği üzerindeki etkisi ve karlılık beklentisinin düşük seyretmesi nedeniyle sermaye yeterliliğinin gerilemeye devam etmesi beklenmektedir.

Türkiye'de yüzde 3 seviyesinde bulunan takipteki alacakların toplam kredilere oranı gelişmekte olan ülkelerde yüzde daha geniş bir aralıkta dağılım göstermektedir.

Seçilmiş Göstergeler

	2014	2015	Yüzde değ.
Kredi kartı (bin adet)	57.006	58.215	2
Banka kartı (bin adet)	105.513	112.386	7
POS cihazı (bin adet)	2.389	2.158	-2
ATM	45.576	48.277	6
Kredi kartı işlem hacmi /gsyh (yüzde)	27	28	-
Banka kartı işlem hacmi/gsyh (yüzde)	24	25	-

* Yerli ve yabancı kartların yurtiçi kullanımı.

Kaynak: BKM

İnternet Bankacılığı Seçilmiş Göstergeler

	2014	2015	Yüzde değ.
Aktif müşteri sayısı (bin kişi)	14.315	17.420	22
Finansal işlemler (₺ milyar)	2.562	3.064	20

Kaynak: TBB.

Avrupa Birliği ve Türkiye Seçilmiş Göstergeleri (2014)

	AB	Türkiye
Aktif/gsyh (yüzde)	311	114
Kredi/gsyh (yüzde)	164	71
Mevduat/gsyh (yüzde)	157	60
Nüfus/personel (kişi)	175	360
Nüfus/şube (kişi)	2.620	6.363

Kaynak: Avrupa Bankacılık Federasyonu, BDDK, TBB, TUIK.

Seçilmiş Ülkeler Bankacılık Göstergeleri (Yüzde)

	Sermaye yeterlilik rasyosu	Takipteki alacaklar / toplam krediler	Son verinin ait olduğu dönem
Arjantin	13,2	1,7	Aralık 15
Brezilya	15,5	3,1	Eylül 15
Çin	13,0	1,5	Haziran 15
Hindistan ¹	12,7	5,9	Aralık 15
Endonezya	21,3	2,4	Aralık 15
Malezya	16,3	1,6	Aralık 15
Rusya ²	12,7	8,3	Aralık 15
G. Afrika	14,2	3,1	Aralık 15
Türkiye	15,6	3,0	Aralık 15

¹ Basel I. ve Basel II aynı anda uygulanıyor.

² Basel I

Kaynak: IMF, Finansal Sağlık Göstergeleri, Nisan 2015

***Türkiye Bankalar Birliđi ve
Türkiye'de Faaliyette Bulunan Bankalar***

Türkiye Bankalar Birliđi

Genel Bilgiler (*)

Kuruluş Yılı	: 1958
Üyeleri	: Türkiye'de faaliyet gösteren mevduat bankaları ile kalkınma ve yatırım bankaları
Yönetim Kurulu Başkanı	: Hüseyin Aydın-Türkiye Cumhuriyeti Ziraat Bankası A.Ş.
Yönetim Kurulu Başkan Vekili	: Ümit Leblebici - Türk Ekonomi Bankası A.Ş.
Yönetim Kurulu Üyeleri	: Türkiye Cumhuriyeti Ziraat Bankası A.Ş., Türkiye İş Bankası A.Ş., Türkiye Garanti Bankası A.Ş., Akbank T.A.Ş., Yapı ve Kredi Bankası A.Ş., Türkiye Halk Bankası A.Ş., Türkiye Vakıflar Bankası T.A.O., Türk Ekonomi Bankası A.Ş., ING Bank A.Ş., HSBC Bank A.Ş., Şekerbank T.A.Ş., Türkiye Sınai Kalkınma Bankası A.Ş., Turkland Bank A.Ş.
Yönetim Kurulu Denetçi Üyeleri	: Denizbank A.Ş., Türk Eximbank, Alternatifbank A.Ş.
Genel Sekreter	: Dr. Ekrem Keskin
Genel Merkez Adresi	: Nispetiye Cad. Akmerkez, B3 Blok, Kat 13 34340 Etiler İstanbul
Telefon	: 212-282 09 73
Faks	: 212-282 09 46
Web Sitesi Adresi	: www.tbb.org.tr
E-posta Adresi	: tbb@tbb.org.tr
Personel Sayısı	: 63
Eđitim Merkezi	Telefon : 212-282 09 73 Faks : 212-233 01 83

(*) Bilgiler 5 Mayıs 2016 tarihine kadar olan deđişiklikleri içermektedir.

Birliđimize Üye Türkiye'de Faaliyette Olan Bankalar Listesi*

Banka	Yönetim Kurulu Başkanı	Genel Müdür	Adres	Telefon	Faks
Mevduat Bankaları					
Kamu Sermayeli Bankalar					
Türkiye Cumhuriyeti Ziraat Bankası A.Ş.	Muharrem Karşlı	Hüseyin Aydın	Anafartalar Mah. Atatürk Bulvarı No 8 Altındađ Ankara	312-584 20 00	312-584 25 51
Türkiye Halk Bankası A.Ş.	Recep Süleyman Özdil	Ali Fuat Taşkesenliođlu	Barbaros Mah. Şebboy Sok. No 4 Ataşehir İstanbul	216-503 70 70	212-340 93 99
Türkiye Vakıflar Bankası T.A.O.	Ramazan Gündüz	Halil Aydođan	Sultan Selim Mah. Eski Büyükdere Cad. No 59 Kağıthane İstanbul	212-398 15 15	212-398 11 55
Özel Sermayeli Bankalar					
Adabank A.Ş.	Nevzat Mazi	Bedri Sayın	Büyükdere Cad. Rumelihan No 40 Kat 2 Mecidiyeköy İstanbul	212-272 64 20	212-272 64 46
Akbank T.A.Ş.	Suzan Sabancı Dinçer	S.Hakan Binbaşđil	Sabancı Center 4. Levent İstanbul	212-385 55 55	212- 319 52 52
Anadolubank A.Ş.	Mehmet Rüştü Başaran	Pulat Akçin (Vekil)	Saray Mah. Toya Sok. No 3 Ümraniye İstanbul	216-687 70 00	216-659 10 00
Fibabanka A.Ş.	Hüsnü Mustafa Özyeđin	Bekir Dildar	Esentepe Mah. Büyükdere Cad. No 129 Şişli İstanbul	212-381 82 00	212-258 37 78
Şekerbank T.A.Ş.	Hasan Basri Gökten	Servet Taze	Emniyet Evleri Mah. Eski Büyükdere Cad. No 1/1A Kağıthane İstanbul	212-319 70 00	212-319 74 29
Turkish Bank A.Ş.	İbrahim Hakan Börteçene	Mithat Arıkan	Vali Konađı Cad. No 1 Nişantaşı Şişli İstanbul	212-373 63 73	212-225 03 53
Türk Ekonomi Bankası A.Ş.	Yavuz Canevi	Ümit Leblebici	Saray Mah. Sokullu Cad. TEB Kampüs C ve D Blok No 7A-7B Ümraniye İstanbul	216-635 35 35	216-636 36 36
Türkiye İş Bankası A.Ş.	H.Ersin Özince	Adnan Bali	İş Kuleleri Levent Beşiktaş İstanbul	212-316 00 00	212-316 09 00
Yapı ve Kredi Bankası A.Ş.	Yıldırım Ali Koç	Hüseyin Faik Açıkalin	Yapı Kredi Plaza D Blok Levent İstanbul	212-339 70 00	212-339 60 00
Tasaruf Mevduatı Sigorta Fonuna Devredilen Bankalar					
Birleşik Fon Bankası A.Ş.	Zülfükar Şükrü Kanberođlu	Ömer Kalav	Büyükdere Cad. No 143 Kat 1-2 Esentepe Şişli İstanbul	212-340 10 00	212-347 32 17
Yabancı Sermayeli Bankalar					
Alternatifbank A.Ş.	Tuncay Özilhan	Müge Öner (Vekil)	Cumhuriyet Cad. No 46 Elmadadađ Şişli İstanbul	212-315 65 00	212-233 15 00
Arap Türk Bankası A.Ş.	Yılmaz Ertürk	Abdulhakim Ali Emhemed Khamag	Vaikonagađı Cad. No 10 Nişantaşı İstanbul	212-225 05 00	212-225 05 26
Bank Mellat	Ali Rastegar	Shahram Faridmehr	Büyükdere Cad. Binbirçiçek Sok. No 1 1.Levent İstanbul	212-279 80 15	212-284 62 14
Bank of Tokyo-Mitsubishi UFJ Turkey A.Ş.	Ali Vefa Çelik	Yasuo Asada	Fatih Sultan Mehmet Mah. Poligon Cad. Buyaka 2 Sitesi No 8 Kat 20-21 Tepeüstü Ümraniye İstanbul	216-600 30 00	216-290 64 73
Burgan Bank A.Ş.	Mehmet Nazmi Erten	Ali Murat Dinç	Maslak Mah. Eski Büyükdere Cad. No 13 Şişli İstanbul	212-371 37 37	212-371 42 42
Citibank A.Ş.	Alberto Jose Del Carmen Verme Ferreyra	Nesilhan Serra Akçaođlu	Saray Mah. Ömer Faik Atakan Cad. No 3 Yılmaz Plaza Ümraniye İstanbul	216-524 50 00	216-524 50 50
Denizbank A.Ş.	Herman Gref	Hakan Ateş	Büyükdere Cad. No 141 Esentepe Şişli İstanbul	212-348 20 00	212-336 30 30
Deutsche Bank A.Ş.	Peter Johannes Maria Tils	Ersin Akyüz	Esentepe Mah. Büyükdere Cad. Tekfen Tower No 209 Kat 17-18 Şişli İstanbul	212-317 01 00	212-317 01 05
Finans Bank A.Ş.	Mehmet Ömer Arif Aras	Temel Güzelođlu	Esentepe Mah. Büyükdere Cad. Kristal Kule Binası No 215 Şişli İstanbul	212-318 50 00	212-318 58 50

Banka	Yönetim Kurulu Başkanı	Genel Müdür	Adres	Telefon	Faks
<i>Yabancı Bankalar devrimi...</i>					
Habib Bank Limited	İlker Zehir	Ayşe Şebnem Türkay	Abide-i Hürriyet Cad. Geçit Sok. No 6/A Şişli İstanbul	212-246 02 20	212-234 08 07
HSBC Bank A.Ş.	Brian Robertson	James Alasdair Emmett	Esentepe Mah. Büyükdere Cad. No 128 Şişli İstanbul	212-376 40 00	212-336 29 39
ICBC Turkey Bank A.Ş.	Xu Keen	Gao Xiangyang	Maslak Mah. Dereboyu/2 Cad. No 13 Sarıyer İstanbul	212-335 53 35	212-328 13 28
ING Bank A.Ş.	John T. Mc Carthy	Pinar Abay	Reşitpaşa Mah. Eski Büyükdere Cad. No 8 Sarıyer İstanbul	212-335 10 00	212-286 61 00
Intesa Sanpaolo S.p.A.	Mehmet Buçukoğlu	Marco Trevisan	Meltem Sok. No 10 İş Kuleleri Kule 2 Kat 21 Levent Beşiktaş İstanbul	212-385 06 00	212-385 06 49
JPMorgan Chase Bank N.A.	Belma Özmen	Mustafa Bağrıaçık	Büyükdere Cad. No 185 Kanyon Ofis Binası Kat 8 Levent İstanbul	212-319 85 00	212-319 86 64
Odea Bank A.Ş.	Samir Hanna	Hüseyin Özkaya	Levent 199, Büyükdere Cad. No 199 Kat 33-39 Şişli İstanbul	212-304 84 44	212-304 84 45
Rabobank A.Ş.	Paul Gijbert Beiboer	Mehmet Güray Alpkaya	Esentepe Mah. Büyükdere Cad. Bahar Sok. River Plaza No 13 Kat 7 Ofis No 15-16 Şişli İstanbul	212-708 46 00	212-708 46 99
Société Générale (SA)	Stephane Jean Hild	Mehmet Şenol Saran	Nispetiye Cad. Akmerkez E-3 Blok Kat 10 Etiler İstanbul	212-319 34 00	212-282 18 44
The Royal Bank of Scotland Plc.	Paulus Maria De Kroon	Rauf Özdiğer	Tamburi Ali Efendi Sok. No 13 Etiler Beşiktaş İstanbul	212-359 40 40	212-359 50 50
Turkland Bank A.Ş.	Nehme Sabbagh	A. Dinçer Alpman	19 Mayıs Mah. 19 Mayıs Cad. Şişli Plaza A Blok No 7 Şişli İstanbul	212-368 34 34	212-368 35 35
Türkiye Garanti Bankası A.Ş.	Ferit Faik Şahenk	Ali Fuat Erbil	Nispetiye Mah. Aytar Cad. No 2 Levent Beşiktaş İstanbul	212-318 18 18	212-318 18 88
Kalkınma ve Yatırım Bankaları					
Aktif Yatırım Bankası A.Ş.	Ahmet Çalık	Serdar Sümer	Büyükdere Cad. No 163 Zincirlikuyu Şişli İstanbul	212-340 80 00	212-340 89 87
BankPozitif Kredi ve Kalkınma Bankası A.Ş.	İsmail Hasan Akçakayalıoğlu	Atasei Tuncer	Rüzgarlıbağ Mah. Kayın Sok. No 3 Kavacık Beykoz İstanbul	216-538 25 25	216-538 42 58
Diler Yatırım Bankası A.Ş.	Ahmet Ertuğrul	Ömür Cantürk	Tersane Cad. No 96 Diler Han Kat 8 Karaköy İstanbul	212-253 66 30	212-253 94 54
GSD Yatırım Bankası A.Ş.	Akgün Türer	Engin Kam	Aydınevler Mah. Kaptan Rifat Sok. No 3 GSD Binası No 14 Küçükyalı Maltepe İstanbul	216-587 90 00	216-489 97 74
İller Bankası A.Ş.	Feramuz Üstün	Mehmet Turgut Dedeoğlu	Atatürk Bulvarı No 21 Opera Ankara	312- 508 70 00	312-508 73 99
İstanbul Takas ve Saklama Bankası A.Ş.	Osman Saraç	Mahmut Kayacık	Şişli Merkez Mah. Merkez Cad. No 6 Şişli İstanbul	212-315 25 25	212-315 25 26
Merrill Lynch Yatırım Bank A.Ş.	Berat Elif Bilgi Zapparoli	Hüseyin Keleşoğlu	Büyükdere Cad. No 185 Kanyon Ofisi Bloğu Kat 11 Levent İstanbul	212-319 95 00	212-319 95 11
Nurol Yatırım Bankası A.Ş.	Ziya Akkurt	Özgür Altuntaş	Maslak Mah. Büyükdere Cad. Nurol Plaza No 257 B Blok, Kat 15 Maslak İstanbul	212-286 81 00	212-286 81 01
Pasha Yatırım Bankası A.Ş.	Agha-Ali Kamalov	Hikmet Cenk Eymehan	Maslak Mah. A.O.S. 55. Sok. No 2 42 Maslak Ofis 3 Kat 7 Daire 205 Sarıyer İstanbul	212-705 89 00	212-345 07 12
Standard Chartered Yatırım Bankası Türk A.Ş.	W. Richard Holmes	Kaşif Atun	Büyükdere Cad. Yapı Kredi Plaza, C Blok, Kat 15 Levent İstanbul	212-339 37 00	212-282 63 01
Türk Eximbank	Cavit Dağdaş	Hayrettin Kaplan	Saray Mah. Ahmet Tefik İleri Cad. No 19 Ümraniye İstanbul	216-666 55 00	216-666 55 99
Türkiye Kalkınma Bankası A.Ş.	Ahmet Buçukoğlu	Ahmet Buçukoğlu	Necatibey Cad. No 98 Yenışehir Ankara	312-231 84 00	312-231 31 25
Türkiye Sınai Kalkınma Bankası A.Ş.	Adnan Bali	Suat İnce	Mecidiye Mebusan Cad. No 81 F indıklı İstanbul	212-334 50 50	212-334 52 34

* Mevduat bankaları ile kalkınma ve yatırım bankalarını içermektedir. Bilgiler 5 Mayıs 2016 tarihine kadar olan değişiklikleri içermektedir. Bankalar bu tarihteki gruplarında yer almaktadırlar.

Türkiye'de Faaliyette Bulunan Bankalar*

Banka	SWIFT Kodu	EFT Kodu	İnternet Sitesi Adresi	Ana Ortaklar	Yurtiçi Şube Sayısı	Yurtdışı Şube Sayısı	Şanj Ofisi Sayısı	Temsilcilik Sayısı	Yurtdışı Mali İst. ve Bağlı Ort. Sayısı	Personel Sayısı
Türkiye'de Bankacılık Sistemi										
Mevduat Bankaları										
Kamu Sermayeli Bankalar										
Türkiye Cumhuriyeti Ziraat Bankası A.Ş.	TCZBTR2A	0010	http://www.ziraatbank.com.tr	T.C. Başbakanlık Hazine Müsteşarlığı	11.113	80	2	9	44	201.204
Türkiye Halk Bankası A.Ş.	TRHBTR2A	0012	http://www.halkbank.com.tr	T.C. Başbakanlık Özelleştirme İdaresi Başkanlığı ve halka açık hisseler	11.071	80	2	9	41	195.838
Türkiye Vakıflar Bankası T.A.O.	TVBATR2A	0015	http://www.vakifbank.com.tr	T.C. Başbakanlık Vakıflar Genel Müdürlüğü, Vakıfbank Mem. Hizm. Emekl. Sağ. Yard. Vakfı, Gerçek ve Tüzel Kişiler ve halka açık hisseler	3.647	34	0	3	14	58.211
					1.786	26	1	1	9	25.697
Özel Sermayeli Bankalar										
Adabank A.Ş.	ADABTRIS	0100	http://www.adabank.com.tr	Kemal Uzan, C. Cengiz Uzan ve diğerleri	4.270	29	2	2	17	74.756
Akbank T.A.Ş.	AKBKTRIS	0046	http://www.akbank.com	H.Ömer Sabancı Holding A.Ş. ve halka açık hisseler	1	-	-	-	-	30
Anadolubank A.Ş.	ANDLTRIS	0135	http://www.anadolubank.com.tr	Habaş Sinai ve Tıbbi Gazlar İst. End. A.Ş., Mehmet Rüşü Başaran ve diğerleri	901	1	2	-	2	14.050
Fibabanka A.Ş.	FBHLTRIS	0103	http://www.fibabanka.com.tr	Fiba Holding A.Ş., International Finance Corporation, European Bank For Reconstruction and Development	106	-	-	-	1	1.711
Şekerbank T.A.Ş.	SEKETR2A	0059	http://www.sekerbank.com.tr	Şekerbank T.A.Ş. Personel Munzam Vakfı, Samruk Kazyna Kazakistan Devlet Varlık Fonu, BTA Securities JSC ve halka açık hisseler	67	-	-	-	-	1.290
Turkish Bank A.Ş.	TUBATRIS	0096	http://www.turkishbank.com.tr	Özyol Holding A.Ş., National Bank Of Kuwait, Mehmet Tanju Özyol	301	-	-	-	3	4.078
Türk Ekonomi Bankası A.Ş.	TEBUTRIS	0032	http://www.teb.com.tr	TEB Holding A.Ş., BNPP Yatırımlar Holding A.Ş., BNP Paribas Fortis Yatırımlar A.Ş. ve diğerleri	528	4	-	-	-	9.927
Türkiye İş Bankası A.Ş.	ISBKTRIS	0064	http://www.isbank.com.tr	TİBAŞ Mensupları Sosyal Güvenlik ve Yardımlaşma Sandığı Vakfı, Cumhuriyet Halk Partisi ve halka açık hisseler	1.354	23	-	2	3	25.157
Yapı ve Kredi Bankası A.Ş.	YAPITRISFE	0067	http://www.yapikredi.com.tr	Koç Finansal Hizmetler A.Ş. ve halka açık hisseler	999	1	-	-	8	18.261
Tas. Mev. Sig. Fon.Devr.Bankalar										
Birleşik Fon Bankası A.Ş.	BAYDTRIS	0029	http://www.fonbank.com.tr	Tasarruf Mevduatı Sigorta Fonu	1	0	0	0	0	225
					1	-	-	-	-	225

Banka	SWIFT Kodu	EFT Kodu	Internet Sitesi/ Adresi	Ana Ortaklar	Yurtiçi Şube Sayısı	Yurtdışı Şube Sayısı	Şanj Ofisi Sayısı	Temsilcilik Sayısı	Yurtdışı Mali İst. ve Bağlı Ort. Sayısı	Personel Sayısı
Yabancı Sermayeli Bankalar					3.153	17	0	4	10	62.646
Alternatifbank A.Ş.	ALFBTRIS	0124	http://www.abank.com.tr	Commercial Bank Of Qatar, Anadolu Endüstri Holding A.Ş.	59	-	-	-	-	1.073
Arap Türk Bankası A.Ş.	ATUBTRIS	0091	http://www.atbank.com.tr	Libyan Foreign Bank, T. İş Bankası A.Ş., T.C. Ziraat Bankası A.Ş., Kuwait Invest. Co.	7	-	-	-	-	291
Bank Mellat	BKMTTRIS	0094	http://www.mellatbank.com	Bank Mellat - Tahran	3	-	-	-	-	48
Bank of Tokyo-Mitsubishi UFJ Turkey A.Ş.	BOTKTRIS	0147	http://www.tu.bk.mufg.jp	Bank of Tokyo-Mitsubishi UFJ LTD.	1	-	-	-	-	63
Burgan Bank A.Ş.	TEKFTRIS	0125	http://www.burgan.com.tr	Burgan Bank S.A.K	56	-	-	-	-	1.022
Citibank A.Ş.	CITITRIX	0092	http://www.citibank.com.tr	Citigroup Netherlands B.V.	8	-	-	-	-	517
Denizbank A.Ş.	DENITRIS	0134	http://www.denizbank.com	Sberbank of Russia ve halka açık hisseler	691	1	-	-	3	12.923
Deutsche Bank A.Ş.	BKTRTRIS	0115	http://www.db.com.tr	Deutsche Bank A.G.	1	-	-	-	-	123
Finans Bank A.Ş.	FNNBTRIS	0111	http://www.finansbank.com.tr	National Bank of Greece S.A., NBG Finance(Dollar) PLC, NBGI Holdings B.V. ve halka açık hisseler	641	1	-	-	-	12.950
Habib Bank Limited	HABBTRIS	0097	http://www.habibbank.com.tr	Habib Bank Limited Karachi - Pakistan	1	-	-	-	-	15
HSBC Bank A.Ş.	HSBCTRIX	0123	http://www.hsbc.com.tr	HSBC Bank PLC	280	4	-	-	-	4.997
ICBC Turkey Bank A.Ş.	ICBKTRIS	0109	http://www.icbc.com.tr	Industrial and Commercial Bank of China Limited (ICBC) ve halka açık hisseler	44	-	-	1	-	841
ING Bank A.Ş.	INGBTRIS	0099	http://www.ingbank.com.tr	ING Bank N.V.	296	2	-	-	-	5.603
Intesa Sanpaolo S.p.A.	BCITTRIS	0148	http://www.intesasanpaolo.com.tr	Intesa Sanpaolo S.p.A İtalya	1	-	-	-	-	27
JPMorgan Chase Bank N.A.	CHASTRIS	0098	http://www.jpmorgan.com/pages/international/turkey	JPMorgan Chase Bank Co.	1	-	-	-	-	56
Odea Bank A.Ş.	ODEATRIS	0146	http://www.odeabank.com.tr	Bank Audi SAL ve diğerleri	55	-	-	-	-	1.538
Rabobank A.Ş.	RABOTRIS	0137	http://www.rabobank.com.tr	Rabobank International Holding B.V.	1	-	-	-	-	38
Société Générale (SA)	SOGETRIS	0122	http://www.sgcib.com.tr	Société Générale (SA) - Paris	1	-	-	-	-	110
The Royal Bank of Scotland Plc.	ABNATRIS	0088	http://www.rbsbank.com.tr	The Royal Bank of Scotland Plc.	1	-	-	-	-	57
Turkland Bank A.Ş.	TBNKTRIS	0108	http://www.tbank.com.tr	Bankmed SAL, Arap Bank PLC, Arab Bank Switzerland	34	-	-	-	-	662
Türkiye Garanti Bankası A.Ş.	TGBATRIS	0062	http://www.garanti.com.tr	Banco Bilbao Vizcaya Argentaria S.A., Doğuş Holding A.Ş. diğerleri ve halka açık hisseler	971	9	-	3	7	19.692

Banka	SWIFT Kodu	EFT Kodu	İnternet Sitesi Adresi	Ana Ortaklar	Yurtiçi Şube Sayısı	Yurtdışı Şube Sayısı	Şaň Ofisi Sayısı	Temsilcilik Sayısı	Yurtdışı Mali İřt. ve Bađlı Ort. Sayısı	Personel Sayısı
Kalkınma ve Yatırım Bankaları					42	0	0	0	3	5.366
Aktif Yatırım Bankası A.Ş.	CAYTTRIS	0143	http://www.aktifbank.com.tr	Çalık Holding A.Ş. ve diđerleri	8	-	-	-	2	638
BankPozitif Kredi ve Kalkınma Bankası A.Ş.	BPTRTRIS	0142	http://www.bankpozitif.com.tr	Tarshish Hapoalim and Investment Ltd., C Faktoring	1	-	-	-	-	140
Diler Yatırım Bankası A.Ş.	DYAKTRIS	0138	http://www.dilerbank.com.tr	Yazıcı Demir Çelik Sanayi ve Turizm Tic. A.Ş., Fatma Tuba Yazıcı ve diđerleri	1	-	-	-	-	17
GSD Yatırım Bankası A.Ş.	GSDBTRIS	0139	http://www.gsdbank.com.tr	GSD Holding A.Ş.	1	-	-	-	-	26
İller Bankası A.Ş.	-	0004	http://www.ilbank.gov.tr	Belediyeler, İl Özel İdareleri ve diđerleri	19	-	-	-	-	2.640
İstanbul Takas ve Saklama Bankası A.Ş.	TVSBTRIS	0132	http://www.takasbank.com.tr	Borsa İstanbul A.Ş. ve diđerleri	1	-	-	-	-	285
Merrill Lynch Yatırım Bank A.Ş.	MEYYTRISX	0129	http://www.mlyb.com.tr	Bank of America Global Holdings, LP	1	-	-	-	-	41
Nurol Yatırım Bankası A.Ş.	NUROTRIS	0141	http://www.nurolbank.com.tr	Nurol Holding A.Ş., Nurol İnřaat ve Tic. A.Ş. ve diđerleri	1	-	-	-	-	40
Pasha Yatırım Bankası A.Ş.	PAHATRIS	0116	http://www.pashabank.com.tr	Pasha Bank OJSC, Aksoy Holding ve diđerleri	1	-	-	-	-	31
Standard Chartered Yatırım Bankası Türk A.Ş.	BSUITRIS	0121	http://www.standardchartered.com.tr	Standard Chartered Bank	1	-	-	-	-	33
Türk Eximbank	TIKBTR2A	0016	http://www.eximbank.gov.tr	T.C. Bařbakanlık Hazine Müsteřarlıđı	3	-	-	-	-	541
Türkiye Kalkınma Bankası A.Ş.	TKBNTR2A	0017	http://www.kalkinma.com.tr	T.C. Bařbakanlık Hazine Müsteřarlıđı	1	-	-	-	1	602
Türkiye Sınai Kalkınma Bankası A.Ş.	TSKBTRIS	0014	http://www.tskb.com.tr	Türkiye İş Bankası A.Ş., Türkiye Vakıflar Bankası T.A.O., Camiř Yatırım Holding A.Ş., diđerleri ve halka açık hisseler	3	-	-	-	-	332

* Mevduat bankaları ile Kalkınma ve Yatırım Bankalarını içermektedir. Sayısal bilgiler 31.12.2015 itibarıyledir.

Türkiye'de Bankacılık Sistemi

• Mevduat Bankaları

- Kamusal Sermayeli Bankalar**
- Özel Sermayeli Bankalar**
- Tasarruf Mevduatı Sigorta Fonuna Devredilen Bankalar**
- Yabancı Sermayeli Bankalar**

• Kalkınma ve Yatırım Bankaları

Türkiye'de Bankacılık Sistemi

Aktifler

(₺ Milyon)

	Aralık 2015			%	Aralık 2014			%
	TP	YP	Toplam		TP	YP	Toplam	
Nakit Değerler ve Merkez Bankası	29.499	222.201	251.700	11,3	30.732	183.864	214.596	11,4
Gerçeğe Uygun D. Farkı K/Z Yan.FV (Net)	12.047	6.132	18.179	0,8	8.222	4.554	12.777	0,7
Alım Satım Amaçlı Finansal Varlıklar	11.790	6.132	17.922	0,8	7.900	4.554	12.455	0,7
Devlet Borçlanma Senetleri	2.544	233	2.776	0,1	1.999	150	2.149	0,1
Sermayede Payı Temsil Eden Menkul Değ.	112	0	112	0,0	75	0	75	0,0
Alım Satım Amaçlı Türev Finansal Varlıklar	9.109	5.732	14.841	0,7	5.802	3.994	9.796	0,5
Diğer Menkul Değerler	25	168	193	0,0	24	411	435	0,0
Gerçeğe Uyg.D.Farkı K/Z Yansı.O.Sın.FV	257	0	257	0,0	322	0	322	0,0
Devlet Borçlanma Senetleri	0	0	0	0,0	0	0	0	0,0
Sermayede Payı Temsil Eden Menkul Değ.	0	0	0	0,0	0	0	0	0,0
Krediler	257	0	257	0,0	322	0	322	0,0
Diğer Menkul Değerler	0	0	0	0,0	0	0	0	0,0
Bankalar	17.788	44.061	61.849	2,8	17.405	30.710	48.114	2,5
Para Piyasalarından Alacaklar	11.455	1.581	13.036	0,6	19.933	104	20.037	1,1
Bankalararası Para Piyasasından Alacaklar	10	226	236	0,0	7	0	7	0,0
İMKB Takasbank Piyasasından Alacaklar	1.584	192	1.776	0,1	777	104	881	0,0
Ters Repo İşlemlerinden Alacaklar	9.861	1.162	11.023	0,5	19.149	0	19.149	1,0
Satılmaya Hazır Finansal Varlıklar (Net)	177.453	65.479	242.932	10,9	179.953	46.015	225.968	12,0
Sermayede Payı Temsil Eden Menkul Değ.	398	1.816	2.214	0,1	410	389	799	0,0
Devlet Borçlanma Senetleri	174.961	53.199	228.160	10,2	175.656	37.398	213.055	11,3
Diğer Menkul Değerler	2.093	10.464	12.558	0,6	3.887	8.228	12.115	0,6
Krediler ve Alacaklar	981.446	477.070	1.458.516	65,2	847.382	362.304	1.209.686	64,1
Krediler ve Alacaklar	971.227	476.984	1.448.210	64,8	839.268	362.107	1.201.374	63,6
Bankanın Dahil Olduğu Risk Grubuna Kul. Kre.	8.971	8.342	17.313	0,8	7.671	5.792	13.463	0,7
Devlet Borçlanma Senetleri	0	0	0	0,0	0	0	0	0,0
Diğer	962.256	468.642	1.430.898	64,0	831.597	356.315	1.187.912	62,9
Takipteki Krediler	42.663	540	43.203	1,9	32.643	589	33.232	1,8
Özel Karşılıklar (-)	32.444	453	32.897	1,5	24.529	391	24.920	1,3
Factoring Alacakları	1.102	48	1.150	0,1	304	17	321	0,0
Vadeye Kadar Elde Tutulacak Yatırım.(Net)	59.230	29.548	88.779	4,0	59.480	24.769	84.249	4,5
Devlet Borçlanma Senetleri	59.085	24.540	83.625	3,7	59.401	21.025	80.426	4,3
Diğer Menkul Değerler	145	5.009	5.154	0,2	79	3.744	3.823	0,2
İştirakler (Net)	740	575	1.314	0,1	1.433	143	1.575	0,1
Özkaynak Yönt. Göre Muhasebeleştirilenler	0	0	0	0,0	0	0	0	0,0
Konsolide Edilmeyenler	740	575	1.314	0,1	1.433	143	1.575	0,1
Mali İştirakler	673	575	1.247	0,1	712	143	854	0,0
Mali Olmayan İştirakler	67	0	67	0,0	721	0	721	0,0
Bağlı Ortaklıklar (Net)	20.400	10.674	31.074	1,4	16.858	7.531	24.389	1,3
Konsolide Edilmeyen Mali Ortaklıklar	15.164	10.674	25.838	1,2	11.616	7.531	19.147	1,0
Konsolide Edilmeyen Mali Olmayan Ortaklıklar	5.236	0	5.236	0,2	5.242	0	5.242	0,3
Birlikte Kontrol Edi. Ortaklık.(iş ort.)(Net)	119	111	230	0,0	209	76	285	0,0
Özkaynak Yönt. Göre Muhasebeleştirilenler	0	0	0	0,0	0	0	0	0,0
Konsolide Edilmeyenler	119	111	230	0,0	209	76	285	0,0
Mali Ortaklıklar	113	111	225	0,0	203	76	279	0,0
Mali Olmayan Ortaklıklar	6	0	6	0,0	6	0	6	0,0
Kiralama İşlemlerinden Alacaklar	12	31	43	0,0	15	36	51	0,0
Finansal Kiralama Alacakları	10	33	43	0,0	15	39	54	0,0
Faaliyet Kiralaması Alacakları	3	0	3	0,0	3	0	3	0,0
Diğer	0	0	0	0,0	0	0	0	0,0
Kazanılmamış Gelirler (-)	1	3	4	0,0	3	3	6	0,0
Riskten Korunma Amaçlı Türev FV	6.600	701	7.302	0,3	3.247	153	3.400	0,2
Gerçeğe Uygun Değer Risk. Korun. Amaçlılar	3.278	80	3.358	0,2	2.035	33	2.069	0,1
Nakit Akış Riskinden Korunma Amaçlılar	3.322	621	3.943	0,2	1.211	120	1.331	0,1
Yurtdışındaki Net Yat. Risk. Korun. Amaçlılar	0	0	0	0,0	0	0	0	0,0
Maddi Duran Varlıklar (Net)	24.205	27	24.232	1,1	16.255	21	16.276	0,9
Maddi Olmayan Duran Varlıklar (Net)	4.211	4	4.215	0,2	3.867	4	3.871	0,2
Şerefiye	1.401	0	1.401	0,1	1.485	0	1.485	0,1
Diğer	2.810	4	2.814	0,1	2.382	4	2.386	0,1
Yatırım Amaçlı Gayrimenkuller (Net)	890	0	890	0,0	373	0	373	0,0
Vergi Varlığı	1.798	14	1.812	0,1	2.145	2	2.147	0,1
Cari Vergi Varlığı	57	0	57	0,0	146	0	146	0,0
Ertelenmiş Vergi Varlığı	1.741	14	1.755	0,1	1.999	2	2.001	0,1
Satış Amaç. Elde Tut. ve Durdu. Faal. İliş. DV	2.214	0	2.214	0,1	1.698	0	1.698	0,1
Diğer Aktifler	16.707	9.821	26.528	1,2	13.537	4.958	18.495	1,0
Toplam Aktifler	1.367.915	868.080	2.235.995	100,0	1.223.047	665.261	1.888.308	100,0

Pasifler

(₺ Milyon)

	Aralık 2015			%	Aralık 2014			%
	TP	YP	Toplam		TP	YP	Toplam	
Mevduat	700.836	549.862	1.250.698	55,9	651.057	406.580	1.057.638	56,0
Bankanın Dah. olduğu Risk Grubunun Mevduatı	19.142	24.311	43.454	1,9	20.088	18.023	38.111	2,0
Diğer	681.693	525.551	1.207.244	54,0	630.969	388.557	1.019.526	54,0
Alım Satım Amaçlı Türev Finansal Borçlar	7.630	4.212	11.841	0,5	4.111	4.077	8.189	0,4
Alınan Krediler	13.595	283.568	297.163	13,3	16.947	216.109	233.056	12,3
Para Piyasalarına Borçlar	112.220	47.356	159.576	7,1	76.144	59.896	136.040	7,2
Bankalararası Para Piyasalarına Borçlar	4.500	0	4.500	0,2	200	0	200	0,0
İMKB Takasbank Piyasasından Borçlar	720	0	720	0,0	53	0	53	0,0
Repo İşlemlerinden Sağlanan Fonlar	107.000	47.356	154.357	6,9	75.891	59.896	135.787	7,2
İhraç Edilen Menkul Kıymetler (Net)	29.443	69.610	99.053	4,4	31.225	59.097	90.322	4,8
Bonolar	19.932	5.011	24.943	1,1	21.088	7.311	28.399	1,5
Varlığa Dayalı Menkul Kıymetler	1.321	0	1.321	0,1	1.211	0	1.211	0,1
Tahviller	8.190	64.600	72.790	3,3	8.926	51.786	60.712	3,2
Fonlar	12.505	481	12.985	0,6	11.104	359	11.463	0,6
Müstakriz Fonları	188	480	668	0,0	182	358	540	0,0
Diğer	12.316	1	12.317	0,6	10.923	0	10.923	0,6
Muhtelif Borçlar	40.246	13.039	53.285	2,4	34.432	8.393	42.825	2,3
Diğer Yabancı Kaynaklar	15.703	7.231	22.935	1,0	14.187	6.372	20.559	1,1
Faktoring Borçları	0	0	0	0,0	0	0	0	0,0
Kiralama İşlemlerinden Borçlar	114	12	127	0,0	133	18	151	0,0
Finansal Kiralama Borçları	141	14	155	0,0	170	20	190	0,0
Faaliyet Kiralaması Borçları	0	0	0	0,0	0	0	0	0,0
Diğer	0	0	0	0,0	0	0	0	0,0
Ertelenmiş Finansal Kiralama Giderleri (-)	27	1	28	0,0	37	2	39	0,0
Riskten Kor. Amaç. Türev Finan. Borçlar	335	751	1.086	0,0	967	671	1.638	0,1
Gerçeğe uygun Değer Risk.Korun.Amaçlılar	47	563	610	0,0	192	385	577	0,0
Nakit Akış Riskinden Korunma Amaçlılar	288	188	476	0,0	776	286	1.061	0,1
Yurtdışındaki Net Yat. Risk. Korun. Amaçlılar	0	0	0	0,0	0	0	0	0,0
Karşılıklar	34.452	2.233	36.685	1,6	30.552	1.614	32.166	1,7
Genel Karşılıklar	20.353	1.817	22.170	1,0	16.976	1.324	18.299	1,0
Yeniden Yapılanma Karşılığı	0	0	0	0,0	0	0	0	0,0
Çalışan Hakları Karşılığı	4.840	31	4.871	0,2	4.356	26	4.382	0,2
Sigorta Teknik Karşılıkları (Net)	0	0	0	0,0	0	0	0	0,0
Diğer Karşılıklar	9.259	386	9.645	0,4	9.221	265	9.485	0,5
Vergi Borcu	5.364	55	5.419	0,2	5.250	32	5.282	0,3
Cari Vergi Borcu	4.951	55	5.006	0,2	5.120	32	5.152	0,3
Ertelenmiş Vergi Borcu	413	0	413	0,0	130	0	130	0,0
Satış Amaç.El.Tut. ve Dur.Faal.İl.DV Borç.	0	3	3	0,0	2	3	6	0,0
Sermaye Benzeri Krediler	1.291	32.234	33.525	1,5	1.302	25.340	26.642	1,4
Özkaynaklar	249.320	2.293	251.614	11,3	218.760	3.572	222.332	11,8
Ödenmiş Sermaye	64.584	0	64.584	2,9	57.979	0	57.979	3,1
Sermaye Yedekleri	26.731	2.101	28.832	1,3	25.983	3.436	29.419	1,6
Hisse Senedi İhraç Primleri	3.115	0	3.115	0,1	3.143	0	3.143	0,2
Hisse Senedi İptal Kârları	0	0	0	0,0	0	0	0	0,0
Menkul Değerler Değerleme Farkları	2.495	2.125	4.621	0,2	8.678	3.650	12.328	0,7
Maddi Duran Varlıklar Yen. Değ. Farkları	11.444	0	11.444	0,5	4.600	0	4.600	0,2
Maddi Olmayan Dur. Var. Yen. Değ. Farkları	0	0	0	0,0	0	0	0	0,0
Yat. Amaçlı G.menkuller Yen. Değ. Farkları	0	0	0	0,0	0	0	0	0,0
İştir., Bağ. Ort.ve Bir. Kon. Edi. Ort. Bed. HS	147	0	147	0,0	147	0	147	0,0
Riskten Korunma Fonları (Etkin Kısım)	491	-25	466	0,0	-388	-214	-602	0,0
Sat.A.El.Tut.ve Dur.Faal.İl.DV Bir.Değ.Fark.	82	0	82	0,0	0	0	0	0,0
Diğer Sermaye Yedekleri	8.956	0	8.956	0,4	9.804	0	9.804	0,5
Kâr Yedekleri	147.546	192	147.738	6,6	127.287	136	127.423	6,7
Yasal Yedekler	13.520	13	13.532	0,6	12.402	11	12.413	0,7
Statü Yedekleri	199	0	199	0,0	153	0	153	0,0
Olağanüstü Yedekler	131.261	4	131.265	5,9	113.087	2	113.089	6,0
Diğer Kâr Yedekleri	2.566	176	2.742	0,1	1.646	123	1.769	0,1
Kâr veya Zarar	10.460	0	10.460	0,5	7.511	0	7.511	0,4
Geçmiş Yıllar Kâr ve Zararları	-15.184	0	-15.184	-0,7	-16.955	0	-16.955	-0,9
Dönem Net Kâr ve Zararı	25.644	0	25.644	1,1	24.466	0	24.466	1,3
Toplam Pasifler	1.223.053	1.012.941	2.235.995	100,0	1.096.175	792.134	1.888.308	100,0

Türkiye'de Bankacılık Sistemi

Bilanço Dışı Yükümlülükler

(₺ Milyon)

	Aralık 2015			Aralık 2014		
	TP	YP	Toplam	TP	YP	Toplam
Garanti ve Kefaletler	169.503	253.452	422.955	147.832	202.296	350.128
Teminat Mektupları	159.114	156.348	315.462	137.690	121.109	258.799
Banka Kredileri	552	14.433	14.985	220	14.385	14.606
Akreditifler	147	64.025	64.173	79	54.015	54.094
Garanti Verilen Prefinansmanlar	0	2	2	0	2	2
Cirolar	0	0	0	0	0	0
Diğer Garanti ve Kefaletler	9.690	18.644	28.333	9.842	12.785	22.628
Taahhütler	356.807	131.208	488.016	355.026	126.398	481.424
Cayılamaz Taahhütler	339.007	93.314	432.321	307.203	62.637	369.840
Cayılabilir Taahhütler	17.800	37.895	55.695	47.824	63.760	111.584
Türev Finansal Araçlar	466.357	1.088.875	1.555.231	380.405	826.724	1.207.130
Riskten Korun. Amaç. Türev Finan. Araçlar	77.536	105.225	182.761	64.036	72.207	136.243
Alım Satım Amaçlı İşlemler	388.820	983.649	1.372.470	316.370	754.517	1.070.887
Emanet ve Rehinli Kıymetler	7.636.464	2.069.129	9.705.593	6.132.438	1.640.887	7.773.326
Emanet Kıymetler	2.802.965	108.453	2.911.418	2.177.559	86.666	2.264.226
Rehinli Kıymetler	3.489.779	1.319.347	4.809.126	2.806.610	1.057.034	3.863.645
Kabul Edilen Avaller ve Kefaletler	1.343.720	641.330	1.985.049	1.148.269	497.187	1.645.455
Toplam Bilanço Dışı Hesaplar	8.629.130	3.542.665	12.171.795	7.015.702	2.796.305	9.812.007

Gelir ve Gider Kalemleri

(₺ Milyon)

	Aralık 2015	Aralık 2014
Faiz Gelirleri	159.267	134.786
Kredilerden Alınan Faizler	129.545	104.710
Zorunlu Karşılıklardan Alınan Faizler	499	18
Bankalardan Alınan Faizler	1.594	1.381
Para Piyasası İşlemlerinden Alınan Faizler	1.380	1.809
Menkul Değerlerden Alınan Faizler	25.739	26.456
Diğer Faiz Gelirleri	510	413
Faiz Giderleri	83.227	69.895
Mevduata Verilen Faizler	60.402	51.552
Kullanılan Kredilere Verilen Faizler	6.649	5.383
Para Piyasası İşlemlerine Verilen Faizler	8.958	7.395
İhraç Edilen Menkul Kıymetlere Verilen Faizler	6.355	4.964
Diğer Faiz Giderleri	863	600
Net Faiz Geliri/Gideri	76.039	64.891
Net Ücret ve Komisyon Gelirleri/Giderleri	18.950	17.277
Alınan Ücret ve Komisyonlar	24.025	21.762
Verilen Ücret ve Komisyonlar	5.075	4.485
Temettü Gelirleri	1.251	1.377
Ticari Kar/Zarar (Net)	-6.263	-2.760
Sermaye Piyasası İşlemleri Kâr/Zararı	1.612	2.136
Türev Finansal İşlemlerden Kar/Zarar	-163	-10.157
Kambiyo İşlemleri Kâr/Zararı	-7.712	5.262
Diğer Faaliyet Gelirleri	9.210	8.209
Faaliyet Gelirleri/Giderleri Toplamı	99.187	88.994
Kredi ve Diğer Alacaklar Değer Düşüş Karşılığı (-)	19.586	16.175
Kredi ve Diğer Alacaklara İlişkin Özel Karşılıklar (bilgi için)*	13.929	11.331
Genel Karşılık Giderleri (bilgi için)*	4.330	3.193
Diğer Faaliyet Giderleri (-)	48.839	41.808
Personel Giderleri (bilgi için)*	19.738	17.719
Net Faaliyet Karı/Zararı	30.761	31.010
Birleşme İşlemi Sonra. Gelir Ola. Kaydedilen Fazlalık Tutarı	0	0
Özkaynak Yöntemi Uygulanan Ortaklıklardan Kar/Zarar	1.307	0
Net Parasal Pozisyon Kar/Zararı	0	0
Sürdürülen Faaliyetler Vergi Öncesi Kar/Zarar	32.068	31.010
Sürdürülen Faaliyetler Vergi Karşılığı (±)	-6.695	-6.622
Sürdürülen Faaliyetler Dönem Net Kar/Zararı	25.373	24.388
Durdurulan Faaliyetler Vergi Öncesi Kar/Zarar	286	78
Durdurulan Faaliyetler Vergi Karşılığı (±)	-14	0
Durdurulan Faaliyetler Dönem Net Kar/Zararı	271	78
Net Dönem Karı / Zararı	25.644	24.466

* Gelir-gider tablosuna ait dipnotlardan alınmıştır.

Rasyolar
(%)

	Aralık 2015	Aralık 2014
Sermaye Yeterliliği		
Özkaynaklar / ((Kredi + Piyasa + Operasyonel Riski İçin Gerekli Sermaye Yükümlülüğü)*12.5)*100	15,6	16,4
Özkaynaklar / Toplam Aktifler	11,3	11,8
(Özkaynaklar - Duran Aktifler) / Toplam Aktifler	8,0	8,8
Net Bilanço Pozisyonu / Özkaynaklar	-36,8	-35,0
(Net Bilanço Pozisyonu + Net Nazım Hesap Pozisyonu) / Özkaynaklar	1,4	-3,1
Bilanço Yapısı		
TP Aktifler / Toplam Aktifler	61,2	64,8
TP Pasifler / Toplam Pasifler	54,7	58,1
YP Aktifler / YP Pasifler	85,7	84,0
TP Mevduat / Toplam Mevduat	56,0	61,6
TP Krediler ve Alacaklar / Toplam Krediler ve Alacaklar	67,3	70,0
Toplam Mevduat / Toplam Aktifler	55,9	56,0
Alınan Krediler / Toplam Aktifler	13,3	12,3
Aktif Kalitesi		
Finansal Varlıklar (net) / Toplam Aktifler	16,0	17,3
Toplam Krediler ve Alacaklar / Toplam Aktifler	65,2	64,1
Toplam Krediler ve Alacaklar / Toplam Mevduat	116,6	114,4
Takipteki Krediler (brüt) / Toplam Krediler ve Alacaklar	3,0	2,7
Takipteki Krediler (net) / Toplam Krediler ve Alacaklar	0,7	0,7
Özel Karşılıklar / Takipteki Krediler	76,1	75,0
Duran Aktifler / Toplam Aktifler	3,3	3,0
Tüketici Kredileri / Toplam Krediler ve Alacaklar	25,7	28,5
Likidite		
Likit Aktifler / Toplam Aktifler	26,3	27,6
Likit Aktifler / Kısa Vadeli Yükümlülükler	50,6	52,9
TP Likit Aktifler / Toplam Aktifler	11,1	13,6
Karlılık		
Net Dönem Karı (Zararı) / Toplam Aktifler	1,1	1,3
Net Dönem Karı (Zararı) / Özkaynaklar	10,2	11,0
Sürdürülen Faaliyeler Vergi Öncesi Kar (Zarar) / Toplam Aktifler	1,4	1,6
Gelir-Gider Yapısı		
Özel Karşılıklar Sonrası Net Faiz Geliri / Toplam Aktifler	2,8	2,8
Özel Karşılıklar Sonrası Net Faiz Geliri / Toplam Faaliyet Gelirleri (Giderleri)	62,6	60,2
Faiz Dışı Gelirler (net) / Toplam Aktifler	1,0	1,3
Diğer Faaliyet Giderleri / Toplam Aktifler	2,2	2,2
Personel Giderleri / Diğer Faaliyet Giderleri	40,4	42,4
Faiz Dışı Gelirler (net) / Diğer Faaliyet Giderleri	47,4	57,7

Mevduat Bankaları

Aktifler

(₺ Milyon)

	Aralık 2015			%	Aralık 2014			%
	TP	YP	Toplam		TP	YP	Toplam	
Nakit Değerler ve Merkez Bankası	29.266	220.470	249.736	11,7	30.564	182.722	213.286	11,8
Gerçeğe Uygun D. Farkı K/Z Yan.FV (Net)	11.830	5.951	17.781	0,8	8.023	4.461	12.484	0,7
Alım Satım Amaçlı Finansal Varlıklar	11.573	5.951	17.524	0,8	7.701	4.461	12.162	0,7
Devlet Borçlanma Senetleri	2.357	233	2.590	0,1	1.829	141	1.970	0,1
Sermayede Payı Temsil Eden Menkul Değ.	110	0	110	0,0	75	0	75	0,0
Alım Satım Amaçlı Türev Finansal Varlıklar	9.080	5.551	14.631	0,7	5.777	3.909	9.687	0,5
Diğer Menkul Değerler	25	168	193	0,0	21	411	432	0,0
Gerçeğe Uyg.D.Farkı K/Z Yansı.O.Sın.FV	257	0	257	0,0	322	0	322	0,0
Devlet Borçlanma Senetleri	0	0	0	0,0	0	0	0	0,0
Sermayede Payı Temsil Eden Menkul Değ.	0	0	0	0,0	0	0	0	0,0
Krediler	257	0	257	0,0	322	0	322	0,0
Diğer Menkul Değerler	0	0	0	0,0	0	0	0	0,0
Bankalar	8.430	40.211	48.641	2,3	9.111	27.686	36.797	2,0
Para Piyasalarından Alacaklar	10.138	1.581	11.718	0,6	19.325	104	19.428	1,1
Bankalararası Para Piyasasından Alacaklar	8	226	234	0,0	6	0	6	0,0
İMKB Takasbank Piyasasından Alacaklar	327	192	519	0,0	562	104	666	0,0
Ters Repo İşlemlerinden Alacaklar	9.803	1.162	10.965	0,5	18.756	0	18.756	1,0
Satılmaya Hazır Finansal Varlıklar (Net)	174.403	64.491	238.893	11,2	175.916	45.390	221.305	12,3
Sermayede Payı Temsil Eden Menkul Değ.	314	1.805	2.119	0,1	326	382	708	0,0
Devlet Borçlanma Senetleri	172.378	52.326	224.704	10,6	172.272	36.821	209.093	11,6
Diğer Menkul Değerler	1.711	10.360	12.071	0,6	3.318	8.186	11.504	0,6
Krediler ve Alacaklar	954.084	423.612	1.377.697	64,7	822.248	323.955	1.146.203	63,5
Krediler ve Alacaklar	943.993	423.526	1.367.518	64,2	814.307	323.757	1.138.064	63,1
Bankanın Dahil Olduğu Risk Grubuna Kul. Kre.	6.431	7.826	14.257	0,7	5.122	5.656	10.779	0,6
Devlet Borçlanma Senetleri	0	0	0	0,0	0	0	0	0,0
Diğer	937.562	415.699	1.353.261	63,6	809.185	318.101	1.127.286	62,5
Takipteki Krediler	42.185	538	42.724	2,0	32.163	587	32.750	1,8
Özel Karşılıklar (-)	32.094	452	32.545	1,5	24.222	389	24.612	1,4
Factoring Alacakları	1.102	48	1.150	0,1	304	17	321	0,0
Vadeye Kadar Elde Tutulacak Yatırım.(Net)	57.896	29.391	87.287	4,1	59.025	24.721	83.746	4,6
Devlet Borçlanma Senetleri	57.770	24.382	82.152	3,9	58.963	20.978	79.940	4,4
Diğer Menkul Değerler	126	5.009	5.135	0,2	62	3.744	3.806	0,2
İştirakler (Net)	574	546	1.121	0,1	1.263	118	1.381	0,1
Özkaynak Yönt. Göre Muhasebeleştirilenler	0	0	0	0,0	0	0	0	0,0
Konsolide Edilmeyenler	574	546	1.121	0,1	1.263	118	1.381	0,1
Mali İştirakler	518	546	1.065	0,0	552	118	670	0,0
Mali Olmayan İştirakler	56	0	56	0,0	711	0	711	0,0
Bağlı Ortaklıklar (Net)	20.137	10.674	30.811	1,4	16.608	7.385	23.993	1,3
Konsolide Edilmeyen Mali Ortaklıklar	15.029	10.674	25.703	1,2	11.470	7.385	18.854	1,0
Konsolide Edilmeyen Mali Olmayan Ortaklıklar	5.108	0	5.108	0,2	5.138	0	5.138	0,3
Birlikte Kontrol Edi. Ortaklık.(iş ort.)(Net)	119	111	230	0,0	209	76	285	0,0
Özkaynak Yönt. Göre Muhasebeleştirilenler	0	0	0	0,0	0	0	0	0,0
Konsolide Edilmeyenler	119	111	230	0,0	209	76	285	0,0
Mali Ortaklıklar	113	111	225	0,0	203	76	279	0,0
Mali Olmayan Ortaklıklar	6	0	6	0,0	6	0	6	0,0
Kiralama İşlemlerinden Alacaklar	0	0	0	0,0	0	0	0	0,0
Finansal Kiralama Alacakları	0	0	0	0,0	0	0	0	0,0
Faaliyet Kiralaması Alacakları	0	0	0	0,0	0	0	0	0,0
Diğer	0	0	0	0,0	0	0	0	0,0
Kazanılmamış Gelirler (-)	0	0	0	0,0	0	0	0	0,0
Riskten Korunma Amaçlı Türev FV	6.575	617	7.192	0,3	3.165	143	3.308	0,2
Gerçeğe Uygun Değer Risk. Korun. Amaçlılar	3.253	26	3.278	0,2	1.954	23	1.977	0,1
Nakit Akış Riskinden Korunma Amaçlılar	3.322	592	3.914	0,2	1.211	120	1.331	0,1
Yurtdışındaki Net Yat. Risk. Korun. Amaçlılar	0	0	0	0,0	0	0	0	0,0
Maddi Duran Varlıklar (Net)	23.504	27	23.531	1,1	15.818	21	15.839	0,9
Maddi Olmayan Duran Varlıklar (Net)	4.042	4	4.046	0,2	3.790	4	3.795	0,2
Şerefiye	1.401	0	1.401	0,1	1.485	0	1.485	0,1
Diğer	2.640	4	2.644	0,1	2.305	4	2.310	0,1
Yatırım Amaçlı Gayrimenkuller (Net)	746	0	746	0,0	147	0	147	0,0
Vergi Varlığı	1.670	14	1.684	0,1	2.038	2	2.040	0,1
Cari Vergi Varlığı	54	0	54	0,0	145	0	145	0,0
Ertelenmiş Vergi Varlığı	1.616	14	1.630	0,1	1.893	2	1.895	0,1
Satış Amaç. Elde Tut. ve Durdu. Faal. İliş. DV	2.213	0	2.213	0,1	1.628	0	1.628	0,1
Diğer Aktifler	15.956	8.963	24.919	1,2	13.174	4.618	17.793	1,0
Toplam Aktifler	1.322.684	806.713	2.129.397	100,0	1.182.356	621.424	1.803.780	100,0

Pasifler

(₺ Milyon)

	Aralık 2015			%	Aralık 2014			%
	TP	YP	Toplam		Dağ.	TP	YP	
Mevduat	700.836	549.862	1.250.698	58,7	651.057	406.580	1.057.638	58,6
Bankanın Dah. olduğu Risk Grubunun Mevduatı	19.142	24.311	43.454	2,0	20.088	18.023	38.111	2,1
Diğer	681.693	525.551	1.207.244	56,7	630.969	388.557	1.019.526	56,5
Alım Satım Amaçlı Türev Finansal Borçlar	7.576	4.048	11.624	0,5	4.101	3.985	8.085	0,4
Alınan Krediler	12.344	227.952	240.296	11,3	16.240	174.973	191.213	10,6
Para Piyasalarına Borçlar	109.390	47.255	156.645	7,4	73.701	59.643	133.344	7,4
Bankalararası Para Piyasalarına Borçlar	4.457	0	4.457	0,2	200	0	200	0,0
İMKB Takasbank Piyasasından Borçlar	720	0	720	0,0	12	0	12	0,0
Repo İşlemlerinden Sağlanan Fonlar	104.213	47.255	151.468	7,1	73.489	59.643	133.132	7,4
İhraç Edilen Menkul Kıymetler (Net)	26.691	61.581	88.272	4,1	28.185	53.313	81.497	4,5
Bonolar	19.590	5.011	24.600	1,2	19.576	6.748	26.324	1,5
Varlığa Dayalı Menkul Kıymetler	1.321	0	1.321	0,1	1.211	0	1.211	0,1
Tahviller	5.781	56.571	62.352	2,9	7.398	46.564	53.962	3,0
Fonlar	7.899	0	7.899	0,4	7.217	0	7.217	0,4
Müstakriz Fonları	28	0	28	0,0	19	0	19	0,0
Diğer	7.871	0	7.871	0,4	7.197	0	7.197	0,4
Muhtelif Borçlar	37.265	10.701	47.966	2,3	31.894	7.159	39.053	2,2
Diğer Yabancı Kaynaklar	15.508	7.142	22.650	1,1	13.870	6.300	20.171	1,1
Faktoring Borçları	0	0	0	0,0	0	0	0	0,0
Kiralama İşlemlerinden Borçlar	114	3	118	0,0	132	9	141	0,0
Finansal Kiralama Borçları	141	3	145	0,0	169	9	179	0,0
Faaliyet Kiralaması Borçları	0	0	0	0,0	0	0	0	0,0
Diğer	0	0	0	0,0	0	0	0	0,0
Ertelenmiş Finansal Kiralama Giderleri (-)	27	0	27	0,0	37	0	37	0,0
Riskten Kor. Amaç. Türev Finan. Borçlar	302	735	1.038	0,0	966	654	1.620	0,1
Gerçeğe uygun Değer Risk.Korun.Amaçlılar	14	547	561	0,0	190	368	558	0,0
Nakit Akış Riskinden Korunma Amaçlılar	288	188	476	0,0	776	286	1.061	0,1
Yurtdışındaki Net Yat. Risk. Korun. Amaçlılar	0	0	0	0,0	0	0	0	0,0
Karşılıklar	33.374	2.214	35.588	1,7	29.579	1.595	31.174	1,7
Genel Karşılıklar	19.889	1.817	21.706	1,0	16.543	1.324	17.867	1,0
Yeniden Yapılanma Karşılığı	0	0	0	0,0	0	0	0	0,0
Çalışan Hakları Karşılığı	4.617	11	4.629	0,2	4.159	7	4.166	0,2
Sigorta Teknik Karşılıkları (Net)	0	0	0	0,0	0	0	0	0,0
Diğer Karşılıklar	8.867	386	9.253	0,4	8.877	264	9.141	0,5
Vergi Borcu	5.145	55	5.200	0,2	5.083	32	5.115	0,3
Cari Vergi Borcu	4.740	55	4.796	0,2	4.954	32	4.986	0,3
Ertelenmiş Vergi Borcu	404	0	404	0,0	128	0	128	0,0
Satış Amaç.El.Tut. ve Dur.Faal.İl.DV Borç.	0	3	3	0,0	2	3	6	0,0
Sermaye Benzeri Krediler	1.291	31.967	33.258	1,6	1.302	25.088	26.390	1,5
Özkaynaklar	225.860	2.283	228.144	10,7	197.597	3.519	201.116	11,1
Ödenmiş Sermaye	47.390	0	47.390	2,2	42.557	0	42.557	2,4
Sermaye Yedekleri	24.959	2.091	27.050	1,3	24.093	3.383	27.476	1,5
Hisse Senedi İhraç Primleri	3.061	0	3.061	0,1	3.089	0	3.089	0,2
Hisse Senedi İptal Kârları	0	0	0	0,0	0	0	0	0,0
Menkul Değerler Değerleme Farkları	2.542	2.116	4.658	0,2	8.582	3.597	12.179	0,7
Maddi Duran Varlıklar Yen. Değ. Farkları	11.401	0	11.401	0,5	4.581	0	4.581	0,3
Maddi Olmayan Dur. Var. Yen. Değ. Farkları	0	0	0	0,0	0	0	0	0,0
Yat. Amaçlı G.menkuller Yen. Değ. Farkları	0	0	0	0,0	0	0	0	0,0
İştir., Bağ. Ort.ve Bir. Kon. Edi. Ort. Bed. HS	147	0	147	0,0	147	0	147	0,0
Riskten Korunma Fonları (Etkin Kısım)	491	-25	466	0,0	-388	-214	-602	0,0
Sat.A.El.Tut.ve Dur.Faal.İl.DV Bir.Değ.Fark.	82	0	82	0,0	0	0	0	0,0
Diğer Sermaye Yedekleri	7.235	0	7.235	0,3	8.082	0	8.082	0,4
Kâr Yedekleri	144.765	192	144.957	6,8	124.971	136	125.107	6,9
Yasal Yedekler	12.473	13	12.485	0,6	11.439	11	11.450	0,6
Statü Yedekleri	0	0	0	0,0	0	0	0	0,0
Olağanüstü Yedekler	129.755	4	129.759	6,1	111.916	2	111.917	6,2
Diğer Kâr Yedekleri	2.537	176	2.713	0,1	1.616	123	1.740	0,1
Kâr veya Zarar	8.747	0	8.747	0,4	5.977	0	5.977	0,3
Geçmiş Yıllar Kâr ve Zararları	-15.143	0	-15.143	-0,7	-16.950	0	-16.950	-0,9
Dönem Net Kâr ve Zararı	23.889	0	23.889	1,1	22.927	0	22.927	1,3
Toplam Pasifler	1.183.594	945.803	2.129.397	100,0	1.060.927	742.853	1.803.780	100,0

Mevduat Bankaları

Bilanço Dışı Yükümlülükler

(₺ Milyon)

	Aralık 2015			Aralık 2014		
	TP	YP	Toplam	TP	YP	Toplam
Garanti ve Kefaletler	161.603	248.193	409.796	138.902	198.487	337.388
Teminat Mektupları	156.853	154.669	311.522	135.198	119.703	254.901
Banka Kredileri	552	14.408	14.960	218	14.379	14.598
Akreditifler	147	63.260	63.407	79	53.331	53.410
Garanti Verilen Prefinansmanlar	0	2	2	0	2	2
Cirolar	0	0	0	0	0	0
Diğer Garanti ve Kefaletler	4.050	15.854	19.904	3.406	11.072	14.478
Taahhütler	337.962	114.201	452.163	340.427	115.956	456.382
Cayılmaz Taahhütler	328.163	88.575	416.738	300.264	60.751	361.015
Cayılabilir Taahhütler	9.799	25.626	35.425	40.162	55.205	95.367
Türev Finansal Araçlar	459.459	1.057.968	1.517.427	375.431	807.621	1.183.052
Riskten Korun. Amaç. Türev Finan. Araçlar	75.180	91.118	166.298	61.831	64.803	126.634
Alım Satım Amaçlı İşlemler	384.279	966.850	1.351.129	313.600	742.818	1.056.418
Emanet ve Rehinli Kıymetler	5.556.500	1.879.447	7.435.947	4.603.791	1.497.749	6.101.541
Emanet Kıymetler	779.439	106.679	886.117	696.328	84.867	781.195
Rehinli Kıymetler	3.446.057	1.207.303	4.653.360	2.771.282	975.301	3.746.583
Kabul Edilen Avaller ve Kefaletler	1.331.005	565.465	1.896.470	1.136.181	437.581	1.573.763
Toplam Bilanço Dışı Hesaplar	6.515.525	3.299.808	9.815.333	5.458.551	2.619.812	8.078.363

Gelir ve Gider Kalemleri

(₺ Milyon)

	Aralık 2015	Aralık 2014
Faiz Gelirleri	154.543	130.950
Kredilerden Alınan Faizler	126.040	101.736
Zorunlu Karşılıklardan Alınan Faizler	494	17
Bankalardan Alınan Faizler	986	1.033
Para Piyasası İşlemlerinden Alınan Faizler	1.250	1.756
Menkul Değerlerden Alınan Faizler	25.277	26.009
Diğer Faiz Gelirleri	496	398
Faiz Giderleri	81.699	68.778
Mevduata Verilen Faizler	60.402	51.552
Kullanılan Kredilere Verilen Faizler	6.101	4.946
Para Piyasası İşlemlerine Verilen Faizler	8.732	7.206
İhraç Edilen Menkul Kıymetlere Verilen Faizler	5.627	4.503
Diğer Faiz Giderleri	837	571
Net Faiz Geliri/Gideri	72.844	62.171
Net Ücret ve Komisyon Gelirleri/Giderleri	18.733	17.086
Alınan Ücret ve Komisyonlar	23.747	21.530
Verilen Ücret ve Komisyonlar	5.014	4.444
Temettü Gelirleri	1.196	1.341
Ticari Kar/Zarar (Net)	-6.107	-2.612
Sermaye Piyasası İşlemleri Kâr/Zararı	1.593	2.121
Türev Finansal İşlemlerden Kar/Zarar	-560	-10.093
Kambiyo İşlemleri Kâr/Zararı	-7.140	5.360
Diğer Faaliyet Gelirleri	8.686	7.579
Faaliyet Gelirleri/Giderleri Toplamı	95.353	85.565
Kredi ve Diğer Alacaklar Değer Düşüş Karşılığı (-)	19.341	15.817
Kredi ve Diğer Alacaklara İlişkin Özel Karşılıklar (bilgi için)*	13.828	11.254
Genel Karşılık Giderleri (bilgi için)*	4.282	3.134
Diğer Faaliyet Giderleri (-)	47.401	40.598
Personel Giderleri (bilgi için)*	19.045	17.077
Net Faaliyet Karı/Zararı	28.611	29.149
Birleşme İşlemi Sonra. Gelir Ola. Kaydedilen Fazlalık Tutarı	0	0
Özkaynak Yöntemi Uygulanan Ortaklıklardan Kar/Zarar	1.307	0
Net Parasal Pozisyon Kar/Zararı	0	0
Sürdürülen Faaliyetler Vergi Öncesi Kar/Zarar	29.918	29.149
Sürdürülen Faaliyetler Vergi Karşılığı (±)	-6.300	-6.300
Sürdürülen Faaliyetler Dönem Net Kar/Zararı	23.618	22.849
Durdurulan Faaliyetler Vergi Öncesi Kar/Zarar	286	78
Durdurulan Faaliyetler Vergi Karşılığı (±)	-14	0
Durdurulan Faaliyetler Dönem Net Kar/Zararı	271	78
Net Dönem Karı / Zararı	23.889	22.927

* Gelir-gider tablosuna ait dipnotlardan alınmıştır.

Rasyolar
(%)

	Aralık 2015	Aralık 2014
Sermaye Yeterliliği		
Özkaynaklar / ((Kredi + Piyasa + Operasyonel Riski İçin Gerekli Sermaye Yükümlülüğü)*12.5)*100	15,0	15,7
Özkaynaklar / Toplam Aktifler	10,7	11,1
(Özkaynaklar - Duran Aktifler) / Toplam Aktifler	7,3	8,1
Net Bilanço Pozisyonu / Özkaynaklar	-39,4	-37,5
(Net Bilanço Pozisyonu + Net Nazım Hesap Pozisyonu) / Özkaynaklar	1,7	-3,5
Bilanço Yapısı		
TP Aktifler / Toplam Aktifler	62,1	65,5
TP Pasifler / Toplam Pasifler	55,6	58,8
YP Aktifler / YP Pasifler	85,3	83,7
TP Mevduat / Toplam Mevduat	56,0	61,6
TP Krediler ve Alacaklar / Toplam Krediler ve Alacaklar	69,3	71,7
Toplam Mevduat / Toplam Aktifler	58,7	58,6
Alınan Krediler / Toplam Aktifler	11,3	10,6
Aktif Kalitesi		
Finansal Varlıklar (net) / Toplam Aktifler	16,5	17,8
Toplam Krediler ve Alacaklar / Toplam Aktifler	64,7	63,5
Toplam Krediler ve Alacaklar / Toplam Mevduat	110,2	108,4
Takipteki Krediler (brüt) / Toplam Krediler ve Alacaklar	3,1	2,9
Takipteki Krediler (net) / Toplam Krediler ve Alacaklar	0,7	0,7
Özel Karşılıklar / Takipteki Krediler	76,2	75,1
Duran Aktifler / Toplam Aktifler	3,4	3,1
Tüketici Kredileri / Toplam Krediler ve Alacaklar	27,1	30,0
Likidite		
Likit Aktifler / Toplam Aktifler	26,6	27,9
Likit Aktifler / Kısa Vadeli Yükümlülükler	49,5	51,8
TP Likit Aktifler / Toplam Aktifler	11,0	13,5
Karlılık		
Net Dönem Karı (Zararı) / Toplam Aktifler	1,1	1,3
Net Dönem Karı (Zararı) / Özkaynaklar	10,5	11,4
Sürdürülen Faaliyeler Vergi Öncesi Kar (Zarar) / Toplam Aktifler	1,4	1,6
Gelir-Gider Yapısı		
Özel Karşılıklar Sonrası Net Faiz Geliri / Toplam Aktifler	2,8	2,8
Özel Karşılıklar Sonrası Net Faiz Geliri / Toplam Faaliyet Gelirleri (Giderleri)	61,9	59,5
Faiz Dışı Gelirler (net) / Toplam Aktifler	1,1	1,3
Diğer Faaliyet Giderleri / Toplam Aktifler	2,2	2,3
Personel Giderleri / Diğer Faaliyet Giderleri	40,2	42,1
Faiz Dışı Gelirler (net) / Diğer Faaliyet Giderleri	47,5	57,6

Kamusal Sermayeli Bankalar

Aktifler

(₺ Milyon)

	Aralık 2015			% Dağ.	Aralık 2014			% Dağ.
	TP	YP	Toplam		TP	YP	Toplam	
Nakit Değerler ve Merkez Bankası	10.546	70.800	81.346	12,1	11.059	61.251	72.310	12,9
Gerçeğe Uygun D. Farkı K/Z Yan.FV (Net)	1.408	691	2.100	0,3	658	188	847	0,2
Alım Satım Amaçlı Finansal Varlıklar	1.408	691	2.100	0,3	658	188	847	0,2
Devlet Borçlanma Senetleri	13	20	33	0,0	46	17	63	0,0
Sermayede Payı Temsil Eden Menkul Değ.	0	0	0	0,0	0	0	0	0,0
Alım Satım Amaçlı Türev Finansal Varlıklar	1.389	672	2.061	0,3	608	171	779	0,1
Diğer Menkul Değerler	6	0	6	0,0	4	0	4	0,0
Gerçeğe Uyg.D.Farkı K/Z Yansı.O.Sın.FV	0	0	0	0,0	0	0	0	0,0
Devlet Borçlanma Senetleri	0	0	0	0,0	0	0	0	0,0
Sermayede Payı Temsil Eden Menkul Değ.	0	0	0	0,0	0	0	0	0,0
Krediler	0	0	0	0,0	0	0	0	0,0
Diğer Menkul Değerler	0	0	0	0,0	0	0	0	0,0
Bankalar	1.172	11.023	12.194	1,8	592	5.454	6.045	1,1
Para Piyasalarından Alacaklar	0	0	0	0,0	0	0	0	0,0
Bankalararası Para Piyasasından Alacaklar	0	0	0	0,0	0	0	0	0,0
İMKB Takasbank Piyasasından Alacaklar	0	0	0	0,0	0	0	0	0,0
Ters Repo İşlemlerinden Alacaklar	0	0	0	0,0	0	0	0	0,0
Satılmaya Hazır Finansal Varlıklar (Net)	61.616	20.149	81.765	12,1	64.725	14.754	79.479	14,2
Sermayede Payı Temsil Eden Menkul Değ.	171	673	844	0,1	196	317	513	0,1
Devlet Borçlanma Senetleri	61.442	19.407	80.849	12,0	64.513	14.302	78.816	14,0
Diğer Menkul Değerler	3	70	73	0,0	15	136	151	0,0
Krediler ve Alacaklar	316.680	120.658	437.338	64,9	261.379	86.886	348.265	62,1
Krediler ve Alacaklar	314.059	120.658	434.716	64,5	259.069	86.886	345.955	61,6
Bankanın Dahil Olduğu Risk Grubuna Kul. Kre.	544	1.499	2.043	0,3	339	1.165	1.504	0,3
Devlet Borçlanma Senetleri	0	0	0	0,0	0	0	0	0,0
Diğer	313.514	119.159	432.673	64,2	258.730	85.721	344.451	61,4
Takipteki Krediler	11.953	11	11.964	1,8	10.384	7	10.391	1,9
Özel Karşılıklar (-)	9.332	11	9.342	1,4	8.073	7	8.080	1,4
Factoring Alacakları	0	0	0	0,0	0	0	0	0,0
Vadeye Kadar Elde Tutulacak Yatırım.(Net)	26.830	7.668	34.499	5,1	27.945	6.695	34.639	6,2
Devlet Borçlanma Senetleri	26.797	7.526	34.322	5,1	27.934	6.601	34.535	6,2
Diğer Menkul Değerler	34	142	176	0,0	11	93	105	0,0
İştirakler (Net)	384	208	593	0,1	418	75	493	0,1
Özkaynak Yönt. Göre Muhasebeleştirilenler	0	0	0	0,0	0	0	0	0,0
Konsolide Edilmeyenler	384	208	593	0,1	418	75	493	0,1
Mali İştirakler	360	208	569	0,1	394	75	469	0,1
Mali Olmayan İştirakler	24	0	24	0,0	24	0	24	0,0
Bağlı Ortaklıklar (Net)	4.738	2.001	6.739	1,0	4.024	1.444	5.468	1,0
Konsolide Edilmeyen Mali Ortaklıklar	4.440	2.001	6.441	1,0	3.736	1.444	5.180	0,9
Konsolide Edilmeyen Mali Olmayan Ortaklıklar	298	0	298	0,0	288	0	288	0,1
Birlikte Kontrol Edi. Ortaklık.(iş ort.)(Net)	0	111	111	0,0	0	76	76	0,0
Özkaynak Yönt. Göre Muhasebeleştirilenler	0	0	0	0,0	0	0	0	0,0
Konsolide Edilmeyenler	0	111	111	0,0	0	76	76	0,0
Mali Ortaklıklar	0	111	111	0,0	0	76	76	0,0
Mali Olmayan Ortaklıklar	0	0	0	0,0	0	0	0	0,0
Kiralama İşlemlerinden Alacaklar	0	0	0	0,0	0	0	0	0,0
Finansal Kiralama Alacakları	0	0	0	0,0	0	0	0	0,0
Faaliyet Kiralaması Alacakları	0	0	0	0,0	0	0	0	0,0
Diğer	0	0	0	0,0	0	0	0	0,0
Kazanılmamış Gelirler (-)	0	0	0	0,0	0	0	0	0,0
Riskten Korunma Amaçlı Türev FV	0	0	0	0,0	0	0	0	0,0
Gerçeğe Uygun Değer Risk. Korun. Amaçlılar	0	0	0	0,0	0	0	0	0,0
Nakit Akış Riskinden Korunma Amaçlılar	0	0	0	0,0	0	0	0	0,0
Yurtdışındaki Net Yat. Risk. Korun. Amaçlılar	0	0	0	0,0	0	0	0	0,0
Maddi Duran Varlıklar (Net)	8.309	15	8.324	1,2	6.565	7	6.573	1,2
Maddi Olmayan Duran Varlıklar (Net)	456	4	460	0,1	381	3	385	0,1
Şerefiye	0	0	0	0,0	0	0	0	0,0
Diğer	456	4	460	0,1	381	3	385	0,1
Yatırım Amaçlı Gayrimenkuller (Net)	365	0	365	0,1	0	0	0	0,0
Vergi Varlığı	278	0	278	0,0	532	0	532	0,1
Cari Vergi Varlığı	1	0	1	0,0	1	0	1	0,0
Ertelenmiş Vergi Varlığı	277	0	277	0,0	532	0	532	0,1
Satış Amaç. Elde Tut. ve Durdu. Faal. İliş. DV	1.237	0	1.237	0,2	925	0	925	0,2
Diğer Aktifler	4.278	1.898	6.176	0,9	3.882	1.322	5.203	0,9
Toplam Aktifler	438.298	235.227	673.525	100,0	383.086	178.155	561.241	100,0

Pasifler

(₺ Milyon)

	Aralık 2015			%	Aralık 2014			%
	TP	YP	Toplam		TP	YP	Toplam	
Mevduat	276.786	141.752	418.538	62,1	243.381	105.339	348.721	62,1
Bankanın Dah. olduğu Risk Grubunun Mevduatı	2.924	459	3.384	0,5	2.275	668	2.943	0,5
Diğer	273.861	141.293	415.154	61,6	241.106	104.671	345.777	61,6
Alım Satım Amaçlı Türev Finansal Borçlar	170	562	733	0,1	73	749	822	0,1
Alınan Krediler	2.549	55.811	58.360	8,7	2.978	39.187	42.165	7,5
Para Piyasalarına Borçlar	45.363	18.877	64.240	9,5	34.286	22.293	56.579	10,1
Bankalararası Para Piyasalarına Borçlar	2.350	0	2.350	0,3	200	0	200	0,0
İMKB Takasbank Piyasasından Borçlar	0	0	0	0,0	0	0	0	0,0
Repo İşlemlerinden Sağlanan Fonlar	43.013	18.877	61.890	9,2	34.086	22.293	56.379	10,0
İhraç Edilen Menkul Kıymetler (Net)	6.893	17.848	24.741	3,7	5.999	14.850	20.848	3,7
Bonolar	6.893	756	7.649	1,1	5.999	783	6.782	1,2
Varlığa Dayalı Menkul Kıymetler	0	0	0	0,0	0	0	0	0,0
Tahviller	0	17.092	17.092	2,5	0	14.066	14.066	2,5
Fonlar	7.899	0	7.899	1,2	7.216	0	7.216	1,3
Müstakriz Fonları	28	0	28	0,0	19	0	19	0,0
Diğer	7.871	0	7.871	1,2	7.196	0	7.196	1,3
Muhtelif Borçlar	7.142	1.656	8.798	1,3	6.124	807	6.931	1,2
Diğer Yabancı Kaynaklar	3.902	2.496	6.398	0,9	3.371	1.477	4.848	0,9
Faktoring Borçları	0	0	0	0,0	0	0	0	0,0
Kiralama İşlemlerinden Borçlar	1	1	2	0,0	1	1	2	0,0
Finansal Kiralama Borçları	1	1	2	0,0	1	1	2	0,0
Faaliyet Kiralaması Borçları	0	0	0	0,0	0	0	0	0,0
Diğer	0	0	0	0,0	0	0	0	0,0
Ertelenmiş Finansal Kiralama Giderleri (-)	0	0	0	0,0	0	0	0	0,0
Riskten Kor. Amaç. Türev Finan. Borçlar	0	0	0	0,0	0	0	0	0,0
Gerçeğe uygun Değer Risk.Korun.Amaçlılar	0	0	0	0,0	0	0	0	0,0
Nakit Akış Riskinden Korunma Amaçlılar	0	0	0	0,0	0	0	0	0,0
Yurtdışındaki Net Yat. Risk. Korun. Amaçlılar	0	0	0	0,0	0	0	0	0,0
Karşılıklar	10.157	56	10.214	1,5	9.257	54	9.312	1,7
Genel Karşılıklar	5.902	24	5.926	0,9	5.165	19	5.184	0,9
Yeniden Yapılanma Karşılığı	0	0	0	0,0	0	0	0	0,0
Çalışan Hakları Karşılığı	2.198	0	2.198	0,3	2.024	0	2.024	0,4
Sigorta Teknik Karşılıkları (Net)	0	0	0	0,0	0	0	0	0,0
Diğer Karşılıklar	2.058	32	2.091	0,3	2.068	35	2.104	0,4
Vergi Borcu	1.692	3	1.695	0,3	1.810	2	1.811	0,3
Cari Vergi Borcu	1.623	3	1.626	0,2	1.810	2	1.811	0,3
Ertelenmiş Vergi Borcu	69	0	69	0,0	0	0	0	0,0
Satış Amaç.EI.Tut. ve Dur.Faal.İl.DV Borç.	0	0	0	0,0	0	0	0	0,0
Sermaye Benzeri Krediler	0	4.169	4.169	0,6	0	2.138	2.138	0,4
Özkaynaklar	66.629	1.110	67.738	10,1	58.336	1.512	59.848	10,7
Ödenmiş Sermaye	8.750	0	8.750	1,3	6.250	0	6.250	1,1
Sermaye Yedekleri	7.822	1.110	8.931	1,3	9.374	1.512	10.887	1,9
Hisse Senedi İhraç Primleri	724	0	724	0,1	724	0	724	0,1
Hisse Senedi İptal Kârları	0	0	0	0,0	0	0	0	0,0
Menkul Değerler Değerleme Farkları	367	1.110	1.476	0,2	3.182	1.512	4.694	0,8
Maddi Duran Varlıklar Yen. Değ. Farkları	5.566	0	5.566	0,8	3.680	0	3.680	0,7
Maddi Olmayan Dur. Var. Yen. Değ. Farkları	0	0	0	0,0	0	0	0	0,0
Yat. Amaçlı G.menkuller Yen. Değ. Farkları	0	0	0	0,0	0	0	0	0,0
İştir., Bağ. Ort.ve Bir. Kon. Edi. Ort. Bed. HS	95	0	95	0,0	95	0	95	0,0
Riskten Korunma Fonları (Etkin Kısım)	0	0	0	0,0	0	0	0	0,0
Sat.A.El.Tut.ve Dur.Faal.İl.DV Bir.Değ.Fark.	0	0	0	0,0	0	0	0	0,0
Diğer Sermaye Yedekleri	1.070	0	1.070	0,2	1.693	0	1.693	0,3
Kâr Yedekleri	40.489	0	40.489	6,0	34.542	0	34.542	6,2
Yasal Yedekler	5.431	0	5.431	0,8	4.955	0	4.955	0,9
Statü Yedekleri	0	0	0	0,0	0	0	0	0,0
Olağanüstü Yedekler	33.156	0	33.156	4,9	28.395	0	28.395	5,1
Diğer Kâr Yedekleri	1.903	0	1.903	0,3	1.191	0	1.191	0,2
Kâr veya Zarar	9.568	0	9.568	1,4	8.169	0	8.169	1,5
Geçmiş Yıllar Kâr ve Zararları	160	0	160	0,0	160	0	160	0,0
Dönem Net Kâr ve Zararı	9.408	0	9.408	1,4	8.010	0	8.010	1,4
Toplam Pasifler	429.184	244.340	673.525	100,0	372.831	188.410	561.241	100,0

Kamusal Sermayeli Bankalar

Bilanço Dışı Yükümlülükler

(₺ Milyon)

	Aralık 2015			Aralık 2014		
	TP	YP	Toplam	TP	YP	Toplam
Garanti ve Kefaletler	58.446	74.690	133.136	45.827	56.623	102.450
Teminat Mektupları	57.257	49.401	106.658	45.061	33.159	78.220
Banka Kredileri	459	8.482	8.941	164	8.456	8.619
Akreditifler	104	16.540	16.644	76	14.626	14.701
Garanti Verilen Prefinansmanlar	0	2	2	0	2	2
Cirolar	0	0	0	0	0	0
Diğer Garanti ve Kefaletler	625	265	890	526	381	908
Taahhütler	58.109	17.434	75.542	85.972	56.687	142.658
Cayılmaz Taahhütler	55.702	8.039	63.740	51.009	9.421	60.431
Cayılabilir Taahhütler	2.407	9.395	11.802	34.963	47.265	82.228
Türev Finansal Araçlar	16.991	114.857	131.848	11.753	99.879	111.632
Riskten Korun. Amaç. Türev Finan. Araçlar	0	0	0	0	0	0
Alım Satım Amaçlı İşlemler	16.991	114.857	131.848	11.753	99.879	111.632
Emanet ve Rehinli Kıymetler	2.025.558	639.738	2.665.296	1.564.963	454.317	2.019.279
Emanet Kıymetler	388.922	31.838	420.760	302.092	23.219	325.311
Rehinli Kıymetler	1.045.743	270.147	1.315.891	794.667	193.163	987.830
Kabul Edilen Avaller ve Kefaletler	590.893	337.752	928.645	468.204	237.934	706.138
Toplam Bilanço Dışı Hesaplar	2.159.104	846.718	3.005.823	1.708.514	667.505	2.376.019

Gelir ve Gider Kalemleri

(₺ Milyon)

	Aralık 2015	Aralık 2014
Faiz Gelirleri	49.337	40.990
Kredilerden Alınan Faizler	39.464	30.862
Zorunlu Karşılıklardan Alınan Faizler	116	7
Bankalardan Alınan Faizler	114	78
Para Piyasası İşlemlerinden Alınan Faizler	0	0
Menkul Değerlerden Alınan Faizler	9.588	10.021
Diğer Faiz Gelirleri	56	21
Faiz Giderleri	27.679	22.620
Mevduata Verilen Faizler	21.186	17.753
Kullanılan Kredilere Verilen Faizler	980	687
Para Piyasası İşlemlerine Verilen Faizler	3.736	2.961
İhraç Edilen Menkul Kıymetlere Verilen Faizler	1.340	927
Diğer Faiz Giderleri	437	291
Net Faiz Geliri/Gideri	21.658	18.370
Net Ücret ve Komisyon Gelirleri/Giderleri	3.415	2.809
Alınan Ücret ve Komisyonlar	4.576	3.897
Verilen Ücret ve Komisyonlar	1.161	1.088
Temettü Gelirleri	464	412
Ticari Kar/Zarar (Net)	-328	209
Sermaye Piyasası İşlemleri Kâr/Zararı	154	545
Türev Finansal İşlemlerden Kar/Zarar	-1.109	-3.089
Kambiyo İşlemleri Kâr/Zararı	627	2.753
Diğer Faaliyet Gelirleri	3.250	2.788
Faaliyet Gelirleri/Giderleri Toplamı	28.460	24.588
Kredi ve Diğer Alacaklar Değer Düşüş Karşılığı (-)	4.259	4.276
Kredi ve Diğer Alacaklara İlişkin Özel Karşılıklar (bilgi için)*	2.756	2.763
Genel Karşılık Giderleri (bilgi için)*	1.170	891
Diğer Faaliyet Giderleri (-)	12.307	10.193
Personel Giderleri (bilgi için)*	4.967	4.301
Net Faaliyet Karı/Zararı	11.894	10.120
Birleşme İşlemi Sonra. Gelir Ola. Kaydedilen Fazlalık Tutarı	0	0
Özkaynak Yöntemi Uygulanan Ortaklıklardan Kar/Zarar	0	0
Net Parasal Pozisyon Kar/Zararı	0	0
Sürdürülen Faaliyetler Vergi Öncesi Kar/Zarar	11.894	10.120
Sürdürülen Faaliyetler Vergi Karşılığı (±)	-2.486	-2.110
Sürdürülen Faaliyetler Dönem Net Kar/Zararı	9.408	8.010
Durdurulan Faaliyetler Vergi Öncesi Kar/Zarar	0	0
Durdurulan Faaliyetler Vergi Karşılığı (±)	0	0
Durdurulan Faaliyetler Dönem Net Kar/Zararı	0	0
Net Dönem Karı / Zararı	9.408	8.010

* Gelir-gider tablosuna ait dipnotlardan alınmıştır.

Rasyolar
(%)

	Aralık 2015	Aralık 2014
Sermaye Yeterliliği		
Özkaynaklar / ((Kredi + Piyasa + Operasyonel Riski İçin Gerekli Sermaye Yükümlülüğü)*12.5)*100	14,6	15,6
Özkaynaklar / Toplam Aktifler	10,1	10,7
(Özkaynaklar - Duran Aktifler) / Toplam Aktifler	7,1	7,8
Net Bilanço Pozisyonu / Özkaynaklar	-2,8	-7,0
(Net Bilanço Pozisyonu + Net Nazım Hesap Pozisyonu) / Özkaynaklar	4,2	1,8
Bilanço Yapısı		
TP Aktifler / Toplam Aktifler	65,1	68,3
TP Pasifler / Toplam Pasifler	63,7	66,4
YP Aktifler / YP Pasifler	96,3	94,6
TP Mevduat / Toplam Mevduat	66,1	69,8
TP Krediler ve Alacaklar / Toplam Krediler ve Alacaklar	72,4	75,1
Toplam Mevduat / Toplam Aktifler	62,1	62,1
Alınan Krediler / Toplam Aktifler	8,7	7,5
Aktif Kalitesi		
Finansal Varlıklar (net) / Toplam Aktifler	17,6	20,5
Toplam Krediler ve Alacaklar / Toplam Aktifler	64,9	62,1
Toplam Krediler ve Alacaklar / Toplam Mevduat	104,5	99,9
Takipteki Krediler (brüt) / Toplam Krediler ve Alacaklar	2,7	3,0
Takipteki Krediler (net) / Toplam Krediler ve Alacaklar	0,6	0,7
Özel Karşılıklar / Takipteki Krediler	78,1	77,8
Duran Aktifler / Toplam Aktifler	3,0	2,9
Tüketici Kredileri / Toplam Krediler ve Alacaklar	26,0	28,7
Likidite		
Likit Aktifler / Toplam Aktifler	26,3	28,3
Likit Aktifler / Kısa Vadeli Yükümlülükler	45,9	48,8
TP Likit Aktifler / Toplam Aktifler	11,1	13,7
Karlılık		
Net Dönem Karı (Zararı) / Toplam Aktifler	1,4	1,4
Net Dönem Karı (Zararı) / Özkaynaklar	13,9	13,4
Sürdürülen Faaliyeler Vergi Öncesi Kar (Zarar) / Toplam Aktifler	1,8	1,8
Gelir-Gider Yapısı		
Özel Karşılıklar Sonrası Net Faiz Geliri / Toplam Aktifler	2,8	2,8
Özel Karşılıklar Sonrası Net Faiz Geliri / Toplam Faaliyet Gelirleri (Giderleri)	66,4	63,5
Faiz Dışı Gelirler (net) / Toplam Aktifler	1,0	1,1
Diğer Faaliyet Giderleri / Toplam Aktifler	1,8	1,8
Personel Giderleri / Diğer Faaliyet Giderleri	40,4	42,2
Faiz Dışı Gelirler (net) / Diğer Faaliyet Giderleri	55,3	61,0

Özel Sermayeli Bankalar

Aktifler

(₺ Milyon)

	Aralık 2015			%	Aralık 2014			%
	TP	YP	Toplam		TP	YP	Toplam	
Nakit Değerler ve Merkez Bankası	10.955	89.109	100.064	11,8	14.442	92.186	106.628	11,2
Gerçeğe Uygun D. Farkı K/Z Yan.FV (Net)	3.741	3.571	7.311	0,9	3.963	2.862	6.825	0,7
Alım Satım Amaçlı Finansal Varlıklar	3.729	3.571	7.299	0,9	3.739	2.862	6.601	0,7
Devlet Borçlanma Senetleri	633	47	680	0,1	534	65	599	0,1
Sermayede Payı Temsil Eden Menkul Değ.	65	0	65	0,0	75	0	75	0,0
Alım Satım Amaçlı Türev Finansal Varlıklar	3.020	3.482	6.501	0,8	3.130	2.482	5.612	0,6
Diğer Menkul Değerler	11	42	53	0,0	1	315	316	0,0
Gerçeğe Uyg.D.Farkı K/Z Yansı.O.Sın.FV	12	0	12	0,0	224	0	224	0,0
Devlet Borçlanma Senetleri	0	0	0	0,0	0	0	0	0,0
Sermayede Payı Temsil Eden Menkul Değ.	0	0	0	0,0	0	0	0	0,0
Krediler	12	0	12	0,0	224	0	224	0,0
Diğer Menkul Değerler	0	0	0	0,0	0	0	0	0,0
Bankalar	2.359	9.983	12.342	1,5	3.096	15.671	18.767	2,0
Para Piyasalarından Alacaklar	661	131	792	0,1	3.217	104	3.321	0,3
Bankalararası Para Piyasasından Alacaklar	0	0	0	0,0	0	0	0	0,0
İMKB Takasbank Piyasasından Alacaklar	200	131	331	0,0	248	104	352	0,0
Ters Repo İşlemlerinden Alacaklar	460	0	460	0,1	2.969	0	2.969	0,3
Satılmaya Hazır Finansal Varlıklar (Net)	75.367	37.499	112.866	13,3	93.655	28.372	122.027	12,8
Sermayede Payı Temsil Eden Menkul Değ.	74	661	735	0,1	107	64	172	0,0
Devlet Borçlanma Senetleri	74.241	28.133	102.374	12,0	90.287	20.395	110.682	11,6
Diğer Menkul Değerler	1.051	8.705	9.756	1,1	3.260	7.912	11.173	1,2
Krediler ve Alacaklar	374.893	179.765	554.658	65,2	419.185	194.877	614.062	64,6
Krediler ve Alacaklar	371.425	179.680	551.105	64,8	415.884	194.680	610.564	64,3
Bankanın Dahil Olduğu Risk Grubuna Kul. Kre.	4.878	2.452	7.330	0,9	4.658	4.299	8.958	0,9
Devlet Borçlanma Senetleri	0	0	0	0,0	0	0	0	0,0
Diğer	366.547	177.227	543.775	63,9	411.226	190.381	601.607	63,3
Takipteki Krediler	15.251	519	15.770	1,9	14.268	572	14.840	1,6
Özel Karşılıklar (-)	11.783	434	12.216	1,4	10.967	375	11.343	1,2
Factoring Alacakları	10	0	10	0,0	0	0	0	0,0
Vadeye Kadar Elde Tutulacak Yatırım.(Net)	12.189	10.089	22.277	2,6	23.998	16.639	40.636	4,3
Devlet Borçlanma Senetleri	12.127	9.973	22.100	2,6	23.947	13.602	37.549	4,0
Diğer Menkul Değerler	62	115	177	0,0	51	3.037	3.087	0,3
İştirakler (Net)	141	338	479	0,1	832	43	876	0,1
Özkaynak Yönt. Göre Muhasebeleştirilenler	0	0	0	0,0	0	0	0	0,0
Konsolide Edilmeyenler	141	338	479	0,1	832	43	876	0,1
Mali İştirakler	125	338	463	0,1	158	43	201	0,0
Mali Olmayan İştirakler	16	0	16	0,0	675	0	675	0,1
Bağlı Ortaklıklar (Net)	11.617	3.104	14.721	1,7	11.140	4.840	15.980	1,7
Konsolide Edilmeyen Mali Ortaklıklar	6.936	3.104	10.040	1,2	6.314	4.840	11.154	1,2
Konsolide Edilmeyen Mali Olmayan Ortaklıklar	4.681	0	4.681	0,6	4.826	0	4.826	0,5
Birlikte Kontrol Edi. Ortaklık.(iş ort.)(Net)	21	0	21	0,0	20	0	20	0,0
Özkaynak Yönt. Göre Muhasebeleştirilenler	0	0	0	0,0	0	0	0	0,0
Konsolide Edilmeyenler	21	0	21	0,0	20	0	20	0,0
Mali Ortaklıklar	21	0	21	0,0	20	0	20	0,0
Mali Olmayan Ortaklıklar	0	0	0	0,0	0	0	0	0,0
Kiralama İşlemlerinden Alacaklar	0	0	0	0,0	0	0	0	0,0
Finansal Kiralama Alacakları	0	0	0	0,0	0	0	0	0,0
Faaliyet Kiralaması Alacakları	0	0	0	0,0	0	0	0	0,0
Diğer	0	0	0	0,0	0	0	0	0,0
Kazanılmamış Gelirler (-)	0	0	0	0,0	0	0	0	0,0
Riskten Korunma Amaçlı Türev FV	1.656	6	1.662	0,2	647	120	767	0,1
Gerçeğe Uygun Değer Risk. Korun. Amaçlılar	900	0	900	0,1	495	0	495	0,1
Nakit Akış Riskinden Korunma Amaçlılar	756	6	762	0,1	152	120	272	0,0
Yurtdışındaki Net Yat. Risk. Korun. Amaçlılar	0	0	0	0,0	0	0	0	0,0
Maddi Duran Varlıklar (Net)	9.289	12	9.301	1,1	6.578	14	6.592	0,7
Maddi Olmayan Duran Varlıklar (Net)	2.647	0	2.648	0,3	2.664	1	2.665	0,3
Şerefiye	1.401	0	1.401	0,2	1.401	0	1.401	0,1
Diğer	1.247	0	1.247	0,1	1.264	1	1.265	0,1
Yatırım Amaçlı Gayrimenkuller (Net)	0	0	0	0,0	147	0	147	0,0
Vergi Varlığı	691	14	705	0,1	1.109	2	1.112	0,1
Cari Vergi Varlığı	1	0	1	0,0	6	0	6	0,0
Ertelenmiş Vergi Varlığı	690	14	704	0,1	1.103	2	1.105	0,1
Satış Amaç. Elde Tut. ve Durdu. Faal. İliş. DV	589	0	589	0,1	631	0	631	0,1
Diğer Aktifler	6.078	4.174	10.252	1,2	6.671	2.420	9.091	1,0
Toplam Aktifler	512.903	337.795	850.698	100,0	591.998	358.150	950.147	100,0

Pasifler

(₺ Milyon)

	Aralık 2015			%	Aralık 2014			%
	TP	YP	Toplam	Dağ.	TP	YP	Toplam	Dağ.
Mevduat	255.242	239.240	494.482	58,1	308.771	231.738	540.509	56,9
Bankanın Dah. olduğu Risk Grubunun Mevduatı	13.244	15.613	28.857	3,4	15.348	12.498	27.846	2,9
Diğer	241.997	223.627	465.625	54,7	293.423	219.240	512.663	54,0
Alım Satım Amaçlı Türev Finansal Borçlar	3.062	1.916	4.978	0,6	2.594	1.886	4.480	0,5
Alınan Krediler	4.910	86.451	91.361	10,7	8.415	95.794	104.209	11,0
Para Piyasalarına Borçlar	38.103	23.181	61.284	7,2	31.305	35.836	67.142	7,1
Bankalararası Para Piyasalarına Borçlar	2.032	0	2.032	0,2	0	0	0	0,0
İMKB Takasbank Piyasasından Borçlar	0	0	0	0,0	0	0	0	0,0
Repo İşlemlerinden Sağlanan Fonlar	36.072	23.181	59.252	7,0	31.305	35.836	67.142	7,1
İhraç Edilen Menkul Kıymetler (Net)	14.206	28.404	42.610	5,0	17.682	34.721	52.403	5,5
Bonolar	10.369	3.358	13.727	1,6	10.083	5.116	15.199	1,6
Varlığa Dayalı Menkul Kıymetler	764	0	764	0,1	643	0	643	0,1
Tahviller	3.073	25.046	28.119	3,3	6.955	29.605	36.561	3,8
Fonlar	0	0	0	0,0	1	0	1	0,0
Müstakriz Fonları	0	0	0	0,0	0	0	0	0,0
Diğer	0	0	0	0,0	1	0	1	0,0
Muhtelif Borçlar	18.925	3.377	22.302	2,6	22.181	3.471	25.652	2,7
Diğer Yabancı Kaynaklar	6.200	1.668	7.868	0,9	7.352	3.852	11.205	1,2
Faktoring Borçları	0	0	0	0,0	0	0	0	0,0
Kiralama İşlemlerinden Borçlar	75	1	76	0,0	112	5	117	0,0
Finansal Kiralama Borçları	96	1	96	0,0	144	5	149	0,0
Faaliyet Kiralaması Borçları	0	0	0	0,0	0	0	0	0,0
Diğer	0	0	0	0,0	0	0	0	0,0
Ertelenmiş Finansal Kiralama Giderleri (-)	21	0	21	0,0	32	0	32	0,0
Riskten Kor. Amaç. Türev Finan. Borçlar	197	267	464	0,1	642	497	1.139	0,1
Gerçeğe uygun Değer Risk.Korun.Amaçlılar	3	158	161	0,0	111	218	329	0,0
Nakit Akış Riskinden Korunma Amaçlılar	194	109	303	0,0	531	279	810	0,1
Yurtdışındaki Net Yat. Risk. Korun. Amaçlılar	0	0	0	0,0	0	0	0	0,0
Karşılıklar	14.040	1.830	15.870	1,9	16.241	1.314	17.555	1,8
Genel Karşılıklar	7.394	1.611	9.006	1,1	8.484	1.208	9.692	1,0
Yeniden Yapılanma Karşılığı	0	0	0	0,0	0	0	0	0,0
Çalışan Hakları Karşılığı	1.308	5	1.313	0,2	1.659	0	1.659	0,2
Sigorta Teknik Karşılıkları (Net)	0	0	0	0,0	0	0	0	0,0
Diğer Karşılıklar	5.338	214	5.551	0,7	6.097	106	6.204	0,7
Vergi Borcu	2.121	22	2.143	0,3	2.507	31	2.537	0,3
Cari Vergi Borcu	1.980	22	2.002	0,2	2.469	31	2.500	0,3
Ertelenmiş Vergi Borcu	142	0	142	0,0	37	0	37	0,0
Satış Amaç.EI.Tut. ve Dur.Faal.İl.DV Borç.	0	0	0	0,0	0	0	0	0,0
Sermaye Benzeri Krediler	0	13.332	13.332	1,6	0	12.694	12.694	1,3
Özkaynaklar	93.029	899	93.928	11,0	108.411	2.094	110.506	11,6
Ödenmiş Sermaye	17.912	0	17.912	2,1	22.164	0	22.164	2,3
Sermaye Yedekleri	14.029	899	14.929	1,8	13.272	1.958	15.230	1,6
Hisse Senedi İhraç Primleri	2.325	0	2.325	0,3	2.265	0	2.265	0,2
Hisse Senedi İptal Kârları	0	0	0	0,0	0	0	0	0,0
Menkul Değerler Değerleme Farkları	2.417	959	3.376	0,4	5.121	2.167	7.288	0,8
Maddi Duran Varlıklar Yen. Değ. Farkları	4.029	0	4.029	0,5	544	0	544	0,1
Maddi Olmayan Dur. Var. Yen. Değ. Farkları	0	0	0	0,0	0	0	0	0,0
Yat. Amaçlı G.menkuller Yen. Değ. Farkları	0	0	0	0,0	0	0	0	0,0
İştir., Bağ. Ort.ve Bir. Kon. Edi. Ort. Bed. HS	47	0	47	0,0	49	0	49	0,0
Riskten Korunma Fonları (Etkin Kısım)	294	-60	234	0,0	-300	-208	-508	-0,1
Sat.A.El.Tut.ve Dur.Faal.İl.DV Bir.Değ.Fark.	82	0	82	0,0	0	0	0	0,0
Diğer Sermaye Yedekleri	4.836	0	4.836	0,6	5.592	0	5.592	0,6
Kâr Yedekleri	51.947	0	51.947	6,1	60.363	136	60.499	6,4
Yasal Yedekler	4.872	0	4.872	0,6	5.565	11	5.576	0,6
Statü Yedekleri	0	0	0	0,0	0	0	0	0,0
Olağanüstü Yedekler	46.664	0	46.664	5,5	54.401	2	54.403	5,7
Diğer Kâr Yedekleri	410	0	410	0,0	397	123	520	0,1
Kâr veya Zarar	9.141	0	9.141	1,1	12.613	0	12.613	1,3
Geçmiş Yıllar Kâr ve Zararları	-14	0	-14	0,0	-56	0	-56	0,0
Dönem Net Kâr ve Zararı	9.154	0	9.154	1,1	12.669	0	12.669	1,3
Toplam Pasifler	450.110	400.588	850.698	100,0	526.213	423.934	950.147	100,0

Özel Sermayeli Bankalar

Bilanço Dışı Yükümlülükler

(₺ Milyon)

	Aralık 2015			Aralık 2014		
	TP	YP	Toplam	TP	YP	Toplam
Garanti ve Kefaletler	64.126	100.188	164.315	72.049	110.573	182.622
Teminat Mektupları	60.667	62.916	123.583	69.155	68.118	137.273
Banka Kredileri	26	2.604	2.631	28	3.813	3.840
Akreditifler	19	25.688	25.707	1	31.808	31.809
Garanti Verilen Prefinansmanlar	0	0	0	0	0	0
Cirolar	0	0	0	0	0	0
Diğer Garanti ve Kefaletler	3.414	8.980	12.394	2.866	6.834	9.699
Taahhütler	150.639	52.613	203.251	171.667	38.291	209.957
Cayılabilir Taahhütler	149.081	38.479	187.559	170.824	32.374	203.198
Cayılabilir Taahhütler	1.558	14.134	15.692	842	5.917	6.759
Türev Finansal Araçlar	204.889	481.902	686.791	223.854	474.127	697.981
Riskten Korun. Amaç. Türev Finan. Araçlar	41.808	43.386	85.194	39.540	40.500	80.040
Alım Satım Amaçlı İşlemler	163.081	438.516	601.597	184.314	433.627	617.941
Emanet ve Rehinli Kıymetler	1.705.079	521.557	2.226.637	1.927.568	772.349	2.699.916
Emanet Kıymetler	172.332	34.204	206.536	224.471	54.245	278.716
Rehinli Kıymetler	1.145.488	387.175	1.532.663	1.353.549	638.230	1.991.778
Kabul Edilen Avaller ve Kefaletler	387.260	100.178	487.438	349.548	79.874	429.422
Toplam Bilanço Dışı Hesaplar	2.124.733	1.156.260	3.280.993	2.395.137	1.395.339	3.790.476

Gelir ve Gider Kalemleri

(₺ Milyon)

	Aralık 2015	Aralık 2014
Faiz Gelirleri	60.198	66.293
Kredilerden Alınan Faizler	50.010	52.081
Zorunlu Karşılıklardan Alınan Faizler	206	5
Bankalardan Alınan Faizler	160	296
Para Piyasası İşlemlerinden Alınan Faizler	214	327
Menkul Değerlerden Alınan Faizler	9.547	13.364
Diğer Faiz Gelirleri	61	219
Faiz Giderleri	32.030	34.415
Mevduata Verilen Faizler	23.066	24.796
Kullanılan Kredilere Verilen Faizler	2.434	2.826
Para Piyasası İşlemlerine Verilen Faizler	3.510	3.594
İhraç Edilen Menkul Kıymetlere Verilen Faizler	2.876	3.036
Diğer Faiz Giderleri	145	163
Net Faiz Geliri/Gideri	28.168	31.878
Net Ücret ve Komisyon Gelirleri/Giderleri	8.831	10.738
Alınan Ücret ve Komisyonlar	10.905	13.362
Verilen Ücret ve Komisyonlar	2.074	2.624
Temettü Gelirleri	619	821
Ticari Kar/Zarar (Net)	-2.387	-830
Sermaye Piyasası İşlemleri Kâr/Zararı	830	1.432
Türev Finansal İşlemlerden Kar/Zarar	-104	-5.707
Kambiyo İşlemleri Kâr/Zararı	-3.113	3.444
Diğer Faaliyet Gelirleri	2.935	3.165
Faaliyet Gelirleri/Giderleri Toplamı	38.165	45.772
Kredi ve Diğer Alacaklar Değer Düşüş Karşılığı (-)	8.457	8.145
Kredi ve Diğer Alacaklara İlişkin Özel Karşılıklar (bilgi için)*	6.104	5.761
Genel Karşılık Giderleri (bilgi için)*	1.780	1.782
Diğer Faaliyet Giderleri (-)	18.907	21.455
Personel Giderleri (bilgi için)*	7.551	8.936
Net Faaliyet Karı/Zararı	10.801	16.171
Birleşme İşlemi Sonra. Gelir Ola. Kaydedilen Fazlalık Tutarı	0	0
Özkaynak Yöntemi Uygulanan Ortaklıklardan Kar/Zarar	368	0
Net Parasal Pozisyon Kar/Zararı	0	0
Sürdürülen Faaliyetler Vergi Öncesi Kar/Zarar	11.169	16.171
Sürdürülen Faaliyetler Vergi Karşılığı (±)	-2.286	-3.503
Sürdürülen Faaliyetler Dönem Net Kar/Zararı	8.883	12.669
Durdurulan Faaliyetler Vergi Öncesi Kar/Zarar	286	0
Durdurulan Faaliyetler Vergi Karşılığı (±)	-14	0
Durdurulan Faaliyetler Dönem Net Kar/Zararı	271	0
Net Dönem Karı / Zararı	9.154	12.669

* Gelir-gider tablosuna ait dipnotlardan alınmıştır.

Rasyolar

(%)

	Aralık 2015	Aralık 2014
Sermaye Yeterliliği		
Özkaynaklar / ((Kredi + Piyasa + Operasyonel Riski İçin Gerekli Sermaye Yükümlülüğü)*12.5)*100	14,6	15,3
Özkaynaklar / Toplam Aktifler	11,0	11,6
(Özkaynaklar - Duran Aktifler) / Toplam Aktifler	7,4	8,4
Net Bilanço Pozisyonu / Özkaynaklar	-45,4	-35,8
(Net Bilanço Pozisyonu + Net Nazım Hesap Pozisyonu) / Özkaynaklar	-1,5	-5,4
Bilanço Yapısı		
TP Aktifler / Toplam Aktifler	60,3	62,3
TP Pasifler / Toplam Pasifler	52,9	55,4
YP Aktifler / YP Pasifler	84,3	84,5
TP Mevduat / Toplam Mevduat	51,6	57,1
TP Krediler ve Alacaklar / Toplam Krediler ve Alacaklar	67,6	68,3
Toplam Mevduat / Toplam Aktifler	58,1	56,9
Alınan Krediler / Toplam Aktifler	10,7	11,0
Aktif Kalitesi		
Finansal Varlıklar (net) / Toplam Aktifler	16,9	17,9
Toplam Krediler ve Alacaklar / Toplam Aktifler	65,2	64,6
Toplam Krediler ve Alacaklar / Toplam Mevduat	112,2	113,6
Takipteki Krediler (brüt) / Toplam Krediler ve Alacaklar	2,8	2,4
Takipteki Krediler (net) / Toplam Krediler ve Alacaklar	0,6	0,6
Özel Karşılıklar / Takipteki Krediler	77,5	76,4
Duran Aktifler / Toplam Aktifler	3,7	3,2
Tüketici Kredileri / Toplam Krediler ve Alacaklar	26,5	30,2
Likidite		
Likit Aktifler / Toplam Aktifler	27,4	27,1
Likit Aktifler / Kısa Vadeli Yükümlülükler	51,8	52,7
TP Likit Aktifler / Toplam Aktifler	10,9	12,5
Karlılık		
Net Dönem Karı (Zararı) / Toplam Aktifler	1,1	1,3
Net Dönem Karı (Zararı) / Özkaynaklar	9,7	11,5
Sürdürülen Faaliyeler Vergi Öncesi Kar (Zarar) / Toplam Aktifler	1,3	1,7
Gelir-Gider Yapısı		
Özel Karşılıklar Sonrası Net Faiz Geliri / Toplam Aktifler	2,6	2,7
Özel Karşılıklar Sonrası Net Faiz Geliri / Toplam Faaliyet Gelirleri (Giderleri)	57,8	57,1
Faiz Dışı Gelirler (net) / Toplam Aktifler	1,2	1,5
Diğer Faaliyet Giderleri / Toplam Aktifler	2,2	2,3
Personel Giderleri / Diğer Faaliyet Giderleri	39,9	41,6
Faiz Dışı Gelirler (net) / Diğer Faaliyet Giderleri	52,9	64,8

Tasarruf Mevduatı Sigorta Fonuna Devredilen Bankalar

Aktifler

(₺ Milyon)

	Aralık 2015			%	Aralık 2014			%
	TP	YP	Toplam		TP	YP	Toplam	
Nakit Değerler ve Merkez Bankası	0	0	0	0,0	0	0	0	0,0
Gerçeğe Uygun D. Farkı K/Z Yan.FV (Net)	32	0	32	1,0	79	0	79	3,9
Alım Satım Amaçlı Finansal Varlıklar	32	0	32	1,0	79	0	79	3,9
Devlet Borçlanma Senetleri	32	0	32	1,0	79	0	79	3,9
Sermayede Payı Temsil Eden Menkul Değ.	0	0	0	0,0	0	0	0	0,0
Alım Satım Amaçlı Türev Finansal Varlıklar	0	0	0	0,0	0	0	0	0,0
Diğer Menkul Değerler	0	0	0	0,0	0	0	0	0,0
Gerçeğe Uyg.D.Farkı K/Z Yansı.O.Sın.FV	0	0	0	0,0	0	0	0	0,0
Devlet Borçlanma Senetleri	0	0	0	0,0	0	0	0	0,0
Sermayede Payı Temsil Eden Menkul Değ.	0	0	0	0,0	0	0	0	0,0
Krediler	0	0	0	0,0	0	0	0	0,0
Diğer Menkul Değerler	0	0	0	0,0	0	0	0	0,0
Bankalar	317	420	737	24,0	260	559	819	39,8
Para Piyasalarından Alacaklar	0	0	0	0,0	0	0	0	0,0
Bankalararası Para Piyasasından Alacaklar	0	0	0	0,0	0	0	0	0,0
İMKB Takasbank Piyasasından Alacaklar	0	0	0	0,0	0	0	0	0,0
Ters Repo İşlemlerinden Alacaklar	0	0	0	0,0	0	0	0	0,0
Satılmaya Hazır Finansal Varlıklar (Net)	0	0	0	0,0	0	0	0	0,0
Sermayede Payı Temsil Eden Menkul Değ.	0	0	0	0,0	0	0	0	0,0
Devlet Borçlanma Senetleri	0	0	0	0,0	0	0	0	0,0
Diğer Menkul Değerler	0	0	0	0,0	0	0	0	0,0
Krediler ve Alacaklar	769	599	1.369	44,6	3	0	3	0,1
Krediler ve Alacaklar	769	599	1.368	44,6	2	0	2	0,1
Bankanın Dahil Olduğu Risk Grubuna Kul. Kre.	0	0	0	0,0	0	0	0	0,0
Devlet Borçlanma Senetleri	0	0	0	0,0	0	0	0	0,0
Diğer	769	599	1.368	44,6	2	0	2	0,1
Takipteki Krediler	47	6	53	1,7	46	6	52	2,5
Özel Karşılıklar (-)	47	6	53	1,7	45	6	51	2,5
Factoring Alacakları	0	0	0	0,0	0	0	0	0,0
Vadeye Kadar Elde Tutulacak Yatırım.(Net)	844	0	844	27,5	1.071	0	1.071	52,0
Devlet Borçlanma Senetleri	844	0	844	27,5	1.071	0	1.071	52,0
Diğer Menkul Değerler	0	0	0	0,0	0	0	0	0,0
İştirakler (Net)	0	0	0	0,0	0	0	0	0,0
Özkaynak Yönt. Göre Muhasebeleştirilenler	0	0	0	0,0	0	0	0	0,0
Konsolide Edilmeyenler	0	0	0	0,0	0	0	0	0,0
Mali İştirakler	0	0	0	0,0	0	0	0	0,0
Mali Olmayan İştirakler	0	0	0	0,0	0	0	0	0,0
Bağlı Ortaklıklar (Net)	0	0	0	0,0	0	0	0	0,0
Konsolide Edilmeyen Mali Ortaklıklar	0	0	0	0,0	0	0	0	0,0
Konsolide Edilmeyen Mali Olmayan Ortaklıklar	0	0	0	0,0	0	0	0	0,0
Birlikte Kontrol Edi. Ortaklık.(iş ort.)(Net)	0	0	0	0,0	0	0	0	0,0
Özkaynak Yönt. Göre Muhasebeleştirilenler	0	0	0	0,0	0	0	0	0,0
Konsolide Edilmeyenler	0	0	0	0,0	0	0	0	0,0
Mali Ortaklıklar	0	0	0	0,0	0	0	0	0,0
Mali Olmayan Ortaklıklar	0	0	0	0,0	0	0	0	0,0
Kiralama İşlemlerinden Alacaklar	0	0	0	0,0	0	0	0	0,0
Finansal Kiralama Alacakları	0	0	0	0,0	0	0	0	0,0
Faaliyet Kiralaması Alacakları	0	0	0	0,0	0	0	0	0,0
Diğer	0	0	0	0,0	0	0	0	0,0
Kazanılmamış Gelirler (-)	0	0	0	0,0	0	0	0	0,0
Riskten Korunma Amaçlı Türev FV	0	0	0	0,0	0	0	0	0,0
Gerçeğe Uygun Değer Risk. Korun. Amaçlılar	0	0	0	0,0	0	0	0	0,0
Nakit Akış Riskinden Korunma Amaçlılar	0	0	0	0,0	0	0	0	0,0
Yurtdışındaki Net Yat. Risk. Korun. Amaçlılar	0	0	0	0,0	0	0	0	0,0
Maddi Duran Varlıklar (Net)	49	0	49	1,6	51	0	51	2,5
Maddi Olmayan Duran Varlıklar (Net)	1	0	1	0,0	1	0	1	0,0
Şerefiye	0	0	0	0,0	0	0	0	0,0
Diğer	1	0	1	0,0	1	0	1	0,0
Yatırım Amaçlı Gayrimenkuller (Net)	0	0	0	0,0	0	0	0	0,0
Vergi Varlığı	16	0	16	0,5	13	0	13	0,6
Cari Vergi Varlığı	0	0	0	0,0	0	0	0	0,0
Ertelenmiş Vergi Varlığı	16	0	16	0,5	13	0	13	0,6
Satış Amaç. Elde Tut. ve Durdu. Faal. İliş. DV	0	0	0	0,0	0	0	0	0,0
Diğer Aktifler	15	8	23	0,8	15	7	22	1,1
Toplam Aktifler	2.042	1.028	3.069	100,0	1.493	566	2.059	100,0

Pasifler

(₺ Milyon)

	Aralık 2015			%	Aralık 2014			%
	TP	YP	Toplam		TP	YP	Toplam	
Mevduat	539	314	852	27,8	4	20	24	1,2
Bankanın Dah. olduğu Risk Grubunun Mevduatı	535	0	535	17,4	0	0	0	0,0
Diğer	4	314	318	10,4	4	20	24	1,2
Alım Satım Amaçlı Türev Finansal Borçlar	0	0	0	0,0	0	0	0	0,0
Alınan Krediler	0	0	0	0,0	0	0	0	0,0
Para Piyasalarına Borçlar	2	0	2	0,1	1	0	1	0,1
Bankalararası Para Piyasalarına Borçlar	0	0	0	0,0	0	0	0	0,0
İMKB Takasbank Piyasasından Borçlar	0	0	0	0,0	0	0	0	0,0
Repo İşlemlerinden Sağlanan Fonlar	2	0	2	0,1	1	0	1	0,1
İhraç Edilen Menkul Kıymetler (Net)	0	0	0	0,0	0	0	0	0,0
Bonolar	0	0	0	0,0	0	0	0	0,0
Varlığa Dayalı Menkul Kıymetler	0	0	0	0,0	0	0	0	0,0
Tahviller	0	0	0	0,0	0	0	0	0,0
Fonlar	0	0	0	0,0	0	0	0	0,0
Müstakriz Fonları	0	0	0	0,0	0	0	0	0,0
Diğer	0	0	0	0,0	0	0	0	0,0
Muhtelif Borçlar	15	28	43	1,4	15	23	39	1,9
Diğer Yabancı Kaynaklar	5	0	5	0,2	2	0	2	0,1
Faktoring Borçları	0	0	0	0,0	0	0	0	0,0
Kiralama İşlemlerinden Borçlar	0	0	0	0,0	0	0	0	0,0
Finansal Kiralama Borçları	0	0	0	0,0	0	0	0	0,0
Faaliyet Kiralaması Borçları	0	0	0	0,0	0	0	0	0,0
Diğer	0	0	0	0,0	0	0	0	0,0
Ertelenmiş Finansal Kiralama Giderleri (-)	0	0	0	0,0	0	0	0	0,0
Riskten Kor. Amaç. Türev Finan. Borçlar	0	0	0	0,0	0	0	0	0,0
Gerçeğe uygun Değer Risk.Korun.Amaçlılar	0	0	0	0,0	0	0	0	0,0
Nakit Akış Riskinden Korunma Amaçlılar	0	0	0	0,0	0	0	0	0,0
Yurtdışındaki Net Yat. Risk. Korun. Amaçlılar	0	0	0	0,0	0	0	0	0,0
Karşılıklar	58	71	129	4,2	44	56	100	4,9
Genel Karşılıklar	17	0	17	0,6	6	0	6	0,3
Yeniden Yapılanma Karşılığı	0	0	0	0,0	0	0	0	0,0
Çalışan Hakları Karşılığı	9	0	9	0,3	8	0	8	0,4
Sigorta Teknik Karşılıkları (Net)	0	0	0	0,0	0	0	0	0,0
Diğer Karşılıklar	32	71	104	3,4	30	56	86	4,2
Vergi Borcu	4	0	4	0,1	4	0	4	0,2
Cari Vergi Borcu	4	0	4	0,1	4	0	4	0,2
Ertelenmiş Vergi Borcu	0	0	0	0,0	0	0	0	0,0
Satış Amaç.EI.Tut. ve Dur.Faal.İl.DV Borç.	0	0	0	0,0	0	0	0	0,0
Sermaye Benzeri Krediler	839	595	1.434	46,7	822	464	1.286	62,5
Özkaynaklar	601	0	601	19,6	603	0	603	29,3
Ödenmiş Sermaye	461	0	461	15,0	461	0	461	22,4
Sermaye Yedekleri	1	0	1	0,0	0	0	0	0,0
Hisse Senedi İhraç Primleri	0	0	0	0,0	0	0	0	0,0
Hisse Senedi İptal Kârları	0	0	0	0,0	0	0	0	0,0
Menkul Değerler Değerleme Farkları	0	0	0	0,0	0	0	0	0,0
Maddi Duran Varlıklar Yen. Değ. Farkları	0	0	0	0,0	0	0	0	0,0
Maddi Olmayan Dur. Var. Yen. Değ. Farkları	0	0	0	0,0	0	0	0	0,0
Yat. Amaçlı G.menkuller Yen. Değ. Farkları	0	0	0	0,0	0	0	0	0,0
İştir., Bağ. Ort.ve Bir. Kon. Edi. Ort. Bed. HS	0	0	0	0,0	0	0	0	0,0
Riskten Korunma Fonları (Etkin Kısım)	0	0	0	0,0	0	0	0	0,0
Sat.A.El.Tut.ve Dur.Faal.İl.DV Bir.Değ.Fark.	0	0	0	0,0	0	0	0	0,0
Diğer Sermaye Yedekleri	1	0	1	0,0	0	0	0	0,0
Kâr Yedekleri	17.547	0	17.547	571,7	17.571	0	17.571	853,3
Yasal Yedekler	27	0	27	0,9	27	0	27	1,3
Statü Yedekleri	0	0	0	0,0	0	0	0	0,0
Olağanüstü Yedekler	17.520	0	17.520	570,8	17.544	0	17.544	851,9
Diğer Kâr Yedekleri	0	0	0	0,0	0	0	0	0,0
Kâr veya Zarar	-17.408	0	-17.408	-567,1	-17.429	0	-17.429	-846,4
Geçmiş Yıllar Kâr ve Zararları	-17.429	0	-17.429	-567,8	-17.453	0	-17.453	-847,5
Dönem Net Kâr ve Zararı	21	0	21	0,7	24	0	24	1,2
Toplam Pasifler	2.062	1.008	3.069	100,0	1.496	564	2.059	100,0

Tasarruf Mevduatı Sigorta Fonuna Devredilen Bankalar

Bilanço Dışı Yükümlülükler

(₺ Milyon)

	Aralık 2015			Aralık 2014		
	TP	YP	Toplam	TP	YP	Toplam
Garanti ve Kefaletler	37	118	155	72	114	185
Teminat Mektupları	37	118	155	72	114	185
Banka Kredileri	0	0	0	0	0	0
Akreditifler	0	0	0	0	0	0
Garanti Verilen Prefinansmanlar	0	0	0	0	0	0
Cirolar	0	0	0	0	0	0
Diğer Garanti ve Kefaletler	0	0	0	0	0	0
Taahhütler	5.756	0	5.756	5.376	0	5.376
Cayılmaz Taahhütler	5.756	0	5.756	5.376	0	5.376
Cayılabilir Taahhütler	0	0	0	0	0	0
Türev Finansal Araçlar	0	0	0	0	0	0
Riskten Korun. Amaç. Türev Finan. Araçlar	0	0	0	0	0	0
Alım Satım Amaçlı İşlemler	0	0	0	0	0	0
Emanet ve Rehinli Kıymetler	2.040	109	2.149	540	92	632
Emanet Kıymetler	914	3	917	12	3	15
Rehinli Kıymetler	1.125	104	1.229	527	88	615
Kabul Edilen Avaller ve Kefaletler	1	2	2	1	1	2
Toplam Bilanço Dışı Hesaplar	7.833	227	8.060	5.987	205	6.193

Gelir ve Gider Kalemleri

(₺ Milyon)

	Aralık 2015	Aralık 2014
Faiz Gelirleri	190	78
Kredilerden Alınan Faizler	56	3
Zorunlu Karşılıklardan Alınan Faizler	0	0
Bankalardan Alınan Faizler	45	22
Para Piyasası İşlemlerinden Alınan Faizler	0	0
Menkul Değerlerden Alınan Faizler	89	53
Diğer Faiz Gelirleri	0	1
Faiz Giderleri	113	22
Mevduata Verilen Faizler	5	0
Kullanılan Kredilere Verilen Faizler	108	22
Para Piyasası İşlemlerine Verilen Faizler	0	0
İhraç Edilen Menkul Kıymetlere Verilen Faizler	0	0
Diğer Faiz Giderleri	0	0
Net Faiz Geliri/Gideri	76	56
Net Ücret ve Komisyon Gelirleri/Giderleri	2	2
Alınan Ücret ve Komisyonlar	2	2
Verilen Ücret ve Komisyonlar	0	0
Temettü Gelirleri	0	0
Ticari Kar/Zarar (Net)	3	5
Sermaye Piyasası İşlemleri Kâr/Zararı	0	5
Türev Finansal İşlemlerden Kar/Zarar	0	0
Kambiyo İşlemleri Kâr/Zararı	3	1
Diğer Faaliyet Gelirleri	5	5
Faaliyet Gelirleri/Giderleri Toplamı	87	68
Kredi ve Diğer Alacaklar Değer Düşüş Karşılığı (-)	21	3
Kredi ve Diğer Alacaklara İlişkin Özel Karşılıklar (bilgi için)*	3	1
Genel Karşılık Giderleri (bilgi için)*	11	0
Diğer Faaliyet Giderleri (-)	34	34
Personel Giderleri (bilgi için)*	19	19
Net Faaliyet Karı/Zararı	32	30
Birleşme İşlemi Sonra. Gelir Ola. Kaydedilen Fazlalık Tutarı	0	0
Özkaynak Yöntemi Uygulanan Ortaklıklardan Kar/Zarar	0	0
Net Parasal Pozisyon Kar/Zararı	0	0
Sürdürülen Faaliyetler Vergi Öncesi Kar/Zarar	32	30
Sürdürülen Faaliyetler Vergi Karşılığı (±)	-11	-6
Sürdürülen Faaliyetler Dönem Net Kar/Zararı	21	24
Durdurulan Faaliyetler Vergi Öncesi Kar/Zarar	0	0
Durdurulan Faaliyetler Vergi Karşılığı (±)	0	0
Durdurulan Faaliyetler Dönem Net Kar/Zararı	0	0
Net Dönem Karı / Zararı	21	24

* Gelir-gider tablosuna ait dipnotlardan alınmıştır.

Rasyolar

(%)

	Aralık 2015	Aralık 2014
Sermaye Yeterliliği		
Özkaynaklar / ((Kredi + Piyasa + Operasyonel Riski İçin Gerekli Sermaye Yükümlülüğü)*12.5)*100	61,0	85,9
Özkaynaklar / Toplam Aktifler	19,6	29,3
(Özkaynaklar - Duran Aktifler) / Toplam Aktifler	17,9	26,7
Net Bilanço Pozisyonu / Özkaynaklar	3,3	0,5
(Net Bilanço Pozisyonu + Net Nazım Hesap Pozisyonu) / Özkaynaklar	3,3	0,5
Bilanço Yapısı		
TP Aktifler / Toplam Aktifler	66,5	72,5
TP Pasifler / Toplam Pasifler	67,2	72,6
YP Aktifler / YP Pasifler	102,0	100,5
TP Mevduat / Toplam Mevduat	63,2	17,4
TP Krediler ve Alacaklar / Toplam Krediler ve Alacaklar	56,2	100,0
Toplam Mevduat / Toplam Aktifler	27,8	1,2
Alınan Krediler / Toplam Aktifler	0,0	0,0
Aktif Kalitesi		
Finansal Varlıklar (net) / Toplam Aktifler	28,5	55,9
Toplam Krediler ve Alacaklar / Toplam Aktifler	44,6	0,1
Toplam Krediler ve Alacaklar / Toplam Mevduat	160,6	11,9
Takipteki Krediler (brüt) / Toplam Krediler ve Alacaklar	3,9	1.799,7
Takipteki Krediler (net) / Toplam Krediler ve Alacaklar	0,0	21,1
Özel Karşılıklar / Takipteki Krediler	98,9	98,8
Duran Aktifler / Toplam Aktifler	1,6	2,5
Tüketici Kredileri / Toplam Krediler ve Alacaklar	0,2	78,9
Likidite		
Likit Aktifler / Toplam Aktifler	25,0	43,7
Likit Aktifler / Kısa Vadeli Yükümlülükler	89,9	3.326,4
TP Likit Aktifler / Toplam Aktifler	11,4	16,5
Karlılık		
Net Dönem Karı (Zararı) / Toplam Aktifler	0,7	1,2
Net Dönem Karı (Zararı) / Özkaynaklar	3,5	3,9
Sürdürülen Faaliyeler Vergi Öncesi Kar (Zarar) / Toplam Aktifler	1,0	1,5
Gelir-Gider Yapısı		
Özel Karşılıklar Sonrası Net Faiz Geliri / Toplam Aktifler	2,4	2,7
Özel Karşılıklar Sonrası Net Faiz Geliri / Toplam Faaliyet Gelirleri (Giderleri)	84,7	81,0
Faiz Dışı Gelirler (net) / Toplam Aktifler	0,3	0,6
Diğer Faaliyet Giderleri / Toplam Aktifler	1,1	1,7
Personel Giderleri / Diğer Faaliyet Giderleri	57,1	56,4
Faiz Dışı Gelirler (net) / Diğer Faaliyet Giderleri	30,6	34,4

Yabancı Sermayeli Bankalar

Aktifler

(₺ Milyon)

	Aralık 2015			% Dağ.	Aralık 2014			% Dağ.
	TP	YP	Toplam		TP	YP	Toplam	
Nakit Değerler ve Merkez Bankası	7.764	60.562	68.326	11,3	5.062	29.286	34.349	11,8
Gerçeğe Uygun D. Farkı K/Z Yan.FV (Net)	6.649	1.689	8.338	1,4	3.322	1.411	4.733	1,6
Alım Satım Amaçlı Finansal Varlıklar	6.404	1.689	8.093	1,3	3.224	1.411	4.635	1,6
Devlet Borçlanma Senetleri	1.679	166	1.845	0,3	1.169	59	1.228	0,4
Sermayede Payı Temsil Eden Menkul Değ.	45	0	45	0,0	0	0	0	0,0
Alım Satım Amaçlı Türev Finansal Varlıklar	4.671	1.397	6.069	1,0	2.040	1.256	3.296	1,1
Diğer Menkul Değerler	8	126	134	0,0	15	96	111	0,0
Gerçeğe Uyg.D.Farkı K/Z Yansı.O.Sın.FV	245	0	245	0,0	98	0	98	0,0
Devlet Borçlanma Senetleri	0	0	0	0,0	0	0	0	0,0
Sermayede Payı Temsil Eden Menkul Değ.	0	0	0	0,0	0	0	0	0,0
Krediler	245	0	245	0,0	98	0	98	0,0
Diğer Menkul Değerler	0	0	0	0,0	0	0	0	0,0
Bankalar	4.583	18.785	23.368	3,9	5.162	6.003	11.166	3,8
Para Piyasalarından Alacaklar	9.477	1.450	10.927	1,8	16.107	0	16.107	5,5
Bankalararası Para Piyasasından Alacaklar	7	226	234	0,0	6	0	6	0,0
İMKB Takasbank Piyasasından Alacaklar	127	61	188	0,0	314	0	314	0,1
Ters Repo İşlemlerinden Alacaklar	9.343	1.162	10.505	1,7	15.787	0	15.787	5,4
Satılmaya Hazır Finansal Varlıklar (Net)	37.419	6.843	44.262	7,4	17.536	2.263	19.799	6,8
Sermayede Payı Temsil Eden Menkul Değ.	68	471	540	0,1	22	1	23	0,0
Devlet Borçlanma Senetleri	36.695	4.786	41.481	6,9	17.471	2.124	19.595	6,7
Diğer Menkul Değerler	656	1.585	2.242	0,4	43	139	181	0,1
Krediler ve Alacaklar	261.742	122.590	384.332	63,8	141.681	42.192	183.873	63,3
Krediler ve Alacaklar	257.740	122.589	380.329	63,2	139.352	42.191	181.543	62,5
Bankanın Dahil Olduğu Risk Grubuna Kul. Kre.	1.009	3.875	4.884	0,8	125	192	317	0,1
Devlet Borçlanma Senetleri	0	0	0	0,0	0	0	0	0,0
Diğer	256.731	118.714	375.445	62,4	139.227	41.999	181.226	62,4
Takipteki Krediler	14.934	2	14.936	2,5	7.466	2	7.467	2,6
Özel Karşılıklar (-)	10.933	1	10.934	1,8	5.137	1	5.137	1,8
Factoring Alacakları	1.092	48	1.140	0,2	304	17	321	0,1
Vadeye Kadar Elde Tutulacak Yatırım.(Net)	18.033	11.634	29.667	4,9	6.012	1.388	7.400	2,5
Devlet Borçlanma Senetleri	18.003	6.883	24.885	4,1	6.011	774	6.786	2,3
Diğer Menkul Değerler	31	4.751	4.782	0,8	0	614	614	0,2
İştirakler (Net)	49	0	49	0,0	12	0	12	0,0
Özkaynak Yönt. Göre Muhasebeleştirilenler	0	0	0	0,0	0	0	0	0,0
Konsolide Edilmeyenler	49	0	49	0,0	12	0	12	0,0
Mali İştirakler	33	0	33	0,0	0	0	0	0,0
Mali Olmayan İştirakler	16	0	16	0,0	12	0	12	0,0
Bağlı Ortaklıklar (Net)	3.782	5.568	9.350	1,6	1.443	1.101	2.544	0,9
Konsolide Edilmeyen Mali Ortaklıklar	3.654	5.568	9.222	1,5	1.419	1.101	2.520	0,9
Konsolide Edilmeyen Mali Olmayan Ortaklıklar	128	0	128	0,0	24	0	24	0,0
Birlikte Kontrol Edi. Ortaklık.(iş ort.)(Net)	98	0	98	0,0	189	0	189	0,1
Özkaynak Yönt. Göre Muhasebeleştirilenler	0	0	0	0,0	0	0	0	0,0
Konsolide Edilmeyenler	98	0	98	0,0	189	0	189	0,1
Mali Ortaklıklar	92	0	92	0,0	183	0	183	0,1
Mali Olmayan Ortaklıklar	6	0	6	0,0	6	0	6	0,0
Kiralama İşlemlerinden Alacaklar	0	0	0	0,0	0	0	0	0,0
Finansal Kiralama Alacakları	0	0	0	0,0	0	0	0	0,0
Faaliyet Kiralaması Alacakları	0	0	0	0,0	0	0	0	0,0
Diğer	0	0	0	0,0	0	0	0	0,0
Kazanılmamış Gelirler (-)	0	0	0	0,0	0	0	0	0,0
Riskten Korunma Amaçlı Türev FV	4.919	611	5.530	0,9	2.518	23	2.541	0,9
Gerçeğe Uygun Değer Risk. Korun. Amaçlılar	2.353	26	2.378	0,4	1.459	23	1.482	0,5
Nakit Akış Riskinden Korunma Amaçlılar	2.566	586	3.152	0,5	1.059	0	1.059	0,4
Yurtdışındaki Net Yat. Risk. Korun. Amaçlılar	0	0	0	0,0	0	0	0	0,0
Maddi Duran Varlıklar (Net)	5.857	0	5.857	1,0	2.624	0	2.624	0,9
Maddi Olmayan Duran Varlıklar (Net)	938	0	938	0,2	744	0	744	0,3
Şerefiye	1	0	1	0,0	84	0	84	0,0
Diğer	937	0	937	0,2	660	0	660	0,2
Yatırım Amaçlı Gayrimenkuller (Net)	381	0	381	0,1	0	0	0	0,0
Vergi Varlığı	685	0	685	0,1	383	0	383	0,1
Cari Vergi Varlığı	51	0	51	0,0	138	0	138	0,0
Ertelenmiş Vergi Varlığı	634	0	634	0,1	245	0	245	0,1
Satış Amaç. Elde Tut. ve Durdu. Faal. İliş. DV	388	0	388	0,1	72	0	72	0,0
Diğer Aktifler	5.585	2.883	8.468	1,4	2.606	869	3.476	1,2
Toplam Aktifler	369.441	232.664	602.105	100,0	205.779	84.553	290.332	100,0

Pasifler

(₺ Milyon)

	Aralık 2015			%	Aralık 2014			%
	TP	YP	Toplam		TP	YP	Toplam	
Mevduat	168.270	168.556	336.825	55,9	98.901	69.483	168.384	58,0
Bankanın Dah. olduğu Risk Grubunun Mevduatı	2.439	8.239	10.679	1,8	2.465	4.857	7.322	2,5
Diğer	165.830	160.317	326.147	54,2	96.435	64.626	161.062	55,5
Alım Satım Amaçlı Türev Finansal Borçlar	4.343	1.570	5.914	1,0	1.434	1.350	2.783	1,0
Alınan Krediler	4.884	85.690	90.574	15,0	4.846	39.993	44.839	15,4
Para Piyasalarına Borçlar	25.922	5.198	31.120	5,2	8.109	1.513	9.622	3,3
Bankalararası Para Piyasalarına Borçlar	75	0	75	0,0	0	0	0	0,0
İMKB Takasbank Piyasasından Borçlar	720	0	720	0,1	12	0	12	0,0
Repo İşlemlerinden Sağlanan Fonlar	25.127	5.198	30.325	5,0	8.097	1.513	9.610	3,3
İhraç Edilen Menkul Kıymetler (Net)	5.593	15.329	20.922	3,5	4.504	3.742	8.246	2,8
Bonolar	2.328	896	3.224	0,5	3.494	849	4.343	1,5
Varlığa Dayalı Menkul Kıymetler	556	0	556	0,1	568	0	568	0,2
Tahviller	2.708	14.433	17.141	2,8	442	2.893	3.335	1,1
Fonlar	0	0	0	0,0	0	0	0	0,0
Müstakriz Fonları	0	0	0	0,0	0	0	0	0,0
Diğer	0	0	0	0,0	0	0	0	0,0
Muhtelif Borçlar	11.183	5.640	16.823	2,8	3.573	2.858	6.431	2,2
Diğer Yabancı Kaynaklar	5.400	2.979	8.379	1,4	3.145	971	4.116	1,4
Faktoring Borçları	0	0	0	0,0	0	0	0	0,0
Kiralama İşlemlerinden Borçlar	38	2	40	0,0	20	2	22	0,0
Finansal Kiralama Borçları	44	2	47	0,0	25	3	27	0,0
Faaliyet Kiralaması Borçları	0	0	0	0,0	0	0	0	0,0
Diğer	0	0	0	0,0	0	0	0	0,0
Ertelenmiş Finansal Kiralama Giderleri (-)	6	0	6	0,0	5	0	5	0,0
Riskten Kor. Amaç. Türev Finan. Borçlar	105	468	573	0,1	324	157	481	0,2
Gerçeğe uygun Değer Risk.Korun.Amaçlılar	11	389	400	0,1	79	150	229	0,1
Nakit Akış Riskinden Korunma Amaçlılar	94	79	173	0,0	245	7	251	0,1
Yurtdışındaki Net Yat. Risk. Korun. Amaçlılar	0	0	0	0,0	0	0	0	0,0
Karşılıklar	9.119	256	9.375	1,6	4.037	170	4.207	1,4
Genel Karşılıklar	6.576	181	6.758	1,1	2.889	97	2.985	1,0
Yeniden Yapılanma Karşılığı	0	0	0	0,0	0	0	0	0,0
Çalışan Hakları Karşılığı	1.103	6	1.109	0,2	468	7	474	0,2
Sigorta Teknik Karşılıkları (Net)	0	0	0	0,0	0	0	0	0,0
Diğer Karşılıklar	1.439	68	1.508	0,3	681	67	748	0,3
Vergi Borcu	1.327	31	1.358	0,2	763	0	763	0,3
Cari Vergi Borcu	1.134	31	1.165	0,2	672	0	672	0,2
Ertelenmiş Vergi Borcu	193	0	193	0,0	91	0	91	0,0
Satış Amaç.EI.Tut. ve Dur.Faal.İl.DV Borç.	0	3	3	0,0	2	3	6	0,0
Sermaye Benzeri Krediler	451	13.870	14.322	2,4	480	9.792	10.272	3,5
Özkaynaklar	65.603	275	65.877	10,9	30.248	-88	30.160	10,4
Ödenmiş Sermaye	20.267	0	20.267	3,4	13.682	0	13.682	4,7
Sermaye Yedekleri	3.107	82	3.189	0,5	1.447	-88	1.359	0,5
Hisse Senedi İhraç Primleri	12	0	12	0,0	99	0	99	0,0
Hisse Senedi İptal Kârları	0	0	0	0,0	0	0	0	0,0
Menkul Değerler Değerleme Farkları	-242	47	-195	0,0	279	-82	197	0,1
Maddi Duran Varlıklar Yen. Değ. Farkları	1.807	0	1.807	0,3	357	0	357	0,1
Maddi Olmayan Dur. Var. Yen. Değ. Farkları	0	0	0	0,0	0	0	0	0,0
Yat. Amaçlı G.menkuller Yen. Değ. Farkları	0	0	0	0,0	0	0	0	0,0
İştir., Bağ. Ort.ve Bir. Kon. Edi. Ort. Bed. HS	5	0	5	0,0	3	0	3	0,0
Riskten Korunma Fonları (Etkin Kısım)	197	35	232	0,0	-88	-6	-94	0,0
Sat.A.El.Tut.ve Dur.Faal.İl.DV Bir.Değ.Fark.	0	0	0	0,0	0	0	0	0,0
Diğer Sermaye Yedekleri	1.329	0	1.329	0,2	798	0	798	0,3
Kâr Yedekleri	34.782	192	34.974	5,8	12.495	0	12.495	4,3
Yasal Yedekler	2.143	13	2.156	0,4	892	0	892	0,3
Statü Yedekleri	0	0	0	0,0	0	0	0	0,0
Olağanüstü Yedekler	32.414	4	32.418	5,4	11.575	0	11.575	4,0
Diğer Kâr Yedekleri	224	176	400	0,1	28	0	28	0,0
Kâr veya Zarar	7.446	0	7.446	1,2	2.624	0	2.624	0,9
Geçmiş Yıllar Kâr ve Zararları	2.140	0	2.140	0,4	398	0	398	0,1
Dönem Net Kâr ve Zararı	5.306	0	5.306	0,9	2.225	0	2.225	0,8
Toplam Pasifler	302.238	299.867	602.105	100,0	160.386	129.946	290.332	100,0

Yabancı Sermayeli Bankalar

Bilanço Dışı Yükümlülükler

(₺ Milyon)

	Aralık 2015			Aralık 2014		
	TP	YP	Toplam	TP	YP	Toplam
Garanti ve Kefaletler	38.994	73.196	112.190	20.954	31.177	52.131
Teminat Mektupları	38.891	42.234	81.125	20.911	18.312	39.223
Banka Kredileri	67	3.322	3.389	27	2.111	2.138
Akreditifler	24	21.031	21.056	3	6.898	6.900
Garanti Verilen Prefinansmanlar	0	0	0	0	0	0
Cirolar	0	0	0	0	0	0
Diğer Garanti ve Kefaletler	11	6.609	6.620	14	3.856	3.871
Taahhütler	123.459	44.155	167.614	77.413	20.978	98.391
Cayılamaz Taahhütler	117.625	42.057	159.682	73.055	18.955	92.010
Cayılabilir Taahhütler	5.834	2.097	7.931	4.358	2.023	6.380
Türev Finansal Araçlar	237.579	461.209	698.788	139.824	233.616	373.440
Riskten Korun. Amaç. Türev Finan. Araçlar	33.372	47.732	81.105	22.291	24.303	46.594
Alım Satım Amaçlı İşlemler	204.206	413.477	617.683	117.533	209.313	326.845
Emanet ve Rehinli Kıymetler	1.823.823	718.043	2.541.866	1.110.721	270.992	1.381.714
Emanet Kıymetler	217.270	40.634	257.905	169.753	7.400	177.153
Rehinli Kıymetler	1.253.701	549.876	1.803.577	622.539	143.820	766.360
Kabul Edilen Avaller ve Kefaletler	352.851	127.533	480.384	318.429	119.772	438.201
Toplam Bilanço Dışı Hesaplar	2.223.854	1.296.603	3.520.457	1.348.913	556.763	1.905.676

Gelir ve Gider Kalemleri

(₺ Milyon)

	Aralık 2015	Aralık 2014
Faiz Gelirleri	44.818	23.588
Kredilerden Alınan Faizler	36.510	18.790
Zorunlu Karşılıklardan Alınan Faizler	173	6
Bankalardan Alınan Faizler	667	636
Para Piyasası İşlemlerinden Alınan Faizler	1.036	1.428
Menkul Değerlerden Alınan Faizler	6.053	2.571
Diğer Faiz Gelirleri	379	157
Faiz Giderleri	21.876	11.721
Mevduata Verilen Faizler	16.145	9.003
Kullanılan Kredilere Verilen Faizler	2.578	1.411
Para Piyasası İşlemlerine Verilen Faizler	1.486	650
İhraç Edilen Menkul Kıymetlere Verilen Faizler	1.411	540
Diğer Faiz Giderleri	256	117
Net Faiz Geliri/Gideri	22.942	11.867
Net Ücret ve Komisyon Gelirleri/Giderleri	6.486	3.537
Alınan Ücret ve Komisyonlar	8.264	4.270
Verilen Ücret ve Komisyonlar	1.778	733
Temettü Gelirleri	113	108
Ticari Kar/Zarar (Net)	-3.395	-1.996
Sermaye Piyasası İşlemleri Kâr/Zararı	609	138
Türev Finansal İşlemlerden Kar/Zarar	653	-1.298
Kambiyo İşlemleri Kâr/Zararı	-4.657	-837
Diğer Faaliyet Gelirleri	2.495	1.621
Faaliyet Gelirleri/Giderleri Toplamı	28.641	15.137
Kredi ve Diğer Alacaklar Değer Düşüş Karşılığı (-)	6.604	3.393
Kredi ve Diğer Alacaklara İlişkin Özel Karşılıklar (bilgi için)*	4.966	2.729
Genel Karşılık Giderleri (bilgi için)*	1.322	461
Diğer Faaliyet Giderleri (-)	16.153	8.916
Personel Giderleri (bilgi için)*	6.507	3.821
Net Faaliyet Karı/Zararı	5.885	2.828
Birleşme İşlemi Sonra. Gelir Ola. Kaydedilen Fazlalık Tutarı	0	0
Özkaynak Yöntemi Uygulanan Ortaklıklardan Kar/Zarar	939	0
Net Parasal Pozisyon Kar/Zararı	0	0
Sürdürülen Faaliyetler Vergi Öncesi Kar/Zarar	6.823	2.828
Sürdürülen Faaliyetler Vergi Karşılığı (±)	-1.517	-681
Sürdürülen Faaliyetler Dönem Net Kar/Zararı	5.306	2.147
Durdurulan Faaliyetler Vergi Öncesi Kar/Zarar	0	78
Durdurulan Faaliyetler Vergi Karşılığı (±)	0	0
Durdurulan Faaliyetler Dönem Net Kar/Zararı	0	78
Net Dönem Karı / Zararı	5.306	2.225

* Gelir-gider tablosuna ait dipnotlardan alınmıştır.

Rasyolar
(%)

	Aralık 2015	Aralık 2014
Sermaye Yeterliliği		
Özkaynaklar / ((Kredi + Piyasa + Operasyonel Riski İçin Gerekli Sermaye Yükümlülüğü)*12.5)*100	15,7	16,4
Özkaynaklar / Toplam Aktifler	10,9	10,4
(Özkaynaklar - Duran Aktifler) / Toplam Aktifler	7,5	7,5
Net Bilanço Pozisyonu / Özkaynaklar	-68,9	-105,3
(Net Bilanço Pozisyonu + Net Nazım Hesap Pozisyonu) / Özkaynaklar	3,7	-7,0
Bilanço Yapısı		
TP Aktifler / Toplam Aktifler	61,4	70,9
TP Pasifler / Toplam Pasifler	50,2	55,2
YP Aktifler / YP Pasifler	77,6	65,1
TP Mevduat / Toplam Mevduat	50,0	58,7
TP Krediler ve Alacaklar / Toplam Krediler ve Alacaklar	68,1	77,1
Toplam Mevduat / Toplam Aktifler	55,9	58,0
Alınan Krediler / Toplam Aktifler	15,0	15,4
Aktif Kalitesi		
Finansal Varlıklar (net) / Toplam Aktifler	14,6	11,9
Toplam Krediler ve Alacaklar / Toplam Aktifler	63,8	63,3
Toplam Krediler ve Alacaklar / Toplam Mevduat	114,1	109,2
Takipteki Krediler (brüt) / Toplam Krediler ve Alacaklar	3,9	4,1
Takipteki Krediler (net) / Toplam Krediler ve Alacaklar	1,0	1,3
Özel Karşılıklar / Takipteki Krediler	73,2	68,8
Duran Aktifler / Toplam Aktifler	3,4	2,9
Tüketici Kredileri / Toplam Krediler ve Alacaklar	29,3	31,6
Likidite		
Likit Aktifler / Toplam Aktifler	25,8	29,7
Likit Aktifler / Kısa Vadeli Yükümlülükler	50,4	54,3
TP Likit Aktifler / Toplam Aktifler	10,9	16,3
Karlılık		
Net Dönem Karı (Zararı) / Toplam Aktifler	0,9	0,8
Net Dönem Karı (Zararı) / Özkaynaklar	8,1	7,4
Sürdürülen Faaliyeler Vergi Öncesi Kar (Zarar) / Toplam Aktifler	1,1	1,0
Gelir-Gider Yapısı		
Özel Karşılıklar Sonrası Net Faiz Geliri / Toplam Aktifler	3,0	3,1
Özel Karşılıklar Sonrası Net Faiz Geliri / Toplam Faaliyet Gelirleri (Giderleri)	62,8	60,4
Faiz Dışı Gelirler (net) / Toplam Aktifler	0,9	1,1
Diğer Faaliyet Giderleri / Toplam Aktifler	2,7	3,1
Personel Giderleri / Diğer Faaliyet Giderleri	40,3	42,9
Faiz Dışı Gelirler (net) / Diğer Faaliyet Giderleri	35,3	36,7

Kalkınma ve Yatırım Bankaları

Aktifler

(₺ Milyon)

	Aralık 2015			%	Aralık 2014			%
	TP	YP	Toplam		TP	YP	Toplam	
Nakit Değerler ve Merkez Bankası	233	1.731	1.964	1,8	168	1.142	1.310	1,5
Gerçeğe Uygun D. Farkı K/Z Yan.FV (Net)	217	181	398	0,4	199	93	293	0,3
Alım Satım Amaçlı Finansal Varlıklar	217	181	398	0,4	199	93	292	0,3
Devlet Borçlanma Senetleri	187	0	187	0,2	171	9	179	0,2
Sermayede Payı Temsil Eden Menkul Değ.	1	0	1	0,0	0	0	0	0,0
Alım Satım Amaçlı Türev Finansal Varlıklar	29	181	210	0,2	25	85	110	0,1
Diğer Menkul Değerler	0	0	0	0,0	4	0	4	0,0
Gerçeğe Uyg.D.Farkı K/Z Yansı.O.Sın.FV	0	0	0	0,0	0	0	0	0,0
Devlet Borçlanma Senetleri	0	0	0	0,0	0	0	0	0,0
Sermayede Payı Temsil Eden Menkul Değ.	0	0	0	0,0	0	0	0	0,0
Krediler	0	0	0	0,0	0	0	0	0,0
Diğer Menkul Değerler	0	0	0	0,0	0	0	0	0,0
Bankalar	9.358	3.850	13.208	12,4	8.294	3.023	11.317	13,4
Para Piyasalarından Alacaklar	1.317	0	1.317	1,2	608	0	608	0,7
Bankalararası Para Piyasasından Alacaklar	2	0	2	0,0	1	0	1	0,0
İMKB Takasbank Piyasasından Alacaklar	1.257	0	1.257	1,2	215	0	215	0,3
Ters Repo İşlemlerinden Alacaklar	58	0	58	0,1	393	0	393	0,5
Satılmaya Hazır Finansal Varlıklar (Net)	3.050	988	4.038	3,8	4.037	625	4.663	5,5
Sermayede Payı Temsil Eden Menkul Değ.	85	11	95	0,1	84	7	91	0,1
Devlet Borçlanma Senetleri	2.583	873	3.456	3,2	3.384	577	3.962	4,7
Diğer Menkul Değerler	383	105	487	0,5	569	41	610	0,7
Krediler ve Alacaklar	27.362	53.458	80.820	75,8	25.134	38.349	63.483	75,1
Krediler ve Alacaklar	27.234	53.458	80.692	75,7	24.961	38.349	63.310	74,9
Bankanın Dahil Olduğu Risk Grubuna Kul. Kre.	2.540	515	3.056	2,9	2.549	135	2.684	3,2
Devlet Borçlanma Senetleri	0	0	0	0,0	0	0	0	0,0
Diğer	24.694	52.942	77.636	72,8	22.412	38.214	60.626	71,7
Takipteki Krediler	478	2	479	0,4	479	2	481	0,6
Özel Karşılıklar (-)	350	2	352	0,3	307	2	309	0,4
Factoring Alacakları	0	0	0	0,0	0	0	0	0,0
Vadeye Kadar Elde Tutulacak Yatırım.(Net)	1.335	157	1.492	1,4	455	48	503	0,6
Devlet Borçlanma Senetleri	1.315	157	1.473	1,4	438	48	486	0,6
Diğer Menkul Değerler	19	0	19	0,0	17	0	17	0,0
İştirakler (Net)	165	28	194	0,2	169	25	194	0,2
Özkaynak Yönt. Göre Muhasebeleştirilenler	0	0	0	0,0	0	0	0	0,0
Konsolide Edilmeyenler	165	28	194	0,2	169	25	194	0,2
Mali İştirakler	154	28	183	0,2	159	25	184	0,2
Mali Olmayan İştirakler	11	0	11	0,0	10	0	10	0,0
Bağlı Ortaklıklar (Net)	263	0	263	0,2	250	146	397	0,5
Konsolide Edilmeyen Mali Ortaklıklar	135	0	135	0,1	146	146	292	0,3
Konsolide Edilmeyen Mali Olmayan Ortaklıklar	128	0	128	0,1	104	0	104	0,1
Birlikte Kontrol Edi. Ortaklık.(iş ort.)(Net)	0	0	0	0,0	0	0	0	0,0
Özkaynak Yönt. Göre Muhasebeleştirilenler	0	0	0	0,0	0	0	0	0,0
Konsolide Edilmeyenler	0	0	0	0,0	0	0	0	0,0
Mali Ortaklıklar	0	0	0	0,0	0	0	0	0,0
Mali Olmayan Ortaklıklar	0	0	0	0,0	0	0	0	0,0
Kiralama İşlemlerinden Alacaklar	12	31	43	0,0	15	36	51	0,1
Finansal Kiralama Alacakları	10	33	43	0,0	15	39	54	0,1
Faaliyet Kiralaması Alacakları	3	0	3	0,0	3	0	3	0,0
Diğer	0	0	0	0,0	0	0	0	0,0
Kazanılmamış Gelirler (-)	1	3	4	0,0	3	3	6	0,0
Riskten Korunma Amaçlı Türev FV	25	84	109	0,1	81	10	92	0,1
Gerçeğe Uygun Değer Risk. Korun. Amaçlılar	25	55	80	0,1	81	10	92	0,1
Nakit Akış Riskinden Korunma Amaçlılar	0	29	29	0,0	0	0	0	0,0
Yurtdışındaki Net Yat. Risk. Korun. Amaçlılar	0	0	0	0,0	0	0	0	0,0
Maddi Duran Varlıklar (Net)	701	0	701	0,7	437	0	437	0,5
Maddi Olmayan Duran Varlıklar (Net)	169	0	169	0,2	77	0	77	0,1
Şerefiye	0	0	0	0,0	0	0	0	0,0
Diğer	169	0	169	0,2	77	0	77	0,1
Yatırım Amaçlı Gayrimenkuller (Net)	144	0	144	0,1	225	0	225	0,3
Vergi Varlığı	128	0	128	0,1	107	0	107	0,1
Cari Vergi Varlığı	4	0	4	0,0	1	0	1	0,0
Ertelenmiş Vergi Varlığı	124	0	124	0,1	106	0	106	0,1
Satış Amaç. Elde Tut. ve Durdu. Faal. İliş. DV	1	0	1	0,0	70	0	70	0,1
Diğer Aktifler	751	858	1.608	1,5	363	340	703	0,8
Toplam Aktifler	45.231	61.367	106.597	100,0	40.691	43.837	84.529	100,0

Pasifler

(₺ Milyon)

	Aralık 2015			%	Aralık 2014			%
	TP	YP	Toplam	Dağ.	TP	YP	Toplam	Dağ.
Mevduat	0	0	0	0,0	0	0	0	0,0
Bankanın Dah. olduğu Risk Grubunun Mevduatı	0	0	0	0,0	0	0	0	0,0
Diğer	0	0	0	0,0	0	0	0	0,0
Alım Satım Amaçlı Türev Finansal Borçlar	54	163	217	0,2	11	93	103	0,1
Alınan Krediler	1.251	55.616	56.867	53,3	707	41.136	41.843	49,5
Para Piyasalarına Borçlar	2.830	101	2.931	2,7	2.443	253	2.696	3,2
Bankalararası Para Piyasalarına Borçlar	43	0	43	0,0	0	0	0	0,0
İMKB Takasbank Piyasasından Borçlar	0	0	0	0,0	41	0	41	0,0
Repo İşlemlerinden Sağlanan Fonlar	2.787	101	2.888	2,7	2.402	253	2.655	3,1
İhraç Edilen Menkul Kıymetler (Net)	2.752	8.029	10.781	10,1	3.040	5.784	8.825	10,4
Bonolar	343	0	343	0,3	1.512	563	2.075	2,5
Varlığa Dayalı Menkul Kıymetler	0	0	0	0,0	0	0	0	0,0
Tahviller	2.409	8.029	10.438	9,8	1.528	5.222	6.750	8,0
Fonlar	4.605	481	5.086	4,8	3.888	359	4.246	5,0
Müstakriz Fonları	160	480	640	0,6	162	358	521	0,6
Diğer	4.445	1	4.446	4,2	3.725	0	3.726	4,4
Muhtelif Borçlar	2.981	2.338	5.319	5,0	2.538	1.234	3.772	4,5
Diğer Yabancı Kaynaklar	195	89	284	0,3	317	72	388	0,5
Faktoring Borçları	0	0	0	0,0	0	0	0	0,0
Kiralama İşlemlerinden Borçlar	0	9	9	0,0	0	10	10	0,0
Finansal Kiralama Borçları	0	10	10	0,0	0	11	11	0,0
Faaliyet Kiralaması Borçları	0	0	0	0,0	0	0	0	0,0
Diğer	0	0	0	0,0	0	0	0	0,0
Ertelenmiş Finansal Kiralama Giderleri (-)	0	1	1	0,0	0	1	1	0,0
Riskten Kor. Amaç. Türev Finan. Borçlar	33	16	49	0,0	2	17	19	0,0
Gerçeğe uygun Değer Risk.Korun.Amaçlılar	33	16	49	0,0	2	17	19	0,0
Nakit Akış Riskinden Korunma Amaçlılar	0	0	0	0,0	0	0	0	0,0
Yurtdışındaki Net Yat. Risk. Korun. Amaçlılar	0	0	0	0,0	0	0	0	0,0
Karşılıklar	1.078	20	1.098	1,0	973	19	992	1,2
Genel Karşılıklar	464	0	464	0,4	432	0	432	0,5
Yeniden Yapılanma Karşılığı	0	0	0	0,0	0	0	0	0,0
Çalışan Hakları Karşılığı	223	19	242	0,2	197	19	216	0,3
Sigorta Teknik Karşılıkları (Net)	0	0	0	0,0	0	0	0	0,0
Diğer Karşılıklar	391	0	392	0,4	344	0	344	0,4
Vergi Borcu	219	0	219	0,2	167	0	167	0,2
Cari Vergi Borcu	210	0	210	0,2	166	0	166	0,2
Ertelenmiş Vergi Borcu	9	0	9	0,0	2	0	2	0,0
Satış Amaç.EI.Tut. ve Dur.Faal.İl.DV Borç.	0	0	0	0,0	0	0	0	0,0
Sermaye Benzeri Krediler	0	267	267	0,3	0	252	252	0,3
Özkaynaklar	23.460	10	23.470	22,0	21.162	53	21.215	25,1
Ödenmiş Sermaye	17.194	0	17.194	16,1	15.422	0	15.422	18,2
Sermaye Yedekleri	1.771	10	1.781	1,7	1.891	53	1.943	2,3
Hisse Senedi İhraç Primleri	55	0	55	0,1	55	0	55	0,1
Hisse Senedi İptal Kârları	0	0	0	0,0	0	0	0	0,0
Menkul Değerler Değerleme Farkları	-47	10	-37	0,0	96	53	148	0,2
Maddi Duran Varlıklar Yen. Değ. Farkları	43	0	43	0,0	19	0	19	0,0
Maddi Olmayan Dur. Var. Yen. Değ. Farkları	0	0	0	0,0	0	0	0	0,0
Yat. Amaçlı G.menkuller Yen. Değ. Farkları	0	0	0	0,0	0	0	0	0,0
İştir., Bağ. Ort.ve Bir. Kon. Edi. Ort. Bed. HS	0	0	0	0,0	0	0	0	0,0
Riskten Korunma Fonları (Etkin Kısım)	0	0	0	0,0	0	0	0	0,0
Sat.A.El.Tut.ve Dur.Faal.İl.DV Bir.Değ.Fark.	0	0	0	0,0	0	0	0	0,0
Diğer Sermaye Yedekleri	1.721	0	1.721	1,6	1.722	0	1.722	2,0
Kâr Yedekleri	2.781	0	2.781	2,6	2.316	0	2.316	2,7
Yasal Yedekler	1.047	0	1.047	1,0	963	0	963	1,1
Statü Yedekleri	199	0	199	0,2	153	0	153	0,2
Olağanüstü Yedekler	1.506	0	1.506	1,4	1.171	0	1.171	1,4
Diğer Kâr Yedekleri	29	0	29	0,0	29	0	29	0,0
Kâr veya Zarar	1.713	0	1.713	1,6	1.534	0	1.534	1,8
Geçmiş Yıllar Kâr ve Zararları	-42	0	-42	0,0	-5	0	-5	0,0
Dönem Net Kâr ve Zararı	1.755	0	1.755	1,6	1.539	0	1.539	1,8
Toplam Pasifler	39.459	67.138	106.597	100,0	35.248	49.281	84.529	100,0

Kalkınma ve Yatırım Bankaları

Bilanço Dışı Yükümlülükler

(₺ Milyon)

	Aralık 2015			Aralık 2014		
	TP	YP	Toplam	TP	YP	Toplam
Garanti ve Kefaletler	7.900	5.259	13.159	8.930	3.809	12.739
Teminat Mektupları	2.261	1.679	3.940	2.492	1.406	3.898
Banka Kredileri	0	25	25	2	6	8
Akreditifler	0	766	766	0	684	684
Garanti Verilen Prefinansmanlar	0	0	0	0	0	0
Cirolar	0	0	0	0	0	0
Diğer Garanti ve Kefaletler	5.639	2.790	8.429	6.436	1.714	8.150
Taahhütler	18.845	17.008	35.852	14.599	10.442	25.041
Çaylılamaz Taahhütler	10.844	4.739	15.583	6.938	1.886	8.824
Çaylıbilir Taahhütler	8.001	12.269	20.270	7.661	8.556	16.217
Türev Finansal Araçlar	6.897	30.907	37.804	4.974	19.104	24.078
Riskten Korun. Amaç. Türev Finan. Araçlar	2.356	14.107	16.463	2.205	7.404	9.609
Alım Satım Amaçlı İşlemler	4.541	16.800	21.341	2.770	11.700	14.469
Emanet ve Rehinli Kıymetler	2.079.964	189.682	2.269.646	1.528.647	143.138	1.671.785
Emanet Kıymetler	2.023.527	1.774	2.025.301	1.481.231	1.800	1.483.031
Rehinli Kıymetler	43.722	112.044	155.766	35.329	81.733	117.062
Kabul Edilen Avaller ve Kefaletler	12.715	75.864	88.579	12.087	59.605	71.692
Toplam Bilanço Dışı Hesaplar	2.113.606	242.856	2.356.462	1.557.151	176.493	1.733.644

Gelir ve Gider Kalemleri

(₺ Milyon)

	Aralık 2015	Aralık 2014
Faiz Gelirleri	4.723	3.836
Kredilerden Alınan Faizler	3.505	2.974
Zorunlu Karşılıklardan Alınan Faizler	5	0
Bankalardan Alınan Faizler	608	348
Para Piyasası İşlemlerinden Alınan Faizler	130	53
Menkul Değerlerden Alınan Faizler	462	447
Diğer Faiz Gelirleri	13	14
Faiz Giderleri	1.528	1.117
Mevduata Verilen Faizler	0	0
Kullanılan Kredilere Verilen Faizler	548	438
Para Piyasası İşlemlerine Verilen Faizler	226	189
İhraç Edilen Menkul Kıymetlere Verilen Faizler	728	461
Diğer Faiz Giderleri	25	29
Net Faiz Geliri/Gideri	3.195	2.720
Net Ücret ve Komisyon Gelirleri/Giderleri	217	191
Alınan Ücret ve Komisyonlar	278	231
Verilen Ücret ve Komisyonlar	61	40
Temettü Gelirleri	55	36
Ticari Kar/Zarar (Net)	-157	-148
Sermaye Piyasası İşlemleri Kâr/Zararı	19	15
Türev Finansal İşlemlerden Kar/Zarar	397	-64
Kambiyo İşlemleri Kâr/Zararı	-573	-99
Diğer Faaliyet Gelirleri	524	630
Faaliyet Gelirleri/Giderleri Toplamı	3.834	3.429
Kredi ve Diğer Alacaklar Değer Düşüş Karşılığı (-)	245	358
Kredi ve Diğer Alacaklara İlişkin Özel Karşılıklar (bilgi için)*	101	77
Genel Karşılık Giderleri (bilgi için)*	48	60
Diğer Faaliyet Giderleri (-)	1.439	1.210
Personel Giderleri (bilgi için)*	693	642
Net Faaliyet Karı/Zararı	2.151	1.861
Birleşme İşlemi Sonra. Gelir Ola. Kaydedilen Fazlalık Tutarı	0	0
Özkaynak Yöntemi Uygulanan Ortaklıklardan Kar/Zarar	0	0
Net Parasal Pozisyon Kar/Zararı	0	0
Sürdürülen Faaliyetler Vergi Öncesi Kar/Zarar	2.151	1.861
Sürdürülen Faaliyetler Vergi Karşılığı (±)	-395	-322
Sürdürülen Faaliyetler Dönem Net Kar/Zararı	1.755	1.539
Durdurulan Faaliyetler Vergi Öncesi Kar/Zarar	0	0
Durdurulan Faaliyetler Vergi Karşılığı (±)	0	0
Durdurulan Faaliyetler Dönem Net Kar/Zararı	0	0
Net Dönem Karı / Zararı	1.755	1.539

* Gelir-gider tablosuna ait dipnotlardan alınmıştır.

Rasyolar
 (%)

	Aralık 2015	Aralık 2014
Sermaye Yeterliliği		
Özkaynaklar / ((Kredi + Piyasa + Operasyonel Riski İçin Gerekli Sermaye Yükümlülüğü)*12.5)*100	28,3	32,8
Özkaynaklar / Toplam Aktifler	22,0	25,1
(Özkaynaklar - Duran Aktifler) / Toplam Aktifler	20,7	23,5
Net Bilanço Pozisyonu / Özkaynaklar	-12,0	-11,6
(Net Bilanço Pozisyonu + Net Nazım Hesap Pozisyonu) / Özkaynaklar	-0,8	0,5
Bilanço Yapısı		
TP Aktifler / Toplam Aktifler	42,4	48,1
TP Pasifler / Toplam Pasifler	37,0	41,7
YP Aktifler / YP Pasifler	91,4	89,0
TP Mevduat / Toplam Mevduat	-	-
TP Krediler ve Alacaklar / Toplam Krediler ve Alacaklar	33,9	39,6
Toplam Mevduat / Toplam Aktifler	0,0	0,0
Alınan Krediler / Toplam Aktifler	53,3	49,5
Aktif Kalitesi		
Finansal Varlıklar (net) / Toplam Aktifler	5,7	6,6
Toplam Krediler ve Alacaklar / Toplam Aktifler	75,8	75,1
Toplam Krediler ve Alacaklar / Toplam Mevduat	-	-
Takipteki Krediler (brüt) / Toplam Krediler ve Alacaklar	0,6	0,8
Takipteki Krediler (net) / Toplam Krediler ve Alacaklar	0,2	0,3
Özel Karşılıklar / Takipteki Krediler	73,3	64,1
Duran Aktifler / Toplam Aktifler	1,4	1,6
Tüketici Kredileri / Toplam Krediler ve Alacaklar	1,7	2,2
Likidite		
Likit Aktifler / Toplam Aktifler	19,6	21,5
Likit Aktifler / Kısa Vadeli Yükümlülükler	130,7	138,4
TP Likit Aktifler / Toplam Aktifler	13,3	15,7
Karlılık		
Net Dönem Karı (Zararı) / Toplam Aktifler	1,6	1,8
Net Dönem Karı (Zararı) / Özkaynaklar	7,5	7,3
Sürdürülen Faaliyeler Vergi Öncesi Kar (Zarar) / Toplam Aktifler	2,0	2,2
Gelir-Gider Yapısı		
Özel Karşılıklar Sonrası Net Faiz Geliri / Toplam Aktifler	2,9	3,1
Özel Karşılıklar Sonrası Net Faiz Geliri / Toplam Faaliyet Gelirleri (Giderleri)	80,7	77,1
Faiz Dışı Gelirler (net) / Toplam Aktifler	0,6	0,8
Diğer Faaliyet Giderleri / Toplam Aktifler	1,3	1,4
Personel Giderleri / Diğer Faaliyet Giderleri	48,2	53,0
Faiz Dışı Gelirler (net) / Diğer Faaliyet Giderleri	44,4	58,7

Banka Bilanço Bilgileri

Mevduat Bankaları

- **Kamusal Sermayeli Bankalar**
- **Özel Sermayeli Bankalar**
- **Tasarruf Mevduatı Sigorta Fonuna Devredilen Bankalar**
- **Yabancı Sermayeli Bankalar**

Kamusal Sermayeli Bankalar

Türkiye Cumhuriyeti Ziraat Bankası A.Ş.

Aktifler

(₺ Milyon)

	Aralık 2015			%	Aralık 2014			%
	TP	YP	Toplam		TP	YP	Toplam	
Nakit Değerler ve Merkez Bankası	4.073	32.463	36.536	12,1	2.774	27.375	30.149	12,2
Gerçeğe Uygun D. Farkı K/Z Yan.FV (Net)	662	283	945	0,3	276	35	311	0,1
Alım Satım Amaçlı Finansal Varlıklar	662	283	945	0,3	276	35	311	0,1
Devlet Borçlanma Senetleri	12	4	17	0,0	10	4	14	0,0
Sermayede Payı Temsil Eden Menkul Değ.	0	0	0	0,0	0	0	0	0,0
Alım Satım Amaçlı Türev Finansal Varlıklar	650	278	928	0,3	266	31	297	0,1
Diğer Menkul Değerler	0	0	0	0,0	0	0	0	0,0
Gerçeğe Uyg.D.Farkı K/Z Yansı.O.Sın.FV	0	0	0	0,0	0	0	0	0,0
Devlet Borçlanma Senetleri	0	0	0	0,0	0	0	0	0,0
Sermayede Payı Temsil Eden Menkul Değ.	0	0	0	0,0	0	0	0	0,0
Krediler	0	0	0	0,0	0	0	0	0,0
Diğer Menkul Değerler	0	0	0	0,0	0	0	0	0,0
Bankalar	736	3.711	4.447	1,5	510	1.681	2.191	0,9
Para Piyasalarından Alacaklar	0	0	0	0,0	0	0	0	0,0
Bankalararası Para Piyasasından Alacaklar	0	0	0	0,0	0	0	0	0,0
İMKB Takasbank Piyasasından Alacaklar	0	0	0	0,0	0	0	0	0,0
Ters Repo İşlemlerinden Alacaklar	0	0	0	0,0	0	0	0	0,0
Satılmaya Hazır Finansal Varlıklar (Net)	42.207	11.575	53.782	17,8	45.767	8.463	54.231	21,9
Sermayede Payı Temsil Eden Menkul Değ.	104	500	604	0,2	132	314	446	0,2
Devlet Borçlanma Senetleri	42.101	11.005	53.106	17,5	45.621	8.014	53.634	21,7
Diğer Menkul Değerler	3	70	73	0,0	15	136	151	0,1
Krediler ve Alacaklar	141.003	45.810	186.813	61,7	110.379	31.535	141.915	57,3
Krediler ve Alacaklar	140.133	45.809	185.943	61,4	109.595	31.535	141.130	57,0
Bankanın Dahil Olduğu Risk Grubuna Kul. Kre.	101	755	856	0,3	46	702	748	0,3
Devlet Borçlanma Senetleri	0	0	0	0,0	0	0	0	0,0
Diğer	140.033	45.054	185.087	61,1	109.548	30.834	140.382	56,7
Takipteki Krediler	3.129	11	3.141	1,0	2.710	7	2.717	1,1
Özel Karşılıklar (-)	2.260	11	2.271	0,7	1.925	7	1.932	0,8
Factoring Alacakları	0	0	0	0,0	0	0	0	0,0
Vadeye Kadar Elde Tutulacak Yatırım.(Net)	4.538	5.606	10.144	3,3	4.927	5.094	10.021	4,0
Devlet Borçlanma Senetleri	4.504	5.594	10.099	3,3	4.916	5.093	10.009	4,0
Diğer Menkul Değerler	34	11	45	0,0	11	1	12	0,0
İştirakler (Net)	95	0	95	0,0	95	0	95	0,0
Özkaynak Yönt. Göre Muhasebeleştirilenler	0	0	0	0,0	0	0	0	0,0
Konsolide Edilmeyenler	95	0	95	0,0	95	0	95	0,0
Mali İştirakler	89	0	89	0,0	89	0	89	0,0
Mali Olmayan İştirakler	6	0	6	0,0	6	0	6	0,0
Bağlı Ortaklıklar (Net)	1.157	1.292	2.449	0,8	482	977	1.460	0,6
Konsolide Edilmeyen Mali Ortaklıklar	1.151	1.292	2.443	0,8	476	977	1.454	0,6
Konsolide Edilmeyen Mali Olmayan Ortaklıklar	6	0	6	0,0	6	0	6	0,0
Birlikte Kontrol Edi. Ortaklık.(iş ort.)(Net)	0	111	111	0,0	0	76	76	0,0
Özkaynak Yönt. Göre Muhasebeleştirilenler	0	0	0	0,0	0	0	0	0,0
Konsolide Edilmeyenler	0	111	111	0,0	0	76	76	0,0
Mali Ortaklıklar	0	111	111	0,0	0	76	76	0,0
Mali Olmayan Ortaklıklar	0	0	0	0,0	0	0	0	0,0
Kiralama İşlemlerinden Alacaklar	0	0	0	0,0	0	0	0	0,0
Finansal Kiralama Alacakları	0	0	0	0,0	0	0	0	0,0
Faaliyet Kiralaması Alacakları	0	0	0	0,0	0	0	0	0,0
Diğer	0	0	0	0,0	0	0	0	0,0
Kazanılmamış Gelirler (-)	0	0	0	0,0	0	0	0	0,0
Riskten Korunma Amaçlı Türev FV	0	0	0	0,0	0	0	0	0,0
Gerçeğe Uygun Değer Risk. Korun. Amaçlılar	0	0	0	0,0	0	0	0	0,0
Nakit Akış Riskinden Korunma Amaçlılar	0	0	0	0,0	0	0	0	0,0
Yurtdışındaki Net Yat. Risk. Korun. Amaçlılar	0	0	0	0,0	0	0	0	0,0
Maddi Duran Varlıklar (Net)	4.831	11	4.842	1,6	4.678	6	4.684	1,9
Maddi Olmayan Duran Varlıklar (Net)	208	4	212	0,1	182	3	185	0,1
Şerefiye	0	0	0	0,0	0	0	0	0,0
Diğer	208	4	212	0,1	182	3	185	0,1
Yatırım Amaçlı Gayrimenkuller (Net)	0	0	0	0,0	0	0	0	0,0
Vergi Varlığı	263	0	263	0,1	221	0	221	0,1
Cari Vergi Varlığı	1	0	1	0,0	1	0	1	0,0
Ertelenmiş Vergi Varlığı	262	0	262	0,1	221	0	221	0,1
Satış Amaç. Elde Tut. ve Durdu. Faal. İliş. DV	241	0	241	0,1	173	0	173	0,1
Diğer Aktifler	1.266	704	1.970	0,7	1.304	585	1.888	0,8
Toplam Aktifler	201.280	101.568	302.848	100,0	171.769	75.831	247.600	100,0

Pasifler

(₺ Milyon)

	Aralık 2015			%	Aralık 2014			%
	TP	YP	Toplam		TP	YP	Toplam	
Mevduat	120.592	65.877	186.469	61,6	107.593	45.662	153.255	61,9
Bankanın Dah. olduğu Risk Grubunun Mevduatı	379	175	554	0,2	40	371	411	0,2
Diğer	120.214	65.702	185.915	61,4	107.553	45.291	152.844	61,7
Alım Satım Amaçlı Türev Finansal Borçlar	31	262	292	0,1	19	377	396	0,2
Alınan Krediler	1.392	18.150	19.543	6,5	1.149	13.458	14.608	5,9
Para Piyasalarına Borçlar	28.341	14.745	43.086	14,2	16.311	15.470	31.781	12,8
Bankalararası Para Piyasalarına Borçlar	1.100	0	1.100	0,4	0	0	0	0,0
İMKB Takasbank Piyasasından Borçlar	0	0	0	0,0	0	0	0	0,0
Repo İşlemlerinden Sağlanan Fonlar	27.241	14.745	41.986	13,9	16.311	15.470	31.781	12,8
İhraç Edilen Menkul Kıymetler (Net)	2.199	3.088	5.288	1,7	1.563	2.656	4.219	1,7
Bonolar	2.199	756	2.956	1,0	1.563	783	2.347	0,9
Varlığa Dayalı Menkul Kıymetler	0	0	0	0,0	0	0	0	0,0
Tahviller	0	2.332	2.332	0,8	0	1.872	1.872	0,8
Fonlar	5.931	0	5.931	2,0	5.426	0	5.426	2,2
Müstakriz Fonları	0	0	0	0,0	0	0	0	0,0
Diğer	5.931	0	5.931	2,0	5.426	0	5.426	2,2
Muhtelif Borçlar	1.477	843	2.320	0,8	1.214	532	1.747	0,7
Diğer Yabancı Kaynaklar	2.045	389	2.434	0,8	1.738	306	2.043	0,8
Faktoring Borçları	0	0	0	0,0	0	0	0	0,0
Kiralama İşlemlerinden Borçlar	0	1	1	0,0	0	1	1	0,0
Finansal Kiralama Borçları	0	1	1	0,0	0	1	1	0,0
Faaliyet Kiralaması Borçları	0	0	0	0,0	0	0	0	0,0
Diğer	0	0	0	0,0	0	0	0	0,0
Ertelenmiş Finansal Kiralama Giderleri (-)	0	0	0	0,0	0	0	0	0,0
Riskten Kor. Amaç. Türev Finan. Borçlar	0	0	0	0,0	0	0	0	0,0
Gerçeğe uygun Değer Risk.Korun.Amaçlılar	0	0	0	0,0	0	0	0	0,0
Nakit Akış Riskinden Korunma Amaçlılar	0	0	0	0,0	0	0	0	0,0
Yurtdışındaki Net Yat. Risk. Korun. Amaçlılar	0	0	0	0,0	0	0	0	0,0
Karşılıklar	5.126	35	5.161	1,7	4.720	38	4.758	1,9
Genel Karşılıklar	2.834	10	2.844	0,9	2.305	7	2.312	0,9
Yeniden Yapılanma Karşılığı	0	0	0	0,0	0	0	0	0,0
Çalışan Hakları Karşılığı	852	0	852	0,3	817	0	817	0,3
Sigorta Teknik Karşılıkları (Net)	0	0	0	0,0	0	0	0	0,0
Diğer Karşılıklar	1.440	24	1.465	0,5	1.598	31	1.630	0,7
Vergi Borcu	776	1	777	0,3	826	0	826	0,3
Cari Vergi Borcu	776	1	777	0,3	826	0	826	0,3
Ertelenmiş Vergi Borcu	0	0	0	0,0	0	0	0	0,0
Satış Amaç.EI.Tut. ve Dur.Faal.İl.DV Borç.	0	0	0	0,0	0	0	0	0,0
Sermaye Benzeri Krediler	0	0	0	0,0	0	0	0	0,0
Özkaynaklar	30.865	681	31.546	10,4	27.422	1.118	28.540	11,5
Ödenmiş Sermaye	5.000	0	5.000	1,7	2.500	0	2.500	1,0
Sermaye Yedekleri	2.538	681	3.218	1,1	5.184	1.118	6.302	2,5
Hisse Senedi İhraç Primleri	0	0	0	0,0	0	0	0	0,0
Hisse Senedi İptal Kârları	0	0	0	0,0	0	0	0	0,0
Menkul Değerler Değerleme Farkları	-1.002	681	-321	-0,1	1.060	1.118	2.178	0,9
Maddi Duran Varlıklar Yen. Değ. Farkları	3.607	0	3.607	1,2	3.634	0	3.634	1,5
Maddi Olmayan Dur. Var. Yen. Değ. Farkları	0	0	0	0,0	0	0	0	0,0
Yat. Amaçlı G.menkuller Yen. Değ. Farkları	0	0	0	0,0	0	0	0	0,0
İştir., Bağ. Ort.ve Bir. Kon. Edi. Ort. Bed. HS	17	0	17	0,0	17	0	17	0,0
Riskten Korunma Fonları (Etkin Kısım)	0	0	0	0,0	0	0	0	0,0
Sat.A.El.Tut.ve Dur.Faal.İl.DV Bir.Değ.Fark.	0	0	0	0,0	0	0	0	0,0
Diğer Sermaye Yedekleri	-85	0	-85	0,0	472	0	472	0,2
Kâr Yedekleri	18.006	0	18.006	5,9	15.528	0	15.528	6,3
Yasal Yedekler	2.921	0	2.921	1,0	2.725	0	2.725	1,1
Statü Yedekleri	0	0	0	0,0	0	0	0	0,0
Olağanüstü Yedekler	13.659	0	13.659	4,5	11.881	0	11.881	4,8
Diğer Kâr Yedekleri	1.425	0	1.425	0,5	922	0	922	0,4
Kâr veya Zarar	5.322	0	5.322	1,8	4.210	0	4.210	1,7
Geçmiş Yıllar Kâr ve Zararları	160	0	160	0,1	160	0	160	0,1
Dönem Net Kâr ve Zararı	5.162	0	5.162	1,7	4.051	0	4.051	1,6
Toplam Pasifler	198.777	104.072	302.848	100,0	167.982	79.619	247.600	100,0

Türkiye Cumhuriyeti Ziraat Bankası A.Ş.

Bilanço Dışı Yükümlülükler

(₺ Milyon)

	Aralık 2015			Aralık 2014		
	TP	YP	Toplam	TP	YP	Toplam
Garanti ve Kefaletler	19.707	40.579	60.286	13.898	27.139	41.037
Teminat Mektupları	19.607	29.635	49.242	13.812	18.049	31.861
Banka Kredileri	13	4.178	4.191	21	3.566	3.587
Akreditifler	88	6.765	6.853	65	5.525	5.589
Garanti Verilen Prefinansmanlar	0	0	0	0	0	0
Cirolar	0	0	0	0	0	0
Diğer Garanti ve Kefaletler	0	0	0	0	0	0
Taahhütler	15.984	3.615	19.599	48.069	48.516	96.585
Cayılamaz Taahhütler	15.984	3.610	19.594	14.616	6.069	20.685
Cayılabilir Taahhütler	0	5	5	33.453	42.447	75.900
Türev Finansal Araçlar	3.119	54.431	57.550	2.870	43.170	46.039
Riskten Korun. Amaç. Türev Finan. Araçlar	0	0	0	0	0	0
Alım Satım Amaçlı İşlemler	3.119	54.431	57.550	2.870	43.170	46.039
Emanet ve Rehinli Kıymetler	645.572	98.063	743.635	467.636	74.911	542.547
Emanet Kıymetler	87.769	11.281	99.050	67.199	8.406	75.605
Rehinli Kıymetler	557.200	85.496	642.696	400.406	65.902	466.308
Kabul Edilen Avaller ve Kefaletler	603	1.286	1.889	31	603	634
Toplam Bilanço Dışı Hesaplar	684.383	196.687	881.070	532.473	193.736	726.209

Gelir ve Gider Kalemleri

(₺ Milyon)

	Aralık 2015	Aralık 2014
Faiz Gelirleri	22.050	18.165
Kredilerden Alınan Faizler	16.677	12.755
Zorunlu Karşılıklardan Alınan Faizler	60	5
Bankalardan Alınan Faizler	67	58
Para Piyasası İşlemlerinden Alınan Faizler	0	0
Menkul Değerlerden Alınan Faizler	5.197	5.333
Diğer Faiz Gelirleri	49	14
Faiz Giderleri	11.542	9.558
Mevduata Verilen Faizler	8.668	7.512
Kullanılan Kredilere Verilen Faizler	403	270
Para Piyasası İşlemlerine Verilen Faizler	2.128	1.527
İhraç Edilen Menkul Kıymetlere Verilen Faizler	281	198
Diğer Faiz Giderleri	61	51
Net Faiz Geliri/Gideri	10.509	8.607
Net Ücret ve Komisyon Gelirleri/Giderleri	1.300	1.077
Alınan Ücret ve Komisyonlar	1.637	1.357
Verilen Ücret ve Komisyonlar	337	279
Temettü Gelirleri	213	192
Ticari Kar/Zarar (Net)	-166	-70
Sermaye Piyasası İşlemleri Kâr/Zararı	76	71
Türev Finansal İşlemlerden Kar/Zarar	-1.246	-1.592
Kambiyo İşlemleri Kâr/Zararı	1.004	1.450
Diğer Faaliyet Gelirleri	1.340	911
Faaliyet Gelirleri/Giderleri Toplamı	13.196	10.717
Kredi ve Diğer Alacaklar Değer Düşüş Karşılığı (-)	1.421	1.443
Kredi ve Diğer Alacaklara İlişkin Özel Karşılıklar (bilgi için)*	881	741
Genel Karşılık Giderleri (bilgi için)*	529	343
Diğer Faaliyet Giderleri (-)	5.208	4.095
Personel Giderleri (bilgi için)*	2.066	1.820
Net Faaliyet Karı/Zararı	6.568	5.179
Birleşme İşlemi Sonra. Gelir Ola. Kaydedilen Fazlalık Tutarı	0	0
Özkaynak Yöntemi Uygulanan Ortaklıklardan Kar/Zarar	0	0
Net Parasal Pozisyon Kar/Zararı	0	0
Sürdürülen Faaliyetler Vergi Öncesi Kar/Zarar	6.568	5.179
Sürdürülen Faaliyetler Vergi Karşılığı (±)	-1.405	-1.128
Sürdürülen Faaliyetler Dönem Net Kar/Zararı	5.162	4.051
Durdurulan Faaliyetler Vergi Öncesi Kar/Zarar	0	0
Durdurulan Faaliyetler Vergi Karşılığı (±)	0	0
Durdurulan Faaliyetler Dönem Net Kar/Zararı	0	0
Net Dönem Karı / Zararı	5.162	4.051

* Gelir-gider tablosuna ait dipnotlardan alınmıştır.

Rasyolar

(%)

	Aralık 2015	Aralık 2014
Sermaye Yeterliliği		
Özkaynaklar / ((Kredi + Piyasa + Operasyonel Riski İçin Gerekli Sermaye Yükümlülüğü)*12.5)*100	15,1	18,2
Özkaynaklar / Toplam Aktifler	10,4	11,5
(Özkaynaklar - Duran Aktifler) / Toplam Aktifler	7,5	8,5
Net Bilanço Pozisyonu / Özkaynaklar	-2,6	-6,6
(Net Bilanço Pozisyonu + Net Nazım Hesap Pozisyonu) / Özkaynaklar	2,3	2,1
Bilanço Yapısı		
TP Aktifler / Toplam Aktifler	66,5	69,4
TP Pasifler / Toplam Pasifler	65,6	67,8
YP Aktifler / YP Pasifler	97,6	95,2
TP Mevduat / Toplam Mevduat	64,7	70,2
TP Krediler ve Alacaklar / Toplam Krediler ve Alacaklar	75,5	77,8
Toplam Mevduat / Toplam Aktifler	61,6	61,9
Alınan Krediler / Toplam Aktifler	6,5	5,9
Aktif Kalitesi		
Finansal Varlıklar (net) / Toplam Aktifler	21,4	26,1
Toplam Krediler ve Alacaklar / Toplam Aktifler	61,7	57,3
Toplam Krediler ve Alacaklar / Toplam Mevduat	100,2	92,6
Takipteki Krediler (brüt) / Toplam Krediler ve Alacaklar	1,7	1,9
Takipteki Krediler (net) / Toplam Krediler ve Alacaklar	0,5	0,6
Özel Karşılıklar / Takipteki Krediler	72,3	71,1
Duran Aktifler / Toplam Aktifler	2,9	3,0
Tüketici Kredileri / Toplam Krediler ve Alacaklar	26,9	29,7
Likidite		
Likit Aktifler / Toplam Aktifler	31,6	35,1
Likit Aktifler / Kısa Vadeli Yükümlülükler	51,2	58,1
TP Likit Aktifler / Toplam Aktifler	15,7	19,9
Karlılık		
Net Dönem Karı (Zararı) / Toplam Aktifler	1,7	1,6
Net Dönem Karı (Zararı) / Özkaynaklar	16,4	14,2
Sürdürülen Faaliyeler Vergi Öncesi Kar (Zarar) / Toplam Aktifler	2,2	2,1
Gelir-Gider Yapısı		
Özel Karşılıklar Sonrası Net Faiz Geliri / Toplam Aktifler	3,2	3,2
Özel Karşılıklar Sonrası Net Faiz Geliri / Toplam Faaliyet Gelirleri (Giderleri)	73,0	73,4
Faiz Dışı Gelirler (net) / Toplam Aktifler	0,9	0,9
Diğer Faaliyet Giderleri / Toplam Aktifler	1,7	1,7
Personel Giderleri / Diğer Faaliyet Giderleri	39,7	44,5
Faiz Dışı Gelirler (net) / Diğer Faaliyet Giderleri	51,6	51,5

Türkiye Halk Bankası A.Ş.

Aktifler

(₺ Milyon)

	Aralık 2015			%	Aralık 2014			%
	TP	YP	Toplam		TP	YP	Toplam	
Nakit Değerler ve Merkez Bankası	4.339	18.986	23.325	12,4	4.159	16.117	20.276	13,0
Gerçeğe Uygun D. Farkı K/Z Yan.FV (Net)	7	263	269	0,1	40	116	156	0,1
Alım Satım Amaçlı Finansal Varlıklar	7	263	269	0,1	40	116	156	0,1
Devlet Borçlanma Senetleri	1	15	16	0,0	36	13	49	0,0
Sermayede Payı Temsil Eden Menkul Değ.	0	0	0	0,0	0	0	0	0,0
Alım Satım Amaçlı Türev Finansal Varlıklar	0	247	247	0,1	0	103	103	0,1
Diğer Menkul Değerler	6	0	6	0,0	4	0	4	0,0
Gerçeğe Uyg.D.Farkı K/Z Yansı.O.Sın.FV	0	0	0	0,0	0	0	0	0,0
Devlet Borçlanma Senetleri	0	0	0	0,0	0	0	0	0,0
Sermayede Payı Temsil Eden Menkul Değ.	0	0	0	0,0	0	0	0	0,0
Krediler	0	0	0	0,0	0	0	0	0,0
Diğer Menkul Değerler	0	0	0	0,0	0	0	0	0,0
Bankalar	65	2.448	2.513	1,3	67	1.217	1.284	0,8
Para Piyasalarından Alacaklar	0	0	0	0,0	0	0	0	0,0
Bankalararası Para Piyasasından Alacaklar	0	0	0	0,0	0	0	0	0,0
İMKB Takasbank Piyasasından Alacaklar	0	0	0	0,0	0	0	0	0,0
Ters Repo İşlemlerinden Alacaklar	0	0	0	0,0	0	0	0	0,0
Satılmaya Hazır Finansal Varlıklar (Net)	7.309	3.900	11.209	6,0	6.328	2.598	8.925	5,7
Sermayede Payı Temsil Eden Menkul Değ.	68	93	161	0,1	65	2	67	0,0
Devlet Borçlanma Senetleri	7.241	3.807	11.048	5,9	6.263	2.595	8.858	5,7
Diğer Menkul Değerler	0	0	0	0,0	0	0	0	0,0
Krediler ve Alacaklar	87.246	39.499	126.745	67,5	74.317	27.450	101.767	65,5
Krediler ve Alacaklar	86.300	39.499	125.799	67,0	73.032	27.450	100.481	64,7
Bankanın Dahil Olduğu Risk Grubuna Kul. Kre.	357	684	1.040	0,6	235	441	675	0,4
Devlet Borçlanma Senetleri	0	0	0	0,0	0	0	0	0,0
Diğer	85.944	38.815	124.759	66,5	72.797	27.009	99.806	64,2
Takipteki Krediler	3.974	0	3.974	2,1	3.700	0	3.700	2,4
Özel Karşılıklar (-)	3.028	0	3.028	1,6	2.414	0	2.414	1,6
Factoring Alacakları	0	0	0	0,0	0	0	0	0,0
Vadeye Kadar Elde Tutulacak Yatırım.(Net)	14.745	1.931	16.677	8,9	16.256	1.508	17.764	11,4
Devlet Borçlanma Senetleri	14.745	1.931	16.677	8,9	16.256	1.508	17.764	11,4
Diğer Menkul Değerler	0	0	0	0,0	0	0	0	0,0
İştirakler (Net)	19	208	227	0,1	18	75	93	0,1
Özkaynak Yönt. Göre Muhasebeleştirilenler	0	0	0	0,0	0	0	0	0,0
Konsolide Edilmeyenler	19	208	227	0,1	18	75	93	0,1
Mali İştirakler	13	208	221	0,1	12	75	86	0,1
Mali Olmayan İştirakler	6	0	6	0,0	6	0	6	0,0
Bağlı Ortaklıklar (Net)	2.410	276	2.686	1,4	2.431	145	2.577	1,7
Konsolide Edilmeyen Mali Ortaklıklar	2.372	276	2.648	1,4	2.394	145	2.539	1,6
Konsolide Edilmeyen Mali Olmayan Ortaklıklar	38	0	38	0,0	38	0	38	0,0
Birlikte Kontrol Edi. Ortaklık.(iş ort.)(Net)	0	0	0	0,0	0	0	0	0,0
Özkaynak Yönt. Göre Muhasebeleştirilenler	0	0	0	0,0	0	0	0	0,0
Konsolide Edilmeyenler	0	0	0	0,0	0	0	0	0,0
Mali Ortaklıklar	0	0	0	0,0	0	0	0	0,0
Mali Olmayan Ortaklıklar	0	0	0	0,0	0	0	0	0,0
Kiralama İşlemlerinden Alacaklar	0	0	0	0,0	0	0	0	0,0
Finansal Kiralama Alacakları	0	0	0	0,0	0	0	0	0,0
Faaliyet Kiralaması Alacakları	0	0	0	0,0	0	0	0	0,0
Diğer	0	0	0	0,0	0	0	0	0,0
Kazanılmamış Gelirler (-)	0	0	0	0,0	0	0	0	0,0
Riskten Korunma Amaçlı Türev FV	0	0	0	0,0	0	0	0	0,0
Gerçeğe Uygun Değer Risk. Korun. Amaçlılar	0	0	0	0,0	0	0	0	0,0
Nakit Akış Riskinden Korunma Amaçlılar	0	0	0	0,0	0	0	0	0,0
Yurtdışındaki Net Yat. Risk. Korun. Amaçlılar	0	0	0	0,0	0	0	0	0,0
Maddi Duran Varlıklar (Net)	2.099	0	2.099	1,1	1.180	0	1.180	0,8
Maddi Olmayan Duran Varlıklar (Net)	77	0	77	0,0	59	0	59	0,0
Şerhiye	0	0	0	0,0	0	0	0	0,0
Diğer	77	0	77	0,0	59	0	59	0,0
Yatırım Amaçlı Gayrimenkuller (Net)	365	0	365	0,2	0	0	0	0,0
Vergi Varlığı	0	0	0	0,0	238	0	238	0,2
Cari Vergi Varlığı	0	0	0	0,0	0	0	0	0,0
Ertelenmiş Vergi Varlığı	0	0	0	0,0	238	0	238	0,2
Satış Amaç. Elde Tut. ve Durdu. Faal. İliş. DV	1	0	1	0,0	6	0	6	0,0
Diğer Aktifler	1.373	162	1.535	0,8	1.022	78	1.100	0,7
Toplam Aktifler	120.057	67.673	187.729	100,0	106.120	49.303	155.423	100,0

Pasifler

(₺ Milyon)

	Aralık 2015			%	Aralık 2014			%
	TP	YP	Toplam		TP	YP	Toplam	
Mevduat	79.723	42.423	122.146	65,1	70.085	33.623	103.708	66,7
Bankanın Dah. olduğu Risk Grubunun Mevduatı	920	99	1.019	0,5	723	80	804	0,5
Diğer	78.802	42.324	121.127	64,5	69.362	33.543	102.905	66,2
Alım Satım Amaçlı Türev Finansal Borçlar	0	151	151	0,1	0	176	176	0,1
Alınan Krediler	824	19.437	20.262	10,8	941	11.689	12.630	8,1
Para Piyasalarına Borçlar	7.682	728	8.410	4,5	8.182	231	8.413	5,4
Bankalararası Para Piyasalarına Borçlar	100	0	100	0,1	0	0	0	0,0
İMKB Takasbank Piyasasından Borçlar	0	0	0	0,0	0	0	0	0,0
Repo İşlemlerinden Sağlanan Fonlar	7.582	728	8.310	4,4	8.182	231	8.413	5,4
İhraç Edilen Menkul Kıymetler (Net)	1.565	7.340	8.905	4,7	1.522	4.650	6.172	4,0
Bonolar	1.565	0	1.565	0,8	1.522	0	1.522	1,0
Varlığa Dayalı Menkul Kıymetler	0	0	0	0,0	0	0	0	0,0
Tahviller	0	7.340	7.340	3,9	0	4.650	4.650	3,0
Fonlar	1.964	0	1.964	1,0	1.769	0	1.769	1,1
Müstakriz Fonları	28	0	28	0,0	19	0	19	0,0
Diğer	1.936	0	1.936	1,0	1.750	0	1.750	1,1
Muhtelif Borçlar	2.125	192	2.318	1,2	1.972	52	2.024	1,3
Diğer Yabancı Kaynaklar	1.256	336	1.592	0,8	1.116	233	1.349	0,9
Faktoring Borçları	0	0	0	0,0	0	0	0	0,0
Kiralama İşlemlerinden Borçlar	1	0	1	0,0	1	0	1	0,0
Finansal Kiralama Borçları	1	0	1	0,0	1	0	1	0,0
Faaliyet Kiralaması Borçları	0	0	0	0,0	0	0	0	0,0
Diğer	0	0	0	0,0	0	0	0	0,0
Ertelenmiş Finansal Kiralama Giderleri (-)	0	0	0	0,0	0	0	0	0,0
Risken Kor. Amaç. Türev Finan. Borçlar	0	0	0	0,0	0	0	0	0,0
Gerçeğe uygun Değer Risk.Korun.Amaçlılar	0	0	0	0,0	0	0	0	0,0
Nakit Akış Riskinden Korunma Amaçlılar	0	0	0	0,0	0	0	0	0,0
Yurtdışındaki Net Yat. Risk. Korun. Amaçlılar	0	0	0	0,0	0	0	0	0,0
Karşılıklar	2.125	4	2.129	1,1	2.113	3	2.117	1,4
Genel Karşılıklar	1.124	0	1.124	0,6	1.269	0	1.269	0,8
Yeniden Yapılanma Karşılığı	0	0	0	0,0	0	0	0	0,0
Çalışan Hakları Karşılığı	671	0	671	0,4	605	0	605	0,4
Sigorta Teknik Karşılıkları (Net)	0	0	0	0,0	0	0	0	0,0
Diğer Karşılıklar	330	4	334	0,2	240	3	243	0,2
Vergi Borcu	427	0	427	0,2	528	0	528	0,3
Cari Vergi Borcu	358	0	358	0,2	528	0	528	0,3
Ertelenmiş Vergi Borcu	69	0	69	0,0	0	0	0	0,0
Satış Amaç.EI.Tut. ve Dur.Faal.İl.DV Borç.	0	0	0	0,0	0	0	0	0,0
Sermaye Benzeri Krediler	0	0	0	0,0	0	0	0	0,0
Özkaynaklar	19.427	-2	19.424	10,3	16.517	19	16.536	10,6
Ödenmiş Sermaye	1.250	0	1.250	0,7	1.250	0	1.250	0,8
Sermaye Yedekleri	3.312	-2	3.309	1,8	2.509	19	2.529	1,6
Hisse Senedi İhraç Primleri	0	0	0	0,0	0	0	0	0,0
Hisse Senedi İptal Kârları	0	0	0	0,0	0	0	0	0,0
Menkul Değerler Değerleme Farkları	969	-2	967	0,5	1.280	19	1.299	0,8
Maddi Duran Varlıklar Yen. Değ. Farkları	1.128	0	1.128	0,6	0	0	0	0,0
Maddi Olmayan Dur. Var. Yen. Değ. Farkları	0	0	0	0,0	0	0	0	0,0
Yat. Amaçlı G.menkuller Yen. Değ. Farkları	0	0	0	0,0	0	0	0	0,0
İştir., Bağ. Ort.ve Bir. Kon. Edi. Ort. Bed. HS	9	0	9	0,0	9	0	9	0,0
Risken Korunma Fonları (Etkin Kısım)	0	0	0	0,0	0	0	0	0,0
Sat.A.El.Tut.ve Dur.Faal.İl.DV Bir.Değ.Fark.	0	0	0	0,0	0	0	0	0,0
Diğer Sermaye Yedekleri	1.205	0	1.205	0,6	1.220	0	1.220	0,8
Kâr Yedekleri	12.550	0	12.550	6,7	10.552	0	10.552	6,8
Yasal Yedekler	1.336	0	1.336	0,7	1.217	0	1.217	0,8
Statü Yedekleri	0	0	0	0,0	0	0	0	0,0
Olağanüstü Yedekler	11.167	0	11.167	5,9	9.300	0	9.300	6,0
Diğer Kâr Yedekleri	47	0	47	0,0	34	0	34	0,0
Kâr veya Zarar	2.315	0	2.315	1,2	2.206	0	2.206	1,4
Geçmiş Yıllar Kâr ve Zararları	0	0	0	0,0	0	0	0	0,0
Dönem Net Kâr ve Zararı	2.315	0	2.315	1,2	2.206	0	2.206	1,4
Toplam Pasifler	117.119	70.610	187.729	100,0	104.746	50.677	155.423	100,0

Türkiye Halk Bankası A.Ş.

Bilanço Dışı Yükümlülükler

(₺ Milyon)

	Aralık 2015			Aralık 2014		
	TP	YP	Toplam	TP	YP	Toplam
Garanti ve Kefaletler	16.655	23.127	39.781	15.065	17.713	32.779
Teminat Mektupları	15.670	14.956	30.626	14.407	10.500	24.906
Banka Kredileri	360	2.914	3.274	121	2.947	3.068
Akreditifler	0	5.002	5.002	11	3.888	3.899
Garanti Verilen Prefinansmanlar	0	0	0	0	0	0
Cirolar	0	0	0	0	0	0
Diğer Garanti ve Kefaletler	625	255	880	526	379	905
Taahhütler	20.686	698	21.384	18.740	712	19.452
Cayılmaz Taahhütler	20.686	698	21.384	18.740	712	19.452
Cayılabilir Taahhütler	0	0	0	0	0	0
Türev Finansal Araçlar	3.348	21.026	24.374	2.366	27.020	29.386
Riskten Korun. Amaç. Türev Finan. Araçlar	0	0	0	0	0	0
Alım Satım Amaçlı İşlemler	3.348	21.026	24.374	2.366	27.020	29.386
Emanet ve Rehinli Kıymetler	480.297	119.743	600.039	390.504	80.560	471.065
Emanet Kıymetler	227.145	17.363	244.509	176.595	12.708	189.303
Rehinli Kıymetler	253.152	102.379	355.531	213.910	67.852	281.762
Kabul Edilen Avaller ve Kefaletler	0	0	0	0	0	0
Toplam Bilanço Dışı Hesaplar	520.985	164.593	685.578	426.675	126.006	552.681

Gelir ve Gider Kalemleri

(₺ Milyon)

	Aralık 2015	Aralık 2014
Faiz Gelirleri	13.657	11.451
Kredilerden Alınan Faizler	11.258	8.781
Zorunlu Karşılıklardan Alınan Faizler	17	0
Bankalardan Alınan Faizler	36	13
Para Piyasası İşlemlerinden Alınan Faizler	0	0
Menkul Değerlerden Alınan Faizler	2.341	2.652
Diğer Faiz Gelirleri	5	5
Faiz Giderleri	7.994	6.340
Mevduata Verilen Faizler	6.386	5.197
Kullanılan Kredilere Verilen Faizler	316	249
Para Piyasası İşlemlerine Verilen Faizler	727	521
İhraç Edilen Menkul Kıymetlere Verilen Faizler	462	278
Diğer Faiz Giderleri	103	94
Net Faiz Geliri/Gideri	5.663	5.112
Net Ücret ve Komisyon Gelirleri/Giderleri	1.194	1.023
Alınan Ücret ve Komisyonlar	1.536	1.395
Verilen Ücret ve Komisyonlar	342	372
Temettü Gelirleri	189	154
Ticari Kar/Zarar (Net)	-262	56
Sermaye Piyasası İşlemleri Kâr/Zararı	31	299
Türev Finansal İşlemlerden Kar/Zarar	150	-1.446
Kambiyo İşlemleri Kâr/Zararı	-443	1.203
Diğer Faaliyet Gelirleri	862	531
Faaliyet Gelirleri/Giderleri Toplamı	7.646	6.875
Kredi ve Diğer Alacaklar Değer Düşüş Karşılığı (-)	1.302	1.161
Kredi ve Diğer Alacaklara İlişkin Özel Karşılıklar (bilgi için)*	844	876
Genel Karşılık Giderleri (bilgi için)*	285	134
Diğer Faaliyet Giderleri (-)	3.489	2.987
Personel Giderleri (bilgi için)*	1.520	1.248
Net Faaliyet Karı/Zararı	2.856	2.727
Birleşme İşlemi Sonra. Gelir Ola. Kaydedilen Fazlalık Tutarı	0	0
Özkaynak Yöntemi Uygulanan Ortaklıklardan Kar/Zarar	0	0
Net Parasal Pozisyon Kar/Zararı	0	0
Sürdürülen Faaliyetler Vergi Öncesi Kar/Zarar	2.856	2.727
Sürdürülen Faaliyetler Vergi Karşılığı (±)	-540	-521
Sürdürülen Faaliyetler Dönem Net Kar/Zararı	2.315	2.206
Durdurulan Faaliyetler Vergi Öncesi Kar/Zarar	0	0
Durdurulan Faaliyetler Vergi Karşılığı (±)	0	0
Durdurulan Faaliyetler Dönem Net Kar/Zararı	0	0
Net Dönem Karı / Zararı	2.315	2.206

* Gelir-gider tablosuna ait dipnotlardan alınmıştır.

Rasyolar

(%)

	Aralık 2015	Aralık 2014
Sermaye Yeterliliği		
Özkaynaklar / ((Kredi + Piyasa + Operasyonel Riski İçin Gerekli Sermaye Yükümlülüğü)*12.5)*100	13,8	13,6
Özkaynaklar / Toplam Aktifler	10,3	10,6
(Özkaynaklar - Duran Aktifler) / Toplam Aktifler	7,1	7,3
Net Bilanço Pozisyonu / Özkaynaklar	-7,3	-2,6
(Net Bilanço Pozisyonu + Net Nazım Hesap Pozisyonu) / Özkaynaklar	1,5	-1,2
Bilanço Yapısı		
TP Aktifler / Toplam Aktifler	64,0	68,3
TP Pasifler / Toplam Pasifler	62,4	67,4
YP Aktifler / YP Pasifler	95,8	97,3
TP Mevduat / Toplam Mevduat	65,3	67,6
TP Krediler ve Alacaklar / Toplam Krediler ve Alacaklar	68,8	73,0
Toplam Mevduat / Toplam Aktifler	65,1	66,7
Alınan Krediler / Toplam Aktifler	10,8	8,1
Aktif Kalitesi		
Finansal Varlıklar (net) / Toplam Aktifler	15,0	17,3
Toplam Krediler ve Alacaklar / Toplam Aktifler	67,5	65,5
Toplam Krediler ve Alacaklar / Toplam Mevduat	103,8	98,1
Takipteki Krediler (brüt) / Toplam Krediler ve Alacaklar	3,1	3,6
Takipteki Krediler (net) / Toplam Krediler ve Alacaklar	0,7	1,3
Özel Karşılıklar / Takipteki Krediler	76,2	65,2
Duran Aktifler / Toplam Aktifler	3,2	3,3
Tüketici Kredileri / Toplam Krediler ve Alacaklar	21,1	24,6
Likidite		
Likit Aktifler / Toplam Aktifler	19,9	19,7
Likit Aktifler / Kısa Vadeli Yükümlülükler	37,6	34,7
TP Likit Aktifler / Toplam Aktifler	6,2	6,8
Karlılık		
Net Dönem Karı (Zararı) / Toplam Aktifler	1,2	1,4
Net Dönem Karı (Zararı) / Özkaynaklar	11,9	13,3
Sürdürülen Faaliyeler Vergi Öncesi Kar (Zarar) / Toplam Aktifler	1,5	1,8
Gelir-Gider Yapısı		
Özel Karşılıklar Sonrası Net Faiz Geliri / Toplam Aktifler	2,6	2,7
Özel Karşılıklar Sonrası Net Faiz Geliri / Toplam Faaliyet Gelirleri (Giderleri)	63,0	61,6
Faiz Dışı Gelirler (net) / Toplam Aktifler	1,1	1,1
Diğer Faaliyet Giderleri / Toplam Aktifler	1,9	1,9
Personel Giderleri / Diğer Faaliyet Giderleri	43,6	41,8
Faiz Dışı Gelirler (net) / Diğer Faaliyet Giderleri	56,9	59,0

Türkiye Vakıflar Bankası T.A.O.

Aktifler

(₺ Milyon)

	Aralık 2015			%	Aralık 2014			%
	TP	YP	Toplam		TP	YP	Toplam	
Nakit Değerler ve Merkez Bankası	2.134	19.351	21.485	11,7	4.126	17.759	21.885	13,8
Gerçeğe Uygun D. Farkı K/Z Yan.FV (Net)	739	146	885	0,5	343	37	380	0,2
Alım Satım Amaçlı Finansal Varlıklar	739	146	885	0,5	343	37	380	0,2
Devlet Borçlanma Senetleri	0	0	0	0,0	0	0	0	0,0
Sermayede Payı Temsil Eden Menkul Değ.	0	0	0	0,0	0	0	0	0,0
Alım Satım Amaçlı Türev Finansal Varlıklar	739	146	885	0,5	342	37	380	0,2
Diğer Menkul Değerler	0	0	0	0,0	1	0	1	0,0
Gerçeğe Uyg.D.Farkı K/Z Yansı.O.Sın.FV	0	0	0	0,0	0	0	0	0,0
Devlet Borçlanma Senetleri	0	0	0	0,0	0	0	0	0,0
Sermayede Payı Temsil Eden Menkul Değ.	0	0	0	0,0	0	0	0	0,0
Krediler	0	0	0	0,0	0	0	0	0,0
Diğer Menkul Değerler	0	0	0	0,0	0	0	0	0,0
Bankalar	370	4.864	5.234	2,9	15	2.556	2.571	1,6
Para Piyasalarından Alacaklar	0	0	0	0,0	0	0	0	0,0
Bankalararası Para Piyasasından Alacaklar	0	0	0	0,0	0	0	0	0,0
İMKB Takasbank Piyasasından Alacaklar	0	0	0	0,0	0	0	0	0,0
Ters Repo İşlemlerinden Alacaklar	0	0	0	0,0	0	0	0	0,0
Satılmaya Hazır Finansal Varlıklar (Net)	12.100	4.674	16.774	9,2	12.630	3.693	16.323	10,3
Sermayede Payı Temsil Eden Menkul Değ.	0	79	79	0,0	0	0	0	0,0
Devlet Borçlanma Senetleri	12.100	4.594	16.695	9,1	12.630	3.693	16.323	10,3
Diğer Menkul Değerler	0	0	0	0,0	0	0	0	0,0
Krediler ve Alacaklar	88.431	35.350	123.781	67,7	76.683	27.901	104.584	66,1
Krediler ve Alacaklar	87.625	35.350	122.974	67,2	76.443	27.901	104.343	65,9
Bankanın Dahil Olduğu Risk Grubuna Kul. Kre.	86	60	147	0,1	58	22	80	0,1
Devlet Borçlanma Senetleri	0	0	0	0,0	0	0	0	0,0
Diğer	87.538	35.289	122.828	67,1	76.385	27.879	104.263	65,9
Takipteki Krediler	4.850	0	4.850	2,7	3.974	0	3.974	2,5
Özel Karşılıklar (-)	4.044	0	4.044	2,2	3.734	0	3.734	2,4
Factoring Alacakları	0	0	0	0,0	0	0	0	0,0
Vadeye Kadar Elde Tutulacak Yatırım.(Net)	7.547	131	7.678	4,2	6.762	93	6.855	4,3
Devlet Borçlanma Senetleri	7.547	0	7.547	4,1	6.762	0	6.762	4,3
Diğer Menkul Değerler	0	131	131	0,1	0	93	93	0,1
İştirakler (Net)	270	0	270	0,1	305	0	305	0,2
Özkaynak Yönt. Göre Muhasebeleştirilenler	0	0	0	0,0	0	0	0	0,0
Konsolide Edilmeyenler	270	0	270	0,1	305	0	305	0,2
Mali İştirakler	259	0	259	0,1	294	0	294	0,2
Mali Olmayan İştirakler	11	0	11	0,0	11	0	11	0,0
Bağlı Ortaklıklar (Net)	1.170	434	1.604	0,9	1.110	321	1.432	0,9
Konsolide Edilmeyen Mali Ortaklıklar	916	434	1.350	0,7	866	321	1.188	0,8
Konsolide Edilmeyen Mali Olmayan Ortaklıklar	254	0	254	0,1	244	0	244	0,2
Birlikte Kontrol Edi. Ortaklık.(iş ort.)(Net)	0	0	0	0,0	0	0	0	0,0
Özkaynak Yönt. Göre Muhasebeleştirilenler	0	0	0	0,0	0	0	0	0,0
Konsolide Edilmeyenler	0	0	0	0,0	0	0	0	0,0
Mali Ortaklıklar	0	0	0	0,0	0	0	0	0,0
Mali Olmayan Ortaklıklar	0	0	0	0,0	0	0	0	0,0
Kiralama İşlemlerinden Alacaklar	0	0	0	0,0	0	0	0	0,0
Finansal Kiralama Alacakları	0	0	0	0,0	0	0	0	0,0
Faaliyet Kiralaması Alacakları	0	0	0	0,0	0	0	0	0,0
Diğer	0	0	0	0,0	0	0	0	0,0
Kazanılmamış Gelirler (-)	0	0	0	0,0	0	0	0	0,0
Riskten Korunma Amaçlı Türev FV	0	0	0	0,0	0	0	0	0,0
Gerçeğe Uygun Değer Risk. Korun. Amaçlılar	0	0	0	0,0	0	0	0	0,0
Nakit Akış Riskinden Korunma Amaçlılar	0	0	0	0,0	0	0	0	0,0
Yurtdışındaki Net Yat. Risk. Korun. Amaçlılar	0	0	0	0,0	0	0	0	0,0
Maddi Duran Varlıklar (Net)	1.379	4	1.383	0,8	708	1	709	0,4
Maddi Olmayan Duran Varlıklar (Net)	171	0	171	0,1	141	0	141	0,1
Şerefiye	0	0	0	0,0	0	0	0	0,0
Diğer	171	0	171	0,1	141	0	141	0,1
Yatırım Amaçlı Gayrimenkuller (Net)	0	0	0	0,0	0	0	0	0,0
Vergi Varlığı	15	0	15	0,0	72	0	72	0,0
Cari Vergi Varlığı	0	0	0	0,0	0	0	0	0,0
Ertelenmiş Vergi Varlığı	15	0	15	0,0	72	0	72	0,0
Satış Amaç. Elde Tut. ve Durdu. Faal. İliş. DV	995	0	995	0,5	746	0	746	0,5
Diğer Aktifler	1.639	1.032	2.671	1,5	1.556	659	2.215	1,4
Toplam Aktifler	116.961	65.986	182.947	100,0	105.197	53.021	158.218	100,0

Pasifler

(₺ Milyon)

	Aralık 2015			%	Aralık 2014			%
	TP	YP	Toplam	Dağ.	TP	YP	Toplam	Dağ.
Mevduat	76.471	33.452	109.923	60,1	65.703	26.054	91.757	58,0
Bankanın Dah. olduğu Risk Grubunun Mevduatı	1.625	185	1.810	1,0	1.512	217	1.728	1,1
Diğer	74.845	33.267	108.112	59,1	64.192	25.837	90.029	56,9
Alım Satım Amaçlı Türev Finansal Borçlar	140	150	290	0,2	54	196	250	0,2
Alınan Krediler	333	18.223	18.556	10,1	888	14.039	14.927	9,4
Para Piyasalarına Borçlar	9.341	3.403	12.744	7,0	9.794	6.592	16.385	10,4
Bankalararası Para Piyasalarına Borçlar	1.150	0	1.150	0,6	200	0	200	0,1
İMKB Takasbank Piyasasından Borçlar	0	0	0	0,0	0	0	0	0,0
Repo İşlemlerinden Sağlanan Fonlar	8.190	3.403	11.594	6,3	9.594	6.592	16.185	10,2
İhraç Edilen Menkul Kıymetler (Net)	3.128	7.420	10.548	5,8	2.913	7.545	10.458	6,6
Bonolar	3.128	0	3.128	1,7	2.913	0	2.913	1,8
Varlığa Dayalı Menkul Kıymetler	0	0	0	0,0	0	0	0	0,0
Tahviller	0	7.420	7.420	4,1	0	7.545	7.545	4,8
Fonlar	4	0	4	0,0	20	0	20	0,0
Müstakriz Fonları	0	0	0	0,0	0	0	0	0,0
Diğer	4	0	4	0,0	20	0	20	0,0
Muhtelif Borçlar	3.539	621	4.160	2,3	2.937	223	3.160	2,0
Diğer Yabancı Kaynaklar	601	1.770	2.372	1,3	517	939	1.456	0,9
Faktoring Borçları	0	0	0	0,0	0	0	0	0,0
Kiralama İşlemlerinden Borçlar	0	0	0	0,0	0	0	0	0,0
Finansal Kiralama Borçları	0	0	0	0,0	0	0	0	0,0
Faaliyet Kiralaması Borçları	0	0	0	0,0	0	0	0	0,0
Diğer	0	0	0	0,0	0	0	0	0,0
Ertelenmiş Finansal Kiralama Giderleri (-)	0	0	0	0,0	0	0	0	0,0
Riskten Kor. Amaç. Türev Finan. Borçlar	0	0	0	0,0	0	0	0	0,0
Gerçeğe uygun Değer Risk.Korun.Amaçlılar	0	0	0	0,0	0	0	0	0,0
Nakit Akış Riskinden Korunma Amaçlılar	0	0	0	0,0	0	0	0	0,0
Yurtdışındaki Net Yat. Risk. Korun. Amaçlılar	0	0	0	0,0	0	0	0	0,0
Karşılıklar	2.907	17	2.924	1,6	2.424	13	2.437	1,5
Genel Karşılıklar	1.944	13	1.958	1,1	1.591	12	1.603	1,0
Yeniden Yapılanma Karşılığı	0	0	0	0,0	0	0	0	0,0
Çalışan Hakları Karşılığı	675	0	675	0,4	603	0	603	0,4
Sigorta Teknik Karşılıkları (Net)	0	0	0	0,0	0	0	0	0,0
Diğer Karşılıklar	288	4	291	0,2	230	1	231	0,1
Vergi Borcu	489	2	490	0,3	456	1	457	0,3
Cari Vergi Borcu	489	2	490	0,3	456	1	457	0,3
Ertelenmiş Vergi Borcu	0	0	0	0,0	0	0	0	0,0
Satış Amaç.EI.Tut. ve Dur.Faal.İl.DV Borç.	0	0	0	0,0	0	0	0	0,0
Sermaye Benzeri Krediler	0	4.169	4.169	2,3	0	2.138	2.138	1,4
Özkaynaklar	16.336	431	16.768	9,2	14.397	375	14.772	9,3
Ödenmiş Sermaye	2.500	0	2.500	1,4	2.500	0	2.500	1,6
Sermaye Yedekleri	1.972	431	2.403	1,3	1.681	375	2.056	1,3
Hisse Senedi İhraç Primleri	724	0	724	0,4	724	0	724	0,5
Hisse Senedi İptal Kârları	0	0	0	0,0	0	0	0	0,0
Menkul Değerler Değerleme Farkları	399	431	830	0,5	842	375	1.217	0,8
Maddi Duran Varlıklar Yen. Değ. Farkları	830	0	830	0,5	46	0	46	0,0
Maddi Olmayan Dur. Var. Yen. Değ. Farkları	0	0	0	0,0	0	0	0	0,0
Yat. Amaçlı G.menkuller Yen. Değ. Farkları	0	0	0	0,0	0	0	0	0,0
İştir., Bağ. Ort.ve Bir. Kon. Edi. Ort. Bed. HS	69	0	69	0,0	69	0	69	0,0
Riskten Korunma Fonları (Etkin Kısım)	0	0	0	0,0	0	0	0	0,0
Sat.A.El.Tut.ve Dur.Faal.İl.DV Bir.Değ.Fark.	0	0	0	0,0	0	0	0	0,0
Diğer Sermaye Yedekleri	-50	0	-50	0,0	0	0	0	0,0
Kâr Yedekleri	9.934	0	9.934	5,4	8.463	0	8.463	5,3
Yasal Yedekler	1.174	0	1.174	0,6	1.013	0	1.013	0,6
Statü Yedekleri	0	0	0	0,0	0	0	0	0,0
Olağanüstü Yedekler	8.330	0	8.330	4,6	7.215	0	7.215	4,6
Diğer Kâr Yedekleri	430	0	430	0,2	235	0	235	0,1
Kâr veya Zarar	1.930	0	1.930	1,1	1.753	0	1.753	1,1
Geçmiş Yıllar Kâr ve Zararları	0	0	0	0,0	0	0	0	0,0
Dönem Net Kâr ve Zararı	1.930	0	1.930	1,1	1.753	0	1.753	1,1
Toplam Pasifler	113.288	69.659	182.947	100,0	100.104	58.114	158.218	100,0

Türkiye Vakıflar Bankası T.A.O.

Bilanço Dışı Yükümlülükler

(₺ Milyon)

	Aralık 2015			Aralık 2014		
	TP	YP	Toplam	TP	YP	Toplam
Garanti ve Kefaletler	22.084	10.985	33.068	16.863	11.771	28.634
Teminat Mektupları	21.981	4.810	26.791	16.842	4.610	21.452
Banka Kredileri	87	1.389	1.476	21	1.943	1.964
Akreditifler	16	4.772	4.789	0	5.213	5.213
Garanti Verilen Prefinansmanlar	0	2	2	0	2	2
Cirolar	0	0	0	0	0	0
Diğer Garanti ve Kefaletler	0	11	11	0	3	3
Taahhütler	21.439	13.121	34.560	19.163	7.458	26.621
Cayılamaz Taahhütler	19.032	3.731	22.763	17.653	2.641	20.293
Cayılabilir Taahhütler	2.407	9.390	11.797	1.510	4.818	6.328
Türev Finansal Araçlar	10.524	39.400	49.924	6.518	29.689	36.207
Riskten Korun. Amaç. Türev Finan. Araçlar	0	0	0	0	0	0
Alım Satım Amaçlı İşlemler	10.524	39.400	49.924	6.518	29.689	36.207
Emanet ve Rehinli Kıymetler	899.690	421.932	1.321.622	706.822	298.846	1.005.667
Emanet Kıymetler	74.008	3.193	77.201	58.298	2.105	60.403
Rehinli Kıymetler	235.391	82.272	317.664	180.351	59.409	239.760
Kabul Edilen Avaller ve Kefaletler	590.290	336.466	926.756	468.173	237.331	705.504
Toplam Bilanço Dışı Hesaplar	953.737	485.438	1.439.174	749.366	347.764	1.097.129

Gelir ve Gider Kalemleri

(₺ Milyon)

	Aralık 2015	Aralık 2014
Faiz Gelirleri	13.630	11.374
Kredilerden Alınan Faizler	11.530	9.326
Zorunlu Karşılıklardan Alınan Faizler	39	2
Bankalardan Alınan Faizler	11	7
Para Piyasası İşlemlerinden Alınan Faizler	0	0
Menkul Değerlerden Alınan Faizler	2.050	2.035
Diğer Faiz Gelirleri	2	2
Faiz Giderleri	8.144	6.722
Mevduata Verilen Faizler	6.131	5.045
Kullanılan Kredilere Verilen Faizler	261	167
Para Piyasası İşlemlerine Verilen Faizler	882	913
İhraç Edilen Menkul Kıymetlere Verilen Faizler	597	451
Diğer Faiz Giderleri	273	146
Net Faiz Geliri/Gideri	5.486	4.651
Net Ücret ve Komisyon Gelirleri/Giderleri	921	709
Alınan Ücret ve Komisyonlar	1.404	1.145
Verilen Ücret ve Komisyonlar	483	436
Temettü Gelirleri	62	66
Ticari Kar/Zarar (Net)	99	223
Sermaye Piyasası İşlemleri Kâr/Zararı	46	175
Türev Finansal İşlemlerden Kar/Zarar	-13	-51
Kambiyo İşlemleri Kâr/Zararı	67	100
Diğer Faaliyet Gelirleri	1.048	1.346
Faaliyet Gelirleri/Giderleri Toplamı	7.618	6.996
Kredi ve Diğer Alacaklar Değer Düşüş Karşılığı (-)	1.537	1.672
Kredi ve Diğer Alacaklara İlişkin Özel Karşılıklar (bilgi için)*	1.030	1.145
Genel Karşılık Giderleri (bilgi için)*	355	414
Diğer Faaliyet Giderleri (-)	3.610	3.110
Personel Giderleri (bilgi için)*	1.380	1.233
Net Faaliyet Karı/Zararı	2.470	2.214
Birleşme İşlemi Sonra. Gelir Ola. Kaydedilen Fazlalık Tutarı	0	0
Özkaynak Yöntemi Uygulanan Ortaklıklardan Kar/Zarar	0	0
Net Parasal Pozisyon Kar/Zararı	0	0
Sürdürülen Faaliyetler Vergi Öncesi Kar/Zarar	2.470	2.214
Sürdürülen Faaliyetler Vergi Karşılığı (±)	-540	-460
Sürdürülen Faaliyetler Dönem Net Kar/Zararı	1.930	1.753
Durdurulan Faaliyetler Vergi Öncesi Kar/Zarar	0	0
Durdurulan Faaliyetler Vergi Karşılığı (±)	0	0
Durdurulan Faaliyetler Dönem Net Kar/Zararı	0	0
Net Dönem Karı / Zararı	1.930	1.753

* Gelir-gider tablosuna ait dipnotlardan alınmıştır.

Rasyolar

(%)

	Aralık 2015	Aralık 2014
Sermaye Yeterliliği		
Özkaynaklar / ((Kredi + Piyasa + Operasyonel Riski İçin Gerekli Sermaye Yükümlülüğü)*12.5)*100	14,5	14,0
Özkaynaklar / Toplam Aktifler	9,2	9,3
(Özkaynaklar - Duran Aktifler) / Toplam Aktifler	6,3	7,1
Net Bilanço Pozisyonu / Özkaynaklar	2,2	-12,6
(Net Bilanço Pozisyonu + Net Nazım Hesap Pozisyonu) / Özkaynaklar	10,7	4,6
Bilanço Yapısı		
TP Aktifler / Toplam Aktifler	63,9	66,5
TP Pasifler / Toplam Pasifler	61,9	63,3
YP Aktifler / YP Pasifler	94,7	91,2
TP Mevduat / Toplam Mevduat	69,6	71,6
TP Krediler ve Alacaklar / Toplam Krediler ve Alacaklar	71,4	73,3
Toplam Mevduat / Toplam Aktifler	60,1	58,0
Alınan Krediler / Toplam Aktifler	10,1	9,4
Aktif Kalitesi		
Finansal Varlıklar (net) / Toplam Aktifler	13,8	14,9
Toplam Krediler ve Alacaklar / Toplam Aktifler	67,7	66,1
Toplam Krediler ve Alacaklar / Toplam Mevduat	112,6	114,0
Takipteki Krediler (brüt) / Toplam Krediler ve Alacaklar	3,9	3,8
Takipteki Krediler (net) / Toplam Krediler ve Alacaklar	0,7	0,2
Özel Karşılıklar / Takipteki Krediler	83,4	94,0
Duran Aktifler / Toplam Aktifler	2,9	2,3
Tüketici Kredileri / Toplam Krediler ve Alacaklar	29,6	31,4
Likidite		
Likit Aktifler / Toplam Aktifler	24,3	26,0
Likit Aktifler / Kısa Vadeli Yükümlülükler	44,4	47,3
TP Likit Aktifler / Toplam Aktifler	8,4	10,8
Karlılık		
Net Dönem Karı (Zararı) / Toplam Aktifler	1,1	1,1
Net Dönem Karı (Zararı) / Özkaynaklar	11,5	11,9
Sürdürülen Faaliyeler Vergi Öncesi Kar (Zarar) / Toplam Aktifler	1,4	1,4
Gelir-Gider Yapısı		
Özel Karşılıklar Sonrası Net Faiz Geliri / Toplam Aktifler	2,4	2,2
Özel Karşılıklar Sonrası Net Faiz Geliri / Toplam Faaliyet Gelirleri (Giderleri)	58,5	50,1
Faiz Dışı Gelirler (net) / Toplam Aktifler	1,2	1,5
Diğer Faaliyet Giderleri / Toplam Aktifler	2,0	2,0
Personel Giderleri / Diğer Faaliyet Giderleri	38,2	39,6
Faiz Dışı Gelirler (net) / Diğer Faaliyet Giderleri	59,0	75,4

Özel Sermayeli Bankalar

Adabank A.Ş.

Aktifler

(₺ Milyon)

	Aralık 2015			% Dağ.	Aralık 2014			% Dağ.
	TP	YP	Toplam		TP	YP	Toplam	
Nakit Değerler ve Merkez Bankası	1	0	1	1,4	1	0	1	1,7
Gerçeğe Uygun D. Farkı K/Z Yan.FV (Net)	0	0	0	0,0	0	0	0	0,0
Alım Satım Amaçlı Finansal Varlıklar	0	0	0	0,0	0	0	0	0,0
Devlet Borçlanma Senetleri	0	0	0	0,0	0	0	0	0,0
Sermayede Payı Temsil Eden Menkul Değ.	0	0	0	0,0	0	0	0	0,0
Alım Satım Amaçlı Türev Finansal Varlıklar	0	0	0	0,0	0	0	0	0,0
Diğer Menkul Değerler	0	0	0	0,0	0	0	0	0,0
Gerçeğe Uyg.D.Farkı K/Z Yansı.O.Sın.FV	0	0	0	0,0	0	0	0	0,0
Devlet Borçlanma Senetleri	0	0	0	0,0	0	0	0	0,0
Sermayede Payı Temsil Eden Menkul Değ.	0	0	0	0,0	0	0	0	0,0
Krediler	0	0	0	0,0	0	0	0	0,0
Diğer Menkul Değerler	0	0	0	0,0	0	0	0	0,0
Bankalar	49	0	49	92,1	47	0	47	92,5
Para Piyasalarından Alacaklar	0	0	0	0,6	0	0	0	0,2
Bankalararası Para Piyasasından Alacaklar	0	0	0	0,6	0	0	0	0,2
İMKB Takasbank Piyasasından Alacaklar	0	0	0	0,0	0	0	0	0,0
Ters Repo İşlemlerinden Alacaklar	0	0	0	0,0	0	0	0	0,0
Satılmaya Hazır Finansal Varlıklar (Net)	0	0	0	0,0	0	0	0	0,0
Sermayede Payı Temsil Eden Menkul Değ.	0	0	0	0,0	0	0	0	0,0
Devlet Borçlanma Senetleri	0	0	0	0,0	0	0	0	0,0
Diğer Menkul Değerler	0	0	0	0,0	0	0	0	0,0
Krediler ve Alacaklar	0	0	0	0,0	0	0	0	0,0
Krediler ve Alacaklar	0	0	0	0,0	0	0	0	0,0
Bankanın Dahil Olduğu Risk Grubuna Kul. Kre.	0	0	0	0,0	0	0	0	0,0
Devlet Borçlanma Senetleri	0	0	0	0,0	0	0	0	0,0
Diğer	0	0	0	0,0	0	0	0	0,0
Takipteki Krediler	6	0	6	11,3	6	0	6	11,8
Özel Karşılıklar (-)	6	0	6	11,3	6	0	6	11,8
Factoring Alacakları	0	0	0	0,0	0	0	0	0,0
Vadeye Kadar Elde Tutulacak Yatırım.(Net)	0	0	0	0,0	0	0	0	0,0
Devlet Borçlanma Senetleri	0	0	0	0,0	0	0	0	0,0
Diğer Menkul Değerler	0	0	0	0,0	0	0	0	0,0
İştirakler (Net)	0	0	0	0,0	0	0	0	0,0
Özkaynak Yönt. Göre Muhasebeleştirilenler	0	0	0	0,0	0	0	0	0,0
Konsolide Edilmeyenler	0	0	0	0,0	0	0	0	0,0
Mali İştirakler	0	0	0	0,0	0	0	0	0,0
Mali Olmayan İştirakler	0	0	0	0,0	0	0	0	0,0
Bağlı Ortaklıklar (Net)	0	0	0	0,0	0	0	0	0,0
Konsolide Edilmeyen Mali Ortaklıklar	0	0	0	0,0	0	0	0	0,0
Konsolide Edilmeyen Mali Olmayan Ortaklıklar	0	0	0	0,0	0	0	0	0,0
Birlikte Kontrol Edi. Ortaklık.(iş ort.)(Net)	0	0	0	0,0	0	0	0	0,0
Özkaynak Yönt. Göre Muhasebeleştirilenler	0	0	0	0,0	0	0	0	0,0
Konsolide Edilmeyenler	0	0	0	0,0	0	0	0	0,0
Mali Ortaklıklar	0	0	0	0,0	0	0	0	0,0
Mali Olmayan Ortaklıklar	0	0	0	0,0	0	0	0	0,0
Kiralama İşlemlerinden Alacaklar	0	0	0	0,0	0	0	0	0,0
Finansal Kiralama Alacakları	0	0	0	0,0	0	0	0	0,0
Faaliyet Kiralaması Alacakları	0	0	0	0,0	0	0	0	0,0
Diğer	0	0	0	0,0	0	0	0	0,0
Kazanılmamış Gelirler (-)	0	0	0	0,0	0	0	0	0,0
Riskten Korunma Amaçlı Türev FV	0	0	0	0,0	0	0	0	0,0
Gerçeğe Uygun Değer Risk. Korun. Amaçlılar	0	0	0	0,0	0	0	0	0,0
Nakit Akış Riskinden Korunma Amaçlılar	0	0	0	0,0	0	0	0	0,0
Yurtdışındaki Net Yat. Risk. Korun. Amaçlılar	0	0	0	0,0	0	0	0	0,0
Maddi Duran Varlıklar (Net)	2	0	2	4,5	3	0	3	5,0
Maddi Olmayan Duran Varlıklar (Net)	0	0	0	0,1	0	0	0	0,1
Şerhiye	0	0	0	0,0	0	0	0	0,0
Diğer	0	0	0	0,1	0	0	0	0,1
Yatırım Amaçlı Gayrimenkuller (Net)	0	0	0	0,0	0	0	0	0,0
Vergi Varlığı	0	0	0	0,5	0	0	0	0,4
Cari Vergi Varlığı	0	0	0	0,0	0	0	0	0,0
Ertelenmiş Vergi Varlığı	0	0	0	0,5	0	0	0	0,4
Satış Amaç. Elde Tut. ve Durdu. Faal. İliş. DV	0	0	0	0,0	0	0	0	0,0
Diğer Aktifler	0	0	0	0,8	0	0	0	0,1
Toplam Aktifler	53	0	53	100,0	51	0	51	100,0

Pasifler

(₺ Milyon)

	Aralık 2015			% Dağ.	Aralık 2014			% Dağ.
	TP	YP	Toplam		TP	YP	Toplam	
Mevduat	6	0	6	11,9	6	0	6	12,6
Bankanın Dah. olduğu Risk Grubunun Mevduatı	6	0	6	11,7	6	0	6	12,3
Diğer	0	0	0	0,2	0	0	0	0,2
Alım Satım Amaçlı Türev Finansal Borçlar	0	0	0	0,0	0	0	0	0,0
Alınan Krediler	0	0	0	0,0	0	0	0	0,0
Para Piyasalarına Borçlar	0	0	0	0,0	0	0	0	0,0
Bankalararası Para Piyasalarına Borçlar	0	0	0	0,0	0	0	0	0,0
İMKB Takasbank Piyasasından Borçlar	0	0	0	0,0	0	0	0	0,0
Repo İşlemlerinden Sağlanan Fonlar	0	0	0	0,0	0	0	0	0,0
İhraç Edilen Menkul Kıymetler (Net)	0	0	0	0,0	0	0	0	0,0
Bonolar	0	0	0	0,0	0	0	0	0,0
Varlığa Dayalı Menkul Kıymetler	0	0	0	0,0	0	0	0	0,0
Tahviller	0	0	0	0,0	0	0	0	0,0
Fonlar	0	0	0	0,0	0	0	0	0,0
Müstakriz Fonları	0	0	0	0,0	0	0	0	0,0
Diğer	0	0	0	0,0	0	0	0	0,0
Muhtelif Borçlar	0	0	0	0,0	0	0	0	0,0
Diğer Yabancı Kaynaklar	0	0	0	0,1	0	0	0	0,1
Faktoring Borçları	0	0	0	0,0	0	0	0	0,0
Kiralama İşlemlerinden Borçlar	0	0	0	0,0	0	0	0	0,0
Finansal Kiralama Borçları	0	0	0	0,0	0	0	0	0,0
Faaliyet Kiralaması Borçları	0	0	0	0,0	0	0	0	0,0
Diğer	0	0	0	0,0	0	0	0	0,0
Ertelenmiş Finansal Kiralama Giderleri (-)	0	0	0	0,0	0	0	0	0,0
Riskten Kor. Amaç. Türev Finan. Borçlar	0	0	0	0,0	0	0	0	0,0
Gerçeğe uygun Değer Risk.Korun.Amaçlılar	0	0	0	0,0	0	0	0	0,0
Nakit Akış Riskinden Korunma Amaçlılar	0	0	0	0,0	0	0	0	0,0
Yurtdışındaki Net Yat. Risk. Korun. Amaçlılar	0	0	0	0,0	0	0	0	0,0
Karşılıklar	2	0	2	3,2	1	0	1	2,1
Genel Karşılıklar	0	0	0	0,0	0	0	0	0,0
Yeniden Yapılanma Karşılığı	0	0	0	0,0	0	0	0	0,0
Çalışan Hakları Karşılığı	1	0	1	1,9	1	0	1	1,9
Sigorta Teknik Karşılıkları (Net)	0	0	0	0,0	0	0	0	0,0
Diğer Karşılıklar	1	0	1	1,3	0	0	0	0,2
Vergi Borcu	0	0	0	0,3	0	0	0	0,2
Cari Vergi Borcu	0	0	0	0,3	0	0	0	0,2
Ertelenmiş Vergi Borcu	0	0	0	0,0	0	0	0	0,0
Satış Amaç.EI.Tut. ve Dur.Faal.İl.DV Borç.	0	0	0	0,0	0	0	0	0,0
Sermaye Benzeri Krediler	0	0	0	0,0	0	0	0	0,0
Özkaynaklar	45	0	45	84,6	43	0	43	85,0
Ödenmiş Sermaye	80	0	80	150,0	80	0	80	156,6
Sermaye Yedekleri	0	0	0	0,0	0	0	0	0,0
Hisse Senedi İhraç Primleri	0	0	0	0,0	0	0	0	0,0
Hisse Senedi İptal Kârları	0	0	0	0,0	0	0	0	0,0
Menkul Değerler Değerleme Farkları	0	0	0	0,0	0	0	0	0,0
Maddi Duran Varlıklar Yen. Değ. Farkları	0	0	0	0,0	0	0	0	0,0
Maddi Olmayan Dur. Var. Yen. Değ. Farkları	0	0	0	0,0	0	0	0	0,0
Yat. Amaçlı G.menkuller Yen. Değ. Farkları	0	0	0	0,0	0	0	0	0,0
İştir., Bağ. Ort.ve Bir. Kon. Edi. Ort. Bed. HS	0	0	0	0,0	0	0	0	0,0
Riskten Korunma Fonları (Etkin Kısım)	0	0	0	0,0	0	0	0	0,0
Sat.A.El.Tut.ve Dur.Faal.İl.DV Bir.Değ.Fark.	0	0	0	0,0	0	0	0	0,0
Diğer Sermaye Yedekleri	0	0	0	0,0	0	0	0	0,0
Kâr Yedekleri	0	0	0	0,0	0	0	0	0,0
Yasal Yedekler	0	0	0	0,0	0	0	0	0,0
Statü Yedekleri	0	0	0	0,0	0	0	0	0,0
Olağanüstü Yedekler	0	0	0	0,0	0	0	0	0,0
Diğer Kâr Yedekleri	0	0	0	0,0	0	0	0	0,0
Kâr veya Zarar	-35	0	-35	-65,4	-37	0	-37	-71,5
Geçmiş Yıllar Kâr ve Zararları	-37	0	-37	-68,5	-38	0	-38	-73,9
Dönem Net Kâr ve Zararı	2	0	2	3,1	1	0	1	2,4
Toplam Pasifler	53	0	53	100,0	51	0	51	100,0

Adabank A.Ş.

Bilanço Dışı Yükümlülükler

(₺ Milyon)

	Aralık 2015			Aralık 2014		
	TP	YP	Toplam	TP	YP	Toplam
Garanti ve Kefaletler	5	1	5	5	0	5
Teminat Mektupları	5	1	5	5	0	5
Banka Kredileri	0	0	0	0	0	0
Akreditifler	0	0	0	0	0	0
Garanti Verilen Prefinansmanlar	0	0	0	0	0	0
Cirolar	0	0	0	0	0	0
Diğer Garanti ve Kefaletler	0	0	0	0	0	0
Taahhütler	0	0	0	0	0	0
Çaylılamaz Taahhütler	0	0	0	0	0	0
Çaylıbilir Taahhütler	0	0	0	0	0	0
Türev Finansal Araçlar	0	0	0	0	0	0
Riskten Korun. Amaç. Türev Finan. Araçlar	0	0	0	0	0	0
Alım Satım Amaçlı İşlemler	0	0	0	0	0	0
Emanet ve Rehinli Kıymetler	0	0	0	0	0	0
Emanet Kıymetler	0	0	0	0	0	0
Rehinli Kıymetler	0	0	0	0	0	0
Kabul Edilen Avaller ve Kefaletler	0	0	0	0	0	0
Toplam Bilanço Dışı Hesaplar	5	1	5	5	0	5

Gelir ve Gider Kalemleri

(₺ Milyon)

	Aralık 2015	Aralık 2014
Faiz Gelirleri	6	5
Kredilerden Alınan Faizler	0	0
Zorunlu Karşılıklardan Alınan Faizler	0	0
Bankalardan Alınan Faizler	6	5
Para Piyasası İşlemlerinden Alınan Faizler	0	0
Menkul Değerlerden Alınan Faizler	0	0
Diğer Faiz Gelirleri	0	0
Faiz Giderleri	0	0
Mevduata Verilen Faizler	0	0
Kullanılan Kredilere Verilen Faizler	0	0
Para Piyasası İşlemlerine Verilen Faizler	0	0
İhraç Edilen Menkul Kıymetlere Verilen Faizler	0	0
Diğer Faiz Giderleri	0	0
Net Faiz Geliri/Gideri	6	5
Net Ücret ve Komisyon Gelirleri/Giderleri	0	0
Alınan Ücret ve Komisyonlar	0	0
Verilen Ücret ve Komisyonlar	0	0
Temettü Gelirleri	0	0
Ticari Kar/Zarar (Net)	0	0
Sermaye Piyasası İşlemleri Kâr/Zararı	0	0
Türev Finansal İşlemlerden Kar/Zarar	0	0
Kambiyo İşlemleri Kâr/Zararı	0	0
Diğer Faaliyet Gelirleri	0	0
Faaliyet Gelirleri/Giderleri Toplamı	6	5
Kredi ve Diğer Alacaklar Değer Düşüş Karşılığı (-)	0	0
Kredi ve Diğer Alacaklara İlişkin Özel Karşılıklar (bilgi için)*	0	0
Genel Karşılık Giderleri (bilgi için)*	0	0
Diğer Faaliyet Giderleri (-)	4	4
Personel Giderleri (bilgi için)*	2	2
Net Faaliyet Karı/Zararı	2	1
Birleşme İşlemi Sonra. Gelir Ola. Kaydedilen Fazlalık Tutarı	0	0
Özkaynak Yöntemi Uygulanan Ortaklıklardan Kar/Zarar	0	0
Net Parasal Pozisyon Kar/Zararı	0	0
Sürdürülen Faaliyetler Vergi Öncesi Kar/Zarar	2	1
Sürdürülen Faaliyetler Vergi Karşılığı (±)	0	0
Sürdürülen Faaliyetler Dönem Net Kar/Zararı	2	1
Durdurulan Faaliyetler Vergi Öncesi Kar/Zarar	0	0
Durdurulan Faaliyetler Vergi Karşılığı (±)	0	0
Durdurulan Faaliyetler Dönem Net Kar/Zararı	0	0
Net Dönem Karı / Zararı	2	1

* Gelir-gider tablosuna ait dipnotlardan alınmıştır.

Rasyolar

(%)

	Aralık 2015	Aralık 2014
Sermaye Yeterliliği		
Özkaynaklar / ((Kredi + Piyasa + Operasyonel Riski İçin Gerekli Sermaye Yükümlülüğü)*12.5)*100	211,3	212,9
Özkaynaklar / Toplam Aktifler	84,6	85,0
(Özkaynaklar - Duran Aktifler) / Toplam Aktifler	79,9	80,0
Net Bilanço Pozisyonu / Özkaynaklar	0,0	0,0
(Net Bilanço Pozisyonu + Net Nazım Hesap Pozisyonu) / Özkaynaklar	0,0	0,0
Bilanço Yapısı		
TP Aktifler / Toplam Aktifler	99,9	99,9
TP Pasifler / Toplam Pasifler	99,8	99,9
YP Aktifler / YP Pasifler	74,7	73,6
TP Mevduat / Toplam Mevduat	98,7	98,9
TP Krediler ve Alacaklar / Toplam Krediler ve Alacaklar	-	-
Toplam Mevduat / Toplam Aktifler	11,9	12,6
Alınan Krediler / Toplam Aktifler	0,0	0,0
Aktif Kalitesi		
Finansal Varlıklar (net) / Toplam Aktifler	0,0	0,0
Toplam Krediler ve Alacaklar / Toplam Aktifler	0,0	0,0
Toplam Krediler ve Alacaklar / Toplam Mevduat	0,0	0,0
Takipteki Krediler (brüt) / Toplam Krediler ve Alacaklar	-	-
Takipteki Krediler (net) / Toplam Krediler ve Alacaklar	-	-
Özel Karşılıklar / Takipteki Krediler	100,0	100,0
Duran Aktifler / Toplam Aktifler	4,6	5,1
Tüketici Kredileri / Toplam Krediler ve Alacaklar	-	-
Likidite		
Likit Aktifler / Toplam Aktifler	94,1	94,4
Likit Aktifler / Kısa Vadeli Yükümlülükler	775,6	740,6
TP Likit Aktifler / Toplam Aktifler	93,9	94,3
Karlılık		
Net Dönem Karı (Zararı) / Toplam Aktifler	3,1	2,4
Net Dönem Karı (Zararı) / Özkaynaklar	3,6	2,8
Sürdürülen Faaliyeler Vergi Öncesi Kar (Zarar) / Toplam Aktifler	3,7	2,2
Gelir-Gider Yapısı		
Özel Karşılıklar Sonrası Net Faiz Geliri / Toplam Aktifler	11,0	9,3
Özel Karşılıklar Sonrası Net Faiz Geliri / Toplam Faaliyet Gelirleri (Giderleri)	94,7	92,5
Faiz Dışı Gelirler (net) / Toplam Aktifler	0,6	0,8
Diğer Faaliyet Giderleri / Toplam Aktifler	7,8	7,9
Personel Giderleri / Diğer Faaliyet Giderleri	41,5	43,2
Faiz Dışı Gelirler (net) / Diğer Faaliyet Giderleri	7,6	9,6

Akbank T.A.Ş.

Aktifler

(₺ Milyon)

	Aralık 2015			%	Aralık 2014			%
	TP	YP	Toplam		TP	YP	Toplam	
Nakit Değerler ve Merkez Bankası	2.166	23.308	25.473	10,8	3.519	16.921	20.440	9,9
Gerçeğe Uygun D. Farkı K/Z Yan.FV (Net)	818	1.910	2.728	1,2	551	856	1.407	0,7
Alım Satım Amaçlı Finansal Varlıklar	818	1.910	2.728	1,2	551	856	1.407	0,7
Devlet Borçlanma Senetleri	2	0	2	0,0	3	2	5	0,0
Sermayede Payı Temsil Eden Menkul Değ.	0	0	0	0,0	0	0	0	0,0
Alım Satım Amaçlı Türev Finansal Varlıklar	807	1.910	2.716	1,2	548	854	1.402	0,7
Diğer Menkul Değerler	10	0	10	0,0	0	0	0	0,0
Gerçeğe Uyg.D.Farkı K/Z Yansı.O.Sın.FV	0	0	0	0,0	0	0	0	0,0
Devlet Borçlanma Senetleri	0	0	0	0,0	0	0	0	0,0
Sermayede Payı Temsil Eden Menkul Değ.	0	0	0	0,0	0	0	0	0,0
Krediler	0	0	0	0,0	0	0	0	0,0
Diğer Menkul Değerler	0	0	0	0,0	0	0	0	0,0
Bankalar	1.557	6.302	7.858	3,3	394	4.362	4.756	2,3
Para Piyasalarından Alacaklar	0	0	0	0,0	700	0	700	0,3
Bankalararası Para Piyasasından Alacaklar	0	0	0	0,0	0	0	0	0,0
İMKB Takasbank Piyasasından Alacaklar	0	0	0	0,0	0	0	0	0,0
Ters Repo İşlemlerinden Alacaklar	0	0	0	0,0	700	0	700	0,3
Satılmaya Hazır Finansal Varlıklar (Net)	19.587	21.873	41.460	17,7	21.409	16.662	38.071	18,5
Sermayede Payı Temsil Eden Menkul Değ.	13	116	129	0,1	12	0	12	0,0
Devlet Borçlanma Senetleri	19.377	15.929	35.306	15,0	21.283	11.155	32.438	15,8
Diğer Menkul Değerler	197	5.828	6.025	2,6	114	5.508	5.621	2,7
Krediler ve Alacaklar	92.889	48.875	141.763	60,4	86.196	39.782	125.978	61,3
Krediler ve Alacaklar	92.742	48.875	141.616	60,3	86.044	39.782	125.827	61,2
Bankanın Dahil Olduğu Risk Grubuna Kul. Kre.	2.604	1.383	3.987	1,7	1.885	1.121	3.006	1,5
Devlet Borçlanma Senetleri	0	0	0	0,0	0	0	0	0,0
Diğer	90.138	47.491	137.629	58,6	84.160	38.661	122.821	59,8
Takipteki Krediler	3.373	0	3.373	1,4	2.330	0	2.330	1,1
Özel Karşılıklar (-)	3.226	0	3.226	1,4	2.179	0	2.179	1,1
Factoring Alacakları	0	0	0	0,0	0	0	0	0,0
Vadeye Kadar Elde Tutulacak Yatırım.(Net)	5.185	5.504	10.688	4,6	5.790	5.009	10.800	5,3
Devlet Borçlanma Senetleri	5.185	5.504	10.688	4,6	5.790	5.009	10.800	5,3
Diğer Menkul Değerler	0	0	0	0,0	0	0	0	0,0
İştirakler (Net)	4	0	4	0,0	4	0	4	0,0
Özkaynak Yönt. Göre Muhasebeleştirilenler	0	0	0	0,0	0	0	0	0,0
Konsolide Edilmeyenler	4	0	4	0,0	4	0	4	0,0
Mali İştirakler	0	0	0	0,0	0	0	0	0,0
Mali Olmayan İştirakler	4	0	4	0,0	4	0	4	0,0
Bağlı Ortaklıklar (Net)	347	1.003	1.351	0,6	287	620	907	0,4
Konsolide Edilmeyen Mali Ortaklıklar	347	1.003	1.351	0,6	287	620	907	0,4
Konsolide Edilmeyen Mali Olmayan Ortaklıklar	0	0	0	0,0	0	0	0	0,0
Birlikte Kontrol Edi. Ortaklık.(iş ort.)(Net)	0	0	0	0,0	0	0	0	0,0
Özkaynak Yönt. Göre Muhasebeleştirilenler	0	0	0	0,0	0	0	0	0,0
Konsolide Edilmeyenler	0	0	0	0,0	0	0	0	0,0
Mali Ortaklıklar	0	0	0	0,0	0	0	0	0,0
Mali Olmayan Ortaklıklar	0	0	0	0,0	0	0	0	0,0
Kiralama İşlemlerinden Alacaklar	0	0	0	0,0	0	0	0	0,0
Finansal Kiralama Alacakları	0	0	0	0,0	0	0	0	0,0
Faaliyet Kiralaması Alacakları	0	0	0	0,0	0	0	0	0,0
Diğer	0	0	0	0,0	0	0	0	0,0
Kazanılmamış Gelirler (-)	0	0	0	0,0	0	0	0	0,0
Riskten Korunma Amaçlı Türev FV	649	0	649	0,3	284	0	284	0,1
Gerçeğe Uygun Değer Risk. Korun. Amaçlılar	649	0	649	0,3	284	0	284	0,1
Nakit Akış Riskinden Korunma Amaçlılar	0	0	0	0,0	0	0	0	0,0
Yurtdışındaki Net Yat. Risk. Korun. Amaçlılar	0	0	0	0,0	0	0	0	0,0
Maddi Duran Varlıklar (Net)	789	2	790	0,3	858	2	860	0,4
Maddi Olmayan Duran Varlıklar (Net)	221	0	221	0,1	227	0	227	0,1
Şerefiye	0	0	0	0,0	0	0	0	0,0
Diğer	221	0	221	0,1	227	0	227	0,1
Yatırım Amaçlı Gayrimenkuller (Net)	0	0	0	0,0	0	0	0	0,0
Vergi Varlığı	133	14	146	0,1	10	2	12	0,0
Cari Vergi Varlığı	0	0	0	0,0	0	0	0	0,0
Ertelenmiş Vergi Varlığı	133	14	146	0,1	10	2	12	0,0
Satış Amaç. Elde Tut. ve Durdu. Faal. İliş. DV	180	0	180	0,1	158	0	158	0,1
Diğer Aktifler	929	568	1.498	0,6	797	49	846	0,4
Toplam Aktifler	125.451	109.358	234.809	100,0	121.185	84.266	205.451	100,0

Pasifler

(₺ Milyon)

	Aralık 2015			%	Aralık 2014			%
	TP	YP	Toplam	Dağ.	TP	YP	Toplam	Dağ.
Mevduat	68.696	70.246	138.942	59,2	65.603	47.770	113.373	55,2
Bankanın Dah. olduğu Risk Grubunun Mevduatı	2.553	2.183	4.735	2,0	2.466	1.416	3.882	1,9
Diğer	66.144	68.063	134.207	57,2	63.137	46.354	109.492	53,3
Alım Satım Amaçlı Türev Finansal Borçlar	479	968	1.447	0,6	225	683	908	0,4
Alınan Krediler	193	23.520	23.713	10,1	302	20.687	20.989	10,2
Para Piyasalarına Borçlar	6.169	16.660	22.829	9,7	4.431	23.010	27.441	13,4
Bankalararası Para Piyasalarına Borçlar	0	0	0	0,0	0	0	0	0,0
İMKB Takasbank Piyasasından Borçlar	0	0	0	0,0	0	0	0	0,0
Repo İşlemlerinden Sağlanan Fonlar	6.169	16.660	22.829	9,7	4.431	23.010	27.441	13,4
İhraç Edilen Menkul Kıymetler (Net)	3.182	8.084	11.266	4,8	3.055	6.461	9.516	4,6
Bonolar	1.546	893	2.439	1,0	1.486	769	2.255	1,1
Varlığa Dayalı Menkul Kıymetler	0	0	0	0,0	0	0	0	0,0
Tahviller	1.636	7.191	8.827	3,8	1.570	5.692	7.261	3,5
Fonlar	0	0	0	0,0	0	0	0	0,0
Müstakriz Fonları	0	0	0	0,0	0	0	0	0,0
Diğer	0	0	0	0,0	0	0	0	0,0
Muhtelif Borçlar	3.509	953	4.462	1,9	2.846	451	3.297	1,6
Diğer Yabancı Kaynaklar	1.350	119	1.469	0,6	1.320	128	1.447	0,7
Faktoring Borçları	0	0	0	0,0	0	0	0	0,0
Kiralama İşlemlerinden Borçlar	64	0	64	0,0	109	0	109	0,1
Finansal Kiralama Borçları	82	0	82	0,0	141	0	141	0,1
Faaliyet Kiralaması Borçları	0	0	0	0,0	0	0	0	0,0
Diğer	0	0	0	0,0	0	0	0	0,0
Ertelenmiş Finansal Kiralama Giderleri (-)	18	0	18	0,0	32	0	32	0,0
Riskten Kor. Amaç. Türev Finan. Borçlar	0	158	158	0,1	0	106	106	0,1
Gerçeğe uygun Değer Risk.Korun.Amaçlılar	0	158	158	0,1	0	106	106	0,1
Nakit Akış Riskinden Korunma Amaçlılar	0	0	0	0,0	0	0	0	0,0
Yurtdışındaki Net Yat. Risk. Korun. Amaçlılar	0	0	0	0,0	0	0	0	0,0
Karşılıklar	2.472	694	3.166	1,3	2.091	552	2.643	1,3
Genel Karşılıklar	1.856	688	2.545	1,1	1.581	542	2.123	1,0
Yeniden Yapılanma Karşılığı	0	0	0	0,0	0	0	0	0,0
Çalışan Hakları Karşılığı	187	0	187	0,1	124	0	124	0,1
Sigorta Teknik Karşılıkları (Net)	0	0	0	0,0	0	0	0	0,0
Diğer Karşılıklar	428	6	434	0,2	385	10	395	0,2
Vergi Borcu	593	11	604	0,3	501	8	509	0,2
Cari Vergi Borcu	593	11	604	0,3	501	8	509	0,2
Ertelenmiş Vergi Borcu	0	0	0	0,0	0	0	0	0,0
Satış Amaç.EI.Tut. ve Dur.Faal.İl.DV Borç.	0	0	0	0,0	0	0	0	0,0
Sermaye Benzeri Krediler	0	0	0	0,0	0	0	0	0,0
Özkaynaklar	27.200	-510	26.689	11,4	25.253	-141	25.112	12,2
Ödenmiş Sermaye	4.000	0	4.000	1,7	4.000	0	4.000	1,9
Sermaye Yedekleri	2.438	-510	1.928	0,8	2.923	-141	2.782	1,4
Hisse Senedi İhraç Primleri	1.700	0	1.700	0,7	1.700	0	1.700	0,8
Hisse Senedi İptal Kârları	0	0	0	0,0	0	0	0	0,0
Menkul Değerler Değerleme Farkları	-628	-485	-1.113	-0,5	-182	-112	-294	-0,1
Maddi Duran Varlıklar Yen. Değ. Farkları	47	0	47	0,0	47	0	47	0,0
Maddi Olmayan Dur. Var. Yen. Değ. Farkları	0	0	0	0,0	0	0	0	0,0
Yat. Amaçlı G.menkuller Yen. Değ. Farkları	0	0	0	0,0	0	0	0	0,0
İştir., Bağ. Ort.ve Bir. Kon. Edi. Ort. Bed. HS	5	0	5	0,0	5	0	5	0,0
Riskten Korunma Fonları (Etkin Kısım)	-35	-25	-60	0,0	-53	-29	-82	0,0
Sat.A.El.Tut.ve Dur.Faal.İl.DV Bir.Değ.Fark.	0	0	0	0,0	0	0	0	0,0
Diğer Sermaye Yedekleri	1.349	0	1.349	0,6	1.406	0	1.406	0,7
Kâr Yedekleri	17.767	0	17.767	7,6	15.171	0	15.171	7,4
Yasal Yedekler	1.282	0	1.282	0,5	1.245	0	1.245	0,6
Statü Yedekleri	0	0	0	0,0	0	0	0	0,0
Olağanüstü Yedekler	16.372	0	16.372	7,0	13.823	0	13.823	6,7
Diğer Kâr Yedekleri	112	0	112	0,0	102	0	102	0,0
Kâr veya Zarar	2.995	0	2.995	1,3	3.160	0	3.160	1,5
Geçmiş Yıllar Kâr ve Zararları	0	0	0	0,0	0	0	0	0,0
Dönem Net Kâr ve Zararı	2.995	0	2.995	1,3	3.160	0	3.160	1,5
Toplam Pasifler	113.907	120.902	234.809	100,0	105.737	99.714	205.451	100,0

Akbank T.A.Ş.

Bilanço Dışı Yükümlülükler

(₺ Milyon)

	Aralık 2015			Aralık 2014		
	TP	YP	Toplam	TP	YP	Toplam
Garanti ve Kefaletler	13.762	18.913	32.675	14.836	18.116	32.952
Teminat Mektupları	11.862	10.764	22.627	13.275	9.170	22.444
Banka Kredileri	0	933	933	0	1.132	1.132
Akreditifler	0	5.326	5.327	0	5.905	5.905
Garanti Verilen Prefinansmanlar	0	0	0	0	0	0
Cirolar	0	0	0	0	0	0
Diğer Garanti ve Kefaletler	1.899	1.889	3.789	1.561	1.910	3.471
Taahhütler	35.082	12.341	47.423	38.733	13.434	52.166
Cayılmaz Taahhütler	34.577	12.341	46.918	38.347	13.434	51.780
Cayılabilir Taahhütler	505	0	505	386	0	386
Türev Finansal Araçlar	48.198	194.027	242.225	32.872	133.255	166.127
Riskten Korun. Amaç. Türev Finan. Araçlar	1.229	11.197	12.426	872	8.755	9.626
Alım Satım Amaçlı İşlemler	46.970	182.830	229.799	32.001	124.500	156.501
Emanet ve Rehinli Kıymetler	611.007	159.671	770.677	554.545	130.775	685.319
Emanet Kıymetler	26.860	11.807	38.667	48.966	10.755	59.722
Rehinli Kıymetler	201.367	48.499	249.867	157.708	40.898	198.606
Kabul Edilen Avaller ve Kefaletler	382.779	99.365	482.144	347.870	79.121	426.991
Toplam Bilanço Dışı Hesaplar	708.050	384.952	1.093.001	640.985	295.579	936.565

Gelir ve Gider Kalemleri

(₺ Milyon)

	Aralık 2015	Aralık 2014
Faiz Gelirleri	15.247	14.094
Kredilerden Alınan Faizler	11.992	10.303
Zorunlu Karşılıklardan Alınan Faizler	59	0
Bankalardan Alınan Faizler	50	12
Para Piyasası İşlemlerinden Alınan Faizler	94	34
Menkul Değerlerden Alınan Faizler	3.022	3.707
Diğer Faiz Gelirleri	31	38
Faiz Giderleri	7.910	7.173
Mevduata Verilen Faizler	5.979	5.316
Kullanılan Kredilere Verilen Faizler	402	326
Para Piyasası İşlemlerine Verilen Faizler	813	926
İhraç Edilen Menkul Kıymetlere Verilen Faizler	681	571
Diğer Faiz Giderleri	35	33
Net Faiz Geliri/Gideri	7.337	6.921
Net Ücret ve Komisyon Gelirleri/Giderleri	2.354	2.359
Alınan Ücret ve Komisyonlar	2.822	2.753
Verilen Ücret ve Komisyonlar	468	395
Temettü Gelirleri	13	28
Ticari Kar/Zarar (Net)	55	-111
Sermaye Piyasası İşlemleri Kâr/Zararı	212	707
Türev Finansal İşlemlerden Kar/Zarar	-530	-1.352
Kambiyo İşlemleri Kâr/Zararı	373	534
Diğer Faaliyet Gelirleri	604	607
Faaliyet Gelirleri/Giderleri Toplamı	10.364	9.804
Kredi ve Diğer Alacaklar Değer Düşüş Karşılığı (-)	2.322	2.053
Kredi ve Diğer Alacaklara İlişkin Özel Karşılıklar (bilgi için)*	1.758	1.520
Genel Karşılık Giderleri (bilgi için)*	422	422
Diğer Faaliyet Giderleri (-)	4.214	3.713
Personel Giderleri (bilgi için)*	1.594	1.437
Net Faaliyet Karı/Zararı	3.828	4.038
Birleşme İşlemi Sonra. Gelir Ola. Kaydedilen Fazlalık Tutarı	0	0
Özkaynak Yöntemi Uygulanan Ortaklıklardan Kar/Zarar	0	0
Net Parasal Pozisyon Kar/Zararı	0	0
Sürdürülen Faaliyetler Vergi Öncesi Kar/Zarar	3.828	4.038
Sürdürülen Faaliyetler Vergi Karşılığı (±)	-833	-878
Sürdürülen Faaliyetler Dönem Net Kar/Zararı	2.995	3.160
Durdurulan Faaliyetler Vergi Öncesi Kar/Zarar	0	0
Durdurulan Faaliyetler Vergi Karşılığı (±)	0	0
Durdurulan Faaliyetler Dönem Net Kar/Zararı	0	0
Net Dönem Karı / Zararı	2.995	3.160

* Gelir-gider tablosuna ait dipnotlardan alınmıştır.

Rasyolar
 (%)

	Aralık 2015	Aralık 2014
Sermaye Yeterliliği		
Özkaynaklar / ((Kredi + Piyasa + Operasyonel Riski İçin Gerekli Sermaye Yükümlülüğü)*12.5)*100	14,6	15,2
Özkaynaklar / Toplam Aktifler	11,4	12,2
(Özkaynaklar - Duran Aktifler) / Toplam Aktifler	10,2	11,1
Net Bilanço Pozisyonu / Özkaynaklar	-32,7	-44,9
(Net Bilanço Pozisyonu + Net Nazım Hesap Pozisyonu) / Özkaynaklar	-0,8	1,1
Bilanço Yapısı		
TP Aktifler / Toplam Aktifler	53,4	59,0
TP Pasifler / Toplam Pasifler	48,5	51,5
YP Aktifler / YP Pasifler	90,5	84,5
TP Mevduat / Toplam Mevduat	49,4	57,9
TP Krediler ve Alacaklar / Toplam Krediler ve Alacaklar	65,5	68,4
Toplam Mevduat / Toplam Aktifler	59,2	55,2
Alınan Krediler / Toplam Aktifler	10,1	10,2
Aktif Kalitesi		
Finansal Varlıklar (net) / Toplam Aktifler	23,6	24,6
Toplam Krediler ve Alacaklar / Toplam Aktifler	60,4	61,3
Toplam Krediler ve Alacaklar / Toplam Mevduat	102,0	111,1
Takipteki Krediler (brüt) / Toplam Krediler ve Alacaklar	2,4	1,8
Takipteki Krediler (net) / Toplam Krediler ve Alacaklar	0,1	0,1
Özel Karşılıklar / Takipteki Krediler	95,6	93,5
Duran Aktifler / Toplam Aktifler	1,1	1,1
Tüketici Kredileri / Toplam Krediler ve Alacaklar	27,9	33,8
Likidite		
Likit Aktifler / Toplam Aktifler	33,0	31,8
Likit Aktifler / Kısa Vadeli Yükümlülükler	61,3	62,5
TP Likit Aktifler / Toplam Aktifler	10,3	12,9
Karlılık		
Net Dönem Karı (Zararı) / Toplam Aktifler	1,3	1,5
Net Dönem Karı (Zararı) / Özkaynaklar	11,2	12,6
Sürdürülen Faaliyeler Vergi Öncesi Kar (Zarar) / Toplam Aktifler	1,6	2,0
Gelir-Gider Yapısı		
Özel Karşılıklar Sonrası Net Faiz Geliri / Toplam Aktifler	2,4	2,6
Özel Karşılıklar Sonrası Net Faiz Geliri / Toplam Faaliyet Gelirleri (Giderleri)	53,8	55,1
Faiz Dışı Gelirler (net) / Toplam Aktifler	1,3	1,4
Diğer Faaliyet Giderleri / Toplam Aktifler	1,8	1,8
Personel Giderleri / Diğer Faaliyet Giderleri	37,8	38,7
Faiz Dışı Gelirler (net) / Diğer Faaliyet Giderleri	71,8	77,6

Anadolubank A.Ş.

Aktifler

(₺ Milyon)

	Aralık 2015			% Dağ.	Aralık 2014			% Dağ.
	TP	YP	Toplam		TP	YP	Toplam	
Nakit Değerler ve Merkez Bankası	225	1.382	1.607	14,7	157	1.052	1.208	12,8
Gerçeğe Uygun D. Farkı K/Z Yan.FV (Net)	127	120	247	2,2	109	85	194	2,0
Alım Satım Amaçlı Finansal Varlıklar	127	120	247	2,2	109	85	194	2,0
Devlet Borçlanma Senetleri	105	1	106	1,0	74	0	74	0,8
Sermayede Payı Temsil Eden Menkul Değ.	8	0	8	0,1	11	0	11	0,1
Alım Satım Amaçlı Türev Finansal Varlıklar	13	78	92	0,8	24	52	75	0,8
Diğer Menkul Değerler	0	41	41	0,4	0	33	33	0,3
Gerçeğe Uyg.D.Farkı K/Z Yansı.O.Sın.FV	0	0	0	0,0	0	0	0	0,0
Devlet Borçlanma Senetleri	0	0	0	0,0	0	0	0	0,0
Sermayede Payı Temsil Eden Menkul Değ.	0	0	0	0,0	0	0	0	0,0
Krediler	0	0	0	0,0	0	0	0	0,0
Diğer Menkul Değerler	0	0	0	0,0	0	0	0	0,0
Bankalar	0	68	68	0,6	96	186	282	3,0
Para Piyasalarından Alacaklar	460	0	460	4,2	250	0	250	2,6
Bankalararası Para Piyasasından Alacaklar	0	0	0	0,0	0	0	0	0,0
İMKB Takasbank Piyasasından Alacaklar	0	0	0	0,0	0	0	0	0,0
Ters Repo İşlemlerinden Alacaklar	460	0	460	4,2	250	0	250	2,6
Satılmaya Hazır Finansal Varlıklar (Net)	228	1.039	1.267	11,6	0	0	0	0,0
Sermayede Payı Temsil Eden Menkul Değ.	0	0	0	0,0	0	0	0	0,0
Devlet Borçlanma Senetleri	228	1.039	1.267	11,6	0	0	0	0,0
Diğer Menkul Değerler	0	0	0	0,0	0	0	0	0,0
Krediler ve Alacaklar	5.856	959	6.815	62,1	5.398	851	6.249	65,9
Krediler ve Alacaklar	5.792	959	6.751	61,6	5.337	851	6.188	65,3
Bankanın Dahil Olduğu Risk Grubuna Kul. Kre.	8	0	8	0,1	4	0	4	0,0
Devlet Borçlanma Senetleri	0	0	0	0,0	0	0	0	0,0
Diğer	5.784	959	6.743	61,5	5.333	851	6.185	65,3
Takipteki Krediler	254	0	254	2,3	196	0	196	2,1
Özel Karşılıklar (-)	190	0	190	1,7	135	0	135	1,4
Factoring Alacakları	0	0	0	0,0	0	0	0	0,0
Vadeye Kadar Elde Tutulacak Yatırım.(Net)	0	0	0	0,0	0	819	819	8,6
Devlet Borçlanma Senetleri	0	0	0	0,0	0	819	819	8,6
Diğer Menkul Değerler	0	0	0	0,0	0	0	0	0,0
İştirakler (Net)	0	0	0	0,0	0	0	0	0,0
Özkaynak Yönt. Göre Muhasebeleştirilenler	0	0	0	0,0	0	0	0	0,0
Konsolide Edilmeyenler	0	0	0	0,0	0	0	0	0,0
Mali İştirakler	0	0	0	0,0	0	0	0	0,0
Mali Olmayan İştirakler	0	0	0	0,0	0	0	0	0,0
Bağlı Ortaklıklar (Net)	50	149	199	1,8	31	149	180	1,9
Konsolide Edilmeyen Mali Ortaklıklar	50	149	199	1,8	31	149	180	1,9
Konsolide Edilmeyen Mali Olmayan Ortaklıklar	0	0	0	0,0	0	0	0	0,0
Birlikte Kontrol Edi. Ortaklık.(iş ort.)(Net)	0	0	0	0,0	0	0	0	0,0
Özkaynak Yönt. Göre Muhasebeleştirilenler	0	0	0	0,0	0	0	0	0,0
Konsolide Edilmeyenler	0	0	0	0,0	0	0	0	0,0
Mali Ortaklıklar	0	0	0	0,0	0	0	0	0,0
Mali Olmayan Ortaklıklar	0	0	0	0,0	0	0	0	0,0
Kiralama İşlemlerinden Alacaklar	0	0	0	0,0	0	0	0	0,0
Finansal Kiralama Alacakları	0	0	0	0,0	0	0	0	0,0
Faaliyet Kiralaması Alacakları	0	0	0	0,0	0	0	0	0,0
Diğer	0	0	0	0,0	0	0	0	0,0
Kazanılmamış Gelirler (-)	0	0	0	0,0	0	0	0	0,0
Riskten Korunma Amaçlı Türev FV	0	0	0	0,0	0	0	0	0,0
Gerçeğe Uygun Değer Risk. Korun. Amaçlılar	0	0	0	0,0	0	0	0	0,0
Nakit Akış Riskinden Korunma Amaçlılar	0	0	0	0,0	0	0	0	0,0
Yurtdışındaki Net Yat. Risk. Korun. Amaçlılar	0	0	0	0,0	0	0	0	0,0
Maddi Duran Varlıklar (Net)	129	0	129	1,2	121	0	121	1,3
Maddi Olmayan Duran Varlıklar (Net)	4	0	4	0,0	3	0	3	0,0
Şerefiye	0	0	0	0,0	0	0	0	0,0
Diğer	4	0	4	0,0	3	0	3	0,0
Yatırım Amaçlı Gayrimenkuller (Net)	0	0	0	0,0	0	0	0	0,0
Vergi Varlığı	0	0	0	0,0	0	0	0	0,0
Cari Vergi Varlığı	0	0	0	0,0	0	0	0	0,0
Ertelenmiş Vergi Varlığı	0	0	0	0,0	0	0	0	0,0
Satış Amaç. Elde Tut. ve Durdu. Faal. İliş. DV	17	0	17	0,2	11	0	11	0,1
Diğer Aktifler	145	9	154	1,4	151	9	160	1,7
Toplam Aktifler	7.241	3.726	10.967	100,0	6.326	3.151	9.477	100,0

Pasifler

(₺ Milyon)

	Aralık 2015			% Dağ.	Aralık 2014			% Dağ.
	TP	YP	Toplam		TP	YP	Toplam	
Mevduat	4.188	3.135	7.323	66,8	4.003	2.509	6.512	68,7
Bankanın Dah. olduğu Risk Grubunun Mevduatı	30	93	123	1,1	27	25	52	0,6
Diğer	4.158	3.042	7.200	65,7	3.976	2.484	6.460	68,2
Alım Satım Amaçlı Türev Finansal Borçlar	5	1	5	0,0	25	0	26	0,3
Alınan Krediler	26	619	645	5,9	32	467	499	5,3
Para Piyasalarına Borçlar	268	876	1.144	10,4	60	749	808	8,5
Bankalararası Para Piyasalarına Borçlar	0	0	0	0,0	0	0	0	0,0
İMKB Takasbank Piyasasından Borçlar	0	0	0	0,0	0	0	0	0,0
Repo İşlemlerinden Sağlanan Fonlar	268	876	1.144	10,4	60	749	808	8,5
İhraç Edilen Menkul Kıymetler (Net)	0	0	0	0,0	0	0	0	0,0
Bonolar	0	0	0	0,0	0	0	0	0,0
Varlığa Dayalı Menkul Kıymetler	0	0	0	0,0	0	0	0	0,0
Tahviller	0	0	0	0,0	0	0	0	0,0
Fonlar	0	0	0	0,0	0	0	0	0,0
Müstakriz Fonları	0	0	0	0,0	0	0	0	0,0
Diğer	0	0	0	0,0	0	0	0	0,0
Muhtelif Borçlar	64	67	131	1,2	62	4	66	0,7
Diğer Yabancı Kaynaklar	194	10	204	1,9	198	10	207	2,2
Faktoring Borçları	0	0	0	0,0	0	0	0	0,0
Kiralama İşlemlerinden Borçlar	0	0	0	0,0	0	0	0	0,0
Finansal Kiralama Borçları	0	0	0	0,0	0	0	0	0,0
Faaliyet Kiralaması Borçları	0	0	0	0,0	0	0	0	0,0
Diğer	0	0	0	0,0	0	0	0	0,0
Ertelenmiş Finansal Kiralama Giderleri (-)	0	0	0	0,0	0	0	0	0,0
Riskten Kor. Amaç. Türev Finan. Borçlar	0	0	0	0,0	0	0	0	0,0
Gerçeğe uygun Değer Risk.Korun.Amaçlılar	0	0	0	0,0	0	0	0	0,0
Nakit Akış Riskinden Korunma Amaçlılar	0	0	0	0,0	0	0	0	0,0
Yurtdışındaki Net Yat. Risk. Korun. Amaçlılar	0	0	0	0,0	0	0	0	0,0
Karşılıklar	106	0	106	1,0	100	0	100	1,1
Genel Karşılıklar	62	0	62	0,6	59	0	59	0,6
Yeniden Yapılanma Karşılığı	0	0	0	0,0	0	0	0	0,0
Çalışan Hakları Karşılığı	25	0	25	0,2	22	0	22	0,2
Sigorta Teknik Karşılıkları (Net)	0	0	0	0,0	0	0	0	0,0
Diğer Karşılıklar	19	0	19	0,2	20	0	20	0,2
Vergi Borcu	49	0	49	0,4	31	0	31	0,3
Cari Vergi Borcu	28	0	28	0,3	23	0	23	0,2
Ertelenmiş Vergi Borcu	20	0	20	0,2	8	0	8	0,1
Satış Amaç.EI.Tut. ve Dur.Faal.İl.DV Borç.	0	0	0	0,0	0	0	0	0,0
Sermaye Benzeri Krediler	0	0	0	0,0	0	0	0	0,0
Özkaynaklar	1.360	0	1.360	12,4	1.244	-15	1.228	13,0
Ödenmiş Sermaye	600	0	600	5,5	600	0	600	6,3
Sermaye Yedekleri	-28	0	-28	-0,3	0	-15	-15	-0,2
Hisse Senedi İhraç Primleri	0	0	0	0,0	0	0	0	0,0
Hisse Senedi İptal Kârları	0	0	0	0,0	0	0	0	0,0
Menkul Değerler Değerleme Farkları	-28	0	-28	-0,3	0	-15	-15	-0,2
Maddi Duran Varlıklar Yen. Değ. Farkları	0	0	0	0,0	0	0	0	0,0
Maddi Olmayan Dur. Var. Yen. Değ. Farkları	0	0	0	0,0	0	0	0	0,0
Yat. Amaçlı G.menkuller Yen. Değ. Farkları	0	0	0	0,0	0	0	0	0,0
İştir., Bağ. Ort.ve Bir. Kon. Edi. Ort. Bed. HS	0	0	0	0,0	0	0	0	0,0
Riskten Korunma Fonları (Etkin Kısım)	0	0	0	0,0	0	0	0	0,0
Sat.A.El.Tut.ve Dur.Faal.İl.DV Bir.Değ.Fark.	0	0	0	0,0	0	0	0	0,0
Diğer Sermaye Yedekleri	0	0	0	0,0	0	0	0	0,0
Kâr Yedekleri	643	0	643	5,9	501	0	501	5,3
Yasal Yedekler	52	0	52	0,5	45	0	45	0,5
Statü Yedekleri	0	0	0	0,0	0	0	0	0,0
Olağanüstü Yedekler	592	0	592	5,4	457	0	457	4,8
Diğer Kâr Yedekleri	0	0	0	0,0	0	0	0	0,0
Kâr veya Zarar	144	0	144	1,3	142	0	142	1,5
Geçmiş Yıllar Kâr ve Zararları	0	0	0	0,0	0	0	0	0,0
Dönem Net Kâr ve Zararı	144	0	144	1,3	142	0	142	1,5
Toplam Pasifler	6.259	4.708	10.967	100,0	5.755	3.723	9.477	100,0

Anadolubank A.Ş.

Bilanço Dışı Yükümlülükler

(₺ Milyon)

	Aralık 2015			Aralık 2014		
	TP	YP	Toplam	TP	YP	Toplam
Garanti ve Kefaletler	1.500	883	2.384	1.435	844	2.279
Teminat Mektupları	1.500	510	2.010	1.433	351	1.784
Banka Kredileri	0	22	22	0	9	9
Akreditifler	0	191	191	0	265	265
Garanti Verilen Prefinansmanlar	0	0	0	0	0	0
Cirolar	0	0	0	0	0	0
Diğer Garanti ve Kefaletler	0	160	161	2	219	221
Taahhütler	679	0	679	550	0	550
Cayılmaz Taahhütler	679	0	679	550	0	550
Cayılabilir Taahhütler	0	0	0	0	0	0
Türev Finansal Araçlar	496	3.359	3.855	773	7.702	8.476
Riskten Korun. Amaç. Türev Finan. Araçlar	0	0	0	0	0	0
Alım Satım Amaçlı İşlemler	496	3.359	3.855	773	7.702	8.476
Emanet ve Rehlinli Kıymetler	55.094	2.204	57.298	9.811	607	10.418
Emanet Kıymetler	1.919	152	2.071	2.257	198	2.456
Rehlinli Kıymetler	53.175	2.052	55.227	7.554	409	7.962
Kabul Edilen Avaller ve Kefaletler	0	0	0	0	0	0
Toplam Bilanço Dışı Hesaplar	57.769	6.447	64.215	12.570	9.153	21.723

Gelir ve Gider Kalemleri

(₺ Milyon)

	Aralık 2015	Aralık 2014
Faiz Gelirleri	959	809
Kredilerden Alınan Faizler	836	706
Zorunlu Karşılıklardan Alınan Faizler	6	0
Bankalardan Alınan Faizler	1	1
Para Piyasası İşlemlerinden Alınan Faizler	30	11
Menkul Değerlerden Alınan Faizler	81	86
Diğer Faiz Gelirleri	5	5
Faiz Giderleri	539	438
Mevduata Verilen Faizler	498	406
Kullanılan Kredilere Verilen Faizler	18	11
Para Piyasası İşlemlerine Verilen Faizler	22	20
İhraç Edilen Menkul Kıymetlere Verilen Faizler	0	0
Diğer Faiz Giderleri	1	1
Net Faiz Geliri/Gideri	420	371
Net Ücret ve Komisyon Gelirleri/Giderleri	72	66
Alınan Ücret ve Komisyonlar	85	82
Verilen Ücret ve Komisyonlar	14	16
Temettü Gelirleri	19	0
Ticari Kar/Zarar (Net)	-12	113
Sermaye Piyasası İşlemleri Kâr/Zararı	5	85
Türev Finansal İşlemlerden Kar/Zarar	21	11
Kambiyo İşlemleri Kâr/Zararı	-39	17
Diğer Faaliyet Gelirleri	44	32
Faaliyet Gelirleri/Giderleri Toplamı	543	583
Kredi ve Diğer Alacaklar Değer Düşüş Karşılığı (-)	94	131
Kredi ve Diğer Alacaklara İlişkin Özel Karşılıklar (bilgi için)*	87	98
Genel Karşılık Giderleri (bilgi için)*	3	0
Diğer Faaliyet Giderleri (-)	274	275
Personel Giderleri (bilgi için)*	168	177
Net Faaliyet Karı/Zararı	175	177
Birleşme İşlemi Sonra. Gelir Ola. Kaydedilen Fazlalık Tutarı	0	0
Özkaynak Yöntemi Uygulanan Ortaklıklardan Kar/Zarar	0	0
Net Parasal Pozisyon Kar/Zararı	0	0
Sürdürülen Faaliyetler Vergi Öncesi Kar/Zarar	175	177
Sürdürülen Faaliyetler Vergi Karşılığı (±)	-32	-35
Sürdürülen Faaliyetler Dönem Net Kar/Zararı	144	142
Durdurulan Faaliyetler Vergi Öncesi Kar/Zarar	0	0
Durdurulan Faaliyetler Vergi Karşılığı (±)	0	0
Durdurulan Faaliyetler Dönem Net Kar/Zararı	0	0
Net Dönem Karı / Zararı	144	142

* Gelir-gider tablosuna ait dipnotlardan alınmıştır.

Rasyolar
 (%)

	Aralık 2015	Aralık 2014
Sermaye Yeterliliği		
Özkaynaklar / ((Kredi + Piyasa + Operasyonel Riski İçin Gerekli Sermaye Yükümlülüğü)*12.5)*100	14,5	15,1
Özkaynaklar / Toplam Aktifler	12,4	13,0
(Özkaynaklar - Duran Aktifler) / Toplam Aktifler	8,6	9,0
Net Bilanço Pozisyonu / Özkaynaklar	-26,5	-7,3
(Net Bilanço Pozisyonu + Net Nazım Hesap Pozisyonu) / Özkaynaklar	-5,6	-4,8
Bilanço Yapısı		
TP Aktifler / Toplam Aktifler	66,0	66,7
TP Pasifler / Toplam Pasifler	57,1	60,7
YP Aktifler / YP Pasifler	79,1	84,7
TP Mevduat / Toplam Mevduat	57,2	61,5
TP Krediler ve Alacaklar / Toplam Krediler ve Alacaklar	85,9	86,4
Toplam Mevduat / Toplam Aktifler	66,8	68,7
Alınan Krediler / Toplam Aktifler	5,9	5,3
Aktif Kalitesi		
Finansal Varlıklar (net) / Toplam Aktifler	13,8	10,7
Toplam Krediler ve Alacaklar / Toplam Aktifler	62,1	65,9
Toplam Krediler ve Alacaklar / Toplam Mevduat	93,1	96,0
Takipteki Krediler (brüt) / Toplam Krediler ve Alacaklar	3,7	3,1
Takipteki Krediler (net) / Toplam Krediler ve Alacaklar	0,9	1,0
Özel Karşılıklar / Takipteki Krediler	75,0	69,1
Duran Aktifler / Toplam Aktifler	3,8	4,0
Tüketici Kredileri / Toplam Krediler ve Alacaklar	4,5	7,0
Likidite		
Likit Aktifler / Toplam Aktifler	33,3	20,4
Likit Aktifler / Kısa Vadeli Yükümlülükler	62,4	36,5
TP Likit Aktifler / Toplam Aktifler	9,5	6,5
Karlılık		
Net Dönem Karı (Zararı) / Toplam Aktifler	1,3	1,5
Net Dönem Karı (Zararı) / Özkaynaklar	10,6	11,6
Sürdürülen Faaliyeler Vergi Öncesi Kar (Zarar) / Toplam Aktifler	1,6	1,9
Gelir-Gider Yapısı		
Özel Karşılıklar Sonrası Net Faiz Geliri / Toplam Aktifler	3,0	2,9
Özel Karşılıklar Sonrası Net Faiz Geliri / Toplam Faaliyet Gelirleri (Giderleri)	61,4	46,8
Faiz Dışı Gelirler (net) / Toplam Aktifler	1,1	2,2
Diğer Faaliyet Giderleri / Toplam Aktifler	2,5	2,9
Personel Giderleri / Diğer Faaliyet Giderleri	61,2	64,1
Faiz Dışı Gelirler (net) / Diğer Faaliyet Giderleri	44,9	76,9

Fibabanka A.Ş.

Aktifler

(₺ Milyon)

	Aralık 2015			% Dağ.	Aralık 2014			% Dağ.
	TP	YP	Toplam		TP	YP	Toplam	
Nakit Değerler ve Merkez Bankası	33	1.441	1.474	13,2	76	947	1.023	12,7
Gerçeğe Uygun D. Farkı K/Z Yan.FV (Net)	107	7	115	1,0	27	6	33	0,4
Alım Satım Amaçlı Finansal Varlıklar	107	7	115	1,0	27	6	33	0,4
Devlet Borçlanma Senetleri	16	4	20	0,2	16	3	20	0,2
Sermayede Payı Temsil Eden Menkul Değ.	0	0	0	0,0	0	0	0	0,0
Alım Satım Amaçlı Türev Finansal Varlıklar	91	3	94	0,8	11	2	13	0,2
Diğer Menkul Değerler	0	1	1	0,0	0	0	0	0,0
Gerçeğe Uyg.D.Farkı K/Z Yansı.O.Sın.FV	0	0	0	0,0	0	0	0	0,0
Devlet Borçlanma Senetleri	0	0	0	0,0	0	0	0	0,0
Sermayede Payı Temsil Eden Menkul Değ.	0	0	0	0,0	0	0	0	0,0
Krediler	0	0	0	0,0	0	0	0	0,0
Diğer Menkul Değerler	0	0	0	0,0	0	0	0	0,0
Bankalar	5	64	70	0,6	225	37	263	3,3
Para Piyasalarından Alacaklar	0	0	0	0,0	0	23	23	0,3
Bankalararası Para Piyasasından Alacaklar	0	0	0	0,0	0	0	0	0,0
İMKB Takasbank Piyasasından Alacaklar	0	0	0	0,0	0	23	23	0,3
Ters Repo İşlemlerinden Alacaklar	0	0	0	0,0	0	0	0	0,0
Satılmaya Hazır Finansal Varlıklar (Net)	84	529	614	5,5	18	364	382	4,7
Sermayede Payı Temsil Eden Menkul Değ.	0	3	3	0,0	0	0	0	0,0
Devlet Borçlanma Senetleri	75	0	76	0,7	18	0	18	0,2
Diğer Menkul Değerler	9	526	535	4,8	0	364	364	4,5
Krediler ve Alacaklar	5.958	2.656	8.615	77,0	4.143	2.047	6.190	77,0
Krediler ve Alacaklar	5.890	2.656	8.546	76,4	4.070	2.047	6.117	76,1
Bankanın Dahil Olduğu Risk Grubuna Kul. Kre.	0	0	0	0,0	0	0	0	0,0
Devlet Borçlanma Senetleri	0	0	0	0,0	0	0	0	0,0
Diğer	5.890	2.656	8.546	76,4	4.070	2.047	6.117	76,1
Takipteki Krediler	147	0	147	1,3	129	0	129	1,6
Özel Karşılıklar (-)	78	0	78	0,7	56	0	56	0,7
Factoring Alacakları	0	0	0	0,0	0	0	0	0,0
Vadeye Kadar Elde Tutulacak Yatırım.(Net)	0	0	0	0,0	0	0	0	0,0
Devlet Borçlanma Senetleri	0	0	0	0,0	0	0	0	0,0
Diğer Menkul Değerler	0	0	0	0,0	0	0	0	0,0
İştirakler (Net)	0	0	0	0,0	0	0	0	0,0
Özkaynak Yönt. Göre Muhasebeleştirilenler	0	0	0	0,0	0	0	0	0,0
Konsolide Edilmeyenler	0	0	0	0,0	0	0	0	0,0
Mali İştirakler	0	0	0	0,0	0	0	0	0,0
Mali Olmayan İştirakler	0	0	0	0,0	0	0	0	0,0
Bağlı Ortaklıklar (Net)	5	0	5	0,0	5	0	5	0,1
Konsolide Edilmeyen Mali Ortaklıklar	5	0	5	0,0	5	0	5	0,1
Konsolide Edilmeyen Mali Olmayan Ortaklıklar	0	0	0	0,0	0	0	0	0,0
Birlikte Kontrol Edi. Ortaklık.(iş ort.)(Net)	0	0	0	0,0	0	0	0	0,0
Özkaynak Yönt. Göre Muhasebeleştirilenler	0	0	0	0,0	0	0	0	0,0
Konsolide Edilmeyenler	0	0	0	0,0	0	0	0	0,0
Mali Ortaklıklar	0	0	0	0,0	0	0	0	0,0
Mali Olmayan Ortaklıklar	0	0	0	0,0	0	0	0	0,0
Kiralama İşlemlerinden Alacaklar	0	0	0	0,0	0	0	0	0,0
Finansal Kiralama Alacakları	0	0	0	0,0	0	0	0	0,0
Faaliyet Kiralaması Alacakları	0	0	0	0,0	0	0	0	0,0
Diğer	0	0	0	0,0	0	0	0	0,0
Kazanılmamış Gelirler (-)	0	0	0	0,0	0	0	0	0,0
Riskten Korunma Amaçlı Türev FV	0	0	0	0,0	0	0	0	0,0
Gerçeğe Uygun Değer Risk. Korun. Amaçlılar	0	0	0	0,0	0	0	0	0,0
Nakit Akış Riskinden Korunma Amaçlılar	0	0	0	0,0	0	0	0	0,0
Yurtdışındaki Net Yat. Risk. Korun. Amaçlılar	0	0	0	0,0	0	0	0	0,0
Maddi Duran Varlıklar (Net)	192	0	192	1,7	31	0	31	0,4
Maddi Olmayan Duran Varlıklar (Net)	5	0	5	0,0	5	0	5	0,1
Şerefiye	0	0	0	0,0	0	0	0	0,0
Diğer	5	0	5	0,0	5	0	5	0,1
Yatırım Amaçlı Gayrimenkuller (Net)	0	0	0	0,0	0	0	0	0,0
Vergi Varlığı	2	0	2	0,0	2	0	2	0,0
Cari Vergi Varlığı	0	0	0	0,0	0	0	0	0,0
Ertelenmiş Vergi Varlığı	2	0	2	0,0	2	0	2	0,0
Satış Amaç. Elde Tut. ve Durdu. Faal. İliş. DV	3	0	3	0,0	1	0	1	0,0
Diğer Aktifler	83	14	97	0,9	59	24	83	1,0
Toplam Aktifler	6.479	4.713	11.191	100,0	4.593	3.449	8.042	100,0

Pasifler

(₺ Milyon)

	Aralık 2015			%	Aralık 2014			%
	TP	YP	Toplam		TP	YP	Toplam	
Mevduat	3.943	3.517	7.460	66,7	2.761	2.486	5.246	65,2
Bankanın Dah. olduğu Risk Grubunun Mevduatı	256	335	590	5,3	169	28	197	2,5
Diğer	3.687	3.183	6.870	61,4	2.592	2.457	5.049	62,8
Alım Satım Amaçlı Türev Finansal Borçlar	81	3	84	0,7	10	2	12	0,1
Alınan Krediler	16	1.009	1.024	9,2	22	824	846	10,5
Para Piyasalarına Borçlar	68	437	505	4,5	19	307	326	4,1
Bankalararası Para Piyasalarına Borçlar	0	0	0	0,0	0	0	0	0,0
İMKB Takasbank Piyasasından Borçlar	0	0	0	0,0	0	0	0	0,0
Repo İşlemlerinden Sağlanan Fonlar	68	437	505	4,5	19	307	326	4,1
İhraç Edilen Menkul Kıymetler (Net)	504	0	504	4,5	473	0	473	5,9
Bonolar	504	0	504	4,5	316	0	316	3,9
Varlığa Dayalı Menkul Kıymetler	0	0	0	0,0	0	0	0	0,0
Tahviller	0	0	0	0,0	157	0	157	2,0
Fonlar	0	0	0	0,0	0	0	0	0,0
Müstakriz Fonları	0	0	0	0,0	0	0	0	0,0
Diğer	0	0	0	0,0	0	0	0	0,0
Muhtelif Borçlar	81	20	101	0,9	53	9	61	0,8
Diğer Yabancı Kaynaklar	108	7	115	1,0	96	5	101	1,3
Faktoring Borçları	0	0	0	0,0	0	0	0	0,0
Kiralama İşlemlerinden Borçlar	0	0	0	0,0	0	0	0	0,0
Finansal Kiralama Borçları	0	0	0	0,0	0	0	0	0,0
Faaliyet Kiralaması Borçları	0	0	0	0,0	0	0	0	0,0
Diğer	0	0	0	0,0	0	0	0	0,0
Ertelenmiş Finansal Kiralama Giderleri (-)	0	0	0	0,0	0	0	0	0,0
Riskten Kor. Amaç. Türev Finan. Borçlar	0	0	0	0,0	0	0	0	0,0
Gerçeğe uygun Değer Risk.Korun.Amaçlılar	0	0	0	0,0	0	0	0	0,0
Nakit Akış Riskinden Korunma Amaçlılar	0	0	0	0,0	0	0	0	0,0
Yurtdışındaki Net Yat. Risk. Korun. Amaçlılar	0	0	0	0,0	0	0	0	0,0
Karşılıklar	114	0	114	1,0	77	0	77	1,0
Genel Karşılıklar	91	0	91	0,8	61	0	61	0,8
Yeniden Yapılanma Karşılığı	0	0	0	0,0	0	0	0	0,0
Çalışan Hakları Karşılığı	14	0	14	0,1	12	0	12	0,1
Sigorta Teknik Karşılıkları (Net)	0	0	0	0,0	0	0	0	0,0
Diğer Karşılıklar	9	0	9	0,1	5	0	5	0,1
Vergi Borcu	36	0	36	0,3	20	0	20	0,3
Cari Vergi Borcu	36	0	36	0,3	20	0	20	0,3
Ertelenmiş Vergi Borcu	0	0	0	0,0	0	0	0	0,0
Satış Amaç.EI.Tut. ve Dur.Faal.İl.DV Borç.	0	0	0	0,0	0	0	0	0,0
Sermaye Benzeri Krediler	0	212	212	1,9	0	292	292	3,6
Özkaynaklar	1.043	-6	1.037	9,3	594	-8	586	7,3
Ödenmiş Sermaye	848	0	848	7,6	550	0	550	6,8
Sermaye Yedekleri	67	-6	61	0,5	-2	-8	-11	-0,1
Hisse Senedi İhraç Primleri	73	0	73	0,7	0	0	0	0,0
Hisse Senedi İptal Kârları	0	0	0	0,0	0	0	0	0,0
Menkul Değerler Değerleme Farkları	-4	-6	-10	-0,1	0	-8	-8	-0,1
Maddi Duran Varlıklar Yen. Değ. Farkları	0	0	0	0,0	0	0	0	0,0
Maddi Olmayan Dur. Var. Yen. Değ. Farkları	0	0	0	0,0	0	0	0	0,0
Yat. Amaçlı G.menkuller Yen. Değ. Farkları	0	0	0	0,0	0	0	0	0,0
İştir., Bağ. Ort.ve Bir. Kon. Edi. Ort. Bed. HS	0	0	0	0,0	0	0	0	0,0
Riskten Korunma Fonları (Etkin Kısım)	0	0	0	0,0	0	0	0	0,0
Sat.A.El.Tut.ve Dur.Faal.İl.DV Bir.Değ.Fark.	0	0	0	0,0	0	0	0	0,0
Diğer Sermaye Yedekleri	-2	0	-2	0,0	-2	0	-2	0,0
Kâr Yedekleri	47	0	47	0,4	0	0	0	0,0
Yasal Yedekler	4	0	4	0,0	0	0	0	0,0
Statü Yedekleri	0	0	0	0,0	0	0	0	0,0
Olağanüstü Yedekler	43	0	43	0,4	0	0	0	0,0
Diğer Kâr Yedekleri	0	0	0	0,0	0	0	0	0,0
Kâr veya Zarar	82	0	82	0,7	47	0	47	0,6
Geçmiş Yıllar Kâr ve Zararları	0	0	0	0,0	-27	0	-27	-0,3
Dönem Net Kâr ve Zararı	82	0	82	0,7	74	0	74	0,9
Toplam Pasifler	5.992	5.200	11.191	100,0	4.126	3.916	8.042	100,0

Fibabanka A.Ş.

Bilanço Dışı Yükümlülükler

(₺ Milyon)

	Aralık 2015			Aralık 2014		
	TP	YP	Toplam	TP	YP	Toplam
Garanti ve Kefaletler	380	666	1.046	330	718	1.048
Teminat Mektupları	380	176	555	330	237	567
Banka Kredileri	0	106	107	0	161	162
Akreditifler	0	383	383	0	319	319
Garanti Verilen Prefinansmanlar	0	0	0	0	0	0
Cirolar	0	0	0	0	0	0
Diğer Garanti ve Kefaletler	0	0	0	0	0	0
Taahhütler	420	245	666	409	323	733
Cayılmaz Taahhütler	420	245	666	409	323	733
Cayılabilir Taahhütler	0	0	0	0	0	0
Türev Finansal Araçlar	3.004	4.513	7.517	628	2.092	2.720
Riskten Korun. Amaç. Türev Finan. Araçlar	0	0	0	0	0	0
Alım Satım Amaçlı İşlemler	3.004	4.513	7.517	628	2.092	2.720
Emanet ve Rehinli Kıymetler	58.186	28.020	86.206	44.324	23.058	67.383
Emanet Kıymetler	462	139	601	291	193	484
Rehinli Kıymetler	57.724	27.881	85.605	44.034	22.865	66.898
Kabul Edilen Avaller ve Kefaletler	0	0	0	0	0	0
Toplam Bilanço Dışı Hesaplar	61.990	33.444	95.434	45.692	26.191	71.883

Gelir ve Gider Kalemleri

(₺ Milyon)

	Aralık 2015	Aralık 2014
Faiz Gelirleri	891	708
Kredilerden Alınan Faizler	849	682
Zorunlu Karşılıklardan Alınan Faizler	3	0
Bankalardan Alınan Faizler	11	11
Para Piyasası İşlemlerinden Alınan Faizler	0	0
Menkul Değerlerden Alınan Faizler	28	15
Diğer Faiz Gelirleri	0	0
Faiz Giderleri	494	396
Mevduata Verilen Faizler	394	312
Kullanılan Kredilere Verilen Faizler	38	35
Para Piyasası İşlemlerine Verilen Faizler	0	0
İhraç Edilen Menkul Kıymetlere Verilen Faizler	55	45
Diğer Faiz Giderleri	7	3
Net Faiz Geliri/Gideri	397	312
Net Ücret ve Komisyon Gelirleri/Giderleri	23	18
Alınan Ücret ve Komisyonlar	41	28
Verilen Ücret ve Komisyonlar	18	11
Temettü Gelirleri	0	0
Ticari Kar/Zarar (Net)	-2	18
Sermaye Piyasası İşlemleri Kâr/Zararı	0	3
Türev Finansal İşlemlerden Kar/Zarar	-8	20
Kambiyo İşlemleri Kâr/Zararı	6	-5
Diğer Faaliyet Gelirleri	35	11
Faaliyet Gelirleri/Giderleri Toplamı	454	358
Kredi ve Diğer Alacaklar Değer Düşüş Karşılığı (-)	103	62
Kredi ve Diğer Alacaklara İlişkin Özel Karşılıklar (bilgi için)*	67	54
Genel Karşılık Giderleri (bilgi için)*	31	8
Diğer Faaliyet Giderleri (-)	241	201
Personel Giderleri (bilgi için)*	125	112
Net Faaliyet Karı/Zararı	110	95
Birleşme İşlemi Sonra. Gelir Ola. Kaydedilen Fazlalık Tutarı	0	0
Özkaynak Yöntemi Uygulanan Ortaklıklardan Kar/Zarar	0	0
Net Parasal Pozisyon Kar/Zararı	0	0
Sürdürülen Faaliyetler Vergi Öncesi Kar/Zarar	110	95
Sürdürülen Faaliyetler Vergi Karşılığı (±)	-28	-21
Sürdürülen Faaliyetler Dönem Net Kar/Zararı	82	74
Durdurulan Faaliyetler Vergi Öncesi Kar/Zarar	0	0
Durdurulan Faaliyetler Vergi Karşılığı (±)	0	0
Durdurulan Faaliyetler Dönem Net Kar/Zararı	0	0
Net Dönem Karı / Zararı	82	74

* Gelir-gider tablosuna ait dipnotlardan alınmıştır.

Rasyolar
 (%)

	Aralık 2015	Aralık 2014
Sermaye Yeterliliği		
Özkaynaklar / ((Kredi + Piyasa + Operasyonel Riski İçin Gerekli Sermaye Yükümlülüğü)*12.5)*100	13,6	13,2
Özkaynaklar / Toplam Aktifler	9,3	7,3
(Özkaynaklar - Duran Aktifler) / Toplam Aktifler	6,8	5,8
Net Bilanço Pozisyonu / Özkaynaklar	-15,4	-15,7
(Net Bilanço Pozisyonu + Net Nazım Hesap Pozisyonu) / Özkaynaklar	-10,9	-0,1
Bilanço Yapısı		
TP Aktifler / Toplam Aktifler	57,9	57,1
TP Pasifler / Toplam Pasifler	53,5	51,3
YP Aktifler / YP Pasifler	90,6	88,1
TP Mevduat / Toplam Mevduat	52,9	52,6
TP Krediler ve Alacaklar / Toplam Krediler ve Alacaklar	69,2	66,9
Toplam Mevduat / Toplam Aktifler	66,7	65,2
Alınan Krediler / Toplam Aktifler	9,2	10,5
Aktif Kalitesi		
Finansal Varlıklar (net) / Toplam Aktifler	6,5	5,2
Toplam Krediler ve Alacaklar / Toplam Aktifler	77,0	77,0
Toplam Krediler ve Alacaklar / Toplam Mevduat	115,5	118,0
Takipteki Krediler (brüt) / Toplam Krediler ve Alacaklar	1,7	2,1
Takipteki Krediler (net) / Toplam Krediler ve Alacaklar	0,8	1,2
Özel Karşılıklar / Takipteki Krediler	53,3	43,5
Duran Aktifler / Toplam Aktifler	2,5	1,4
Tüketici Kredileri / Toplam Krediler ve Alacaklar	5,6	5,5
Likidite		
Likit Aktifler / Toplam Aktifler	20,3	21,4
Likit Aktifler / Kısa Vadeli Yükümlülükler	44,8	44,5
TP Likit Aktifler / Toplam Aktifler	2,1	4,3
Karlılık		
Net Dönem Karı (Zararı) / Toplam Aktifler	0,7	0,9
Net Dönem Karı (Zararı) / Özkaynaklar	7,9	12,7
Sürdürülen Faaliyeler Vergi Öncesi Kar (Zarar) / Toplam Aktifler	1,0	1,2
Gelir-Gider Yapısı		
Özel Karşılıklar Sonrası Net Faiz Geliri / Toplam Aktifler	2,9	3,2
Özel Karşılıklar Sonrası Net Faiz Geliri / Toplam Faaliyet Gelirleri (Giderleri)	72,7	72,1
Faiz Dışı Gelirler (net) / Toplam Aktifler	0,5	0,6
Diğer Faaliyet Giderleri / Toplam Aktifler	2,2	2,5
Personel Giderleri / Diğer Faaliyet Giderleri	51,7	56,0
Faiz Dışı Gelirler (net) / Diğer Faaliyet Giderleri	23,4	22,9

Şekerbank T.A.Ş.

Aktifler

(₺ Milyon)

	Aralık 2015			% Dağ.	Aralık 2014			% Dağ.
	TP	YP	Toplam		TP	YP	Toplam	
Nakit Değerler ve Merkez Bankası	548	2.234	2.781	11,4	242	2.060	2.302	10,9
Gerçeğe Uygun D. Farkı K/Z Yan.FV (Net)	107	53	160	0,7	133	46	179	0,8
Alım Satım Amaçlı Finansal Varlıklar	95	53	148	0,6	111	46	157	0,7
Devlet Borçlanma Senetleri	2	8	10	0,0	1	5	7	0,0
Sermayede Payı Temsil Eden Menkul Değ.	0	0	0	0,0	0	0	0	0,0
Alım Satım Amaçlı Türev Finansal Varlıklar	93	45	138	0,6	109	41	150	0,7
Diğer Menkul Değerler	0	0	0	0,0	0	0	0	0,0
Gerçeğe Uyg.D.Farkı K/Z Yansı.O.Sın.FV	12	0	12	0,0	22	0	22	0,1
Devlet Borçlanma Senetleri	0	0	0	0,0	0	0	0	0,0
Sermayede Payı Temsil Eden Menkul Değ.	0	0	0	0,0	0	0	0	0,0
Krediler	12	0	12	0,0	22	0	22	0,1
Diğer Menkul Değerler	0	0	0	0,0	0	0	0	0,0
Bankalar	17	69	87	0,4	20	105	125	0,6
Para Piyasalarından Alacaklar	0	0	0	0,0	73	0	73	0,3
Bankalararası Para Piyasasından Alacaklar	0	0	0	0,0	0	0	0	0,0
İMKB Takasbank Piyasasından Alacaklar	0	0	0	0,0	0	0	0	0,0
Ters Repo İşlemlerinden Alacaklar	0	0	0	0,0	73	0	73	0,3
Satılmaya Hazır Finansal Varlıklar (Net)	1.724	0	1.724	7,1	1.056	0	1.056	5,0
Sermayede Payı Temsil Eden Menkul Değ.	0	0	0	0,0	0	0	0	0,0
Devlet Borçlanma Senetleri	1.717	0	1.717	7,0	1.049	0	1.049	5,0
Diğer Menkul Değerler	7	0	7	0,0	7	0	7	0,0
Krediler ve Alacaklar	14.153	2.573	16.726	68,5	12.768	1.865	14.633	69,1
Krediler ve Alacaklar	13.688	2.573	16.261	66,6	12.448	1.865	14.312	67,6
Bankanın Dahil Olduğu Risk Grubuna Kul. Kre.	58	367	425	1,7	98	304	402	1,9
Devlet Borçlanma Senetleri	0	0	0	0,0	0	0	0	0,0
Diğer	13.630	2.207	15.837	64,9	12.350	1.561	13.911	65,7
Takipteki Krediler	1.009	0	1.009	4,1	838	0	838	4,0
Özel Karşılıklar (-)	545	0	545	2,2	518	0	518	2,4
Factoring Alacakları	0	0	0	0,0	0	0	0	0,0
Vadeye Kadar Elde Tutulacak Yatırım.(Net)	1.268	0	1.268	5,2	1.365	0	1.365	6,4
Devlet Borçlanma Senetleri	1.268	0	1.268	5,2	1.365	0	1.365	6,4
Diğer Menkul Değerler	0	0	0	0,0	0	0	0	0,0
İştirakler (Net)	4	0	4	0,0	4	0	4	0,0
Özkaynak Yönt. Göre Muhasebeleştirilenler	0	0	0	0,0	0	0	0	0,0
Konsolide Edilmeyenler	4	0	4	0,0	4	0	4	0,0
Mali İştirakler	0	0	0	0,0	0	0	0	0,0
Mali Olmayan İştirakler	4	0	4	0,0	4	0	4	0,0
Bağlı Ortaklıklar (Net)	107	8	115	0,5	103	8	111	0,5
Konsolide Edilmeyen Mali Ortaklıklar	107	8	115	0,5	103	8	111	0,5
Konsolide Edilmeyen Mali Olmayan Ortaklıklar	0	0	0	0,0	0	0	0	0,0
Birlikte Kontrol Edi. Ortaklık.(iş ort.)(Net)	0	0	0	0,0	0	0	0	0,0
Özkaynak Yönt. Göre Muhasebeleştirilenler	0	0	0	0,0	0	0	0	0,0
Konsolide Edilmeyenler	0	0	0	0,0	0	0	0	0,0
Mali Ortaklıklar	0	0	0	0,0	0	0	0	0,0
Mali Olmayan Ortaklıklar	0	0	0	0,0	0	0	0	0,0
Kiralama İşlemlerinden Alacaklar	0	0	0	0,0	0	0	0	0,0
Finansal Kiralama Alacakları	0	0	0	0,0	0	0	0	0,0
Faaliyet Kiralaması Alacakları	0	0	0	0,0	0	0	0	0,0
Diğer	0	0	0	0,0	0	0	0	0,0
Kazanılmamış Gelirler (-)	0	0	0	0,0	0	0	0	0,0
Riskten Korunma Amaçlı Türev FV	0	0	0	0,0	0	0	0	0,0
Gerçeğe Uygun Değer Risk. Korun. Amaçlılar	0	0	0	0,0	0	0	0	0,0
Nakit Akış Riskinden Korunma Amaçlılar	0	0	0	0,0	0	0	0	0,0
Yurtdışındaki Net Yat. Risk. Korun. Amaçlılar	0	0	0	0,0	0	0	0	0,0
Maddi Duran Varlıklar (Net)	852	0	852	3,5	916	0	916	4,3
Maddi Olmayan Duran Varlıklar (Net)	99	0	99	0,4	72	0	72	0,3
Şerefiye	0	0	0	0,0	0	0	0	0,0
Diğer	99	0	99	0,4	72	0	72	0,3
Yatırım Amaçlı Gayrimenkuller (Net)	0	0	0	0,0	0	0	0	0,0
Vergi Varlığı	0	0	0	0,0	0	0	0	0,0
Cari Vergi Varlığı	0	0	0	0,0	0	0	0	0,0
Ertelenmiş Vergi Varlığı	0	0	0	0,0	0	0	0	0,0
Satış Amaç. Elde Tut. ve Durdu. Faal. İliş. DV	123	0	123	0,5	0	0	0	0,0
Diğer Aktifler	232	244	476	2,0	157	194	351	1,7
Toplam Aktifler	19.235	5.181	24.416	100,0	16.910	4.277	21.187	100,0

Pasifler

(₺ Milyon)

	Aralık 2015			%	Aralık 2014			%
	TP	YP	Toplam		TP	YP	Toplam	
Mevduat	9.120	5.748	14.868	60,9	7.962	5.577	13.539	63,9
Bankanın Dah. olduğu Risk Grubunun Mevduatı	67	153	220	0,9	99	78	177	0,8
Diğer	9.053	5.595	14.648	60,0	7.863	5.499	13.362	63,1
Alım Satım Amaçlı Türev Finansal Borçlar	104	36	140	0,6	40	57	97	0,5
Alınan Krediler	121	2.099	2.220	9,1	69	1.087	1.156	5,5
Para Piyasalarına Borçlar	2.013	0	2.013	8,2	1.441	0	1.441	6,8
Bankalararası Para Piyasalarına Borçlar	144	0	144	0,6	0	0	0	0,0
İMKB Takasbank Piyasasından Borçlar	0	0	0	0,0	0	0	0	0,0
Repo İşlemlerinden Sağlanan Fonlar	1.869	0	1.869	7,7	1.441	0	1.441	6,8
İhraç Edilen Menkul Kıymetler (Net)	1.190	0	1.190	4,9	1.137	0	1.137	5,4
Bonolar	426	0	426	1,7	494	0	494	2,3
Varlığa Dayalı Menkul Kıymetler	764	0	764	3,1	643	0	643	3,0
Tahviller	0	0	0	0,0	0	0	0	0,0
Fonlar	0	0	0	0,0	1	0	1	0,0
Müstakriz Fonları	0	0	0	0,0	0	0	0	0,0
Diğer	0	0	0	0,0	1	0	1	0,0
Muhtelif Borçlar	96	230	326	1,3	262	104	366	1,7
Diğer Yabancı Kaynaklar	201	5	206	0,8	194	6	201	0,9
Faktoring Borçları	0	0	0	0,0	0	0	0	0,0
Kiralama İşlemlerinden Borçlar	11	0	12	0,0	2	5	7	0,0
Finansal Kiralama Borçları	14	0	14	0,1	2	5	7	0,0
Faaliyet Kiralaması Borçları	0	0	0	0,0	0	0	0	0,0
Diğer	0	0	0	0,0	0	0	0	0,0
Ertelenmiş Finansal Kiralama Giderleri (-)	2	0	2	0,0	0	0	0	0,0
Riskten Kor. Amaç. Türev Finan. Borçlar	0	0	0	0,0	0	0	0	0,0
Gerçeğe uygun Değer Risk.Korun.Amaçlılar	0	0	0	0,0	0	0	0	0,0
Nakit Akış Riskinden Korunma Amaçlılar	0	0	0	0,0	0	0	0	0,0
Yurtdışındaki Net Yat. Risk. Korun. Amaçlılar	0	0	0	0,0	0	0	0	0,0
Karşılıklar	370	5	375	1,5	324	0	324	1,5
Genel Karşılıklar	178	0	178	0,7	163	0	163	0,8
Yeniden Yapılanma Karşılığı	0	0	0	0,0	0	0	0	0,0
Çalışan Hakları Karşılığı	57	0	57	0,2	61	0	61	0,3
Sigorta Teknik Karşılıkları (Net)	0	0	0	0,0	0	0	0	0,0
Diğer Karşılıklar	135	5	140	0,6	100	0	100	0,5
Vergi Borcu	42	0	42	0,2	92	0	92	0,4
Cari Vergi Borcu	34	0	34	0,1	62	0	62	0,3
Ertelenmiş Vergi Borcu	8	0	8	0,0	30	0	30	0,1
Satış Amaç.EI.Tut. ve Dur.Faal.İl.DV Borç.	0	0	0	0,0	0	0	0	0,0
Sermaye Benzeri Krediler	0	498	498	2,0	0	437	437	2,1
Özkaynaklar	2.527	0	2.527	10,3	2.392	0	2.392	11,3
Ödenmiş Sermaye	1.158	0	1.158	4,7	1.087	0	1.087	5,1
Sermaye Yedekleri	171	0	171	0,7	197	0	197	0,9
Hisse Senedi İhraç Primleri	1	0	1	0,0	4	0	4	0,0
Hisse Senedi İptal Kârları	0	0	0	0,0	0	0	0	0,0
Menkul Değerler Değerleme Farkları	-70	0	-70	-0,3	-9	0	-9	0,0
Maddi Duran Varlıklar Yen. Değ. Farkları	157	0	157	0,6	205	0	205	1,0
Maddi Olmayan Dur. Var. Yen. Değ. Farkları	0	0	0	0,0	0	0	0	0,0
Yat. Amaçlı G.menkuller Yen. Değ. Farkları	0	0	0	0,0	0	0	0	0,0
İştir., Bağ. Ort.ve Bir. Kon. Edi. Ort. Bed. HS	0	0	0	0,0	0	0	0	0,0
Riskten Korunma Fonları (Etkin Kısım)	0	0	0	0,0	0	0	0	0,0
Sat.A.El.Tut.ve Dur.Faal.İl.DV Bir.Değ.Fark.	82	0	82	0,3	0	0	0	0,0
Diğer Sermaye Yedekleri	2	0	2	0,0	-2	0	-2	0,0
Kâr Yedekleri	1.091	0	1.091	4,5	883	0	883	4,2
Yasal Yedekler	93	0	93	0,4	82	0	82	0,4
Statü Yedekleri	0	0	0	0,0	0	0	0	0,0
Olağanüstü Yedekler	997	0	997	4,1	800	0	800	3,8
Diğer Kâr Yedekleri	1	0	1	0,0	1	0	1	0,0
Kâr veya Zarar	107	0	107	0,4	224	0	224	1,1
Geçmiş Yıllar Kâr ve Zararları	4	0	4	0,0	0	0	0	0,0
Dönem Net Kâr ve Zararı	103	0	103	0,4	224	0	224	1,1
Toplam Pasifler	15.794	8.622	24.416	100,0	13.915	7.273	21.187	100,0

Şekerbank T.A.Ş.

Bilanço Dışı Yükümlülükler

(₺ Milyon)

	Aralık 2015			Aralık 2014		
	TP	YP	Toplam	TP	YP	Toplam
Garanti ve Kefaletler	3.774	1.989	5.763	3.725	1.867	5.592
Teminat Mektupları	3.743	1.029	4.772	3.708	1.014	4.722
Banka Kredileri	21	378	399	8	276	283
Akreditifler	0	489	489	0	467	467
Garanti Verilen Prefinansmanlar	0	0	0	0	0	0
Cirolar	0	0	0	0	0	0
Diğer Garanti ve Kefaletler	9	94	103	8	110	119
Taahhütler	2.308	89	2.397	2.092	95	2.188
Cayılmaz Taahhütler	2.044	89	2.133	1.789	95	1.884
Cayılabilir Taahhütler	264	0	264	304	0	304
Türev Finansal Araçlar	4.470	8.386	12.856	4.307	8.573	12.880
Riskten Korun. Amaç. Türev Finan. Araçlar	0	0	0	0	0	0
Alım Satım Amaçlı İşlemler	4.470	8.386	12.856	4.307	8.573	12.880
Emanet ve Rehinli Kıymetler	328.843	115.083	443.926	290.954	92.525	383.479
Emanet Kıymetler	2.270	838	3.108	2.416	851	3.267
Rehinli Kıymetler	326.539	114.244	440.783	288.508	91.673	380.180
Kabul Edilen Avaller ve Kefaletler	34	1	34	30	1	31
Toplam Bilanço Dışı Hesaplar	339.396	125.546	464.942	301.078	103.061	404.139

Gelir ve Gider Kalemleri

(₺ Milyon)

	Aralık 2015	Aralık 2014
Faiz Gelirleri	2.283	2.100
Kredilerden Alınan Faizler	2.035	1.880
Zorunlu Karşılıklardan Alınan Faizler	8	0
Bankalardan Alınan Faizler	2	3
Para Piyasası İşlemlerinden Alınan Faizler	1	3
Menkul Değerlerden Alınan Faizler	236	211
Diğer Faiz Gelirleri	1	2
Faiz Giderleri	1.227	1.122
Mevduata Verilen Faizler	899	860
Kullanılan Kredilere Verilen Faizler	70	49
Para Piyasası İşlemlerine Verilen Faizler	145	97
İhraç Edilen Menkul Kıymetlere Verilen Faizler	91	104
Diğer Faiz Giderleri	22	11
Net Faiz Geliri/Gideri	1.056	978
Net Ücret ve Komisyon Gelirleri/Giderleri	286	246
Alınan Ücret ve Komisyonlar	341	295
Verilen Ücret ve Komisyonlar	55	50
Temettü Gelirleri	7	1
Ticari Kar/Zarar (Net)	-219	-34
Sermaye Piyasası İşlemleri Kâr/Zararı	10	46
Türev Finansal İşlemlerden Kar/Zarar	-87	-180
Kambiyo İşlemleri Kâr/Zararı	-142	100
Diğer Faaliyet Gelirleri	238	186
Faaliyet Gelirleri/Giderleri Toplamı	1.369	1.377
Kredi ve Diğer Alacaklar Değer Düşüş Karşılığı (-)	431	296
Kredi ve Diğer Alacaklara İlişkin Özel Karşılıklar (bilgi için)*	347	250
Genel Karşılık Giderleri (bilgi için)*	16	28
Diğer Faaliyet Giderleri (-)	853	800
Personel Giderleri (bilgi için)*	360	342
Net Faaliyet Karı/Zararı	85	281
Birleşme İşlemi Sonra. Gelir Ola. Kaydedilen Fazlalık Tutarı	0	0
Özkaynak Yöntemi Uygulanan Ortaklıklardan Kar/Zarar	0	0
Net Parasal Pozisyon Kar/Zararı	0	0
Sürdürülen Faaliyetler Vergi Öncesi Kar/Zarar	85	281
Sürdürülen Faaliyetler Vergi Karşılığı (±)	17	-57
Sürdürülen Faaliyetler Dönem Net Kar/Zararı	103	224
Durdurulan Faaliyetler Vergi Öncesi Kar/Zarar	0	0
Durdurulan Faaliyetler Vergi Karşılığı (±)	0	0
Durdurulan Faaliyetler Dönem Net Kar/Zararı	0	0
Net Dönem Karı / Zararı	103	224

* Gelir-gider tablosuna ait dipnotlardan alınmıştır.

Rasyolar

(%)

	Aralık 2015	Aralık 2014
Sermaye Yeterliliği		
Özkaynaklar / ((Kredi + Piyasa + Operasyonel Riski İçin Gerekli Sermaye Yükümlülüğü)*12.5)*100	13,7	14,6
Özkaynaklar / Toplam Aktifler	10,3	11,3
(Özkaynaklar - Duran Aktifler) / Toplam Aktifler	3,6	4,6
Net Bilanço Pozisyonu / Özkaynaklar	-98,5	-85,1
(Net Bilanço Pozisyonu + Net Nazım Hesap Pozisyonu) / Özkaynaklar	-0,5	0,1
Bilanço Yapısı		
TP Aktifler / Toplam Aktifler	78,8	79,8
TP Pasifler / Toplam Pasifler	64,7	65,7
YP Aktifler / YP Pasifler	60,1	58,8
TP Mevduat / Toplam Mevduat	61,3	58,8
TP Krediler ve Alacaklar / Toplam Krediler ve Alacaklar	84,6	87,3
Toplam Mevduat / Toplam Aktifler	60,9	63,9
Alınan Krediler / Toplam Aktifler	9,1	5,5
Aktif Kalitesi		
Finansal Varlıklar (net) / Toplam Aktifler	12,9	12,3
Toplam Krediler ve Alacaklar / Toplam Aktifler	68,5	69,1
Toplam Krediler ve Alacaklar / Toplam Mevduat	112,5	108,1
Takipteki Krediler (brüt) / Toplam Krediler ve Alacaklar	6,0	5,7
Takipteki Krediler (net) / Toplam Krediler ve Alacaklar	2,8	2,2
Özel Karşılıklar / Takipteki Krediler	54,0	61,8
Duran Aktifler / Toplam Aktifler	6,8	6,7
Tüketici Kredileri / Toplam Krediler ve Alacaklar	9,8	11,9
Likidite		
Likit Aktifler / Toplam Aktifler	19,5	17,6
Likit Aktifler / Kısa Vadeli Yükümlülükler	35,0	31,1
TP Likit Aktifler / Toplam Aktifler	9,8	7,2
Karlılık		
Net Dönem Karı (Zararı) / Toplam Aktifler	0,4	1,1
Net Dönem Karı (Zararı) / Özkaynaklar	4,1	9,4
Sürdürülen Faaliyeler Vergi Öncesi Kar (Zarar) / Toplam Aktifler	0,3	1,3
Gelir-Gider Yapısı		
Özel Karşılıklar Sonrası Net Faiz Geliri / Toplam Aktifler	2,9	3,4
Özel Karşılıklar Sonrası Net Faiz Geliri / Toplam Faaliyet Gelirleri (Giderleri)	51,8	52,8
Faiz Dışı Gelirler (net) / Toplam Aktifler	1,3	1,9
Diğer Faaliyet Giderleri / Toplam Aktifler	3,5	3,8
Personel Giderleri / Diğer Faaliyet Giderleri	42,2	42,7
Faiz Dışı Gelirler (net) / Diğer Faaliyet Giderleri	36,7	49,9

Turkish Bank A.Ş.

Aktifler

(₺ Milyon)

	Aralık 2015			%	Aralık 2014			%
	TP	YP	Toplam		TP	YP	Toplam	
Nakit Değerler ve Merkez Bankası	28	136	164	13,5	62	127	189	13,5
Gerçeğe Uygun D. Farkı K/Z Yan.FV (Net)	1	0	1	0,0	2	0	2	0,1
Alım Satım Amaçlı Finansal Varlıklar	1	0	1	0,0	2	0	2	0,1
Devlet Borçlanma Senetleri	0	0	0	0,0	0	0	0	0,0
Sermayede Payı Temsil Eden Menkul Değ.	0	0	0	0,0	0	0	0	0,0
Alım Satım Amaçlı Türev Finansal Varlıklar	1	0	1	0,0	2	0	2	0,1
Diğer Menkul Değerler	0	0	0	0,0	0	0	0	0,0
Gerçeğe Uyg.D.Farkı K/Z Yansı.O.Sın.FV	0	0	0	0,0	0	0	0	0,0
Devlet Borçlanma Senetleri	0	0	0	0,0	0	0	0	0,0
Sermayede Payı Temsil Eden Menkul Değ.	0	0	0	0,0	0	0	0	0,0
Krediler	0	0	0	0,0	0	0	0	0,0
Diğer Menkul Değerler	0	0	0	0,0	0	0	0	0,0
Bankalar	0	33	33	2,8	37	143	179	12,8
Para Piyasalarından Alacaklar	45	0	45	3,7	0	0	0	0,0
Bankalararası Para Piyasasından Alacaklar	0	0	0	0,0	0	0	0	0,0
İMKB Takasbank Piyasasından Alacaklar	45	0	45	3,7	0	0	0	0,0
Ters Repo İşlemlerinden Alacaklar	0	0	0	0,0	0	0	0	0,0
Satılmaya Hazır Finansal Varlıklar (Net)	64	0	64	5,3	74	0	74	5,3
Sermayede Payı Temsil Eden Menkul Değ.	0	0	0	0,0	0	0	0	0,0
Devlet Borçlanma Senetleri	48	0	48	4,0	31	0	31	2,2
Diğer Menkul Değerler	16	0	16	1,3	43	0	43	3,0
Krediler ve Alacaklar	380	433	814	67,0	458	438	896	64,0
Krediler ve Alacaklar	376	433	810	66,7	455	438	893	63,8
Bankanın Dahil Olduğu Risk Grubuna Kul. Kre.	0	0	0	0,0	0	0	0	0,0
Devlet Borçlanma Senetleri	0	0	0	0,0	0	0	0	0,0
Diğer	376	433	810	66,7	455	438	893	63,8
Takipteki Krediler	12	0	12	1,0	8	0	8	0,5
Özel Karşılıklar (-)	8	0	8	0,7	5	0	5	0,3
Factoring Alacakları	10	0	10	0,8	0	0	0	0,0
Vadeye Kadar Elde Tutulacak Yatırım.(Net)	0	0	0	0,0	0	0	0	0,0
Devlet Borçlanma Senetleri	0	0	0	0,0	0	0	0	0,0
Diğer Menkul Değerler	0	0	0	0,0	0	0	0	0,0
İştirakler (Net)	0	0	0	0,0	0	0	0	0,0
Özkaynak Yönt. Göre Muhasebeleştirilenler	0	0	0	0,0	0	0	0	0,0
Konsolide Edilmeyenler	0	0	0	0,0	0	0	0	0,0
Mali İştirakler	0	0	0	0,0	0	0	0	0,0
Mali Olmayan İştirakler	0	0	0	0,0	0	0	0	0,0
Bağlı Ortaklıklar (Net)	48	0	48	3,9	33	0	33	2,4
Konsolide Edilmeyen Mali Ortaklıklar	38	0	38	3,1	33	0	33	2,4
Konsolide Edilmeyen Mali Olmayan Ortaklıklar	10	0	10	0,8	0	0	0	0,0
Birlikte Kontrol Edi. Ortaklık.(iş ort.)(Net)	0	0	0	0,0	0	0	0	0,0
Özkaynak Yönt. Göre Muhasebeleştirilenler	0	0	0	0,0	0	0	0	0,0
Konsolide Edilmeyenler	0	0	0	0,0	0	0	0	0,0
Mali Ortaklıklar	0	0	0	0,0	0	0	0	0,0
Mali Olmayan Ortaklıklar	0	0	0	0,0	0	0	0	0,0
Kiralama İşlemlerinden Alacaklar	0	0	0	0,0	0	0	0	0,0
Finansal Kiralama Alacakları	0	0	0	0,0	0	0	0	0,0
Faaliyet Kiralaması Alacakları	0	0	0	0,0	0	0	0	0,0
Diğer	0	0	0	0,0	0	0	0	0,0
Kazanılmamış Gelirler (-)	0	0	0	0,0	0	0	0	0,0
Riskten Korunma Amaçlı Türev FV	0	0	0	0,0	0	0	0	0,0
Gerçeğe Uygun Değer Risk. Korun. Amaçlılar	0	0	0	0,0	0	0	0	0,0
Nakit Akış Riskinden Korunma Amaçlılar	0	0	0	0,0	0	0	0	0,0
Yurtdışındaki Net Yat. Risk. Korun. Amaçlılar	0	0	0	0,0	0	0	0	0,0
Maddi Duran Varlıklar (Net)	8	0	8	0,7	9	0	9	0,6
Maddi Olmayan Duran Varlıklar (Net)	4	0	4	0,3	4	0	4	0,3
Şerhiye	0	0	0	0,0	0	0	0	0,0
Diğer	4	0	4	0,3	4	0	4	0,3
Yatırım Amaçlı Gayrimenkuller (Net)	0	0	0	0,0	0	0	0	0,0
Vergi Varlığı	1	0	1	0,1	0	0	0	0,0
Cari Vergi Varlığı	0	0	0	0,0	0	0	0	0,0
Ertelenmiş Vergi Varlığı	1	0	1	0,1	0	0	0	0,0
Satış Amaç. Elde Tut. ve Durdu. Faal. İliş. DV	0	0	0	0,0	0	0	0	0,0
Diğer Aktifler	20	2	22	1,8	13	1	14	1,0
Toplam Aktifler	610	604	1.214	100,0	691	709	1.400	100,0

Pasifler

(₺ Milyon)

	Aralık 2015			%	Aralık 2014			%
	TP	YP	Toplam		TP	YP	Toplam	
Mevduat	240	534	775	63,8	349	556	906	64,7
Bankanın Dah. olduğu Risk Grubunun Mevduatı	2	3	5	0,4	3	2	5	0,4
Diğer	239	531	770	63,4	346	554	900	64,3
Alım Satım Amaçlı Türev Finansal Borçlar	1	1	1	0,1	0	0	1	0,1
Alınan Krediler	5	134	139	11,4	15	180	195	13,9
Para Piyasalarına Borçlar	24	0	24	2,0	22	0	22	1,6
Bankalararası Para Piyasalarına Borçlar	0	0	0	0,0	0	0	0	0,0
İMKB Takasbank Piyasasından Borçlar	0	0	0	0,0	0	0	0	0,0
Repo İşlemlerinden Sağlanan Fonlar	24	0	24	2,0	22	0	22	1,6
İhraç Edilen Menkul Kıymetler (Net)	51	0	51	4,2	59	0	59	4,2
Bonolar	51	0	51	4,2	59	0	59	4,2
Varlığa Dayalı Menkul Kıymetler	0	0	0	0,0	0	0	0	0,0
Tahviller	0	0	0	0,0	0	0	0	0,0
Fonlar	0	0	0	0,0	0	0	0	0,0
Müstakriz Fonları	0	0	0	0,0	0	0	0	0,0
Diğer	0	0	0	0,0	0	0	0	0,0
Muhtelif Borçlar	2	6	8	0,6	2	5	6	0,4
Diğer Yabancı Kaynaklar	14	0	15	1,2	12	0	12	0,9
Faktoring Borçları	0	0	0	0,0	0	0	0	0,0
Kiralama İşlemlerinden Borçlar	0	0	0	0,0	0	0	0	0,0
Finansal Kiralama Borçları	0	0	0	0,0	0	0	0	0,0
Faaliyet Kiralaması Borçları	0	0	0	0,0	0	0	0	0,0
Diğer	0	0	0	0,0	0	0	0	0,0
Ertelenmiş Finansal Kiralama Giderleri (-)	0	0	0	0,0	0	0	0	0,0
Riskten Kor. Amaç. Türev Finan. Borçlar	0	0	0	0,0	0	0	0	0,0
Gerçeğe uygun Değer Risk.Korun.Amaçlılar	0	0	0	0,0	0	0	0	0,0
Nakit Akış Riskinden Korunma Amaçlılar	0	0	0	0,0	0	0	0	0,0
Yurtdışındaki Net Yat. Risk. Korun. Amaçlılar	0	0	0	0,0	0	0	0	0,0
Karşılıklar	10	0	10	0,9	10	0	10	0,7
Genel Karşılıklar	8	0	8	0,6	8	0	8	0,6
Yeniden Yapılanma Karşılığı	0	0	0	0,0	0	0	0	0,0
Çalışan Hakları Karşılığı	2	0	2	0,2	1	0	1	0,1
Sigorta Teknik Karşılıkları (Net)	0	0	0	0,0	0	0	0	0,0
Diğer Karşılıklar	0	0	0	0,0	1	0	1	0,0
Vergi Borcu	2	0	2	0,2	3	0	3	0,2
Cari Vergi Borcu	2	0	2	0,2	3	0	3	0,2
Ertelenmiş Vergi Borcu	0	0	0	0,0	0	0	0	0,0
Satış Amaç.EI.Tut. ve Dur.Faal.İl.DV Borç.	0	0	0	0,0	0	0	0	0,0
Sermaye Benzeri Krediler	0	0	0	0,0	0	0	0	0,0
Özkaynaklar	189	0	189	15,6	187	0	187	13,3
Ödenmiş Sermaye	175	0	175	14,4	175	0	175	12,5
Sermaye Yedekleri	-2	0	-2	-0,2	0	0	0	0,0
Hisse Senedi İhraç Primleri	0	0	0	0,0	0	0	0	0,0
Hisse Senedi İptal Kârları	0	0	0	0,0	0	0	0	0,0
Menkul Değerler Değerleme Farkları	-1	0	-1	-0,1	0	0	0	0,0
Maddi Duran Varlıklar Yen. Değ. Farkları	0	0	0	0,0	0	0	0	0,0
Maddi Olmayan Dur. Var. Yen. Değ. Farkları	0	0	0	0,0	0	0	0	0,0
Yat. Amaçlı G.menkuller Yen. Değ. Farkları	0	0	0	0,0	0	0	0	0,0
İştir., Bağ. Ort.ve Bir. Kon. Edi. Ort. Bed. HS	0	0	0	0,0	0	0	0	0,0
Riskten Korunma Fonları (Etkin Kısım)	0	0	0	0,0	0	0	0	0,0
Sat.A.El.Tut.ve Dur.Faal.İl.DV Bir.Değ.Fark.	0	0	0	0,0	0	0	0	0,0
Diğer Sermaye Yedekleri	-1	0	-1	-0,1	0	0	0	0,0
Kâr Yedekleri	12	0	12	1,0	7	0	7	0,5
Yasal Yedekler	3	0	3	0,2	3	0	3	0,2
Statü Yedekleri	0	0	0	0,0	0	0	0	0,0
Olağanüstü Yedekler	9	0	9	0,8	5	0	5	0,3
Diğer Kâr Yedekleri	0	0	0	0,0	0	0	0	0,0
Kâr veya Zarar	4	0	4	0,3	5	0	5	0,3
Geçmiş Yıllar Kâr ve Zararları	0	0	0	0,0	0	0	0	0,0
Dönem Net Kâr ve Zararı	4	0	4	0,3	5	0	5	0,3
Toplam Pasifler	539	675	1.214	100,0	658	742	1.400	100,0

Turkish Bank A.Ş.

Bilanço Dışı Yükümlülükler

(₺ Milyon)

	Aralık 2015			Aralık 2014		
	TP	YP	Toplam	TP	YP	Toplam
Garanti ve Kefaletler	172	89	261	98	105	203
Teminat Mektupları	172	71	243	98	46	144
Banka Kredileri	0	11	11	0	20	20
Akreditifler	0	8	8	0	39	39
Garanti Verilen Prefinansmanlar	0	0	0	0	0	0
Cirolar	0	0	0	0	0	0
Diğer Garanti ve Kefaletler	0	0	0	0	0	0
Taahhütler	35	24	58	23	12	35
Cayılmaz Taahhütler	35	24	58	23	12	35
Cayılabilir Taahhütler	0	0	0	0	0	0
Türev Finansal Araçlar	69	227	295	9	138	147
Riskten Korun. Amaç. Türev Finan. Araçlar	0	0	0	0	0	0
Alım Satım Amaçlı İşlemler	69	227	295	9	138	147
Emanet ve Rehinli Kıymetler	1.113	1.097	2.210	1.292	1.137	2.429
Emanet Kıymetler	19	155	174	27	142	168
Rehinli Kıymetler	1.094	942	2.036	1.265	996	2.261
Kabul Edilen Avaller ve Kefaletler	0	0	0	0	0	0
Toplam Bilanço Dışı Hesaplar	1.389	1.437	2.825	1.422	1.392	2.814

Gelir ve Gider Kalemleri

(₺ Milyon)

	Aralık 2015	Aralık 2014
Faiz Gelirleri	98	94
Kredilerden Alınan Faizler	86	80
Zorunlu Karşılıklardan Alınan Faizler	0	0
Bankalardan Alınan Faizler	3	4
Para Piyasası İşlemlerinden Alınan Faizler	0	0
Menkul Değerlerden Alınan Faizler	8	10
Diğer Faiz Gelirleri	0	0
Faiz Giderleri	49	50
Mevduata Verilen Faizler	36	38
Kullanılan Kredilere Verilen Faizler	5	6
Para Piyasası İşlemlerine Verilen Faizler	2	2
İhraç Edilen Menkul Kıymetlere Verilen Faizler	6	4
Diğer Faiz Giderleri	0	0
Net Faiz Geliri/Gideri	49	44
Net Ücret ve Komisyon Gelirleri/Giderleri	3	2
Alınan Ücret ve Komisyonlar	5	4
Verilen Ücret ve Komisyonlar	2	2
Temettü Gelirleri	0	0
Ticari Kar/Zarar (Net)	1	-1
Sermaye Piyasası İşlemleri Kâr/Zararı	0	0
Türev Finansal İşlemlerden Kar/Zarar	-2	1
Kambiyo İşlemleri Kâr/Zararı	2	-2
Diğer Faaliyet Gelirleri	3	5
Faaliyet Gelirleri/Giderleri Toplamı	56	50
Kredi ve Diğer Alacaklar Değer Düşüş Karşılığı (-)	4	5
Kredi ve Diğer Alacaklara İlişkin Özel Karşılıklar (bilgi için)*	4	2
Genel Karşılık Giderleri (bilgi için)*	0	3
Diğer Faaliyet Giderleri (-)	47	39
Personel Giderleri (bilgi için)*	23	21
Net Faaliyet Karı/Zararı	5	6
Birleşme İşlemi Sonra. Gelir Ola. Kaydedilen Fazlalık Tutarı	0	0
Özkaynak Yöntemi Uygulanan Ortaklıklardan Kar/Zarar	0	0
Net Parasal Pozisyon Kar/Zararı	0	0
Sürdürülen Faaliyetler Vergi Öncesi Kar/Zarar	5	6
Sürdürülen Faaliyetler Vergi Karşılığı (±)	-1	-1
Sürdürülen Faaliyetler Dönem Net Kar/Zararı	4	5
Durdurulan Faaliyetler Vergi Öncesi Kar/Zarar	0	0
Durdurulan Faaliyetler Vergi Karşılığı (±)	0	0
Durdurulan Faaliyetler Dönem Net Kar/Zararı	0	0
Net Dönem Karı / Zararı	4	5

* Gelir-gider tablosuna ait dipnotlardan alınmıştır.

Rasyolar
 (%)

	Aralık 2015	Aralık 2014
Sermaye Yeterliliği		
Özkaynaklar / ((Kredi + Piyasa + Operasyonel Riski İçin Gerekli Sermaye Yükümlülüğü)*12.5)*100	19,9	17,1
Özkaynaklar / Toplam Aktifler	15,6	13,3
(Özkaynaklar - Duran Aktifler) / Toplam Aktifler	10,3	9,8
Net Bilanço Pozisyonu / Özkaynaklar	8,2	-2,2
(Net Bilanço Pozisyonu + Net Nazım Hesap Pozisyonu) / Özkaynaklar	7,8	1,1
Bilanço Yapısı		
TP Aktifler / Toplam Aktifler	50,2	49,3
TP Pasifler / Toplam Pasifler	44,4	47,0
YP Aktifler / YP Pasifler	89,6	95,7
TP Mevduat / Toplam Mevduat	31,0	38,6
TP Krediler ve Alacaklar / Toplam Krediler ve Alacaklar	46,7	51,1
Toplam Mevduat / Toplam Aktifler	63,8	64,7
Alınan Krediler / Toplam Aktifler	11,4	13,9
Aktif Kalitesi		
Finansal Varlıklar (net) / Toplam Aktifler	5,3	5,4
Toplam Krediler ve Alacaklar / Toplam Aktifler	67,0	64,0
Toplam Krediler ve Alacaklar / Toplam Mevduat	105,0	99,0
Takipteki Krediler (brüt) / Toplam Krediler ve Alacaklar	1,5	0,8
Takipteki Krediler (net) / Toplam Krediler ve Alacaklar	0,5	0,3
Özel Karşılıklar / Takipteki Krediler	68,5	62,5
Duran Aktifler / Toplam Aktifler	5,2	3,5
Tüketici Kredileri / Toplam Krediler ve Alacaklar	0,9	1,1
Likidite		
Likit Aktifler / Toplam Aktifler	25,3	31,7
Likit Aktifler / Kısa Vadeli Yükümlülükler	67,2	164,3
TP Likit Aktifler / Toplam Aktifler	11,4	12,4
Karlılık		
Net Dönem Karı (Zararı) / Toplam Aktifler	0,3	0,3
Net Dönem Karı (Zararı) / Özkaynaklar	2,0	2,5
Sürdürülen Faaliyeler Vergi Öncesi Kar (Zarar) / Toplam Aktifler	0,4	0,4
Gelir-Gider Yapısı		
Özel Karşılıklar Sonrası Net Faiz Geliri / Toplam Aktifler	3,7	3,0
Özel Karşılıklar Sonrası Net Faiz Geliri / Toplam Faaliyet Gelirleri (Giderleri)	81,3	82,9
Faiz Dışı Gelirler (net) / Toplam Aktifler	0,5	0,5
Diğer Faaliyet Giderleri / Toplam Aktifler	3,8	2,8
Personel Giderleri / Diğer Faaliyet Giderleri	50,1	52,9
Faiz Dışı Gelirler (net) / Diğer Faaliyet Giderleri	14,2	17,1

Türk Ekonomi Bankası A.Ş.

Aktifler

(₺ Milyon)

	Aralık 2015			%	Aralık 2014			%
	TP	YP	Toplam		TP	YP	Toplam	
Nakit Değerler ve Merkez Bankası	1.202	8.714	9.916	13,8	862	7.605	8.467	13,4
Gerçeğe Uygun D. Farkı K/Z Yan.FV (Net)	599	101	700	1,0	590	89	678	1,1
Alım Satım Amaçlı Finansal Varlıklar	599	101	700	1,0	590	89	678	1,1
Devlet Borçlanma Senetleri	195	11	206	0,3	78	10	88	0,1
Sermayede Payı Temsil Eden Menkul Değ.	0	0	0	0,0	0	0	0	0,0
Alım Satım Amaçlı Türev Finansal Varlıklar	404	90	494	0,7	512	79	591	0,9
Diğer Menkul Değerler	0	0	0	0,0	0	0	0	0,0
Gerçeğe Uyg.D.Farkı K/Z Yansı.O.Sın.FV	0	0	0	0,0	0	0	0	0,0
Devlet Borçlanma Senetleri	0	0	0	0,0	0	0	0	0,0
Sermayede Payı Temsil Eden Menkul Değ.	0	0	0	0,0	0	0	0	0,0
Krediler	0	0	0	0,0	0	0	0	0,0
Diğer Menkul Değerler	0	0	0	0,0	0	0	0	0,0
Bankalar	617	705	1.321	1,8	595	208	803	1,3
Para Piyasalarından Alacaklar	0	0	0	0,0	550	0	550	0,9
Bankalararası Para Piyasasından Alacaklar	0	0	0	0,0	0	0	0	0,0
İMKB Takasbank Piyasasından Alacaklar	0	0	0	0,0	0	0	0	0,0
Ters Repo İşlemlerinden Alacaklar	0	0	0	0,0	550	0	550	0,9
Satılmaya Hazır Finansal Varlıklar (Net)	4.030	99	4.129	5,7	4.305	8	4.313	6,8
Sermayede Payı Temsil Eden Menkul Değ.	21	75	97	0,1	21	0	21	0,0
Devlet Borçlanma Senetleri	4.008	24	4.032	5,6	4.284	8	4.292	6,8
Diğer Menkul Değerler	0	0	0	0,0	0	0	0	0,0
Krediler ve Alacaklar	43.513	9.700	53.213	73,9	37.472	7.921	45.392	72,1
Krediler ve Alacaklar	43.110	9.700	52.810	73,4	37.071	7.921	44.991	71,4
Bankanın Dahil Olduğu Risk Grubuna Kul. Kre.	10	0	10	0,0	89	0	89	0,1
Devlet Borçlanma Senetleri	0	0	0	0,0	0	0	0	0,0
Diğer	43.100	9.700	52.799	73,4	36.982	7.921	44.902	71,3
Takipteki Krediler	1.233	0	1.233	1,7	1.120	0	1.120	1,8
Özel Karşılıklar (-)	829	0	829	1,2	720	0	720	1,1
Factoring Alacakları	0	0	0	0,0	0	0	0	0,0
Vadeye Kadar Elde Tutulacak Yatırım.(Net)	339	0	339	0,5	317	0	317	0,5
Devlet Borçlanma Senetleri	339	0	339	0,5	317	0	317	0,5
Diğer Menkul Değerler	0	0	0	0,0	0	0	0	0,0
İştirakler (Net)	0	0	0	0,0	0	0	0	0,0
Özkaynak Yönt. Göre Muhasebeleştirilenler	0	0	0	0,0	0	0	0	0,0
Konsolide Edilmeyenler	0	0	0	0,0	0	0	0	0,0
Mali İştirakler	0	0	0	0,0	0	0	0	0,0
Mali Olmayan İştirakler	0	0	0	0,0	0	0	0	0,0
Bağlı Ortaklıklar (Net)	116	0	116	0,2	116	61	177	0,3
Konsolide Edilmeyen Mali Ortaklıklar	116	0	116	0,2	116	61	177	0,3
Konsolide Edilmeyen Mali Olmayan Ortaklıklar	0	0	0	0,0	0	0	0	0,0
Birlikte Kontrol Edi. Ortaklık.(iş ort.)(Net)	0	0	0	0,0	0	0	0	0,0
Özkaynak Yönt. Göre Muhasebeleştirilenler	0	0	0	0,0	0	0	0	0,0
Konsolide Edilmeyenler	0	0	0	0,0	0	0	0	0,0
Mali Ortaklıklar	0	0	0	0,0	0	0	0	0,0
Mali Olmayan Ortaklıklar	0	0	0	0,0	0	0	0	0,0
Kiralama İşlemlerinden Alacaklar	0	0	0	0,0	0	0	0	0,0
Finansal Kiralama Alacakları	0	0	0	0,0	0	0	0	0,0
Faaliyet Kiralaması Alacakları	0	0	0	0,0	0	0	0	0,0
Diğer	0	0	0	0,0	0	0	0	0,0
Kazanılmamış Gelirler (-)	0	0	0	0,0	0	0	0	0,0
Riskten Korunma Amaçlı Türev FV	58	0	58	0,1	61	0	61	0,1
Gerçeğe Uygun Değer Risk. Korun. Amaçlılar	0	0	0	0,0	2	0	2	0,0
Nakit Akış Riskinden Korunma Amaçlılar	58	0	58	0,1	59	0	59	0,1
Yurtdışındaki Net Yat. Risk. Korun. Amaçlılar	0	0	0	0,0	0	0	0	0,0
Maddi Duran Varlıklar (Net)	283	0	283	0,4	315	0	315	0,5
Maddi Olmayan Duran Varlıklar (Net)	471	0	471	0,7	475	0	475	0,8
Şerefiye	421	0	421	0,6	421	0	421	0,7
Diğer	50	0	50	0,1	54	0	54	0,1
Yatırım Amaçlı Gayrimenkuller (Net)	0	0	0	0,0	0	0	0	0,0
Vergi Varlığı	81	0	81	0,1	101	0	101	0,2
Cari Vergi Varlığı	1	0	1	0,0	4	0	4	0,0
Ertelenmiş Vergi Varlığı	80	0	80	0,1	97	0	97	0,2
Satış Amaç. Elde Tut. ve Durdu. Faal. İliş. DV	72	0	72	0,1	79	0	79	0,1
Diğer Aktifler	989	271	1.260	1,8	1.047	216	1.262	2,0
Toplam Aktifler	52.372	19.589	71.960	100,0	46.884	16.108	62.992	100,0

Pasifler

(₺ Milyon)

	Aralık 2015			%	Aralık 2014			%
	TP	YP	Toplam	Dağ.	TP	YP	Toplam	Dağ.
Mevduat	28.627	15.768	44.396	61,7	27.305	12.134	39.439	62,6
Bankanın Dah. olduğu Risk Grubunun Mevduatı	567	1.010	1.577	2,2	883	1.273	2.157	3,4
Diğer	28.060	14.758	42.819	59,5	26.421	10.860	37.282	59,2
Alım Satım Amaçlı Türev Finansal Borçlar	466	53	519	0,7	312	119	431	0,7
Alınan Krediler	1.243	10.352	11.595	16,1	252	8.810	9.062	14,4
Para Piyasalarına Borçlar	2.385	0	2.385	3,3	1.757	0	1.757	2,8
Bankalararası Para Piyasalarına Borçlar	0	0	0	0,0	0	0	0	0,0
İMKB Takasbank Piyasasından Borçlar	0	0	0	0,0	0	0	0	0,0
Repo İşlemlerinden Sağlanan Fonlar	2.385	0	2.385	3,3	1.757	0	1.757	2,8
İhraç Edilen Menkul Kıymetler (Net)	184	87	271	0,4	697	295	992	1,6
Bonolar	184	87	271	0,4	697	295	992	1,6
Varlığa Dayalı Menkul Kıymetler	0	0	0	0,0	0	0	0	0,0
Tahviller	0	0	0	0,0	0	0	0	0,0
Fonlar	0	0	0	0,0	0	0	0	0,0
Müstakriz Fonları	0	0	0	0,0	0	0	0	0,0
Diğer	0	0	0	0,0	0	0	0	0,0
Muhtelif Borçlar	1.000	287	1.287	1,8	941	182	1.123	1,8
Diğer Yabancı Kaynaklar	1.063	1	1.064	1,5	1.022	4	1.025	1,6
Faktoring Borçları	0	0	0	0,0	0	0	0	0,0
Kiralama İşlemlerinden Borçlar	0	0	0	0,0	0	0	0	0,0
Finansal Kiralama Borçları	0	0	0	0,0	0	0	0	0,0
Faaliyet Kiralaması Borçları	0	0	0	0,0	0	0	0	0,0
Diğer	0	0	0	0,0	0	0	0	0,0
Ertelenmiş Finansal Kiralama Giderleri (-)	0	0	0	0,0	0	0	0	0,0
Riskten Kor. Amaç. Türev Finan. Borçlar	159	1	159	0,2	314	0	314	0,5
Gerçeğe uygun Değer Risk.Korun.Amaçlılar	0	0	0	0,0	11	0	11	0,0
Nakit Akış Riskinden Korunma Amaçlılar	159	1	159	0,2	303	0	303	0,5
Yurtdışındaki Net Yat. Risk. Korun. Amaçlılar	0	0	0	0,0	0	0	0	0,0
Karşılıklar	1.036	116	1.152	1,6	969	0	969	1,5
Genel Karşılıklar	698	0	698	1,0	610	0	610	1,0
Yeniden Yapılanma Karşılığı	0	0	0	0,0	0	0	0	0,0
Çalışan Hakları Karşılığı	200	5	205	0,3	208	0	208	0,3
Sigorta Teknik Karşılıkları (Net)	0	0	0	0,0	0	0	0	0,0
Diğer Karşılıklar	138	111	249	0,3	151	0	151	0,2
Vergi Borcu	231	0	231	0,3	192	0	192	0,3
Cari Vergi Borcu	231	0	231	0,3	192	0	192	0,3
Ertelenmiş Vergi Borcu	0	0	0	0,0	0	0	0	0,0
Satış Amaç.El.Tut. ve Dur.Faal.İl.DV Borç.	0	0	0	0,0	0	0	0	0,0
Sermaye Benzeri Krediler	0	1.940	1.940	2,7	0	1.786	1.786	2,8
Özkaynaklar	6.902	59	6.962	9,7	5.903	0	5.903	9,4
Ödenmiş Sermaye	2.204	0	2.204	3,1	2.204	0	2.204	3,5
Sermaye Yedekleri	829	59	888	1,2	707	0	707	1,1
Hisse Senedi İhraç Primleri	3	0	3	0,0	3	0	3	0,0
Hisse Senedi İptal Kârları	0	0	0	0,0	0	0	0	0,0
Menkul Değerler Değerleme Farkları	-61	60	-1	0,0	-19	0	-19	0,0
Maddi Duran Varlıklar Yen. Değ. Farkları	97	0	97	0,1	92	0	92	0,1
Maddi Olmayan Dur. Var. Yen. Değ. Farkları	0	0	0	0,0	0	0	0	0,0
Yat. Amaçlı G.menkuller Yen. Değ. Farkları	0	0	0	0,0	0	0	0	0,0
İştir., Bağ. Ort.ve Bir. Kon. Edi. Ort. Bed. HS	1	0	1	0,0	1	0	1	0,0
Riskten Korunma Fonları (Etkin Kısım)	81	0	81	0,1	-60	0	-60	-0,1
Sat.A.El.Tut.ve Dur.Faal.İl.DV Bir.Değ.Fark.	0	0	0	0,0	0	0	0	0,0
Diğer Sermaye Yedekleri	708	0	708	1,0	690	0	690	1,1
Kâr Yedekleri	2.977	0	2.977	4,1	2.360	0	2.360	3,7
Yasal Yedekler	204	0	204	0,3	173	0	173	0,3
Statü Yedekleri	0	0	0	0,0	0	0	0	0,0
Olağanüstü Yedekler	2.485	0	2.485	3,5	1.959	0	1.959	3,1
Diğer Kâr Yedekleri	289	0	289	0,4	228	0	228	0,4
Kâr veya Zarar	892	0	892	1,2	632	0	632	1,0
Geçmiş Yıllar Kâr ve Zararları	9	0	9	0,0	9	0	9	0,0
Dönem Net Kâr ve Zararı	882	0	882	1,2	623	0	623	1,0
Toplam Pasifler	43.296	28.664	71.960	100,0	39.663	23.329	62.992	100,0

Türk Ekonomi Bankası A.Ş.

Bilanço Dışı Yükümlülükler

(₺ Milyon)

	Aralık 2015			Aralık 2014		
	TP	YP	Toplam	TP	YP	Toplam
Garanti ve Kefaletler	6.276	8.223	14.499	5.408	6.453	11.861
Teminat Mektupları	4.806	5.061	9.867	4.192	4.093	8.285
Banka Kredileri	0	49	49	0	62	62
Akreditifler	1	1.405	1.407	0	1.272	1.272
Garanti Verilen Prefinansmanlar	0	0	0	0	0	0
Cirolar	0	0	0	0	0	0
Diğer Garanti ve Kefaletler	1.468	1.708	3.176	1.216	1.026	2.243
Taahhütler	11.810	1.420	13.230	11.142	1.491	12.634
Cayılamaz Taahhütler	11.810	1.420	13.230	11.142	1.491	12.634
Cayılabilir Taahhütler	0	0	0	0	0	0
Türev Finansal Araçlar	36.659	43.387	80.045	32.298	40.710	73.009
Riskten Korun. Amaç. Türev Finan. Araçlar	12.880	1.378	14.259	10.758	328	11.086
Alım Satım Amaçlı İşlemler	23.778	42.008	65.787	21.541	40.382	61.922
Emanet ve Rehinli Kıymetler	149.780	24.009	173.789	136.906	19.723	156.629
Emanet Kıymetler	24.039	1.475	25.514	27.454	1.539	28.993
Rehinli Kıymetler	125.325	22.475	147.800	109.282	18.143	127.425
Kabul Edilen Avaller ve Kefaletler	416	59	475	170	41	211
Toplam Bilanço Dışı Hesaplar	204.524	77.039	281.563	185.755	68.377	254.132

Gelir ve Gider Kalemleri

(₺ Milyon)

	Aralık 2015	Aralık 2014
Faiz Gelirleri	6.219	5.202
Kredilerden Alınan Faizler	5.719	4.706
Zorunlu Karşılıklardan Alınan Faizler	22	2
Bankalardan Alınan Faizler	36	29
Para Piyasası İşlemlerinden Alınan Faizler	50	33
Menkul Değerlerden Alınan Faizler	390	422
Diğer Faiz Gelirleri	3	11
Faiz Giderleri	3.145	2.638
Mevduata Verilen Faizler	2.633	2.227
Kullanılan Kredilere Verilen Faizler	281	191
Para Piyasası İşlemlerine Verilen Faizler	153	138
İhraç Edilen Menkul Kıymetlere Verilen Faizler	43	56
Diğer Faiz Giderleri	35	26
Net Faiz Geliri/Gideri	3.074	2.565
Net Ücret ve Komisyon Gelirleri/Giderleri	1.017	881
Alınan Ücret ve Komisyonlar	1.398	1.305
Verilen Ücret ve Komisyonlar	381	424
Temettü Gelirleri	21	19
Ticari Kar/Zarar (Net)	-554	-357
Sermaye Piyasası İşlemleri Kâr/Zararı	2	8
Türev Finansal İşlemlerden Kar/Zarar	771	-822
Kambiyo İşlemleri Kâr/Zararı	-1.327	457
Diğer Faaliyet Gelirleri	293	211
Faaliyet Gelirleri/Giderleri Toplamı	3.851	3.319
Kredi ve Diğer Alacaklar Değer Düşüş Karşılığı (-)	924	566
Kredi ve Diğer Alacaklara İlişkin Özel Karşılıklar (bilgi için)*	762	461
Genel Karşılık Giderleri (bilgi için)*	89	72
Diğer Faaliyet Giderleri (-)	2.137	1.958
Personel Giderleri (bilgi için)*	896	824
Net Faaliyet Karı/Zararı	791	795
Birleşme İşlemi Sonra. Gelir Ola. Kaydedilen Fazlalık Tutarı	0	0
Özkaynak Yöntemi Uygulanan Ortaklıklardan Kar/Zarar	0	0
Net Parasal Pozisyon Kar/Zararı	0	0
Sürdürülen Faaliyetler Vergi Öncesi Kar/Zarar	791	795
Sürdürülen Faaliyetler Vergi Karşılığı (±)	-180	-172
Sürdürülen Faaliyetler Dönem Net Kar/Zararı	611	623
Durdurulan Faaliyetler Vergi Öncesi Kar/Zarar	286	0
Durdurulan Faaliyetler Vergi Karşılığı (±)	-14	0
Durdurulan Faaliyetler Dönem Net Kar/Zararı	271	0
Net Dönem Karı / Zararı	882	623

* Gelir-gider tablosuna ait dipnotlardan alınmıştır.

Rasyolar
(%)

	Aralık 2015	Aralık 2014
Sermaye Yeterliliği		
Özkaynaklar / ((Kredi + Piyasa + Operasyonel Riski İçin Gerekli Sermaye Yükümlülüğü)*12.5)*100	13,9	14,0
Özkaynaklar / Toplam Aktifler	9,7	9,4
(Özkaynaklar - Duran Aktifler) / Toplam Aktifler	7,8	7,1
Net Bilanço Pozisyonu / Özkaynaklar	-90,2	-76,9
(Net Bilanço Pozisyonu + Net Nazım Hesap Pozisyonu) / Özkaynaklar	8,0	-13,1
Bilanço Yapısı		
TP Aktifler / Toplam Aktifler	72,8	74,4
TP Pasifler / Toplam Pasifler	60,2	63,0
YP Aktifler / YP Pasifler	68,3	69,0
TP Mevduat / Toplam Mevduat	64,5	69,2
TP Krediler ve Alacaklar / Toplam Krediler ve Alacaklar	81,8	82,6
Toplam Mevduat / Toplam Aktifler	61,7	62,6
Alınan Krediler / Toplam Aktifler	16,1	14,4
Aktif Kalitesi		
Finansal Varlıklar (net) / Toplam Aktifler	7,3	8,5
Toplam Krediler ve Alacaklar / Toplam Aktifler	73,9	72,1
Toplam Krediler ve Alacaklar / Toplam Mevduat	119,9	115,1
Takipteki Krediler (brüt) / Toplam Krediler ve Alacaklar	2,3	2,5
Takipteki Krediler (net) / Toplam Krediler ve Alacaklar	0,8	0,9
Özel Karşılıklar / Takipteki Krediler	67,3	64,2
Duran Aktifler / Toplam Aktifler	1,9	2,3
Tüketici Kredileri / Toplam Krediler ve Alacaklar	28,2	30,4
Likidite		
Likit Aktifler / Toplam Aktifler	22,3	23,5
Likit Aktifler / Kısa Vadeli Yükümlülükler	37,7	37,2
TP Likit Aktifler / Toplam Aktifler	9,0	11,0
Karlılık		
Net Dönem Karı (Zararı) / Toplam Aktifler	1,2	1,0
Net Dönem Karı (Zararı) / Özkaynaklar	12,7	10,5
Sürdürülen Faaliyeler Vergi Öncesi Kar (Zarar) / Toplam Aktifler	1,1	1,3
Gelir-Gider Yapısı		
Özel Karşılıklar Sonrası Net Faiz Geliri / Toplam Aktifler	3,2	3,3
Özel Karşılıklar Sonrası Net Faiz Geliri / Toplam Faaliyet Gelirleri (Giderleri)	60,0	63,4
Faiz Dışı Gelirler (net) / Toplam Aktifler	1,1	1,2
Diğer Faaliyet Giderleri / Toplam Aktifler	3,0	3,1
Personel Giderleri / Diğer Faaliyet Giderleri	41,9	42,1
Faiz Dışı Gelirler (net) / Diğer Faaliyet Giderleri	36,4	38,5

Türkiye İş Bankası A.Ş.

Aktifler

(₺ Milyon)

	Aralık 2015			% Dağ.	Aralık 2014			% Dağ.
	TP	YP	Toplam		TP	YP	Toplam	
Nakit Değerler ve Merkez Bankası	3.288	28.364	31.653	11,5	4.731	19.876	24.607	10,3
Gerçeğe Uygun D. Farkı K/Z Yan.FV (Net)	444	1.148	1.592	0,6	438	800	1.238	0,5
Alım Satım Amaçlı Finansal Varlıklar	444	1.148	1.592	0,6	438	800	1.238	0,5
Devlet Borçlanma Senetleri	263	9	272	0,1	254	10	264	0,1
Sermayede Payı Temsil Eden Menkul Değ.	56	0	56	0,0	0	0	0	0,0
Alım Satım Amaçlı Türev Finansal Varlıklar	125	1.139	1.263	0,5	183	790	973	0,4
Diğer Menkul Değerler	1	0	1	0,0	1	0	1	0,0
Gerçeğe Uyg.D.Farkı K/Z Yansı.O.Sın.FV	0	0	0	0,0	0	0	0	0,0
Devlet Borçlanma Senetleri	0	0	0	0,0	0	0	0	0,0
Sermayede Payı Temsil Eden Menkul Değ.	0	0	0	0,0	0	0	0	0,0
Krediler	0	0	0	0,0	0	0	0	0,0
Diğer Menkul Değerler	0	0	0	0,0	0	0	0	0,0
Bankalar	88	1.430	1.518	0,6	132	1.261	1.393	0,6
Para Piyasalarından Alacaklar	0	0	0	0,0	0	0	0	0,0
Bankalararası Para Piyasasından Alacaklar	0	0	0	0,0	0	0	0	0,0
İMKB Takasbank Piyasasından Alacaklar	0	0	0	0,0	0	0	0	0,0
Ters Repo İşlemlerinden Alacaklar	0	0	0	0,0	0	0	0	0,0
Satılmaya Hazır Finansal Varlıklar (Net)	31.072	9.788	40.860	14,8	32.068	7.222	39.290	16,5
Sermayede Payı Temsil Eden Menkul Değ.	34	256	291	0,1	34	0	34	0,0
Devlet Borçlanma Senetleri	31.028	8.520	39.548	14,3	32.030	6.268	38.298	16,1
Diğer Menkul Değerler	10	1.012	1.022	0,4	5	953	958	0,4
Krediler ve Alacaklar	114.032	63.902	177.934	64,5	100.963	54.911	155.874	65,6
Krediler ve Alacaklar	113.137	63.899	177.037	64,2	100.404	54.911	155.315	65,3
Bankanın Dahil Olduğu Risk Grubuna Kul. Kre.	617	613	1.231	0,4	720	729	1.449	0,6
Devlet Borçlanma Senetleri	0	0	0	0,0	0	0	0	0,0
Diğer	112.520	63.286	175.806	63,8	99.684	54.183	153.867	64,7
Takipteki Krediler	3.598	6	3.604	1,3	2.420	1	2.421	1,0
Özel Karşılıklar (-)	2.703	3	2.707	1,0	1.861	1	1.862	0,8
Factoring Alacakları	0	0	0	0,0	0	0	0	0,0
Vadeye Kadar Elde Tutulacak Yatırım.(Net)	3.477	115	3.592	1,3	1.250	51	1.301	0,5
Devlet Borçlanma Senetleri	3.415	0	3.415	1,2	1.226	0	1.226	0,5
Diğer Menkul Değerler	62	115	177	0,1	24	51	75	0,0
İştirakler (Net)	128	0	128	0,0	783	0	783	0,3
Özkaynak Yönt. Göre Muhasebeleştirilenler	0	0	0	0,0	0	0	0	0,0
Konsolide Edilmeyenler	128	0	128	0,0	783	0	783	0,3
Mali İştirakler	125	0	125	0,0	125	0	125	0,1
Mali Olmayan İştirakler	4	0	4	0,0	659	0	659	0,3
Bağlı Ortaklıklar (Net)	8.709	557	9.265	3,4	8.425	416	8.842	3,7
Konsolide Edilmeyen Mali Ortaklıklar	4.045	557	4.602	1,7	3.706	416	4.122	1,7
Konsolide Edilmeyen Mali Olmayan Ortaklıklar	4.664	0	4.664	1,7	4.720	0	4.720	2,0
Birlikte Kontrol Edi. Ortaklık.(iş ort.)(Net)	0	0	0	0,0	0	0	0	0,0
Özkaynak Yönt. Göre Muhasebeleştirilenler	0	0	0	0,0	0	0	0	0,0
Konsolide Edilmeyenler	0	0	0	0,0	0	0	0	0,0
Mali Ortaklıklar	0	0	0	0,0	0	0	0	0,0
Mali Olmayan Ortaklıklar	0	0	0	0,0	0	0	0	0,0
Kiralama İşlemlerinden Alacaklar	0	0	0	0,0	0	0	0	0,0
Finansal Kiralama Alacakları	0	0	0	0,0	0	0	0	0,0
Faaliyet Kiralaması Alacakları	0	0	0	0,0	0	0	0	0,0
Diğer	0	0	0	0,0	0	0	0	0,0
Kazanılmamış Gelirler (-)	0	0	0	0,0	0	0	0	0,0
Riskten Korunma Amaçlı Türev FV	0	0	0	0,0	0	0	0	0,0
Gerçeğe Uygun Değer Risk. Korun. Amaçlılar	0	0	0	0,0	0	0	0	0,0
Nakit Akış Riskinden Korunma Amaçlılar	0	0	0	0,0	0	0	0	0,0
Yurtdışındaki Net Yat. Risk. Korun. Amaçlılar	0	0	0	0,0	0	0	0	0,0
Maddi Duran Varlıklar (Net)	4.340	10	4.350	1,6	1.890	12	1.902	0,8
Maddi Olmayan Duran Varlıklar (Net)	354	0	354	0,1	273	1	274	0,1
Şerefiye	0	0	0	0,0	0	0	0	0,0
Diğer	354	0	354	0,1	273	1	274	0,1
Yatırım Amaçlı Gayrimenkuller (Net)	0	0	0	0,0	0	0	0	0,0
Vergi Varlığı	474	0	475	0,2	526	0	527	0,2
Cari Vergi Varlığı	0	0	0	0,0	0	0	0	0,0
Ertelenmiş Vergi Varlığı	474	0	475	0,2	526	0	527	0,2
Satış Amaç. Elde Tut. ve Durdu. Faal. İliş. DV	43	0	43	0,0	60	0	60	0,0
Diğer Aktifler	2.290	1.664	3.954	1,4	1.214	466	1.681	0,7
Toplam Aktifler	168.739	106.978	275.718	100,0	152.755	85.017	237.772	100,0

Pasifler

(₺ Milyon)

	Aralık 2015			%	Aralık 2014			%
	TP	YP	Toplam		TP	YP	Toplam	
Mevduat	73.230	80.572	153.802	55,8	72.986	60.566	133.551	56,2
Bankanın Dah. olduğu Risk Grubunun Mevduatı	2.254	3.665	5.919	2,1	1.501	3.133	4.634	1,9
Diğer	70.976	76.907	147.884	53,6	71.485	57.433	128.918	54,2
Alım Satım Amaçlı Türev Finansal Borçlar	304	624	928	0,3	215	415	630	0,3
Alınan Krediler	2.652	25.757	28.408	10,3	2.868	17.802	20.669	8,7
Para Piyasalarına Borçlar	17.047	3.042	20.089	7,3	14.779	2.917	17.696	7,4
Bankalararası Para Piyasalarına Borçlar	0	0	0	0,0	0	0	0	0,0
İMKB Takasbank Piyasasından Borçlar	0	0	0	0,0	0	0	0	0,0
Repo İşlemlerinden Sağlanan Fonlar	17.047	3.042	20.089	7,3	14.779	2.917	17.696	7,4
İhraç Edilen Menkul Kıymetler (Net)	6.326	13.435	19.761	7,2	5.514	11.639	17.154	7,2
Bonolar	5.552	1.927	7.479	2,7	4.305	2.340	6.645	2,8
Varlığa Dayalı Menkul Kıymetler	0	0	0	0,0	0	0	0	0,0
Tahviller	774	11.508	12.282	4,5	1.209	9.300	10.509	4,4
Fonlar	0	0	0	0,0	0	0	0	0,0
Müstakriz Fonları	0	0	0	0,0	0	0	0	0,0
Diğer	0	0	0	0,0	0	0	0	0,0
Muhtelif Borçlar	6.303	547	6.850	2,5	5.028	480	5.508	2,3
Diğer Yabancı Kaynaklar	1.482	635	2.117	0,8	1.317	1.566	2.884	1,2
Faktoring Borçları	0	0	0	0,0	0	0	0	0,0
Kiralama İşlemlerinden Borçlar	0	0	0	0,0	0	0	0	0,0
Finansal Kiralama Borçları	0	0	0	0,0	0	0	0	0,0
Faaliyet Kiralaması Borçları	0	0	0	0,0	0	0	0	0,0
Diğer	0	0	0	0,0	0	0	0	0,0
Ertelenmiş Finansal Kiralama Giderleri (-)	0	0	0	0,0	0	0	0	0,0
Riskten Kor. Amaç. Türev Finan. Borçlar	0	0	0	0,0	0	0	0	0,0
Gerçeğe uygun Değer Risk.Korun.Amaçlılar	0	0	0	0,0	0	0	0	0,0
Nakit Akış Riskinden Korunma Amaçlılar	0	0	0	0,0	0	0	0	0,0
Yurtdışındaki Net Yat. Risk. Korun. Amaçlılar	0	0	0	0,0	0	0	0	0,0
Karşılıklar	7.064	30	7.094	2,6	6.423	27	6.450	2,7
Genel Karşılıklar	2.842	10	2.852	1,0	2.322	6	2.329	1,0
Yeniden Yapılanma Karşılığı	0	0	0	0,0	0	0	0	0,0
Çalışan Hakları Karşılığı	553	0	553	0,2	471	0	471	0,2
Sigorta Teknik Karşılıkları (Net)	0	0	0	0,0	0	0	0	0,0
Diğer Karşılıklar	3.669	20	3.689	1,3	3.630	21	3.651	1,5
Vergi Borcu	574	11	585	0,2	649	0	650	0,3
Cari Vergi Borcu	574	11	585	0,2	649	0	650	0,3
Ertelenmiş Vergi Borcu	0	0	0	0,0	0	0	0	0,0
Satış Amaç.EI.Tut. ve Dur.Faal.İl.DV Borç.	0	0	0	0,0	0	0	0	0,0
Sermaye Benzeri Krediler	0	4.047	4.047	1,5	0	3.269	3.269	1,4
Özkaynaklar	31.979	56	32.035	11,6	28.982	329	29.311	12,3
Ödenmiş Sermaye	4.500	0	4.500	1,6	4.500	0	4.500	1,9
Sermaye Yedekleri	6.879	56	6.935	2,5	6.261	329	6.590	2,8
Hisse Senedi İhraç Primleri	4	0	4	0,0	4	0	4	0,0
Hisse Senedi İptal Kârları	0	0	0	0,0	0	0	0	0,0
Menkul Değerler Değerleme Farkları	2.983	56	3.039	1,1	4.624	329	4.953	2,1
Maddi Duran Varlıklar Yen. Değ. Farkları	2.279	0	2.279	0,8	0	0	0	0,0
Maddi Olmayan Dur. Var. Yen. Değ. Farkları	0	0	0	0,0	0	0	0	0,0
Yat. Amaçlı G.menkuller Yen. Değ. Farkları	0	0	0	0,0	0	0	0	0,0
İştir., Bağ. Ort.ve Bir. Kon. Edi. Ort. Bed. HS	27	0	27	0,0	27	0	27	0,0
Riskten Korunma Fonları (Etkin Kısım)	0	0	0	0,0	0	0	0	0,0
Sat.A.El.Tut.ve Dur.Faal.İl.DV Bir.Değ.Fark.	0	0	0	0,0	0	0	0	0,0
Diğer Sermaye Yedekleri	1.587	0	1.587	0,6	1.607	0	1.607	0,7
Kâr Yedekleri	17.508	0	17.508	6,3	14.839	0	14.839	6,2
Yasal Yedekler	2.484	0	2.484	0,9	2.247	0	2.247	0,9
Statü Yedekleri	0	0	0	0,0	0	0	0	0,0
Olağanüstü Yedekler	15.018	0	15.018	5,4	12.585	0	12.585	5,3
Diğer Kâr Yedekleri	6	0	6	0,0	7	0	7	0,0
Kâr veya Zarar	3.092	0	3.092	1,1	3.382	0	3.382	1,4
Geçmiş Yıllar Kâr ve Zararları	10	0	10	0,0	0	0	0	0,0
Dönem Net Kâr ve Zararı	3.083	0	3.083	1,1	3.382	0	3.382	1,4
Toplam Pasifler	146.962	128.756	275.718	100,0	138.762	99.010	237.772	100,0

Türkiye İş Bankası A.Ş.

Bilanço Dışı Yükümlülükler

(₺ Milyon)

	Aralık 2015			Aralık 2014		
	TP	YP	Toplam	TP	YP	Toplam
Garanti ve Kefaletler	20.181	30.460	50.641	17.664	25.151	42.815
Teminat Mektupları	20.168	18.372	38.540	17.646	15.969	33.615
Banka Kredileri	5	932	937	10	1.220	1.230
Akreditifler	6	10.249	10.255	0	7.206	7.206
Garanti Verilen Prefinansmanlar	0	0	0	0	0	0
Cirolar	0	0	0	0	0	0
Diğer Garanti ve Kefaletler	3	906	909	8	756	764
Taahhütler	40.031	12.280	52.310	38.012	8.711	46.723
Cayılabilir Taahhütler	39.905	5.051	44.955	37.902	2.795	40.697
Cayılabilir Taahhütler	126	7.229	7.355	110	5.916	6.026
Türev Finansal Araçlar	31.461	84.597	116.057	23.202	59.260	82.462
Riskten Korun. Amaç. Türev Finan. Araçlar	0	0	0	0	0	0
Alım Satım Amaçlı İşlemler	31.461	84.597	116.057	23.202	59.260	82.462
Emanet ve Rehinli Kıymetler	258.095	125.928	384.023	209.975	97.775	307.750
Emanet Kıymetler	40.198	11.903	52.101	43.429	10.272	53.701
Rehinli Kıymetler	217.896	114.026	331.922	166.546	87.503	254.049
Kabul Edilen Avaller ve Kefaletler	0	0	0	0	0	0
Toplam Bilanço Dışı Hesaplar	349.767	253.264	603.032	288.853	190.897	479.750

Gelir ve Gider Kalemleri

(₺ Milyon)

	Aralık 2015	Aralık 2014
Faiz Gelirleri	19.200	16.086
Kredilerden Alınan Faizler	15.688	12.700
Zorunlu Karşılıklardan Alınan Faizler	65	0
Bankalardan Alınan Faizler	17	21
Para Piyasası İşlemlerinden Alınan Faizler	0	0
Menkul Değerlerden Alınan Faizler	3.411	3.346
Diğer Faiz Gelirleri	20	19
Faiz Giderleri	10.215	8.632
Mevduata Verilen Faizler	6.378	5.681
Kullanılan Kredilere Verilen Faizler	755	482
Para Piyasası İşlemlerine Verilen Faizler	1.690	1.387
İhraç Edilen Menkul Kıymetlere Verilen Faizler	1.360	1.019
Diğer Faiz Giderleri	32	61
Net Faiz Geliri/Gideri	8.986	7.454
Net Ücret ve Komisyon Gelirleri/Giderleri	2.389	2.004
Alınan Ücret ve Komisyonlar	2.804	2.335
Verilen Ücret ve Komisyonlar	415	331
Temettü Gelirleri	555	595
Ticari Kar/Zarar (Net)	-869	185
Sermaye Piyasası İşlemleri Kâr/Zararı	339	443
Türev Finansal İşlemlerden Kar/Zarar	-1.116	-888
Kambiyo İşlemleri Kâr/Zararı	-92	630
Diğer Faaliyet Gelirleri	1.109	1.012
Faaliyet Gelirleri/Giderleri Toplamı	12.169	11.250
Kredi ve Diğer Alacaklar Değer Düşüş Karşılığı (-)	2.058	1.323
Kredi ve Diğer Alacaklara İlişkin Özel Karşılıklar (bilgi için)*	1.415	915
Genel Karşılık Giderleri (bilgi için)*	531	356
Diğer Faaliyet Giderleri (-)	6.327	5.695
Personel Giderleri (bilgi için)*	2.588	2.456
Net Faaliyet Karı/Zararı	3.784	4.231
Birleşme İşlemi Sonra. Gelir Ola. Kaydedilen Fazlalık Tutarı	0	0
Özkaynak Yöntemi Uygulanan Ortaklıklardan Kar/Zarar	0	0
Net Parasal Pozisyon Kar/Zararı	0	0
Sürdürülen Faaliyetler Vergi Öncesi Kar/Zarar	3.784	4.231
Sürdürülen Faaliyetler Vergi Karşılığı (±)	-701	-849
Sürdürülen Faaliyetler Dönem Net Kar/Zararı	3.083	3.382
Durdurulan Faaliyetler Vergi Öncesi Kar/Zarar	0	0
Durdurulan Faaliyetler Vergi Karşılığı (±)	0	0
Durdurulan Faaliyetler Dönem Net Kar/Zararı	0	0
Net Dönem Karı / Zararı	3.083	3.382

* Gelir-gider tablosuna ait dipnotlardan alınmıştır.

Rasyolar
 (%)

	Aralık 2015	Aralık 2014
Sermaye Yeterliliği		
Özkaynaklar / ((Kredi + Piyasa + Operasyonel Riski İçin Gerekli Sermaye Yükümlülüğü)*12.5)*100	15,6	16,0
Özkaynaklar / Toplam Aktifler	11,6	12,3
(Özkaynaklar - Duran Aktifler) / Toplam Aktifler	6,2	7,1
Net Bilanço Pozisyonu / Özkaynaklar	-51,4	-31,6
(Net Bilanço Pozisyonu + Net Nazım Hesap Pozisyonu) / Özkaynaklar	-7,3	-12,3
Bilanço Yapısı		
TP Aktifler / Toplam Aktifler	61,2	64,2
TP Pasifler / Toplam Pasifler	53,3	58,4
YP Aktifler / YP Pasifler	83,1	85,9
TP Mevduat / Toplam Mevduat	47,6	54,6
TP Krediler ve Alacaklar / Toplam Krediler ve Alacaklar	64,1	64,8
Toplam Mevduat / Toplam Aktifler	55,8	56,2
Alınan Krediler / Toplam Aktifler	10,3	8,7
Aktif Kalitesi		
Finansal Varlıklar (net) / Toplam Aktifler	16,7	17,6
Toplam Krediler ve Alacaklar / Toplam Aktifler	64,5	65,6
Toplam Krediler ve Alacaklar / Toplam Mevduat	115,7	116,7
Takipteki Krediler (brüt) / Toplam Krediler ve Alacaklar	2,0	1,6
Takipteki Krediler (net) / Toplam Krediler ve Alacaklar	0,5	0,4
Özel Karşılıklar / Takipteki Krediler	75,1	76,9
Duran Aktifler / Toplam Aktifler	5,5	5,2
Tüketici Kredileri / Toplam Krediler ve Alacaklar	26,1	27,1
Likidite		
Likit Aktifler / Toplam Aktifler	27,4	28,0
Likit Aktifler / Kısa Vadeli Yükümlülükler	53,1	52,4
TP Likit Aktifler / Toplam Aktifler	12,7	15,7
Karlılık		
Net Dönem Karı (Zararı) / Toplam Aktifler	1,1	1,4
Net Dönem Karı (Zararı) / Özkaynaklar	9,6	11,5
Sürdürülen Faaliyeler Vergi Öncesi Kar (Zarar) / Toplam Aktifler	1,4	1,8
Gelir-Gider Yapısı		
Özel Karşılıklar Sonrası Net Faiz Geliri / Toplam Aktifler	2,7	2,8
Özel Karşılıklar Sonrası Net Faiz Geliri / Toplam Faaliyet Gelirleri (Giderleri)	62,2	58,1
Faiz Dışı Gelirler (net) / Toplam Aktifler	1,2	1,6
Diğer Faaliyet Giderleri / Toplam Aktifler	2,3	2,4
Personel Giderleri / Diğer Faaliyet Giderleri	40,9	43,1
Faiz Dışı Gelirler (net) / Diğer Faaliyet Giderleri	50,3	66,6

Yapı ve Kredi Bankası A.Ş.

Aktifler

(₺ Milyon)

	Aralık 2015			% Dağ.	Aralık 2014			% Dağ.
	TP	YP	Toplam		TP	YP	Toplam	
Nakit Değerler ve Merkez Bankası	3.464	23.531	26.995	12,2	2.991	19.978	22.969	12,7
Gerçeğe Uygun D. Farkı K/Z Yan.FV (Net)	1.537	232	1.769	0,8	1.051	146	1.197	0,7
Alım Satım Amaçlı Finansal Varlıklar	1.537	232	1.769	0,8	1.051	146	1.197	0,7
Devlet Borçlanma Senetleri	52	14	66	0,0	70	26	95	0,1
Sermayede Payı Temsil Eden Menkul Değ.	0	0	0	0,0	0	0	0	0,0
Alım Satım Amaçlı Türev Finansal Varlıklar	1.486	218	1.703	0,8	981	121	1.102	0,6
Diğer Menkul Değerler	0	0	0	0,0	0	0	0	0,0
Gerçeğe Uyg.D.Farkı K/Z Yansı.O.Sın.FV	0	0	0	0,0	0	0	0	0,0
Devlet Borçlanma Senetleri	0	0	0	0,0	0	0	0	0,0
Sermayede Payı Temsil Eden Menkul Değ.	0	0	0	0,0	0	0	0	0,0
Krediler	0	0	0	0,0	0	0	0	0,0
Diğer Menkul Değerler	0	0	0	0,0	0	0	0	0,0
Bankalar	26	1.312	1.337	0,6	92	2.304	2.395	1,3
Para Piyasalarından Alacaklar	155	131	286	0,1	1.569	0	1.569	0,9
Bankalararası Para Piyasasından Alacaklar	0	0	0	0,0	0	0	0	0,0
İMKB Takasbank Piyasasından Alacaklar	155	131	286	0,1	248	0	248	0,1
Ters Repo İşlemlerinden Alacaklar	0	0	0	0,0	1.320	0	1.320	0,7
Satılmaya Hazır Finansal Varlıklar (Net)	18.579	4.170	22.748	10,3	15.284	3.302	18.586	10,3
Sermayede Payı Temsil Eden Menkul Değ.	6	211	217	0,1	6	0	6	0,0
Devlet Borçlanma Senetleri	17.760	2.620	20.380	9,2	13.893	2.360	16.253	9,0
Diğer Menkul Değerler	812	1.339	2.151	1,0	1.386	942	2.327	1,3
Krediler ve Alacaklar	98.112	50.667	148.779	67,5	83.936	38.057	121.993	67,3
Krediler ve Alacaklar	96.690	50.584	147.274	66,8	82.877	37.860	120.738	66,6
Bankanın Dahil Olduğu Risk Grubuna Kul. Kre.	1.580	89	1.669	0,8	1.172	224	1.396	0,8
Devlet Borçlanma Senetleri	0	0	0	0,0	0	0	0	0,0
Diğer	95.110	50.495	145.605	66,1	81.706	37.637	119.342	65,9
Takipteki Krediler	5.618	513	6.132	2,8	3.763	571	4.334	2,4
Özel Karşılıklar (-)	4.196	431	4.627	2,1	2.704	374	3.078	1,7
Factoring Alacakları	0	0	0	0,0	0	0	0	0,0
Vadeye Kadar Elde Tutulacak Yatırım.(Net)	1.920	4.469	6.390	2,9	1.887	3.132	5.019	2,8
Devlet Borçlanma Senetleri	1.920	4.469	6.390	2,9	1.887	3.132	5.019	2,8
Diğer Menkul Değerler	0	0	0	0,0	0	0	0	0,0
İştirakler (Net)	5	338	343	0,2	5	43	48	0,0
Özkaynak Yönt. Göre Muhasebeleştirilenler	0	0	0	0,0	0	0	0	0,0
Konsolide Edilmeyenler	5	338	343	0,2	5	43	48	0,0
Mali İştirakler	0	338	338	0,2	0	43	43	0,0
Mali Olmayan İştirakler	5	0	5	0,0	5	0	5	0,0
Bağlı Ortaklıklar (Net)	2.234	1.388	3.622	1,6	1.636	800	2.437	1,3
Konsolide Edilmeyen Mali Ortaklıklar	2.227	1.388	3.614	1,6	1.634	800	2.435	1,3
Konsolide Edilmeyen Mali Olmayan Ortaklıklar	7	0	7	0,0	2	0	2	0,0
Birlikte Kontrol Edi. Ortaklık.(iş ort.)(Net)	21	0	21	0,0	20	0	20	0,0
Özkaynak Yönt. Göre Muhasebeleştirilenler	0	0	0	0,0	0	0	0	0,0
Konsolide Edilmeyenler	21	0	21	0,0	20	0	20	0,0
Mali Ortaklıklar	21	0	21	0,0	20	0	20	0,0
Mali Olmayan Ortaklıklar	0	0	0	0,0	0	0	0	0,0
Kiralama İşlemlerinden Alacaklar	0	0	0	0,0	0	0	0	0,0
Finansal Kiralama Alacakları	0	0	0	0,0	0	0	0	0,0
Faaliyet Kiralaması Alacakları	0	0	0	0,0	0	0	0	0,0
Diğer	0	0	0	0,0	0	0	0	0,0
Kazanılmamış Gelirler (-)	0	0	0	0,0	0	0	0	0,0
Riskten Korunma Amaçlı Türev FV	949	6	955	0,4	256	0	256	0,1
Gerçeğe Uygun Değer Risk. Korun. Amaçlılar	251	0	251	0,1	178	0	178	0,1
Nakit Akış Riskinden Korunma Amaçlılar	698	6	704	0,3	78	0	78	0,0
Yurtdışındaki Net Yat. Risk. Korun. Amaçlılar	0	0	0	0,0	0	0	0	0,0
Maddi Duran Varlıklar (Net)	2.694	0	2.694	1,2	1.051	0	1.051	0,6
Maddi Olmayan Duran Varlıklar (Net)	1.489	0	1.489	0,7	1.428	0	1.428	0,8
Şerefiye	979	0	979	0,4	979	0	979	0,5
Diğer	510	0	510	0,2	449	0	449	0,2
Yatırım Amaçlı Gayrimenkuller (Net)	0	0	0	0,0	0	0	0	0,0
Vergi Varlığı	0	0	0	0,0	94	0	94	0,1
Cari Vergi Varlığı	0	0	0	0,0	0	0	0	0,0
Ertelenmiş Vergi Varlığı	0	0	0	0,0	94	0	94	0,1
Satış Amaç. Elde Tut. ve Durdu. Faal. İliş. DV	151	0	151	0,1	150	0	150	0,1
Diğer Aktifler	1.388	1.402	2.790	1,3	1.027	961	1.988	1,1
Toplam Aktifler	132.724	87.646	220.369	100,0	112.477	68.724	181.201	100,0

Pasifler

(₺ Milyon)

	Aralık 2015			%	Aralık 2014			%
	TP	YP	Toplam		TP	YP	Toplam	
Mevduat	67.191	59.718	126.909	57,6	64.176	40.944	105.120	58,0
Bankanın Dah. olduğu Risk Grubunun Mevduatı	7.510	8.172	15.682	7,1	9.031	6.092	15.123	8,3
Diğer	59.680	51.547	111.227	50,5	55.145	34.853	89.997	49,7
Alım Satım Amaçlı Türev Finansal Borçlar	1.622	231	1.854	0,8	699	97	796	0,4
Alınan Krediler	654	22.962	23.616	10,7	863	17.259	18.122	10,0
Para Piyasalarına Borçlar	10.130	2.165	12.295	5,6	3.835	2.366	6.201	3,4
Bankalararası Para Piyasalarına Borçlar	1.888	0	1.888	0,9	0	0	0	0,0
İMKB Takasbank Piyasasından Borçlar	0	0	0	0,0	0	0	0	0,0
Repo İşlemlerinden Sağlanan Fonlar	8.242	2.165	10.407	4,7	3.835	2.366	6.201	3,4
İhraç Edilen Menkul Kıymetler (Net)	2.769	6.798	9.568	4,3	2.820	6.900	9.720	5,4
Bonolar	2.107	451	2.558	1,2	1.638	1.712	3.351	1,8
Varlığa Dayalı Menkul Kıymetler	0	0	0	0,0	0	0	0	0,0
Tahviller	663	6.347	7.010	3,2	1.182	5.188	6.370	3,5
Fonlar	0	0	0	0,0	0	0	0	0,0
Müstakriz Fonları	0	0	0	0,0	0	0	0	0,0
Diğer	0	0	0	0,0	0	0	0	0,0
Muhtelif Borçlar	7.871	1.267	9.138	4,1	6.886	1.515	8.401	4,6
Diğer Yabancı Kaynaklar	1.787	891	2.678	1,2	1.343	1.544	2.887	1,6
Faktoring Borçları	0	0	0	0,0	0	0	0	0,0
Kiralama İşlemlerinden Borçlar	0	0	0	0,0	0	0	0	0,0
Finansal Kiralama Borçları	0	0	0	0,0	0	0	0	0,0
Faaliyet Kiralaması Borçları	0	0	0	0,0	0	0	0	0,0
Diğer	0	0	0	0,0	0	0	0	0,0
Ertelenmiş Finansal Kiralama Giderleri (-)	0	0	0	0,0	0	0	0	0,0
Riskten Kor. Amaç. Türev Finan. Borçlar	39	109	147	0,1	228	211	440	0,2
Gerçeğe uygun Değer Risk.Korun.Amaçlılar	3	0	3	0,0	0	0	0	0,0
Nakit Akış Riskinden Korunma Amaçlılar	35	109	144	0,1	228	211	440	0,2
Yurtdışındaki Net Yat. Risk. Korun. Amaçlılar	0	0	0	0,0	0	0	0	0,0
Karşılıklar	2.866	986	3.852	1,7	2.570	676	3.246	1,8
Genel Karşılıklar	1.659	913	2.572	1,2	1.263	621	1.883	1,0
Yeniden Yapılanma Karşılığı	0	0	0	0,0	0	0	0	0,0
Çalışan Hakları Karşılığı	268	0	268	0,1	252	0	252	0,1
Sigorta Teknik Karşılıkları (Net)	0	0	0	0,0	0	0	0	0,0
Diğer Karşılıklar	939	72	1.011	0,5	1.056	55	1.111	0,6
Vergi Borcu	594	0	594	0,3	373	0	373	0,2
Cari Vergi Borcu	480	0	480	0,2	373	0	373	0,2
Ertelenmiş Vergi Borcu	114	0	114	0,1	0	0	0	0,0
Satış Amaç.EI.Tut. ve Dur.Faal.İl.DV Borç.	0	0	0	0,0	0	0	0	0,0
Sermaye Benzeri Krediler	0	6.635	6.635	3,0	0	6.771	6.771	3,7
Özkaynaklar	21.784	1.300	23.084	10,5	18.805	322	19.126	10,6
Ödenmiş Sermaye	4.347	0	4.347	2,0	4.347	0	4.347	2,4
Sermaye Yedekleri	3.675	1.300	4.975	2,3	2.155	322	2.476	1,4
Hisse Senedi İhraç Primleri	544	0	544	0,2	544	0	544	0,3
Hisse Senedi İptal Kârları	0	0	0	0,0	0	0	0	0,0
Menkul Değerler Değerleme Farkları	226	1.335	1.561	0,7	540	483	1.023	0,6
Maddi Duran Varlıklar Yen. Değ. Farkları	1.449	0	1.449	0,7	18	0	18	0,0
Maddi Olmayan Dur. Var. Yen. Değ. Farkları	0	0	0	0,0	0	0	0	0,0
Yat. Amaçlı G.menkuller Yen. Değ. Farkları	0	0	0	0,0	0	0	0	0,0
İştir., Bağ. Ort.ve Bir. Kon. Edi. Ort. Bed. HS	15	0	15	0,0	15	0	15	0,0
Riskten Korunma Fonları (Etkin Kısım)	248	-35	213	0,1	-135	-162	-297	-0,2
Sat.A.El.Tut.ve Dur.Faal.İl.DV Bir.Değ.Fark.	0	0	0	0,0	0	0	0	0,0
Diğer Sermaye Yedekleri	1.193	0	1.193	0,5	1.173	0	1.173	0,6
Kâr Yedekleri	11.901	0	11.901	5,4	10.458	0	10.458	5,8
Yasal Yedekler	752	0	752	0,3	641	0	641	0,4
Statü Yedekleri	0	0	0	0,0	0	0	0	0,0
Olağanüstü Yedekler	11.148	0	11.148	5,1	9.815	0	9.815	5,4
Diğer Kâr Yedekleri	2	0	2	0,0	2	0	2	0,0
Kâr veya Zarar	1.861	0	1.861	0,8	1.845	0	1.845	1,0
Geçmiş Yıllar Kâr ve Zararları	0	0	0	0,0	0	0	0	0,0
Dönem Net Kâr ve Zararı	1.861	0	1.861	0,8	1.845	0	1.845	1,0
Toplam Pasifler	117.307	103.063	220.369	100,0	102.597	78.604	181.201	100,0

Yapı ve Kredi Bankası A.Ş.

Bilanço Dışı Yükümlülükler

(₺ Milyon)

	Aralık 2015			Aralık 2014		
	TP	YP	Toplam	TP	YP	Toplam
Garanti ve Kefaletler	18.077	38.965	57.041	15.983	32.293	48.276
Teminat Mektupları	18.032	26.932	44.964	15.913	21.868	37.782
Banka Kredileri	0	174	174	0	127	127
Akreditifler	11	7.637	7.648	0	7.592	7.592
Garanti Verilen Prefinansmanlar	0	0	0	0	0	0
Cirolar	0	0	0	0	0	0
Diğer Garanti ve Kefaletler	33	4.222	4.256	70	2.705	2.775
Taahhütler	60.274	26.214	86.487	42.920	3.503	46.423
Cayılamaz Taahhütler	59.611	19.309	78.920	42.920	3.503	46.423
Cayılabilir Taahhütler	662	6.905	7.567	0	0	0
Türev Finansal Araçlar	80.533	143.407	223.940	58.549	106.318	164.868
Riskten Korun. Amaç. Türev Finan. Araçlar	27.699	30.810	58.509	19.786	22.111	41.897
Alım Satım Amaçlı İşlemler	52.834	112.597	165.431	38.763	84.208	122.971
Emanet ve Rehinli Kıymetler	242.962	65.546	308.508	175.964	37.560	213.524
Emanet Kıymetler	76.564	7.735	84.299	62.029	6.231	68.259
Rehinli Kıymetler	162.367	57.057	219.424	112.459	30.618	143.077
Kabul Edilen Avaller ve Kefaletler	4.030	754	4.784	1.476	711	2.188
Toplam Bilanço Dışı Hesaplar	401.845	274.131	675.976	293.416	179.674	473.090

Gelir ve Gider Kalemleri

(₺ Milyon)

	Aralık 2015	Aralık 2014
Faiz Gelirleri	15.292	11.770
Kredilerden Alınan Faizler	12.806	9.617
Zorunlu Karşılıklardan Alınan Faizler	43	1
Bankalardan Alınan Faizler	32	69
Para Piyasası İşlemlerinden Alınan Faizler	38	241
Menkul Değerlerden Alınan Faizler	2.373	1.842
Diğer Faiz Gelirleri	1	1
Faiz Giderleri	8.450	6.164
Mevduata Verilen Faizler	6.248	4.714
Kullanılan Kredilere Verilen Faizler	866	724
Para Piyasası İşlemlerine Verilen Faizler	683	252
İhraç Edilen Menkul Kıymetlere Verilen Faizler	640	459
Diğer Faiz Giderleri	12	16
Net Faiz Geliri/Gideri	6.842	5.606
Net Ücret ve Komisyon Gelirleri/Giderleri	2.688	2.201
Alınan Ücret ve Komisyonlar	3.409	2.814
Verilen Ücret ve Komisyonlar	721	614
Temettü Gelirleri	3	174
Ticari Kar/Zarar (Net)	-788	-416
Sermaye Piyasası İşlemleri Kâr/Zararı	261	276
Türev Finansal İşlemlerden Kar/Zarar	846	-1.371
Kambiyo İşlemleri Kâr/Zararı	-1.894	679
Diğer Faaliyet Gelirleri	608	597
Faaliyet Gelirleri/Giderleri Toplamı	9.353	8.161
Kredi ve Diğer Alacaklar Değer Düşüş Karşılığı (-)	2.521	1.862
Kredi ve Diğer Alacaklara İlişkin Özel Karşılıklar (bilgi için)*	1.663	1.258
Genel Karşılık Giderleri (bilgi için)*	689	459
Diğer Faaliyet Giderleri (-)	4.810	3.930
Personel Giderleri (bilgi için)*	1.796	1.563
Net Faaliyet Karı/Zararı	2.021	2.370
Birleşme İşlemi Sonra. Gelir Ola. Kaydedilen Fazlalık Tutarı	0	0
Özkaynak Yöntemi Uygulanan Ortaklıklardan Kar/Zarar	368	0
Net Parasal Pozisyon Kar/Zararı	0	0
Sürdürülen Faaliyetler Vergi Öncesi Kar/Zarar	2.389	2.370
Sürdürülen Faaliyetler Vergi Karşılığı (±)	-529	-525
Sürdürülen Faaliyetler Dönem Net Kar/Zararı	1.861	1.845
Durdurulan Faaliyetler Vergi Öncesi Kar/Zarar	0	0
Durdurulan Faaliyetler Vergi Karşılığı (±)	0	0
Durdurulan Faaliyetler Dönem Net Kar/Zararı	0	0
Net Dönem Karı / Zararı	1.861	1.845

* Gelir-gider tablosuna ait dipnotlardan alınmıştır.

Rasyolar
 (%)

	Aralık 2015	Aralık 2014
Sermaye Yeterliliği		
Özkaynaklar / ((Kredi + Piyasa + Operasyonel Riski İçin Gerekli Sermaye Yükümlülüğü)*12.5)*100	13,8	15,0
Özkaynaklar / Toplam Aktifler	10,5	10,6
(Özkaynaklar - Duran Aktifler) / Toplam Aktifler	6,0	7,0
Net Bilanço Pozisyonu / Özkaynaklar	-35,2	-20,4
(Net Bilanço Pozisyonu + Net Nazım Hesap Pozisyonu) / Özkaynaklar	3,3	-1,4
Bilanço Yapısı		
TP Aktifler / Toplam Aktifler	60,2	62,1
TP Pasifler / Toplam Pasifler	53,2	56,6
YP Aktifler / YP Pasifler	85,0	87,4
TP Mevduat / Toplam Mevduat	52,9	61,0
TP Krediler ve Alacaklar / Toplam Krediler ve Alacaklar	65,9	68,8
Toplam Mevduat / Toplam Aktifler	57,6	58,0
Alınan Krediler / Toplam Aktifler	10,7	10,0
Aktif Kalitesi		
Finansal Varlıklar (net) / Toplam Aktifler	14,5	13,8
Toplam Krediler ve Alacaklar / Toplam Aktifler	67,5	67,3
Toplam Krediler ve Alacaklar / Toplam Mevduat	117,2	116,1
Takipteki Krediler (brüt) / Toplam Krediler ve Alacaklar	4,1	3,6
Takipteki Krediler (net) / Toplam Krediler ve Alacaklar	1,0	1,0
Özel Karşılıklar / Takipteki Krediler	75,5	71,0
Duran Aktifler / Toplam Aktifler	4,5	3,5
Tüketici Kredileri / Toplam Krediler ve Alacaklar	29,4	30,4
Likidite		
Likit Aktifler / Toplam Aktifler	24,1	25,8
Likit Aktifler / Kısa Vadeli Yükümlülükler	46,5	52,3
TP Likit Aktifler / Toplam Aktifler	10,8	11,6
Karlılık		
Net Dönem Karı (Zararı) / Toplam Aktifler	0,8	1,0
Net Dönem Karı (Zararı) / Özkaynaklar	8,1	9,6
Sürdürülen Faaliyeler Vergi Öncesi Kar (Zarar) / Toplam Aktifler	1,1	1,3
Gelir-Gider Yapısı		
Özel Karşılıklar Sonrası Net Faiz Geliri / Toplam Aktifler	2,4	2,4
Özel Karşılıklar Sonrası Net Faiz Geliri / Toplam Faaliyet Gelirleri (Giderleri)	55,4	53,3
Faiz Dışı Gelirler (net) / Toplam Aktifler	1,1	1,4
Diğer Faaliyet Giderleri / Toplam Aktifler	2,2	2,2
Personel Giderleri / Diğer Faaliyet Giderleri	37,3	39,8
Faiz Dışı Gelirler (net) / Diğer Faaliyet Giderleri	52,2	65,0

***Tasarruf Mevduatı Sigorta Fonuna
Devredilen Bankalar***

Birleşik Fon Bankası A.Ş.

Aktifler

(₺ Milyon)

	Aralık 2015			%	Aralık 2014			%
	TP	YP	Toplam		TP	YP	Toplam	
Nakit Değerler ve Merkez Bankası	0	0	0	0,0	0	0	0	0,0
Gerçeğe Uygun D. Farkı K/Z Yan.FV (Net)	32	0	32	1,0	79	0	79	3,9
Alım Satım Amaçlı Finansal Varlıklar	32	0	32	1,0	79	0	79	3,9
Devlet Borçlanma Senetleri	32	0	32	1,0	79	0	79	3,9
Sermayede Payı Temsil Eden Menkul Değ.	0	0	0	0,0	0	0	0	0,0
Alım Satım Amaçlı Türev Finansal Varlıklar	0	0	0	0,0	0	0	0	0,0
Diğer Menkul Değerler	0	0	0	0,0	0	0	0	0,0
Gerçeğe Uyg.D.Farkı K/Z Yansı.O.Sın.FV	0	0	0	0,0	0	0	0	0,0
Devlet Borçlanma Senetleri	0	0	0	0,0	0	0	0	0,0
Sermayede Payı Temsil Eden Menkul Değ.	0	0	0	0,0	0	0	0	0,0
Krediler	0	0	0	0,0	0	0	0	0,0
Diğer Menkul Değerler	0	0	0	0,0	0	0	0	0,0
Bankalar	317	420	737	24,0	260	559	819	39,8
Para Piyasalarından Alacaklar	0	0	0	0,0	0	0	0	0,0
Bankalararası Para Piyasasından Alacaklar	0	0	0	0,0	0	0	0	0,0
İMKB Takasbank Piyasasından Alacaklar	0	0	0	0,0	0	0	0	0,0
Ters Repo İşlemlerinden Alacaklar	0	0	0	0,0	0	0	0	0,0
Satılmaya Hazır Finansal Varlıklar (Net)	0	0	0	0,0	0	0	0	0,0
Sermayede Payı Temsil Eden Menkul Değ.	0	0	0	0,0	0	0	0	0,0
Devlet Borçlanma Senetleri	0	0	0	0,0	0	0	0	0,0
Diğer Menkul Değerler	0	0	0	0,0	0	0	0	0,0
Krediler ve Alacaklar	769	599	1.369	44,6	3	0	3	0,1
Krediler ve Alacaklar	769	599	1.368	44,6	2	0	2	0,1
Bankanın Dahil Olduğu Risk Grubuna Kul. Kre.	0	0	0	0,0	0	0	0	0,0
Devlet Borçlanma Senetleri	0	0	0	0,0	0	0	0	0,0
Diğer	769	599	1.368	44,6	2	0	2	0,1
Takipteki Krediler	47	6	53	1,7	46	6	52	2,5
Özel Karşılıklar (-)	47	6	53	1,7	45	6	51	2,5
Factoring Alacakları	0	0	0	0,0	0	0	0	0,0
Vadeye Kadar Elde Tutulacak Yatırım.(Net)	844	0	844	27,5	1.071	0	1.071	52,0
Devlet Borçlanma Senetleri	844	0	844	27,5	1.071	0	1.071	52,0
Diğer Menkul Değerler	0	0	0	0,0	0	0	0	0,0
İştirakler (Net)	0	0	0	0,0	0	0	0	0,0
Özkaynak Yönt. Göre Muhasebeleştirilenler	0	0	0	0,0	0	0	0	0,0
Konsolide Edilmeyenler	0	0	0	0,0	0	0	0	0,0
Mali İştirakler	0	0	0	0,0	0	0	0	0,0
Mali Olmayan İştirakler	0	0	0	0,0	0	0	0	0,0
Bağlı Ortaklıklar (Net)	0	0	0	0,0	0	0	0	0,0
Konsolide Edilmeyen Mali Ortaklıklar	0	0	0	0,0	0	0	0	0,0
Konsolide Edilmeyen Mali Olmayan Ortaklıklar	0	0	0	0,0	0	0	0	0,0
Birlikte Kontrol Edi. Ortaklık.(iş ort.)(Net)	0	0	0	0,0	0	0	0	0,0
Özkaynak Yönt. Göre Muhasebeleştirilenler	0	0	0	0,0	0	0	0	0,0
Konsolide Edilmeyenler	0	0	0	0,0	0	0	0	0,0
Mali Ortaklıklar	0	0	0	0,0	0	0	0	0,0
Mali Olmayan Ortaklıklar	0	0	0	0,0	0	0	0	0,0
Kiralama İşlemlerinden Alacaklar	0	0	0	0,0	0	0	0	0,0
Finansal Kiralama Alacakları	0	0	0	0,0	0	0	0	0,0
Faaliyet Kiralaması Alacakları	0	0	0	0,0	0	0	0	0,0
Diğer	0	0	0	0,0	0	0	0	0,0
Kazanılmamış Gelirler (-)	0	0	0	0,0	0	0	0	0,0
Riskten Korunma Amaçlı Türev FV	0	0	0	0,0	0	0	0	0,0
Gerçeğe Uygun Değer Risk. Korun. Amaçlılar	0	0	0	0,0	0	0	0	0,0
Nakit Akış Riskinden Korunma Amaçlılar	0	0	0	0,0	0	0	0	0,0
Yurtdışındaki Net Yat. Risk. Korun. Amaçlılar	0	0	0	0,0	0	0	0	0,0
Maddi Duran Varlıklar (Net)	49	0	49	1,6	51	0	51	2,5
Maddi Olmayan Duran Varlıklar (Net)	1	0	1	0,0	1	0	1	0,0
Şerefiye	0	0	0	0,0	0	0	0	0,0
Diğer	1	0	1	0,0	1	0	1	0,0
Yatırım Amaçlı Gayrimenkuller (Net)	0	0	0	0,0	0	0	0	0,0
Vergi Varlığı	16	0	16	0,5	13	0	13	0,6
Cari Vergi Varlığı	0	0	0	0,0	0	0	0	0,0
Ertelenmiş Vergi Varlığı	16	0	16	0,5	13	0	13	0,6
Satış Amaç. Elde Tut. ve Durdu. Faal. İliş. DV	0	0	0	0,0	0	0	0	0,0
Diğer Aktifler	15	8	23	0,8	15	7	22	1,1
Toplam Aktifler	2.042	1.028	3.069	100,0	1.493	566	2.059	100,0

Pasifler

(₺ Milyon)

	Aralık 2015			% Dağ.	Aralık 2014			% Dağ.
	TP	YP	Toplam		TP	YP	Toplam	
Mevduat	539	314	852	27,8	4	20	24	1,2
Bankanın Dah. olduğu Risk Grubunun Mevduatı	535	0	535	17,4	0	0	0	0,0
Diğer	4	314	318	10,4	4	20	24	1,2
Alım Satım Amaçlı Türev Finansal Borçlar	0	0	0	0,0	0	0	0	0,0
Alınan Krediler	0	0	0	0,0	0	0	0	0,0
Para Piyasalarına Borçlar	2	0	2	0,1	1	0	1	0,1
Bankalararası Para Piyasalarına Borçlar	0	0	0	0,0	0	0	0	0,0
İMKB Takasbank Piyasasından Borçlar	0	0	0	0,0	0	0	0	0,0
Repo İşlemlerinden Sağlanan Fonlar	2	0	2	0,1	1	0	1	0,1
İhraç Edilen Menkul Kıymetler (Net)	0	0	0	0,0	0	0	0	0,0
Bonolar	0	0	0	0,0	0	0	0	0,0
Varlığa Dayalı Menkul Kıymetler	0	0	0	0,0	0	0	0	0,0
Tahviller	0	0	0	0,0	0	0	0	0,0
Fonlar	0	0	0	0,0	0	0	0	0,0
Müstakriz Fonları	0	0	0	0,0	0	0	0	0,0
Diğer	0	0	0	0,0	0	0	0	0,0
Muhtelif Borçlar	15	28	43	1,4	15	23	39	1,9
Diğer Yabancı Kaynaklar	5	0	5	0,2	2	0	2	0,1
Faktoring Borçları	0	0	0	0,0	0	0	0	0,0
Kiralama İşlemlerinden Borçlar	0	0	0	0,0	0	0	0	0,0
Finansal Kiralama Borçları	0	0	0	0,0	0	0	0	0,0
Faaliyet Kiralaması Borçları	0	0	0	0,0	0	0	0	0,0
Diğer	0	0	0	0,0	0	0	0	0,0
Ertelenmiş Finansal Kiralama Giderleri (-)	0	0	0	0,0	0	0	0	0,0
Riskten Kor. Amaç. Türev Finan. Borçlar	0	0	0	0,0	0	0	0	0,0
Gerçeğe uygun Değer Risk.Korun.Amaçlılar	0	0	0	0,0	0	0	0	0,0
Nakit Akış Riskinden Korunma Amaçlılar	0	0	0	0,0	0	0	0	0,0
Yurtdışındaki Net Yat. Risk. Korun. Amaçlılar	0	0	0	0,0	0	0	0	0,0
Karşılıklar	58	71	129	4,2	44	56	100	4,9
Genel Karşılıklar	17	0	17	0,6	6	0	6	0,3
Yeniden Yapılanma Karşılığı	0	0	0	0,0	0	0	0	0,0
Çalışan Hakları Karşılığı	9	0	9	0,3	8	0	8	0,4
Sigorta Teknik Karşılıkları (Net)	0	0	0	0,0	0	0	0	0,0
Diğer Karşılıklar	32	71	104	3,4	30	56	86	4,2
Vergi Borcu	4	0	4	0,1	4	0	4	0,2
Cari Vergi Borcu	4	0	4	0,1	4	0	4	0,2
Ertelenmiş Vergi Borcu	0	0	0	0,0	0	0	0	0,0
Satış Amaç.EI.Tut. ve Dur.Faal.İl.DV Borç.	0	0	0	0,0	0	0	0	0,0
Sermaye Benzeri Krediler	839	595	1.434	46,7	822	464	1.286	62,5
Özkaynaklar	601	0	601	19,6	603	0	603	29,3
Ödenmiş Sermaye	461	0	461	15,0	461	0	461	22,4
Sermaye Yedekleri	1	0	1	0,0	0	0	0	0,0
Hisse Senedi İhraç Primleri	0	0	0	0,0	0	0	0	0,0
Hisse Senedi İptal Kârları	0	0	0	0,0	0	0	0	0,0
Menkul Değerler Değerleme Farkları	0	0	0	0,0	0	0	0	0,0
Maddi Duran Varlıklar Yen. Değ. Farkları	0	0	0	0,0	0	0	0	0,0
Maddi Olmayan Dur. Var. Yen. Değ. Farkları	0	0	0	0,0	0	0	0	0,0
Yat. Amaçlı G.menkuller Yen. Değ. Farkları	0	0	0	0,0	0	0	0	0,0
İştir., Bağ. Ort.ve Bir. Kon. Edi. Ort. Bed. HS	0	0	0	0,0	0	0	0	0,0
Riskten Korunma Fonları (Etkin Kısım)	0	0	0	0,0	0	0	0	0,0
Sat.A.El.Tut.ve Dur.Faal.İl.DV Bir.Değ.Fark.	0	0	0	0,0	0	0	0	0,0
Diğer Sermaye Yedekleri	1	0	1	0,0	0	0	0	0,0
Kâr Yedekleri	17.547	0	17.547	571,7	17.571	0	17.571	853,3
Yasal Yedekler	27	0	27	0,9	27	0	27	1,3
Statü Yedekleri	0	0	0	0,0	0	0	0	0,0
Olağanüstü Yedekler	17.520	0	17.520	570,8	17.544	0	17.544	851,9
Diğer Kâr Yedekleri	0	0	0	0,0	0	0	0	0,0
Kâr veya Zarar	-17.408	0	-17.408	-567,1	-17.429	0	-17.429	-846,4
Geçmiş Yıllar Kâr ve Zararları	-17.429	0	-17.429	-567,8	-17.453	0	-17.453	-847,5
Dönem Net Kâr ve Zararı	21	0	21	0,7	24	0	24	1,2
Toplam Pasifler	2.062	1.008	3.069	100,0	1.496	564	2.059	100,0

Birleşik Fon Bankası A.Ş.

Bilanço Dışı Yükümlülükler

(₺ Milyon)

	Aralık 2015			Aralık 2014		
	TP	YP	Toplam	TP	YP	Toplam
Garanti ve Kefaletler	37	118	155	72	114	185
Teminat Mektupları	37	118	155	72	114	185
Banka Kredileri	0	0	0	0	0	0
Akreditifler	0	0	0	0	0	0
Garanti Verilen Prefinansmanlar	0	0	0	0	0	0
Cirolar	0	0	0	0	0	0
Diğer Garanti ve Kefaletler	0	0	0	0	0	0
Taahhütler	5.756	0	5.756	5.376	0	5.376
Cayılamaz Taahhütler	5.756	0	5.756	5.376	0	5.376
Cayılabilir Taahhütler	0	0	0	0	0	0
Türev Finansal Araçlar	0	0	0	0	0	0
Riskten Korun. Amaç. Türev Finan. Araçlar	0	0	0	0	0	0
Alım Satım Amaçlı İşlemler	0	0	0	0	0	0
Emanet ve Rehinli Kıymetler	2.040	109	2.149	540	92	632
Emanet Kıymetler	914	3	917	12	3	15
Rehinli Kıymetler	1.125	104	1.229	527	88	615
Kabul Edilen Avaller ve Kefaletler	1	2	2	1	1	2
Toplam Bilanço Dışı Hesaplar	7.833	227	8.060	5.987	205	6.193

Gelir ve Gider Kalemleri

(₺ Milyon)

	Aralık 2015	Aralık 2014
Faiz Gelirleri	190	78
Kredilerden Alınan Faizler	56	3
Zorunlu Karşılıklardan Alınan Faizler	0	0
Bankalardan Alınan Faizler	45	22
Para Piyasası İşlemlerinden Alınan Faizler	0	0
Menkul Değerlerden Alınan Faizler	89	53
Diğer Faiz Gelirleri	0	1
Faiz Giderleri	113	22
Mevduata Verilen Faizler	5	0
Kullanılan Kredilere Verilen Faizler	108	22
Para Piyasası İşlemlerine Verilen Faizler	0	0
İhraç Edilen Menkul Kıymetlere Verilen Faizler	0	0
Diğer Faiz Giderleri	0	0
Net Faiz Geliri/Gideri	76	56
Net Ücret ve Komisyon Gelirleri/Giderleri	2	2
Alınan Ücret ve Komisyonlar	2	2
Verilen Ücret ve Komisyonlar	0	0
Temettü Gelirleri	0	0
Ticari Kar/Zarar (Net)	3	5
Sermaye Piyasası İşlemleri Kâr/Zararı	0	5
Türev Finansal İşlemlerden Kar/Zarar	0	0
Kambiyo İşlemleri Kâr/Zararı	3	1
Diğer Faaliyet Gelirleri	5	5
Faaliyet Gelirleri/Giderleri Toplamı	87	68
Kredi ve Diğer Alacaklar Değer Düşüş Karşılığı (-)	21	3
Kredi ve Diğer Alacaklara İlişkin Özel Karşılıklar (bilgi için)*	3	1
Genel Karşılık Giderleri (bilgi için)*	11	0
Diğer Faaliyet Giderleri (-)	34	34
Personel Giderleri (bilgi için)*	19	19
Net Faaliyet Karı/Zararı	32	30
Birleşme İşlemi Sonra. Gelir Ola. Kaydedilen Fazlalık Tutarı	0	0
Özkaynak Yöntemi Uygulanan Ortaklıklardan Kar/Zarar	0	0
Net Parasal Pozisyon Kar/Zararı	0	0
Sürdürülen Faaliyetler Vergi Öncesi Kar/Zarar	32	30
Sürdürülen Faaliyetler Vergi Karşılığı (±)	-11	-6
Sürdürülen Faaliyetler Dönem Net Kar/Zararı	21	24
Durdurulan Faaliyetler Vergi Öncesi Kar/Zarar	0	0
Durdurulan Faaliyetler Vergi Karşılığı (±)	0	0
Durdurulan Faaliyetler Dönem Net Kar/Zararı	0	0
Net Dönem Karı / Zararı	21	24

* Gelir-gider tablosuna ait dipnotlardan alınmıştır.

Rasyolar
 (%)

	Aralık 2015	Aralık 2014
Sermaye Yeterliliği		
Özkaynaklar / ((Kredi + Piyasa + Operasyonel Riski İçin Gerekli Sermaye Yükümlülüğü)*12.5)*100	61,0	85,9
Özkaynaklar / Toplam Aktifler	19,6	29,3
(Özkaynaklar - Duran Aktifler) / Toplam Aktifler	17,9	26,7
Net Bilanço Pozisyonu / Özkaynaklar	3,3	0,5
(Net Bilanço Pozisyonu + Net Nazım Hesap Pozisyonu) / Özkaynaklar	3,3	0,5
Bilanço Yapısı		
TP Aktifler / Toplam Aktifler	66,5	72,5
TP Pasifler / Toplam Pasifler	67,2	72,6
YP Aktifler / YP Pasifler	102,0	100,5
TP Mevduat / Toplam Mevduat	63,2	17,4
TP Krediler ve Alacaklar / Toplam Krediler ve Alacaklar	56,2	100,0
Toplam Mevduat / Toplam Aktifler	27,8	1,2
Alınan Krediler / Toplam Aktifler	0,0	0,0
Aktif Kalitesi		
Finansal Varlıklar (net) / Toplam Aktifler	28,5	55,9
Toplam Krediler ve Alacaklar / Toplam Aktifler	44,6	0,1
Toplam Krediler ve Alacaklar / Toplam Mevduat	160,6	11,9
Takipteki Krediler (brüt) / Toplam Krediler ve Alacaklar	3,9	1.799,7
Takipteki Krediler (net) / Toplam Krediler ve Alacaklar	0,0	21,1
Özel Karşılıklar / Takipteki Krediler	98,9	98,8
Duran Aktifler / Toplam Aktifler	1,6	2,5
Tüketici Kredileri / Toplam Krediler ve Alacaklar	0,2	78,9
Likidite		
Likit Aktifler / Toplam Aktifler	25,0	43,7
Likit Aktifler / Kısa Vadeli Yükümlülükler	89,9	3.326,4
TP Likit Aktifler / Toplam Aktifler	11,4	16,5
Karlılık		
Net Dönem Karı (Zararı) / Toplam Aktifler	0,7	1,2
Net Dönem Karı (Zararı) / Özkaynaklar	3,5	3,9
Sürdürülen Faaliyeler Vergi Öncesi Kar (Zarar) / Toplam Aktifler	1,0	1,5
Gelir-Gider Yapısı		
Özel Karşılıklar Sonrası Net Faiz Geliri / Toplam Aktifler	2,4	2,7
Özel Karşılıklar Sonrası Net Faiz Geliri / Toplam Faaliyet Gelirleri (Giderleri)	84,7	81,0
Faiz Dışı Gelirler (net) / Toplam Aktifler	0,3	0,6
Diğer Faaliyet Giderleri / Toplam Aktifler	1,1	1,7
Personel Giderleri / Diğer Faaliyet Giderleri	57,1	56,4
Faiz Dışı Gelirler (net) / Diğer Faaliyet Giderleri	30,6	34,4

Yabancı Sermayeli Bankalar

Alternatifbank A.Ş.

Aktifler

(₺ Milyon)

	Aralık 2015			%	Aralık 2014			%
	TP	YP	Toplam		TP	YP	Toplam	
Nakit Değerler ve Merkez Bankası	52	1.494	1.545	11,8	165	1.193	1.358	12,7
Gerçeğe Uygun D. Farkı K/Z Yan.FV (Net)	23	5	28	0,2	21	15	35	0,3
Alım Satım Amaçlı Finansal Varlıklar	23	5	28	0,2	21	15	35	0,3
Devlet Borçlanma Senetleri	0	0	0	0,0	0	0	1	0,0
Sermayede Payı Temsil Eden Menkul Değ.	0	0	0	0,0	0	0	0	0,0
Alım Satım Amaçlı Türev Finansal Varlıklar	23	5	27	0,2	21	14	35	0,3
Diğer Menkul Değerler	0	0	0	0,0	0	0	0	0,0
Gerçeğe Uyg.D.Farkı K/Z Yansı.O.Sın.FV	0	0	0	0,0	0	0	0	0,0
Devlet Borçlanma Senetleri	0	0	0	0,0	0	0	0	0,0
Sermayede Payı Temsil Eden Menkul Değ.	0	0	0	0,0	0	0	0	0,0
Krediler	0	0	0	0,0	0	0	0	0,0
Diğer Menkul Değerler	0	0	0	0,0	0	0	0	0,0
Bankalar	290	322	611	4,6	71	31	103	1,0
Para Piyasalarından Alacaklar	350	0	350	2,7	0	0	0	0,0
Bankalararası Para Piyasasından Alacaklar	0	0	0	0,0	0	0	0	0,0
İMKB Takasbank Piyasasından Alacaklar	50	0	50	0,4	0	0	0	0,0
Ters Repo İşlemlerinden Alacaklar	300	0	300	2,3	0	0	0	0,0
Satılmaya Hazır Finansal Varlıklar (Net)	354	462	816	6,2	792	104	896	8,4
Sermayede Payı Temsil Eden Menkul Değ.	5	0	5	0,0	0	0	0	0,0
Devlet Borçlanma Senetleri	344	323	667	5,1	792	104	896	8,4
Diğer Menkul Değerler	5	139	144	1,1	0	0	0	0,0
Krediler ve Alacaklar	5.105	4.240	9.345	71,1	5.858	2.024	7.882	74,0
Krediler ve Alacaklar	4.884	4.240	9.124	69,4	5.704	2.024	7.728	72,5
Bankanın Dahil Olduğu Risk Grubuna Kul. Kre.	16	250	265	2,0	0	86	86	0,8
Devlet Borçlanma Senetleri	0	0	0	0,0	0	0	0	0,0
Diğer	4.868	3.991	8.859	67,4	5.704	1.938	7.642	71,7
Takipteki Krediler	476	0	476	3,6	391	0	391	3,7
Özel Karşılıklar (-)	255	0	255	1,9	237	0	237	2,2
Factoring Alacakları	0	0	0	0,0	0	0	0	0,0
Vadeye Kadar Elde Tutulacak Yatırım.(Net)	0	0	0	0,0	0	0	0	0,0
Devlet Borçlanma Senetleri	0	0	0	0,0	0	0	0	0,0
Diğer Menkul Değerler	0	0	0	0,0	0	0	0	0,0
İştirakler (Net)	0	0	0	0,0	0	0	0	0,0
Özkaynak Yönt. Göre Muhasebeleştirilenler	0	0	0	0,0	0	0	0	0,0
Konsolide Edilmeyenler	0	0	0	0,0	0	0	0	0,0
Mali İştirakler	0	0	0	0,0	0	0	0	0,0
Mali Olmayan İştirakler	0	0	0	0,0	0	0	0	0,0
Bağlı Ortaklıklar (Net)	166	0	166	1,3	146	0	146	1,4
Konsolide Edilmeyen Mali Ortaklıklar	166	0	166	1,3	146	0	146	1,4
Konsolide Edilmeyen Mali Olmayan Ortaklıklar	0	0	0	0,0	0	0	0	0,0
Birlikte Kontrol Edi. Ortaklık.(iş ort.)(Net)	0	0	0	0,0	0	0	0	0,0
Özkaynak Yönt. Göre Muhasebeleştirilenler	0	0	0	0,0	0	0	0	0,0
Konsolide Edilmeyenler	0	0	0	0,0	0	0	0	0,0
Mali Ortaklıklar	0	0	0	0,0	0	0	0	0,0
Mali Olmayan Ortaklıklar	0	0	0	0,0	0	0	0	0,0
Kiralama İşlemlerinden Alacaklar	0	0	0	0,0	0	0	0	0,0
Finansal Kiralama Alacakları	0	0	0	0,0	0	0	0	0,0
Faaliyet Kiralaması Alacakları	0	0	0	0,0	0	0	0	0,0
Diğer	0	0	0	0,0	0	0	0	0,0
Kazanılmamış Gelirler (-)	0	0	0	0,0	0	0	0	0,0
Riskten Korunma Amaçlı Türev FV	0	0	0	0,0	0	0	0	0,0
Gerçeğe Uygun Değer Risk. Korun. Amaçlılar	0	0	0	0,0	0	0	0	0,0
Nakit Akış Riskinden Korunma Amaçlılar	0	0	0	0,0	0	0	0	0,0
Yurtdışındaki Net Yat. Risk. Korun. Amaçlılar	0	0	0	0,0	0	0	0	0,0
Maddi Duran Varlıklar (Net)	28	0	28	0,2	29	0	29	0,3
Maddi Olmayan Duran Varlıklar (Net)	31	0	31	0,2	22	0	22	0,2
Şerefiye	0	0	0	0,0	0	0	0	0,0
Diğer	31	0	31	0,2	22	0	22	0,2
Yatırım Amaçlı Gayrimenkuller (Net)	0	0	0	0,0	0	0	0	0,0
Vergi Varlığı	5	0	5	0,0	0	0	0	0,0
Cari Vergi Varlığı	0	0	0	0,0	0	0	0	0,0
Ertelenmiş Vergi Varlığı	5	0	5	0,0	0	0	0	0,0
Satış Amaç. Elde Tut. ve Durdu. Faal. İliş. DV	0	0	0	0,0	0	0	0	0,0
Diğer Aktifler	187	37	224	1,7	173	14	187	1,8
Toplam Aktifler	6.590	6.560	13.150	100,0	7.278	3.381	10.659	100,0

Pasifler

(₺ Milyon)

	Aralık 2015			%	Aralık 2014			%
	TP	YP	Toplam		TP	YP	Toplam	
Mevduat	3.437	2.851	6.288	47,8	3.956	1.719	5.675	53,2
Bankanın Dah. olduğu Risk Grubunun Mevduatı	264	136	400	3,0	667	591	1.258	11,8
Diğer	3.173	2.715	5.888	44,8	3.289	1.128	4.418	41,4
Alım Satım Amaçlı Türev Finansal Borçlar	1	12	13	0,1	2	10	12	0,1
Alınan Krediler	21	3.473	3.494	26,6	58	1.946	2.004	18,8
Para Piyasalarına Borçlar	242	116	358	2,7	320	82	402	3,8
Bankalararası Para Piyasalarına Borçlar	0	0	0	0,0	0	0	0	0,0
İMKB Takasbank Piyasasından Borçlar	0	0	0	0,0	0	0	0	0,0
Repo İşlemlerinden Sağlanan Fonlar	242	116	358	2,7	320	82	402	3,8
İhraç Edilen Menkul Kıymetler (Net)	0	736	736	5,6	187	587	774	7,3
Bonolar	0	736	736	5,6	187	587	774	7,3
Varlığa Dayalı Menkul Kıymetler	0	0	0	0,0	0	0	0	0,0
Tahviller	0	0	0	0,0	0	0	0	0,0
Fonlar	0	0	0	0,0	0	0	0	0,0
Müstakriz Fonları	0	0	0	0,0	0	0	0	0,0
Diğer	0	0	0	0,0	0	0	0	0,0
Muhtelif Borçlar	89	115	204	1,5	136	79	214	2,0
Diğer Yabancı Kaynaklar	123	3	125	1,0	141	2	143	1,3
Faktoring Borçları	0	0	0	0,0	0	0	0	0,0
Kiralama İşlemlerinden Borçlar	0	0	0	0,0	0	0	0	0,0
Finansal Kiralama Borçları	0	0	0	0,0	0	0	0	0,0
Faaliyet Kiralaması Borçları	0	0	0	0,0	0	0	0	0,0
Diğer	0	0	0	0,0	0	0	0	0,0
Ertelenmiş Finansal Kiralama Giderleri (-)	0	0	0	0,0	0	0	0	0,0
Riskten Kor. Amaç. Türev Finan. Borçlar	0	0	0	0,0	9	0	9	0,1
Gerçeğe uygun Değer Risk.Korun.Amaçlılar	0	0	0	0,0	9	0	9	0,1
Nakit Akış Riskinden Korunma Amaçlılar	0	0	0	0,0	0	0	0	0,0
Yurtdışındaki Net Yat. Risk. Korun. Amaçlılar	0	0	0	0,0	0	0	0	0,0
Karşılıklar	137	0	137	1,0	101	0	101	1,0
Genel Karşılıklar	93	0	93	0,7	63	0	63	0,6
Yeniden Yapılanma Karşılığı	0	0	0	0,0	0	0	0	0,0
Çalışan Hakları Karşılığı	8	0	8	0,1	7	0	7	0,1
Sigorta Teknik Karşılıkları (Net)	0	0	0	0,0	0	0	0	0,0
Diğer Karşılıklar	35	0	35	0,3	31	0	31	0,3
Vergi Borcu	27	0	27	0,2	29	0	29	0,3
Cari Vergi Borcu	27	0	27	0,2	29	0	29	0,3
Ertelenmiş Vergi Borcu	0	0	0	0,0	0	0	0	0,0
Satış Amaç.EI.Tut. ve Dur.Faal.İl.DV Borç.	0	3	3	0,0	2	3	6	0,1
Sermaye Benzeri Krediler	0	768	768	5,8	0	330	330	3,1
Özkaynaklar	1.008	-11	997	7,6	959	0	959	9,0
Ödenmiş Sermaye	620	0	620	4,7	620	0	620	5,8
Sermaye Yedekleri	-17	-11	-29	-0,2	-7	0	-7	-0,1
Hisse Senedi İhraç Primleri	0	0	0	0,0	0	0	0	0,0
Hisse Senedi İptal Kârları	0	0	0	0,0	0	0	0	0,0
Menkul Değerler Değerleme Farkları	-16	-11	-27	-0,2	-7	0	-7	-0,1
Maddi Duran Varlıklar Yen. Değ. Farkları	0	0	0	0,0	0	0	0	0,0
Maddi Olmayan Dur. Var. Yen. Değ. Farkları	0	0	0	0,0	0	0	0	0,0
Yat. Amaçlı G.menkuller Yen. Değ. Farkları	0	0	0	0,0	0	0	0	0,0
İştir., Bağ. Ort.ve Bir. Kon. Edi. Ort. Bed. HS	0	0	0	0,0	0	0	0	0,0
Riskten Korunma Fonları (Etkin Kısım)	0	0	0	0,0	0	0	0	0,0
Sat.A.El.Tut.ve Dur.Faal.İl.DV Bir.Değ.Fark.	0	0	0	0,0	0	0	0	0,0
Diğer Sermaye Yedekleri	-1	0	-1	0,0	0	0	0	0,0
Kâr Yedekleri	340	0	340	2,6	215	0	215	2,0
Yasal Yedekler	23	0	23	0,2	17	0	17	0,2
Statü Yedekleri	0	0	0	0,0	0	0	0	0,0
Olağanüstü Yedekler	317	0	317	2,4	199	0	199	1,9
Diğer Kâr Yedekleri	0	0	0	0,0	0	0	0	0,0
Kâr veya Zarar	66	0	66	0,5	131	0	131	1,2
Geçmiş Yıllar Kâr ve Zararları	6	0	6	0,0	0	0	0	0,0
Dönem Net Kâr ve Zararı	60	0	60	0,5	130	0	130	1,2
Toplam Pasifler	5.084	8.065	13.150	100,0	5.901	4.758	10.659	100,0

Alternatifbank A.Ş.

Bilanço Dışı Yükümlülükler

(₺ Milyon)

	Aralık 2015			Aralık 2014		
	TP	YP	Toplam	TP	YP	Toplam
Garanti ve Kefaletler	1.216	1.946	3.162	1.285	986	2.272
Teminat Mektupları	1.216	1.013	2.229	1.285	567	1.853
Banka Kredileri	0	36	36	0	44	44
Akreditifler	0	346	346	0	362	362
Garanti Verilen Prefinansmanlar	0	0	0	0	0	0
Cirolar	0	0	0	0	0	0
Diğer Garanti ve Kefaletler	0	551	551	0	13	13
Taahhütler	642	283	925	913	29	942
Cayılmaz Taahhütler	642	283	925	913	29	942
Cayılabilir Taahhütler	0	0	0	0	0	0
Türev Finansal Araçlar	3.245	7.475	10.721	1.594	2.634	4.228
Riskten Korun. Amaç. Türev Finan. Araçlar	220	0	220	220	0	220
Alım Satım Amaçlı İşlemler	3.025	7.475	10.501	1.374	2.634	4.008
Emanet ve Rehinli Kıymetler	36.122	14.497	50.619	29.445	7.093	36.538
Emanet Kıymetler	683	650	1.333	479	496	975
Rehinli Kıymetler	35.426	13.847	49.273	28.958	6.597	35.555
Kabul Edilen Avaller ve Kefaletler	13	0	13	8	0	8
Toplam Bilanço Dışı Hesaplar	41.225	24.201	65.426	33.237	10.742	43.979

Gelir ve Gider Kalemleri

(₺ Milyon)

	Aralık 2015	Aralık 2014
Faiz Gelirleri	1.071	1.049
Kredilerden Alınan Faizler	967	876
Zorunlu Karşılıklardan Alınan Faizler	3	0
Bankalardan Alınan Faizler	9	1
Para Piyasası İşlemlerinden Alınan Faizler	27	0
Menkul Değerlerden Alınan Faizler	60	168
Diğer Faiz Gelirleri	4	3
Faiz Giderleri	559	590
Mevduata Verilen Faizler	417	400
Kullanılan Kredilere Verilen Faizler	94	55
Para Piyasası İşlemlerine Verilen Faizler	23	112
İhraç Edilen Menkul Kıymetlere Verilen Faizler	23	19
Diğer Faiz Giderleri	3	5
Net Faiz Geliri/Gideri	512	458
Net Ücret ve Komisyon Gelirleri/Giderleri	63	42
Alınan Ücret ve Komisyonlar	75	53
Verilen Ücret ve Komisyonlar	12	10
Temettü Gelirleri	0	0
Ticari Kar/Zarar (Net)	-40	-29
Sermaye Piyasası İşlemleri Kâr/Zararı	4	-1
Türev Finansal İşlemlerden Kar/Zarar	72	1
Kambiyo İşlemleri Kâr/Zararı	-116	-29
Diğer Faaliyet Gelirleri	170	80
Faaliyet Gelirleri/Giderleri Toplamı	704	551
Kredi ve Diğer Alacaklar Değer Düşüş Karşılığı (-)	208	130
Kredi ve Diğer Alacaklara İlişkin Özel Karşılıklar (bilgi için)*	164	110
Genel Karşılık Giderleri (bilgi için)*	30	0
Diğer Faaliyet Giderleri (-)	411	264
Personel Giderleri (bilgi için)*	158	149
Net Faaliyet Karı/Zararı	85	157
Birleşme İşlemi Sonra. Gelir Ola. Kaydedilen Fazlalık Tutarı	0	0
Özkaynak Yöntemi Uygulanan Ortaklıklardan Kar/Zarar	0	0
Net Parasal Pozisyon Kar/Zararı	0	0
Sürdürülen Faaliyetler Vergi Öncesi Kar/Zarar	85	157
Sürdürülen Faaliyetler Vergi Karşılığı (±)	-26	-26
Sürdürülen Faaliyetler Dönem Net Kar/Zararı	60	130
Durdurulan Faaliyetler Vergi Öncesi Kar/Zarar	0	0
Durdurulan Faaliyetler Vergi Karşılığı (±)	0	0
Durdurulan Faaliyetler Dönem Net Kar/Zararı	0	0
Net Dönem Karı / Zararı	60	130

* Gelir-gider tablosuna ait dipnotlardan alınmıştır.

Rasyolar
(%)

	Aralık 2015	Aralık 2014
Sermaye Yeterliliği		
Özkaynaklar / ((Kredi + Piyasa + Operasyonel Riski İçin Gerekli Sermaye Yükümlülüğü)*12.5)*100	15,5	15,1
Özkaynaklar / Toplam Aktifler	7,6	9,0
(Özkaynaklar - Duran Aktifler) / Toplam Aktifler	4,2	5,7
Net Bilanço Pozisyonu / Özkaynaklar	-57,8	-36,6
(Net Bilanço Pozisyonu + Net Nazım Hesap Pozisyonu) / Özkaynaklar	5,8	1,4
Bilanço Yapısı		
TP Aktifler / Toplam Aktifler	50,1	68,3
TP Pasifler / Toplam Pasifler	38,7	55,4
YP Aktifler / YP Pasifler	81,3	71,1
TP Mevduat / Toplam Mevduat	54,7	69,7
TP Krediler ve Alacaklar / Toplam Krediler ve Alacaklar	54,6	74,3
Toplam Mevduat / Toplam Aktifler	47,8	53,2
Alınan Krediler / Toplam Aktifler	26,6	18,8
Aktif Kalitesi		
Finansal Varlıklar (net) / Toplam Aktifler	6,4	8,7
Toplam Krediler ve Alacaklar / Toplam Aktifler	71,1	74,0
Toplam Krediler ve Alacaklar / Toplam Mevduat	148,6	138,9
Takipteki Krediler (brüt) / Toplam Krediler ve Alacaklar	5,1	5,0
Takipteki Krediler (net) / Toplam Krediler ve Alacaklar	2,4	2,0
Özel Karşılıklar / Takipteki Krediler	53,6	60,5
Duran Aktifler / Toplam Aktifler	3,4	3,3
Tüketici Kredileri / Toplam Krediler ve Alacaklar	2,8	4,6
Likidite		
Likit Aktifler / Toplam Aktifler	25,5	22,4
Likit Aktifler / Kısa Vadeli Yükümlülükler	64,9	50,9
TP Likit Aktifler / Toplam Aktifler	8,1	9,8
Karlılık		
Net Dönem Karı (Zararı) / Toplam Aktifler	0,5	1,2
Net Dönem Karı (Zararı) / Özkaynaklar	6,0	13,6
Sürdürülen Faaliyeler Vergi Öncesi Kar (Zarar) / Toplam Aktifler	0,6	1,5
Gelir-Gider Yapısı		
Özel Karşılıklar Sonrası Net Faiz Geliri / Toplam Aktifler	2,6	3,3
Özel Karşılıklar Sonrası Net Faiz Geliri / Toplam Faaliyet Gelirleri (Giderleri)	49,5	63,1
Faiz Dışı Gelirler (net) / Toplam Aktifler	1,5	0,9
Diğer Faaliyet Giderleri / Toplam Aktifler	3,1	2,5
Personel Giderleri / Diğer Faaliyet Giderleri	38,6	56,5
Faiz Dışı Gelirler (net) / Diğer Faaliyet Giderleri	46,8	35,2

Arap Türk Bankası A.Ş.

Aktifler

(₺ Milyon)

	Aralık 2015			%	Aralık 2014			%
	TP	YP	Toplam		TP	YP	Toplam	
Nakit Değerler ve Merkez Bankası	8	850	858	21,3	7	348	354	9,5
Gerçeğe Uygun D. Farkı K/Z Yan.FV (Net)	14	194	208	5,2	44	120	163	4,4
Alım Satım Amaçlı Finansal Varlıklar	14	194	208	5,2	44	120	163	4,4
Devlet Borçlanma Senetleri	14	102	116	2,9	33	24	57	1,5
Sermayede Payı Temsil Eden Menkul Değ.	0	0	0	0,0	0	0	0	0,0
Alım Satım Amaçlı Türev Finansal Varlıklar	0	0	0	0,0	1	0	1	0,0
Diğer Menkul Değerler	0	92	92	2,3	10	96	106	2,8
Gerçeğe Uyg.D.Farkı K/Z Yansı.O.Sın.FV	0	0	0	0,0	0	0	0	0,0
Devlet Borçlanma Senetleri	0	0	0	0,0	0	0	0	0,0
Sermayede Payı Temsil Eden Menkul Değ.	0	0	0	0,0	0	0	0	0,0
Krediler	0	0	0	0,0	0	0	0	0,0
Diğer Menkul Değerler	0	0	0	0,0	0	0	0	0,0
Bankalar	5	1.202	1.207	30,0	0	1.558	1.558	41,9
Para Piyasalarından Alacaklar	0	0	0	0,0	27	0	27	0,7
Bankalararası Para Piyasasından Alacaklar	0	0	0	0,0	0	0	0	0,0
İMKB Takasbank Piyasasından Alacaklar	0	0	0	0,0	0	0	0	0,0
Ters Repo İşlemlerinden Alacaklar	0	0	0	0,0	27	0	27	0,7
Satılmaya Hazır Finansal Varlıklar (Net)	0	1	1	0,0	0	1	1	0,0
Sermayede Payı Temsil Eden Menkul Değ.	0	1	1	0,0	0	1	1	0,0
Devlet Borçlanma Senetleri	0	0	0	0,0	0	0	0	0,0
Diğer Menkul Değerler	0	0	0	0,0	0	0	0	0,0
Krediler ve Alacaklar	767	591	1.358	33,8	663	701	1.364	36,7
Krediler ve Alacaklar	765	591	1.356	33,7	662	701	1.362	36,7
Bankanın Dahil Olduğu Risk Grubuna Kul. Kre.	0	90	90	2,2	0	37	37	1,0
Devlet Borçlanma Senetleri	0	0	0	0,0	0	0	0	0,0
Diğer	765	501	1.266	31,5	662	664	1.326	35,7
Takipteki Krediler	13	0	13	0,3	15	0	15	0,4
Özel Karşılıklar (-)	11	0	11	0,3	13	0	13	0,4
Factoring Alacakları	0	0	0	0,0	0	0	0	0,0
Vadeye Kadar Elde Tutulacak Yatırım.(Net)	18	264	282	7,0	25	117	142	3,8
Devlet Borçlanma Senetleri	1	231	232	5,8	25	91	116	3,1
Diğer Menkul Değerler	17	33	50	1,2	0	26	26	0,7
İştirakler (Net)	0	0	0	0,0	0	0	0	0,0
Özkaynak Yönt. Göre Muhasebeleştirilenler	0	0	0	0,0	0	0	0	0,0
Konsolide Edilmeyenler	0	0	0	0,0	0	0	0	0,0
Mali İştirakler	0	0	0	0,0	0	0	0	0,0
Mali Olmayan İştirakler	0	0	0	0,0	0	0	0	0,0
Bağlı Ortaklıklar (Net)	70	0	70	1,7	65	0	65	1,8
Konsolide Edilmeyen Mali Ortaklıklar	70	0	70	1,7	65	0	65	1,8
Konsolide Edilmeyen Mali Olmayan Ortaklıklar	0	0	0	0,0	0	0	0	0,0
Birlikte Kontrol Edi. Ortaklık.(iş ort.)(Net)	0	0	0	0,0	0	0	0	0,0
Özkaynak Yönt. Göre Muhasebeleştirilenler	0	0	0	0,0	0	0	0	0,0
Konsolide Edilmeyenler	0	0	0	0,0	0	0	0	0,0
Mali Ortaklıklar	0	0	0	0,0	0	0	0	0,0
Mali Olmayan Ortaklıklar	0	0	0	0,0	0	0	0	0,0
Kiralama İşlemlerinden Alacaklar	0	0	0	0,0	0	0	0	0,0
Finansal Kiralama Alacakları	0	0	0	0,0	0	0	0	0,0
Faaliyet Kiralaması Alacakları	0	0	0	0,0	0	0	0	0,0
Diğer	0	0	0	0,0	0	0	0	0,0
Kazanılmamış Gelirler (-)	0	0	0	0,0	0	0	0	0,0
Riskten Korunma Amaçlı Türev FV	0	0	0	0,0	0	0	0	0,0
Gerçeğe Uygun Değer Risk. Korun. Amaçlılar	0	0	0	0,0	0	0	0	0,0
Nakit Akış Riskinden Korunma Amaçlılar	0	0	0	0,0	0	0	0	0,0
Yurtdışındaki Net Yat. Risk. Korun. Amaçlılar	0	0	0	0,0	0	0	0	0,0
Maddi Duran Varlıklar (Net)	20	0	20	0,5	21	0	21	0,6
Maddi Olmayan Duran Varlıklar (Net)	3	0	3	0,1	3	0	3	0,1
Şerhiye	0	0	0	0,0	0	0	0	0,0
Diğer	3	0	3	0,1	3	0	3	0,1
Yatırım Amaçlı Gayrimenkuller (Net)	0	0	0	0,0	0	0	0	0,0
Vergi Varlığı	3	0	3	0,1	2	0	2	0,1
Cari Vergi Varlığı	0	0	0	0,0	0	0	0	0,0
Ertelenmiş Vergi Varlığı	3	0	3	0,1	2	0	2	0,1
Satış Amaç. Elde Tut. ve Durdu. Faal. İliş. DV	0	0	0	0,0	0	0	0	0,0
Diğer Aktifler	11	3	14	0,3	12	3	15	0,4
Toplam Aktifler	918	3.105	4.023	100,0	869	2.848	3.717	100,0

Pasifler

(₺ Milyon)

	Aralık 2015			%	Aralık 2014			%
	TP	YP	Toplam		TP	YP	Toplam	
Mevduat	62	3.285	3.348	83,2	52	3.056	3.108	83,6
Bankanın Dah. olduğu Risk Grubunun Mevduatı	0	2.480	2.480	61,6	1	2.070	2.071	55,7
Diğer	62	805	868	21,6	51	986	1.037	27,9
Alım Satım Amaçlı Türev Finansal Borçlar	1	0	1	0,0	0	0	0	0,0
Alınan Krediler	2	1	3	0,1	6	1	7	0,2
Para Piyasalarına Borçlar	3	0	3	0,1	3	0	3	0,1
Bankalararası Para Piyasalarına Borçlar	0	0	0	0,0	0	0	0	0,0
İMKB Takasbank Piyasasından Borçlar	0	0	0	0,0	0	0	0	0,0
Repo İşlemlerinden Sağlanan Fonlar	3	0	3	0,1	3	0	3	0,1
İhraç Edilen Menkul Kıymetler (Net)	0	0	0	0,0	0	0	0	0,0
Bonolar	0	0	0	0,0	0	0	0	0,0
Varlığa Dayalı Menkul Kıymetler	0	0	0	0,0	0	0	0	0,0
Tahviller	0	0	0	0,0	0	0	0	0,0
Fonlar	0	0	0	0,0	0	0	0	0,0
Müstakriz Fonları	0	0	0	0,0	0	0	0	0,0
Diğer	0	0	0	0,0	0	0	0	0,0
Muhtelif Borçlar	0	1	1	0,0	0	1	1	0,0
Diğer Yabancı Kaynaklar	10	4	14	0,3	11	8	20	0,5
Faktoring Borçları	0	0	0	0,0	0	0	0	0,0
Kiralama İşlemlerinden Borçlar	0	0	0	0,0	0	0	0	0,0
Finansal Kiralama Borçları	0	0	0	0,0	0	0	0	0,0
Faaliyet Kiralaması Borçları	0	0	0	0,0	0	0	0	0,0
Diğer	0	0	0	0,0	0	0	0	0,0
Ertelenmiş Finansal Kiralama Giderleri (-)	0	0	0	0,0	0	0	0	0,0
Riskten Kor. Amaç. Türev Finan. Borçlar	0	0	0	0,0	0	0	0	0,0
Gerçeğe uygun Değer Risk.Korun.Amaçlılar	0	0	0	0,0	0	0	0	0,0
Nakit Akış Riskinden Korunma Amaçlılar	0	0	0	0,0	0	0	0	0,0
Yurtdışındaki Net Yat. Risk. Korun. Amaçlılar	0	0	0	0,0	0	0	0	0,0
Karşılıklar	38	1	40	1,0	38	1	39	1,0
Genel Karşılıklar	20	0	20	0,5	20	0	20	0,5
Yeniden Yapılanma Karşılığı	0	0	0	0,0	0	0	0	0,0
Çalışan Hakları Karşılığı	9	0	9	0,2	9	0	9	0,2
Sigorta Teknik Karşılıkları (Net)	0	0	0	0,0	0	0	0	0,0
Diğer Karşılıklar	9	1	11	0,3	9	1	11	0,3
Vergi Borcu	12	0	12	0,3	7	0	7	0,2
Cari Vergi Borcu	12	0	12	0,3	7	0	7	0,2
Ertelenmiş Vergi Borcu	0	0	0	0,0	0	0	0	0,0
Satış Amaç.EI.Tut. ve Dur.Faal.İl.DV Borç.	0	0	0	0,0	0	0	0	0,0
Sermaye Benzeri Krediler	0	0	0	0,0	0	0	0	0,0
Özkaynaklar	602	0	602	15,0	532	0	532	14,3
Ödenmiş Sermaye	440	0	440	10,9	440	0	440	11,8
Sermaye Yedekleri	-2	0	-2	-0,1	-2	0	-2	0,0
Hisse Senedi İhraç Primleri	0	0	0	0,0	0	0	0	0,0
Hisse Senedi İptal Kârları	0	0	0	0,0	0	0	0	0,0
Menkul Değerler Değerleme Farkları	0	0	0	0,0	0	0	0	0,0
Maddi Duran Varlıklar Yen. Değ. Farkları	0	0	0	0,0	0	0	0	0,0
Maddi Olmayan Dur. Var. Yen. Değ. Farkları	0	0	0	0,0	0	0	0	0,0
Yat. Amaçlı G.menkuller Yen. Değ. Farkları	0	0	0	0,0	0	0	0	0,0
İştir., Bağ. Ort.ve Bir. Kon. Edi. Ort. Bed. HS	0	0	0	0,0	0	0	0	0,0
Riskten Korunma Fonları (Etkin Kısım)	0	0	0	0,0	0	0	0	0,0
Sat.A.El.Tut.ve Dur.Faal.İl.DV Bir.Değ.Fark.	0	0	0	0,0	0	0	0	0,0
Diğer Sermaye Yedekleri	-2	0	-2	-0,1	-2	0	-2	0,0
Kâr Yedekleri	15	0	15	0,4	12	0	12	0,3
Yasal Yedekler	15	0	15	0,4	12	0	12	0,3
Statü Yedekleri	0	0	0	0,0	0	0	0	0,0
Olağanüstü Yedekler	0	0	0	0,0	0	0	0	0,0
Diğer Kâr Yedekleri	0	0	0	0,0	0	0	0	0,0
Kâr veya Zarar	149	0	149	3,7	82	0	82	2,2
Geçmiş Yıllar Kâr ve Zararları	79	0	79	2,0	12	0	12	0,3
Dönem Net Kâr ve Zararı	70	0	70	1,7	71	0	71	1,9
Toplam Pasifler	731	3.293	4.023	100,0	650	3.067	3.717	100,0

Arap Türk Bankası A.Ş.

Bilanço Dışı Yükümlülükler

(₺ Milyon)

	Aralık 2015			Aralık 2014		
	TP	YP	Toplam	TP	YP	Toplam
Garanti ve Kefaletler	195	2.167	2.362	176	2.078	2.254
Teminat Mektupları	193	1.682	1.875	176	1.519	1.696
Banka Kredileri	0	0	0	0	1	1
Akreditifler	0	284	284	0	405	405
Garanti Verilen Prefinansmanlar	0	0	0	0	0	0
Cirolar	0	0	0	0	0	0
Diğer Garanti ve Kefaletler	2	202	204	0	152	152
Taahhütler	6	45	51	7	73	79
Cayılmaz Taahhütler	6	45	51	7	73	79
Cayılabilir Taahhütler	0	0	0	0	0	0
Türev Finansal Araçlar	45	44	88	73	74	147
Riskten Korun. Amaç. Türev Finan. Araçlar	0	0	0	0	0	0
Alım Satım Amaçlı İşlemler	45	44	88	73	74	147
Emanet ve Rehinli Kıymetler	335	314	648	329	306	636
Emanet Kıymetler	236	9	244	238	22	260
Rehinli Kıymetler	99	305	404	91	284	375
Kabul Edilen Avaller ve Kefaletler	0	0	0	0	0	0
Toplam Bilanço Dışı Hesaplar	581	2.569	3.150	586	2.530	3.116

Gelir ve Gider Kalemleri

(₺ Milyon)

	Aralık 2015	Aralık 2014
Faiz Gelirleri	138	138
Kredilerden Alınan Faizler	88	89
Zorunlu Karşılıklardan Alınan Faizler	0	0
Bankalardan Alınan Faizler	25	28
Para Piyasası İşlemlerinden Alınan Faizler	1	1
Menkul Değerlerden Alınan Faizler	24	20
Diğer Faiz Gelirleri	0	0
Faiz Giderleri	30	29
Mevduata Verilen Faizler	29	28
Kullanılan Kredilere Verilen Faizler	0	0
Para Piyasası İşlemlerine Verilen Faizler	0	0
İhraç Edilen Menkul Kıymetlere Verilen Faizler	0	0
Diğer Faiz Giderleri	0	0
Net Faiz Geliri/Gideri	108	110
Net Ücret ve Komisyon Gelirleri/Giderleri	49	48
Alınan Ücret ve Komisyonlar	50	49
Verilen Ücret ve Komisyonlar	1	0
Temettü Gelirleri	5	4
Ticari Kar/Zarar (Net)	-2	1
Sermaye Piyasası İşlemleri Kâr/Zararı	0	0
Türev Finansal İşlemlerden Kar/Zarar	-2	-1
Kambiyo İşlemleri Kâr/Zararı	1	2
Diğer Faaliyet Gelirleri	4	4
Faaliyet Gelirleri/Giderleri Toplamı	164	167
Kredi ve Diğer Alacaklar Değer Düşüş Karşılığı (-)	8	16
Kredi ve Diğer Alacaklara İlişkin Özel Karşılıklar (bilgi için)*	6	6
Genel Karşılık Giderleri (bilgi için)*	0	0
Diğer Faaliyet Giderleri (-)	69	62
Personel Giderleri (bilgi için)*	48	42
Net Faaliyet Karı/Zararı	87	89
Birleşme İşlemi Sonra. Gelir Ola. Kaydedilen Fazlalık Tutarı	0	0
Özkaynak Yöntemi Uygulanan Ortaklıklardan Kar/Zarar	0	0
Net Parasal Pozisyon Kar/Zararı	0	0
Sürdürülen Faaliyetler Vergi Öncesi Kar/Zarar	87	89
Sürdürülen Faaliyetler Vergi Karşılığı (±)	-17	-19
Sürdürülen Faaliyetler Dönem Net Kar/Zararı	70	71
Durdurulan Faaliyetler Vergi Öncesi Kar/Zarar	0	0
Durdurulan Faaliyetler Vergi Karşılığı (±)	0	0
Durdurulan Faaliyetler Dönem Net Kar/Zararı	0	0
Net Dönem Karı / Zararı	70	71

* Gelir-gider tablosuna ait dipnotlardan alınmıştır.

Rasyolar
 (%)

	Aralık 2015	Aralık 2014
Sermaye Yeterliliği		
Özkaynaklar / ((Kredi + Piyasa + Operasyonel Riski İçin Gerekli Sermaye Yükümlülüğü)*12.5)*100	18,6	15,8
Özkaynaklar / Toplam Aktifler	15,0	14,3
(Özkaynaklar - Duran Aktifler) / Toplam Aktifler	12,6	11,9
Net Bilanço Pozisyonu / Özkaynaklar	-5,1	-13,7
(Net Bilanço Pozisyonu + Net Nazım Hesap Pozisyonu) / Özkaynaklar	2,1	0,2
Bilanço Yapısı		
TP Aktifler / Toplam Aktifler	22,8	23,4
TP Pasifler / Toplam Pasifler	18,2	17,5
YP Aktifler / YP Pasifler	94,3	92,9
TP Mevduat / Toplam Mevduat	1,9	1,7
TP Krediler ve Alacaklar / Toplam Krediler ve Alacaklar	56,5	48,6
Toplam Mevduat / Toplam Aktifler	83,2	83,6
Alınan Krediler / Toplam Aktifler	0,1	0,2
Aktif Kalitesi		
Finansal Varlıklar (net) / Toplam Aktifler	12,2	8,2
Toplam Krediler ve Alacaklar / Toplam Aktifler	33,8	36,7
Toplam Krediler ve Alacaklar / Toplam Mevduat	40,6	43,9
Takipteki Krediler (brüt) / Toplam Krediler ve Alacaklar	1,0	1,1
Takipteki Krediler (net) / Toplam Krediler ve Alacaklar	0,1	0,1
Özel Karşılıklar / Takipteki Krediler	85,3	87,6
Duran Aktifler / Toplam Aktifler	2,3	2,5
Tüketici Kredileri / Toplam Krediler ve Alacaklar	0,1	0,1
Likidite		
Likit Aktifler / Toplam Aktifler	56,5	56,6
Likit Aktifler / Kısa Vadeli Yükümlülükler	116,5	148,1
TP Likit Aktifler / Toplam Aktifler	0,7	2,1
Karlılık		
Net Dönem Karı (Zararı) / Toplam Aktifler	1,7	1,9
Net Dönem Karı (Zararı) / Özkaynaklar	11,6	13,2
Sürdürülen Faaliyeler Vergi Öncesi Kar (Zarar) / Toplam Aktifler	2,2	2,4
Gelir-Gider Yapısı		
Özel Karşılıklar Sonrası Net Faiz Geliri / Toplam Aktifler	2,5	2,8
Özel Karşılıklar Sonrası Net Faiz Geliri / Toplam Faaliyet Gelirleri (Giderleri)	62,0	62,0
Faiz Dışı Gelirler (net) / Toplam Aktifler	1,4	1,6
Diğer Faaliyet Giderleri / Toplam Aktifler	1,7	1,7
Personel Giderleri / Diğer Faaliyet Giderleri	69,4	68,3
Faiz Dışı Gelirler (net) / Diğer Faaliyet Giderleri	81,7	93,2

Bank Mellat

Aktifler

(₺ Milyon)

	Aralık 2015			% Dağ.	Aralık 2014			% Dağ.
	TP	YP	Toplam		TP	YP	Toplam	
Nakit Değerler ve Merkez Bankası	2	42	44	13,0	3	54	57	17,5
Gerçeğe Uygun D. Farkı K/Z Yan.FV (Net)	0	0	0	0,0	0	0	0	0,0
Alım Satım Amaçlı Finansal Varlıklar	0	0	0	0,0	0	0	0	0,0
Devlet Borçlanma Senetleri	0	0	0	0,0	0	0	0	0,0
Sermayede Payı Temsil Eden Menkul Değ.	0	0	0	0,0	0	0	0	0,0
Alım Satım Amaçlı Türev Finansal Varlıklar	0	0	0	0,0	0	0	0	0,0
Diğer Menkul Değerler	0	0	0	0,0	0	0	0	0,0
Gerçeğe Uyg.D.Farkı K/Z Yansı.O.Sın.FV	0	0	0	0,0	0	0	0	0,0
Devlet Borçlanma Senetleri	0	0	0	0,0	0	0	0	0,0
Sermayede Payı Temsil Eden Menkul Değ.	0	0	0	0,0	0	0	0	0,0
Krediler	0	0	0	0,0	0	0	0	0,0
Diğer Menkul Değerler	0	0	0	0,0	0	0	0	0,0
Bankalar	34	82	116	34,1	32	67	99	30,4
Para Piyasalarından Alacaklar	7	0	7	2,1	6	0	6	1,8
Bankalararası Para Piyasasından Alacaklar	7	0	7	2,1	6	0	6	1,8
İMKB Takasbank Piyasasından Alacaklar	0	0	0	0,0	0	0	0	0,0
Ters Repo İşlemlerinden Alacaklar	0	0	0	0,0	0	0	0	0,0
Satılmaya Hazır Finansal Varlıklar (Net)	152	0	152	44,7	142	0	142	43,6
Sermayede Payı Temsil Eden Menkul Değ.	1	0	1	0,2	1	0	1	0,3
Devlet Borçlanma Senetleri	147	0	147	43,0	131	0	131	40,0
Diğer Menkul Değerler	5	0	5	1,4	11	0	11	3,2
Krediler ve Alacaklar	9	1	10	3,1	11	0	11	3,3
Krediler ve Alacaklar	5	1	6	1,8	6	0	6	1,9
Bankanın Dahil Olduğu Risk Grubuna Kul. Kre.	0	0	0	0,0	0	0	0	0,0
Devlet Borçlanma Senetleri	0	0	0	0,0	0	0	0	0,0
Diğer	5	1	6	1,7	6	0	6	1,9
Takipteki Krediler	8	0	8	2,2	8	0	8	2,4
Özel Karşılıklar (-)	3	0	3	0,9	3	0	3	1,0
Factoring Alacakları	0	0	0	0,0	0	0	0	0,0
Vadeye Kadar Elde Tutulacak Yatırım.(Net)	0	0	0	0,0	0	0	0	0,0
Devlet Borçlanma Senetleri	0	0	0	0,0	0	0	0	0,0
Diğer Menkul Değerler	0	0	0	0,0	0	0	0	0,0
İştirakler (Net)	0	0	0	0,0	0	0	0	0,0
Özkaynak Yönt. Göre Muhasebeleştirilenler	0	0	0	0,0	0	0	0	0,0
Konsolide Edilmeyenler	0	0	0	0,0	0	0	0	0,0
Mali İştirakler	0	0	0	0,0	0	0	0	0,0
Mali Olmayan İştirakler	0	0	0	0,0	0	0	0	0,0
Bağlı Ortaklıklar (Net)	0	0	0	0,0	0	0	0	0,0
Konsolide Edilmeyen Mali Ortaklıklar	0	0	0	0,0	0	0	0	0,0
Konsolide Edilmeyen Mali Olmayan Ortaklıklar	0	0	0	0,0	0	0	0	0,0
Birlikte Kontrol Edi. Ortaklık.(iş ort.)(Net)	0	0	0	0,0	0	0	0	0,0
Özkaynak Yönt. Göre Muhasebeleştirilenler	0	0	0	0,0	0	0	0	0,0
Konsolide Edilmeyenler	0	0	0	0,0	0	0	0	0,0
Mali Ortaklıklar	0	0	0	0,0	0	0	0	0,0
Mali Olmayan Ortaklıklar	0	0	0	0,0	0	0	0	0,0
Kiralama İşlemlerinden Alacaklar	0	0	0	0,0	0	0	0	0,0
Finansal Kiralama Alacakları	0	0	0	0,0	0	0	0	0,0
Faaliyet Kiralaması Alacakları	0	0	0	0,0	0	0	0	0,0
Diğer	0	0	0	0,0	0	0	0	0,0
Kazanılmamış Gelirler (-)	0	0	0	0,0	0	0	0	0,0
Riskten Korunma Amaçlı Türev FV	0	0	0	0,0	0	0	0	0,0
Gerçeğe Uygun Değer Risk. Korun. Amaçlılar	0	0	0	0,0	0	0	0	0,0
Nakit Akış Riskinden Korunma Amaçlılar	0	0	0	0,0	0	0	0	0,0
Yurtdışındaki Net Yat. Risk. Korun. Amaçlılar	0	0	0	0,0	0	0	0	0,0
Maddi Duran Varlıklar (Net)	8	0	8	2,5	8	0	8	2,5
Maddi Olmayan Duran Varlıklar (Net)	0	0	0	0,0	0	0	0	0,1
Şerhiye	0	0	0	0,0	0	0	0	0,0
Diğer	0	0	0	0,0	0	0	0	0,1
Yatırım Amaçlı Gayrimenkuller (Net)	0	0	0	0,0	0	0	0	0,0
Vergi Varlığı	1	0	1	0,2	1	0	1	0,2
Cari Vergi Varlığı	0	0	0	0,0	0	0	0	0,0
Ertelenmiş Vergi Varlığı	1	0	1	0,2	1	0	1	0,2
Satış Amaç. Elde Tut. ve Durdu. Faal. İliş. DV	0	0	0	0,0	0	0	0	0,0
Diğer Aktifler	1	0	1	0,3	1	1	2	0,6
Toplam Aktifler	215	125	340	100,0	204	122	326	100,0

Pasifler

(₺ Milyon)

	Aralık 2015			%	Aralık 2014			%
	TP	YP	Toplam		TP	YP	Toplam	
Mevduat	22	103	125	36,7	16	104	120	36,9
Bankanın Dah. olduğu Risk Grubunun Mevduatı	10	73	84	24,6	11	65	76	23,3
Diğer	11	30	41	12,2	6	39	44	13,6
Alım Satım Amaçlı Türev Finansal Borçlar	0	0	0	0,0	0	0	0	0,0
Alınan Krediler	0	0	0	0,0	0	0	0	0,0
Para Piyasalarına Borçlar	0	0	0	0,0	0	0	0	0,0
Bankalararası Para Piyasalarına Borçlar	0	0	0	0,0	0	0	0	0,0
İMKB Takasbank Piyasasından Borçlar	0	0	0	0,0	0	0	0	0,0
Repo İşlemlerinden Sağlanan Fonlar	0	0	0	0,0	0	0	0	0,0
İhraç Edilen Menkul Kıymetler (Net)	0	0	0	0,0	0	0	0	0,0
Bonolar	0	0	0	0,0	0	0	0	0,0
Varlığa Dayalı Menkul Kıymetler	0	0	0	0,0	0	0	0	0,0
Tahviller	0	0	0	0,0	0	0	0	0,0
Fonlar	0	0	0	0,0	0	0	0	0,0
Müstakriz Fonları	0	0	0	0,0	0	0	0	0,0
Diğer	0	0	0	0,0	0	0	0	0,0
Muhtelif Borçlar	0	1	1	0,3	1	2	3	0,8
Diğer Yabancı Kaynaklar	1	0	1	0,4	1	0	1	0,3
Faktoring Borçları	0	0	0	0,0	0	0	0	0,0
Kiralama İşlemlerinden Borçlar	0	0	0	0,0	0	0	0	0,0
Finansal Kiralama Borçları	0	0	0	0,0	0	0	0	0,0
Faaliyet Kiralaması Borçları	0	0	0	0,0	0	0	0	0,0
Diğer	0	0	0	0,0	0	0	0	0,0
Ertelenmiş Finansal Kiralama Giderleri (-)	0	0	0	0,0	0	0	0	0,0
Riskten Kor. Amaç. Türev Finan. Borçlar	0	0	0	0,0	0	0	0	0,0
Gerçeğe uygun Değer Risk.Korun.Amaçlılar	0	0	0	0,0	0	0	0	0,0
Nakit Akış Riskinden Korunma Amaçlılar	0	0	0	0,0	0	0	0	0,0
Yurtdışındaki Net Yat. Risk. Korun. Amaçlılar	0	0	0	0,0	0	0	0	0,0
Karşılıklar	2	2	4	1,3	2	2	4	1,1
Genel Karşılıklar	0	2	2	0,7	1	1	2	0,6
Yeniden Yapılanma Karşılığı	0	0	0	0,0	0	0	0	0,0
Çalışan Hakları Karşılığı	2	0	2	0,5	1	0	1	0,4
Sigorta Teknik Karşılıkları (Net)	0	0	0	0,0	0	0	0	0,0
Diğer Karşılıklar	0	0	0	0,1	0	0	0	0,1
Vergi Borcu	1	0	1	0,2	1	0	1	0,2
Cari Vergi Borcu	1	0	1	0,2	1	0	1	0,2
Ertelenmiş Vergi Borcu	0	0	0	0,0	0	0	0	0,0
Satış Amaç.EI.Tut. ve Dur.Faal.İl.DV Borç.	0	0	0	0,0	0	0	0	0,0
Sermaye Benzeri Krediler	0	0	0	0,0	0	0	0	0,0
Özkaynaklar	208	0	208	61,1	198	0	198	60,7
Ödenmiş Sermaye	157	0	157	46,1	157	0	157	48,1
Sermaye Yedekleri	-1	0	-1	-0,3	0	0	0	0,1
Hisse Senedi İhraç Primleri	0	0	0	0,0	0	0	0	0,0
Hisse Senedi İptal Kârları	0	0	0	0,0	0	0	0	0,0
Menkul Değerler Değerleme Farkları	-1	0	-1	-0,2	0	0	0	0,1
Maddi Duran Varlıklar Yen. Değ. Farkları	0	0	0	0,0	0	0	0	0,0
Maddi Olmayan Dur. Var. Yen. Değ. Farkları	0	0	0	0,0	0	0	0	0,0
Yat. Amaçlı G.menkuller Yen. Değ. Farkları	0	0	0	0,0	0	0	0	0,0
İştir., Bağ. Ort.ve Bir. Kon. Edi. Ort. Bed. HS	0	0	0	0,0	0	0	0	0,0
Riskten Korunma Fonları (Etkin Kısım)	0	0	0	0,0	0	0	0	0,0
Sat.A.El.Tut.ve Dur.Faal.İl.DV Bir.Değ.Fark.	0	0	0	0,0	0	0	0	0,0
Diğer Sermaye Yedekleri	0	0	0	-0,1	0	0	0	0,0
Kâr Yedekleri	1	0	1	0,4	1	0	1	0,4
Yasal Yedekler	0	0	0	0,0	0	0	0	0,0
Statü Yedekleri	0	0	0	0,0	0	0	0	0,0
Olağanüstü Yedekler	1	0	1	0,4	1	0	1	0,4
Diğer Kâr Yedekleri	0	0	0	0,0	0	0	0	0,0
Kâr veya Zarar	51	0	51	14,9	39	0	39	12,1
Geçmiş Yıllar Kâr ve Zararları	39	0	39	11,6	32	0	32	10,0
Dönem Net Kâr ve Zararı	11	0	11	3,4	7	0	7	2,1
Toplam Pasifler	235	106	340	100,0	219	107	326	100,0

Bank Mellat

Bilanço Dışı Yükümlülükler

(₺ Milyon)

	Aralık 2015			Aralık 2014		
	TP	YP	Toplam	TP	YP	Toplam
Garanti ve Kefaletler	3	1	4	8	2	10
Teminat Mektupları	3	1	4	8	2	10
Banka Kredileri	0	0	0	0	0	0
Akreditifler	0	0	0	0	0	0
Garanti Verilen Prefinansmanlar	0	0	0	0	0	0
Cirolar	0	0	0	0	0	0
Diğer Garanti ve Kefaletler	0	0	0	0	0	0
Taahhütler	0	0	0	0	0	0
Cayılmaz Taahhütler	0	0	0	0	0	0
Cayılabilir Taahhütler	0	0	0	0	0	0
Türev Finansal Araçlar	0	0	0	0	0	0
Riskten Korun. Amaç. Türev Finan. Araçlar	0	0	0	0	0	0
Alım Satım Amaçlı İşlemler	0	0	0	0	0	0
Emanet ve Rehinli Kıymetler	77	1.047	1.124	48	912	960
Emanet Kıymetler	0	0	1	0	0	0
Rehinli Kıymetler	14	171	186	19	140	159
Kabul Edilen Avaller ve Kefaletler	62	876	938	28	772	800
Toplam Bilanço Dışı Hesaplar	80	1.048	1.128	56	914	970

Gelir ve Gider Kalemleri

(₺ Milyon)

	Aralık 2015	Aralık 2014
Faiz Gelirleri	20	15
Kredilerden Alınan Faizler	3	2
Zorunlu Karşılıklardan Alınan Faizler	0	0
Bankalardan Alınan Faizler	3	2
Para Piyasası İşlemlerinden Alınan Faizler	0	1
Menkul Değerlerden Alınan Faizler	13	11
Diğer Faiz Gelirleri	0	0
Faiz Giderleri	0	0
Mevduata Verilen Faizler	0	0
Kullanılan Kredilere Verilen Faizler	0	0
Para Piyasası İşlemlerine Verilen Faizler	0	0
İhraç Edilen Menkul Kıymetlere Verilen Faizler	0	0
Diğer Faiz Giderleri	0	0
Net Faiz Geliri/Gideri	20	15
Net Ücret ve Komisyon Gelirleri/Giderleri	1	2
Alınan Ücret ve Komisyonlar	1	2
Verilen Ücret ve Komisyonlar	0	0
Temettü Gelirleri	0	0
Ticari Kar/Zarar (Net)	3	1
Sermaye Piyasası İşlemleri Kâr/Zararı	0	0
Türev Finansal İşlemlerden Kar/Zarar	0	0
Kambiyo İşlemleri Kâr/Zararı	3	1
Diğer Faaliyet Gelirleri	0	1
Faaliyet Gelirleri/Giderleri Toplamı	24	18
Kredi ve Diğer Alacaklar Değer Düşüş Karşılığı (-)	0	1
Kredi ve Diğer Alacaklara İlişkin Özel Karşılıklar (bilgi için)*	0	1
Genel Karşılık Giderleri (bilgi için)*	0	0
Diğer Faaliyet Giderleri (-)	9	8
Personel Giderleri (bilgi için)*	6	6
Net Faaliyet Karı/Zararı	14	9
Birleşme İşlemi Sonra. Gelir Ola. Kaydedilen Fazlalık Tutarı	0	0
Özkaynak Yöntemi Uygulanan Ortaklıklardan Kar/Zarar	0	0
Net Parasal Pozisyon Kar/Zararı	0	0
Sürdürülen Faaliyetler Vergi Öncesi Kar/Zarar	14	9
Sürdürülen Faaliyetler Vergi Karşılığı (±)	-3	-2
Sürdürülen Faaliyetler Dönem Net Kar/Zararı	11	7
Durdurulan Faaliyetler Vergi Öncesi Kar/Zarar	0	0
Durdurulan Faaliyetler Vergi Karşılığı (±)	0	0
Durdurulan Faaliyetler Dönem Net Kar/Zararı	0	0
Net Dönem Karı / Zararı	11	7

* Gelir-gider tablosuna ait dipnotlardan alınmıştır.

Rasyolar

(%)

	Aralık 2015	Aralık 2014
Sermaye Yeterliliği		
Özkaynaklar / ((Kredi + Piyasa + Operasyonel Riski İçin Gerekli Sermaye Yükümlülüğü)*12.5)*100	95,6	80,0
Özkaynaklar / Toplam Aktifler	61,1	60,7
(Özkaynaklar - Duran Aktifler) / Toplam Aktifler	57,3	56,6
Net Bilanço Pozisyonu / Özkaynaklar	10,4	8,4
(Net Bilanço Pozisyonu + Net Nazım Hesap Pozisyonu) / Özkaynaklar	10,4	8,4
Bilanço Yapısı		
TP Aktifler / Toplam Aktifler	63,2	62,6
TP Pasifler / Toplam Pasifler	68,9	67,2
YP Aktifler / YP Pasifler	118,6	114,1
TP Mevduat / Toplam Mevduat	17,4	13,7
TP Krediler ve Alacaklar / Toplam Krediler ve Alacaklar	86,4	100,0
Toplam Mevduat / Toplam Aktifler	36,7	36,9
Alınan Krediler / Toplam Aktifler	0,0	0,0
Aktif Kalitesi		
Finansal Varlıklar (net) / Toplam Aktifler	44,7	43,6
Toplam Krediler ve Alacaklar / Toplam Aktifler	3,1	3,3
Toplam Krediler ve Alacaklar / Toplam Mevduat	8,4	9,0
Takipteki Krediler (brüt) / Toplam Krediler ve Alacaklar	72,8	71,9
Takipteki Krediler (net) / Toplam Krediler ve Alacaklar	42,6	43,2
Özel Karşılıklar / Takipteki Krediler	41,5	39,9
Duran Aktifler / Toplam Aktifler	3,8	4,0
Tüketici Kredileri / Toplam Krediler ve Alacaklar	3,0	2,0
Likidite		
Likit Aktifler / Toplam Aktifler	93,9	93,3
Likit Aktifler / Kısa Vadeli Yükümlülükler	310,0	275,0
TP Likit Aktifler / Toplam Aktifler	57,6	56,3
Karlılık		
Net Dönem Karı (Zararı) / Toplam Aktifler	3,4	2,1
Net Dönem Karı (Zararı) / Özkaynaklar	5,5	3,5
Sürdürülen Faaliyeler Vergi Öncesi Kar (Zarar) / Toplam Aktifler	4,2	2,7
Gelir-Gider Yapısı		
Özel Karşılıklar Sonrası Net Faiz Geliri / Toplam Aktifler	5,7	4,3
Özel Karşılıklar Sonrası Net Faiz Geliri / Toplam Faaliyet Gelirleri (Giderleri)	82,4	77,7
Faiz Dışı Gelirler (net) / Toplam Aktifler	1,2	0,9
Diğer Faaliyet Giderleri / Toplam Aktifler	2,7	2,5
Personel Giderleri / Diğer Faaliyet Giderleri	67,9	68,6
Faiz Dışı Gelirler (net) / Diğer Faaliyet Giderleri	44,6	36,2

Bank of Tokyo-Mitsubishi UFJ Turkey A.Ş.

Aktifler

(₺ Milyon)

	Aralık 2015			%	Aralık 2014			%
	TP	YP	Toplam		TP	YP	Toplam	
Nakit Değerler ve Merkez Bankası	2	1.174	1.176	20,8	18	524	542	16,8
Gerçeğe Uygun D. Farkı K/Z Yan.FV (Net)	1	35	36	0,6	0	13	13	0,4
Alım Satım Amaçlı Finansal Varlıklar	1	35	36	0,6	0	13	13	0,4
Devlet Borçlanma Senetleri	0	0	0	0,0	0	0	0	0,0
Sermayede Payı Temsil Eden Menkul Değ.	0	0	0	0,0	0	0	0	0,0
Alım Satım Amaçlı Türev Finansal Varlıklar	1	35	36	0,6	0	13	13	0,4
Diğer Menkul Değerler	0	0	0	0,0	0	0	0	0,0
Gerçeğe Uyg.D.Farkı K/Z Yansı.O.Sın.FV	0	0	0	0,0	0	0	0	0,0
Devlet Borçlanma Senetleri	0	0	0	0,0	0	0	0	0,0
Sermayede Payı Temsil Eden Menkul Değ.	0	0	0	0,0	0	0	0	0,0
Krediler	0	0	0	0,0	0	0	0	0,0
Diğer Menkul Değerler	0	0	0	0,0	0	0	0	0,0
Bankalar	461	915	1.377	24,3	549	872	1.421	44,0
Para Piyasalarından Alacaklar	0	0	0	0,0	0	0	0	0,0
Bankalararası Para Piyasasından Alacaklar	0	0	0	0,0	0	0	0	0,0
İMKB Takasbank Piyasasından Alacaklar	0	0	0	0,0	0	0	0	0,0
Ters Repo İşlemlerinden Alacaklar	0	0	0	0,0	0	0	0	0,0
Satılmaya Hazır Finansal Varlıklar (Net)	0	0	0	0,0	0	0	0	0,0
Sermayede Payı Temsil Eden Menkul Değ.	0	0	0	0,0	0	0	0	0,0
Devlet Borçlanma Senetleri	0	0	0	0,0	0	0	0	0,0
Diğer Menkul Değerler	0	0	0	0,0	0	0	0	0,0
Krediler ve Alacaklar	1.359	1.675	3.034	53,5	511	686	1.197	37,1
Krediler ve Alacaklar	1.359	1.675	3.034	53,5	511	686	1.197	37,1
Bankanın Dahil Olduğu Risk Grubuna Kul. Kre.	0	0	0	0,0	0	0	0	0,0
Devlet Borçlanma Senetleri	0	0	0	0,0	0	0	0	0,0
Diğer	1.359	1.675	3.034	53,5	511	686	1.197	37,1
Takipteki Krediler	0	0	0	0,0	0	0	0	0,0
Özel Karşılıklar (-)	0	0	0	0,0	0	0	0	0,0
Factoring Alacakları	0	0	0	0,0	0	0	0	0,0
Vadeye Kadar Elde Tutulacak Yatırım.(Net)	0	0	0	0,0	0	0	0	0,0
Devlet Borçlanma Senetleri	0	0	0	0,0	0	0	0	0,0
Diğer Menkul Değerler	0	0	0	0,0	0	0	0	0,0
İştirakler (Net)	0	0	0	0,0	0	0	0	0,0
Özkaynak Yönt. Göre Muhasebeleştirilenler	0	0	0	0,0	0	0	0	0,0
Konsolide Edilmeyenler	0	0	0	0,0	0	0	0	0,0
Mali İştirakler	0	0	0	0,0	0	0	0	0,0
Mali Olmayan İştirakler	0	0	0	0,0	0	0	0	0,0
Bağlı Ortaklıklar (Net)	0	0	0	0,0	0	0	0	0,0
Konsolide Edilmeyen Mali Ortaklıklar	0	0	0	0,0	0	0	0	0,0
Konsolide Edilmeyen Mali Olmayan Ortaklıklar	0	0	0	0,0	0	0	0	0,0
Birlikte Kontrol Edi. Ortaklık.(iş ort.)(Net)	0	0	0	0,0	0	0	0	0,0
Özkaynak Yönt. Göre Muhasebeleştirilenler	0	0	0	0,0	0	0	0	0,0
Konsolide Edilmeyenler	0	0	0	0,0	0	0	0	0,0
Mali Ortaklıklar	0	0	0	0,0	0	0	0	0,0
Mali Olmayan Ortaklıklar	0	0	0	0,0	0	0	0	0,0
Kiralama İşlemlerinden Alacaklar	0	0	0	0,0	0	0	0	0,0
Finansal Kiralama Alacakları	0	0	0	0,0	0	0	0	0,0
Faaliyet Kiralaması Alacakları	0	0	0	0,0	0	0	0	0,0
Diğer	0	0	0	0,0	0	0	0	0,0
Kazanılmamış Gelirler (-)	0	0	0	0,0	0	0	0	0,0
Riskten Korunma Amaçlı Türev FV	0	0	0	0,0	0	0	0	0,0
Gerçeğe Uygun Değer Risk. Korun. Amaçlılar	0	0	0	0,0	0	0	0	0,0
Nakit Akış Riskinden Korunma Amaçlılar	0	0	0	0,0	0	0	0	0,0
Yurtdışındaki Net Yat. Risk. Korun. Amaçlılar	0	0	0	0,0	0	0	0	0,0
Maddi Duran Varlıklar (Net)	5	0	5	0,1	8	0	8	0,2
Maddi Olmayan Duran Varlıklar (Net)	35	0	35	0,6	46	0	46	1,4
Şerhiye	0	0	0	0,0	0	0	0	0,0
Diğer	35	0	35	0,6	46	0	46	1,4
Yatırım Amaçlı Gayrimenkuller (Net)	0	0	0	0,0	0	0	0	0,0
Vergi Varlığı	0	0	0	0,0	1	0	1	0,0
Cari Vergi Varlığı	0	0	0	0,0	1	0	1	0,0
Ertelenmiş Vergi Varlığı	0	0	0	0,0	0	0	0	0,0
Satış Amaç. Elde Tut. ve Durdu. Faal. İliş. DV	0	0	0	0,0	0	0	0	0,0
Diğer Aktifler	3	0	3	0,1	1	0	1	0,0
Toplam Aktifler	1.867	3.800	5.667	100,0	1.134	2.095	3.229	100,0

Pasifler

(₺ Milyon)

	Aralık 2015			% Dağ.	Aralık 2014			% Dağ.
	TP	YP	Toplam		TP	YP	Toplam	
Mevduat	59	932	991	17,5	86	121	207	6,4
Bankanın Dah. olduğu Risk Grubunun Mevduatı	0	881	881	15,5	0	83	83	2,6
Diğer	59	51	110	1,9	86	37	123	3,8
Alım Satım Amaçlı Türev Finansal Borçlar	0	21	22	0,4	1	1	2	0,1
Alınan Krediler	4	4.014	4.018	70,9	3	2.468	2.471	76,5
Para Piyasalarına Borçlar	0	0	0	0,0	0	0	0	0,0
Bankalararası Para Piyasalarına Borçlar	0	0	0	0,0	0	0	0	0,0
İMKB Takasbank Piyasasından Borçlar	0	0	0	0,0	0	0	0	0,0
Repo İşlemlerinden Sağlanan Fonlar	0	0	0	0,0	0	0	0	0,0
İhraç Edilen Menkul Kıymetler (Net)	0	0	0	0,0	0	0	0	0,0
Bonolar	0	0	0	0,0	0	0	0	0,0
Varlığa Dayalı Menkul Kıymetler	0	0	0	0,0	0	0	0	0,0
Tahviller	0	0	0	0,0	0	0	0	0,0
Fonlar	0	0	0	0,0	0	0	0	0,0
Müstakriz Fonları	0	0	0	0,0	0	0	0	0,0
Diğer	0	0	0	0,0	0	0	0	0,0
Muhtelif Borçlar	4	53	57	1,0	0	0	0	0,0
Diğer Yabancı Kaynaklar	2	3	4	0,1	0	0	0	0,0
Faktoring Borçları	0	0	0	0,0	0	0	0	0,0
Kiralama İşlemlerinden Borçlar	0	0	0	0,0	0	0	0	0,0
Finansal Kiralama Borçları	0	0	0	0,0	0	0	0	0,0
Faaliyet Kiralaması Borçları	0	0	0	0,0	0	0	0	0,0
Diğer	0	0	0	0,0	0	0	0	0,0
Ertelenmiş Finansal Kiralama Giderleri (-)	0	0	0	0,0	0	0	0	0,0
Riskten Kor. Amaç. Türev Finan. Borçlar	0	0	0	0,0	0	0	0	0,0
Gerçeğe uygun Değer Risk.Korun.Amaçlılar	0	0	0	0,0	0	0	0	0,0
Nakit Akış Riskinden Korunma Amaçlılar	0	0	0	0,0	0	0	0	0,0
Yurtdışındaki Net Yat. Risk. Korun. Amaçlılar	0	0	0	0,0	0	0	0	0,0
Karşılıklar	16	0	16	0,3	10	0	10	0,3
Genel Karşılıklar	15	0	15	0,3	8	0	8	0,3
Yeniden Yapılanma Karşılığı	0	0	0	0,0	0	0	0	0,0
Çalışan Hakları Karşılığı	2	0	2	0,0	2	0	2	0,1
Sigorta Teknik Karşılıkları (Net)	0	0	0	0,0	0	0	0	0,0
Diğer Karşılıklar	0	0	0	0,0	0	0	0	0,0
Vergi Borcu	10	0	10	0,2	4	0	4	0,1
Cari Vergi Borcu	6	0	6	0,1	1	0	1	0,0
Ertelenmiş Vergi Borcu	4	0	4	0,1	4	0	4	0,1
Satış Amaç.EI.Tut. ve Dur.Faal.İl.DV Borç.	0	0	0	0,0	0	0	0	0,0
Sermaye Benzeri Krediler	0	0	0	0,0	0	0	0	0,0
Özkaynaklar	549	0	549	9,7	533	0	533	16,5
Ödenmiş Sermaye	528	0	528	9,3	528	0	528	16,3
Sermaye Yedekleri	0	0	0	0,0	0	0	0	0,0
Hisse Senedi İhraç Primleri	0	0	0	0,0	0	0	0	0,0
Hisse Senedi İptal Kârları	0	0	0	0,0	0	0	0	0,0
Menkul Değerler Değerleme Farkları	0	0	0	0,0	0	0	0	0,0
Maddi Duran Varlıklar Yen. Değ. Farkları	0	0	0	0,0	0	0	0	0,0
Maddi Olmayan Dur. Var. Yen. Değ. Farkları	0	0	0	0,0	0	0	0	0,0
Yat. Amaçlı G.menkuller Yen. Değ. Farkları	0	0	0	0,0	0	0	0	0,0
İştir., Bağ. Ort.ve Bir. Kon. Edi. Ort. Bed. HS	0	0	0	0,0	0	0	0	0,0
Riskten Korunma Fonları (Etkin Kısım)	0	0	0	0,0	0	0	0	0,0
Sat.A.El.Tut.ve Dur.Faal.İl.DV Bir.Değ.Fark.	0	0	0	0,0	0	0	0	0,0
Diğer Sermaye Yedekleri	0	0	0	0,0	0	0	0	0,0
Kâr Yedekleri	0	0	0	0,0	0	0	0	0,0
Yasal Yedekler	0	0	0	0,0	0	0	0	0,0
Statü Yedekleri	0	0	0	0,0	0	0	0	0,0
Olağanüstü Yedekler	0	0	0	0,0	0	0	0	0,0
Diğer Kâr Yedekleri	0	0	0	0,0	0	0	0	0,0
Kâr veya Zarar	21	0	21	0,4	6	0	6	0,2
Geçmiş Yıllar Kâr ve Zararları	5	0	5	0,1	4	0	4	0,1
Dönem Net Kâr ve Zararı	15	0	15	0,3	1	0	1	0,0
Toplam Pasifler	644	5.023	5.667	100,0	639	2.590	3.229	100,0

Bank of Tokyo-Mitsubishi UFJ Turkey A.Ş.

Bilanço Dışı Yükümlülükler

(₺ Milyon)

	Aralık 2015			Aralık 2014		
	TP	YP	Toplam	TP	YP	Toplam
Garanti ve Kefaletler	8	76	84	3	4	8
Teminat Mektupları	8	73	81	3	2	5
Banka Kredileri	0	0	0	0	0	0
Akreditifler	0	0	0	0	1	1
Garanti Verilen Prefinansmanlar	0	0	0	0	0	0
Cirolar	0	0	0	0	0	0
Diğer Garanti ve Kefaletler	0	3	3	0	2	2
Taahhütler	1	18	18	0	0	0
Çaylılamaz Taahhütler	1	18	18	0	0	0
Çaylıbilir Taahhütler	0	0	0	0	0	0
Türev Finansal Araçlar	1.396	2.882	4.278	1.051	1.055	2.106
Riskten Korun. Amaç. Türev Finan. Araçlar	0	0	0	0	0	0
Alım Satım Amaçlı İşlemler	1.396	2.882	4.278	1.051	1.055	2.106
Emanet ve Rehinli Kıymetler	0	454	454	0	374	374
Emanet Kıymetler	0	0	0	0	0	0
Rehinli Kıymetler	0	0	0	0	0	0
Kabul Edilen Avaller ve Kefaletler	0	454	454	0	374	374
Toplam Bilanço Dışı Hesaplar	1.405	3.429	4.834	1.054	1.434	2.488

Gelir ve Gider Kalemleri

(₺ Milyon)

	Aralık 2015	Aralık 2014
Faiz Gelirleri	129	62
Kredilerden Alınan Faizler	86	20
Zorunlu Karşılıklardan Alınan Faizler	1	0
Bankalardan Alınan Faizler	42	42
Para Piyasası İşlemlerinden Alınan Faizler	0	0
Menkul Değerlerden Alınan Faizler	0	0
Diğer Faiz Gelirleri	0	0
Faiz Giderleri	18	4
Mevduata Verilen Faizler	12	2
Kullanılan Kredilere Verilen Faizler	7	2
Para Piyasası İşlemlerine Verilen Faizler	0	0
İhraç Edilen Menkul Kıymetlere Verilen Faizler	0	0
Diğer Faiz Giderleri	0	0
Net Faiz Geliri/Gideri	111	58
Net Ücret ve Komisyon Gelirleri/Giderleri	-2	0
Alınan Ücret ve Komisyonlar	1	0
Verilen Ücret ve Komisyonlar	3	0
Temettü Gelirleri	0	0
Ticari Kar/Zarar (Net)	-34	-5
Sermaye Piyasası İşlemleri Kâr/Zararı	0	0
Türev Finansal İşlemlerden Kar/Zarar	55	7
Kambiyo İşlemleri Kâr/Zararı	-89	-11
Diğer Faaliyet Gelirleri	2	1
Faaliyet Gelirleri/Giderleri Toplamı	77	54
Kredi ve Diğer Alacaklar Değer Düşüş Karşılığı (-)	8	8
Kredi ve Diğer Alacaklara İlişkin Özel Karşılıklar (bilgi için)*	0	0
Genel Karşılık Giderleri (bilgi için)*	8	8
Diğer Faaliyet Giderleri (-)	48	43
Personel Giderleri (bilgi için)*	16	14
Net Faaliyet Karı/Zararı	21	3
Birleşme İşlemi Sonra. Gelir Ola. Kaydedilen Fazlalık Tutarı	0	0
Özkaynak Yöntemi Uygulanan Ortaklıklardan Kar/Zarar	0	0
Net Parasal Pozisyon Kar/Zararı	0	0
Sürdürülen Faaliyetler Vergi Öncesi Kar/Zarar	21	3
Sürdürülen Faaliyetler Vergi Karşılığı (±)	-5	-2
Sürdürülen Faaliyetler Dönem Net Kar/Zararı	15	1
Durdurulan Faaliyetler Vergi Öncesi Kar/Zarar	0	0
Durdurulan Faaliyetler Vergi Karşılığı (±)	0	0
Durdurulan Faaliyetler Dönem Net Kar/Zararı	0	0
Net Dönem Karı / Zararı	15	1

* Gelir-gider tablosuna ait dipnotlardan alınmıştır.

Rasyolar
 (%)

	Aralık 2015	Aralık 2014
Sermaye Yeterliliği		
Özkaynaklar / ((Kredi + Piyasa + Operasyonel Riski İçin Gerekli Sermaye Yükümlülüğü)*12.5)*100	14,1	21,8
Özkaynaklar / Toplam Aktifler	9,7	16,5
(Özkaynaklar - Duran Aktifler) / Toplam Aktifler	9,0	14,9
Net Bilanço Pozisyonu / Özkaynaklar	-218,7	-90,0
(Net Bilanço Pozisyonu + Net Nazım Hesap Pozisyonu) / Özkaynaklar	-0,4	-0,1
Bilanço Yapısı		
TP Aktifler / Toplam Aktifler	32,9	35,1
TP Pasifler / Toplam Pasifler	11,4	19,8
YP Aktifler / YP Pasifler	75,6	80,9
TP Mevduat / Toplam Mevduat	6,0	41,6
TP Krediler ve Alacaklar / Toplam Krediler ve Alacaklar	44,8	42,7
Toplam Mevduat / Toplam Aktifler	17,5	6,4
Alınan Krediler / Toplam Aktifler	70,9	76,5
Aktif Kalitesi		
Finansal Varlıklar (net) / Toplam Aktifler	0,6	0,4
Toplam Krediler ve Alacaklar / Toplam Aktifler	53,5	37,1
Toplam Krediler ve Alacaklar / Toplam Mevduat	306,3	578,9
Takipteki Krediler (brüt) / Toplam Krediler ve Alacaklar	0,0	0,0
Takipteki Krediler (net) / Toplam Krediler ve Alacaklar	0,0	0,0
Özel Karşılıklar / Takipteki Krediler	-	-
Duran Aktifler / Toplam Aktifler	0,7	1,7
Tüketici Kredileri / Toplam Krediler ve Alacaklar	0,0	0,0
Likidite		
Likit Aktifler / Toplam Aktifler	45,7	61,2
Likit Aktifler / Kısa Vadeli Yükümlülükler	92,3	106,3
TP Likit Aktifler / Toplam Aktifler	8,2	17,6
Karlılık		
Net Dönem Karı (Zararı) / Toplam Aktifler	0,3	0,0
Net Dönem Karı (Zararı) / Özkaynaklar	2,8	0,2
Sürdürülen Faaliyeler Vergi Öncesi Kar (Zarar) / Toplam Aktifler	0,4	0,1
Gelir-Gider Yapısı		
Özel Karşılıklar Sonrası Net Faiz Geliri / Toplam Aktifler	2,0	1,8
Özel Karşılıklar Sonrası Net Faiz Geliri / Toplam Faaliyet Gelirleri (Giderleri)	143,7	107,1
Faiz Dışı Gelirler (net) / Toplam Aktifler	-0,6	-0,1
Diğer Faaliyet Giderleri / Toplam Aktifler	0,9	1,3
Personel Giderleri / Diğer Faaliyet Giderleri	32,3	31,9
Faiz Dışı Gelirler (net) / Diğer Faaliyet Giderleri	-69,5	-9,0

Burgan Bank A.Ş.

Aktifler

(₺ Milyon)

	Aralık 2015			% Dağ.	Aralık 2014			% Dağ.
	TP	YP	Toplam		TP	YP	Toplam	
Nakit Değerler ve Merkez Bankası	148	946	1.094	10,2	242	531	773	8,9
Gerçeğe Uygun D. Farkı K/Z Yan.FV (Net)	47	37	84	0,8	103	46	149	1,7
Alım Satım Amaçlı Finansal Varlıklar	47	37	84	0,8	103	46	149	1,7
Devlet Borçlanma Senetleri	7	3	10	0,1	49	0	49	0,6
Sermayede Payı Temsil Eden Menkul Değ.	0	0	0	0,0	0	0	0	0,0
Alım Satım Amaçlı Türev Finansal Varlıklar	38	35	72	0,7	53	45	98	1,1
Diğer Menkul Değerler	2	0	2	0,0	2	0	2	0,0
Gerçeğe Uyg.D.Farkı K/Z Yansı.O.Sın.FV	0	0	0	0,0	0	0	0	0,0
Devlet Borçlanma Senetleri	0	0	0	0,0	0	0	0	0,0
Sermayede Payı Temsil Eden Menkul Değ.	0	0	0	0,0	0	0	0	0,0
Krediler	0	0	0	0,0	0	0	0	0,0
Diğer Menkul Değerler	0	0	0	0,0	0	0	0	0,0
Bankalar	87	108	195	1,8	72	54	126	1,5
Para Piyasalarından Alacaklar	0	0	0	0,0	0	0	0	0,0
Bankalararası Para Piyasasından Alacaklar	0	0	0	0,0	0	0	0	0,0
İMKB Takasbank Piyasasından Alacaklar	0	0	0	0,0	0	0	0	0,0
Ters Repo İşlemlerinden Alacaklar	0	0	0	0,0	0	0	0	0,0
Satılmaya Hazır Finansal Varlıklar (Net)	269	380	650	6,1	675	46	721	8,3
Sermayede Payı Temsil Eden Menkul Değ.	7	0	7	0,1	7	0	7	0,1
Devlet Borçlanma Senetleri	258	280	538	5,0	667	0	667	7,7
Diğer Menkul Değerler	4	100	104	1,0	0	46	46	0,5
Krediler ve Alacaklar	3.728	4.459	8.186	76,7	3.538	2.910	6.448	74,3
Krediler ve Alacaklar	3.636	4.459	8.095	75,8	3.472	2.910	6.381	73,6
Bankanın Dahil Olduğu Risk Grubuna Kul. Kre.	0	0	0	0,0	2	0	2	0,0
Devlet Borçlanma Senetleri	0	0	0	0,0	0	0	0	0,0
Diğer	3.636	4.458	8.095	75,8	3.469	2.910	6.379	73,5
Takipteki Krediler	210	0	210	2,0	130	0	130	1,5
Özel Karşılıklar (-)	119	0	119	1,1	63	0	63	0,7
Factoring Alacakları	1	1	2	0,0	17	1	18	0,2
Vadeye Kadar Elde Tutulacak Yatırım.(Net)	0	0	0	0,0	0	0	0	0,0
Devlet Borçlanma Senetleri	0	0	0	0,0	0	0	0	0,0
Diğer Menkul Değerler	0	0	0	0,0	0	0	0	0,0
İştirakler (Net)	0	0	0	0,0	0	0	0	0,0
Özkaynak Yönt. Göre Muhasebeleştirilenler	0	0	0	0,0	0	0	0	0,0
Konsolide Edilmeyenler	0	0	0	0,0	0	0	0	0,0
Mali İştirakler	0	0	0	0,0	0	0	0	0,0
Mali Olmayan İştirakler	0	0	0	0,0	0	0	0	0,0
Bağlı Ortaklıklar (Net)	229	0	229	2,1	202	0	202	2,3
Konsolide Edilmeyen Mali Ortaklıklar	229	0	229	2,1	202	0	202	2,3
Konsolide Edilmeyen Mali Olmayan Ortaklıklar	0	0	0	0,0	0	0	0	0,0
Birlikte Kontrol Edi. Ortaklık.(iş ort.)(Net)	0	0	0	0,0	0	0	0	0,0
Özkaynak Yönt. Göre Muhasebeleştirilenler	0	0	0	0,0	0	0	0	0,0
Konsolide Edilmeyenler	0	0	0	0,0	0	0	0	0,0
Mali Ortaklıklar	0	0	0	0,0	0	0	0	0,0
Mali Olmayan Ortaklıklar	0	0	0	0,0	0	0	0	0,0
Kiralama İşlemlerinden Alacaklar	0	0	0	0,0	0	0	0	0,0
Finansal Kiralama Alacakları	0	0	0	0,0	0	0	0	0,0
Faaliyet Kiralaması Alacakları	0	0	0	0,0	0	0	0	0,0
Diğer	0	0	0	0,0	0	0	0	0,0
Kazanılmamış Gelirler (-)	0	0	0	0,0	0	0	0	0,0
Riskten Korunma Amaçlı Türev FV	41	0	41	0,4	0	0	0	0,0
Gerçeğe Uygun Değer Risk. Korun. Amaçlılar	0	0	0	0,0	0	0	0	0,0
Nakit Akış Riskinden Korunma Amaçlılar	41	0	41	0,4	0	0	0	0,0
Yurtdışındaki Net Yat. Risk. Korun. Amaçlılar	0	0	0	0,0	0	0	0	0,0
Maddi Duran Varlıklar (Net)	58	0	58	0,5	36	0	36	0,4
Maddi Olmayan Duran Varlıklar (Net)	43	0	43	0,4	42	0	42	0,5
Şerefiye	0	0	0	0,0	0	0	0	0,0
Diğer	43	0	43	0,4	42	0	42	0,5
Yatırım Amaçlı Gayrimenkuller (Net)	0	0	0	0,0	0	0	0	0,0
Vergi Varlığı	1	0	1	0,0	12	0	12	0,1
Cari Vergi Varlığı	0	0	0	0,0	0	0	0	0,0
Ertelenmiş Vergi Varlığı	1	0	1	0,0	12	0	12	0,1
Satış Amaç. Elde Tut. ve Durdu. Faal. İliş. DV	7	0	7	0,1	11	0	11	0,1
Diğer Aktifler	73	13	86	0,8	75	60	135	1,6
Toplam Aktifler	4.730	5.945	10.675	100,0	5.027	3.647	8.674	100,0

Pasifler

(₺ Milyon)

	Aralık 2015			%	Aralık 2014			%
	TP	YP	Toplam		TP	YP	Toplam	
Mevduat	1.878	4.818	6.696	62,7	2.174	3.191	5.365	61,9
Bankanın Dah. olduğu Risk Grubunun Mevduatı	10	98	108	1,0	14	46	60	0,7
Diğer	1.868	4.720	6.587	61,7	2.160	3.145	5.305	61,2
Alım Satım Amaçlı Türev Finansal Borçlar	47	30	77	0,7	19	37	56	0,6
Alınan Krediler	37	1.689	1.727	16,2	53	1.266	1.319	15,2
Para Piyasalarına Borçlar	130	266	396	3,7	317	0	317	3,7
Bankalararası Para Piyasalarına Borçlar	0	0	0	0,0	0	0	0	0,0
İMKB Takasbank Piyasasından Borçlar	0	0	0	0,0	8	0	8	0,1
Repo İşlemlerinden Sağlanan Fonlar	130	266	396	3,7	309	0	309	3,6
İhraç Edilen Menkul Kıymetler (Net)	0	0	0	0,0	0	0	0	0,0
Bonolar	0	0	0	0,0	0	0	0	0,0
Varlığa Dayalı Menkul Kıymetler	0	0	0	0,0	0	0	0	0,0
Tahviller	0	0	0	0,0	0	0	0	0,0
Fonlar	0	0	0	0,0	0	0	0	0,0
Müstakriz Fonları	0	0	0	0,0	0	0	0	0,0
Diğer	0	0	0	0,0	0	0	0	0,0
Muhtelif Borçlar	38	32	70	0,7	59	39	99	1,1
Diğer Yabancı Kaynaklar	83	2	85	0,8	91	4	95	1,1
Faktoring Borçları	0	0	0	0,0	0	0	0	0,0
Kiralama İşlemlerinden Borçlar	0	0	0	0,0	0	0	0	0,0
Finansal Kiralama Borçları	0	0	0	0,0	0	0	0	0,0
Faaliyet Kiralaması Borçları	0	0	0	0,0	0	0	0	0,0
Diğer	0	0	0	0,0	0	0	0	0,0
Ertelenmiş Finansal Kiralama Giderleri (-)	0	0	0	0,0	0	0	0	0,0
Riskten Kor. Amaç. Türev Finan. Borçlar	15	0	15	0,1	0	0	0	0,0
Gerçeğe uygun Değer Risk.Korun.Amaçlılar	0	0	0	0,0	0	0	0	0,0
Nakit Akış Riskinden Korunma Amaçlılar	15	0	15	0,1	0	0	0	0,0
Yurtdışındaki Net Yat. Risk. Korun. Amaçlılar	0	0	0	0,0	0	0	0	0,0
Karşılıklar	78	59	137	1,3	66	55	121	1,4
Genel Karşılıklar	39	39	77	0,7	39	25	65	0,7
Yeniden Yapılanma Karşılığı	0	0	0	0,0	0	0	0	0,0
Çalışan Hakları Karşılığı	24	0	24	0,2	20	0	20	0,2
Sigorta Teknik Karşılıkları (Net)	0	0	0	0,0	0	0	0	0,0
Diğer Karşılıklar	15	21	36	0,3	7	30	36	0,4
Vergi Borcu	22	0	22	0,2	15	0	15	0,2
Cari Vergi Borcu	22	0	22	0,2	15	0	15	0,2
Ertelenmiş Vergi Borcu	0	0	0	0,0	0	0	0	0,0
Satış Amaç.EI.Tut. ve Dur.Faal.İl.DV Borç.	0	0	0	0,0	0	0	0	0,0
Sermaye Benzeri Krediler	0	439	439	4,1	0	350	350	4,0
Özkaynaklar	1.013	-1	1.013	9,5	937	0	937	10,8
Ödenmiş Sermaye	900	0	900	8,4	900	0	900	10,4
Sermaye Yedekleri	20	-1	19	0,2	12	0	12	0,1
Hisse Senedi İhraç Primleri	0	0	0	0,0	0	0	0	0,0
Hisse Senedi İptal Kârları	0	0	0	0,0	0	0	0	0,0
Menkul Değerler Değerleme Farkları	0	-1	-2	0,0	1	0	1	0,0
Maddi Duran Varlıklar Yen. Değ. Farkları	15	0	15	0,1	13	0	13	0,2
Maddi Olmayan Dur. Var. Yen. Değ. Farkları	0	0	0	0,0	0	0	0	0,0
Yat. Amaçlı G.menkuller Yen. Değ. Farkları	0	0	0	0,0	0	0	0	0,0
İştir., Bağ. Ort.ve Bir. Kon. Edi. Ort. Bed. HS	0	0	0	0,0	0	0	0	0,0
Riskten Korunma Fonları (Etkin Kısım)	9	0	9	0,1	0	0	0	0,0
Sat.A.El.Tut.ve Dur.Faal.İl.DV Bir.Değ.Fark.	0	0	0	0,0	0	0	0	0,0
Diğer Sermaye Yedekleri	-3	0	-3	0,0	-2	0	-2	0,0
Kâr Yedekleri	87	0	87	0,8	19	0	19	0,2
Yasal Yedekler	19	0	19	0,2	11	0	11	0,1
Statü Yedekleri	0	0	0	0,0	0	0	0	0,0
Olağanüstü Yedekler	68	0	68	0,6	7	0	7	0,1
Diğer Kâr Yedekleri	0	0	0	0,0	0	0	0	0,0
Kâr veya Zarar	6	0	6	0,1	7	0	7	0,1
Geçmiş Yıllar Kâr ve Zararları	-46	0	-46	-0,4	0	0	0	0,0
Dönem Net Kâr ve Zararı	52	0	52	0,5	7	0	7	0,1
Toplam Pasifler	3.340	7.334	10.675	100,0	3.731	4.943	8.674	100,0

Burgan Bank A.Ş.

Bilanço Dışı Yükümlülükler

(₺ Milyon)

	Aralık 2015			Aralık 2014		
	TP	YP	Toplam	TP	YP	Toplam
Garanti ve Kefaletler	632	912	1.544	536	654	1.191
Teminat Mektupları	628	597	1.225	535	379	914
Banka Kredileri	3	94	97	2	68	69
Akreditifler	0	195	195	0	176	176
Garanti Verilen Prefinansmanlar	0	0	0	0	0	0
Cirolar	0	0	0	0	0	0
Diğer Garanti ve Kefaletler	0	27	27	0	31	31
Taahhütler	717	276	993	583	215	798
Çaylımaz Taahhütler	717	276	993	583	215	798
Çaylıbilir Taahhütler	0	0	0	0	0	0
Türev Finansal Araçlar	5.582	11.801	17.383	2.473	7.724	10.197
Riskten Korun. Amaç. Türev Finan. Araçlar	249	736	985	0	0	0
Alım Satım Amaçlı İşlemler	5.333	11.065	16.398	2.473	7.724	10.197
Emanet ve Rehinli Kıymetler	24.307	14.098	38.406	19.792	10.447	30.239
Emanet Kıymetler	1.209	118	1.327	1.898	228	2.126
Rehinli Kıymetler	23.097	13.968	37.066	17.892	10.210	28.102
Kabul Edilen Avaller ve Kefaletler	1	12	13	2	9	12
Toplam Bilanço Dışı Hesaplar	31.238	27.088	58.325	23.385	19.040	42.424

Gelir ve Gider Kalemleri

(₺ Milyon)

	Aralık 2015	Aralık 2014
Faiz Gelirleri	846	624
Kredilerden Alınan Faizler	688	512
Zorunlu Karşılıklardan Alınan Faizler	4	1
Bankalardan Alınan Faizler	3	1
Para Piyasası İşlemlerinden Alınan Faizler	6	3
Menkul Değerlerden Alınan Faizler	35	66
Diğer Faiz Gelirleri	110	42
Faiz Giderleri	526	402
Mevduata Verilen Faizler	286	237
Kullanılan Kredilere Verilen Faizler	64	48
Para Piyasası İşlemlerine Verilen Faizler	13	34
İhraç Edilen Menkul Kıymetlere Verilen Faizler	0	0
Diğer Faiz Giderleri	163	83
Net Faiz Geliri/Gideri	319	222
Net Ücret ve Komisyon Gelirleri/Giderleri	19	19
Alınan Ücret ve Komisyonlar	27	31
Verilen Ücret ve Komisyonlar	7	11
Temettü Gelirleri	0	6
Ticari Kar/Zarar (Net)	28	26
Sermaye Piyasası İşlemleri Kâr/Zararı	4	3
Türev Finansal İşlemlerden Kar/Zarar	-6	1
Kambiyo İşlemleri Kâr/Zararı	30	23
Diğer Faaliyet Gelirleri	13	9
Faaliyet Gelirleri/Giderleri Toplamı	380	283
Kredi ve Diğer Alacaklar Değer Düşüş Karşılığı (-)	87	67
Kredi ve Diğer Alacaklara İlişkin Özel Karşılıklar (bilgi için)*	65	44
Genel Karşılık Giderleri (bilgi için)*	8	16
Diğer Faaliyet Giderleri (-)	239	205
Personel Giderleri (bilgi için)*	129	109
Net Faaliyet Karı/Zararı	54	11
Birleşme İşlemi Sonra. Gelir Ola. Kaydedilen Fazlalık Tutarı	0	0
Özkaynak Yöntemi Uygulanan Ortaklıklardan Kar/Zarar	11	0
Net Parasal Pozisyon Kar/Zararı	0	0
Sürdürülen Faaliyetler Vergi Öncesi Kar/Zarar	65	11
Sürdürülen Faaliyetler Vergi Karşılığı (±)	-13	-4
Sürdürülen Faaliyetler Dönem Net Kar/Zararı	52	7
Durdurulan Faaliyetler Vergi Öncesi Kar/Zarar	0	0
Durdurulan Faaliyetler Vergi Karşılığı (±)	0	0
Durdurulan Faaliyetler Dönem Net Kar/Zararı	0	0
Net Dönem Karı / Zararı	52	7

* Gelir-gider tablosuna ait dipnotlardan alınmıştır.

Rasyolar

(%)

	Aralık 2015	Aralık 2014
Sermaye Yeterliliği		
Özkaynaklar / ((Kredi + Piyasa + Operasyonel Riski İçin Gerekli Sermaye Yükümlülüğü)*12.5)*100	16,0	17,7
Özkaynaklar / Toplam Aktifler	9,5	10,8
(Özkaynaklar - Duran Aktifler) / Toplam Aktifler	5,5	6,7
Net Bilanço Pozisyonu / Özkaynaklar	-53,8	-66,7
(Net Bilanço Pozisyonu + Net Nazım Hesap Pozisyonu) / Özkaynaklar	3,1	-2,9
Bilanço Yapısı		
TP Aktifler / Toplam Aktifler	44,3	58,0
TP Pasifler / Toplam Pasifler	31,3	43,0
YP Aktifler / YP Pasifler	81,1	73,8
TP Mevduat / Toplam Mevduat	28,0	40,5
TP Krediler ve Alacaklar / Toplam Krediler ve Alacaklar	45,5	54,9
Toplam Mevduat / Toplam Aktifler	62,7	61,9
Alınan Krediler / Toplam Aktifler	16,2	15,2
Aktif Kalitesi		
Finansal Varlıklar (net) / Toplam Aktifler	7,3	10,0
Toplam Krediler ve Alacaklar / Toplam Aktifler	76,7	74,3
Toplam Krediler ve Alacaklar / Toplam Mevduat	122,3	120,2
Takipteki Krediler (brüt) / Toplam Krediler ve Alacaklar	2,6	2,0
Takipteki Krediler (net) / Toplam Krediler ve Alacaklar	1,1	1,0
Özel Karşılıklar / Takipteki Krediler	56,6	48,5
Duran Aktifler / Toplam Aktifler	4,0	4,1
Tüketici Kredileri / Toplam Krediler ve Alacaklar	1,7	1,8
Likidite		
Likit Aktifler / Toplam Aktifler	19,0	20,4
Likit Aktifler / Kısa Vadeli Yükümlülükler	42,0	46,3
TP Likit Aktifler / Toplam Aktifler	5,2	12,6
Karlılık		
Net Dönem Karı (Zararı) / Toplam Aktifler	0,5	0,1
Net Dönem Karı (Zararı) / Özkaynaklar	5,2	0,7
Sürdürülen Faaliyeler Vergi Öncesi Kar (Zarar) / Toplam Aktifler	0,6	0,1
Gelir-Gider Yapısı		
Özel Karşılıklar Sonrası Net Faiz Geliri / Toplam Aktifler	2,4	2,1
Özel Karşılıklar Sonrası Net Faiz Geliri / Toplam Faaliyet Gelirleri (Giderleri)	67,0	62,9
Faiz Dışı Gelirler (net) / Toplam Aktifler	0,6	0,7
Diğer Faaliyet Giderleri / Toplam Aktifler	2,2	2,4
Personel Giderleri / Diğer Faaliyet Giderleri	54,0	53,0
Faiz Dışı Gelirler (net) / Diğer Faaliyet Giderleri	25,4	29,5

Citibank A.Ş.

Aktifler

(₺ Milyon)

	Aralık 2015			%	Aralık 2014			%
	TP	YP	Toplam		TP	YP	Toplam	
Nakit Değerler ve Merkez Bankası	570	548	1.118	13,4	401	411	812	11,1
Gerçeğe Uygun D. Farkı K/Z Yan.FV (Net)	108	9	117	1,4	54	8	62	0,8
Alım Satım Amaçlı Finansal Varlıklar	108	9	117	1,4	54	8	62	0,8
Devlet Borçlanma Senetleri	65	0	65	0,8	25	0	25	0,3
Sermayede Payı Temsil Eden Menkul Değ.	0	0	0	0,0	0	0	0	0,0
Alım Satım Amaçlı Türev Finansal Varlıklar	44	9	53	0,6	28	8	37	0,5
Diğer Menkul Değerler	0	0	0	0,0	0	0	0	0,0
Gerçeğe Uyg.D.Farkı K/Z Yansı.O.Sın.FV	0	0	0	0,0	0	0	0	0,0
Devlet Borçlanma Senetleri	0	0	0	0,0	0	0	0	0,0
Sermayede Payı Temsil Eden Menkul Değ.	0	0	0	0,0	0	0	0	0,0
Krediler	0	0	0	0,0	0	0	0	0,0
Diğer Menkul Değerler	0	0	0	0,0	0	0	0	0,0
Bankalar	1.988	22	2.010	24,0	225	6	231	3,2
Para Piyasalarından Alacaklar	0	0	0	0,0	3.150	0	3.150	43,0
Bankalararası Para Piyasasından Alacaklar	0	0	0	0,0	0	0	0	0,0
İMKB Takasbank Piyasasından Alacaklar	0	0	0	0,0	0	0	0	0,0
Ters Repo İşlemlerinden Alacaklar	0	0	0	0,0	3.150	0	3.150	43,0
Satılmaya Hazır Finansal Varlıklar (Net)	1.008	0	1.008	12,0	438	0	438	6,0
Sermayede Payı Temsil Eden Menkul Değ.	0	0	0	0,0	0	0	0	0,0
Devlet Borçlanma Senetleri	1.008	0	1.008	12,0	438	0	438	6,0
Diğer Menkul Değerler	0	0	0	0,0	0	0	0	0,0
Krediler ve Alacaklar	2.529	1.165	3.693	44,1	1.708	706	2.414	33,0
Krediler ve Alacaklar	2.521	1.165	3.685	44,0	1.697	706	2.403	32,8
Bankanın Dahil Olduğu Risk Grubuna Kul. Kre.	1	0	1	0,0	0	0	0	0,0
Devlet Borçlanma Senetleri	0	0	0	0,0	0	0	0	0,0
Diğer	2.520	1.165	3.684	44,0	1.697	706	2.403	32,8
Takipteki Krediler	81	0	81	1,0	93	0	93	1,3
Özel Karşılıklar (-)	73	0	73	0,9	82	0	82	1,1
Factoring Alacakları	305	0	305	3,6	125	0	125	1,7
Vadeye Kadar Elde Tutulacak Yatırım.(Net)	0	0	0	0,0	0	0	0	0,0
Devlet Borçlanma Senetleri	0	0	0	0,0	0	0	0	0,0
Diğer Menkul Değerler	0	0	0	0,0	0	0	0	0,0
İştirakler (Net)	0	0	0	0,0	0	0	0	0,0
Özkaynak Yönt. Göre Muhasebeleştirilenler	0	0	0	0,0	0	0	0	0,0
Konsolide Edilmeyenler	0	0	0	0,0	0	0	0	0,0
Mali İştirakler	0	0	0	0,0	0	0	0	0,0
Mali Olmayan İştirakler	0	0	0	0,0	0	0	0	0,0
Bağlı Ortaklıklar (Net)	0	0	0	0,0	0	0	0	0,0
Konsolide Edilmeyen Mali Ortaklıklar	0	0	0	0,0	0	0	0	0,0
Konsolide Edilmeyen Mali Olmayan Ortaklıklar	0	0	0	0,0	0	0	0	0,0
Birlikte Kontrol Edi. Ortaklık.(iş ort.)(Net)	0	0	0	0,0	0	0	0	0,0
Özkaynak Yönt. Göre Muhasebeleştirilenler	0	0	0	0,0	0	0	0	0,0
Konsolide Edilmeyenler	0	0	0	0,0	0	0	0	0,0
Mali Ortaklıklar	0	0	0	0,0	0	0	0	0,0
Mali Olmayan Ortaklıklar	0	0	0	0,0	0	0	0	0,0
Kiralama İşlemlerinden Alacaklar	0	0	0	0,0	0	0	0	0,0
Finansal Kiralama Alacakları	0	0	0	0,0	0	0	0	0,0
Faaliyet Kiralaması Alacakları	0	0	0	0,0	0	0	0	0,0
Diğer	0	0	0	0,0	0	0	0	0,0
Kazanılmamış Gelirler (-)	0	0	0	0,0	0	0	0	0,0
Riskten Korunma Amaçlı Türev FV	0	0	0	0,0	0	0	0	0,0
Gerçeğe Uygun Değer Risk. Korun. Amaçlılar	0	0	0	0,0	0	0	0	0,0
Nakit Akış Riskinden Korunma Amaçlılar	0	0	0	0,0	0	0	0	0,0
Yurtdışındaki Net Yat. Risk. Korun. Amaçlılar	0	0	0	0,0	0	0	0	0,0
Maddi Duran Varlıklar (Net)	8	0	8	0,1	8	0	8	0,1
Maddi Olmayan Duran Varlıklar (Net)	4	0	4	0,0	3	0	3	0,0
Şerhiye	0	0	0	0,0	0	0	0	0,0
Diğer	4	0	4	0,0	3	0	3	0,0
Yatırım Amaçlı Gayrimenkuller (Net)	0	0	0	0,0	0	0	0	0,0
Vergi Varlığı	14	0	14	0,2	19	0	19	0,3
Cari Vergi Varlığı	0	0	0	0,0	8	0	8	0,1
Ertelenmiş Vergi Varlığı	14	0	14	0,2	11	0	11	0,2
Satış Amaç. Elde Tut. ve Durdu. Faal. İliş. DV	0	0	0	0,0	0	0	0	0,0
Diğer Aktifler	78	17	95	1,1	44	17	61	0,8
Toplam Aktifler	6.611	1.761	8.372	100,0	6.176	1.148	7.325	100,0

Pasifler

(₺ Milyon)

	Aralık 2015			%	Aralık 2014			%
	TP	YP	Toplam		TP	YP	Toplam	
Mevduat	3.381	2.595	5.976	71,4	2.971	1.669	4.640	63,3
Bankanın Dah. olduğu Risk Grubunun Mevduatı	137	209	346	4,1	423	214	637	8,7
Diğer	3.244	2.386	5.630	67,3	2.548	1.455	4.003	54,7
Alım Satım Amaçlı Türev Finansal Borçlar	41	4	45	0,5	28	13	41	0,6
Alınan Krediler	12	582	595	7,1	91	1.047	1.138	15,5
Para Piyasalarına Borçlar	268	0	268	3,2	161	0	161	2,2
Bankalararası Para Piyasalarına Borçlar	0	0	0	0,0	0	0	0	0,0
İMKB Takasbank Piyasasından Borçlar	0	0	0	0,0	0	0	0	0,0
Repo İşlemlerinden Sağlanan Fonlar	268	0	268	3,2	161	0	161	2,2
İhraç Edilen Menkul Kıymetler (Net)	0	0	0	0,0	0	0	0	0,0
Bonolar	0	0	0	0,0	0	0	0	0,0
Varlığa Dayalı Menkul Kıymetler	0	0	0	0,0	0	0	0	0,0
Tahviller	0	0	0	0,0	0	0	0	0,0
Fonlar	0	0	0	0,0	0	0	0	0,0
Müstakriz Fonları	0	0	0	0,0	0	0	0	0,0
Diğer	0	0	0	0,0	0	0	0	0,0
Muhtelif Borçlar	1	9	10	0,1	1	18	19	0,3
Diğer Yabancı Kaynaklar	83	61	145	1,7	76	12	88	1,2
Faktoring Borçları	0	0	0	0,0	0	0	0	0,0
Kiralama İşlemlerinden Borçlar	0	0	0	0,0	0	0	0	0,0
Finansal Kiralama Borçları	0	0	0	0,0	0	0	0	0,0
Faaliyet Kiralaması Borçları	0	0	0	0,0	0	0	0	0,0
Diğer	0	0	0	0,0	0	0	0	0,0
Ertelenmiş Finansal Kiralama Giderleri (-)	0	0	0	0,0	0	0	0	0,0
Riskten Kor. Amaç. Türev Finan. Borçlar	0	0	0	0,0	0	0	0	0,0
Gerçeğe uygun Değer Risk.Korun.Amaçlılar	0	0	0	0,0	0	0	0	0,0
Nakit Akış Riskinden Korunma Amaçlılar	0	0	0	0,0	0	0	0	0,0
Yurtdışındaki Net Yat. Risk. Korun. Amaçlılar	0	0	0	0,0	0	0	0	0,0
Karşılıklar	65	0	65	0,8	52	0	52	0,7
Genel Karşılıklar	35	0	35	0,4	27	0	27	0,4
Yeniden Yapılanma Karşılığı	0	0	0	0,0	0	0	0	0,0
Çalışan Hakları Karşılığı	23	0	23	0,3	20	0	20	0,3
Sigorta Teknik Karşılıkları (Net)	0	0	0	0,0	0	0	0	0,0
Diğer Karşılıklar	6	0	6	0,1	6	0	6	0,1
Vergi Borcu	18	0	18	0,2	8	0	8	0,1
Cari Vergi Borcu	18	0	18	0,2	8	0	8	0,1
Ertelenmiş Vergi Borcu	0	0	0	0,0	0	0	0	0,0
Satış Amaç.EI.Tut. ve Dur.Faal.İl.DV Borç.	0	0	0	0,0	0	0	0	0,0
Sermaye Benzeri Krediler	0	0	0	0,0	0	0	0	0,0
Özkaynaklar	1.251	0	1.251	14,9	1.178	0	1.178	16,1
Ödenmiş Sermaye	34	0	34	0,4	34	0	34	0,5
Sermaye Yedekleri	226	0	226	2,7	239	0	239	3,3
Hisse Senedi İhraç Primleri	0	0	0	0,0	0	0	0	0,0
Hisse Senedi İptal Kârları	0	0	0	0,0	0	0	0	0,0
Menkul Değerler Değerleme Farkları	-20	0	-20	-0,2	-6	0	-6	-0,1
Maddi Duran Varlıklar Yen. Değ. Farkları	0	0	0	0,0	0	0	0	0,0
Maddi Olmayan Dur. Var. Yen. Değ. Farkları	0	0	0	0,0	0	0	0	0,0
Yat. Amaçlı G.menkuller Yen. Değ. Farkları	0	0	0	0,0	0	0	0	0,0
İştir., Bağ. Ort.ve Bir. Kon. Edi. Ort. Bed. HS	0	0	0	0,0	0	0	0	0,0
Riskten Korunma Fonları (Etkin Kısım)	0	0	0	0,0	0	0	0	0,0
Sat.A.El.Tut.ve Dur.Faal.İl.DV Bir.Değ.Fark.	0	0	0	0,0	0	0	0	0,0
Diğer Sermaye Yedekleri	246	0	246	2,9	246	0	246	3,4
Kâr Yedekleri	819	0	819	9,8	756	0	756	10,3
Yasal Yedekler	18	0	18	0,2	18	0	18	0,2
Statü Yedekleri	0	0	0	0,0	0	0	0	0,0
Olağanüstü Yedekler	801	0	801	9,6	737	0	737	10,1
Diğer Kâr Yedekleri	0	0	0	0,0	0	0	0	0,0
Kâr veya Zarar	171	0	171	2,0	149	0	149	2,0
Geçmiş Yıllar Kâr ve Zararları	0	0	0	0,0	0	0	0	0,0
Dönem Net Kâr ve Zararı	171	0	171	2,0	149	0	149	2,0
Toplam Pasifler	5.121	3.251	8.372	100,0	4.566	2.759	7.325	100,0

Citibank A.Ş.

Bilanço Dışı Yükümlülükler

(₺ Milyon)

	Aralık 2015			Aralık 2014		
	TP	YP	Toplam	TP	YP	Toplam
Garanti ve Kefaletler	588	1.695	2.284	435	1.329	1.764
Teminat Mektupları	588	1.302	1.891	435	956	1.391
Banka Kredileri	0	17	17	0	12	12
Akreditifler	0	349	349	0	300	300
Garanti Verilen Prefinansmanlar	0	0	0	0	0	0
Cirolar	0	0	0	0	0	0
Diğer Garanti ve Kefaletler	0	27	27	0	61	61
Taahhütler	1.600	5.787	7.387	2.071	2.564	4.634
Çaylılamaz Taahhütler	1.599	5.787	7.386	2.068	2.564	4.632
Çaylıbilir Taahhütler	1	0	1	2	0	2
Türev Finansal Araçlar	2.827	3.749	6.575	3.188	4.743	7.930
Riskten Korun. Amaç. Türev Finan. Araçlar	0	0	0	0	0	0
Alım Satım Amaçlı İşlemler	2.827	3.749	6.575	3.188	4.743	7.930
Emanet ve Rehlinli Kıymetler	53.764	2.612	56.376	59.760	2.317	62.078
Emanet Kıymetler	53.656	143	53.799	59.571	144	59.715
Rehlinli Kıymetler	103	2.354	2.456	182	2.099	2.281
Kabul Edilen Avaller ve Kefaletler	5	115	120	7	75	82
Toplam Bilanço Dışı Hesaplar	58.779	13.843	72.622	65.454	10.953	76.407

Gelir ve Gider Kalemleri

(₺ Milyon)

	Aralık 2015	Aralık 2014
Faiz Gelirleri	738	708
Kredilerden Alınan Faizler	291	188
Zorunlu Karşılıklardan Alınan Faizler	9	0
Bankalardan Alınan Faizler	148	73
Para Piyasası İşlemlerinden Alınan Faizler	225	379
Menkul Değerlerden Alınan Faizler	59	59
Diğer Faiz Gelirleri	7	9
Faiz Giderleri	294	182
Mevduata Verilen Faizler	266	161
Kullanılan Kredilere Verilen Faizler	10	10
Para Piyasası İşlemlerine Verilen Faizler	18	10
İhraç Edilen Menkul Kıymetlere Verilen Faizler	0	0
Diğer Faiz Giderleri	0	0
Net Faiz Geliri/Gideri	444	526
Net Ücret ve Komisyon Gelirleri/Giderleri	73	55
Alınan Ücret ve Komisyonlar	108	93
Verilen Ücret ve Komisyonlar	35	38
Temettü Gelirleri	0	0
Ticari Kar/Zarar (Net)	-78	-211
Sermaye Piyasası İşlemleri Kâr/Zararı	21	11
Türev Finansal İşlemlerden Kar/Zarar	13	1
Kambiyo İşlemleri Kâr/Zararı	-112	-223
Diğer Faaliyet Gelirleri	76	84
Faaliyet Gelirleri/Giderleri Toplamı	515	453
Kredi ve Diğer Alacaklar Değer Düşüş Karşılığı (-)	12	5
Kredi ve Diğer Alacaklara İlişkin Özel Karşılıklar (bilgi için)*	3	1
Genel Karşılık Giderleri (bilgi için)*	9	4
Diğer Faaliyet Giderleri (-)	283	249
Personel Giderleri (bilgi için)*	97	86
Net Faaliyet Karı/Zararı	220	199
Birleşme İşlemi Sonra. Gelir Ola. Kaydedilen Fazlalık Tutarı	0	0
Özkaynak Yöntemi Uygulanan Ortaklıklardan Kar/Zarar	0	0
Net Parasal Pozisyon Kar/Zararı	0	0
Sürdürülen Faaliyetler Vergi Öncesi Kar/Zarar	220	199
Sürdürülen Faaliyetler Vergi Karşılığı (±)	-49	-50
Sürdürülen Faaliyetler Dönem Net Kar/Zararı	171	149
Durdurulan Faaliyetler Vergi Öncesi Kar/Zarar	0	0
Durdurulan Faaliyetler Vergi Karşılığı (±)	0	0
Durdurulan Faaliyetler Dönem Net Kar/Zararı	0	0
Net Dönem Karı / Zararı	171	149

* Gelir-gider tablosuna ait dipnotlardan alınmıştır.

Rasyolar
 (%)

	Aralık 2015	Aralık 2014
Sermaye Yeterliliği		
Özkaynaklar / ((Kredi + Piyasa + Operasyonel Riski İçin Gerekli Sermaye Yükümlülüğü)*12.5)*100	17,6	23,3
Özkaynaklar / Toplam Aktifler	14,9	16,1
(Özkaynaklar - Duran Aktifler) / Toplam Aktifler	14,7	15,8
Net Bilanço Pozisyonu / Özkaynaklar	-74,0	-101,7
(Net Bilanço Pozisyonu + Net Nazım Hesap Pozisyonu) / Özkaynaklar	-2,8	0,2
Bilanço Yapısı		
TP Aktifler / Toplam Aktifler	79,0	84,3
TP Pasifler / Toplam Pasifler	61,2	62,3
YP Aktifler / YP Pasifler	54,2	41,6
TP Mevduat / Toplam Mevduat	56,6	64,0
TP Krediler ve Alacaklar / Toplam Krediler ve Alacaklar	68,5	70,8
Toplam Mevduat / Toplam Aktifler	71,4	63,3
Alınan Krediler / Toplam Aktifler	7,1	15,5
Aktif Kalitesi		
Finansal Varlıklar (net) / Toplam Aktifler	13,4	6,8
Toplam Krediler ve Alacaklar / Toplam Aktifler	44,1	33,0
Toplam Krediler ve Alacaklar / Toplam Mevduat	61,8	52,0
Takipteki Krediler (brüt) / Toplam Krediler ve Alacaklar	2,2	3,9
Takipteki Krediler (net) / Toplam Krediler ve Alacaklar	0,2	0,5
Özel Karşılıklar / Takipteki Krediler	90,3	87,9
Duran Aktifler / Toplam Aktifler	0,2	0,3
Tüketici Kredileri / Toplam Krediler ve Alacaklar	0,0	0,0
Likidite		
Likit Aktifler / Toplam Aktifler	50,8	64,1
Likit Aktifler / Kısa Vadeli Yükümlülükler	64,4	87,4
TP Likit Aktifler / Toplam Aktifler	43,9	58,3
Karlılık		
Net Dönem Karı (Zararı) / Toplam Aktifler	2,0	2,0
Net Dönem Karı (Zararı) / Özkaynaklar	13,7	12,6
Sürdürülen Faaliyeler Vergi Öncesi Kar (Zarar) / Toplam Aktifler	2,6	2,7
Gelir-Gider Yapısı		
Özel Karşılıklar Sonrası Net Faiz Geliri / Toplam Aktifler	5,3	7,2
Özel Karşılıklar Sonrası Net Faiz Geliri / Toplam Faaliyet Gelirleri (Giderleri)	85,7	115,8
Faiz Dışı Gelirler (net) / Toplam Aktifler	0,8	-1,0
Diğer Faaliyet Giderleri / Toplam Aktifler	3,4	3,4
Personel Giderleri / Diğer Faaliyet Giderleri	34,5	34,7
Faiz Dışı Gelirler (net) / Diğer Faaliyet Giderleri	25,1	-29,1

Denizbank A.Ş.

Aktifler

(₺ Milyon)

	Aralık 2015			%	Aralık 2014			%
	TP	YP	Toplam		TP	YP	Toplam	
Nakit Değerler ve Merkez Bankası	1.195	9.564	10.759	12,8	840	8.561	9.401	13,5
Gerçeğe Uygun D. Farkı K/Z Yan.FV (Net)	894	223	1.117	1,3	287	776	1.063	1,5
Alım Satım Amaçlı Finansal Varlıklar	894	223	1.117	1,3	287	776	1.063	1,5
Devlet Borçlanma Senetleri	14	8	23	0,0	103	6	109	0,2
Sermayede Payı Temsil Eden Menkul Değ.	0	0	0	0,0	0	0	0	0,0
Alım Satım Amaçlı Türev Finansal Varlıklar	879	214	1.093	1,3	183	771	954	1,4
Diğer Menkul Değerler	1	1	1	0,0	0	0	0	0,0
Gerçeğe Uyg.D.Farkı K/Z Yansı.O.Sın.FV	0	0	0	0,0	0	0	0	0,0
Devlet Borçlanma Senetleri	0	0	0	0,0	0	0	0	0,0
Sermayede Payı Temsil Eden Menkul Değ.	0	0	0	0,0	0	0	0	0,0
Krediler	0	0	0	0,0	0	0	0	0,0
Diğer Menkul Değerler	0	0	0	0,0	0	0	0	0,0
Bankalar	22	2.199	2.221	2,6	428	1.318	1.746	2,5
Para Piyasalarından Alacaklar	1.200	0	1.200	1,4	970	0	970	1,4
Bankalararası Para Piyasasından Alacaklar	0	0	0	0,0	0	0	0	0,0
İMKB Takasbank Piyasasından Alacaklar	0	0	0	0,0	0	0	0	0,0
Ters Repo İşlemlerinden Alacaklar	1.200	0	1.200	1,4	970	0	970	1,4
Satılmaya Hazır Finansal Varlıklar (Net)	7.202	1.323	8.524	10,1	6.433	257	6.690	9,6
Sermayede Payı Temsil Eden Menkul Değ.	4	109	113	0,1	4	0	4	0,0
Devlet Borçlanma Senetleri	7.198	1.214	8.412	10,0	6.429	198	6.627	9,5
Diğer Menkul Değerler	0	0	0	0,0	0	60	60	0,1
Krediler ve Alacaklar	42.536	8.813	51.349	61,0	35.571	7.525	43.096	62,0
Krediler ve Alacaklar	41.807	8.813	50.620	60,1	35.054	7.525	42.579	61,3
Bankanın Dahil Olduğu Risk Grubuna Kul. Kre.	83	8	90	0,1	0	6	6	0,0
Devlet Borçlanma Senetleri	0	0	0	0,0	0	0	0	0,0
Diğer	41.724	8.805	50.530	60,0	35.054	7.519	42.572	61,3
Takipteki Krediler	2.682	0	2.682	3,2	1.689	0	1.689	2,4
Özel Karşılıklar (-)	1.953	0	1.953	2,3	1.171	0	1.171	1,7
Factoring Alacakları	0	0	0	0,0	0	0	0	0,0
Vadeye Kadar Elde Tutulacak Yatırım.(Net)	2.875	367	3.242	3,8	2.727	296	3.023	4,4
Devlet Borçlanma Senetleri	2.875	367	3.242	3,8	2.727	293	3.019	4,3
Diğer Menkul Değerler	0	0	0	0,0	0	4	4	0,0
İştirakler (Net)	9	0	9	0,0	9	0	9	0,0
Özkaynak Yönt. Göre Muhasebeleştirilenler	0	0	0	0,0	0	0	0	0,0
Konsolide Edilmeyenler	9	0	9	0,0	9	0	9	0,0
Mali İştirakler	0	0	0	0,0	0	0	0	0,0
Mali Olmayan İştirakler	9	0	9	0,0	9	0	9	0,0
Bağlı Ortaklıklar (Net)	703	3.236	3.940	4,7	454	1.100	1.555	2,2
Konsolide Edilmeyen Mali Ortaklıklar	698	3.236	3.934	4,7	449	1.100	1.549	2,2
Konsolide Edilmeyen Mali Olmayan Ortaklıklar	6	0	6	0,0	6	0	6	0,0
Birlikte Kontrol Edi. Ortaklık.(iş ort.)(Net)	3	0	3	0,0	3	0	3	0,0
Özkaynak Yönt. Göre Muhasebeleştirilenler	0	0	0	0,0	0	0	0	0,0
Konsolide Edilmeyenler	3	0	3	0,0	3	0	3	0,0
Mali Ortaklıklar	0	0	0	0,0	0	0	0	0,0
Mali Olmayan Ortaklıklar	3	0	3	0,0	3	0	3	0,0
Kiralama İşlemlerinden Alacaklar	0	0	0	0,0	0	0	0	0,0
Finansal Kiralama Alacakları	0	0	0	0,0	0	0	0	0,0
Faaliyet Kiralaması Alacakları	0	0	0	0,0	0	0	0	0,0
Diğer	0	0	0	0,0	0	0	0	0,0
Kazanılmamış Gelirler (-)	0	0	0	0,0	0	0	0	0,0
Riskten Korunma Amaçlı Türev FV	0	0	0	0,0	0	0	0	0,0
Gerçeğe Uygun Değer Risk. Korun. Amaçlılar	0	0	0	0,0	0	0	0	0,0
Nakit Akış Riskinden Korunma Amaçlılar	0	0	0	0,0	0	0	0	0,0
Yurtdışındaki Net Yat. Risk. Korun. Amaçlılar	0	0	0	0,0	0	0	0	0,0
Maddi Duran Varlıklar (Net)	401	0	401	0,5	408	0	408	0,6
Maddi Olmayan Duran Varlıklar (Net)	171	0	171	0,2	146	0	146	0,2
Şerefiye	1	0	1	0,0	1	0	1	0,0
Diğer	170	0	170	0,2	145	0	145	0,2
Yatırım Amaçlı Gayrimenkuller (Net)	0	0	0	0,0	0	0	0	0,0
Vergi Varlığı	85	0	85	0,1	95	0	95	0,1
Cari Vergi Varlığı	0	0	0	0,0	0	0	0	0,0
Ertelenmiş Vergi Varlığı	85	0	85	0,1	95	0	95	0,1
Satış Amaç. Elde Tut. ve Durdu. Faal. İliş. DV	0	0	0	0,0	0	0	0	0,0
Diğer Aktifler	906	294	1.200	1,4	772	498	1.270	1,8
Toplam Aktifler	58.202	26.019	84.221	100,0	49.142	20.332	69.474	100,0

Pasifler

(₺ Milyon)

	Aralık 2015			%	Aralık 2014			%
	TP	YP	Toplam		TP	YP	Toplam	
Mevduat	26.095	20.492	46.588	55,3	24.943	18.158	43.101	62,0
Bankanın Dah. olduğu Risk Grubunun Mevduatı	228	771	999	1,2	744	917	1.662	2,4
Diğer	25.868	19.721	45.589	54,1	24.198	17.241	41.439	59,6
Alım Satım Amaçlı Türev Finansal Borçlar	332	245	577	0,7	99	590	689	1,0
Alınan Krediler	195	10.504	10.699	12,7	783	6.725	7.508	10,8
Para Piyasalarına Borçlar	7.184	0	7.184	8,5	2.699	0	2.699	3,9
Bankalararası Para Piyasalarına Borçlar	0	0	0	0,0	0	0	0	0,0
İMKB Takasbank Piyasasından Borçlar	720	0	720	0,9	0	0	0	0,0
Repo İşlemlerinden Sağlanan Fonlar	6.464	0	6.464	7,7	2.699	0	2.699	3,9
İhraç Edilen Menkul Kıymetler (Net)	1.259	0	1.259	1,5	1.622	0	1.622	2,3
Bonolar	610	0	610	0,7	858	0	858	1,2
Varlığa Dayalı Menkul Kıymetler	556	0	556	0,7	568	0	568	0,8
Tahviller	93	0	93	0,1	195	0	195	0,3
Fonlar	0	0	0	0,0	0	0	0	0,0
Müstakriz Fonları	0	0	0	0,0	0	0	0	0,0
Diğer	0	0	0	0,0	0	0	0	0,0
Muhtelif Borçlar	1.139	504	1.643	2,0	964	385	1.350	1,9
Diğer Yabancı Kaynaklar	974	800	1.773	2,1	871	686	1.557	2,2
Faktoring Borçları	0	0	0	0,0	0	0	0	0,0
Kiralama İşlemlerinden Borçlar	26	1	27	0,0	18	0	19	0,0
Finansal Kiralama Borçları	31	1	32	0,0	23	0	24	0,0
Faaliyet Kiralaması Borçları	0	0	0	0,0	0	0	0	0,0
Diğer	0	0	0	0,0	0	0	0	0,0
Ertelenmiş Finansal Kiralama Giderleri (-)	5	0	5	0,0	5	0	5	0,0
Riskten Kor. Amaç. Türev Finan. Borçlar	0	0	0	0,0	0	0	0	0,0
Gerçeğe uygun Değer Risk.Korun.Amaçlılar	0	0	0	0,0	0	0	0	0,0
Nakit Akış Riskinden Korunma Amaçlılar	0	0	0	0,0	0	0	0	0,0
Yurtdışındaki Net Yat. Risk. Korun. Amaçlılar	0	0	0	0,0	0	0	0	0,0
Karşılıklar	1.191	16	1.206	1,4	1.046	20	1.066	1,5
Genel Karşılıklar	984	0	984	1,2	821	0	821	1,2
Yeniden Yapılanma Karşılığı	0	0	0	0,0	0	0	0	0,0
Çalışan Hakları Karşılığı	93	0	93	0,1	87	0	87	0,1
Sigorta Teknik Karşılıkları (Net)	0	0	0	0,0	0	0	0	0,0
Diğer Karşılıklar	113	16	129	0,2	138	20	158	0,2
Vergi Borcu	148	0	148	0,2	258	0	258	0,4
Cari Vergi Borcu	148	0	148	0,2	258	0	258	0,4
Ertelenmiş Vergi Borcu	0	0	0	0,0	0	0	0	0,0
Satış Amaç.EI.Tut. ve Dur.Faal.İl.DV Borç.	0	0	0	0,0	0	0	0	0,0
Sermaye Benzeri Krediler	0	4.846	4.846	5,8	0	3.923	3.923	5,6
Özkaynaklar	8.228	41	8.269	9,8	5.705	-22	5.683	8,2
Ödenmiş Sermaye	1.816	0	1.816	2,2	716	0	716	1,0
Sermaye Yedekleri	-505	41	-463	-0,5	462	-22	440	0,6
Hisse Senedi İhraç Primleri	0	0	0	0,0	98	0	98	0,1
Hisse Senedi İptal Kârları	0	0	0	0,0	0	0	0	0,0
Menkul Değerler Değerleme Farkları	-521	41	-480	-0,6	-123	-22	-145	-0,2
Maddi Duran Varlıklar Yen. Değ. Farkları	113	0	113	0,1	306	0	306	0,4
Maddi Olmayan Dur. Var. Yen. Değ. Farkları	0	0	0	0,0	0	0	0	0,0
Yat. Amaçlı G.menkuller Yen. Değ. Farkları	0	0	0	0,0	0	0	0	0,0
İştir., Bağ. Ort.ve Bir. Kon. Edi. Ort. Bed. HS	0	0	0	0,0	0	0	0	0,0
Riskten Korunma Fonları (Etkin Kısım)	-118	0	-118	-0,1	-9	0	-9	0,0
Sat.A.El.Tut.ve Dur.Faal.İl.DV Bir.Değ.Fark.	0	0	0	0,0	0	0	0	0,0
Diğer Sermaye Yedekleri	22	0	22	0,0	189	0	189	0,3
Kâr Yedekleri	4.597	0	4.597	5,5	3.946	0	3.946	5,7
Yasal Yedekler	143	0	143	0,2	143	0	143	0,2
Statü Yedekleri	0	0	0	0,0	0	0	0	0,0
Olağanüstü Yedekler	4.278	0	4.278	5,1	3.782	0	3.782	5,4
Diğer Kâr Yedekleri	175	0	175	0,2	22	0	22	0,0
Kâr veya Zarar	2.319	0	2.319	2,8	580	0	580	0,8
Geçmiş Yıllar Kâr ve Zararları	1.557	0	1.557	1,8	14	0	14	0,0
Dönem Net Kâr ve Zararı	763	0	763	0,9	566	0	566	0,8
Toplam Pasifler	46.772	37.449	84.221	100,0	39.008	30.466	69.474	100,0

Denizbank A.Ş.

Bilanço Dışı Yükümlülükler

(₺ Milyon)

	Aralık 2015			Aralık 2014		
	TP	YP	Toplam	TP	YP	Toplam
Garanti ve Kefaletler	8.860	15.415	24.275	7.666	12.756	20.422
Teminat Mektupları	8.837	11.191	20.028	7.650	8.583	16.232
Banka Kredileri	12	182	194	11	104	115
Akreditifler	8	2.276	2.284	2	2.517	2.519
Garanti Verilen Prefinansmanlar	0	0	0	0	0	0
Cirolar	0	0	0	0	0	0
Diğer Garanti ve Kefaletler	3	1.766	1.768	4	1.552	1.555
Taahhütler	23.959	4.174	28.133	24.282	3.963	28.245
Çaylılamaz Taahhütler	19.805	4.174	23.979	20.922	3.963	24.885
Çaylılabılır Taahhütler	4.154	0	4.154	3.360	0	3.360
Türev Finansal Araçlar	18.205	68.178	86.383	14.294	50.729	65.024
Riskten Korun. Amaç. Türev Finan. Araçlar	0	0	0	0	0	0
Alım Satım Amaçlı İşlemler	18.205	68.178	86.383	14.294	50.729	65.024
Emanet ve Rehinli Kıymetler	310.630	73.531	384.161	232.842	61.563	294.405
Emanet Kıymetler	58.856	1.731	60.588	33.573	1.904	35.477
Rehinli Kıymetler	251.360	70.922	322.282	198.845	57.143	255.988
Kabul Edilen Avaller ve Kefaletler	414	878	1.292	424	2.515	2.939
Toplam Bilanço Dışı Hesaplar	361.653	161.299	522.952	279.084	129.010	408.095

Gelir ve Gider Kalemleri

(₺ Milyon)

	Aralık 2015	Aralık 2014
Faiz Gelirleri	6.805	5.744
Kredilerden Alınan Faizler	5.791	4.825
Zorunlu Karşılıklardan Alınan Faizler	24	1
Bankalardan Alınan Faizler	11	43
Para Piyasası İşlemlerinden Alınan Faizler	1	72
Menkul Değerlerden Alınan Faizler	923	755
Diğer Faiz Gelirleri	54	48
Faiz Giderleri	3.651	2.838
Mevduata Verilen Faizler	2.692	2.132
Kullanılan Kredilere Verilen Faizler	476	424
Para Piyasası İşlemlerine Verilen Faizler	316	117
İhraç Edilen Menkul Kıymetlere Verilen Faizler	139	151
Diğer Faiz Giderleri	27	15
Net Faiz Geliri/Gideri	3.154	2.905
Net Ücret ve Komisyon Gelirleri/Giderleri	1.040	949
Alınan Ücret ve Komisyonlar	1.386	1.258
Verilen Ücret ve Komisyonlar	346	309
Temettü Gelirleri	2	50
Ticari Kar/Zarar (Net)	-738	-644
Sermaye Piyasası İşlemleri Kâr/Zararı	21	25
Türev Finansal İşlemlerden Kar/Zarar	1.090	-393
Kambiyo İşlemleri Kâr/Zararı	-1.849	-277
Diğer Faaliyet Gelirleri	473	456
Faaliyet Gelirleri/Giderleri Toplamı	3.931	3.717
Kredi ve Diğer Alacaklar Değer Düşüş Karşılığı (-)	1.218	886
Kredi ve Diğer Alacaklara İlişkin Özel Karşılıklar (bilgi için)*	958	727
Genel Karşılık Giderleri (bilgi için)*	164	113
Diğer Faaliyet Giderleri (-)	2.369	2.200
Personel Giderleri (bilgi için)*	1.097	1.010
Net Faaliyet Karı/Zararı	344	630
Birleşme İşlemi Sonra. Gelir Ola. Kaydedilen Fazlalık Tutarı	0	0
Özkaynak Yöntemi Uygulanan Ortaklıklardan Kar/Zarar	528	0
Net Parasal Pozisyon Kar/Zararı	0	0
Sürdürülen Faaliyetler Vergi Öncesi Kar/Zarar	872	630
Sürdürülen Faaliyetler Vergi Karşılığı (±)	-109	-142
Sürdürülen Faaliyetler Dönem Net Kar/Zararı	763	488
Durdurulan Faaliyetler Vergi Öncesi Kar/Zarar	0	78
Durdurulan Faaliyetler Vergi Karşılığı (±)	0	0
Durdurulan Faaliyetler Dönem Net Kar/Zararı	0	78
Net Dönem Karı / Zararı	763	566

* Gelir-gider tablosuna ait dipnotlardan alınmıştır.

Rasyolar

(%)

	Aralık 2015	Aralık 2014
Sermaye Yeterliliği		
Özkaynaklar / ((Kredi + Piyasa + Operasyonel Riski İçin Gerekli Sermaye Yükümlülüğü)*12.5)*100	16,1	14,1
Özkaynaklar / Toplam Aktifler	9,8	8,2
(Özkaynaklar - Duran Aktifler) / Toplam Aktifler	3,6	4,4
Net Bilanço Pozisyonu / Özkaynaklar	-102,4	-132,5
(Net Bilanço Pozisyonu + Net Nazım Hesap Pozisyonu) / Özkaynaklar	6,3	-12,5
Bilanço Yapısı		
TP Aktifler / Toplam Aktifler	69,1	70,7
TP Pasifler / Toplam Pasifler	55,5	56,1
YP Aktifler / YP Pasifler	69,5	66,7
TP Mevduat / Toplam Mevduat	56,0	57,9
TP Krediler ve Alacaklar / Toplam Krediler ve Alacaklar	82,8	82,5
Toplam Mevduat / Toplam Aktifler	55,3	62,0
Alınan Krediler / Toplam Aktifler	12,7	10,8
Aktif Kalitesi		
Finansal Varlıklar (net) / Toplam Aktifler	15,3	15,5
Toplam Krediler ve Alacaklar / Toplam Aktifler	61,0	62,0
Toplam Krediler ve Alacaklar / Toplam Mevduat	110,2	100,0
Takipteki Krediler (brüt) / Toplam Krediler ve Alacaklar	5,2	3,9
Takipteki Krediler (net) / Toplam Krediler ve Alacaklar	1,4	1,2
Özel Karşılıklar / Takipteki Krediler	72,8	69,4
Duran Aktifler / Toplam Aktifler	6,2	3,8
Tüketici Kredileri / Toplam Krediler ve Alacaklar	31,9	35,2
Likidite		
Likit Aktifler / Toplam Aktifler	28,3	28,6
Likit Aktifler / Kısa Vadeli Yükümlülükler	51,3	51,4
TP Likit Aktifler / Toplam Aktifler	12,5	12,9
Karlılık		
Net Dönem Karı (Zararı) / Toplam Aktifler	0,9	0,8
Net Dönem Karı (Zararı) / Özkaynaklar	9,2	10,0
Sürdürülen Faaliyeler Vergi Öncesi Kar (Zarar) / Toplam Aktifler	1,0	0,9
Gelir-Gider Yapısı		
Özel Karşılıklar Sonrası Net Faiz Geliri / Toplam Aktifler	2,6	3,1
Özel Karşılıklar Sonrası Net Faiz Geliri / Toplam Faaliyet Gelirleri (Giderleri)	55,9	58,6
Faiz Dışı Gelirler (net) / Toplam Aktifler	0,9	1,2
Diğer Faaliyet Giderleri / Toplam Aktifler	2,8	3,2
Personel Giderleri / Diğer Faaliyet Giderleri	46,3	45,9
Faiz Dışı Gelirler (net) / Diğer Faaliyet Giderleri	32,8	36,9

Deutsche Bank A.Ş.

Aktifler

(₺ Milyon)

	Aralık 2015			%	Aralık 2014			%
	TP	YP	Toplam		TP	YP	Toplam	
Nakit Değerler ve Merkez Bankası	21	483	503	16,7	46	488	534	18,3
Gerçeğe Uygun D. Farkı K/Z Yan.FV (Net)	345	11	356	11,8	578	3	582	19,9
Alım Satım Amaçlı Finansal Varlıklar	345	11	356	11,8	578	3	582	19,9
Devlet Borçlanma Senetleri	345	0	345	11,5	578	0	578	19,8
Sermayede Payı Temsil Eden Menkul Değ.	0	0	0	0,0	0	0	0	0,0
Alım Satım Amaçlı Türev Finansal Varlıklar	0	11	11	0,4	0	3	3	0,1
Diğer Menkul Değerler	0	0	0	0,0	0	0	0	0,0
Gerçeğe Uyg.D.Farkı K/Z Yansı.O.Sın.FV	0	0	0	0,0	0	0	0	0,0
Devlet Borçlanma Senetleri	0	0	0	0,0	0	0	0	0,0
Sermayede Payı Temsil Eden Menkul Değ.	0	0	0	0,0	0	0	0	0,0
Krediler	0	0	0	0,0	0	0	0	0,0
Diğer Menkul Değerler	0	0	0	0,0	0	0	0	0,0
Bankalar	351	7	358	11,9	22	14	35	1,2
Para Piyasalarından Alacaklar	0	0	0	0,0	550	0	550	18,8
Bankalararası Para Piyasasından Alacaklar	0	0	0	0,0	0	0	0	0,0
İMKB Takasbank Piyasasından Alacaklar	0	0	0	0,0	0	0	0	0,0
Ters Repo İşlemlerinden Alacaklar	0	0	0	0,0	550	0	550	18,8
Satılmaya Hazır Finansal Varlıklar (Net)	0	0	0	0,0	0	0	0	0,0
Sermayede Payı Temsil Eden Menkul Değ.	0	0	0	0,0	0	0	0	0,0
Devlet Borçlanma Senetleri	0	0	0	0,0	0	0	0	0,0
Diğer Menkul Değerler	0	0	0	0,0	0	0	0	0,0
Krediler ve Alacaklar	1.047	697	1.743	57,9	551	539	1.091	37,3
Krediler ve Alacaklar	1.047	697	1.743	57,9	551	539	1.091	37,3
Bankanın Dahil Olduğu Risk Grubuna Kul. Kre.	0	0	0	0,0	0	0	0	0,0
Devlet Borçlanma Senetleri	0	0	0	0,0	0	0	0	0,0
Diğer	1.047	697	1.743	57,9	551	539	1.091	37,3
Takipteki Krediler	0	0	0	0,0	0	0	0	0,0
Özel Karşılıklar (-)	0	0	0	0,0	0	0	0	0,0
Factoring Alacakları	0	0	0	0,0	0	0	0	0,0
Vadeye Kadar Elde Tutulacak Yatırım.(Net)	0	0	0	0,0	0	0	0	0,0
Devlet Borçlanma Senetleri	0	0	0	0,0	0	0	0	0,0
Diğer Menkul Değerler	0	0	0	0,0	0	0	0	0,0
İştirakler (Net)	0	0	0	0,0	0	0	0	0,0
Özkaynak Yönt. Göre Muhasebeleştirilenler	0	0	0	0,0	0	0	0	0,0
Konsolide Edilmeyenler	0	0	0	0,0	0	0	0	0,0
Mali İştirakler	0	0	0	0,0	0	0	0	0,0
Mali Olmayan İştirakler	0	0	0	0,0	0	0	0	0,0
Bağlı Ortaklıklar (Net)	0	0	0	0,0	0	0	0	0,0
Konsolide Edilmeyen Mali Ortaklıklar	0	0	0	0,0	0	0	0	0,0
Konsolide Edilmeyen Mali Olmayan Ortaklıklar	0	0	0	0,0	0	0	0	0,0
Birlikte Kontrol Edi. Ortaklık.(iş ort.)(Net)	0	0	0	0,0	0	0	0	0,0
Özkaynak Yönt. Göre Muhasebeleştirilenler	0	0	0	0,0	0	0	0	0,0
Konsolide Edilmeyenler	0	0	0	0,0	0	0	0	0,0
Mali Ortaklıklar	0	0	0	0,0	0	0	0	0,0
Mali Olmayan Ortaklıklar	0	0	0	0,0	0	0	0	0,0
Kiralama İşlemlerinden Alacaklar	0	0	0	0,0	0	0	0	0,0
Finansal Kiralama Alacakları	0	0	0	0,0	0	0	0	0,0
Faaliyet Kiralaması Alacakları	0	0	0	0,0	0	0	0	0,0
Diğer	0	0	0	0,0	0	0	0	0,0
Kazanılmamış Gelirler (-)	0	0	0	0,0	0	0	0	0,0
Riskten Korunma Amaçlı Türev FV	0	0	0	0,0	0	0	0	0,0
Gerçeğe Uygun Değer Risk. Korun. Amaçlılar	0	0	0	0,0	0	0	0	0,0
Nakit Akış Riskinden Korunma Amaçlılar	0	0	0	0,0	0	0	0	0,0
Yurtdışındaki Net Yat. Risk. Korun. Amaçlılar	0	0	0	0,0	0	0	0	0,0
Maddi Duran Varlıklar (Net)	2	0	2	0,1	2	0	2	0,1
Maddi Olmayan Duran Varlıklar (Net)	13	0	13	0,4	20	0	20	0,7
Şerhiye	0	0	0	0,0	0	0	0	0,0
Diğer	13	0	13	0,4	20	0	20	0,7
Yatırım Amaçlı Gayrimenkuller (Net)	0	0	0	0,0	0	0	0	0,0
Vergi Varlığı	0	0	0	0,0	1	0	1	0,0
Cari Vergi Varlığı	0	0	0	0,0	1	0	1	0,0
Ertelenmiş Vergi Varlığı	0	0	0	0,0	0	0	0	0,0
Satış Amaç. Elde Tut. ve Durdu. Faal. İliş. DV	0	0	0	0,0	0	0	0	0,0
Diğer Aktifler	8	28	36	1,2	10	97	107	3,7
Toplam Aktifler	1.788	1.225	3.013	100,0	1.781	1.141	2.922	100,0

Pasifler

(₺ Milyon)

	Aralık 2015			%	Aralık 2014			%
	TP	YP	Toplam	Dağ.	TP	YP	Toplam	Dağ.
Mevduat	461	146	607	20,1	407	273	681	23,3
Bankanın Dah. olduğu Risk Grubunun Mevduatı	77	0	77	2,6	35	0	35	1,2
Diğer	384	146	530	17,6	373	273	646	22,1
Alım Satım Amaçlı Türev Finansal Borçlar	0	11	11	0,3	0	3	3	0,1
Alınan Krediler	507	1.216	1.723	57,2	702	937	1.638	56,1
Para Piyasalarına Borçlar	99	0	99	3,3	31	0	31	1,1
Bankalararası Para Piyasalarına Borçlar	0	0	0	0,0	0	0	0	0,0
İMKB Takasbank Piyasasından Borçlar	0	0	0	0,0	0	0	0	0,0
Repo İşlemlerinden Sağlanan Fonlar	99	0	99	3,3	31	0	31	1,1
İhraç Edilen Menkul Kıymetler (Net)	0	0	0	0,0	0	0	0	0,0
Bonolar	0	0	0	0,0	0	0	0	0,0
Varlığa Dayalı Menkul Kıymetler	0	0	0	0,0	0	0	0	0,0
Tahviller	0	0	0	0,0	0	0	0	0,0
Fonlar	0	0	0	0,0	0	0	0	0,0
Müstakriz Fonları	0	0	0	0,0	0	0	0	0,0
Diğer	0	0	0	0,0	0	0	0	0,0
Muhtelif Borçlar	2	7	9	0,3	2	0	3	0,1
Diğer Yabancı Kaynaklar	1	0	1	0,0	0	3	3	0,1
Faktoring Borçları	0	0	0	0,0	0	0	0	0,0
Kiralama İşlemlerinden Borçlar	0	0	0	0,0	0	0	0	0,0
Finansal Kiralama Borçları	0	0	0	0,0	0	0	0	0,0
Faaliyet Kiralaması Borçları	0	0	0	0,0	0	0	0	0,0
Diğer	0	0	0	0,0	0	0	0	0,0
Ertelenmiş Finansal Kiralama Giderleri (-)	0	0	0	0,0	0	0	0	0,0
Riskten Kor. Amaç. Türev Finan. Borçlar	0	0	0	0,0	0	0	0	0,0
Gerçeğe uygun Değer Risk.Korun.Amaçlılar	0	0	0	0,0	0	0	0	0,0
Nakit Akış Riskinden Korunma Amaçlılar	0	0	0	0,0	0	0	0	0,0
Yurtdışındaki Net Yat. Risk. Korun. Amaçlılar	0	0	0	0,0	0	0	0	0,0
Karşılıklar	28	15	43	1,4	29	19	48	1,7
Genel Karşılıklar	17	0	17	0,6	18	0	18	0,6
Yeniden Yapılanma Karşılığı	0	0	0	0,0	0	0	0	0,0
Çalışan Hakları Karşılığı	11	6	16	0,5	11	6	17	0,6
Sigorta Teknik Karşılıkları (Net)	0	0	0	0,0	0	0	0	0,0
Diğer Karşılıklar	0	10	10	0,3	0	13	13	0,4
Vergi Borcu	9	0	9	0,3	7	0	7	0,2
Cari Vergi Borcu	8	0	8	0,3	5	0	5	0,2
Ertelenmiş Vergi Borcu	1	0	1	0,0	2	0	2	0,1
Satış Amaç.EI.Tut. ve Dur.Faal.İl.DV Borç.	0	0	0	0,0	0	0	0	0,0
Sermaye Benzeri Krediler	0	0	0	0,0	0	0	0	0,0
Özkaynaklar	511	0	511	17,0	507	0	507	17,4
Ödenmiş Sermaye	135	0	135	4,5	135	0	135	4,6
Sermaye Yedekleri	32	0	32	1,1	32	0	32	1,1
Hisse Senedi İhraç Primleri	0	0	0	0,0	0	0	0	0,0
Hisse Senedi İptal Kârları	0	0	0	0,0	0	0	0	0,0
Menkul Değerler Değerleme Farkları	0	0	0	0,0	0	0	0	0,0
Maddi Duran Varlıklar Yen. Değ. Farkları	0	0	0	0,0	0	0	0	0,0
Maddi Olmayan Dur. Var. Yen. Değ. Farkları	0	0	0	0,0	0	0	0	0,0
Yat. Amaçlı G.menkuller Yen. Değ. Farkları	0	0	0	0,0	0	0	0	0,0
İştir., Bağ. Ort.ve Bir. Kon. Edi. Ort. Bed. HS	0	0	0	0,0	0	0	0	0,0
Riskten Korunma Fonları (Etkin Kısım)	0	0	0	0,0	0	0	0	0,0
Sat.A.El.Tut.ve Dur.Faal.İl.DV Bir.Değ.Fark.	0	0	0	0,0	0	0	0	0,0
Diğer Sermaye Yedekleri	32	0	32	1,1	32	0	32	1,1
Kâr Yedekleri	271	0	271	9,0	260	0	260	8,9
Yasal Yedekler	68	0	68	2,3	58	0	58	2,0
Statü Yedekleri	0	0	0	0,0	0	0	0	0,0
Olağanüstü Yedekler	203	0	203	6,7	202	0	202	6,9
Diğer Kâr Yedekleri	0	0	0	0,0	0	0	0	0,0
Kâr veya Zarar	72	0	72	2,4	81	0	81	2,8
Geçmiş Yıllar Kâr ve Zararları	0	0	0	0,0	0	0	0	0,0
Dönem Net Kâr ve Zararı	72	0	72	2,4	81	0	81	2,8
Toplam Pasifler	1.618	1.395	3.013	100,0	1.687	1.235	2.922	100,0

Deutsche Bank A.Ş.

Bilanço Dışı Yükümlülükler

(₺ Milyon)

	Aralık 2015			Aralık 2014		
	TP	YP	Toplam	TP	YP	Toplam
Garanti ve Kefaletler	42	232	274	30	183	213
Teminat Mektupları	42	193	235	30	158	188
Banka Kredileri	0	0	0	0	0	0
Akreditifler	0	31	31	0	13	13
Garanti Verilen Prefinansmanlar	0	0	0	0	0	0
Cirolar	0	0	0	0	0	0
Diğer Garanti ve Kefaletler	0	8	8	0	12	12
Taahhütler	1.066	64	1.130	1.588	1.187	2.775
Cayılmaz Taahhütler	1.066	64	1.130	1.068	467	1.535
Cayılabilir Taahhütler	0	0	0	519	720	1.240
Türev Finansal Araçlar	638	2.034	2.672	297	1.205	1.502
Riskten Korun. Amaç. Türev Finan. Araçlar	0	0	0	0	0	0
Alım Satım Amaçlı İşlemler	638	2.034	2.672	297	1.205	1.502
Emanet ve Rehinli Kıymetler	44.108	30	44.138	49.209	30	49.239
Emanet Kıymetler	44.108	30	44.138	49.209	30	49.239
Rehinli Kıymetler	0	0	0	0	0	0
Kabul Edilen Avaller ve Kefaletler	0	0	0	0	0	0
Toplam Bilanço Dışı Hesaplar	45.854	2.359	48.213	51.124	2.605	53.730

Gelir ve Gider Kalemleri

(₺ Milyon)

	Aralık 2015	Aralık 2014
Faiz Gelirleri	188	224
Kredilerden Alınan Faizler	87	77
Zorunlu Karşılıklardan Alınan Faizler	0	0
Bankalardan Alınan Faizler	15	14
Para Piyasası İşlemlerinden Alınan Faizler	42	75
Menkul Değerlerden Alınan Faizler	43	57
Diğer Faiz Gelirleri	0	0
Faiz Giderleri	64	77
Mevduata Verilen Faizler	14	15
Kullanılan Kredilere Verilen Faizler	45	59
Para Piyasası İşlemlerine Verilen Faizler	5	3
İhraç Edilen Menkul Kıymetlere Verilen Faizler	0	0
Diğer Faiz Giderleri	0	0
Net Faiz Geliri/Gideri	124	147
Net Ücret ve Komisyon Gelirleri/Giderleri	44	46
Alınan Ücret ve Komisyonlar	56	59
Verilen Ücret ve Komisyonlar	12	13
Temettü Gelirleri	0	0
Ticari Kar/Zarar (Net)	6	2
Sermaye Piyasası İşlemleri Kâr/Zararı	18	39
Türev Finansal İşlemlerden Kar/Zarar	25	-91
Kambiyo İşlemleri Kâr/Zararı	-37	53
Diğer Faaliyet Gelirleri	16	12
Faaliyet Gelirleri/Giderleri Toplamı	190	206
Kredi ve Diğer Alacaklar Değer Düşüş Karşılığı (-)	0	4
Kredi ve Diğer Alacaklara İlişkin Özel Karşılıklar (bilgi için)*	0	0
Genel Karşılık Giderleri (bilgi için)*	0	4
Diğer Faaliyet Giderleri (-)	99	101
Personel Giderleri (bilgi için)*	33	30
Net Faaliyet Karı/Zararı	91	102
Birleşme İşlemi Sonra. Gelir Ola. Kaydedilen Fazlalık Tutarı	0	0
Özkaynak Yöntemi Uygulanan Ortaklıklardan Kar/Zarar	0	0
Net Parasal Pozisyon Kar/Zararı	0	0
Sürdürülen Faaliyetler Vergi Öncesi Kar/Zarar	91	102
Sürdürülen Faaliyetler Vergi Karşılığı (±)	-18	-21
Sürdürülen Faaliyetler Dönem Net Kar/Zararı	72	81
Durdurulan Faaliyetler Vergi Öncesi Kar/Zarar	0	0
Durdurulan Faaliyetler Vergi Karşılığı (±)	0	0
Durdurulan Faaliyetler Dönem Net Kar/Zararı	0	0
Net Dönem Karı / Zararı	72	81

* Gelir-gider tablosuna ait dipnotlardan alınmıştır.

Rasyolar
 (%)

	Aralık 2015	Aralık 2014
Sermaye Yeterliliği		
Özkaynaklar / ((Kredi + Piyasa + Operasyonel Riski İçin Gerekli Sermaye Yükümlülüğü)*12.5)*100	20,7	28,4
Özkaynaklar / Toplam Aktifler	17,0	17,4
(Özkaynaklar - Duran Aktifler) / Toplam Aktifler	16,4	16,6
Net Bilanço Pozisyonu / Özkaynaklar	5,1	12,5
(Net Bilanço Pozisyonu + Net Nazım Hesap Pozisyonu) / Özkaynaklar	7,7	7,8
Bilanço Yapısı		
TP Aktifler / Toplam Aktifler	59,3	60,9
TP Pasifler / Toplam Pasifler	53,7	57,7
YP Aktifler / YP Pasifler	87,8	92,4
TP Mevduat / Toplam Mevduat	76,0	59,8
TP Krediler ve Alacaklar / Toplam Krediler ve Alacaklar	60,0	50,6
Toplam Mevduat / Toplam Aktifler	20,1	23,3
Alınan Krediler / Toplam Aktifler	57,2	56,1
Aktif Kalitesi		
Finansal Varlıklar (net) / Toplam Aktifler	11,8	19,9
Toplam Krediler ve Alacaklar / Toplam Aktifler	57,9	37,3
Toplam Krediler ve Alacaklar / Toplam Mevduat	287,3	160,2
Takipteki Krediler (brüt) / Toplam Krediler ve Alacaklar	0,0	0,0
Takipteki Krediler (net) / Toplam Krediler ve Alacaklar	0,0	0,0
Özel Karşılıklar / Takipteki Krediler	-	-
Duran Aktifler / Toplam Aktifler	0,5	0,8
Tüketici Kredileri / Toplam Krediler ve Alacaklar	0,0	0,0
Likidite		
Likit Aktifler / Toplam Aktifler	40,4	58,2
Likit Aktifler / Kısa Vadeli Yükümlülükler	122,6	114,0
TP Likit Aktifler / Toplam Aktifler	23,8	40,9
Karlılık		
Net Dönem Karı (Zararı) / Toplam Aktifler	2,4	2,8
Net Dönem Karı (Zararı) / Özkaynaklar	14,2	15,9
Sürdürülen Faaliyeler Vergi Öncesi Kar (Zarar) / Toplam Aktifler	3,0	3,5
Gelir-Gider Yapısı		
Özel Karşılıklar Sonrası Net Faiz Geliri / Toplam Aktifler	4,1	5,0
Özel Karşılıklar Sonrası Net Faiz Geliri / Toplam Faaliyet Gelirleri (Giderleri)	65,1	71,1
Faiz Dışı Gelirler (net) / Toplam Aktifler	2,2	2,0
Diğer Faaliyet Giderleri / Toplam Aktifler	3,3	3,4
Personel Giderleri / Diğer Faaliyet Giderleri	32,8	30,1
Faiz Dışı Gelirler (net) / Diğer Faaliyet Giderleri	66,8	59,4

Finans Bank A.Ş.

Aktifler

(₺ Milyon)

	Aralık 2015			% Dağ.	Aralık 2014			% Dağ.
	TP	YP	Toplam		TP	YP	Toplam	
Nakit Değerler ve Merkez Bankası	2.088	7.909	9.997	11,7	1.503	7.161	8.664	11,5
Gerçeğe Uygun D. Farkı K/Z Yan.FV (Net)	2.059	253	2.313	2,7	1.204	153	1.356	1,8
Alım Satım Amaçlı Finansal Varlıklar	2.012	253	2.265	2,6	1.106	153	1.258	1,7
Devlet Borçlanma Senetleri	23	5	28	0,0	3	2	5	0,0
Sermayede Payı Temsil Eden Menkul Değ.	0	0	0	0,0	0	0	0	0,0
Alım Satım Amaçlı Türev Finansal Varlıklar	1.989	248	2.237	2,6	1.103	150	1.253	1,7
Diğer Menkul Değerler	0	0	0	0,0	0	0	0	0,0
Gerçeğe Uyg.D.Farkı K/Z Yansı.O.Sın.FV	47	0	47	0,1	98	0	98	0,1
Devlet Borçlanma Senetleri	0	0	0	0,0	0	0	0	0,0
Sermayede Payı Temsil Eden Menkul Değ.	0	0	0	0,0	0	0	0	0,0
Krediler	47	0	47	0,1	98	0	98	0,1
Diğer Menkul Değerler	0	0	0	0,0	0	0	0	0,0
Bankalar	10	306	316	0,4	19	224	244	0,3
Para Piyasalarından Alacaklar	0	0	0	0,0	200	0	200	0,3
Bankalararası Para Piyasasından Alacaklar	0	0	0	0,0	0	0	0	0,0
İMKB Takasbank Piyasasından Alacaklar	0	0	0	0,0	0	0	0	0,0
Ters Repo İşlemlerinden Alacaklar	0	0	0	0,0	200	0	200	0,3
Satılmaya Hazır Finansal Varlıklar (Net)	3.383	1.913	5.295	6,2	3.956	1.477	5.433	7,2
Sermayede Payı Temsil Eden Menkul Değ.	4	0	4	0,0	0	0	0	0,0
Devlet Borçlanma Senetleri	3.378	1.881	5.259	6,1	3.924	1.444	5.369	7,1
Diğer Menkul Değerler	0	32	32	0,0	32	33	65	0,1
Krediler ve Alacaklar	47.256	9.969	57.226	66,8	42.875	7.371	50.246	66,8
Krediler ve Alacaklar	46.513	9.969	56.482	65,9	42.307	7.371	49.678	66,1
Bankanın Dahil Olduğu Risk Grubuna Kul. Kre.	97	59	156	0,2	120	39	159	0,2
Devlet Borçlanma Senetleri	0	0	0	0,0	0	0	0	0,0
Diğer	46.416	9.910	56.326	65,7	42.187	7.332	49.519	65,8
Takipteki Krediler	3.798	0	3.798	4,4	2.731	0	2.731	3,6
Özel Karşılıklar (-)	3.054	0	3.054	3,6	2.163	0	2.163	2,9
Factoring Alacakları	0	0	0	0,0	0	0	0	0,0
Vadeye Kadar Elde Tutulacak Yatırım.(Net)	3.010	864	3.874	4,5	3.053	675	3.727	5,0
Devlet Borçlanma Senetleri	3.010	111	3.121	3,6	3.053	90	3.143	4,2
Diğer Menkul Değerler	0	753	753	0,9	0	584	584	0,8
İştirakler (Net)	4	0	4	0,0	4	0	4	0,0
Özkaynak Yönt. Göre Muhasebeleştirilenler	0	0	0	0,0	0	0	0	0,0
Konsolide Edilmeyenler	4	0	4	0,0	4	0	4	0,0
Mali İştirakler	0	0	0	0,0	0	0	0	0,0
Mali Olmayan İştirakler	4	0	4	0,0	4	0	4	0,0
Bağlı Ortaklıklar (Net)	343	0	343	0,4	445	0	445	0,6
Konsolide Edilmeyen Mali Ortaklıklar	325	0	325	0,4	427	0	427	0,6
Konsolide Edilmeyen Mali Olmayan Ortaklıklar	18	0	18	0,0	18	0	18	0,0
Birlikte Kontrol Edi. Ortaklık.(iş ort.)(Net)	95	0	95	0,1	186	0	186	0,2
Özkaynak Yönt. Göre Muhasebeleştirilenler	0	0	0	0,0	0	0	0	0,0
Konsolide Edilmeyenler	95	0	95	0,1	186	0	186	0,2
Mali Ortaklıklar	92	0	92	0,1	183	0	183	0,2
Mali Olmayan Ortaklıklar	3	0	3	0,0	3	0	3	0,0
Kiralama İşlemlerinden Alacaklar	0	0	0	0,0	0	0	0	0,0
Finansal Kiralama Alacakları	0	0	0	0,0	0	0	0	0,0
Faaliyet Kiralaması Alacakları	0	0	0	0,0	0	0	0	0,0
Diğer	0	0	0	0,0	0	0	0	0,0
Kazanılmamış Gelirler (-)	0	0	0	0,0	0	0	0	0,0
Riskten Korunma Amaçlı Türev FV	3.220	19	3.239	3,8	1.966	23	1.989	2,6
Gerçeğe Uygun Değer Risk. Korun. Amaçlılar	2.292	18	2.310	2,7	1.459	23	1.482	2,0
Nakit Akış Riskinden Korunma Amaçlılar	928	1	929	1,1	507	0	507	0,7
Yurtdışındaki Net Yat. Risk. Korun. Amaçlılar	0	0	0	0,0	0	0	0	0,0
Maddi Duran Varlıklar (Net)	1.577	0	1.577	1,8	1.470	0	1.470	2,0
Maddi Olmayan Duran Varlıklar (Net)	264	0	264	0,3	224	0	224	0,3
Şerefiye	0	0	0	0,0	0	0	0	0,0
Diğer	264	0	264	0,3	224	0	224	0,3
Yatırım Amaçlı Gayrimenkuller (Net)	0	0	0	0,0	0	0	0	0,0
Vergi Varlığı	79	0	79	0,1	50	0	50	0,1
Cari Vergi Varlığı	0	0	0	0,0	0	0	0	0,0
Ertelenmiş Vergi Varlığı	79	0	79	0,1	50	0	50	0,1
Satış Amaç. Elde Tut. ve Durdu. Faal. İliş. DV	0	0	0	0,0	51	0	51	0,1
Diğer Aktifler	976	130	1.106	1,3	818	99	917	1,2
Toplam Aktifler	64.364	21.363	85.727	100,0	58.023	17.183	75.206	100,0

Pasifler

(₺ Milyon)

	Aralık 2015			%	Aralık 2014			%
	TP	YP	Toplam		TP	YP	Toplam	
Mevduat	28.874	19.691	48.566	56,7	27.241	14.834	42.075	55,9
Bankanın Dah. olduğu Risk Grubunun Mevduatı	305	220	525	0,6	285	132	417	0,6
Diğer	28.570	19.471	48.041	56,0	26.956	14.701	41.657	55,4
Alım Satım Amaçlı Türev Finansal Borçlar	1.883	274	2.156	2,5	1.093	161	1.253	1,7
Alınan Krediler	108	5.533	5.640	6,6	116	4.782	4.898	6,5
Para Piyasalarına Borçlar	2.782	1.858	4.639	5,4	2.716	1.431	4.147	5,5
Bankalararası Para Piyasalarına Borçlar	0	0	0	0,0	0	0	0	0,0
İMKB Takasbank Piyasasından Borçlar	0	0	0	0,0	0	0	0	0,0
Repo İşlemlerinden Sağlanan Fonlar	2.782	1.858	4.639	5,4	2.716	1.431	4.147	5,5
İhraç Edilen Menkul Kıymetler (Net)	535	3.800	4.336	5,1	2.219	3.155	5.373	7,1
Bonolar	535	0	535	0,6	1.972	262	2.234	3,0
Varlığa Dayalı Menkul Kıymetler	0	0	0	0,0	0	0	0	0,0
Tahviller	0	3.800	3.800	4,4	247	2.893	3.140	4,2
Fonlar	0	0	0	0,0	0	0	0	0,0
Müstakriz Fonları	0	0	0	0,0	0	0	0	0,0
Diğer	0	0	0	0,0	0	0	0	0,0
Muhtelif Borçlar	2.042	3.418	5.460	6,4	1.629	2.134	3.763	5,0
Diğer Yabancı Kaynaklar	987	155	1.142	1,3	916	121	1.037	1,4
Faktoring Borçları	0	0	0	0,0	0	0	0	0,0
Kiralama İşlemlerinden Borçlar	1	1	2	0,0	1	1	3	0,0
Finansal Kiralama Borçları	1	1	2	0,0	2	1	3	0,0
Faaliyet Kiralaması Borçları	0	0	0	0,0	0	0	0	0,0
Diğer	0	0	0	0,0	0	0	0	0,0
Ertelenmiş Finansal Kiralama Giderleri (-)	0	0	0	0,0	0	0	0	0,0
Riskten Kor. Amaç. Türev Finan. Borçlar	60	223	283	0,3	202	150	352	0,5
Gerçeğe uygun Değer Risk.Korun.Amaçlılar	0	179	179	0,2	71	150	221	0,3
Nakit Akış Riskinden Korunma Amaçlılar	60	44	105	0,1	131	0	131	0,2
Yurtdışındaki Net Yat. Risk. Korun. Amaçlılar	0	0	0	0,0	0	0	0	0,0
Karşılıklar	1.760	0	1.760	2,1	1.438	0	1.438	1,9
Genel Karşılıklar	1.190	0	1.190	1,4	943	0	943	1,3
Yeniden Yapılanma Karşılığı	0	0	0	0,0	0	0	0	0,0
Çalışan Hakları Karşılığı	237	0	237	0,3	200	0	200	0,3
Sigorta Teknik Karşılıkları (Net)	0	0	0	0,0	0	0	0	0,0
Diğer Karşılıklar	333	0	333	0,4	296	0	296	0,4
Vergi Borcu	56	0	56	0,1	171	0	171	0,2
Cari Vergi Borcu	56	0	56	0,1	171	0	171	0,2
Ertelenmiş Vergi Borcu	0	0	0	0,0	0	0	0	0,0
Satış Amaç.EI.Tut. ve Dur.Faal.İl.DV Borç.	0	0	0	0,0	0	0	0	0,0
Sermaye Benzeri Krediler	0	2.662	2.662	3,1	0	2.122	2.122	2,8
Özkaynaklar	9.202	-178	9.024	10,5	8.631	-57	8.574	11,4
Ödenmiş Sermaye	3.000	0	3.000	3,5	2.835	0	2.835	3,8
Sermaye Yedekleri	182	-178	4	0,0	316	-57	260	0,3
Hisse Senedi İhraç Primleri	1	0	1	0,0	1	0	1	0,0
Hisse Senedi İptal Kârları	0	0	0	0,0	0	0	0	0,0
Menkul Değerler Değerleme Farkları	141	-178	-37	0,0	402	-57	345	0,5
Maddi Duran Varlıklar Yen. Değ. Farkları	0	0	0	0,0	0	0	0	0,0
Maddi Olmayan Dur. Var. Yen. Değ. Farkları	0	0	0	0,0	0	0	0	0,0
Yat. Amaçlı G.menkuller Yen. Değ. Farkları	0	0	0	0,0	0	0	0	0,0
İştir., Bağ. Ort.ve Bir. Kon. Edi. Ort. Bed. HS	3	0	3	0,0	3	0	3	0,0
Riskten Korunma Fonları (Etkin Kısım)	81	0	81	0,1	-40	0	-40	-0,1
Sat.A.El.Tut.ve Dur.Faal.İl.DV Bir.Değ.Fark.	0	0	0	0,0	0	0	0	0,0
Diğer Sermaye Yedekleri	-44	0	-44	-0,1	-48	0	-48	-0,1
Kâr Yedekleri	5.314	0	5.314	6,2	4.602	0	4.602	6,1
Yasal Yedekler	409	0	409	0,5	365	0	365	0,5
Statü Yedekleri	0	0	0	0,0	0	0	0	0,0
Olağanüstü Yedekler	4.905	0	4.905	5,7	4.237	0	4.237	5,6
Diğer Kâr Yedekleri	0	0	0	0,0	0	0	0	0,0
Kâr veya Zarar	706	0	706	0,8	877	0	877	1,2
Geçmiş Yıllar Kâr ve Zararları	0	0	0	0,0	0	0	0	0,0
Dönem Net Kâr ve Zararı	706	0	706	0,8	877	0	877	1,2
Toplam Pasifler	48.290	37.437	85.727	100,0	46.373	28.833	75.206	100,0

Finans Bank A.Ş.

Bilanço Dışı Yükümlülükler

(₺ Milyon)

	Aralık 2015			Aralık 2014		
	TP	YP	Toplam	TP	YP	Toplam
Garanti ve Kefaletler	6.009	4.466	10.476	5.215	3.946	9.160
Teminat Mektupları	5.981	3.048	9.029	5.206	2.209	7.415
Banka Kredileri	23	772	796	9	903	912
Akreditifler	5	646	651	0	812	812
Garanti Verilen Prefinansmanlar	0	0	0	0	0	0
Cirolar	0	0	0	0	0	0
Diğer Garanti ve Kefaletler	0	0	0	0	21	21
Taahhütler	35.030	727	35.758	29.113	2.366	31.478
Cayılamaz Taahhütler	33.930	664	34.593	29.009	1.907	30.916
Cayılabilir Taahhütler	1.101	64	1.164	104	459	562
Türev Finansal Araçlar	59.996	94.245	154.241	54.585	74.718	129.303
Riskten Korun. Amaç. Türev Finan. Araçlar	14.892	21.743	36.635	13.357	16.634	29.991
Alım Satım Amaçlı İşlemler	45.104	72.502	117.606	41.228	58.084	99.312
Emanet ve Rehinli Kıymetler	456.271	82.337	538.608	398.852	69.067	467.919
Emanet Kıymetler	7.770	1.753	9.523	7.077	1.531	8.607
Rehinli Kıymetler	274.029	44.826	318.855	234.715	31.709	266.424
Kabul Edilen Avaller ve Kefaletler	174.471	35.759	210.230	157.060	35.827	192.887
Toplam Bilanço Dışı Hesaplar	557.306	181.776	739.082	487.764	150.096	637.861

Gelir ve Gider Kalemleri

(₺ Milyon)

	Aralık 2015	Aralık 2014
Faiz Gelirleri	7.597	6.496
Kredilerden Alınan Faizler	6.690	5.600
Zorunlu Karşılıklardan Alınan Faizler	23	1
Bankalardan Alınan Faizler	3	2
Para Piyasası İşlemlerinden Alınan Faizler	129	43
Menkul Değerlerden Alınan Faizler	749	849
Diğer Faiz Gelirleri	4	3
Faiz Giderleri	3.650	3.408
Mevduata Verilen Faizler	2.830	2.664
Kullanılan Kredilere Verilen Faizler	256	202
Para Piyasası İşlemlerine Verilen Faizler	206	220
İhraç Edilen Menkul Kıymetlere Verilen Faizler	350	317
Diğer Faiz Giderleri	8	5
Net Faiz Geliri/Gideri	3.947	3.088
Net Ücret ve Komisyon Gelirleri/Giderleri	1.314	1.334
Alınan Ücret ve Komisyonlar	1.580	1.556
Verilen Ücret ve Komisyonlar	266	223
Temettü Gelirleri	63	9
Ticari Kar/Zarar (Net)	-740	-263
Sermaye Piyasası İşlemleri Kâr/Zararı	25	19
Türev Finansal İşlemlerden Kar/Zarar	-663	-319
Kambiyo İşlemleri Kâr/Zararı	-102	38
Diğer Faaliyet Gelirleri	226	383
Faaliyet Gelirleri/Giderleri Toplamı	4.810	4.551
Kredi ve Diğer Alacaklar Değer Düşüş Karşılığı (-)	1.170	1.076
Kredi ve Diğer Alacaklara İlişkin Özel Karşılıklar (bilgi için)*	893	868
Genel Karşılık Giderleri (bilgi için)*	248	126
Diğer Faaliyet Giderleri (-)	2.737	2.334
Personel Giderleri (bilgi için)*	1.042	941
Net Faaliyet Karı/Zararı	903	1.142
Birleşme İşlemi Sonra. Gelir Ola. Kaydedilen Fazlalık Tutarı	0	0
Özkaynak Yöntemi Uygulanan Ortaklıklardan Kar/Zarar	0	0
Net Parasal Pozisyon Kar/Zararı	0	0
Sürdürülen Faaliyetler Vergi Öncesi Kar/Zarar	903	1.142
Sürdürülen Faaliyetler Vergi Karşılığı (±)	-197	-265
Sürdürülen Faaliyetler Dönem Net Kar/Zararı	706	877
Durdurulan Faaliyetler Vergi Öncesi Kar/Zarar	0	0
Durdurulan Faaliyetler Vergi Karşılığı (±)	0	0
Durdurulan Faaliyetler Dönem Net Kar/Zararı	0	0
Net Dönem Karı / Zararı	706	877

* Gelir-gider tablosuna ait dipnotlardan alınmıştır.

Rasyolar
 (%)

	Aralık 2015	Aralık 2014
Sermaye Yeterliliği		
Özkaynaklar / ((Kredi + Piyasa + Operasyonel Riski İçin Gerekli Sermaye Yükümlülüğü)*12.5)*100	15,4	17,0
Özkaynaklar / Toplam Aktifler	10,5	11,4
(Özkaynaklar - Duran Aktifler) / Toplam Aktifler	7,0	7,5
Net Bilanço Pozisyonu / Özkaynaklar	-141,8	-103,1
(Net Bilanço Pozisyonu + Net Nazım Hesap Pozisyonu) / Özkaynaklar	-2,6	-14,8
Bilanço Yapısı		
TP Aktifler / Toplam Aktifler	75,1	77,2
TP Pasifler / Toplam Pasifler	56,3	61,7
YP Aktifler / YP Pasifler	57,1	59,6
TP Mevduat / Toplam Mevduat	59,5	64,7
TP Krediler ve Alacaklar / Toplam Krediler ve Alacaklar	82,6	85,3
Toplam Mevduat / Toplam Aktifler	56,7	55,9
Alınan Krediler / Toplam Aktifler	6,6	6,5
Aktif Kalitesi		
Finansal Varlıklar (net) / Toplam Aktifler	17,2	16,6
Toplam Krediler ve Alacaklar / Toplam Aktifler	66,8	66,8
Toplam Krediler ve Alacaklar / Toplam Mevduat	117,8	119,4
Takipteki Krediler (brüt) / Toplam Krediler ve Alacaklar	6,6	5,4
Takipteki Krediler (net) / Toplam Krediler ve Alacaklar	1,3	1,1
Özel Karşılıklar / Takipteki Krediler	80,4	79,2
Duran Aktifler / Toplam Aktifler	3,5	3,9
Tüketici Kredileri / Toplam Krediler ve Alacaklar	37,8	42,6
Likidite		
Likit Aktifler / Toplam Aktifler	20,9	21,1
Likit Aktifler / Kısa Vadeli Yükümlülükler	40,1	39,5
TP Likit Aktifler / Toplam Aktifler	8,8	9,2
Karlılık		
Net Dönem Karı (Zararı) / Toplam Aktifler	0,8	1,2
Net Dönem Karı (Zararı) / Özkaynaklar	7,8	10,2
Sürdürülen Faaliyeler Vergi Öncesi Kar (Zarar) / Toplam Aktifler	1,1	1,5
Gelir-Gider Yapısı		
Özel Karşılıklar Sonrası Net Faiz Geliri / Toplam Aktifler	3,6	3,0
Özel Karşılıklar Sonrası Net Faiz Geliri / Toplam Faaliyet Gelirleri (Giderleri)	63,5	48,8
Faiz Dışı Gelirler (net) / Toplam Aktifler	1,0	1,9
Diğer Faaliyet Giderleri / Toplam Aktifler	3,2	3,1
Personel Giderleri / Diğer Faaliyet Giderleri	38,1	40,3
Faiz Dışı Gelirler (net) / Diğer Faaliyet Giderleri	31,5	62,7

Habib Bank Limited

Aktifler

(₺ Milyon)

	Aralık 2015			% Dağ.	Aralık 2014			% Dağ.
	TP	YP	Toplam		TP	YP	Toplam	
Nakit Değerler ve Merkez Bankası	1	9	10	8,3	0	3	3	4,4
Gerçeğe Uygun D. Farkı K/Z Yan.FV (Net)	0	0	0	0,0	0	0	0	0,0
Alım Satım Amaçlı Finansal Varlıklar	0	0	0	0,0	0	0	0	0,0
Devlet Borçlanma Senetleri	0	0	0	0,0	0	0	0	0,0
Sermayede Payı Temsil Eden Menkul Değ.	0	0	0	0,0	0	0	0	0,0
Alım Satım Amaçlı Türev Finansal Varlıklar	0	0	0	0,0	0	0	0	0,0
Diğer Menkul Değerler	0	0	0	0,0	0	0	0	0,0
Gerçeğe Uyg.D.Farkı K/Z Yansı.O.Sın.FV	0	0	0	0,0	0	0	0	0,0
Devlet Borçlanma Senetleri	0	0	0	0,0	0	0	0	0,0
Sermayede Payı Temsil Eden Menkul Değ.	0	0	0	0,0	0	0	0	0,0
Krediler	0	0	0	0,0	0	0	0	0,0
Diğer Menkul Değerler	0	0	0	0,0	0	0	0	0,0
Bankalar	37	12	49	42,9	22	16	37	47,5
Para Piyasalarından Alacaklar	0	0	0	0,0	0	0	0	0,0
Bankalararası Para Piyasasından Alacaklar	0	0	0	0,0	0	0	0	0,0
İMKB Takasbank Piyasasından Alacaklar	0	0	0	0,0	0	0	0	0,0
Ters Repo İşlemlerinden Alacaklar	0	0	0	0,0	0	0	0	0,0
Satılmaya Hazır Finansal Varlıklar (Net)	0	6	6	5,2	1	0	1	1,0
Sermayede Payı Temsil Eden Menkul Değ.	0	0	0	0,0	0	0	0	0,0
Devlet Borçlanma Senetleri	0	6	6	5,2	1	0	1	1,0
Diğer Menkul Değerler	0	0	0	0,0	0	0	0	0,0
Krediler ve Alacaklar	37	10	47	40,9	31	4	35	44,4
Krediler ve Alacaklar	37	10	47	40,9	30	4	34	44,0
Bankanın Dahil Olduğu Risk Grubuna Kul. Kre.	0	3	3	2,5	0	2	2	3,0
Devlet Borçlanma Senetleri	0	0	0	0,0	0	0	0	0,0
Diğer	37	7	44	38,3	30	2	32	41,1
Takipteki Krediler	3	0	3	2,3	3	0	3	3,7
Özel Karşılıklar (-)	3	0	3	2,3	3	0	3	3,4
Factoring Alacakları	0	0	0	0,0	0	0	0	0,0
Vadeye Kadar Elde Tutulacak Yatırım.(Net)	0	0	0	0,0	0	0	0	0,0
Devlet Borçlanma Senetleri	0	0	0	0,0	0	0	0	0,0
Diğer Menkul Değerler	0	0	0	0,0	0	0	0	0,0
İştirakler (Net)	0	0	0	0,0	0	0	0	0,0
Özkaynak Yönt. Göre Muhasebeleştirilenler	0	0	0	0,0	0	0	0	0,0
Konsolide Edilmeyenler	0	0	0	0,0	0	0	0	0,0
Mali İştirakler	0	0	0	0,0	0	0	0	0,0
Mali Olmayan İştirakler	0	0	0	0,0	0	0	0	0,0
Bağlı Ortaklıklar (Net)	0	0	0	0,0	0	0	0	0,0
Konsolide Edilmeyen Mali Ortaklıklar	0	0	0	0,0	0	0	0	0,0
Konsolide Edilmeyen Mali Olmayan Ortaklıklar	0	0	0	0,0	0	0	0	0,0
Birlikte Kontrol Edi. Ortaklık.(iş ort.)(Net)	0	0	0	0,0	0	0	0	0,0
Özkaynak Yönt. Göre Muhasebeleştirilenler	0	0	0	0,0	0	0	0	0,0
Konsolide Edilmeyenler	0	0	0	0,0	0	0	0	0,0
Mali Ortaklıklar	0	0	0	0,0	0	0	0	0,0
Mali Olmayan Ortaklıklar	0	0	0	0,0	0	0	0	0,0
Kiralama İşlemlerinden Alacaklar	0	0	0	0,0	0	0	0	0,0
Finansal Kiralama Alacakları	0	0	0	0,0	0	0	0	0,0
Faaliyet Kiralaması Alacakları	0	0	0	0,0	0	0	0	0,0
Diğer	0	0	0	0,0	0	0	0	0,0
Kazanılmamış Gelirler (-)	0	0	0	0,0	0	0	0	0,0
Riskten Korunma Amaçlı Türev FV	0	0	0	0,0	0	0	0	0,0
Gerçeğe Uygun Değer Risk. Korun. Amaçlılar	0	0	0	0,0	0	0	0	0,0
Nakit Akış Riskinden Korunma Amaçlılar	0	0	0	0,0	0	0	0	0,0
Yurtdışındaki Net Yat. Risk. Korun. Amaçlılar	0	0	0	0,0	0	0	0	0,0
Maddi Duran Varlıklar (Net)	1	0	1	0,9	1	0	1	1,3
Maddi Olmayan Duran Varlıklar (Net)	0	0	0	0,1	0	0	0	0,2
Şerhiye	0	0	0	0,0	0	0	0	0,0
Diğer	0	0	0	0,1	0	0	0	0,2
Yatırım Amaçlı Gayrimenkuller (Net)	0	0	0	0,0	0	0	0	0,0
Vergi Varlığı	0	0	0	0,2	0	0	0	0,1
Cari Vergi Varlığı	0	0	0	0,0	0	0	0	0,0
Ertelenmiş Vergi Varlığı	0	0	0	0,2	0	0	0	0,1
Satış Amaç. Elde Tut. ve Durdu. Faal. İliş. DV	0	0	0	0,0	0	0	0	0,0
Diğer Aktifler	2	0	2	1,6	1	0	1	1,2
Toplam Aktifler	79	37	115	100,0	56	23	78	100,0

Pasifler

(₺ Milyon)

	Aralık 2015			% Dağ.	Aralık 2014			% Dağ.
	TP	YP	Toplam		TP	YP	Toplam	
Mevduat	24	12	36	31,3	2	12	14	17,3
Bankanın Dah. olduğu Risk Grubunun Mevduatı	0	0	1	0,7	0	0	1	0,8
Diğer	24	12	35	30,6	1	12	13	16,5
Alım Satım Amaçlı Türev Finansal Borçlar	0	0	0	0,0	0	0	0	0,0
Alınan Krediler	0	21	21	17,9	0	10	10	13,4
Para Piyasalarına Borçlar	0	0	0	0,0	0	0	0	0,0
Bankalararası Para Piyasalarına Borçlar	0	0	0	0,0	0	0	0	0,0
İMKB Takasbank Piyasasından Borçlar	0	0	0	0,0	0	0	0	0,0
Repo İşlemlerinden Sağlanan Fonlar	0	0	0	0,0	0	0	0	0,0
İhraç Edilen Menkul Kıymetler (Net)	0	0	0	0,0	0	0	0	0,0
Bonolar	0	0	0	0,0	0	0	0	0,0
Varlığa Dayalı Menkul Kıymetler	0	0	0	0,0	0	0	0	0,0
Tahviller	0	0	0	0,0	0	0	0	0,0
Fonlar	0	0	0	0,0	0	0	0	0,0
Müstakriz Fonları	0	0	0	0,0	0	0	0	0,0
Diğer	0	0	0	0,0	0	0	0	0,0
Muhtelif Borçlar	1	1	1	1,2	1	0	1	1,8
Diğer Yabancı Kaynaklar	2	0	2	1,8	1	0	1	1,4
Faktoring Borçları	0	0	0	0,0	0	0	0	0,0
Kiralama İşlemlerinden Borçlar	0	0	0	0,0	0	0	0	0,0
Finansal Kiralama Borçları	0	0	0	0,0	0	0	0	0,0
Faaliyet Kiralaması Borçları	0	0	0	0,0	0	0	0	0,0
Diğer	0	0	0	0,0	0	0	0	0,0
Ertelenmiş Finansal Kiralama Giderleri (-)	0	0	0	0,0	0	0	0	0,0
Riskten Kor. Amaç. Türev Finan. Borçlar	0	0	0	0,0	0	0	0	0,0
Gerçeğe uygun Değer Risk.Korun.Amaçlılar	0	0	0	0,0	0	0	0	0,0
Nakit Akış Riskinden Korunma Amaçlılar	0	0	0	0,0	0	0	0	0,0
Yurtdışındaki Net Yat. Risk. Korun. Amaçlılar	0	0	0	0,0	0	0	0	0,0
Karşılıklar	1	0	1	1,2	1	0	1	1,2
Genel Karşılıklar	1	0	1	0,5	1	0	1	0,7
Yeniden Yapılanma Karşılığı	0	0	0	0,0	0	0	0	0,0
Çalışan Hakları Karşılığı	1	0	1	0,5	0	0	0	0,4
Sigorta Teknik Karşılıkları (Net)	0	0	0	0,0	0	0	0	0,0
Diğer Karşılıklar	0	0	0	0,1	0	0	0	0,1
Vergi Borcu	0	0	0	0,2	0	0	0	0,4
Cari Vergi Borcu	0	0	0	0,2	0	0	0	0,4
Ertelenmiş Vergi Borcu	0	0	0	0,0	0	0	0	0,0
Satış Amaç.EI.Tut. ve Dur.Faal.İl.DV Borç.	0	0	0	0,0	0	0	0	0,0
Sermaye Benzeri Krediler	0	0	0	0,0	0	0	0	0,0
Özkaynaklar	54	0	54	46,5	50	0	50	64,6
Ödenmiş Sermaye	30	0	30	26,0	30	0	30	38,4
Sermaye Yedekleri	0	0	0	-0,2	0	0	0	-0,1
Hisse Senedi İhraç Primleri	0	0	0	0,0	0	0	0	0,0
Hisse Senedi İptal Kârları	0	0	0	0,0	0	0	0	0,0
Menkul Değerler Değerleme Farkları	0	0	0	-0,1	0	0	0	0,0
Maddi Duran Varlıklar Yen. Değ. Farkları	0	0	0	0,0	0	0	0	0,0
Maddi Olmayan Dur. Var. Yen. Değ. Farkları	0	0	0	0,0	0	0	0	0,0
Yat. Amaçlı G.menkuller Yen. Değ. Farkları	0	0	0	0,0	0	0	0	0,0
İştir., Bağ. Ort.ve Bir. Kon. Edi. Ort. Bed. HS	0	0	0	0,0	0	0	0	0,0
Riskten Korunma Fonları (Etkin Kısım)	0	0	0	0,0	0	0	0	0,0
Sat.A.El.Tut.ve Dur.Faal.İl.DV Bir.Değ.Fark.	0	0	0	0,0	0	0	0	0,0
Diğer Sermaye Yedekleri	0	0	0	0,0	0	0	0	-0,1
Kâr Yedekleri	0	0	0	0,0	0	0	0	0,0
Yasal Yedekler	0	0	0	0,0	0	0	0	0,0
Statü Yedekleri	0	0	0	0,0	0	0	0	0,0
Olağanüstü Yedekler	0	0	0	0,0	0	0	0	0,0
Diğer Kâr Yedekleri	0	0	0	0,0	0	0	0	0,0
Kâr veya Zarar	24	0	24	20,6	21	0	21	26,3
Geçmiş Yıllar Kâr ve Zararları	20	0	20	17,4	18	0	18	22,4
Dönem Net Kâr ve Zararı	4	0	4	3,2	3	0	3	3,9
Toplam Pasifler	82	33	115	100,0	55	23	78	100,0

Habib Bank Limited

Bilanço Dışı Yükümlülükler

(₺ Milyon)

	Aralık 2015			Aralık 2014		
	TP	YP	Toplam	TP	YP	Toplam
Garanti ve Kefaletler	1	30	31	1	36	37
Teminat Mektupları	1	4	5	1	5	6
Banka Kredileri	0	0	0	0	0	0
Akreditifler	0	25	25	0	31	31
Garanti Verilen Prefinansmanlar	0	0	0	0	0	0
Cirolar	0	0	0	0	0	0
Diğer Garanti ve Kefaletler	0	0	0	0	0	0
Taahhütler	90	0	90	44	0	44
Çaylılamaz Taahhütler	0	0	0	0	0	0
Çaylıbilir Taahhütler	90	0	90	44	0	44
Türev Finansal Araçlar	0	0	0	0	0	0
Riskten Korun. Amaç. Türev Finan. Araçlar	0	0	0	0	0	0
Alım Satım Amaçlı İşlemler	0	0	0	0	0	0
Emanet ve Rehinli Kıymetler	0	36	36	1	27	28
Emanet Kıymetler	0	36	36	1	27	28
Rehinli Kıymetler	0	0	0	0	0	0
Kabul Edilen Avaller ve Kefaletler	0	0	0	0	0	0
Toplam Bilanço Dışı Hesaplar	91	65	156	46	63	109

Gelir ve Gider Kalemleri

(₺ Milyon)

	Aralık 2015	Aralık 2014
Faiz Gelirleri	7	6
Kredilerden Alınan Faizler	4	4
Zorunlu Karşılıklardan Alınan Faizler	0	0
Bankalardan Alınan Faizler	3	2
Para Piyasası İşlemlerinden Alınan Faizler	0	0
Menkul Değerlerden Alınan Faizler	0	0
Diğer Faiz Gelirleri	0	0
Faiz Giderleri	1	0
Mevduata Verilen Faizler	1	0
Kullanılan Kredilere Verilen Faizler	0	0
Para Piyasası İşlemlerine Verilen Faizler	0	0
İhraç Edilen Menkul Kıymetlere Verilen Faizler	0	0
Diğer Faiz Giderleri	0	0
Net Faiz Geliri/Gideri	7	6
Net Ücret ve Komisyon Gelirleri/Giderleri	1	1
Alınan Ücret ve Komisyonlar	1	1
Verilen Ücret ve Komisyonlar	0	0
Temettü Gelirleri	0	0
Ticari Kar/Zarar (Net)	2	0
Sermaye Piyasası İşlemleri Kâr/Zararı	0	0
Türev Finansal İşlemlerden Kar/Zarar	0	0
Kambiyo İşlemleri Kâr/Zararı	2	0
Diğer Faaliyet Gelirleri	0	0
Faaliyet Gelirleri/Giderleri Toplamı	9	7
Kredi ve Diğer Alacaklar Değer Düşüş Karşılığı (-)	0	0
Kredi ve Diğer Alacaklara İlişkin Özel Karşılıklar (bilgi için)*	0	0
Genel Karşılık Giderleri (bilgi için)*	0	0
Diğer Faaliyet Giderleri (-)	4	3
Personel Giderleri (bilgi için)*	2	2
Net Faaliyet Karı/Zararı	5	4
Birleşme İşlemi Sonra. Gelir Ola. Kaydedilen Fazlalık Tutarı	0	0
Özkaynak Yöntemi Uygulanan Ortaklıklardan Kar/Zarar	0	0
Net Parasal Pozisyon Kar/Zararı	0	0
Sürdürülen Faaliyetler Vergi Öncesi Kar/Zarar	5	4
Sürdürülen Faaliyetler Vergi Karşılığı (±)	-1	-1
Sürdürülen Faaliyetler Dönem Net Kar/Zararı	4	3
Durdurulan Faaliyetler Vergi Öncesi Kar/Zarar	0	0
Durdurulan Faaliyetler Vergi Karşılığı (±)	0	0
Durdurulan Faaliyetler Dönem Net Kar/Zararı	0	0
Net Dönem Karı / Zararı	4	3

* Gelir-gider tablosuna ait dipnotlardan alınmıştır.

Rasyolar
 (%)

	Aralık 2015	Aralık 2014
Sermaye Yeterliliği		
Özkaynaklar / ((Kredi + Piyasa + Operasyonel Riski İçin Gerekli Sermaye Yükümlülüğü)*12.5)*100	52,2	66,5
Özkaynaklar / Toplam Aktifler	46,5	64,6
(Özkaynaklar - Duran Aktifler) / Toplam Aktifler	45,5	62,8
Net Bilanço Pozisyonu / Özkaynaklar	18,6	11,1
(Net Bilanço Pozisyonu + Net Nazım Hesap Pozisyonu) / Özkaynaklar	18,6	11,1
Bilanço Yapısı		
TP Aktifler / Toplam Aktifler	68,2	71,0
TP Pasifler / Toplam Pasifler	70,9	70,7
YP Aktifler / YP Pasifler	109,6	98,9
TP Mevduat / Toplam Mevduat	66,5	12,1
TP Krediler ve Alacaklar / Toplam Krediler ve Alacaklar	79,1	88,6
Toplam Mevduat / Toplam Aktifler	31,3	17,3
Alınan Krediler / Toplam Aktifler	17,9	13,4
Aktif Kalitesi		
Finansal Varlıklar (net) / Toplam Aktifler	5,2	1,0
Toplam Krediler ve Alacaklar / Toplam Aktifler	40,9	44,4
Toplam Krediler ve Alacaklar / Toplam Mevduat	130,4	256,5
Takipteki Krediler (brüt) / Toplam Krediler ve Alacaklar	5,7	8,3
Takipteki Krediler (net) / Toplam Krediler ve Alacaklar	0,0	0,7
Özel Karşılıklar / Takipteki Krediler	100,0	91,2
Duran Aktifler / Toplam Aktifler	0,9	1,8
Tüketici Kredileri / Toplam Krediler ve Alacaklar	0,0	0,1
Likidite		
Likit Aktifler / Toplam Aktifler	56,5	52,8
Likit Aktifler / Kısa Vadeli Yükümlülükler	225,7	207,1
TP Likit Aktifler / Toplam Aktifler	33,2	28,9
Karlılık		
Net Dönem Karı (Zararı) / Toplam Aktifler	3,2	3,9
Net Dönem Karı (Zararı) / Özkaynaklar	7,0	6,0
Sürdürülen Faaliyeler Vergi Öncesi Kar (Zarar) / Toplam Aktifler	4,1	4,9
Gelir-Gider Yapısı		
Özel Karşılıklar Sonrası Net Faiz Geliri / Toplam Aktifler	5,7	7,2
Özel Karşılıklar Sonrası Net Faiz Geliri / Toplam Faaliyet Gelirleri (Giderleri)	70,1	77,0
Faiz Dışı Gelirler (net) / Toplam Aktifler	2,3	2,0
Diğer Faaliyet Giderleri / Toplam Aktifler	3,8	4,3
Personel Giderleri / Diğer Faaliyet Giderleri	47,6	49,8
Faiz Dışı Gelirler (net) / Diğer Faaliyet Giderleri	60,9	46,2

HSBC Bank A.Ş.

Aktifler

(₺ Milyon)

	Aralık 2015			%	Aralık 2014			%
	TP	YP	Toplam		TP	YP	Toplam	
Nakit Değerler ve Merkez Bankası	332	3.062	3.394	10,7	898	2.608	3.506	10,4
Gerçeğe Uygun D. Farkı K/Z Yan.FV (Net)	1.342	302	1.643	5,2	804	171	975	2,9
Alım Satım Amaçlı Finansal Varlıklar	1.342	302	1.643	5,2	804	171	975	2,9
Devlet Borçlanma Senetleri	968	19	987	3,1	337	16	354	1,0
Sermayede Payı Temsil Eden Menkul Değ.	0	0	0	0,0	0	0	0	0,0
Alım Satım Amaçlı Türev Finansal Varlıklar	368	283	651	2,1	464	155	618	1,8
Diğer Menkul Değerler	5	0	5	0,0	3	0	3	0,0
Gerçeğe Uyg.D.Farkı K/Z Yansı.O.Sın.FV	0	0	0	0,0	0	0	0	0,0
Devlet Borçlanma Senetleri	0	0	0	0,0	0	0	0	0,0
Sermayede Payı Temsil Eden Menkul Değ.	0	0	0	0,0	0	0	0	0,0
Krediler	0	0	0	0,0	0	0	0	0,0
Diğer Menkul Değerler	0	0	0	0,0	0	0	0	0,0
Bankalar	58	437	496	1,6	984	858	1.843	5,4
Para Piyasalarından Alacaklar	2.491	1.389	3.880	12,3	6.834	0	6.834	20,2
Bankalararası Para Piyasasından Alacaklar	0	226	226	0,7	0	0	0	0,0
İMKB Takasbank Piyasasından Alacaklar	0	0	0	0,0	0	0	0	0,0
Ters Repo İşlemlerinden Alacaklar	2.491	1.162	3.653	11,5	6.834	0	6.834	20,2
Satılmaya Hazır Finansal Varlıklar (Net)	629	25	654	2,1	530	0	530	1,6
Sermayede Payı Temsil Eden Menkul Değ.	4	25	30	0,1	4	0	4	0,0
Devlet Borçlanma Senetleri	624	0	624	2,0	526	0	526	1,6
Diğer Menkul Değerler	0	0	0	0,0	0	0	0	0,0
Krediler ve Alacaklar	14.007	6.485	20.491	64,7	14.561	4.773	19.334	57,2
Krediler ve Alacaklar	13.548	6.484	20.032	63,3	14.083	4.773	18.856	55,8
Bankanın Dahil Olduğu Risk Grubuna Kul. Kre.	0	20	20	0,1	0	4	4	0,0
Devlet Borçlanma Senetleri	0	0	0	0,0	0	0	0	0,0
Diğer	13.548	6.464	20.012	63,2	14.083	4.769	18.852	55,7
Takipteki Krediler	1.245	0	1.245	3,9	1.240	0	1.241	3,7
Özel Karşılıklar (-)	786	0	786	2,5	763	0	763	2,3
Factoring Alacakları	537	47	584	1,8	163	16	178	0,5
Vadeye Kadar Elde Tutulacak Yatırım.(Net)	0	0	0	0,0	0	0	0	0,0
Devlet Borçlanma Senetleri	0	0	0	0,0	0	0	0	0,0
Diğer Menkul Değerler	0	0	0	0,0	0	0	0	0,0
İştirakler (Net)	0	0	0	0,0	0	0	0	0,0
Özkaynak Yönt. Göre Muhasebeleştirilenler	0	0	0	0,0	0	0	0	0,0
Konsolide Edilmeyenler	0	0	0	0,0	0	0	0	0,0
Mali İştirakler	0	0	0	0,0	0	0	0	0,0
Mali Olmayan İştirakler	0	0	0	0,0	0	0	0	0,0
Bağlı Ortaklıklar (Net)	35	0	35	0,1	35	0	35	0,1
Konsolide Edilmeyen Mali Ortaklıklar	35	0	35	0,1	35	0	35	0,1
Konsolide Edilmeyen Mali Olmayan Ortaklıklar	0	0	0	0,0	0	0	0	0,0
Birlikte Kontrol Edi. Ortaklık.(iş ort.)(Net)	0	0	0	0,0	0	0	0	0,0
Özkaynak Yönt. Göre Muhasebeleştirilenler	0	0	0	0,0	0	0	0	0,0
Konsolide Edilmeyenler	0	0	0	0,0	0	0	0	0,0
Mali Ortaklıklar	0	0	0	0,0	0	0	0	0,0
Mali Olmayan Ortaklıklar	0	0	0	0,0	0	0	0	0,0
Kiralama İşlemlerinden Alacaklar	0	0	0	0,0	0	0	0	0,0
Finansal Kiralama Alacakları	0	0	0	0,0	0	0	0	0,0
Faaliyet Kiralaması Alacakları	0	0	0	0,0	0	0	0	0,0
Diğer	0	0	0	0,0	0	0	0	0,0
Kazanılmamış Gelirler (-)	0	0	0	0,0	0	0	0	0,0
Riskten Korunma Amaçlı Türev FV	21	0	21	0,1	36	0	36	0,1
Gerçeğe Uygun Değer Risk. Korun. Amaçlılar	0	0	0	0,0	0	0	0	0,0
Nakit Akış Riskinden Korunma Amaçlılar	21	0	21	0,1	36	0	36	0,1
Yurtdışındaki Net Yat. Risk. Korun. Amaçlılar	0	0	0	0,0	0	0	0	0,0
Maddi Duran Varlıklar (Net)	88	0	88	0,3	115	0	115	0,3
Maddi Olmayan Duran Varlıklar (Net)	34	0	34	0,1	118	0	118	0,3
Şerefiye	0	0	0	0,0	83	0	83	0,2
Diğer	34	0	34	0,1	34	0	34	0,1
Yatırım Amaçlı Gayrimenkuller (Net)	0	0	0	0,0	0	0	0	0,0
Vergi Varlığı	24	0	24	0,1	120	0	120	0,4
Cari Vergi Varlığı	24	0	24	0,1	74	0	74	0,2
Ertelenmiş Vergi Varlığı	0	0	0	0,0	46	0	46	0,1
Satış Amaç. Elde Tut. ve Durdu. Faal. İliş. DV	3	0	3	0,0	3	0	3	0,0
Diğer Aktifler	163	137	301	0,9	180	15	194	0,6
Toplam Aktifler	19.763	11.884	31.647	100,0	25.380	8.442	33.821	100,0

Pasifler

(₺ Milyon)

	Aralık 2015			%	Aralık 2014			%
	TP	YP	Toplam	Dağ.	TP	YP	Toplam	Dağ.
Mevduat	8.824	10.232	19.056	60,2	10.976	8.064	19.040	56,3
Bankanın Dah. olduğu Risk Grubunun Mevduatı	95	4	99	0,3	71	4	75	0,2
Diğer	8.729	10.228	18.958	59,9	10.905	8.060	18.966	56,1
Alım Satım Amaçlı Türev Finansal Borçlar	100	257	357	1,1	79	425	504	1,5
Alınan Krediler	622	4.729	5.352	16,9	2.513	5.696	8.209	24,3
Para Piyasalarına Borçlar	791	0	791	2,5	396	0	396	1,2
Bankalararası Para Piyasalarına Borçlar	0	0	0	0,0	0	0	0	0,0
İMKB Takasbank Piyasasından Borçlar	0	0	0	0,0	0	0	0	0,0
Repo İşlemlerinden Sağlanan Fonlar	791	0	791	2,5	396	0	396	1,2
İhraç Edilen Menkul Kıymetler (Net)	0	0	0	0,0	0	0	0	0,0
Bonolar	0	0	0	0,0	0	0	0	0,0
Varlığa Dayalı Menkul Kıymetler	0	0	0	0,0	0	0	0	0,0
Tahviller	0	0	0	0,0	0	0	0	0,0
Fonlar	0	0	0	0,0	0	0	0	0,0
Müstakriz Fonları	0	0	0	0,0	0	0	0	0,0
Diğer	0	0	0	0,0	0	0	0	0,0
Muhtelif Borçlar	404	252	655	2,1	443	151	594	1,8
Diğer Yabancı Kaynaklar	392	80	472	1,5	429	70	499	1,5
Faktoring Borçları	0	0	0	0,0	0	0	0	0,0
Kiralama İşlemlerinden Borçlar	0	0	0	0,0	0	0	0	0,0
Finansal Kiralama Borçları	0	0	0	0,0	0	0	0	0,0
Faaliyet Kiralaması Borçları	0	0	0	0,0	0	0	0	0,0
Diğer	0	0	0	0,0	0	0	0	0,0
Ertelenmiş Finansal Kiralama Giderleri (-)	0	0	0	0,0	0	0	0	0,0
Riskten Kor. Amaç. Türev Finan. Borçlar	11	0	11	0,0	9	0	9	0,0
Gerçeğe uygun Değer Risk.Korun.Amaçlılar	0	0	0	0,0	0	0	0	0,0
Nakit Akış Riskinden Korunma Amaçlılar	11	0	11	0,0	9	0	9	0,0
Yurtdışındaki Net Yat. Risk. Korun. Amaçlılar	0	0	0	0,0	0	0	0	0,0
Karşılıklar	589	1	590	1,9	454	2	456	1,3
Genel Karşılıklar	457	0	457	1,4	362	0	362	1,1
Yeniden Yapılanma Karşılığı	0	0	0	0,0	0	0	0	0,0
Çalışan Hakları Karşılığı	60	0	60	0,2	34	0	34	0,1
Sigorta Teknik Karşılıkları (Net)	0	0	0	0,0	0	0	0	0,0
Diğer Karşılıklar	72	1	73	0,2	58	2	60	0,2
Vergi Borcu	53	0	53	0,2	48	0	48	0,1
Cari Vergi Borcu	53	0	53	0,2	48	0	48	0,1
Ertelenmiş Vergi Borcu	0	0	0	0,0	0	0	0	0,0
Satış Amaç.EI.Tut. ve Dur.Faal.İl.DV Borç.	0	0	0	0,0	0	0	0	0,0
Sermaye Benzeri Krediler	0	1.651	1.651	5,2	0	1.073	1.073	3,2
Özkaynaklar	2.639	20	2.660	8,4	2.994	0	2.994	8,9
Ödenmiş Sermaye	652	0	652	2,1	652	0	652	1,9
Sermaye Yedekleri	276	20	296	0,9	279	0	279	0,8
Hisse Senedi İhraç Primleri	0	0	0	0,0	0	0	0	0,0
Hisse Senedi İptal Kârları	0	0	0	0,0	0	0	0	0,0
Menkul Değerler Değerleme Farkları	-4	20	16	0,1	7	0	7	0,0
Maddi Duran Varlıklar Yen. Değ. Farkları	0	0	0	0,0	0	0	0	0,0
Maddi Olmayan Dur. Var. Yen. Değ. Farkları	0	0	0	0,0	0	0	0	0,0
Yat. Amaçlı G.menkuller Yen. Değ. Farkları	0	0	0	0,0	0	0	0	0,0
İştir., Bağ. Ort.ve Bir. Kon. Edi. Ort. Bed. HS	0	0	0	0,0	0	0	0	0,0
Riskten Korunma Fonları (Etkin Kısım)	7	0	7	0,0	-1	0	-1	0,0
Sat.A.El.Tut.ve Dur.Faal.İl.DV Bir.Değ.Fark.	0	0	0	0,0	0	0	0	0,0
Diğer Sermaye Yedekleri	273	0	273	0,9	273	0	273	0,8
Kâr Yedekleri	2.043	0	2.043	6,5	2.118	0	2.118	6,3
Yasal Yedekler	182	0	182	0,6	180	0	180	0,5
Statü Yedekleri	0	0	0	0,0	0	0	0	0,0
Olağanüstü Yedekler	1.881	0	1.881	5,9	1.939	0	1.939	5,7
Diğer Kâr Yedekleri	-21	0	-21	-0,1	-1	0	-1	0,0
Kâr veya Zarar	-331	0	-331	-1,0	-56	0	-56	-0,2
Geçmiş Yıllar Kâr ve Zararları	0	0	0	0,0	0	0	0	0,0
Dönem Net Kâr ve Zararı	-331	0	-331	-1,0	-56	0	-56	-0,2
Toplam Pasifler	14.425	17.223	31.647	100,0	18.341	15.481	33.821	100,0

HSBC Bank A.Ş.

Bilanço Dışı Yükümlülükler

(₺ Milyon)

	Aralık 2015			Aralık 2014		
	TP	YP	Toplam	TP	YP	Toplam
Garanti ve Kefaletler	808	2.266	3.074	713	2.353	3.066
Teminat Mektupları	808	861	1.668	713	546	1.260
Banka Kredileri	0	471	471	0	722	722
Akreditifler	0	595	595	0	686	686
Garanti Verilen Prefinansmanlar	0	0	0	0	0	0
Cirolar	0	0	0	0	0	0
Diğer Garanti ve Kefaletler	0	340	340	0	398	398
Taahhütler	15.173	16.265	31.438	11.461	8.599	20.060
Cayılmaz Taahhütler	15.173	16.265	31.438	11.461	8.599	20.060
Cayılabilir Taahhütler	0	0	0	0	0	0
Türev Finansal Araçlar	18.804	51.105	69.909	39.679	56.013	95.691
Riskten Korun. Amaç. Türev Finan. Araçlar	493	511	1.003	1.205	1.269	2.475
Alım Satım Amaçlı İşlemler	18.312	50.594	68.906	38.474	54.743	93.217
Emanet ve Rehinli Kıymetler	39.667	85.599	125.266	45.429	80.658	126.087
Emanet Kıymetler	10.039	1.548	11.587	15.234	1.474	16.709
Rehinli Kıymetler	12.180	14.162	26.342	12.517	14.638	27.155
Kabul Edilen Avaller ve Kefaletler	17.448	69.888	87.336	17.678	64.545	82.223
Toplam Bilanço Dışı Hesaplar	74.452	155.235	229.687	97.282	147.622	244.904

Gelir ve Gider Kalemleri

(₺ Milyon)

	Aralık 2015	Aralık 2014
Faiz Gelirleri	2.402	2.590
Kredilerden Alınan Faizler	1.960	1.873
Zorunlu Karşılıklardan Alınan Faizler	8	1
Bankalardan Alınan Faizler	98	95
Para Piyasası İşlemlerinden Alınan Faizler	199	480
Menkul Değerlerden Alınan Faizler	127	92
Diğer Faiz Gelirleri	10	48
Faiz Giderleri	1.278	1.360
Mevduata Verilen Faizler	928	994
Kullanılan Kredilere Verilen Faizler	269	321
Para Piyasası İşlemlerine Verilen Faizler	62	40
İhraç Edilen Menkul Kıymetlere Verilen Faizler	0	0
Diğer Faiz Giderleri	20	5
Net Faiz Geliri/Gideri	1.124	1.230
Net Ücret ve Komisyon Gelirleri/Giderleri	477	618
Alınan Ücret ve Komisyonlar	523	668
Verilen Ücret ve Komisyonlar	45	50
Temettü Gelirleri	19	24
Ticari Kar/Zarar (Net)	37	-221
Sermaye Piyasası İşlemleri Kâr/Zararı	-9	10
Türev Finansal İşlemlerden Kar/Zarar	696	183
Kambiyo İşlemleri Kâr/Zararı	-650	-414
Diğer Faaliyet Gelirleri	186	208
Faaliyet Gelirleri/Giderleri Toplamı	1.843	1.860
Kredi ve Diğer Alacaklar Değer Düşüş Karşılığı (-)	701	567
Kredi ve Diğer Alacaklara İlişkin Özel Karşılıklar (bilgi için)*	577	535
Genel Karşılık Giderleri (bilgi için)*	95	15
Diğer Faaliyet Giderleri (-)	1.417	1.343
Personel Giderleri (bilgi için)*	577	602
Net Faaliyet Karı/Zararı	-275	-51
Birleşme İşlemi Sonra. Gelir Ola. Kaydedilen Fazlalık Tutarı	0	0
Özkaynak Yöntemi Uygulanan Ortaklıklardan Kar/Zarar	0	0
Net Parasal Pozisyon Kar/Zararı	0	0
Sürdürülen Faaliyetler Vergi Öncesi Kar/Zarar	-275	-51
Sürdürülen Faaliyetler Vergi Karşılığı (±)	-57	-5
Sürdürülen Faaliyetler Dönem Net Kar/Zararı	-331	-56
Durdurulan Faaliyetler Vergi Öncesi Kar/Zarar	0	0
Durdurulan Faaliyetler Vergi Karşılığı (±)	0	0
Durdurulan Faaliyetler Dönem Net Kar/Zararı	0	0
Net Dönem Karı / Zararı	-331	-56

* Gelir-gider tablosuna ait dipnotlardan alınmıştır.

Rasyolar
 (%)

	Aralık 2015	Aralık 2014
Sermaye Yeterliliği		
Özkaynaklar / ((Kredi + Piyasa + Operasyonel Riski İçin Gerekli Sermaye Yükümlülüğü)*12.5)*100	15,7	15,1
Özkaynaklar / Toplam Aktifler	8,4	8,9
(Özkaynaklar - Duran Aktifler) / Toplam Aktifler	6,4	6,6
Net Bilanço Pozisyonu / Özkaynaklar	-105,1	-169,9
(Net Bilanço Pozisyonu + Net Nazım Hesap Pozisyonu) / Özkaynaklar	2,9	-1,4
Bilanço Yapısı		
TP Aktifler / Toplam Aktifler	62,4	75,0
TP Pasifler / Toplam Pasifler	45,6	54,2
YP Aktifler / YP Pasifler	69,0	54,5
TP Mevduat / Toplam Mevduat	46,3	57,6
TP Krediler ve Alacaklar / Toplam Krediler ve Alacaklar	68,4	75,3
Toplam Mevduat / Toplam Aktifler	60,2	56,3
Alınan Krediler / Toplam Aktifler	16,9	24,3
Aktif Kalitesi		
Finansal Varlıklar (net) / Toplam Aktifler	7,3	4,6
Toplam Krediler ve Alacaklar / Toplam Aktifler	64,7	57,2
Toplam Krediler ve Alacaklar / Toplam Mevduat	107,5	101,5
Takipteki Krediler (brüt) / Toplam Krediler ve Alacaklar	6,1	6,4
Takipteki Krediler (net) / Toplam Krediler ve Alacaklar	2,2	2,5
Özel Karşılıklar / Takipteki Krediler	63,1	61,5
Duran Aktifler / Toplam Aktifler	2,0	2,2
Tüketici Kredileri / Toplam Krediler ve Alacaklar	36,1	43,3
Likidite		
Likit Aktifler / Toplam Aktifler	31,8	40,5
Likit Aktifler / Kısa Vadeli Yükümlülükler	56,9	63,2
TP Likit Aktifler / Toplam Aktifler	15,3	29,7
Karlılık		
Net Dönem Karı (Zararı) / Toplam Aktifler	-1,0	-0,2
Net Dönem Karı (Zararı) / Özkaynaklar	-12,5	-1,9
Sürdürülen Faaliyeler Vergi Öncesi Kar (Zarar) / Toplam Aktifler	-0,9	-0,2
Gelir-Gider Yapısı		
Özel Karşılıklar Sonrası Net Faiz Geliri / Toplam Aktifler	1,7	2,1
Özel Karşılıklar Sonrası Net Faiz Geliri / Toplam Faaliyet Gelirleri (Giderleri)	29,7	37,4
Faiz Dışı Gelirler (net) / Toplam Aktifler	2,3	1,9
Diğer Faaliyet Giderleri / Toplam Aktifler	4,5	4,0
Personel Giderleri / Diğer Faaliyet Giderleri	40,7	44,8
Faiz Dışı Gelirler (net) / Diğer Faaliyet Giderleri	50,7	46,9

ICBC Turkey Bank A.Ş.

Aktifler

(₺ Milyon)

	Aralık 2015			%	Aralık 2014			%
	TP	YP	Toplam		TP	YP	Toplam	
Nakit Değerler ve Merkez Bankası	37	908	946	14,2	43	305	349	9,5
Gerçeğe Uygun D. Farkı K/Z Yan.FV (Net)	0	0	0	0,0	12	1	13	0,4
Alım Satım Amaçlı Finansal Varlıklar	0	0	0	0,0	12	1	13	0,4
Devlet Borçlanma Senetleri	0	0	0	0,0	0	0	0	0,0
Sermayede Payı Temsil Eden Menkul Değ.	0	0	0	0,0	0	0	0	0,0
Alım Satım Amaçlı Türev Finansal Varlıklar	0	0	0	0,0	12	1	13	0,3
Diğer Menkul Değerler	0	0	0	0,0	0	0	0	0,0
Gerçeğe Uyg.D.Farkı K/Z Yansı.O.Sın.FV	0	0	0	0,0	0	0	0	0,0
Devlet Borçlanma Senetleri	0	0	0	0,0	0	0	0	0,0
Sermayede Payı Temsil Eden Menkul Değ.	0	0	0	0,0	0	0	0	0,0
Krediler	0	0	0	0,0	0	0	0	0,0
Diğer Menkul Değerler	0	0	0	0,0	0	0	0	0,0
Bankalar	10	290	300	4,5	38	45	83	2,3
Para Piyasalarından Alacaklar	77	0	77	1,2	75	0	75	2,1
Bankalararası Para Piyasasından Alacaklar	0	0	0	0,0	0	0	0	0,0
İMKB Takasbank Piyasasından Alacaklar	77	0	77	1,2	0	0	0	0,0
Ters Repo İşlemlerinden Alacaklar	0	0	0	0,0	75	0	75	2,1
Satılmaya Hazır Finansal Varlıklar (Net)	268	817	1.084	16,3	199	4	203	5,5
Sermayede Payı Temsil Eden Menkul Değ.	0	0	0	0,0	0	0	0	0,0
Devlet Borçlanma Senetleri	268	284	552	8,3	199	0	199	5,4
Diğer Menkul Değerler	0	532	532	8,0	0	4	4	0,1
Krediler ve Alacaklar	2.297	1.823	4.120	61,9	2.364	435	2.799	76,5
Krediler ve Alacaklar	2.251	1.823	4.075	61,2	2.316	435	2.751	75,2
Bankanın Dahil Olduğu Risk Grubuna Kul. Kre.	0	1.072	1.072	16,1	47	22	69	1,9
Devlet Borçlanma Senetleri	0	0	0	0,0	0	0	0	0,0
Diğer	2.251	751	3.003	45,1	2.269	413	2.682	73,4
Takipteki Krediler	180	0	180	2,7	158	0	158	4,3
Özel Karşılıklar (-)	135	0	135	2,0	110	0	110	3,0
Factoring Alacakları	0	0	0	0,0	0	0	0	0,0
Vadeye Kadar Elde Tutulacak Yatırım.(Net)	0	0	0	0,0	0	0	0	0,0
Devlet Borçlanma Senetleri	0	0	0	0,0	0	0	0	0,0
Diğer Menkul Değerler	0	0	0	0,0	0	0	0	0,0
İştirakler (Net)	0	0	0	0,0	0	0	0	0,0
Özkaynak Yönt. Göre Muhasebeleştirilenler	0	0	0	0,0	0	0	0	0,0
Konsolide Edilmeyenler	0	0	0	0,0	0	0	0	0,0
Mali İştirakler	0	0	0	0,0	0	0	0	0,0
Mali Olmayan İştirakler	0	0	0	0,0	0	0	0	0,0
Bağlı Ortaklıklar (Net)	25	0	25	0,4	25	0	25	0,7
Konsolide Edilmeyen Mali Ortaklıklar	25	0	25	0,4	25	0	25	0,7
Konsolide Edilmeyen Mali Olmayan Ortaklıklar	0	0	0	0,0	0	0	0	0,0
Birlikte Kontrol Edi. Ortaklık.(iş ort.)(Net)	0	0	0	0,0	0	0	0	0,0
Özkaynak Yönt. Göre Muhasebeleştirilenler	0	0	0	0,0	0	0	0	0,0
Konsolide Edilmeyenler	0	0	0	0,0	0	0	0	0,0
Mali Ortaklıklar	0	0	0	0,0	0	0	0	0,0
Mali Olmayan Ortaklıklar	0	0	0	0,0	0	0	0	0,0
Kiralama İşlemlerinden Alacaklar	0	0	0	0,0	0	0	0	0,0
Finansal Kiralama Alacakları	0	0	0	0,0	0	0	0	0,0
Faaliyet Kiralaması Alacakları	0	0	0	0,0	0	0	0	0,0
Diğer	0	0	0	0,0	0	0	0	0,0
Kazanılmamış Gelirler (-)	0	0	0	0,0	0	0	0	0,0
Riskten Korunma Amaçlı Türev FV	0	0	0	0,0	0	0	0	0,0
Gerçeğe Uygun Değer Risk. Korun. Amaçlılar	0	0	0	0,0	0	0	0	0,0
Nakit Akış Riskinden Korunma Amaçlılar	0	0	0	0,0	0	0	0	0,0
Yurtdışındaki Net Yat. Risk. Korun. Amaçlılar	0	0	0	0,0	0	0	0	0,0
Maddi Duran Varlıklar (Net)	27	0	27	0,4	27	0	27	0,7
Maddi Olmayan Duran Varlıklar (Net)	1	0	1	0,0	2	0	2	0,1
Şerefiye	0	0	0	0,0	0	0	0	0,0
Diğer	1	0	1	0,0	2	0	2	0,1
Yatırım Amaçlı Gayrimenkuller (Net)	0	0	0	0,0	0	0	0	0,0
Vergi Varlığı	7	0	7	0,1	4	0	4	0,1
Cari Vergi Varlığı	0	0	0	0,0	2	0	2	0,1
Ertelenmiş Vergi Varlığı	7	0	7	0,1	2	0	2	0,0
Satış Amaç. Elde Tut. ve Durdu. Faal. İliş. DV	0	0	0	0,0	0	0	0	0,0
Diğer Aktifler	57	11	67	1,0	56	21	77	2,1
Toplam Aktifler	2.806	3.848	6.655	100,0	2.844	812	3.656	100,0

Pasifler

(₺ Milyon)

	Aralık 2015			% Dağ.	Aralık 2014			% Dağ.
	TP	YP	Toplam		TP	YP	Toplam	
Mevduat	1.049	1.208	2.257	33,9	1.357	1.152	2.509	68,6
Bankanın Dah. olduğu Risk Grubunun Mevduatı	67	348	415	6,2	15	32	47	1,3
Diğer	982	860	1.842	27,7	1.342	1.120	2.462	67,3
Alım Satım Amaçlı Türev Finansal Borçlar	4	1	4	0,1	0	6	6	0,2
Alınan Krediler	22	3.133	3.155	47,4	36	312	348	9,5
Para Piyasalarına Borçlar	107	411	518	7,8	64	0	64	1,8
Bankalararası Para Piyasalarına Borçlar	0	0	0	0,0	0	0	0	0,0
İMKB Takasbank Piyasasından Borçlar	0	0	0	0,0	0	0	0	0,0
Repo İşlemlerinden Sağlanan Fonlar	107	411	518	7,8	64	0	64	1,8
İhraç Edilen Menkul Kıymetler (Net)	0	0	0	0,0	0	0	0	0,0
Bonolar	0	0	0	0,0	0	0	0	0,0
Varlığa Dayalı Menkul Kıymetler	0	0	0	0,0	0	0	0	0,0
Tahviller	0	0	0	0,0	0	0	0	0,0
Fonlar	0	0	0	0,0	0	0	0	0,0
Müstakriz Fonları	0	0	0	0,0	0	0	0	0,0
Diğer	0	0	0	0,0	0	0	0	0,0
Muhtelif Borçlar	4	0	4	0,1	7	0	7	0,2
Diğer Yabancı Kaynaklar	55	8	62	0,9	53	3	56	1,5
Faktoring Borçları	0	0	0	0,0	0	0	0	0,0
Kiralama İşlemlerinden Borçlar	0	0	0	0,0	0	0	0	0,0
Finansal Kiralama Borçları	0	0	0	0,0	0	0	0	0,0
Faaliyet Kiralaması Borçları	0	0	0	0,0	0	0	0	0,0
Diğer	0	0	0	0,0	0	0	0	0,0
Ertelenmiş Finansal Kiralama Giderleri (-)	0	0	0	0,0	0	0	0	0,0
Riskten Kor. Amaç. Türev Finan. Borçlar	0	0	0	0,0	0	0	0	0,0
Gerçeğe uygun Değer Risk.Korun.Amaçlılar	0	0	0	0,0	0	0	0	0,0
Nakit Akış Riskinden Korunma Amaçlılar	0	0	0	0,0	0	0	0	0,0
Yurtdışındaki Net Yat. Risk. Korun. Amaçlılar	0	0	0	0,0	0	0	0	0,0
Karşılıklar	54	0	54	0,8	43	0	43	1,2
Genel Karşılıklar	31	0	31	0,5	23	0	23	0,6
Yeniden Yapılanma Karşılığı	0	0	0	0,0	0	0	0	0,0
Çalışan Hakları Karşılığı	11	0	11	0,2	10	0	10	0,3
Sigorta Teknik Karşılıkları (Net)	0	0	0	0,0	0	0	0	0,0
Diğer Karşılıklar	13	0	13	0,2	10	0	10	0,3
Vergi Borcu	10	0	10	0,1	7	0	7	0,2
Cari Vergi Borcu	10	0	10	0,1	7	0	7	0,2
Ertelenmiş Vergi Borcu	0	0	0	0,0	0	0	0	0,0
Satış Amaç.EI.Tut. ve Dur.Faal.İl.DV Borç.	0	0	0	0,0	0	0	0	0,0
Sermaye Benzeri Krediler	0	0	0	0,0	0	0	0	0,0
Özkaynaklar	600	-10	590	8,9	616	0	616	16,9
Ödenmiş Sermaye	420	0	420	6,3	420	0	420	11,5
Sermaye Yedekleri	8	-10	-2	0,0	7	0	7	0,2
Hisse Senedi İhraç Primleri	-1	0	-1	0,0	-1	0	-1	0,0
Hisse Senedi İptal Kârları	0	0	0	0,0	0	0	0	0,0
Menkul Değerler Değerleme Farkları	0	-10	-10	-0,2	2	0	2	0,1
Maddi Duran Varlıklar Yen. Değ. Farkları	9	0	9	0,1	7	0	7	0,2
Maddi Olmayan Dur. Var. Yen. Değ. Farkları	0	0	0	0,0	0	0	0	0,0
Yat. Amaçlı G.menkuller Yen. Değ. Farkları	0	0	0	0,0	0	0	0	0,0
İştir., Bağ. Ort.ve Bir. Kon. Edi. Ort. Bed. HS	0	0	0	0,0	0	0	0	0,0
Riskten Korunma Fonları (Etkin Kısım)	0	0	0	0,0	0	0	0	0,0
Sat.A.El.Tut.ve Dur.Faal.İl.DV Bir.Değ.Fark.	0	0	0	0,0	0	0	0	0,0
Diğer Sermaye Yedekleri	0	0	0	0,0	-1	0	-1	0,0
Kâr Yedekleri	189	0	189	2,8	176	0	176	4,8
Yasal Yedekler	11	0	11	0,2	10	0	10	0,3
Statü Yedekleri	0	0	0	0,0	0	0	0	0,0
Olağanüstü Yedekler	121	0	121	1,8	109	0	109	3,0
Diğer Kâr Yedekleri	57	0	57	0,9	57	0	57	1,6
Kâr veya Zarar	-17	0	-17	-0,3	13	0	13	0,3
Geçmiş Yıllar Kâr ve Zararları	0	0	0	0,0	0	0	0	0,0
Dönem Net Kâr ve Zararı	-17	0	-17	-0,3	13	0	13	0,3
Toplam Pasifler	1.904	4.750	6.655	100,0	2.183	1.473	3.656	100,0

ICBC Turkey Bank A.Ş.

Bilanço Dışı Yükümlülükler

(₺ Milyon)

	Aralık 2015			Aralık 2014		
	TP	YP	Toplam	TP	YP	Toplam
Garanti ve Kefaletler	287	445	731	415	434	850
Teminat Mektupları	287	335	622	415	306	721
Banka Kredileri	0	0	0	0	0	0
Akreditifler	0	85	85	0	108	108
Garanti Verilen Prefinansmanlar	0	0	0	0	0	0
Cirolar	0	0	0	0	0	0
Diğer Garanti ve Kefaletler	0	24	24	0	21	21
Taahhütler	242	20	263	256	52	308
Cayılmaz Taahhütler	242	20	263	256	52	308
Cayılabilir Taahhütler	0	0	0	0	0	0
Türev Finansal Araçlar	677	893	1.570	474	1.232	1.707
Riskten Korun. Amaç. Türev Finan. Araçlar	0	0	0	0	0	0
Alım Satım Amaçlı İşlemler	677	893	1.570	474	1.232	1.707
Emanet ve Rehinli Kıymetler	2.676	587	3.263	2.834	809	3.644
Emanet Kıymetler	118	30	148	125	40	165
Rehinli Kıymetler	2.557	558	3.115	2.709	769	3.478
Kabul Edilen Avaller ve Kefaletler	0	0	0	0	0	0
Toplam Bilanço Dışı Hesaplar	3.882	1.946	5.827	3.980	2.528	6.508

Gelir ve Gider Kalemleri

(₺ Milyon)

	Aralık 2015	Aralık 2014
Faiz Gelirleri	344	340
Kredilerden Alınan Faizler	297	296
Zorunlu Karşılıklardan Alınan Faizler	3	0
Bankalardan Alınan Faizler	1	2
Para Piyasası İşlemlerinden Alınan Faizler	2	0
Menkul Değerlerden Alınan Faizler	40	39
Diğer Faiz Gelirleri	0	3
Faiz Giderleri	172	161
Mevduata Verilen Faizler	145	134
Kullanılan Kredilere Verilen Faizler	18	9
Para Piyasası İşlemlerine Verilen Faizler	9	17
İhraç Edilen Menkul Kıymetlere Verilen Faizler	0	0
Diğer Faiz Giderleri	0	0
Net Faiz Geliri/Gideri	172	179
Net Ücret ve Komisyon Gelirleri/Giderleri	11	13
Alınan Ücret ve Komisyonlar	15	17
Verilen Ücret ve Komisyonlar	4	4
Temettü Gelirleri	0	1
Ticari Kar/Zarar (Net)	-35	-33
Sermaye Piyasası İşlemleri Kâr/Zararı	0	9
Türev Finansal İşlemlerden Kar/Zarar	-2	-23
Kambiyo İşlemleri Kâr/Zararı	-34	-19
Diğer Faaliyet Gelirleri	33	21
Faaliyet Gelirleri/Giderleri Toplamı	181	182
Kredi ve Diğer Alacaklar Değer Düşüş Karşılığı (-)	47	40
Kredi ve Diğer Alacaklara İlişkin Özel Karşılıklar (bilgi için)*	31	38
Genel Karşılık Giderleri (bilgi için)*	8	0
Diğer Faaliyet Giderleri (-)	152	127
Personel Giderleri (bilgi için)*	89	74
Net Faaliyet Karı/Zararı	-18	15
Birleşme İşlemi Sonra. Gelir Ola. Kaydedilen Fazlalık Tutarı	0	0
Özkaynak Yöntemi Uygulanan Ortaklıklardan Kar/Zarar	0	0
Net Parasal Pozisyon Kar/Zararı	0	0
Sürdürülen Faaliyetler Vergi Öncesi Kar/Zarar	-18	15
Sürdürülen Faaliyetler Vergi Karşılığı (±)	1	-3
Sürdürülen Faaliyetler Dönem Net Kar/Zararı	-17	13
Durdurulan Faaliyetler Vergi Öncesi Kar/Zarar	0	0
Durdurulan Faaliyetler Vergi Karşılığı (±)	0	0
Durdurulan Faaliyetler Dönem Net Kar/Zararı	0	0
Net Dönem Karı / Zararı	-17	13

* Gelir-gider tablosuna ait dipnotlardan alınmıştır.

Rasyolar
 (%)

	Aralık 2015	Aralık 2014
Sermaye Yeterliliği		
Özkaynaklar / ((Kredi + Piyasa + Operasyonel Riski İçin Gerekli Sermaye Yükümlülüğü)*12.5)*100	12,8	18,9
Özkaynaklar / Toplam Aktifler	8,9	16,9
(Özkaynaklar - Duran Aktifler) / Toplam Aktifler	7,4	14,1
Net Bilanço Pozisyonu / Özkaynaklar	-112,0	-76,8
(Net Bilanço Pozisyonu + Net Nazım Hesap Pozisyonu) / Özkaynaklar	-2,1	-0,1
Bilanço Yapısı		
TP Aktifler / Toplam Aktifler	42,2	77,8
TP Pasifler / Toplam Pasifler	28,6	59,7
YP Aktifler / YP Pasifler	81,0	55,1
TP Mevduat / Toplam Mevduat	46,5	54,1
TP Krediler ve Alacaklar / Toplam Krediler ve Alacaklar	55,8	84,5
Toplam Mevduat / Toplam Aktifler	33,9	68,6
Alınan Krediler / Toplam Aktifler	47,4	9,5
Aktif Kalitesi		
Finansal Varlıklar (net) / Toplam Aktifler	16,3	5,9
Toplam Krediler ve Alacaklar / Toplam Aktifler	61,9	76,5
Toplam Krediler ve Alacaklar / Toplam Mevduat	182,6	111,5
Takipteki Krediler (brüt) / Toplam Krediler ve Alacaklar	4,4	5,6
Takipteki Krediler (net) / Toplam Krediler ve Alacaklar	1,1	1,7
Özel Karşılıklar / Takipteki Krediler	74,6	69,9
Duran Aktifler / Toplam Aktifler	1,5	2,8
Tüketici Kredileri / Toplam Krediler ve Alacaklar	11,8	13,4
Likidite		
Likit Aktifler / Toplam Aktifler	36,2	19,8
Likit Aktifler / Kısa Vadeli Yükümlülükler	99,7	35,9
TP Likit Aktifler / Toplam Aktifler	5,9	10,0
Karlılık		
Net Dönem Karı (Zararı) / Toplam Aktifler	-0,3	0,3
Net Dönem Karı (Zararı) / Özkaynaklar	-2,9	2,0
Sürdürülen Faaliyeler Vergi Öncesi Kar (Zarar) / Toplam Aktifler	-0,3	0,4
Gelir-Gider Yapısı		
Özel Karşılıklar Sonrası Net Faiz Geliri / Toplam Aktifler	2,1	3,9
Özel Karşılıklar Sonrası Net Faiz Geliri / Toplam Faaliyet Gelirleri (Giderleri)	78,1	77,6
Faiz Dışı Gelirler (net) / Toplam Aktifler	0,1	0,1
Diğer Faaliyet Giderleri / Toplam Aktifler	2,3	3,5
Personel Giderleri / Diğer Faaliyet Giderleri	58,5	58,4
Faiz Dışı Gelirler (net) / Diğer Faaliyet Giderleri	5,8	2,0

ING Bank A.Ş.

Aktifler

(₺ Milyon)

	Aralık 2015			% Dağ.	Aralık 2014			% Dağ.
	TP	YP	Toplam		TP	YP	Toplam	
Nakit Değerler ve Merkez Bankası	428	5.713	6.142	12,5	467	3.838	4.305	11,3
Gerçeğe Uygun D. Farkı K/Z Yan.FV (Net)	343	105	447	0,9	169	69	238	0,6
Alım Satım Amaçlı Finansal Varlıklar	343	105	447	0,9	169	69	238	0,6
Devlet Borçlanma Senetleri	139	7	146	0,3	3	8	11	0,0
Sermayede Payı Temsil Eden Menkul Değ.	0	0	0	0,0	0	0	0	0,0
Alım Satım Amaçlı Türev Finansal Varlıklar	204	98	301	0,6	166	60	227	0,6
Diğer Menkul Değerler	0	0	0	0,0	0	0	0	0,0
Gerçeğe Uyg.D.Farkı K/Z Yansı.O.Sın.FV	0	0	0	0,0	0	0	0	0,0
Devlet Borçlanma Senetleri	0	0	0	0,0	0	0	0	0,0
Sermayede Payı Temsil Eden Menkul Değ.	0	0	0	0,0	0	0	0	0,0
Krediler	0	0	0	0,0	0	0	0	0,0
Diğer Menkul Değerler	0	0	0	0,0	0	0	0	0,0
Bankalar	680	443	1.123	2,3	790	228	1.017	2,7
Para Piyasalarından Alacaklar	650	0	650	1,3	374	0	374	1,0
Bankalararası Para Piyasasından Alacaklar	0	0	0	0,0	0	0	0	0,0
İMKB Takasbank Piyasasından Alacaklar	0	0	0	0,0	314	0	314	0,8
Ters Repo İşlemlerinden Alacaklar	650	0	650	1,3	60	0	60	0,2
Satılmaya Hazır Finansal Varlıklar (Net)	3.050	33	3.082	6,3	2.681	0	2.681	7,1
Sermayede Payı Temsil Eden Menkul Değ.	6	33	39	0,1	6	0	6	0,0
Devlet Borçlanma Senetleri	3.043	0	3.043	6,2	2.675	0	2.675	7,0
Diğer Menkul Değerler	0	0	0	0,0	0	0	0	0,0
Krediler ve Alacaklar	25.817	9.387	35.205	71,5	22.106	5.939	28.046	73,8
Krediler ve Alacaklar	25.425	9.387	34.812	70,7	21.795	5.939	27.734	73,0
Bankanın Dahil Olduğu Risk Grubuna Kul. Kre.	44	4	48	0,1	3	6	9	0,0
Devlet Borçlanma Senetleri	0	0	0	0,0	0	0	0	0,0
Diğer	25.381	9.383	34.764	70,6	21.793	5.933	27.726	72,9
Takipteki Krediler	1.056	0	1.056	2,1	766	0	766	2,0
Özel Karşılıklar (-)	663	0	663	1,3	455	0	455	1,2
Factoring Alacakları	0	0	0	0,0	0	0	0	0,0
Vadeye Kadar Elde Tutulacak Yatırım.(Net)	0	0	0	0,0	0	0	0	0,0
Devlet Borçlanma Senetleri	0	0	0	0,0	0	0	0	0,0
Diğer Menkul Değerler	0	0	0	0,0	0	0	0	0,0
İştirakler (Net)	0	0	0	0,0	0	0	0	0,0
Özkaynak Yönt. Göre Muhasebeleştirilenler	0	0	0	0,0	0	0	0	0,0
Konsolide Edilmeyenler	0	0	0	0,0	0	0	0	0,0
Mali İştirakler	0	0	0	0,0	0	0	0	0,0
Mali Olmayan İştirakler	0	0	0	0,0	0	0	0	0,0
Bağlı Ortaklıklar (Net)	96	0	96	0,2	96	0	96	0,3
Konsolide Edilmeyen Mali Ortaklıklar	96	0	96	0,2	96	0	96	0,3
Konsolide Edilmeyen Mali Olmayan Ortaklıklar	0	0	0	0,0	0	0	0	0,0
Birlikte Kontrol Edi. Ortaklık.(iş ort.)(Net)	0	0	0	0,0	0	0	0	0,0
Özkaynak Yönt. Göre Muhasebeleştirilenler	0	0	0	0,0	0	0	0	0,0
Konsolide Edilmeyenler	0	0	0	0,0	0	0	0	0,0
Mali Ortaklıklar	0	0	0	0,0	0	0	0	0,0
Mali Olmayan Ortaklıklar	0	0	0	0,0	0	0	0	0,0
Kiralama İşlemlerinden Alacaklar	0	0	0	0,0	0	0	0	0,0
Finansal Kiralama Alacakları	0	0	0	0,0	0	0	0	0,0
Faaliyet Kiralaması Alacakları	0	0	0	0,0	0	0	0	0,0
Diğer	0	0	0	0,0	0	0	0	0,0
Kazanılmamış Gelirler (-)	0	0	0	0,0	0	0	0	0,0
Riskten Korunma Amaçlı Türev FV	1.549	0	1.549	3,1	516	0	516	1,4
Gerçeğe Uygun Değer Risk. Korun. Amaçlılar	0	0	0	0,0	0	0	0	0,0
Nakit Akış Riskinden Korunma Amaçlılar	1.549	0	1.549	3,1	516	0	516	1,4
Yurtdışındaki Net Yat. Risk. Korun. Amaçlılar	0	0	0	0,0	0	0	0	0,0
Maddi Duran Varlıklar (Net)	363	0	363	0,7	342	0	342	0,9
Maddi Olmayan Duran Varlıklar (Net)	32	0	32	0,1	23	0	23	0,1
Şerhiye	0	0	0	0,0	0	0	0	0,0
Diğer	32	0	32	0,1	23	0	23	0,1
Yatırım Amaçlı Gayrimenkuller (Net)	0	0	0	0,0	0	0	0	0,0
Vergi Varlığı	4	0	4	0,0	33	0	33	0,1
Cari Vergi Varlığı	4	0	4	0,0	33	0	33	0,1
Ertelenmiş Vergi Varlığı	0	0	0	0,0	0	0	0	0,0
Satış Amaç. Elde Tut. ve Durdu. Faal. İliş. DV	1	0	1	0,0	1	0	1	0,0
Diğer Aktifler	548	3	551	1,1	338	6	344	0,9
Toplam Aktifler	33.560	15.684	49.245	100,0	27.935	10.080	38.014	100,0

Pasifler

(₺ Milyon)

	Aralık 2015			%	Aralık 2014			%
	TP	YP	Toplam	Dağ.	TP	YP	Toplam	Dağ.
Mevduat	15.050	8.599	23.649	48,0	14.014	5.084	19.098	50,2
Bankanın Dah. olduğu Risk Grubunun Mevduatı	46	99	144	0,3	88	83	171	0,5
Diğer	15.004	8.501	23.505	47,7	13.925	5.001	18.927	49,8
Alım Satım Amaçlı Türev Finansal Borçlar	139	102	241	0,5	82	78	160	0,4
Alınan Krediler	610	14.485	15.095	30,7	161	10.992	11.152	29,3
Para Piyasalarına Borçlar	1.356	0	1.356	2,8	897	0	897	2,4
Bankalararası Para Piyasalarına Borçlar	75	0	75	0,2	0	0	0	0,0
İMKB Takasbank Piyasasından Borçlar	0	0	0	0,0	4	0	4	0,0
Repo İşlemlerinden Sağlanan Fonlar	1.281	0	1.281	2,6	893	0	893	2,3
İhraç Edilen Menkul Kıymetler (Net)	238	0	238	0,5	339	0	339	0,9
Bonolar	238	0	238	0,5	339	0	339	0,9
Varlığa Dayalı Menkul Kıymetler	0	0	0	0,0	0	0	0	0,0
Tahviller	0	0	0	0,0	0	0	0	0,0
Fonlar	0	0	0	0,0	0	0	0	0,0
Müstakriz Fonları	0	0	0	0,0	0	0	0	0,0
Diğer	0	0	0	0,0	0	0	0	0,0
Muhtelif Borçlar	294	27	320	0,7	275	36	311	0,8
Diğer Yabancı Kaynaklar	431	10	441	0,9	342	21	363	1,0
Faktoring Borçları	0	0	0	0,0	0	0	0	0,0
Kiralama İşlemlerinden Borçlar	0	0	0	0,0	0	1	1	0,0
Finansal Kiralama Borçları	0	0	0	0,0	0	1	1	0,0
Faaliyet Kiralaması Borçları	0	0	0	0,0	0	0	0	0,0
Diğer	0	0	0	0,0	0	0	0	0,0
Ertelenmiş Finansal Kiralama Giderleri (-)	0	0	0	0,0	0	0	0	0,0
Riskten Kor. Amaç. Türev Finan. Borçlar	8	6	13	0,0	105	7	111	0,3
Gerçeğe uygun Değer Risk.Korun.Amaçlılar	0	0	0	0,0	0	0	0	0,0
Nakit Akış Riskinden Korunma Amaçlılar	8	6	13	0,0	105	7	111	0,3
Yurtdışındaki Net Yat. Risk. Korun. Amaçlılar	0	0	0	0,0	0	0	0	0,0
Karşılıklar	668	0	668	1,4	551	0	551	1,4
Genel Karşılıklar	554	0	554	1,1	440	0	440	1,2
Yeniden Yapılanma Karşılığı	0	0	0	0,0	0	0	0	0,0
Çalışan Hakları Karşılığı	38	0	38	0,1	36	0	36	0,1
Sigorta Teknik Karşılıkları (Net)	0	0	0	0,0	0	0	0	0,0
Diğer Karşılıklar	76	0	76	0,2	75	0	75	0,2
Vergi Borcu	256	0	256	0,5	143	0	143	0,4
Cari Vergi Borcu	67	0	67	0,1	57	0	57	0,2
Ertelenmiş Vergi Borcu	189	0	189	0,4	86	0	86	0,2
Satış Amaç.EI.Tut. ve Dur.Faal.İl.DV Borç.	0	0	0	0,0	0	0	0	0,0
Sermaye Benzeri Krediler	451	2.035	2.486	5,0	480	941	1.421	3,7
Özkaynaklar	4.460	21	4.482	9,1	3.473	-6	3.467	9,1
Ödenmiş Sermaye	3.486	0	3.486	7,1	2.786	0	2.786	7,3
Sermaye Yedekleri	164	21	185	0,4	-9	-6	-15	0,0
Hisse Senedi İhraç Primleri	0	0	0	0,0	0	0	0	0,0
Hisse Senedi İptal Kârları	0	0	0	0,0	0	0	0	0,0
Menkul Değerler Değerleme Farkları	-32	26	-6	0,0	4	0	4	0,0
Maddi Duran Varlıklar Yen. Değ. Farkları	25	0	25	0,1	24	0	24	0,1
Maddi Olmayan Dur. Var. Yen. Değ. Farkları	0	0	0	0,0	0	0	0	0,0
Yat. Amaçlı G.menkuller Yen. Değ. Farkları	0	0	0	0,0	0	0	0	0,0
İştir., Bağ. Ort.ve Bir. Kon. Edi. Ort. Bed. HS	0	0	0	0,0	0	0	0	0,0
Riskten Korunma Fonları (Etkin Kısım)	171	-5	166	0,3	-38	-6	-44	-0,1
Sat.A.El.Tut.ve Dur.Faal.İl.DV Bir.Değ.Fark.	0	0	0	0,0	0	0	0	0,0
Diğer Sermaye Yedekleri	1	0	1	0,0	0	0	0	0,0
Kâr Yedekleri	695	0	695	1,4	520	0	520	1,4
Yasal Yedekler	94	0	94	0,2	85	0	85	0,2
Statü Yedekleri	0	0	0	0,0	0	0	0	0,0
Olağanüstü Yedekler	601	0	601	1,2	434	0	434	1,1
Diğer Kâr Yedekleri	0	0	0	0,0	0	0	0	0,0
Kâr veya Zarar	115	0	115	0,2	176	0	176	0,5
Geçmiş Yıllar Kâr ve Zararları	0	0	0	0,0	0	0	0	0,0
Dönem Net Kâr ve Zararı	115	0	115	0,2	176	0	176	0,5
Toplam Pasifler	23.961	25.284	49.245	100,0	20.860	17.154	38.014	100,0

ING Bank A.Ş.

Bilanço Dışı Yükümlülükler

(₺ Milyon)

	Aralık 2015			Aralık 2014		
	TP	YP	Toplam	TP	YP	Toplam
Garanti ve Kefaletler	2.734	7.898	10.632	2.633	4.805	7.438
Teminat Mektupları	2.728	3.058	5.785	2.623	2.289	4.912
Banka Kredileri	0	169	169	0	190	190
Akreditifler	0	1.272	1.273	0	866	866
Garanti Verilen Prefinansmanlar	0	0	0	0	0	0
Cirolar	0	0	0	0	0	0
Diğer Garanti ve Kefaletler	6	3.399	3.405	9	1.461	1.470
Taahhütler	6.148	1.279	7.427	6.156	644	6.800
Cayılabilir Taahhütler	6.148	1.279	7.427	6.156	644	6.800
Cayılabilir Taahhütler	0	0	0	0	0	0
Türev Finansal Araçlar	21.681	37.087	58.769	13.963	18.374	32.337
Riskten Korun. Amaç. Türev Finan. Araçlar	10.412	7.779	18.191	7.509	6.400	13.909
Alım Satım Amaçlı İşlemler	11.269	29.309	40.578	6.455	11.974	18.429
Emanet ve Rehinli Kıymetler	200.512	26.146	226.658	181.728	20.625	202.352
Emanet Kıymetler	719	1.298	2.017	1.237	1.152	2.389
Rehinli Kıymetler	39.355	5.307	44.662	37.269	3.819	41.088
Kabul Edilen Avaller ve Kefaletler	160.438	19.541	179.979	143.222	15.654	158.876
Toplam Bilanço Dışı Hesaplar	231.075	72.410	303.485	204.480	44.448	248.927

Gelir ve Gider Kalemleri

(₺ Milyon)

	Aralık 2015	Aralık 2014
Faiz Gelirleri	3.726	3.166
Kredilerden Alınan Faizler	3.385	2.836
Zorunlu Karşılıklardan Alınan Faizler	11	1
Bankalardan Alınan Faizler	23	33
Para Piyasası İşlemlerinden Alınan Faizler	39	41
Menkul Değerlerden Alınan Faizler	268	254
Diğer Faiz Gelirleri	0	0
Faiz Giderleri	1.700	1.461
Mevduata Verilen Faizler	1.264	1.131
Kullanılan Kredilere Verilen Faizler	300	224
Para Piyasası İşlemlerine Verilen Faizler	87	62
İhraç Edilen Menkul Kıymetlere Verilen Faizler	42	41
Diğer Faiz Giderleri	7	2
Net Faiz Geliri/Gideri	2.026	1.705
Net Ücret ve Komisyon Gelirleri/Giderleri	288	269
Alınan Ücret ve Komisyonlar	401	324
Verilen Ücret ve Komisyonlar	113	56
Temettü Gelirleri	20	14
Ticari Kar/Zarar (Net)	-388	-323
Sermaye Piyasası İşlemleri Kâr/Zararı	-6	-9
Türev Finansal İşlemlerden Kar/Zarar	1.215	-72
Kambiyo İşlemleri Kâr/Zararı	-1.597	-243
Diğer Faaliyet Gelirleri	311	298
Faaliyet Gelirleri/Giderleri Toplamı	2.258	1.962
Kredi ve Diğer Alacaklar Değer Düşüş Karşılığı (-)	574	400
Kredi ve Diğer Alacaklara İlişkin Özel Karşılıklar (bilgi için)*	437	296
Genel Karşılık Giderleri (bilgi için)*	114	90
Diğer Faaliyet Giderleri (-)	1.516	1.316
Personel Giderleri (bilgi için)*	572	521
Net Faaliyet Karı/Zararı	168	246
Birleşme İşlemi Sonra. Gelir Ola. Kaydedilen Fazlalık Tutarı	0	0
Özkaynak Yöntemi Uygulanan Ortaklıklardan Kar/Zarar	0	0
Net Parasal Pozisyon Kar/Zararı	0	0
Sürdürülen Faaliyetler Vergi Öncesi Kar/Zarar	168	246
Sürdürülen Faaliyetler Vergi Karşılığı (±)	-53	-70
Sürdürülen Faaliyetler Dönem Net Kar/Zararı	115	176
Durdurulan Faaliyetler Vergi Öncesi Kar/Zarar	0	0
Durdurulan Faaliyetler Vergi Karşılığı (±)	0	0
Durdurulan Faaliyetler Dönem Net Kar/Zararı	0	0
Net Dönem Karı / Zararı	115	176

* Gelir-gider tablosuna ait dipnotlardan alınmıştır.

Rasyolar
 (%)

	Aralık 2015	Aralık 2014
Sermaye Yeterliliği		
Özkaynaklar / ((Kredi + Piyasa + Operasyonel Riski İçin Gerekli Sermaye Yükümlülüğü)*12.5)*100	15,8	14,4
Özkaynaklar / Toplam Aktifler	9,1	9,1
(Özkaynaklar - Duran Aktifler) / Toplam Aktifler	7,3	7,1
Net Bilanço Pozisyonu / Özkaynaklar	-159,0	-145,6
(Net Bilanço Pozisyonu + Net Nazım Hesap Pozisyonu) / Özkaynaklar	1,4	0,0
Bilanço Yapısı		
TP Aktifler / Toplam Aktifler	68,2	73,5
TP Pasifler / Toplam Pasifler	48,7	54,9
YP Aktifler / YP Pasifler	62,0	58,8
TP Mevduat / Toplam Mevduat	63,6	73,4
TP Krediler ve Alacaklar / Toplam Krediler ve Alacaklar	73,3	78,8
Toplam Mevduat / Toplam Aktifler	48,0	50,2
Alınan Krediler / Toplam Aktifler	30,7	29,3
Aktif Kalitesi		
Finansal Varlıklar (net) / Toplam Aktifler	10,3	9,0
Toplam Krediler ve Alacaklar / Toplam Aktifler	71,5	73,8
Toplam Krediler ve Alacaklar / Toplam Mevduat	148,9	146,9
Takipteki Krediler (brüt) / Toplam Krediler ve Alacaklar	3,0	2,7
Takipteki Krediler (net) / Toplam Krediler ve Alacaklar	1,1	1,1
Özel Karşılıklar / Takipteki Krediler	62,8	59,4
Duran Aktifler / Toplam Aktifler	1,8	2,0
Tüketici Kredileri / Toplam Krediler ve Alacaklar	32,1	38,0
Likidite		
Likit Aktifler / Toplam Aktifler	23,2	22,7
Likit Aktifler / Kısa Vadeli Yükümlülükler	46,6	44,5
TP Likit Aktifler / Toplam Aktifler	10,5	11,8
Karlılık		
Net Dönem Karı (Zararı) / Toplam Aktifler	0,2	0,5
Net Dönem Karı (Zararı) / Özkaynaklar	2,6	5,1
Sürdürülen Faaliyeler Vergi Öncesi Kar (Zarar) / Toplam Aktifler	0,3	0,6
Gelir-Gider Yapısı		
Özel Karşılıklar Sonrası Net Faiz Geliri / Toplam Aktifler	3,2	3,7
Özel Karşılıklar Sonrası Net Faiz Geliri / Toplam Faaliyet Gelirleri (Giderleri)	70,4	71,8
Faiz Dışı Gelirler (net) / Toplam Aktifler	0,5	0,7
Diğer Faaliyet Giderleri / Toplam Aktifler	3,1	3,5
Personel Giderleri / Diğer Faaliyet Giderleri	37,7	39,6
Faiz Dışı Gelirler (net) / Diğer Faaliyet Giderleri	15,3	19,6

Intesa Sanpaolo S.p.A.

Aktifler

(₺ Milyon)

	Aralık 2015			% Dağ.	Aralık 2014			% Dağ.
	TP	YP	Toplam		TP	YP	Toplam	
Nakit Değerler ve Merkez Bankası	3	541	544	13,0	0	45	46	3,1
Gerçeğe Uygun D. Farkı K/Z Yan.FV (Net)	0	0	0	0,0	0	0	0	0,0
Alım Satım Amaçlı Finansal Varlıklar	0	0	0	0,0	0	0	0	0,0
Devlet Borçlanma Senetleri	0	0	0	0,0	0	0	0	0,0
Sermayede Payı Temsil Eden Menkul Değ.	0	0	0	0,0	0	0	0	0,0
Alım Satım Amaçlı Türev Finansal Varlıklar	0	0	0	0,0	0	0	0	0,0
Diğer Menkul Değerler	0	0	0	0,0	0	0	0	0,0
Gerçeğe Uyg.D.Farkı K/Z Yansı.O.Sın.FV	0	0	0	0,0	0	0	0	0,0
Devlet Borçlanma Senetleri	0	0	0	0,0	0	0	0	0,0
Sermayede Payı Temsil Eden Menkul Değ.	0	0	0	0,0	0	0	0	0,0
Krediler	0	0	0	0,0	0	0	0	0,0
Diğer Menkul Değerler	0	0	0	0,0	0	0	0	0,0
Bankalar	49	6	56	1,3	752	37	789	54,1
Para Piyasalarından Alacaklar	0	0	0	0,0	0	0	0	0,0
Bankalararası Para Piyasasından Alacaklar	0	0	0	0,0	0	0	0	0,0
İMKB Takasbank Piyasasından Alacaklar	0	0	0	0,0	0	0	0	0,0
Ters Repo İşlemlerinden Alacaklar	0	0	0	0,0	0	0	0	0,0
Satılmaya Hazır Finansal Varlıklar (Net)	0	0	0	0,0	0	0	0	0,0
Sermayede Payı Temsil Eden Menkul Değ.	0	0	0	0,0	0	0	0	0,0
Devlet Borçlanma Senetleri	0	0	0	0,0	0	0	0	0,0
Diğer Menkul Değerler	0	0	0	0,0	0	0	0	0,0
Krediler ve Alacaklar	635	2.690	3.326	79,6	280	340	619	42,5
Krediler ve Alacaklar	635	2.690	3.326	79,6	280	340	619	42,5
Bankanın Dahil Olduğu Risk Grubuna Kul. Kre.	0	0	0	0,0	0	0	0	0,0
Devlet Borçlanma Senetleri	0	0	0	0,0	0	0	0	0,0
Diğer	635	2.690	3.326	79,6	280	340	619	42,5
Takipteki Krediler	0	0	0	0,0	0	0	0	0,0
Özel Karşılıklar (-)	0	0	0	0,0	0	0	0	0,0
Factoring Alacakları	249	0	249	6,0	0	0	0	0,0
Vadeye Kadar Elde Tutulacak Yatırım.(Net)	0	0	0	0,0	0	0	0	0,0
Devlet Borçlanma Senetleri	0	0	0	0,0	0	0	0	0,0
Diğer Menkul Değerler	0	0	0	0,0	0	0	0	0,0
İştirakler (Net)	0	0	0	0,0	0	0	0	0,0
Özkaynak Yönt. Göre Muhasebeleştirilenler	0	0	0	0,0	0	0	0	0,0
Konsolide Edilmeyenler	0	0	0	0,0	0	0	0	0,0
Mali İştirakler	0	0	0	0,0	0	0	0	0,0
Mali Olmayan İştirakler	0	0	0	0,0	0	0	0	0,0
Bağlı Ortaklıklar (Net)	0	0	0	0,0	0	0	0	0,0
Konsolide Edilmeyen Mali Ortaklıklar	0	0	0	0,0	0	0	0	0,0
Konsolide Edilmeyen Mali Olmayan Ortaklıklar	0	0	0	0,0	0	0	0	0,0
Birlikte Kontrol Edi. Ortaklık.(iş ort.)(Net)	0	0	0	0,0	0	0	0	0,0
Özkaynak Yönt. Göre Muhasebeleştirilenler	0	0	0	0,0	0	0	0	0,0
Konsolide Edilmeyenler	0	0	0	0,0	0	0	0	0,0
Mali Ortaklıklar	0	0	0	0,0	0	0	0	0,0
Mali Olmayan Ortaklıklar	0	0	0	0,0	0	0	0	0,0
Kiralama İşlemlerinden Alacaklar	0	0	0	0,0	0	0	0	0,0
Finansal Kiralama Alacakları	0	0	0	0,0	0	0	0	0,0
Faaliyet Kiralaması Alacakları	0	0	0	0,0	0	0	0	0,0
Diğer	0	0	0	0,0	0	0	0	0,0
Kazanılmamış Gelirler (-)	0	0	0	0,0	0	0	0	0,0
Riskten Korunma Amaçlı Türev FV	0	0	0	0,0	0	0	0	0,0
Gerçeğe Uygun Değer Risk. Korun. Amaçlılar	0	0	0	0,0	0	0	0	0,0
Nakit Akış Riskinden Korunma Amaçlılar	0	0	0	0,0	0	0	0	0,0
Yurtdışındaki Net Yat. Risk. Korun. Amaçlılar	0	0	0	0,0	0	0	0	0,0
Maddi Duran Varlıklar (Net)	1	0	1	0,0	2	0	2	0,1
Maddi Olmayan Duran Varlıklar (Net)	0	0	0	0,0	0	0	0	0,0
Şerhiye	0	0	0	0,0	0	0	0	0,0
Diğer	0	0	0	0,0	0	0	0	0,0
Yatırım Amaçlı Gayrimenkuller (Net)	0	0	0	0,0	0	0	0	0,0
Vergi Varlığı	1	0	1	0,0	0	0	0	0,0
Cari Vergi Varlığı	0	0	0	0,0	0	0	0	0,0
Ertelenmiş Vergi Varlığı	1	0	1	0,0	0	0	0	0,0
Satış Amaç. Elde Tut. ve Durdu. Faal. İliş. DV	0	0	0	0,0	0	0	0	0,0
Diğer Aktifler	1	1	2	0,0	1	0	1	0,1
Toplam Aktifler	940	3.239	4.179	100,0	1.035	422	1.457	100,0

Pasifler

(₺ Milyon)

	Aralık 2015			% Dağ.	Aralık 2014			% Dağ.
	TP	YP	Toplam		TP	YP	Toplam	
Mevduat	0	1.338	1.339	32,0	0	3	3	0,2
Bankanın Dah. olduğu Risk Grubunun Mevduatı	0	1.315	1.316	31,5	0	0	0	0,0
Diğer	0	23	23	0,6	0	3	3	0,2
Alım Satım Amaçlı Türev Finansal Borçlar	0	0	0	0,0	0	0	0	0,0
Alınan Krediler	114	1.916	2.031	48,6	264	463	727	49,9
Para Piyasalarına Borçlar	0	0	0	0,0	0	0	0	0,0
Bankalararası Para Piyasalarına Borçlar	0	0	0	0,0	0	0	0	0,0
İMKB Takasbank Piyasasından Borçlar	0	0	0	0,0	0	0	0	0,0
Repo İşlemlerinden Sağlanan Fonlar	0	0	0	0,0	0	0	0	0,0
İhraç Edilen Menkul Kıymetler (Net)	0	0	0	0,0	0	0	0	0,0
Bonolar	0	0	0	0,0	0	0	0	0,0
Varlığa Dayalı Menkul Kıymetler	0	0	0	0,0	0	0	0	0,0
Tahviller	0	0	0	0,0	0	0	0	0,0
Fonlar	0	0	0	0,0	0	0	0	0,0
Müstakriz Fonları	0	0	0	0,0	0	0	0	0,0
Diğer	0	0	0	0,0	0	0	0	0,0
Muhtelif Borçlar	0	4	4	0,1	0	1	1	0,1
Diğer Yabancı Kaynaklar	0	0	0	0,0	0	0	0	0,0
Faktoring Borçları	0	0	0	0,0	0	0	0	0,0
Kiralama İşlemlerinden Borçlar	0	0	0	0,0	0	0	0	0,0
Finansal Kiralama Borçları	0	0	0	0,0	0	0	0	0,0
Faaliyet Kiralaması Borçları	0	0	0	0,0	0	0	0	0,0
Diğer	0	0	0	0,0	0	0	0	0,0
Ertelenmiş Finansal Kiralama Giderleri (-)	0	0	0	0,0	0	0	0	0,0
Riskten Kor. Amaç. Türev Finan. Borçlar	0	0	0	0,0	0	0	0	0,0
Gerçeğe uygun Değer Risk.Korun.Amaçlılar	0	0	0	0,0	0	0	0	0,0
Nakit Akış Riskinden Korunma Amaçlılar	0	0	0	0,0	0	0	0	0,0
Yurtdışındaki Net Yat. Risk. Korun. Amaçlılar	0	0	0	0,0	0	0	0	0,0
Karşılıklar	32	1	32	0,8	6	1	7	0,5
Genel Karşılıklar	31	0	31	0,8	6	0	6	0,4
Yeniden Yapılanma Karşılığı	0	0	0	0,0	0	0	0	0,0
Çalışan Hakları Karşılığı	0	1	1	0,0	0	0	1	0,0
Sigorta Teknik Karşılıkları (Net)	0	0	0	0,0	0	0	0	0,0
Diğer Karşılıklar	0	0	0	0,0	0	0	0	0,0
Vergi Borcu	7	0	7	0,2	4	0	4	0,3
Cari Vergi Borcu	7	0	7	0,2	4	0	4	0,3
Ertelenmiş Vergi Borcu	0	0	0	0,0	0	0	0	0,0
Satış Amaç.EI.Tut. ve Dur.Faal.İl.DV Borç.	0	0	0	0,0	0	0	0	0,0
Sermaye Benzeri Krediler	0	0	0	0,0	0	0	0	0,0
Özkaynaklar	766	0	766	18,3	715	0	715	49,1
Ödenmiş Sermaye	677	0	677	16,2	677	0	677	46,4
Sermaye Yedekleri	0	0	0	0,0	0	0	0	0,0
Hisse Senedi İhraç Primleri	0	0	0	0,0	0	0	0	0,0
Hisse Senedi İptal Kârları	0	0	0	0,0	0	0	0	0,0
Menkul Değerler Değerleme Farkları	0	0	0	0,0	0	0	0	0,0
Maddi Duran Varlıklar Yen. Değ. Farkları	0	0	0	0,0	0	0	0	0,0
Maddi Olmayan Dur. Var. Yen. Değ. Farkları	0	0	0	0,0	0	0	0	0,0
Yat. Amaçlı G.menkuller Yen. Değ. Farkları	0	0	0	0,0	0	0	0	0,0
İştir., Bağ. Ort.ve Bir. Kon. Edi. Ort. Bed. HS	0	0	0	0,0	0	0	0	0,0
Riskten Korunma Fonları (Etkin Kısım)	0	0	0	0,0	0	0	0	0,0
Sat.A.El.Tut.ve Dur.Faal.İl.DV Bir.Değ.Fark.	0	0	0	0,0	0	0	0	0,0
Diğer Sermaye Yedekleri	0	0	0	0,0	0	0	0	0,0
Kâr Yedekleri	0	0	0	0,0	0	0	0	0,0
Yasal Yedekler	0	0	0	0,0	0	0	0	0,0
Statü Yedekleri	0	0	0	0,0	0	0	0	0,0
Olağanüstü Yedekler	0	0	0	0,0	0	0	0	0,0
Diğer Kâr Yedekleri	0	0	0	0,0	0	0	0	0,0
Kâr veya Zarar	89	0	89	2,1	38	0	38	2,6
Geçmiş Yıllar Kâr ve Zararları	38	0	38	0,9	-1	0	-1	-0,1
Dönem Net Kâr ve Zararı	50	0	50	1,2	39	0	39	2,7
Toplam Pasifler	919	3.259	4.179	100,0	990	467	1.457	100,0

Intesa Sanpaolo S.p.A.

Bilanço Dışı Yükümlülükler

(€ Milyon)

	Aralık 2015			Aralık 2014		
	TP	YP	Toplam	TP	YP	Toplam
Garanti ve Kefaletler	13	10	23	0	1	1
Teminat Mektupları	13	8	21	0	0	1
Banka Kredileri	0	0	0	0	0	0
Akreditifler	0	2	2	0	0	0
Garanti Verilen Prefinansmanlar	0	0	0	0	0	0
Cirolar	0	0	0	0	0	0
Diğer Garanti ve Kefaletler	0	0	0	0	0	0
Taahhütler	402	1.555	1.958	0	0	0
Cayılmaz Taahhütler	32	0	32	0	0	0
Cayılabilir Taahhütler	370	1.555	1.926	0	0	0
Türev Finansal Araçlar	0	0	0	0	0	0
Riskten Korun. Amaç. Türev Finan. Araçlar	0	0	0	0	0	0
Alım Satım Amaçlı İşlemler	0	0	0	0	0	0
Emanet ve Rehinli Kıymetler	0	0	0	0	0	0
Emanet Kıymetler	0	0	0	0	0	0
Rehinli Kıymetler	0	0	0	0	0	0
Kabul Edilen Avaller ve Kefaletler	0	0	0	0	0	0
Toplam Bilanço Dışı Hesaplar	415	1.565	1.980	0	1	1

Gelir ve Gider Kalemleri

(€ Milyon)

	Aralık 2015	Aralık 2014
Faiz Gelirleri	116	66
Kredilerden Alınan Faizler	93	6
Zorunlu Karşılıklardan Alınan Faizler	0	0
Bankalardan Alınan Faizler	24	60
Para Piyasası İşlemlerinden Alınan Faizler	0	0
Menkul Değerlerden Alınan Faizler	0	0
Diğer Faiz Gelirleri	0	0
Faiz Giderleri	14	1
Mevduata Verilen Faizler	3	0
Kullanılan Kredilere Verilen Faizler	11	1
Para Piyasası İşlemlerine Verilen Faizler	0	0
İhraç Edilen Menkul Kıymetlere Verilen Faizler	0	0
Diğer Faiz Giderleri	0	0
Net Faiz Geliri/Gideri	103	65
Net Ücret ve Komisyon Gelirleri/Giderleri	1	0
Alınan Ücret ve Komisyonlar	2	0
Verilen Ücret ve Komisyonlar	1	0
Temettü Gelirleri	0	0
Ticari Kar/Zarar (Net)	3	0
Sermaye Piyasası İşlemleri Kâr/Zararı	0	0
Türev Finansal İşlemlerden Kar/Zarar	-9	0
Kambiyo İşlemleri Kâr/Zararı	13	0
Diğer Faaliyet Gelirleri	0	0
Faaliyet Gelirleri/Giderleri Toplamı	107	65
Kredi ve Diğer Alacaklar Değer Düşüş Karşılığı (-)	25	6
Kredi ve Diğer Alacaklara İlişkin Özel Karşılıklar (bilgi için)*	0	0
Genel Karşılık Giderleri (bilgi için)*	25	6
Diğer Faaliyet Giderleri (-)	13	9
Personel Giderleri (bilgi için)*	6	4
Net Faaliyet Karı/Zararı	69	50
Birleşme İşlemi Sonra. Gelir Ola. Kaydedilen Fazlalık Tutarı	0	0
Özkaynak Yöntemi Uygulanan Ortaklıklardan Kar/Zarar	0	0
Net Parasal Pozisyon Kar/Zararı	0	0
Sürdürülen Faaliyetler Vergi Öncesi Kar/Zarar	69	50
Sürdürülen Faaliyetler Vergi Karşılığı (±)	-19	-11
Sürdürülen Faaliyetler Dönem Net Kar/Zararı	50	39
Durdurulan Faaliyetler Vergi Öncesi Kar/Zarar	0	0
Durdurulan Faaliyetler Vergi Karşılığı (±)	0	0
Durdurulan Faaliyetler Dönem Net Kar/Zararı	0	0
Net Dönem Karı / Zararı	50	39

* Gelir-gider tablosuna ait dipnotlardan alınmıştır.

Rasyolar

(%)

	Aralık 2015	Aralık 2014
Sermaye Yeterliliği		
Özkaynaklar / ((Kredi + Piyasa + Operasyonel Riski İçin Gerekli Sermaye Yükümlülüğü)*12.5)*100	20,5	87,1
Özkaynaklar / Toplam Aktifler	18,3	49,1
(Özkaynaklar - Duran Aktifler) / Toplam Aktifler	18,3	48,9
Net Bilanço Pozisyonu / Özkaynaklar	1,6	-0,1
(Net Bilanço Pozisyonu + Net Nazım Hesap Pozisyonu) / Özkaynaklar	1,6	-0,1
Bilanço Yapısı		
TP Aktifler / Toplam Aktifler	22,5	71,0
TP Pasifler / Toplam Pasifler	22,0	67,9
YP Aktifler / YP Pasifler	99,4	90,3
TP Mevduat / Toplam Mevduat	0,0	0,0
TP Krediler ve Alacaklar / Toplam Krediler ve Alacaklar	19,1	45,2
Toplam Mevduat / Toplam Aktifler	32,0	0,2
Alınan Krediler / Toplam Aktifler	48,6	49,9
Aktif Kalitesi		
Finansal Varlıklar (net) / Toplam Aktifler	0,0	0,0
Toplam Krediler ve Alacaklar / Toplam Aktifler	79,6	42,5
Toplam Krediler ve Alacaklar / Toplam Mevduat	248,4	21.862,1
Takipteki Krediler (brüt) / Toplam Krediler ve Alacaklar	0,0	0,0
Takipteki Krediler (net) / Toplam Krediler ve Alacaklar	0,0	0,0
Özel Karşılıklar / Takipteki Krediler	-	-
Duran Aktifler / Toplam Aktifler	0,0	0,1
Tüketici Kredileri / Toplam Krediler ve Alacaklar	0,0	0,0
Likidite		
Likit Aktifler / Toplam Aktifler	14,4	57,3
Likit Aktifler / Kısa Vadeli Yükümlülükler	84,7	293,7
TP Likit Aktifler / Toplam Aktifler	1,3	51,6
Karlılık		
Net Dönem Karı (Zararı) / Toplam Aktifler	1,2	2,7
Net Dönem Karı (Zararı) / Özkaynaklar	6,6	5,5
Sürdürülen Faaliyeler Vergi Öncesi Kar (Zarar) / Toplam Aktifler	1,7	3,4
Gelir-Gider Yapısı		
Özel Karşılıklar Sonrası Net Faiz Geliri / Toplam Aktifler	2,5	4,5
Özel Karşılıklar Sonrası Net Faiz Geliri / Toplam Faaliyet Gelirleri (Giderleri)	96,0	99,5
Faiz Dışı Gelirler (net) / Toplam Aktifler	0,1	0,0
Diğer Faaliyet Giderleri / Toplam Aktifler	0,3	0,6
Personel Giderleri / Diğer Faaliyet Giderleri	48,1	47,8
Faiz Dışı Gelirler (net) / Diğer Faaliyet Giderleri	34,3	3,9

JPMorgan Chase Bank N.A.

Aktifler

(₺ Milyon)

	Aralık 2015			%	Aralık 2014			%
	TP	YP	Toplam		TP	YP	Toplam	
Nakit Değerler ve Merkez Bankası	0	153	153	31,8	0	56	56	14,7
Gerçeğe Uygun D. Farkı K/Z Yan.FV (Net)	9	0	9	1,8	9	0	9	2,3
Alım Satım Amaçlı Finansal Varlıklar	9	0	9	1,8	9	0	9	2,3
Devlet Borçlanma Senetleri	9	0	9	1,8	9	0	9	2,2
Sermayede Payı Temsil Eden Menkul Değ.	0	0	0	0,0	0	0	0	0,0
Alım Satım Amaçlı Türev Finansal Varlıklar	0	0	0	0,0	0	0	0	0,0
Diğer Menkul Değerler	0	0	0	0,0	0	0	0	0,0
Gerçeğe Uyg.D.Farkı K/Z Yansı.O.Sın.FV	0	0	0	0,0	0	0	0	0,0
Devlet Borçlanma Senetleri	0	0	0	0,0	0	0	0	0,0
Sermayede Payı Temsil Eden Menkul Değ.	0	0	0	0,0	0	0	0	0,0
Krediler	0	0	0	0,0	0	0	0	0,0
Diğer Menkul Değerler	0	0	0	0,0	0	0	0	0,0
Bankalar	0	306	306	63,6	0	309	309	80,7
Para Piyasalarından Alacaklar	0	0	0	0,0	0	0	0	0,0
Bankalararası Para Piyasasından Alacaklar	0	0	0	0,0	0	0	0	0,0
İMKB Takasbank Piyasasından Alacaklar	0	0	0	0,0	0	0	0	0,0
Ters Repo İşlemlerinden Alacaklar	0	0	0	0,0	0	0	0	0,0
Satılmaya Hazır Finansal Varlıklar (Net)	0	0	0	0,0	0	0	0	0,0
Sermayede Payı Temsil Eden Menkul Değ.	0	0	0	0,0	0	0	0	0,0
Devlet Borçlanma Senetleri	0	0	0	0,0	0	0	0	0,0
Diğer Menkul Değerler	0	0	0	0,0	0	0	0	0,0
Krediler ve Alacaklar	0	0	0	0,0	0	0	0	0,0
Krediler ve Alacaklar	0	0	0	0,0	0	0	0	0,0
Bankanın Dahil Olduğu Risk Grubuna Kul. Kre.	0	0	0	0,0	0	0	0	0,0
Devlet Borçlanma Senetleri	0	0	0	0,0	0	0	0	0,0
Diğer	0	0	0	0,0	0	0	0	0,0
Takipteki Krediler	0	0	0	0,0	0	0	0	0,0
Özel Karşılıklar (-)	0	0	0	0,0	0	0	0	0,0
Factoring Alacakları	0	0	0	0,0	0	0	0	0,0
Vadeye Kadar Elde Tutulacak Yatırım.(Net)	0	0	0	0,0	0	0	0	0,0
Devlet Borçlanma Senetleri	0	0	0	0,0	0	0	0	0,0
Diğer Menkul Değerler	0	0	0	0,0	0	0	0	0,0
İştirakler (Net)	0	0	0	0,0	0	0	0	0,0
Özkaynak Yönt. Göre Muhasebeleştirilenler	0	0	0	0,0	0	0	0	0,0
Konsolide Edilmeyenler	0	0	0	0,0	0	0	0	0,0
Mali İştirakler	0	0	0	0,0	0	0	0	0,0
Mali Olmayan İştirakler	0	0	0	0,0	0	0	0	0,0
Bağlı Ortaklıklar (Net)	0	0	0	0,0	0	0	0	0,0
Konsolide Edilmeyen Mali Ortaklıklar	0	0	0	0,0	0	0	0	0,0
Konsolide Edilmeyen Mali Olmayan Ortaklıklar	0	0	0	0,0	0	0	0	0,0
Birlikte Kontrol Edi. Ortaklık.(iş ort.)(Net)	0	0	0	0,0	0	0	0	0,0
Özkaynak Yönt. Göre Muhasebeleştirilenler	0	0	0	0,0	0	0	0	0,0
Konsolide Edilmeyenler	0	0	0	0,0	0	0	0	0,0
Mali Ortaklıklar	0	0	0	0,0	0	0	0	0,0
Mali Olmayan Ortaklıklar	0	0	0	0,0	0	0	0	0,0
Kiralama İşlemlerinden Alacaklar	0	0	0	0,0	0	0	0	0,0
Finansal Kiralama Alacakları	0	0	0	0,0	0	0	0	0,0
Faaliyet Kiralaması Alacakları	0	0	0	0,0	0	0	0	0,0
Diğer	0	0	0	0,0	0	0	0	0,0
Kazanılmamış Gelirler (-)	0	0	0	0,0	0	0	0	0,0
Riskten Korunma Amaçlı Türev FV	0	0	0	0,0	0	0	0	0,0
Gerçeğe Uygun Değer Risk. Korun. Amaçlılar	0	0	0	0,0	0	0	0	0,0
Nakit Akış Riskinden Korunma Amaçlılar	0	0	0	0,0	0	0	0	0,0
Yurtdışındaki Net Yat. Risk. Korun. Amaçlılar	0	0	0	0,0	0	0	0	0,0
Maddi Duran Varlıklar (Net)	3	0	3	0,6	2	0	2	0,5
Maddi Olmayan Duran Varlıklar (Net)	2	0	2	0,5	3	0	3	0,7
Şerhiye	0	0	0	0,0	0	0	0	0,0
Diğer	2	0	2	0,5	3	0	3	0,7
Yatırım Amaçlı Gayrimenkuller (Net)	0	0	0	0,0	0	0	0	0,0
Vergi Varlığı	2	0	2	0,4	1	0	1	0,3
Cari Vergi Varlığı	0	0	0	0,0	0	0	0	0,0
Ertelenmiş Vergi Varlığı	2	0	2	0,4	1	0	1	0,3
Satış Amaç. Elde Tut. ve Durdu. Faal. İliş. DV	0	0	0	0,0	0	0	0	0,0
Diğer Aktifler	1	6	6	1,3	1	3	3	0,9
Toplam Aktifler	17	465	482	100,0	15	368	384	100,0

Pasifler

(₺ Milyon)

	Aralık 2015			% Dağ.	Aralık 2014			% Dağ.
	TP	YP	Toplam		TP	YP	Toplam	
Mevduat	83	0	83	17,2	21	0	21	5,5
Bankanın Dah. olduğu Risk Grubunun Mevduatı	66	0	66	13,6	3	0	3	0,7
Diğer	17	0	17	3,6	18	0	18	4,8
Alım Satım Amaçlı Türev Finansal Borçlar	0	1	1	0,3	0	0	0	0,0
Alınan Krediler	0	0	0	0,0	0	0	0	0,0
Para Piyasalarına Borçlar	0	0	0	0,0	0	0	0	0,0
Bankalararası Para Piyasalarına Borçlar	0	0	0	0,0	0	0	0	0,0
İMKB Takasbank Piyasasından Borçlar	0	0	0	0,0	0	0	0	0,0
Repo İşlemlerinden Sağlanan Fonlar	0	0	0	0,0	0	0	0	0,0
İhraç Edilen Menkul Kıymetler (Net)	0	0	0	0,0	0	0	0	0,0
Bonolar	0	0	0	0,0	0	0	0	0,0
Varlığa Dayalı Menkul Kıymetler	0	0	0	0,0	0	0	0	0,0
Tahviller	0	0	0	0,0	0	0	0	0,0
Fonlar	0	0	0	0,0	0	0	0	0,0
Müstakriz Fonları	0	0	0	0,0	0	0	0	0,0
Diğer	0	0	0	0,0	0	0	0	0,0
Muhtelif Borçlar	0	0	0	0,0	0	0	0	0,1
Diğer Yabancı Kaynaklar	0	0	0	0,0	0	0	0	0,0
Faktoring Borçları	0	0	0	0,0	0	0	0	0,0
Kiralama İşlemlerinden Borçlar	0	0	0	0,0	0	0	0	0,0
Finansal Kiralama Borçları	0	0	0	0,0	0	0	0	0,0
Faaliyet Kiralaması Borçları	0	0	0	0,0	0	0	0	0,0
Diğer	0	0	0	0,0	0	0	0	0,0
Ertelenmiş Finansal Kiralama Giderleri (-)	0	0	0	0,0	0	0	0	0,0
Riskten Kor. Amaç. Türev Finan. Borçlar	0	0	0	0,0	0	0	0	0,0
Gerçeğe uygun Değer Risk.Korun.Amaçlılar	0	0	0	0,0	0	0	0	0,0
Nakit Akış Riskinden Korunma Amaçlılar	0	0	0	0,0	0	0	0	0,0
Yurtdışındaki Net Yat. Risk. Korun. Amaçlılar	0	0	0	0,0	0	0	0	0,0
Karşılıklar	14	0	14	2,9	13	0	13	3,3
Genel Karşılıklar	3	0	3	0,6	3	0	3	0,8
Yeniden Yapılanma Karşılığı	0	0	0	0,0	0	0	0	0,0
Çalışan Hakları Karşılığı	9	0	9	1,8	8	0	8	2,1
Sigorta Teknik Karşılıkları (Net)	0	0	0	0,0	0	0	0	0,0
Diğer Karşılıklar	2	0	2	0,4	2	0	2	0,4
Vergi Borcu	2	0	2	0,5	4	0	4	1,0
Cari Vergi Borcu	2	0	2	0,5	4	0	4	1,0
Ertelenmiş Vergi Borcu	0	0	0	0,0	0	0	0	0,0
Satış Amaç.EI.Tut. ve Dur.Faal.İl.DV Borç.	0	0	0	0,0	0	0	0	0,0
Sermaye Benzeri Krediler	0	0	0	0,0	0	0	0	0,0
Özkaynaklar	381	0	381	79,1	346	0	346	90,1
Ödenmiş Sermaye	100	0	100	20,8	100	0	100	26,1
Sermaye Yedekleri	0	0	0	0,0	0	0	0	0,0
Hisse Senedi İhraç Primleri	0	0	0	0,0	0	0	0	0,0
Hisse Senedi İptal Kârları	0	0	0	0,0	0	0	0	0,0
Menkul Değerler Değerleme Farkları	0	0	0	0,0	0	0	0	0,0
Maddi Duran Varlıklar Yen. Değ. Farkları	0	0	0	0,0	0	0	0	0,0
Maddi Olmayan Dur. Var. Yen. Değ. Farkları	0	0	0	0,0	0	0	0	0,0
Yat. Amaçlı G.menkuller Yen. Değ. Farkları	0	0	0	0,0	0	0	0	0,0
İştir., Bağ. Ort.ve Bir. Kon. Edi. Ort. Bed. HS	0	0	0	0,0	0	0	0	0,0
Riskten Korunma Fonları (Etkin Kısım)	0	0	0	0,0	0	0	0	0,0
Sat.A.El.Tut.ve Dur.Faal.İl.DV Bir.Değ.Fark.	0	0	0	0,0	0	0	0	0,0
Diğer Sermaye Yedekleri	0	0	0	0,0	0	0	0	0,0
Kâr Yedekleri	0	0	0	0,0	0	0	0	0,0
Yasal Yedekler	0	0	0	0,0	0	0	0	0,0
Statü Yedekleri	0	0	0	0,0	0	0	0	0,0
Olağanüstü Yedekler	0	0	0	0,0	0	0	0	0,0
Diğer Kâr Yedekleri	0	0	0	0,0	0	0	0	0,0
Kâr veya Zarar	281	0	281	58,4	246	0	246	64,1
Geçmiş Yıllar Kâr ve Zararları	246	0	246	51,0	205	0	205	53,5
Dönem Net Kâr ve Zararı	36	0	36	7,4	40	0	40	10,5
Toplam Pasifler	480	1	482	100,0	383	0	384	100,0

JPMorgan Chase Bank N.A.

Bilanço Dışı Yükümlülükler

(₺ Milyon)

	Aralık 2015			Aralık 2014		
	TP	YP	Toplam	TP	YP	Toplam
Garanti ve Kefaletler	0	0	0	0	0	0
Teminat Mektupları	0	0	0	0	0	0
Banka Kredileri	0	0	0	0	0	0
Akreditifler	0	0	0	0	0	0
Garanti Verilen Prefinansmanlar	0	0	0	0	0	0
Cirolar	0	0	0	0	0	0
Diğer Garanti ve Kefaletler	0	0	0	0	0	0
Taahhütler	0	0	0	0	0	0
Cayılmaz Taahhütler	0	0	0	0	0	0
Cayılabilir Taahhütler	0	0	0	0	0	0
Türev Finansal Araçlar	424	425	848	329	329	658
Riskten Korun. Amaç. Türev Finan. Araçlar	0	0	0	0	0	0
Alım Satım Amaçlı İşlemler	424	425	848	329	329	658
Emanet ve Rehinli Kıymetler	3	0	3	3	0	3
Emanet Kıymetler	3	0	3	3	0	3
Rehinli Kıymetler	0	0	0	0	0	0
Kabul Edilen Avaller ve Kefaletler	0	0	0	0	0	0
Toplam Bilanço Dışı Hesaplar	426	425	851	332	329	661

Gelir ve Gider Kalemleri

(₺ Milyon)

	Aralık 2015	Aralık 2014
Faiz Gelirleri	56	94
Kredilerden Alınan Faizler	0	0
Zorunlu Karşılıklardan Alınan Faizler	1	0
Bankalardan Alınan Faizler	35	77
Para Piyasası İşlemlerinden Alınan Faizler	0	0
Menkul Değerlerden Alınan Faizler	21	16
Diğer Faiz Gelirleri	0	0
Faiz Giderleri	6	5
Mevduata Verilen Faizler	5	5
Kullanılan Kredilere Verilen Faizler	0	0
Para Piyasası İşlemlerine Verilen Faizler	0	0
İhraç Edilen Menkul Kıymetlere Verilen Faizler	0	0
Diğer Faiz Giderleri	0	0
Net Faiz Geliri/Gideri	51	89
Net Ücret ve Komisyon Gelirleri/Giderleri	22	17
Alınan Ücret ve Komisyonlar	22	17
Verilen Ücret ve Komisyonlar	0	0
Temettü Gelirleri	0	0
Ticari Kar/Zarar (Net)	16	-12
Sermaye Piyasası İşlemleri Kâr/Zararı	19	27
Türev Finansal İşlemlerden Kar/Zarar	41	-13
Kambiyo İşlemleri Kâr/Zararı	-43	-26
Diğer Faaliyet Gelirleri	0	1
Faaliyet Gelirleri/Giderleri Toplamı	89	94
Kredi ve Diğer Alacaklar Değer Düşüş Karşılığı (-)	1	1
Kredi ve Diğer Alacaklara İlişkin Özel Karşılıklar (bilgi için)*	0	0
Genel Karşılık Giderleri (bilgi için)*	0	1
Diğer Faaliyet Giderleri (-)	44	41
Personel Giderleri (bilgi için)*	15	15
Net Faaliyet Karı/Zararı	44	51
Birleşme İşlemi Sonra. Gelir Ola. Kaydedilen Fazlalık Tutarı	0	0
Özkaynak Yöntemi Uygulanan Ortaklıklardan Kar/Zarar	0	0
Net Parasal Pozisyon Kar/Zararı	0	0
Sürdürülen Faaliyetler Vergi Öncesi Kar/Zarar	44	51
Sürdürülen Faaliyetler Vergi Karşılığı (±)	-9	-10
Sürdürülen Faaliyetler Dönem Net Kar/Zararı	36	40
Durdurulan Faaliyetler Vergi Öncesi Kar/Zarar	0	0
Durdurulan Faaliyetler Vergi Karşılığı (±)	0	0
Durdurulan Faaliyetler Dönem Net Kar/Zararı	0	0
Net Dönem Karı / Zararı	36	40

* Gelir-gider tablosuna ait dipnotlardan alınmıştır.

Rasyolar
 (%)

	Aralık 2015	Aralık 2014
Sermaye Yeterliliği		
Özkaynaklar / ((Kredi + Piyasa + Operasyonel Riski İçin Gerekli Sermaye Yükümlülüğü)*12.5)*100	120,4	107,7
Özkaynaklar / Toplam Aktifler	79,1	90,1
(Özkaynaklar - Duran Aktifler) / Toplam Aktifler	78,1	89,0
Net Bilanço Pozisyonu / Özkaynaklar	121,9	106,5
(Net Bilanço Pozisyonu + Net Nazım Hesap Pozisyonu) / Özkaynaklar	10,6	18,1
Bilanço Yapısı		
TP Aktifler / Toplam Aktifler	3,5	4,0
TP Pasifler / Toplam Pasifler	99,7	100,0
YP Aktifler / YP Pasifler	36.646,5	1.363.855,6
TP Mevduat / Toplam Mevduat	100,0	100,0
TP Krediler ve Alacaklar / Toplam Krediler ve Alacaklar	-	-
Toplam Mevduat / Toplam Aktifler	17,2	5,5
Alınan Krediler / Toplam Aktifler	0,0	0,0
Aktif Kalitesi		
Finansal Varlıklar (net) / Toplam Aktifler	1,8	2,3
Toplam Krediler ve Alacaklar / Toplam Aktifler	0,0	0,0
Toplam Krediler ve Alacaklar / Toplam Mevduat	0,0	0,0
Takipteki Krediler (brüt) / Toplam Krediler ve Alacaklar	-	-
Takipteki Krediler (net) / Toplam Krediler ve Alacaklar	-	-
Özel Karşılıklar / Takipteki Krediler	-	-
Duran Aktifler / Toplam Aktifler	1,0	1,2
Tüketici Kredileri / Toplam Krediler ve Alacaklar	-	-
Likidite		
Likit Aktifler / Toplam Aktifler	97,2	97,6
Likit Aktifler / Kısa Vadeli Yükümlülükler	555,1	1.755,1
TP Likit Aktifler / Toplam Aktifler	1,9	2,3
Karlılık		
Net Dönem Karı (Zararı) / Toplam Aktifler	7,4	10,5
Net Dönem Karı (Zararı) / Özkaynaklar	9,3	11,7
Sürdürülen Faaliyeler Vergi Öncesi Kar (Zarar) / Toplam Aktifler	9,2	13,3
Gelir-Gider Yapısı		
Özel Karşılıklar Sonrası Net Faiz Geliri / Toplam Aktifler	10,5	23,2
Özel Karşılıklar Sonrası Net Faiz Geliri / Toplam Faaliyet Gelirleri (Giderleri)	56,8	95,0
Faiz Dışı Gelirler (net) / Toplam Aktifler	8,0	1,2
Diğer Faaliyet Giderleri / Toplam Aktifler	9,1	10,7
Personel Giderleri / Diğer Faaliyet Giderleri	34,3	36,2
Faiz Dışı Gelirler (net) / Diğer Faaliyet Giderleri	88,1	11,5

Odea Bank A.Ş.

Aktifler

(₺ Milyon)

	Aralık 2015			%	Aralık 2014			%
	TP	YP	Toplam		TP	YP	Toplam	
Nakit Değerler ve Merkez Bankası	530	3.545	4.075	12,7	359	2.472	2.831	11,0
Gerçeğe Uygun D. Farkı K/Z Yan.FV (Net)	101	25	126	0,4	10	37	47	0,2
Alım Satım Amaçlı Finansal Varlıklar	101	25	126	0,4	10	37	47	0,2
Devlet Borçlanma Senetleri	25	0	25	0,1	2	1	3	0,0
Sermayede Payı Temsil Eden Menkul Değ.	0	0	0	0,0	0	0	0	0,0
Alım Satım Amaçlı Türev Finansal Varlıklar	76	25	101	0,3	8	36	44	0,2
Diğer Menkul Değerler	0	0	0	0,0	0	0	0	0,0
Gerçeğe Uyg.D.Farkı K/Z Yansı.O.Sın.FV	0	0	0	0,0	0	0	0	0,0
Devlet Borçlanma Senetleri	0	0	0	0,0	0	0	0	0,0
Sermayede Payı Temsil Eden Menkul Değ.	0	0	0	0,0	0	0	0	0,0
Krediler	0	0	0	0,0	0	0	0	0,0
Diğer Menkul Değerler	0	0	0	0,0	0	0	0	0,0
Bankalar	0	36	36	0,1	867	146	1.013	4,0
Para Piyasalarından Alacaklar	4.061	0	4.061	12,7	2.236	0	2.236	8,7
Bankalararası Para Piyasasından Alacaklar	0	0	0	0,0	0	0	0	0,0
İMKB Takasbank Piyasasından Alacaklar	0	0	0	0,0	0	0	0	0,0
Ters Repo İşlemlerinden Alacaklar	4.061	0	4.061	12,7	2.236	0	2.236	8,7
Satılmaya Hazır Finansal Varlıklar (Net)	472	625	1.097	3,4	486	377	863	3,4
Sermayede Payı Temsil Eden Menkul Değ.	0	5	5	0,0	0	0	0	0,0
Devlet Borçlanma Senetleri	472	620	1.092	3,4	486	377	863	3,4
Diğer Menkul Değerler	0	0	0	0,0	0	0	0	0,0
Krediler ve Alacaklar	10.726	11.081	21.807	68,0	9.991	8.020	18.011	70,3
Krediler ve Alacaklar	10.427	11.081	21.507	67,0	9.835	8.020	17.855	69,7
Bankanın Dahil Olduğu Risk Grubuna Kul. Kre.	0	0	0	0,0	0	0	0	0,0
Devlet Borçlanma Senetleri	0	0	0	0,0	0	0	0	0,0
Diğer	10.426	11.081	21.507	67,0	9.835	8.020	17.855	69,7
Takipteki Krediler	488	0	488	1,5	264	0	264	1,0
Özel Karşılıklar (-)	188	0	188	0,6	108	0	108	0,4
Factoring Alacakları	0	0	0	0,0	0	0	0	0,0
Vadeye Kadar Elde Tutulacak Yatırım.(Net)	0	364	364	1,1	0	300	300	1,2
Devlet Borçlanma Senetleri	0	364	364	1,1	0	300	300	1,2
Diğer Menkul Değerler	0	0	0	0,0	0	0	0	0,0
İştirakler (Net)	0	0	0	0,0	0	0	0	0,0
Özkaynak Yönt. Göre Muhasebeleştirilenler	0	0	0	0,0	0	0	0	0,0
Konsolide Edilmeyenler	0	0	0	0,0	0	0	0	0,0
Mali İştirakler	0	0	0	0,0	0	0	0	0,0
Mali Olmayan İştirakler	0	0	0	0,0	0	0	0	0,0
Bağlı Ortaklıklar (Net)	0	0	0	0,0	0	0	0	0,0
Konsolide Edilmeyen Mali Ortaklıklar	0	0	0	0,0	0	0	0	0,0
Konsolide Edilmeyen Mali Olmayan Ortaklıklar	0	0	0	0,0	0	0	0	0,0
Birlikte Kontrol Edi. Ortaklık.(iş ort.)(Net)	0	0	0	0,0	0	0	0	0,0
Özkaynak Yönt. Göre Muhasebeleştirilenler	0	0	0	0,0	0	0	0	0,0
Konsolide Edilmeyenler	0	0	0	0,0	0	0	0	0,0
Mali Ortaklıklar	0	0	0	0,0	0	0	0	0,0
Mali Olmayan Ortaklıklar	0	0	0	0,0	0	0	0	0,0
Kiralama İşlemlerinden Alacaklar	0	0	0	0,0	0	0	0	0,0
Finansal Kiralama Alacakları	0	0	0	0,0	0	0	0	0,0
Faaliyet Kiralaması Alacakları	0	0	0	0,0	0	0	0	0,0
Diğer	0	0	0	0,0	0	0	0	0,0
Kazanılmamış Gelirler (-)	0	0	0	0,0	0	0	0	0,0
Riskten Korunma Amaçlı Türev FV	0	0	0	0,0	0	0	0	0,0
Gerçeğe Uygun Değer Risk. Korun. Amaçlılar	0	0	0	0,0	0	0	0	0,0
Nakit Akış Riskinden Korunma Amaçlılar	0	0	0	0,0	0	0	0	0,0
Yurtdışındaki Net Yat. Risk. Korun. Amaçlılar	0	0	0	0,0	0	0	0	0,0
Maddi Duran Varlıklar (Net)	143	0	143	0,4	117	0	117	0,5
Maddi Olmayan Duran Varlıklar (Net)	99	0	99	0,3	57	0	57	0,2
Şerhiye	0	0	0	0,0	0	0	0	0,0
Diğer	99	0	99	0,3	57	0	57	0,2
Yatırım Amaçlı Gayrimenkuller (Net)	0	0	0	0,0	0	0	0	0,0
Vergi Varlığı	41	0	41	0,1	18	0	18	0,1
Cari Vergi Varlığı	0	0	0	0,0	0	0	0	0,0
Ertelenmiş Vergi Varlığı	41	0	41	0,1	18	0	18	0,1
Satış Amaç. Elde Tut. ve Durdu. Faal. İliş. DV	30	0	30	0,1	6	0	6	0,0
Diğer Aktifler	138	66	204	0,6	85	37	123	0,5
Toplam Aktifler	16.340	15.742	32.083	100,0	14.233	11.389	25.622	100,0

Pasifler

(₺ Milyon)

	Aralık 2015			%	Aralık 2014			%
	TP	YP	Toplam		TP	YP	Toplam	
Mevduat	9.569	15.765	25.333	79,0	9.605	11.456	21.061	82,2
Bankanın Dah. olduğu Risk Grubunun Mevduatı	25	1.023	1.048	3,3	17	566	583	2,3
Diğer	9.544	14.742	24.285	75,7	9.588	10.890	20.478	79,9
Alım Satım Amaçlı Türev Finansal Borçlar	124	18	143	0,4	20	31	51	0,2
Alınan Krediler	5	3.128	3.133	9,8	9	1.402	1.411	5,5
Para Piyasalarına Borçlar	157	0	157	0,5	139	0	139	0,5
Bankalararası Para Piyasalarına Borçlar	0	0	0	0,0	0	0	0	0,0
İMKB Takasbank Piyasasından Borçlar	0	0	0	0,0	0	0	0	0,0
Repo İşlemlerinden Sağlanan Fonlar	157	0	157	0,5	139	0	139	0,5
İhraç Edilen Menkul Kıymetler (Net)	155	0	155	0,5	137	0	137	0,5
Bonolar	155	0	155	0,5	137	0	137	0,5
Varlığa Dayalı Menkul Kıymetler	0	0	0	0,0	0	0	0	0,0
Tahviller	0	0	0	0,0	0	0	0	0,0
Fonlar	0	0	0	0,0	0	0	0	0,0
Müstakriz Fonları	0	0	0	0,0	0	0	0	0,0
Diğer	0	0	0	0,0	0	0	0	0,0
Muhtelif Borçlar	5	0	5	0,0	4	0	4	0,0
Diğer Yabancı Kaynaklar	181	15	196	0,6	156	34	190	0,7
Faktoring Borçları	0	0	0	0,0	0	0	0	0,0
Kiralama İşlemlerinden Borçlar	0	0	0	0,0	0	0	0	0,0
Finansal Kiralama Borçları	0	0	0	0,0	0	0	0	0,0
Faaliyet Kiralaması Borçları	0	0	0	0,0	0	0	0	0,0
Diğer	0	0	0	0,0	0	0	0	0,0
Ertelenmiş Finansal Kiralama Giderleri (-)	0	0	0	0,0	0	0	0	0,0
Riskten Kor. Amaç. Türev Finan. Borçlar	0	0	0	0,0	0	0	0	0,0
Gerçeğe uygun Değer Risk.Korun.Amaçlılar	0	0	0	0,0	0	0	0	0,0
Nakit Akış Riskinden Korunma Amaçlılar	0	0	0	0,0	0	0	0	0,0
Yurtdışındaki Net Yat. Risk. Korun. Amaçlılar	0	0	0	0,0	0	0	0	0,0
Karşılıklar	159	96	255	0,8	128	70	198	0,8
Genel Karşılıklar	100	96	196	0,6	85	70	155	0,6
Yeniden Yapılanma Karşılığı	0	0	0	0,0	0	0	0	0,0
Çalışan Hakları Karşılığı	10	0	10	0,0	6	0	6	0,0
Sigorta Teknik Karşılıkları (Net)	0	0	0	0,0	0	0	0	0,0
Diğer Karşılıklar	49	0	49	0,2	37	0	37	0,1
Vergi Borcu	48	0	48	0,1	41	0	41	0,2
Cari Vergi Borcu	48	0	48	0,1	41	0	41	0,2
Ertelenmiş Vergi Borcu	0	0	0	0,0	0	0	0	0,0
Satış Amaç.EI.Tut. ve Dur.Faal.İl.DV Borç.	0	0	0	0,0	0	0	0	0,0
Sermaye Benzeri Krediler	0	1.310	1.310	4,1	0	1.053	1.053	4,1
Özkaynaklar	1.375	-28	1.347	4,2	1.341	-4	1.337	5,2
Ödenmiş Sermaye	1.496	0	1.496	4,7	1.496	0	1.496	5,8
Sermaye Yedekleri	-15	-28	-43	-0,1	1	-4	-3	0,0
Hisse Senedi İhraç Primleri	0	0	0	0,0	0	0	0	0,0
Hisse Senedi İptal Kârları	0	0	0	0,0	0	0	0	0,0
Menkul Değerler Değerleme Farkları	-15	-28	-43	-0,1	1	-4	-3	0,0
Maddi Duran Varlıklar Yen. Değ. Farkları	0	0	0	0,0	0	0	0	0,0
Maddi Olmayan Dur. Var. Yen. Değ. Farkları	0	0	0	0,0	0	0	0	0,0
Yat. Amaçlı G.menkuller Yen. Değ. Farkları	0	0	0	0,0	0	0	0	0,0
İştir., Bağ. Ort.ve Bir. Kon. Edi. Ort. Bed. HS	0	0	0	0,0	0	0	0	0,0
Riskten Korunma Fonları (Etkin Kısım)	0	0	0	0,0	0	0	0	0,0
Sat.A.El.Tut.ve Dur.Faal.İl.DV Bir.Değ.Fark.	0	0	0	0,0	0	0	0	0,0
Diğer Sermaye Yedekleri	0	0	0	0,0	0	0	0	0,0
Kâr Yedekleri	0	0	0	0,0	0	0	0	0,0
Yasal Yedekler	0	0	0	0,0	0	0	0	0,0
Statü Yedekleri	0	0	0	0,0	0	0	0	0,0
Olağanüstü Yedekler	0	0	0	0,0	0	0	0	0,0
Diğer Kâr Yedekleri	0	0	0	0,0	0	0	0	0,0
Kâr veya Zarar	-106	0	-106	-0,3	-156	0	-156	-0,6
Geçmiş Yıllar Kâr ve Zararları	-156	0	-156	-0,5	-157	0	-157	-0,6
Dönem Net Kâr ve Zararı	50	0	50	0,2	0	0	0	0,0
Toplam Pasifler	11.778	20.305	32.083	100,0	11.580	14.042	25.622	100,0

Odea Bank A.Ş.

Bilanço Dışı Yükümlülükler

(₺ Milyon)

	Aralık 2015			Aralık 2014		
	TP	YP	Toplam	TP	YP	Toplam
Garanti ve Kefaletler	1.073	1.224	2.297	810	682	1.492
Teminat Mektupları	1.066	683	1.749	805	201	1.006
Banka Kredileri	8	60	68	6	49	55
Akreditifler	0	480	480	0	432	432
Garanti Verilen Prefinansmanlar	0	0	0	0	0	0
Cirolar	0	0	0	0	0	0
Diğer Garanti ve Kefaletler	0	0	0	0	0	0
Taahhütler	657	245	901	686	457	1.143
Çaylımaz Taahhütler	657	245	901	686	457	1.143
Çaylıbilir Taahhütler	0	0	0	0	0	0
Türev Finansal Araçlar	11.688	18.996	30.684	5.906	12.916	18.822
Riskten Korun. Amaç. Türev Finan. Araçlar	0	0	0	0	0	0
Alım Satım Amaçlı İşlemler	11.688	18.996	30.684	5.906	12.916	18.822
Emanet ve Rehinli Kıymetler	41.270	20.340	61.610	19.463	10.996	30.460
Emanet Kıymetler	687	659	1.346	579	314	893
Rehinli Kıymetler	40.583	19.681	60.264	18.884	10.682	29.566
Kabul Edilen Avaller ve Kefaletler	0	0	0	0	0	0
Toplam Bilanço Dışı Hesaplar	54.688	40.804	95.493	26.865	25.052	51.917

Gelir ve Gider Kalemleri

(₺ Milyon)

	Aralık 2015	Aralık 2014
Faiz Gelirleri	2.352	1.638
Kredilerden Alınan Faizler	1.948	1.409
Zorunlu Karşılıklardan Alınan Faizler	15	1
Bankalardan Alınan Faizler	93	44
Para Piyasası İşlemlerinden Alınan Faizler	191	97
Menkul Değerlerden Alınan Faizler	93	83
Diğer Faiz Gelirleri	12	4
Faiz Giderleri	1.376	1.058
Mevduata Verilen Faizler	1.270	995
Kullanılan Kredilere Verilen Faizler	73	35
Para Piyasası İşlemlerine Verilen Faizler	12	16
İhraç Edilen Menkul Kıymetlere Verilen Faizler	19	12
Diğer Faiz Giderleri	3	0
Net Faiz Geliri/Gideri	976	580
Net Ücret ve Komisyon Gelirleri/Giderleri	99	42
Alınan Ücret ve Komisyonlar	126	57
Verilen Ücret ve Komisyonlar	28	15
Temettü Gelirleri	0	0
Ticari Kar/Zarar (Net)	-216	-36
Sermaye Piyasası İşlemleri Kâr/Zararı	-2	20
Türev Finansal İşlemlerden Kar/Zarar	269	-64
Kambiyo İşlemleri Kâr/Zararı	-483	9
Diğer Faaliyet Gelirleri	6	4
Faaliyet Gelirleri/Giderleri Toplamı	865	590
Kredi ve Diğer Alacaklar Değer Düşüş Karşılığı (-)	259	168
Kredi ve Diğer Alacaklara İlişkin Özel Karşılıklar (bilgi için)*	217	104
Genel Karşılık Giderleri (bilgi için)*	42	63
Diğer Faaliyet Giderleri (-)	533	405
Personel Giderleri (bilgi için)*	252	148
Net Faaliyet Karı/Zararı	74	17
Birleşme İşlemi Sonra. Gelir Ola. Kaydedilen Fazlalık Tutarı	0	0
Özkaynak Yöntemi Uygulanan Ortaklıklardan Kar/Zarar	0	0
Net Parasal Pozisyon Kar/Zararı	0	0
Sürdürülen Faaliyetler Vergi Öncesi Kar/Zarar	74	17
Sürdürülen Faaliyetler Vergi Karşılığı (±)	-24	-17
Sürdürülen Faaliyetler Dönem Net Kar/Zararı	50	0
Durdurulan Faaliyetler Vergi Öncesi Kar/Zarar	0	0
Durdurulan Faaliyetler Vergi Karşılığı (±)	0	0
Durdurulan Faaliyetler Dönem Net Kar/Zararı	0	0
Net Dönem Karı / Zararı	50	0

* Gelir-gider tablosuna ait dipnotlardan alınmıştır.

Rasyolar
 (%)

	Aralık 2015	Aralık 2014
Sermaye Yeterliliği		
Özkaynaklar / ((Kredi + Piyasa + Operasyonel Riski İçin Gerekli Sermaye Yükümlülüğü)*12.5)*100	12,2	13,7
Özkaynaklar / Toplam Aktifler	4,2	5,2
(Özkaynaklar - Duran Aktifler) / Toplam Aktifler	2,4	3,9
Net Bilanço Pozisyonu / Özkaynaklar	-232,0	-108,8
(Net Bilanço Pozisyonu + Net Nazım Hesap Pozisyonu) / Özkaynaklar	8,8	-18,1
Bilanço Yapısı		
TP Aktifler / Toplam Aktifler	50,9	55,5
TP Pasifler / Toplam Pasifler	36,7	45,2
YP Aktifler / YP Pasifler	77,5	81,1
TP Mevduat / Toplam Mevduat	37,8	45,6
TP Krediler ve Alacaklar / Toplam Krediler ve Alacaklar	49,2	55,5
Toplam Mevduat / Toplam Aktifler	79,0	82,2
Alınan Krediler / Toplam Aktifler	9,8	5,5
Aktif Kalitesi		
Finansal Varlıklar (net) / Toplam Aktifler	4,9	4,7
Toplam Krediler ve Alacaklar / Toplam Aktifler	68,0	70,3
Toplam Krediler ve Alacaklar / Toplam Mevduat	86,1	85,5
Takipteki Krediler (brüt) / Toplam Krediler ve Alacaklar	2,2	1,5
Takipteki Krediler (net) / Toplam Krediler ve Alacaklar	1,4	0,9
Özel Karşılıklar / Takipteki Krediler	38,6	40,7
Duran Aktifler / Toplam Aktifler	1,8	1,3
Tüketici Kredileri / Toplam Krediler ve Alacaklar	10,1	9,0
Likidite		
Likit Aktifler / Toplam Aktifler	29,3	27,3
Likit Aktifler / Kısa Vadeli Yükümlülükler	57,6	48,6
TP Likit Aktifler / Toplam Aktifler	16,1	15,4
Karlılık		
Net Dönem Karı (Zararı) / Toplam Aktifler	0,2	0,0
Net Dönem Karı (Zararı) / Özkaynaklar	3,7	0,0
Sürdürülen Faaliyeler Vergi Öncesi Kar (Zarar) / Toplam Aktifler	0,2	0,1
Gelir-Gider Yapısı		
Özel Karşılıklar Sonrası Net Faiz Geliri / Toplam Aktifler	2,4	1,9
Özel Karşılıklar Sonrası Net Faiz Geliri / Toplam Faaliyet Gelirleri (Giderleri)	87,8	80,6
Faiz Dışı Gelirler (net) / Toplam Aktifler	-0,3	0,0
Diğer Faaliyet Giderleri / Toplam Aktifler	1,7	1,6
Personel Giderleri / Diğer Faaliyet Giderleri	47,3	36,5
Faiz Dışı Gelirler (net) / Diğer Faaliyet Giderleri	-20,9	2,4

Rabobank A.Ş.

Aktifler

(₺ Milyon)

	Aralık 2015			%	Aralık 2014			%
	TP	YP	Toplam		TP	YP	Toplam	
Nakit Değerler ve Merkez Bankası	1	13	14	1,6	0	4	4	0,6
Gerçeğe Uygun D. Farkı K/Z Yan.FV (Net)	0	0	0	0,0	0	0	0	0,0
Alım Satım Amaçlı Finansal Varlıklar	0	0	0	0,0	0	0	0	0,0
Devlet Borçlanma Senetleri	0	0	0	0,0	0	0	0	0,0
Sermayede Payı Temsil Eden Menkul Değ.	0	0	0	0,0	0	0	0	0,0
Alım Satım Amaçlı Türev Finansal Varlıklar	0	0	0	0,0	0	0	0	0,0
Diğer Menkul Değerler	0	0	0	0,0	0	0	0	0,0
Gerçeğe Uyg.D.Farkı K/Z Yansı.O.Sın.FV	0	0	0	0,0	0	0	0	0,0
Devlet Borçlanma Senetleri	0	0	0	0,0	0	0	0	0,0
Sermayede Payı Temsil Eden Menkul Değ.	0	0	0	0,0	0	0	0	0,0
Krediler	0	0	0	0,0	0	0	0	0,0
Diğer Menkul Değerler	0	0	0	0,0	0	0	0	0,0
Bankalar	199	0	199	22,6	233	1	234	29,8
Para Piyasalarından Alacaklar	0	0	0	0,0	0	0	0	0,0
Bankalararası Para Piyasasından Alacaklar	0	0	0	0,0	0	0	0	0,0
İMKB Takasbank Piyasasından Alacaklar	0	0	0	0,0	0	0	0	0,0
Ters Repo İşlemlerinden Alacaklar	0	0	0	0,0	0	0	0	0,0
Satılmaya Hazır Finansal Varlıklar (Net)	536	0	536	60,7	469	0	469	59,9
Sermayede Payı Temsil Eden Menkul Değ.	0	0	0	0,0	0	0	0	0,0
Devlet Borçlanma Senetleri	536	0	536	60,7	469	0	469	59,9
Diğer Menkul Değerler	0	0	0	0,0	0	0	0	0,0
Krediler ve Alacaklar	1	122	123	13,9	0	67	67	8,6
Krediler ve Alacaklar	1	122	123	13,9	0	67	67	8,6
Bankanın Dahil Olduğu Risk Grubuna Kul. Kre.	0	0	0	0,0	0	0	0	0,0
Devlet Borçlanma Senetleri	0	0	0	0,0	0	0	0	0,0
Diğer	1	122	123	13,9	0	67	67	8,6
Takipteki Krediler	0	0	0	0,0	0	0	0	0,0
Özel Karşılıklar (-)	0	0	0	0,0	0	0	0	0,0
Factoring Alacakları	0	0	0	0,0	0	0	0	0,0
Vadeye Kadar Elde Tutulacak Yatırım.(Net)	0	0	0	0,0	0	0	0	0,0
Devlet Borçlanma Senetleri	0	0	0	0,0	0	0	0	0,0
Diğer Menkul Değerler	0	0	0	0,0	0	0	0	0,0
İştirakler (Net)	0	0	0	0,0	0	0	0	0,0
Özkaynak Yönt. Göre Muhasebeleştirilenler	0	0	0	0,0	0	0	0	0,0
Konsolide Edilmeyenler	0	0	0	0,0	0	0	0	0,0
Mali İştirakler	0	0	0	0,0	0	0	0	0,0
Mali Olmayan İştirakler	0	0	0	0,0	0	0	0	0,0
Bağlı Ortaklıklar (Net)	0	0	0	0,0	0	0	0	0,0
Konsolide Edilmeyen Mali Ortaklıklar	0	0	0	0,0	0	0	0	0,0
Konsolide Edilmeyen Mali Olmayan Ortaklıklar	0	0	0	0,0	0	0	0	0,0
Birlikte Kontrol Edi. Ortaklık.(iş ort.)(Net)	0	0	0	0,0	0	0	0	0,0
Özkaynak Yönt. Göre Muhasebeleştirilenler	0	0	0	0,0	0	0	0	0,0
Konsolide Edilmeyenler	0	0	0	0,0	0	0	0	0,0
Mali Ortaklıklar	0	0	0	0,0	0	0	0	0,0
Mali Olmayan Ortaklıklar	0	0	0	0,0	0	0	0	0,0
Kiralama İşlemlerinden Alacaklar	0	0	0	0,0	0	0	0	0,0
Finansal Kiralama Alacakları	0	0	0	0,0	0	0	0	0,0
Faaliyet Kiralaması Alacakları	0	0	0	0,0	0	0	0	0,0
Diğer	0	0	0	0,0	0	0	0	0,0
Kazanılmamış Gelirler (-)	0	0	0	0,0	0	0	0	0,0
Riskten Korunma Amaçlı Türev FV	0	0	0	0,0	0	0	0	0,0
Gerçeğe Uygun Değer Risk. Korun. Amaçlılar	0	0	0	0,0	0	0	0	0,0
Nakit Akış Riskinden Korunma Amaçlılar	0	0	0	0,0	0	0	0	0,0
Yurtdışındaki Net Yat. Risk. Korun. Amaçlılar	0	0	0	0,0	0	0	0	0,0
Maddi Duran Varlıklar (Net)	3	0	3	0,3	4	0	4	0,4
Maddi Olmayan Duran Varlıklar (Net)	4	0	4	0,4	4	0	4	0,5
Şerhiye	0	0	0	0,0	0	0	0	0,0
Diğer	4	0	4	0,4	4	0	4	0,5
Yatırım Amaçlı Gayrimenkuller (Net)	0	0	0	0,0	0	0	0	0,0
Vergi Varlığı	0	0	0	0,0	0	0	0	0,0
Cari Vergi Varlığı	0	0	0	0,0	0	0	0	0,0
Ertelenmiş Vergi Varlığı	0	0	0	0,0	0	0	0	0,0
Satış Amaç. Elde Tut. ve Durdu. Faal. İliş. DV	0	0	0	0,0	0	0	0	0,0
Diğer Aktifler	1	3	4	0,4	1	0	1	0,1
Toplam Aktifler	745	137	882	100,0	710	73	783	100,0

Pasifler

(₺ Milyon)

	Aralık 2015			% Dağ.	Aralık 2014			% Dağ.
	TP	YP	Toplam		TP	YP	Toplam	
Mevduat	0	0	0	0,1	0	0	0	0,0
Bankanın Dah. olduğu Risk Grubunun Mevduatı	0	0	0	0,0	0	0	0	0,0
Diğer	0	0	0	0,1	0	0	0	0,0
Alım Satım Amaçlı Türev Finansal Borçlar	0	0	0	0,0	0	0	0	0,0
Alınan Krediler	0	136	136	15,4	0	71	71	9,1
Para Piyasalarına Borçlar	0	0	0	0,0	0	0	0	0,0
Bankalararası Para Piyasalarına Borçlar	0	0	0	0,0	0	0	0	0,0
İMKB Takasbank Piyasasından Borçlar	0	0	0	0,0	0	0	0	0,0
Repo İşlemlerinden Sağlanan Fonlar	0	0	0	0,0	0	0	0	0,0
İhraç Edilen Menkul Kıymetler (Net)	0	0	0	0,0	0	0	0	0,0
Bonolar	0	0	0	0,0	0	0	0	0,0
Varlığa Dayalı Menkul Kıymetler	0	0	0	0,0	0	0	0	0,0
Tahviller	0	0	0	0,0	0	0	0	0,0
Fonlar	0	0	0	0,0	0	0	0	0,0
Müstakriz Fonları	0	0	0	0,0	0	0	0	0,0
Diğer	0	0	0	0,0	0	0	0	0,0
Muhtelif Borçlar	0	0	0	0,0	0	1	1	0,1
Diğer Yabancı Kaynaklar	2	7	9	1,0	1	0	1	0,1
Faktoring Borçları	0	0	0	0,0	0	0	0	0,0
Kiralama İşlemlerinden Borçlar	0	0	0	0,0	0	0	0	0,0
Finansal Kiralama Borçları	0	0	0	0,0	0	0	0	0,0
Faaliyet Kiralaması Borçları	0	0	0	0,0	0	0	0	0,0
Diğer	0	0	0	0,0	0	0	0	0,0
Ertelenmiş Finansal Kiralama Giderleri (-)	0	0	0	0,0	0	0	0	0,0
Riskten Kor. Amaç. Türev Finan. Borçlar	0	0	0	0,0	0	0	0	0,0
Gerçeğe uygun Değer Risk.Korun.Amaçlılar	0	0	0	0,0	0	0	0	0,0
Nakit Akış Riskinden Korunma Amaçlılar	0	0	0	0,0	0	0	0	0,0
Yurtdışındaki Net Yat. Risk. Korun. Amaçlılar	0	0	0	0,0	0	0	0	0,0
Karşılıklar	4	0	4	0,4	4	0	4	0,5
Genel Karşılıklar	3	0	3	0,4	2	0	2	0,3
Yeniden Yapılanma Karşılığı	0	0	0	0,0	0	0	0	0,0
Çalışan Hakları Karşılığı	0	0	0	0,0	2	0	2	0,2
Sigorta Teknik Karşılıkları (Net)	0	0	0	0,0	0	0	0	0,0
Diğer Karşılıklar	0	0	0	0,0	0	0	0	0,0
Vergi Borcu	3	0	3	0,3	3	0	3	0,4
Cari Vergi Borcu	3	0	3	0,3	3	0	3	0,4
Ertelenmiş Vergi Borcu	0	0	0	0,0	0	0	0	0,0
Satış Amaç.EI.Tut. ve Dur.Faal.İl.DV Borç.	0	0	0	0,0	0	0	0	0,0
Sermaye Benzeri Krediler	0	0	0	0,0	0	0	0	0,0
Özkaynaklar	731	0	731	82,8	703	0	703	89,7
Ödenmiş Sermaye	684	0	684	77,5	684	0	684	87,3
Sermaye Yedekleri	-1	0	-1	-0,1	0	0	0	0,0
Hisse Senedi İhraç Primleri	0	0	0	0,0	0	0	0	0,0
Hisse Senedi İptal Kârları	0	0	0	0,0	0	0	0	0,0
Menkul Değerler Değerleme Farkları	-1	0	-1	-0,1	0	0	0	0,0
Maddi Duran Varlıklar Yen. Değ. Farkları	0	0	0	0,0	0	0	0	0,0
Maddi Olmayan Dur. Var. Yen. Değ. Farkları	0	0	0	0,0	0	0	0	0,0
Yat. Amaçlı G.menkuller Yen. Değ. Farkları	0	0	0	0,0	0	0	0	0,0
İştir., Bağ. Ort.ve Bir. Kon. Edi. Ort. Bed. HS	0	0	0	0,0	0	0	0	0,0
Riskten Korunma Fonları (Etkin Kısım)	0	0	0	0,0	0	0	0	0,0
Sat.A.El.Tut.ve Dur.Faal.İl.DV Bir.Değ.Fark.	0	0	0	0,0	0	0	0	0,0
Diğer Sermaye Yedekleri	0	0	0	0,0	0	0	0	0,0
Kâr Yedekleri	19	0	19	2,2	0	0	0	0,0
Yasal Yedekler	1	0	1	0,1	0	0	0	0,0
Statü Yedekleri	0	0	0	0,0	0	0	0	0,0
Olağanüstü Yedekler	18	0	18	2,1	0	0	0	0,0
Diğer Kâr Yedekleri	0	0	0	0,0	0	0	0	0,0
Kâr veya Zarar	28	0	28	3,2	19	0	19	2,4
Geçmiş Yıllar Kâr ve Zararları	0	0	0	0,0	0	0	0	0,0
Dönem Net Kâr ve Zararı	28	0	28	3,2	19	0	19	2,4
Toplam Pasifler	740	143	882	100,0	711	72	783	100,0

Rabobank A.Ş.

Bilanço Dışı Yükümlülükler

(₺ Milyon)

	Aralık 2015			Aralık 2014		
	TP	YP	Toplam	TP	YP	Toplam
Garanti ve Kefaletler	42	56	98	0	0	0
Teminat Mektupları	42	56	98	0	0	0
Banka Kredileri	0	0	0	0	0	0
Akreditifler	0	0	0	0	0	0
Garanti Verilen Prefinansmanlar	0	0	0	0	0	0
Cirolar	0	0	0	0	0	0
Diğer Garanti ve Kefaletler	0	0	0	0	0	0
Taahhütler	8	0	8	0	0	0
Cayılmaz Taahhütler	8	0	8	0	0	0
Cayılabilir Taahhütler	0	0	0	0	0	0
Türev Finansal Araçlar	0	0	0	0	0	0
Riskten Korun. Amaç. Türev Finan. Araçlar	0	0	0	0	0	0
Alım Satım Amaçlı İşlemler	0	0	0	0	0	0
Emanet ve Rehinli Kıymetler	0	10	10	0	0	0
Emanet Kıymetler	0	0	0	0	0	0
Rehinli Kıymetler	0	0	0	0	0	0
Kabul Edilen Avaller ve Kefaletler	0	10	10	0	0	0
Toplam Bilanço Dışı Hesaplar	50	66	116	0	0	0

Gelir ve Gider Kalemleri

(₺ Milyon)

	Aralık 2015	Aralık 2014
Faiz Gelirleri	69	60
Kredilerden Alınan Faizler	3	0
Zorunlu Karşılıklardan Alınan Faizler	0	0
Bankalardan Alınan Faizler	20	20
Para Piyasası İşlemlerinden Alınan Faizler	0	0
Menkul Değerlerden Alınan Faizler	46	40
Diğer Faiz Gelirleri	0	0
Faiz Giderleri	1	0
Mevduata Verilen Faizler	0	0
Kullanılan Kredilere Verilen Faizler	0	0
Para Piyasası İşlemlerine Verilen Faizler	0	0
İhraç Edilen Menkul Kıymetlere Verilen Faizler	0	0
Diğer Faiz Giderleri	0	0
Net Faiz Geliri/Gideri	68	59
Net Ücret ve Komisyon Gelirleri/Giderleri	3	0
Alınan Ücret ve Komisyonlar	3	0
Verilen Ücret ve Komisyonlar	0	0
Temettü Gelirleri	0	0
Ticari Kar/Zarar (Net)	0	0
Sermaye Piyasası İşlemleri Kâr/Zararı	0	0
Türev Finansal İşlemlerden Kar/Zarar	0	0
Kambiyo İşlemleri Kâr/Zararı	0	0
Diğer Faaliyet Gelirleri	1	0
Faaliyet Gelirleri/Giderleri Toplamı	72	59
Kredi ve Diğer Alacaklar Değer Düşüş Karşılığı (-)	1	2
Kredi ve Diğer Alacaklara İlişkin Özel Karşılıklar (bilgi için)*	0	0
Genel Karşılık Giderleri (bilgi için)*	1	2
Diğer Faaliyet Giderleri (-)	35	33
Personel Giderleri (bilgi için)*	15	11
Net Faaliyet Karı/Zararı	35	25
Birleşme İşlemi Sonra. Gelir Ola. Kaydedilen Fazlalık Tutarı	0	0
Özkaynak Yöntemi Uygulanan Ortaklıklardan Kar/Zarar	0	0
Net Parasal Pozisyon Kar/Zararı	0	0
Sürdürülen Faaliyetler Vergi Öncesi Kar/Zarar	35	25
Sürdürülen Faaliyetler Vergi Karşılığı (±)	-7	-5
Sürdürülen Faaliyetler Dönem Net Kar/Zararı	28	19
Durdurulan Faaliyetler Vergi Öncesi Kar/Zarar	0	0
Durdurulan Faaliyetler Vergi Karşılığı (±)	0	0
Durdurulan Faaliyetler Dönem Net Kar/Zararı	0	0
Net Dönem Karı / Zararı	28	19

* Gelir-gider tablosuna ait dipnotlardan alınmıştır.

Rasyolar
 (%)

	Aralık 2015	Aralık 2014
Sermaye Yeterliliği		
Özkaynaklar / ((Kredi + Piyasa + Operasyonel Riski İçin Gerekli Sermaye Yükümlülüğü)*12.5)*100	227,9	595,4
Özkaynaklar / Toplam Aktifler	82,8	89,7
(Özkaynaklar - Duran Aktifler) / Toplam Aktifler	82,0	88,8
Net Bilanço Pozisyonu / Özkaynaklar	-0,6	0,1
(Net Bilanço Pozisyonu + Net Nazım Hesap Pozisyonu) / Özkaynaklar	-0,6	0,1
Bilanço Yapısı		
TP Aktifler / Toplam Aktifler	84,5	90,7
TP Pasifler / Toplam Pasifler	83,8	90,8
YP Aktifler / YP Pasifler	96,2	101,1
TP Mevduat / Toplam Mevduat	97,7	0,0
TP Krediler ve Alacaklar / Toplam Krediler ve Alacaklar	0,8	0,0
Toplam Mevduat / Toplam Aktifler	0,1	0,0
Alınan Krediler / Toplam Aktifler	15,4	9,1
Aktif Kalitesi		
Finansal Varlıklar (net) / Toplam Aktifler	60,7	59,9
Toplam Krediler ve Alacaklar / Toplam Aktifler	13,9	8,6
Toplam Krediler ve Alacaklar / Toplam Mevduat	25.578,1	67.984,8
Takipteki Krediler (brüt) / Toplam Krediler ve Alacaklar	0,0	0,0
Takipteki Krediler (net) / Toplam Krediler ve Alacaklar	0,0	0,0
Özel Karşılıklar / Takipteki Krediler	-	-
Duran Aktifler / Toplam Aktifler	0,7	0,9
Tüketici Kredileri / Toplam Krediler ve Alacaklar	0,0	0,0
Likidite		
Likit Aktifler / Toplam Aktifler	84,9	90,3
Likit Aktifler / Kısa Vadeli Yükümlülükler	43.449,7	15.048,0
TP Likit Aktifler / Toplam Aktifler	83,5	89,6
Karlılık		
Net Dönem Karı (Zararı) / Toplam Aktifler	3,2	2,4
Net Dönem Karı (Zararı) / Özkaynaklar	3,8	2,7
Sürdürülen Faaliyeler Vergi Öncesi Kar (Zarar) / Toplam Aktifler	4,0	3,1
Gelir-Gider Yapısı		
Özel Karşılıklar Sonrası Net Faiz Geliri / Toplam Aktifler	7,7	7,6
Özel Karşılıklar Sonrası Net Faiz Geliri / Toplam Faaliyet Gelirleri (Giderleri)	95,1	100,3
Faiz Dışı Gelirler (net) / Toplam Aktifler	0,4	0,0
Diğer Faaliyet Giderleri / Toplam Aktifler	4,0	4,2
Personel Giderleri / Diğer Faaliyet Giderleri	42,6	33,1
Faiz Dışı Gelirler (net) / Diğer Faaliyet Giderleri	10,1	-0,6

Société Générale (SA)

Aktifler

(₺ Milyon)

	Aralık 2015			% Dağ.	Aralık 2014			% Dağ.
	TP	YP	Toplam		TP	YP	Toplam	
Nakit Değerler ve Merkez Bankası	11	24	35	7,5	5	330	335	40,4
Gerçeğe Uygun D. Farkı K/Z Yan.FV (Net)	3	0	3	0,7	2	0	2	0,2
Alım Satım Amaçlı Finansal Varlıklar	3	0	3	0,7	2	0	2	0,2
Devlet Borçlanma Senetleri	3	0	3	0,7	2	0	2	0,2
Sermayede Payı Temsil Eden Menkul Değ.	0	0	0	0,0	0	0	0	0,0
Alım Satım Amaçlı Türev Finansal Varlıklar	0	0	0	0,0	0	0	0	0,0
Diğer Menkul Değerler	0	0	0	0,0	0	0	0	0,0
Gerçeğe Uyg.D.Farkı K/Z Yansı.O.Sın.FV	0	0	0	0,0	0	0	0	0,0
Devlet Borçlanma Senetleri	0	0	0	0,0	0	0	0	0,0
Sermayede Payı Temsil Eden Menkul Değ.	0	0	0	0,0	0	0	0	0,0
Krediler	0	0	0	0,0	0	0	0	0,0
Diğer Menkul Değerler	0	0	0	0,0	0	0	0	0,0
Bankalar	1	135	137	29,3	31	51	82	9,9
Para Piyasalarından Alacaklar	0	0	0	0,0	0	0	0	0,0
Bankalararası Para Piyasasından Alacaklar	0	0	0	0,0	0	0	0	0,0
İMKB Takasbank Piyasasından Alacaklar	0	0	0	0,0	0	0	0	0,0
Ters Repo İşlemlerinden Alacaklar	0	0	0	0,0	0	0	0	0,0
Satılmaya Hazır Finansal Varlıklar (Net)	0	0	0	0,0	0	0	0	0,0
Sermayede Payı Temsil Eden Menkul Değ.	0	0	0	0,0	0	0	0	0,0
Devlet Borçlanma Senetleri	0	0	0	0,0	0	0	0	0,0
Diğer Menkul Değerler	0	0	0	0,0	0	0	0	0,0
Krediler ve Alacaklar	72	56	128	27,5	253	12	265	31,9
Krediler ve Alacaklar	66	56	123	26,3	245	12	257	30,9
Bankanın Dahil Olduğu Risk Grubuna Kul. Kre.	0	5	5	1,1	0	12	12	1,4
Devlet Borçlanma Senetleri	0	0	0	0,0	0	0	0	0,0
Diğer	66	52	118	25,3	245	0	245	29,5
Takipteki Krediler	25	0	25	5,3	15	0	15	1,8
Özel Karşılıklar (-)	19	0	19	4,1	7	0	7	0,8
Factoring Alacakları	0	0	0	0,0	0	0	0	0,0
Vadeye Kadar Elde Tutulacak Yatırım.(Net)	127	0	127	27,3	107	0	107	12,9
Devlet Borçlanma Senetleri	127	0	127	27,3	107	0	107	12,9
Diğer Menkul Değerler	0	0	0	0,0	0	0	0	0,0
İştirakler (Net)	0	0	0	0,0	0	0	0	0,0
Özkaynak Yönt. Göre Muhasebeleştirilenler	0	0	0	0,0	0	0	0	0,0
Konsolide Edilmeyenler	0	0	0	0,0	0	0	0	0,0
Mali İştirakler	0	0	0	0,0	0	0	0	0,0
Mali Olmayan İştirakler	0	0	0	0,0	0	0	0	0,0
Bağlı Ortaklıklar (Net)	0	0	0	0,0	0	0	0	0,0
Konsolide Edilmeyen Mali Ortaklıklar	0	0	0	0,0	0	0	0	0,0
Konsolide Edilmeyen Mali Olmayan Ortaklıklar	0	0	0	0,0	0	0	0	0,0
Birlikte Kontrol Edi. Ortaklık.(iş ort.)(Net)	0	0	0	0,0	0	0	0	0,0
Özkaynak Yönt. Göre Muhasebeleştirilenler	0	0	0	0,0	0	0	0	0,0
Konsolide Edilmeyenler	0	0	0	0,0	0	0	0	0,0
Mali Ortaklıklar	0	0	0	0,0	0	0	0	0,0
Mali Olmayan Ortaklıklar	0	0	0	0,0	0	0	0	0,0
Kiralama İşlemlerinden Alacaklar	0	0	0	0,0	0	0	0	0,0
Finansal Kiralama Alacakları	0	0	0	0,0	0	0	0	0,0
Faaliyet Kiralaması Alacakları	0	0	0	0,0	0	0	0	0,0
Diğer	0	0	0	0,0	0	0	0	0,0
Kazanılmamış Gelirler (-)	0	0	0	0,0	0	0	0	0,0
Riskten Korunma Amaçlı Türev FV	0	0	0	0,0	0	0	0	0,0
Gerçeğe Uygun Değer Risk. Korun. Amaçlılar	0	0	0	0,0	0	0	0	0,0
Nakit Akış Riskinden Korunma Amaçlılar	0	0	0	0,0	0	0	0	0,0
Yurtdışındaki Net Yat. Risk. Korun. Amaçlılar	0	0	0	0,0	0	0	0	0,0
Maddi Duran Varlıklar (Net)	1	0	1	0,2	1	0	1	0,1
Maddi Olmayan Duran Varlıklar (Net)	6	0	6	1,3	12	0	12	1,5
Şerhiye	0	0	0	0,0	0	0	0	0,0
Diğer	6	0	6	1,3	12	0	12	1,5
Yatırım Amaçlı Gayrimenkuller (Net)	0	0	0	0,0	0	0	0	0,0
Vergi Varlığı	17	0	17	3,6	14	0	14	1,7
Cari Vergi Varlığı	10	0	10	2,2	13	0	13	1,6
Ertelenmiş Vergi Varlığı	7	0	7	1,4	1	0	1	0,2
Satış Amaç. Elde Tut. ve Durdu. Faal. İliş. DV	0	0	0	0,0	0	0	0	0,0
Diğer Aktifler	12	0	13	2,7	11	0	11	1,4
Toplam Aktifler	251	216	467	100,0	437	393	831	100,0

Pasifler

(₺ Milyon)

	Aralık 2015			% Dağ.	Aralık 2014			% Dağ.
	TP	YP	Toplam		TP	YP	Toplam	
Mevduat	70	101	171	36,6	8	65	73	8,8
Bankanın Dah. olduğu Risk Grubunun Mevduatı	1	101	102	21,8	8	65	73	8,8
Diğer	69	0	69	14,8	0	0	0	0,0
Alım Satım Amaçlı Türev Finansal Borçlar	0	0	0	0,0	0	0	0	0,0
Alınan Krediler	64	25	89	19,0	72	536	608	73,1
Para Piyasalarına Borçlar	83	0	83	17,8	0	0	0	0,0
Bankalararası Para Piyasalarına Borçlar	0	0	0	0,0	0	0	0	0,0
İMKB Takasbank Piyasasından Borçlar	0	0	0	0,0	0	0	0	0,0
Repo İşlemlerinden Sağlanan Fonlar	83	0	83	17,8	0	0	0	0,0
İhraç Edilen Menkul Kıymetler (Net)	0	0	0	0,0	0	0	0	0,0
Bonolar	0	0	0	0,0	0	0	0	0,0
Varlığa Dayalı Menkul Kıymetler	0	0	0	0,0	0	0	0	0,0
Tahviller	0	0	0	0,0	0	0	0	0,0
Fonlar	0	0	0	0,0	0	0	0	0,0
Müstakriz Fonları	0	0	0	0,0	0	0	0	0,0
Diğer	0	0	0	0,0	0	0	0	0,0
Muhtelif Borçlar	1	0	1	0,2	1	0	2	0,2
Diğer Yabancı Kaynaklar	5	0	5	1,0	12	0	12	1,4
Faktoring Borçları	0	0	0	0,0	0	0	0	0,0
Kiralama İşlemlerinden Borçlar	0	0	0	0,0	0	0	0	0,0
Finansal Kiralama Borçları	0	0	0	0,0	0	0	0	0,0
Faaliyet Kiralaması Borçları	0	0	0	0,0	0	0	0	0,0
Diğer	0	0	0	0,0	0	0	0	0,0
Ertelenmiş Finansal Kiralama Giderleri (-)	0	0	0	0,0	0	0	0	0,0
Riskten Kor. Amaç. Türev Finan. Borçlar	0	0	0	0,0	0	0	0	0,0
Gerçeğe uygun Değer Risk.Korun.Amaçlılar	0	0	0	0,0	0	0	0	0,0
Nakit Akış Riskinden Korunma Amaçlılar	0	0	0	0,0	0	0	0	0,0
Yurtdışındaki Net Yat. Risk. Korun. Amaçlılar	0	0	0	0,0	0	0	0	0,0
Karşılıklar	14	0	14	3,1	17	0	17	2,1
Genel Karşılıklar	3	0	3	0,7	11	0	11	1,3
Yeniden Yapılanma Karşılığı	0	0	0	0,0	0	0	0	0,0
Çalışan Hakları Karşılığı	9	0	9	1,9	6	0	6	0,7
Sigorta Teknik Karşılıkları (Net)	0	0	0	0,0	0	0	0	0,0
Diğer Karşılıklar	2	0	2	0,5	1	0	1	0,1
Vergi Borcu	1	0	1	0,3	2	0	2	0,2
Cari Vergi Borcu	1	0	1	0,3	2	0	2	0,2
Ertelenmiş Vergi Borcu	0	0	0	0,0	0	0	0	0,0
Satış Amaç.EI.Tut. ve Dur.Faal.İl.DV Borç.	0	0	0	0,0	0	0	0	0,0
Sermaye Benzeri Krediler	0	0	0	0,0	0	0	0	0,0
Özkaynaklar	103	0	103	22,0	117	0	117	14,1
Ödenmiş Sermaye	135	0	135	28,9	135	0	135	16,2
Sermaye Yedekleri	26	0	26	5,5	27	0	27	3,2
Hisse Senedi İhraç Primleri	0	0	0	0,0	0	0	0	0,0
Hisse Senedi İptal Kârları	0	0	0	0,0	0	0	0	0,0
Menkul Değerler Değerleme Farkları	0	0	0	0,0	0	0	0	0,0
Maddi Duran Varlıklar Yen. Değ. Farkları	8	0	8	1,6	8	0	8	0,9
Maddi Olmayan Dur. Var. Yen. Değ. Farkları	0	0	0	0,0	0	0	0	0,0
Yat. Amaçlı G.menkuller Yen. Değ. Farkları	0	0	0	0,0	0	0	0	0,0
İştir., Bağ. Ort.ve Bir. Kon. Edi. Ort. Bed. HS	0	0	0	0,0	0	0	0	0,0
Riskten Korunma Fonları (Etkin Kısım)	0	0	0	0,0	0	0	0	0,0
Sat.A.El.Tut.ve Dur.Faal.İl.DV Bir.Değ.Fark.	0	0	0	0,0	0	0	0	0,0
Diğer Sermaye Yedekleri	18	0	18	3,9	19	0	19	2,3
Kâr Yedekleri	0	0	0	0,0	0	0	0	0,0
Yasal Yedekler	0	0	0	0,0	0	0	0	0,0
Statü Yedekleri	0	0	0	0,0	0	0	0	0,0
Olağanüstü Yedekler	0	0	0	0,0	0	0	0	0,0
Diğer Kâr Yedekleri	0	0	0	0,0	0	0	0	0,0
Kâr veya Zarar	-58	0	-58	-12,4	-44	0	-44	-5,3
Geçmiş Yıllar Kâr ve Zararları	-44	0	-44	-9,4	-43	0	-43	-5,2
Dönem Net Kâr ve Zararı	-14	0	-14	-3,0	-1	0	-1	-0,1
Toplam Pasifler	341	126	467	100,0	230	601	831	100,0

Société Générale (SA)

Bilanço Dışı Yükümlülükler

(₺ Milyon)

	Aralık 2015			Aralık 2014		
	TP	YP	Toplam	TP	YP	Toplam
Garanti ve Kefaletler	1	139	140	0	150	150
Teminat Mektupları	1	121	122	0	92	92
Banka Kredileri	0	0	0	0	0	0
Akreditifler	0	18	18	0	29	29
Garanti Verilen Prefinansmanlar	0	0	0	0	0	0
Cirolar	0	0	0	0	0	0
Diğer Garanti ve Kefaletler	0	0	0	0	30	30
Taahhütler	20	241	261	9	176	185
Çaylılamaz Taahhütler	12	12	23	0	0	0
Çaylıbilir Taahhütler	9	229	238	9	176	184
Türev Finansal Araçlar	89	96	185	208	208	416
Riskten Korun. Amaç. Türev Finan. Araçlar	0	0	0	0	0	0
Alım Satım Amaçlı İşlemler	89	96	185	208	208	416
Emanet ve Rehinli Kıymetler	71	0	71	141	0	141
Emanet Kıymetler	0	0	0	0	0	0
Rehinli Kıymetler	71	0	71	141	0	141
Kabul Edilen Avaller ve Kefaletler	0	0	0	0	0	0
Toplam Bilanço Dışı Hesaplar	181	477	657	358	534	892

Gelir ve Gider Kalemleri

(₺ Milyon)

	Aralık 2015	Aralık 2014
Faiz Gelirleri	91	253
Kredilerden Alınan Faizler	27	57
Zorunlu Karşılıklardan Alınan Faizler	0	0
Bankalardan Alınan Faizler	34	94
Para Piyasası İşlemlerinden Alınan Faizler	16	87
Menkul Değerlerden Alınan Faizler	14	14
Diğer Faiz Gelirleri	0	0
Faiz Giderleri	18	20
Mevduata Verilen Faizler	2	1
Kullanılan Kredilere Verilen Faizler	12	19
Para Piyasası İşlemlerine Verilen Faizler	4	0
İhraç Edilen Menkul Kıymetlere Verilen Faizler	0	0
Diğer Faiz Giderleri	0	0
Net Faiz Geliri/Gideri	73	233
Net Ücret ve Komisyon Gelirleri/Giderleri	0	-2
Alınan Ücret ve Komisyonlar	2	2
Verilen Ücret ve Komisyonlar	3	3
Temettü Gelirleri	0	0
Ticari Kar/Zarar (Net)	-48	-179
Sermaye Piyasası İşlemleri Kâr/Zararı	-2	-5
Türev Finansal İşlemlerden Kar/Zarar	-94	-627
Kambiyo İşlemleri Kâr/Zararı	48	453
Diğer Faaliyet Gelirleri	24	16
Faaliyet Gelirleri/Giderleri Toplamı	49	68
Kredi ve Diğer Alacaklar Değer Düşüş Karşılığı (-)	16	7
Kredi ve Diğer Alacaklara İlişkin Özel Karşılıklar (bilgi için)*	14	7
Genel Karşılık Giderleri (bilgi için)*	0	0
Diğer Faaliyet Giderleri (-)	52	61
Personel Giderleri (bilgi için)*	25	33
Net Faaliyet Karı/Zararı	-19	-1
Birleşme İşlemi Sonra. Gelir Ola. Kaydedilen Fazlalık Tutarı	0	0
Özkaynak Yöntemi Uygulanan Ortaklıklardan Kar/Zarar	0	0
Net Parasal Pozisyon Kar/Zararı	0	0
Sürdürülen Faaliyetler Vergi Öncesi Kar/Zarar	-19	-1
Sürdürülen Faaliyetler Vergi Karşılığı (±)	5	-1
Sürdürülen Faaliyetler Dönem Net Kar/Zararı	-14	-1
Durdurulan Faaliyetler Vergi Öncesi Kar/Zarar	0	0
Durdurulan Faaliyetler Vergi Karşılığı (±)	0	0
Durdurulan Faaliyetler Dönem Net Kar/Zararı	0	0
Net Dönem Karı / Zararı	-14	-1

* Gelir-gider tablosuna ait dipnotlardan alınmıştır.

Rasyolar
(%)

	Aralık 2015	Aralık 2014
Sermaye Yeterliliği		
Özkaynaklar / ((Kredi + Piyasa + Operasyonel Riski İçin Gerekli Sermaye Yükümlülüğü)*12.5)*100	23,3	16,9
Özkaynaklar / Toplam Aktifler	22,0	14,1
(Özkaynaklar - Duran Aktifler) / Toplam Aktifler	19,4	11,5
Net Bilanço Pozisyonu / Özkaynaklar	87,3	-177,1
(Net Bilanço Pozisyonu + Net Nazım Hesap Pozisyonu) / Özkaynaklar	0,8	0,2
Bilanço Yapısı		
TP Aktifler / Toplam Aktifler	53,8	52,6
TP Pasifler / Toplam Pasifler	73,0	27,7
YP Aktifler / YP Pasifler	171,1	65,5
TP Mevduat / Toplam Mevduat	41,1	11,6
TP Krediler ve Alacaklar / Toplam Krediler ve Alacaklar	56,0	95,5
Toplam Mevduat / Toplam Aktifler	36,6	8,8
Alınan Krediler / Toplam Aktifler	19,0	73,1
Aktif Kalitesi		
Finansal Varlıklar (net) / Toplam Aktifler	28,0	13,1
Toplam Krediler ve Alacaklar / Toplam Aktifler	27,5	31,9
Toplam Krediler ve Alacaklar / Toplam Mevduat	75,1	360,7
Takipteki Krediler (brüt) / Toplam Krediler ve Alacaklar	19,3	5,8
Takipteki Krediler (net) / Toplam Krediler ve Alacaklar	4,2	3,1
Özel Karşılıklar / Takipteki Krediler	78,2	45,7
Duran Aktifler / Toplam Aktifler	2,6	2,6
Tüketici Kredileri / Toplam Krediler ve Alacaklar	51,8	92,4
Likidite		
Likit Aktifler / Toplam Aktifler	37,5	50,5
Likit Aktifler / Kısa Vadeli Yükümlülükler	111,4	150,6
TP Likit Aktifler / Toplam Aktifler	3,4	4,6
Karlılık		
Net Dönem Karı (Zararı) / Toplam Aktifler	-3,0	-0,1
Net Dönem Karı (Zararı) / Özkaynaklar	-13,6	-1,0
Sürdürülen Faaliyeler Vergi Öncesi Kar (Zarar) / Toplam Aktifler	-4,1	-0,1
Gelir-Gider Yapısı		
Özel Karşılıklar Sonrası Net Faiz Geliri / Toplam Aktifler	12,7	27,2
Özel Karşılıklar Sonrası Net Faiz Geliri / Toplam Faaliyet Gelirleri (Giderleri)	121,3	331,2
Faiz Dışı Gelirler (net) / Toplam Aktifler	-5,2	-19,8
Diğer Faaliyet Giderleri / Toplam Aktifler	11,1	7,4
Personel Giderleri / Diğer Faaliyet Giderleri	48,5	53,0
Faiz Dışı Gelirler (net) / Diğer Faaliyet Giderleri	-46,6	-267,6

The Royal Bank of Scotland Plc.

Aktifler

(₺ Milyon)

	Aralık 2015			%	Aralık 2014			%
	TP	YP	Toplam		TP	YP	Toplam	
Nakit Değerler ve Merkez Bankası	24	127	151	15,1	56	235	290	10,7
Gerçeğe Uygun D. Farkı K/Z Yan.FV (Net)	1	1	2	0,2	37	0	38	1,4
Alım Satım Amaçlı Finansal Varlıklar	1	1	2	0,2	37	0	38	1,4
Devlet Borçlanma Senetleri	0	0	0	0,0	26	0	26	0,9
Sermayede Payı Temsil Eden Menkul Değ.	0	0	0	0,0	0	0	0	0,0
Alım Satım Amaçlı Türev Finansal Varlıklar	1	1	2	0,2	12	0	12	0,4
Diğer Menkul Değerler	0	0	0	0,0	0	0	0	0,0
Gerçeğe Uyg.D.Farkı K/Z Yansı.O.Sın.FV	0	0	0	0,0	0	0	0	0,0
Devlet Borçlanma Senetleri	0	0	0	0,0	0	0	0	0,0
Sermayede Payı Temsil Eden Menkul Değ.	0	0	0	0,0	0	0	0	0,0
Krediler	0	0	0	0,0	0	0	0	0,0
Diğer Menkul Değerler	0	0	0	0,0	0	0	0	0,0
Bankalar	0	20	20	2,0	0	5	5	0,2
Para Piyasalarından Alacaklar	590	0	590	58,9	1.761	0	1.761	64,7
Bankalararası Para Piyasasından Alacaklar	0	0	0	0,0	0	0	0	0,0
İMKB Takasbank Piyasasından Alacaklar	0	0	0	0,0	0	0	0	0,0
Ters Repo İşlemlerinden Alacaklar	590	0	590	58,9	1.761	0	1.761	64,7
Satılmaya Hazır Finansal Varlıklar (Net)	166	0	166	16,6	159	0	159	5,8
Sermayede Payı Temsil Eden Menkul Değ.	0	0	0	0,0	0	0	0	0,0
Devlet Borçlanma Senetleri	166	0	166	16,6	159	0	159	5,8
Diğer Menkul Değerler	0	0	0	0,0	0	0	0	0,0
Krediler ve Alacaklar	23	14	36	3,6	329	52	381	14,0
Krediler ve Alacaklar	23	13	36	3,6	329	52	380	14,0
Bankanın Dahil Olduğu Risk Grubuna Kul. Kre.	0	0	0	0,0	0	0	0	0,0
Devlet Borçlanma Senetleri	0	0	0	0,0	0	0	0	0,0
Diğer	23	13	36	3,6	329	52	380	14,0
Takipteki Krediler	24	2	26	2,6	24	1	26	0,9
Özel Karşılıklar (-)	24	1	25	2,5	24	1	25	0,9
Factoring Alacakları	0	0	0	0,0	0	0	0	0,0
Vadeye Kadar Elde Tutulacak Yatırım.(Net)	0	0	0	0,0	0	0	0	0,0
Devlet Borçlanma Senetleri	0	0	0	0,0	0	0	0	0,0
Diğer Menkul Değerler	0	0	0	0,0	0	0	0	0,0
İştirakler (Net)	0	0	0	0,0	0	0	0	0,0
Özkaynak Yönt. Göre Muhasebeleştirilenler	0	0	0	0,0	0	0	0	0,0
Konsolide Edilmeyenler	0	0	0	0,0	0	0	0	0,0
Mali İştirakler	0	0	0	0,0	0	0	0	0,0
Mali Olmayan İştirakler	0	0	0	0,0	0	0	0	0,0
Bağlı Ortaklıklar (Net)	0	0	0	0,0	0	0	0	0,0
Konsolide Edilmeyen Mali Ortaklıklar	0	0	0	0,0	0	0	0	0,0
Konsolide Edilmeyen Mali Olmayan Ortaklıklar	0	0	0	0,0	0	0	0	0,0
Birlikte Kontrol Edi. Ortaklık.(iş ort.)(Net)	0	0	0	0,0	0	0	0	0,0
Özkaynak Yönt. Göre Muhasebeleştirilenler	0	0	0	0,0	0	0	0	0,0
Konsolide Edilmeyenler	0	0	0	0,0	0	0	0	0,0
Mali Ortaklıklar	0	0	0	0,0	0	0	0	0,0
Mali Olmayan Ortaklıklar	0	0	0	0,0	0	0	0	0,0
Kiralama İşlemlerinden Alacaklar	0	0	0	0,0	0	0	0	0,0
Finansal Kiralama Alacakları	0	0	0	0,0	0	0	0	0,0
Faaliyet Kiralaması Alacakları	0	0	0	0,0	0	0	0	0,0
Diğer	0	0	0	0,0	0	0	0	0,0
Kazanılmamış Gelirler (-)	0	0	0	0,0	0	0	0	0,0
Riskten Korunma Amaçlı Türev FV	0	0	0	0,0	0	0	0	0,0
Gerçeğe Uygun Değer Risk. Korun. Amaçlılar	0	0	0	0,0	0	0	0	0,0
Nakit Akış Riskinden Korunma Amaçlılar	0	0	0	0,0	0	0	0	0,0
Yurtdışındaki Net Yat. Risk. Korun. Amaçlılar	0	0	0	0,0	0	0	0	0,0
Maddi Duran Varlıklar (Net)	2	0	2	0,2	3	0	3	0,1
Maddi Olmayan Duran Varlıklar (Net)	1	0	1	0,1	1	0	1	0,0
Şerhiye	0	0	0	0,0	0	0	0	0,0
Diğer	1	0	1	0,1	1	0	1	0,0
Yatırım Amaçlı Gayrimenkuller (Net)	0	0	0	0,0	0	0	0	0,0
Vergi Varlığı	15	0	15	1,5	9	0	9	0,3
Cari Vergi Varlığı	12	0	12	1,2	7	0	7	0,2
Ertelenmiş Vergi Varlığı	4	0	4	0,4	2	0	2	0,1
Satış Amaç. Elde Tut. ve Durdu. Faal. İliş. DV	0	0	0	0,0	0	0	0	0,0
Diğer Aktifler	18	0	18	1,8	58	18	76	2,8
Toplam Aktifler	840	162	1.002	100,0	2.412	309	2.721	100,0

Pasifler

(₺ Milyon)

	Aralık 2015			% Dağ.	Aralık 2014			% Dağ.
	TP	YP	Toplam		TP	YP	Toplam	
Mevduat	149	188	336	33,6	270	244	514	18,9
Bankanın Dah. olduğu Risk Grubunun Mevduatı	3	0	3	0,3	11	16	27	1,0
Diğer	146	188	334	33,3	260	228	487	17,9
Alım Satım Amaçlı Türev Finansal Borçlar	2	0	2	0,2	11	1	12	0,4
Alınan Krediler	0	0	0	0,0	2	1.527	1.529	56,2
Para Piyasalarına Borçlar	0	0	0	0,0	0	0	0	0,0
Bankalararası Para Piyasalarına Borçlar	0	0	0	0,0	0	0	0	0,0
İMKB Takasbank Piyasasından Borçlar	0	0	0	0,0	0	0	0	0,0
Repo İşlemlerinden Sağlanan Fonlar	0	0	0	0,0	0	0	0	0,0
İhraç Edilen Menkul Kıymetler (Net)	0	0	0	0,0	0	0	0	0,0
Bonolar	0	0	0	0,0	0	0	0	0,0
Varlığa Dayalı Menkul Kıymetler	0	0	0	0,0	0	0	0	0,0
Tahviller	0	0	0	0,0	0	0	0	0,0
Fonlar	0	0	0	0,0	0	0	0	0,0
Müstakriz Fonları	0	0	0	0,0	0	0	0	0,0
Diğer	0	0	0	0,0	0	0	0	0,0
Muhtelif Borçlar	2	1	3	0,3	2	1	3	0,1
Diğer Yabancı Kaynaklar	17	1	18	1,8	58	8	66	2,4
Faktoring Borçları	0	0	0	0,0	0	0	0	0,0
Kiralama İşlemlerinden Borçlar	0	0	0	0,0	0	0	0	0,0
Finansal Kiralama Borçları	0	0	0	0,0	0	0	0	0,0
Faaliyet Kiralaması Borçları	0	0	0	0,0	0	0	0	0,0
Diğer	0	0	0	0,0	0	0	0	0,0
Ertelenmiş Finansal Kiralama Giderleri (-)	0	0	0	0,0	0	0	0	0,0
Riskten Kor. Amaç. Türev Finan. Borçlar	0	0	0	0,0	0	0	0	0,0
Gerçeğe uygun Değer Risk.Korun.Amaçlılar	0	0	0	0,0	0	0	0	0,0
Nakit Akış Riskinden Korunma Amaçlılar	0	0	0	0,0	0	0	0	0,0
Yurtdışındaki Net Yat. Risk. Korun. Amaçlılar	0	0	0	0,0	0	0	0	0,0
Karşılıklar	22	0	22	2,2	19	0	19	0,7
Genel Karşılıklar	2	0	2	0,2	7	0	7	0,3
Yeniden Yapılanma Karşılığı	0	0	0	0,0	0	0	0	0,0
Çalışan Hakları Karşılığı	15	0	15	1,5	7	0	7	0,3
Sigorta Teknik Karşılıkları (Net)	0	0	0	0,0	0	0	0	0,0
Diğer Karşılıklar	5	0	5	0,5	4	0	4	0,2
Vergi Borcu	1	0	1	0,1	3	0	3	0,1
Cari Vergi Borcu	1	0	1	0,1	3	0	3	0,1
Ertelenmiş Vergi Borcu	0	0	0	0,0	0	0	0	0,0
Satış Amaç.EI.Tut. ve Dur.Faal.İl.DV Borç.	0	0	0	0,0	0	0	0	0,0
Sermaye Benzeri Krediler	0	0	0	0,0	0	0	0	0,0
Özkaynaklar	620	0	620	61,9	576	0	576	21,2
Ödenmiş Sermaye	108	0	108	10,8	108	0	108	4,0
Sermaye Yedekleri	71	0	71	7,1	72	0	72	2,6
Hisse Senedi İhraç Primleri	0	0	0	0,0	0	0	0	0,0
Hisse Senedi İptal Kârları	0	0	0	0,0	0	0	0	0,0
Menkul Değerler Değerleme Farkları	0	0	0	0,0	0	0	0	0,0
Maddi Duran Varlıklar Yen. Değ. Farkları	6	0	6	0,6	6	0	6	0,2
Maddi Olmayan Dur. Var. Yen. Değ. Farkları	0	0	0	0,0	0	0	0	0,0
Yat. Amaçlı G.menkuller Yen. Değ. Farkları	0	0	0	0,0	0	0	0	0,0
İştir., Bağ. Ort.ve Bir. Kon. Edi. Ort. Bed. HS	0	0	0	0,0	0	0	0	0,0
Riskten Korunma Fonları (Etkin Kısım)	0	0	0	0,0	0	0	0	0,0
Sat.A.El.Tut.ve Dur.Faal.İl.DV Bir.Değ.Fark.	0	0	0	0,0	0	0	0	0,0
Diğer Sermaye Yedekleri	66	0	66	6,6	66	0	66	2,4
Kâr Yedekleri	0	0	0	0,0	0	0	0	0,0
Yasal Yedekler	0	0	0	0,0	0	0	0	0,0
Statü Yedekleri	0	0	0	0,0	0	0	0	0,0
Olağanüstü Yedekler	0	0	0	0,0	0	0	0	0,0
Diğer Kâr Yedekleri	0	0	0	0,0	0	0	0	0,0
Kâr veya Zarar	441	0	441	44,0	396	0	396	14,6
Geçmiş Yıllar Kâr ve Zararları	396	0	396	39,6	313	0	313	11,5
Dönem Net Kâr ve Zararı	44	0	44	4,4	84	0	84	3,1
Toplam Pasifler	812	190	1.002	100,0	941	1.780	2.721	100,0

The Royal Bank of Scotland Plc.

Bilanço Dışı Yükümlülükler

(₺ Milyon)

	Aralık 2015			Aralık 2014		
	TP	YP	Toplam	TP	YP	Toplam
Garanti ve Kefaletler	72	301	373	81	529	610
Teminat Mektupları	72	301	373	81	405	486
Banka Kredileri	0	0	0	0	15	15
Akreditifler	0	0	0	0	101	101
Garanti Verilen Prefinansmanlar	0	0	0	0	0	0
Cirolar	0	0	0	0	0	0
Diğer Garanti ve Kefaletler	0	0	0	0	7	7
Taahhütler	114	253	367	342	690	1.032
Çaylılamaz Taahhütler	6	5	11	23	22	44
Çaylıbilir Taahhütler	108	248	356	319	668	988
Türev Finansal Araçlar	114	353	466	2.094	2.758	4.853
Riskten Korun. Amaç. Türev Finan. Araçlar	0	0	0	0	0	0
Alım Satım Amaçlı İşlemler	114	353	466	2.094	2.758	4.853
Emanet ve Rehinli Kıymetler	17	8	25	57	11	68
Emanet Kıymetler	17	8	25	57	11	68
Rehinli Kıymetler	0	0	0	0	0	0
Kabul Edilen Avaller ve Kefaletler	0	0	0	0	0	0
Toplam Bilanço Dışı Hesaplar	316	915	1.231	2.574	3.989	6.563

Gelir ve Gider Kalemleri

(₺ Milyon)

	Aralık 2015	Aralık 2014
Faiz Gelirleri	192	217
Kredilerden Alınan Faizler	18	47
Zorunlu Karşılıklardan Alınan Faizler	2	0
Bankalardan Alınan Faizler	2	4
Para Piyasası İşlemlerinden Alınan Faizler	155	148
Menkul Değerlerden Alınan Faizler	15	18
Diğer Faiz Gelirleri	0	0
Faiz Giderleri	14	26
Mevduata Verilen Faizler	9	20
Kullanılan Kredilere Verilen Faizler	4	6
Para Piyasası İşlemlerine Verilen Faizler	0	0
İhraç Edilen Menkul Kıymetlere Verilen Faizler	0	0
Diğer Faiz Giderleri	0	0
Net Faiz Geliri/Gideri	178	191
Net Ücret ve Komisyon Gelirleri/Giderleri	32	70
Alınan Ücret ve Komisyonlar	33	71
Verilen Ücret ve Komisyonlar	1	1
Temettü Gelirleri	0	0
Ticari Kar/Zarar (Net)	-95	-103
Sermaye Piyasası İşlemleri Kâr/Zararı	0	0
Türev Finansal İşlemlerden Kar/Zarar	191	111
Kambiyo İşlemleri Kâr/Zararı	-286	-214
Diğer Faaliyet Gelirleri	14	25
Faaliyet Gelirleri/Giderleri Toplamı	129	182
Kredi ve Diğer Alacaklar Değer Düşüş Karşılığı (-)	0	2
Kredi ve Diğer Alacaklara İlişkin Özel Karşılıklar (bilgi için)*	0	0
Genel Karşılık Giderleri (bilgi için)*	0	2
Diğer Faaliyet Giderleri (-)	75	76
Personel Giderleri (bilgi için)*	27	28
Net Faaliyet Karı/Zararı	54	104
Birleşme İşlemi Sonra. Gelir Ola. Kaydedilen Fazlalık Tutarı	0	0
Özkaynak Yöntemi Uygulanan Ortaklıklardan Kar/Zarar	0	0
Net Parasal Pozisyon Kar/Zararı	0	0
Sürdürülen Faaliyetler Vergi Öncesi Kar/Zarar	54	104
Sürdürülen Faaliyetler Vergi Karşılığı (±)	-10	-20
Sürdürülen Faaliyetler Dönem Net Kar/Zararı	44	84
Durdurulan Faaliyetler Vergi Öncesi Kar/Zarar	0	0
Durdurulan Faaliyetler Vergi Karşılığı (±)	0	0
Durdurulan Faaliyetler Dönem Net Kar/Zararı	0	0
Net Dönem Karı / Zararı	44	84

* Gelir-gider tablosuna ait dipnotlardan alınmıştır.

Rasyolar
 (%)

	Aralık 2015	Aralık 2014
Sermaye Yeterliliği		
Özkaynaklar / ((Kredi + Piyasa + Operasyonel Riski İçin Gerekli Sermaye Yükümlülüğü)*12.5)*100	93,5	40,7
Özkaynaklar / Toplam Aktifler	61,9	21,2
(Özkaynaklar - Duran Aktifler) / Toplam Aktifler	61,6	21,0
Net Bilanço Pozisyonu / Özkaynaklar	-4,3	-234,9
(Net Bilanço Pozisyonu + Net Nazım Hesap Pozisyonu) / Özkaynaklar	-0,3	2,1
Bilanço Yapısı		
TP Aktifler / Toplam Aktifler	83,9	88,6
TP Pasifler / Toplam Pasifler	81,0	34,6
YP Aktifler / YP Pasifler	85,1	17,4
TP Mevduat / Toplam Mevduat	44,2	52,5
TP Krediler ve Alacaklar / Toplam Krediler ve Alacaklar	62,7	86,3
Toplam Mevduat / Toplam Aktifler	33,6	18,9
Alınan Krediler / Toplam Aktifler	0,0	56,2
Aktif Kalitesi		
Finansal Varlıklar (net) / Toplam Aktifler	16,8	7,2
Toplam Krediler ve Alacaklar / Toplam Aktifler	3,6	14,0
Toplam Krediler ve Alacaklar / Toplam Mevduat	10,8	74,1
Takipteki Krediler (brüt) / Toplam Krediler ve Alacaklar	71,4	6,7
Takipteki Krediler (net) / Toplam Krediler ve Alacaklar	1,6	0,2
Özel Karşılıklar / Takipteki Krediler	97,8	97,6
Duran Aktifler / Toplam Aktifler	0,3	0,2
Tüketici Kredileri / Toplam Krediler ve Alacaklar	2,0	0,3
Likidite		
Likit Aktifler / Toplam Aktifler	92,8	82,7
Likit Aktifler / Kısa Vadeli Yükümlülükler	277,0	109,7
TP Likit Aktifler / Toplam Aktifler	78,0	73,9
Karlılık		
Net Dönem Karı (Zararı) / Toplam Aktifler	4,4	3,1
Net Dönem Karı (Zararı) / Özkaynaklar	7,1	14,5
Sürdürülen Faaliyeler Vergi Öncesi Kar (Zarar) / Toplam Aktifler	5,4	3,8
Gelir-Gider Yapısı		
Özel Karşılıklar Sonrası Net Faiz Geliri / Toplam Aktifler	17,8	7,0
Özel Karşılıklar Sonrası Net Faiz Geliri / Toplam Faaliyet Gelirleri (Giderleri)	137,8	104,8
Faiz Dışı Gelirler (net) / Toplam Aktifler	-4,9	-0,3
Diğer Faaliyet Giderleri / Toplam Aktifler	7,5	2,8
Personel Giderleri / Diğer Faaliyet Giderleri	35,5	36,5
Faiz Dışı Gelirler (net) / Diğer Faaliyet Giderleri	-65,8	-11,7

Turkland Bank A.Ş.

Aktifler

(₺ Milyon)

	Aralık 2015			% Dağ.	Aralık 2014			% Dağ.
	TP	YP	Toplam		TP	YP	Toplam	
Nakit Değerler ve Merkez Bankası	50	565	615	10,6	53	425	477	9,4
Gerçeğe Uygun D. Farkı K/Z Yan.FV (Net)	0	0	0	0,0	1	0	1	0,0
Alım Satım Amaçlı Finansal Varlıklar	0	0	0	0,0	1	0	1	0,0
Devlet Borçlanma Senetleri	0	0	0	0,0	0	0	0	0,0
Sermayede Payı Temsil Eden Menkul Değ.	0	0	0	0,0	0	0	0	0,0
Alım Satım Amaçlı Türev Finansal Varlıklar	0	0	0	0,0	1	0	1	0,0
Diğer Menkul Değerler	0	0	0	0,0	0	0	0	0,0
Gerçeğe Uyg.D.Farkı K/Z Yansı.O.Sın.FV	0	0	0	0,0	0	0	0	0,0
Devlet Borçlanma Senetleri	0	0	0	0,0	0	0	0	0,0
Sermayede Payı Temsil Eden Menkul Değ.	0	0	0	0,0	0	0	0	0,0
Krediler	0	0	0	0,0	0	0	0	0,0
Diğer Menkul Değerler	0	0	0	0,0	0	0	0	0,0
Bankalar	24	364	388	6,7	64	209	273	5,4
Para Piyasalarından Alacaklar	50	0	50	0,9	0	0	0	0,0
Bankalararası Para Piyasasından Alacaklar	0	0	0	0,0	0	0	0	0,0
İMKB Takasbank Piyasasından Alacaklar	0	0	0	0,0	0	0	0	0,0
Ters Repo İşlemlerinden Alacaklar	50	0	50	0,9	0	0	0	0,0
Satılmaya Hazır Finansal Varlıklar (Net)	669	0	669	11,5	776	0	776	15,2
Sermayede Payı Temsil Eden Menkul Değ.	0	0	0	0,0	0	0	0	0,0
Devlet Borçlanma Senetleri	669	0	669	11,5	775	0	775	15,2
Diğer Menkul Değerler	0	0	0	0,0	0	0	0	0,0
Krediler ve Alacaklar	3.436	527	3.963	68,1	2.843	522	3.365	66,1
Krediler ve Alacaklar	3.272	527	3.799	65,3	2.792	522	3.314	65,1
Bankanın Dahil Olduğu Risk Grubuna Kul. Kre.	0	0	0	0,0	0	0	0	0,0
Devlet Borçlanma Senetleri	0	0	0	0,0	0	0	0	0,0
Diğer	3.272	527	3.799	65,3	2.792	522	3.314	65,1
Takipteki Krediler	242	0	242	4,2	96	0	96	1,9
Özel Karşılıklar (-)	77	0	77	1,3	45	0	45	0,9
Factoring Alacakları	0	0	0	0,0	0	0	0	0,0
Vadeye Kadar Elde Tutulacak Yatırım.(Net)	22	0	22	0,4	100	0	100	2,0
Devlet Borçlanma Senetleri	22	0	22	0,4	100	0	100	2,0
Diğer Menkul Değerler	0	0	0	0,0	0	0	0	0,0
İştirakler (Net)	0	0	0	0,0	0	0	0	0,0
Özkaynak Yönt. Göre Muhasebeleştirilenler	0	0	0	0,0	0	0	0	0,0
Konsolide Edilmeyenler	0	0	0	0,0	0	0	0	0,0
Mali İştirakler	0	0	0	0,0	0	0	0	0,0
Mali Olmayan İştirakler	0	0	0	0,0	0	0	0	0,0
Bağlı Ortaklıklar (Net)	0	0	0	0,0	0	0	0	0,0
Konsolide Edilmeyen Mali Ortaklıklar	0	0	0	0,0	0	0	0	0,0
Konsolide Edilmeyen Mali Olmayan Ortaklıklar	0	0	0	0,0	0	0	0	0,0
Birlikte Kontrol Edi. Ortaklık.(iş ort.)(Net)	0	0	0	0,0	0	0	0	0,0
Özkaynak Yönt. Göre Muhasebeleştirilenler	0	0	0	0,0	0	0	0	0,0
Konsolide Edilmeyenler	0	0	0	0,0	0	0	0	0,0
Mali Ortaklıklar	0	0	0	0,0	0	0	0	0,0
Mali Olmayan Ortaklıklar	0	0	0	0,0	0	0	0	0,0
Kiralama İşlemlerinden Alacaklar	0	0	0	0,0	0	0	0	0,0
Finansal Kiralama Alacakları	0	0	0	0,0	0	0	0	0,0
Faaliyet Kiralaması Alacakları	0	0	0	0,0	0	0	0	0,0
Diğer	0	0	0	0,0	0	0	0	0,0
Kazanılmamış Gelirler (-)	0	0	0	0,0	0	0	0	0,0
Riskten Korunma Amaçlı Türev FV	0	0	0	0,0	0	0	0	0,0
Gerçeğe Uygun Değer Risk. Korun. Amaçlılar	0	0	0	0,0	0	0	0	0,0
Nakit Akış Riskinden Korunma Amaçlılar	0	0	0	0,0	0	0	0	0,0
Yurtdışındaki Net Yat. Risk. Korun. Amaçlılar	0	0	0	0,0	0	0	0	0,0
Maddi Duran Varlıklar (Net)	45	0	45	0,8	48	0	48	0,9
Maddi Olmayan Duran Varlıklar (Net)	13	0	13	0,2	18	0	18	0,4
Şerefiye	0	0	0	0,0	0	0	0	0,0
Diğer	13	0	13	0,2	18	0	18	0,4
Yatırım Amaçlı Gayrimenkuller (Net)	0	0	0	0,0	0	0	0	0,0
Vergi Varlığı	5	0	5	0,1	4	0	4	0,1
Cari Vergi Varlığı	1	0	1	0,0	0	0	0	0,0
Ertelenmiş Vergi Varlığı	4	0	4	0,1	4	0	4	0,1
Satış Amaç. Elde Tut. ve Durdu. Faal. İliş. DV	0	0	0	0,0	0	0	0	0,0
Diğer Aktifler	47	0	47	0,8	26	1	26	0,5
Toplam Aktifler	4.362	1.457	5.819	100,0	3.932	1.157	5.089	100,0

Pasifler

(₺ Milyon)

	Aralık 2015			% Dağ.	Aralık 2014			% Dağ.
	TP	YP	Toplam		TP	YP	Toplam	
Mevduat	2.760	1.721	4.481	77,0	2.158	1.431	3.589	70,5
Bankanın Dah. olduğu Risk Grubunun Mevduatı	14	6	20	0,3	87	4	90	1,8
Diğer	2.747	1.715	4.461	76,7	2.071	1.427	3.498	68,7
Alım Satım Amaçlı Türev Finansal Borçlar	0	0	0	0,0	0	0	0	0,0
Alınan Krediler	17	208	225	3,9	14	124	138	2,7
Para Piyasalarına Borçlar	199	0	199	3,4	430	0	430	8,5
Bankalararası Para Piyasalarına Borçlar	0	0	0	0,0	0	0	0	0,0
İMKB Takasbank Piyasasından Borçlar	0	0	0	0,0	0	0	0	0,0
Repo İşlemlerinden Sağlanan Fonlar	199	0	199	3,4	430	0	430	8,5
İhraç Edilen Menkul Kıymetler (Net)	0	0	0	0,0	0	0	0	0,0
Bonolar	0	0	0	0,0	0	0	0	0,0
Varlığa Dayalı Menkul Kıymetler	0	0	0	0,0	0	0	0	0,0
Tahviller	0	0	0	0,0	0	0	0	0,0
Fonlar	0	0	0	0,0	0	0	0	0,0
Müstakriz Fonları	0	0	0	0,0	0	0	0	0,0
Diğer	0	0	0	0,0	0	0	0	0,0
Muhtelif Borçlar	25	13	37	0,6	52	9	62	1,2
Diğer Yabancı Kaynaklar	55	2	58	1,0	39	1	40	0,8
Faktoring Borçları	0	0	0	0,0	0	0	0	0,0
Kiralama İşlemlerinden Borçlar	0	0	0	0,0	0	0	0	0,0
Finansal Kiralama Borçları	0	0	0	0,0	0	0	0	0,0
Faaliyet Kiralaması Borçları	0	0	0	0,0	0	0	0	0,0
Diğer	0	0	0	0,0	0	0	0	0,0
Ertelenmiş Finansal Kiralama Giderleri (-)	0	0	0	0,0	0	0	0	0,0
Riskten Kor. Amaç. Türev Finan. Borçlar	0	0	0	0,0	0	0	0	0,0
Gerçeğe uygun Değer Risk.Korun.Amaçlılar	0	0	0	0,0	0	0	0	0,0
Nakit Akış Riskinden Korunma Amaçlılar	0	0	0	0,0	0	0	0	0,0
Yurtdışındaki Net Yat. Risk. Korun. Amaçlılar	0	0	0	0,0	0	0	0	0,0
Karşılıklar	61	1	62	1,1	61	1	61	1,2
Genel Karşılıklar	39	0	39	0,7	32	0	32	0,6
Yeniden Yapılanma Karşılığı	0	0	0	0,0	0	0	0	0,0
Çalışan Hakları Karşılığı	12	0	12	0,2	11	0	11	0,2
Sigorta Teknik Karşılıkları (Net)	0	0	0	0,0	0	0	0	0,0
Diğer Karşılıklar	9	1	10	0,2	18	1	19	0,4
Vergi Borcu	14	0	14	0,2	14	0	14	0,3
Cari Vergi Borcu	14	0	14	0,2	14	0	14	0,3
Ertelenmiş Vergi Borcu	0	0	0	0,0	0	0	0	0,0
Satış Amaç.EI.Tut. ve Dur.Faal.İl.DV Borç.	0	0	0	0,0	0	0	0	0,0
Sermaye Benzeri Krediler	0	0	0	0,0	0	0	0	0,0
Özkaynaklar	743	0	743	12,8	754	0	754	14,8
Ödenmiş Sermaye	650	0	650	11,2	650	0	650	12,8
Sermaye Yedekleri	0	0	0	0,0	25	0	25	0,5
Hisse Senedi İhraç Primleri	0	0	0	0,0	0	0	0	0,0
Hisse Senedi İptal Kârları	0	0	0	0,0	0	0	0	0,0
Menkul Değerler Değerleme Farkları	-26	0	-26	-0,4	0	0	0	0,0
Maddi Duran Varlıklar Yen. Değ. Farkları	0	0	0	0,0	0	0	0	0,0
Maddi Olmayan Dur. Var. Yen. Değ. Farkları	0	0	0	0,0	0	0	0	0,0
Yat. Amaçlı G.menkuller Yen. Değ. Farkları	0	0	0	0,0	0	0	0	0,0
İştir., Bağ. Ort.ve Bir. Kon. Edi. Ort. Bed. HS	0	0	0	0,0	0	0	0	0,0
Riskten Korunma Fonları (Etkin Kısım)	0	0	0	0,0	0	0	0	0,0
Sat.A.El.Tut.ve Dur.Faal.İl.DV Bir.Değ.Fark.	0	0	0	0,0	0	0	0	0,0
Diğer Sermaye Yedekleri	26	0	26	0,4	25	0	25	0,5
Kâr Yedekleri	79	0	79	1,4	47	0	47	0,9
Yasal Yedekler	4	0	4	0,1	2	0	2	0,0
Statü Yedekleri	0	0	0	0,0	0	0	0	0,0
Olağanüstü Yedekler	63	0	63	1,1	37	0	37	0,7
Diğer Kâr Yedekleri	12	0	12	0,2	7	0	7	0,1
Kâr veya Zarar	15	0	15	0,2	32	0	32	0,6
Geçmiş Yıllar Kâr ve Zararları	0	0	0	0,0	0	0	0	0,0
Dönem Net Kâr ve Zararı	15	0	15	0,2	32	0	32	0,6
Toplam Pasifler	3.874	1.945	5.819	100,0	3.522	1.567	5.089	100,0

Turkland Bank A.Ş.

Bilanço Dışı Yükümlülükler

(₺ Milyon)

	Aralık 2015			Aralık 2014		
	TP	YP	Toplam	TP	YP	Toplam
Garanti ve Kefaletler	1.552	682	2.235	1.361	682	2.043
Teminat Mektupları	1.552	375	1.927	1.360	398	1.758
Banka Kredileri	0	3	3	0	3	3
Akreditifler	0	151	151	0	165	165
Garanti Verilen Prefinansmanlar	0	0	0	0	0	0
Cirolar	0	0	0	0	0	0
Diğer Garanti ve Kefaletler	1	154	154	1	118	118
Taahhütler	175	14	189	159	16	175
Cayılmaz Taahhütler	175	14	189	159	16	175
Cayılabilir Taahhütler	0	0	0	0	0	0
Türev Finansal Araçlar	35	68	103	89	136	225
Riskten Korun. Amaç. Türev Finan. Araçlar	0	0	0	0	0	0
Alım Satım Amaçlı İşlemler	35	68	103	89	136	225
Emanet ve Rehinli Kıymetler	77.568	6.327	83.895	73.623	6.565	80.188
Emanet Kıymetler	630	43	673	597	66	663
Rehinli Kıymetler	76.938	6.284	83.222	73.025	6.499	79.524
Kabul Edilen Avaller ve Kefaletler	0	0	0	0	0	0
Toplam Bilanço Dışı Hesaplar	79.331	7.091	86.422	75.232	7.400	82.632

Gelir ve Gider Kalemleri

(₺ Milyon)

	Aralık 2015	Aralık 2014
Faiz Gelirleri	510	441
Kredilerden Alınan Faizler	436	368
Zorunlu Karşılıklardan Alınan Faizler	5	0
Bankalardan Alınan Faizler	1	0
Para Piyasası İşlemlerinden Alınan Faizler	1	0
Menkul Değerlerden Alınan Faizler	66	71
Diğer Faiz Gelirleri	2	1
Faiz Giderleri	326	260
Mevduata Verilen Faizler	287	219
Kullanılan Kredilere Verilen Faizler	4	5
Para Piyasası İşlemlerine Verilen Faizler	30	35
İhraç Edilen Menkul Kıymetlere Verilen Faizler	0	0
Diğer Faiz Giderleri	5	2
Net Faiz Geliri/Gideri	184	181
Net Ücret ve Komisyon Gelirleri/Giderleri	28	28
Alınan Ücret ve Komisyonlar	30	30
Verilen Ücret ve Komisyonlar	2	2
Temettü Gelirleri	0	0
Ticari Kar/Zarar (Net)	-2	1
Sermaye Piyasası İşlemleri Kâr/Zararı	0	0
Türev Finansal İşlemlerden Kar/Zarar	-5	-20
Kambiyo İşlemleri Kâr/Zararı	4	21
Diğer Faaliyet Gelirleri	23	38
Faaliyet Gelirleri/Giderleri Toplamı	234	248
Kredi ve Diğer Alacaklar Değer Düşüş Karşılığı (-)	50	45
Kredi ve Diğer Alacaklara İlişkin Özel Karşılıklar (bilgi için)*	41	30
Genel Karşılık Giderleri (bilgi için)*	8	10
Diğer Faaliyet Giderleri (-)	164	163
Personel Giderleri (bilgi için)*	86	72
Net Faaliyet Karı/Zararı	20	40
Birleşme İşlemi Sonra. Gelir Ola. Kaydedilen Fazlalık Tutarı	0	0
Özkaynak Yöntemi Uygulanan Ortaklıklardan Kar/Zarar	0	0
Net Parasal Pozisyon Kar/Zararı	0	0
Sürdürülen Faaliyetler Vergi Öncesi Kar/Zarar	20	40
Sürdürülen Faaliyetler Vergi Karşılığı (±)	-5	-8
Sürdürülen Faaliyetler Dönem Net Kar/Zararı	15	32
Durdurulan Faaliyetler Vergi Öncesi Kar/Zarar	0	0
Durdurulan Faaliyetler Vergi Karşılığı (±)	0	0
Durdurulan Faaliyetler Dönem Net Kar/Zararı	0	0
Net Dönem Karı / Zararı	15	32

* Gelir-gider tablosuna ait dipnotlardan alınmıştır.

Rasyolar

(%)

	Aralık 2015	Aralık 2014
Sermaye Yeterliliği		
Özkaynaklar / ((Kredi + Piyasa + Operasyonel Riski İçin Gerekli Sermaye Yükümlülüğü)*12.5)*100	15,6	18,5
Özkaynaklar / Toplam Aktifler	12,8	14,8
(Özkaynaklar - Duran Aktifler) / Toplam Aktifler	8,9	12,5
Net Bilanço Pozisyonu / Özkaynaklar	4,0	3,5
(Net Bilanço Pozisyonu + Net Nazım Hesap Pozisyonu) / Özkaynaklar	0,0	3,8
Bilanço Yapısı		
TP Aktifler / Toplam Aktifler	75,0	77,3
TP Pasifler / Toplam Pasifler	66,6	69,2
YP Aktifler / YP Pasifler	74,9	73,8
TP Mevduat / Toplam Mevduat	61,6	60,1
TP Krediler ve Alacaklar / Toplam Krediler ve Alacaklar	86,7	84,5
Toplam Mevduat / Toplam Aktifler	77,0	70,5
Alınan Krediler / Toplam Aktifler	3,9	2,7
Aktif Kalitesi		
Finansal Varlıklar (net) / Toplam Aktifler	11,9	17,2
Toplam Krediler ve Alacaklar / Toplam Aktifler	68,1	66,1
Toplam Krediler ve Alacaklar / Toplam Mevduat	88,4	93,8
Takipteki Krediler (brüt) / Toplam Krediler ve Alacaklar	6,1	2,8
Takipteki Krediler (net) / Toplam Krediler ve Alacaklar	4,1	1,5
Özel Karşılıklar / Takipteki Krediler	32,0	46,7
Duran Aktifler / Toplam Aktifler	3,8	2,3
Tüketici Kredileri / Toplam Krediler ve Alacaklar	0,2	0,9
Likidite		
Likit Aktifler / Toplam Aktifler	29,6	30,0
Likit Aktifler / Kısa Vadeli Yükümlülükler	59,5	53,1
TP Likit Aktifler / Toplam Aktifler	13,6	17,6
Karlılık		
Net Dönem Karı (Zararı) / Toplam Aktifler	0,2	0,6
Net Dönem Karı (Zararı) / Özkaynaklar	2,0	4,2
Sürdürülen Faaliyeler Vergi Öncesi Kar (Zarar) / Toplam Aktifler	0,3	0,8
Gelir-Gider Yapısı		
Özel Karşılıklar Sonrası Net Faiz Geliri / Toplam Aktifler	2,4	3,0
Özel Karşılıklar Sonrası Net Faiz Geliri / Toplam Faaliyet Gelirleri (Giderleri)	61,0	61,1
Faiz Dışı Gelirler (net) / Toplam Aktifler	0,9	1,3
Diğer Faaliyet Giderleri / Toplam Aktifler	2,8	3,2
Personel Giderleri / Diğer Faaliyet Giderleri	52,6	44,0
Faiz Dışı Gelirler (net) / Diğer Faaliyet Giderleri	30,5	41,1

Türkiye Garanti Bankası A.Ş.

Aktifler

(₺ Milyon)

	Aralık 2015			% Dağ.	Aralık 2014			% Dağ.
	TP	YP	Toplam		TP	YP	Toplam	
Nakit Değerler ve Merkez Bankası	2.260	22.892	25.152	9,9	1.760	23.313	25.073	11,5
Gerçeğe Uygun D. Farkı K/Z Yan.FV (Net)	1.359	489	1.848	0,7	1.052	832	1.884	0,9
Alım Satım Amaçlı Finansal Varlıklar	1.161	489	1.650	0,6	850	832	1.683	0,8
Devlet Borçlanma Senetleri	66	22	88	0,0	38	8	46	0,0
Sermayede Payı Temsil Eden Menkul Değ.	45	0	45	0,0	64	0	64	0,0
Alım Satım Amaçlı Türev Finansal Varlıklar	1.049	435	1.483	0,6	749	542	1.291	0,6
Diğer Menkul Değerler	0	33	33	0,0	0	282	282	0,1
Gerçeğe Uyg.D.Farkı K/Z Yansı.O.Sın.FV	198	0	198	0,1	201	0	201	0,1
Devlet Borçlanma Senetleri	0	0	0	0,0	0	0	0	0,0
Sermayede Payı Temsil Eden Menkul Değ.	0	0	0	0,0	0	0	0	0,0
Krediler	198	0	198	0,1	201	0	201	0,1
Diğer Menkul Değerler	0	0	0	0,0	0	0	0	0,0
Bankalar	276	11.571	11.847	4,7	1.420	7.020	8.440	3,9
Para Piyasalarından Alacaklar	0	61	61	0,0	0	80	80	0,0
Bankalararası Para Piyasasından Alacaklar	0	0	0	0,0	0	0	0	0,0
İMKB Takasbank Piyasasından Alacaklar	0	61	61	0,0	0	80	80	0,0
Ters Repo İşlemlerinden Alacaklar	0	0	0	0,0	0	0	0	0,0
Satılmaya Hazır Finansal Varlıklar (Net)	19.262	1.258	20.520	8,1	19.242	810	20.052	9,2
Sermayede Payı Temsil Eden Menkul Değ.	37	298	335	0,1	35	64	99	0,0
Devlet Borçlanma Senetleri	18.583	179	18.762	7,4	17.501	604	18.105	8,3
Diğer Menkul Değerler	642	781	1.424	0,6	1.707	142	1.849	0,8
Krediler ve Alacaklar	100.354	58.786	159.140	62,6	85.489	48.569	134.058	61,2
Krediler ve Alacaklar	99.518	58.786	158.304	62,2	84.862	48.569	133.431	61,0
Bankanın Dahil Olduğu Risk Grubuna Kul. Kre.	768	2.365	3.133	1,2	644	1.900	2.544	1,2
Devlet Borçlanma Senetleri	0	0	0	0,0	0	0	0	0,0
Diğer	98.750	56.421	155.171	61,0	84.218	46.670	130.887	59,8
Takipteki Krediler	4.404	0	4.404	1,7	3.301	0	3.301	1,5
Özel Karşılıklar (-)	3.568	0	3.568	1,4	2.674	0	2.674	1,2
Factoring Alacakları	0	0	0	0,0	0	0	0	0,0
Vadeye Kadar Elde Tutulacak Yatırım.(Net)	11.980	9.775	21.756	8,6	13.388	7.627	21.015	9,6
Devlet Borçlanma Senetleri	11.967	5.810	17.777	7,0	13.361	4.641	18.002	8,2
Diğer Menkul Değerler	14	3.965	3.979	1,6	27	2.986	3.013	1,4
İştirakler (Net)	37	0	37	0,0	37	0	37	0,0
Özkaynak Yönt. Göre Muhasebeleştirilenler	0	0	0	0,0	0	0	0	0,0
Konsolide Edilmeyenler	37	0	37	0,0	37	0	37	0,0
Mali İştirakler	33	0	33	0,0	33	0	33	0,0
Mali Olmayan İştirakler	4	0	4	0,0	4	0	4	0,0
Bağlı Ortaklıklar (Net)	2.115	2.332	4.446	1,7	477	2.786	3.262	1,5
Konsolide Edilmeyen Mali Ortaklıklar	2.011	2.332	4.342	1,7	372	2.786	3.158	1,4
Konsolide Edilmeyen Mali Olmayan Ortaklıklar	104	0	104	0,0	104	0	104	0,0
Birlikte Kontrol Edi. Ortaklık.(iş ort.)(Net)	0	0	0	0,0	0	0	0	0,0
Özkaynak Yönt. Göre Muhasebeleştirilenler	0	0	0	0,0	0	0	0	0,0
Konsolide Edilmeyenler	0	0	0	0,0	0	0	0	0,0
Mali Ortaklıklar	0	0	0	0,0	0	0	0	0,0
Mali Olmayan Ortaklıklar	0	0	0	0,0	0	0	0	0,0
Kiralama İşlemlerinden Alacaklar	0	0	0	0,0	0	0	0	0,0
Finansal Kiralama Alacakları	0	0	0	0,0	0	0	0	0,0
Faaliyet Kiralaması Alacakları	0	0	0	0,0	0	0	0	0,0
Diğer	0	0	0	0,0	0	0	0	0,0
Kazanılmamış Gelirler (-)	0	0	0	0,0	0	0	0	0,0
Riskten Korunma Amaçlı Türev FV	89	592	681	0,3	46	120	166	0,1
Gerçeğe Uygun Değer Risk. Korun. Amaçlılar	61	7	68	0,0	31	0	31	0,0
Nakit Akış Riskinden Korunma Amaçlılar	28	584	613	0,2	15	120	135	0,1
Yurtdışındaki Net Yat. Risk. Korun. Amaçlılar	0	0	0	0,0	0	0	0	0,0
Maddi Duran Varlıklar (Net)	3.074	0	3.074	1,2	1.357	0	1.357	0,6
Maddi Olmayan Duran Varlıklar (Net)	183	0	183	0,1	174	0	174	0,1
Şerefiye	0	0	0	0,0	0	0	0	0,0
Diğer	183	0	183	0,1	174	0	174	0,1
Yatırım Amaçlı Gayrimenkuller (Net)	381	0	381	0,1	147	0	147	0,1
Vergi Varlığı	382	0	382	0,2	372	0	372	0,2
Cari Vergi Varlığı	0	0	0	0,0	0	0	0	0,0
Ertelenmiş Vergi Varlığı	382	0	382	0,2	372	0	372	0,2
Satış Amaç. Elde Tut. ve Durdu. Faal. İliş. DV	347	0	347	0,1	171	0	171	0,1
Diğer Aktifler	2.353	2.134	4.488	1,8	2.151	479	2.630	1,2
Toplam Aktifler	144.452	109.891	254.343	100,0	127.282	91.636	218.919	100,0

Pasifler

(₺ Milyon)

	Aralık 2015			%	Aralık 2014			%
	TP	YP	Toplam		TP	YP	Toplam	
Mevduat	66.421	74.479	140.899	55,4	62.264	58.044	120.308	55,0
Bankanın Dah. olduğu Risk Grubunun Mevduatı	1.092	475	1.567	0,6	1.147	418	1.566	0,7
Diğer	65.329	74.004	139.332	54,8	61.117	57.626	118.742	54,2
Alım Satım Amaçlı Türev Finansal Borçlar	1.670	594	2.264	0,9	1.067	507	1.574	0,7
Alınan Krediler	2.542	30.896	33.438	13,1	3.956	28.367	32.323	14,8
Para Piyasalarına Borçlar	12.521	2.547	15.068	5,9	4.897	6.489	11.386	5,2
Bankalararası Para Piyasalarına Borçlar	0	0	0	0,0	0	0	0	0,0
İMKB Takasbank Piyasasından Borçlar	0	0	0	0,0	0	0	0	0,0
Repo İşlemlerinden Sağlanan Fonlar	12.521	2.547	15.068	5,9	4.897	6.489	11.386	5,2
İhraç Edilen Menkul Kıymetler (Net)	3.406	10.793	14.199	5,6	3.926	9.426	13.352	6,1
Bonolar	790	160	951	0,4	1.089	0	1.089	0,5
Varlığa Dayalı Menkul Kıymetler	0	0	0	0,0	0	0	0	0,0
Tahviller	2.615	10.633	13.248	5,2	2.838	9.426	12.264	5,6
Fonlar	0	0	0	0,0	0	0	0	0,0
Müstakriz Fonları	0	0	0	0,0	0	0	0	0,0
Diğer	0	0	0	0,0	0	0	0	0,0
Muhtelif Borçlar	7.132	1.205	8.337	3,3	6.095	722	6.817	3,1
Diğer Yabancı Kaynaklar	1.998	1.827	3.825	1,5	1.798	586	2.384	1,1
Faktoring Borçları	0	0	0	0,0	0	0	0	0,0
Kiralama İşlemlerinden Borçlar	11	0	11	0,0	1	0	1	0,0
Finansal Kiralama Borçları	12	0	12	0,0	1	0	1	0,0
Faaliyet Kiralaması Borçları	0	0	0	0,0	0	0	0	0,0
Diğer	0	0	0	0,0	0	0	0	0,0
Ertelenmiş Finansal Kiralama Giderleri (-)	1	0	1	0,0	0	0	0	0,0
Riskten Kor. Amaç. Türev Finan. Borçlar	11	240	250	0,1	100	180	279	0,1
Gerçeğe uygun Değer Risk.Korun.Amaçlılar	11	211	222	0,1	100	112	212	0,1
Nakit Akış Riskinden Korunma Amaçlılar	0	29	29	0,0	0	68	68	0,0
Yurtdışındaki Net Yat. Risk. Korun. Amaçlılar	0	0	0	0,0	0	0	0	0,0
Karşılıklar	4.187	64	4.250	1,7	3.634	58	3.692	1,7
Genel Karşılıklar	2.957	45	3.002	1,2	2.395	39	2.435	1,1
Yeniden Yapılanma Karşılığı	0	0	0	0,0	0	0	0	0,0
Çalışan Hakları Karşılığı	530	0	530	0,2	498	0	498	0,2
Sigorta Teknik Karşılıkları (Net)	0	0	0	0,0	0	0	0	0,0
Diğer Karşılıklar	700	19	718	0,3	741	19	760	0,3
Vergi Borcu	630	31	661	0,3	638	22	661	0,3
Cari Vergi Borcu	630	31	661	0,3	638	22	661	0,3
Ertelenmiş Vergi Borcu	0	0	0	0,0	0	0	0	0,0
Satış Amaç.EI.Tut. ve Dur.Faal.İl.DV Borç.	0	0	0	0,0	0	0	0	0,0
Sermaye Benzeri Krediler	0	160	160	0,1	0	141	141	0,1
Özkaynaklar	30.560	421	30.981	12,2	24.392	1.609	26.001	11,9
Ödenmiş Sermaye	4.200	0	4.200	1,7	4.200	0	4.200	1,9
Sermaye Yedekleri	2.642	228	2.871	1,1	1.023	1.473	2.497	1,1
Hisse Senedi İhraç Primleri	12	0	12	0,0	12	0	12	0,0
Hisse Senedi İptal Kârları	0	0	0	0,0	0	0	0	0,0
Menkul Değerler Değerleme Farkları	254	188	442	0,2	166	1.490	1.656	0,8
Maddi Duran Varlıklar Yen. Değ. Farkları	1.632	0	1.632	0,6	175	0	175	0,1
Maddi Olmayan Dur. Var. Yen. Değ. Farkları	0	0	0	0,0	0	0	0	0,0
Yat. Amaçlı G.menkuller Yen. Değ. Farkları	0	0	0	0,0	0	0	0	0,0
İştir., Bağ. Ort.ve Bir. Kon. Edi. Ort. Bed. HS	2	0	2	0,0	2	0	2	0,0
Riskten Korunma Fonları (Etkin Kısım)	46	40	86	0,0	-52	-17	-69	0,0
Sat.A.El.Tut.ve Dur.Faal.İl.DV Bir.Değ.Fark.	0	0	0	0,0	0	0	0	0,0
Diğer Sermaye Yedekleri	697	0	697	0,3	721	0	721	0,3
Kâr Yedekleri	20.311	192	20.504	8,1	15.968	136	16.104	7,4
Yasal Yedekler	1.156	13	1.168	0,5	1.120	11	1.131	0,5
Statü Yedekleri	0	0	0	0,0	0	0	0	0,0
Olağanüstü Yedekler	19.156	4	19.160	7,5	14.848	2	14.850	6,8
Diğer Kâr Yedekleri	0	176	176	0,1	0	123	123	0,1
Kâr veya Zarar	3.407	0	3.407	1,3	3.200	0	3.200	1,5
Geçmiş Yıllar Kâr ve Zararları	0	0	0	0,0	0	0	0	0,0
Dönem Net Kâr ve Zararı	3.407	0	3.407	1,3	3.200	0	3.200	1,5
Toplam Pasifler	131.088	123.254	254.343	100,0	112.767	106.151	218.919	100,0

Türkiye Garanti Bankası A.Ş.

Bilanço Dışı Yükümlülükler

(₺ Milyon)

	Aralık 2015			Aralık 2014		
	TP	YP	Toplam	TP	YP	Toplam
Garanti ve Kefaletler	14.858	33.234	48.093	12.149	24.593	36.742
Teminat Mektupları	14.826	17.333	32.159	12.139	15.066	27.204
Banka Kredileri	21	1.517	1.538	10	806	816
Akreditifler	11	14.275	14.286	1	8.634	8.635
Garanti Verilen Prefinansmanlar	0	0	0	0	0	0
Cirolar	0	0	0	0	0	0
Diğer Garanti ve Kefaletler	0	109	109	0	87	87
Taahhütler	37.407	12.909	50.316	37.529	10.669	48.197
Cayılmaz Taahhütler	37.405	12.908	50.312	37.487	10.668	48.155
Cayılabilir Taahhütler	2	1	3	42	1	43
Türev Finansal Araçlar	92.134	161.779	253.912	70.740	114.846	185.585
Riskten Korun. Amaç. Türev Finan. Araçlar	7.107	16.964	24.071	8.124	9.306	17.431
Alım Satım Amaçlı İşlemler	85.026	144.815	229.841	62.616	105.539	168.155
Emanet ve Rehinli Kıymetler	536.426	390.071	926.497	500.962	368.380	869.342
Emanet Kıymetler	38.538	32.580	71.118	37.478	24.024	61.501
Rehinli Kıymetler	497.888	357.491	855.379	463.485	344.356	807.841
Kabul Edilen Avaller ve Kefaletler	0	0	0	0	0	0
Toplam Bilanço Dışı Hesaplar	680.825	597.993	1.278.818	621.380	518.487	1.139.867

Gelir ve Gider Kalemleri

(₺ Milyon)

	Aralık 2015	Aralık 2014
Faiz Gelirleri	17.420	15.086
Kredilerden Alınan Faizler	13.648	11.111
Zorunlu Karşılıklardan Alınan Faizler	65	2
Bankalardan Alınan Faizler	73	140
Para Piyasası İşlemlerinden Alınan Faizler	3	4
Menkul Değerlerden Alınan Faizler	3.458	3.688
Diğer Faiz Gelirleri	173	141
Faiz Giderleri	8.179	7.643
Mevduata Verilen Faizler	5.686	5.106
Kullanılan Kredilere Verilen Faizler	936	993
Para Piyasası İşlemlerine Verilen Faizler	701	754
İhraç Edilen Menkul Kıymetlere Verilen Faizler	837	778
Diğer Faiz Giderleri	20	12
Net Faiz Geliri/Gideri	9.241	7.443
Net Ücret ve Komisyon Gelirleri/Giderleri	2.923	2.949
Alınan Ücret ve Komisyonlar	3.823	3.728
Verilen Ücret ve Komisyonlar	900	779
Temettü Gelirleri	5	2
Ticari Kar/Zarar (Net)	-1.076	-194
Sermaye Piyasası İşlemleri Kâr/Zararı	515	-144
Türev Finansal İşlemlerden Kar/Zarar	-2.232	-1.103
Kambiyo İşlemleri Kâr/Zararı	642	1.053
Diğer Faaliyet Gelirleri	917	483
Faaliyet Gelirleri/Giderleri Toplamı	12.010	10.682
Kredi ve Diğer Alacaklar Değer Düşüş Karşılığı (-)	2.218	1.807
Kredi ve Diğer Alacaklara İlişkin Özel Karşılıklar (bilgi için)*	1.561	1.164
Genel Karşılık Giderleri (bilgi için)*	563	433
Diğer Faaliyet Giderleri (-)	5.883	4.713
Personel Giderleri (bilgi için)*	2.215	1.928
Net Faaliyet Karı/Zararı	3.909	4.162
Birleşme İşlemi Sonra. Gelir Ola. Kaydedilen Fazlalık Tutarı	0	0
Özkaynak Yöntemi Uygulanan Ortaklıklardan Kar/Zarar	400	0
Net Parasal Pozisyon Kar/Zararı	0	0
Sürdürülen Faaliyetler Vergi Öncesi Kar/Zarar	4.309	4.162
Sürdürülen Faaliyetler Vergi Karşılığı (±)	-902	-962
Sürdürülen Faaliyetler Dönem Net Kar/Zararı	3.407	3.200
Durdurulan Faaliyetler Vergi Öncesi Kar/Zarar	0	0
Durdurulan Faaliyetler Vergi Karşılığı (±)	0	0
Durdurulan Faaliyetler Dönem Net Kar/Zararı	0	0
Net Dönem Karı / Zararı	3.407	3.200

* Gelir-gider tablosuna ait dipnotlardan alınmıştır.

Rasyolar

(%)

	Aralık 2015	Aralık 2014
Sermaye Yeterliliği		
Özkaynaklar / ((Kredi + Piyasa + Operasyonel Riski İçin Gerekli Sermaye Yükümlülüğü)*12.5)*100	15,0	15,2
Özkaynaklar / Toplam Aktifler	12,2	11,9
(Özkaynaklar - Duran Aktifler) / Toplam Aktifler	8,7	9,3
Net Bilanço Pozisyonu / Özkaynaklar	-25,1	-30,3
(Net Bilanço Pozisyonu + Net Nazım Hesap Pozisyonu) / Özkaynaklar	5,5	-6,1
Bilanço Yapısı		
TP Aktifler / Toplam Aktifler	56,8	58,1
TP Pasifler / Toplam Pasifler	51,5	51,5
YP Aktifler / YP Pasifler	89,2	86,3
TP Mevduat / Toplam Mevduat	47,1	51,8
TP Krediler ve Alacaklar / Toplam Krediler ve Alacaklar	63,1	63,8
Toplam Mevduat / Toplam Aktifler	55,4	55,0
Alınan Krediler / Toplam Aktifler	13,1	14,8
Aktif Kalitesi		
Finansal Varlıklar (net) / Toplam Aktifler	17,6	19,7
Toplam Krediler ve Alacaklar / Toplam Aktifler	62,6	61,2
Toplam Krediler ve Alacaklar / Toplam Mevduat	112,9	111,4
Takipteki Krediler (brüt) / Toplam Krediler ve Alacaklar	2,8	2,5
Takipteki Krediler (net) / Toplam Krediler ve Alacaklar	0,5	0,5
Özel Karşılıklar / Takipteki Krediler	81,0	81,0
Duran Aktifler / Toplam Aktifler	3,5	2,6
Tüketici Kredileri / Toplam Krediler ve Alacaklar	33,0	35,0
Likidite		
Likit Aktifler / Toplam Aktifler	23,4	25,4
Likit Aktifler / Kısa Vadeli Yükümlülükler	46,0	53,3
TP Likit Aktifler / Toplam Aktifler	9,1	10,7
Karlılık		
Net Dönem Karı (Zararı) / Toplam Aktifler	1,3	1,5
Net Dönem Karı (Zararı) / Özkaynaklar	11,0	12,3
Sürdürülen Faaliyeler Vergi Öncesi Kar (Zarar) / Toplam Aktifler	1,7	1,9
Gelir-Gider Yapısı		
Özel Karşılıklar Sonrası Net Faiz Geliri / Toplam Aktifler	3,0	2,9
Özel Karşılıklar Sonrası Net Faiz Geliri / Toplam Faaliyet Gelirleri (Giderleri)	64,0	58,8
Faiz Dışı Gelirler (net) / Toplam Aktifler	1,1	1,5
Diğer Faaliyet Giderleri / Toplam Aktifler	2,3	2,2
Personel Giderleri / Diğer Faaliyet Giderleri	37,7	40,9
Faiz Dışı Gelirler (net) / Diğer Faaliyet Giderleri	47,1	68,7

Kalkınma ve Yatırım Bankaları

Aktif Yatırım Bankası A.Ş.

Aktifler

(₺ Milyon)

	Aralık 2015			%	Aralık 2014			%
	TP	YP	Toplam		TP	YP	Toplam	
Nakit Değerler ve Merkez Bankası	137	780	918	12,1	123	504	627	10,0
Gerçeğe Uygun D. Farkı K/Z Yan.FV (Net)	9	0	9	0,1	4	0	4	0,1
Alım Satım Amaçlı Finansal Varlıklar	9	0	9	0,1	4	0	4	0,1
Devlet Borçlanma Senetleri	0	0	0	0,0	0	0	0	0,0
Sermayede Payı Temsil Eden Menkul Değ.	1	0	1	0,0	0	0	0	0,0
Alım Satım Amaçlı Türev Finansal Varlıklar	8	0	8	0,1	1	0	1	0,0
Diğer Menkul Değerler	0	0	0	0,0	4	0	4	0,1
Gerçeğe Uyg.D.Farkı K/Z Yansı.O.Sın.FV	0	0	0	0,0	0	0	0	0,0
Devlet Borçlanma Senetleri	0	0	0	0,0	0	0	0	0,0
Sermayede Payı Temsil Eden Menkul Değ.	0	0	0	0,0	0	0	0	0,0
Krediler	0	0	0	0,0	0	0	0	0,0
Diğer Menkul Değerler	0	0	0	0,0	0	0	0	0,0
Bankalar	18	187	204	2,7	18	105	123	2,0
Para Piyasalarından Alacaklar	4	0	4	0,1	25	0	25	0,4
Bankalararası Para Piyasasından Alacaklar	0	0	0	0,0	0	0	0	0,0
İMKB Takasbank Piyasasından Alacaklar	0	0	0	0,0	0	0	0	0,0
Ters Repo İşlemlerinden Alacaklar	4	0	4	0,1	25	0	25	0,4
Satılmaya Hazır Finansal Varlıklar (Net)	702	73	775	10,2	832	39	871	13,9
Sermayede Payı Temsil Eden Menkul Değ.	0	0	0	0,0	0	0	0	0,0
Devlet Borçlanma Senetleri	628	32	660	8,7	743	39	782	12,5
Diğer Menkul Değerler	74	41	114	1,5	88	0	88	1,4
Krediler ve Alacaklar	4.224	501	4.725	62,5	3.868	162	4.030	64,4
Krediler ve Alacaklar	4.200	501	4.701	62,2	3.816	162	3.978	63,5
Bankanın Dahil Olduğu Risk Grubuna Kul. Kre.	1.964	271	2.235	29,6	2.061	9	2.069	33,1
Devlet Borçlanma Senetleri	0	0	0	0,0	0	0	0	0,0
Diğer	2.236	229	2.466	32,6	1.755	154	1.909	30,5
Takipteki Krediler	92	0	92	1,2	120	0	120	1,9
Özel Karşılıklar (-)	68	0	68	0,9	68	0	68	1,1
Factoring Alacakları	0	0	0	0,0	0	0	0	0,0
Vadeye Kadar Elde Tutulacak Yatırım.(Net)	156	0	156	2,1	17	0	17	0,3
Devlet Borçlanma Senetleri	144	0	144	1,9	0	0	0	0,0
Diğer Menkul Değerler	12	0	12	0,2	17	0	17	0,3
İştirakler (Net)	0	11	11	0,2	0	11	11	0,2
Özkaynak Yönt. Göre Muhasebeleştirilenler	0	0	0	0,0	0	0	0	0,0
Konsolide Edilmeyenler	0	11	11	0,2	0	11	11	0,2
Mali İştirakler	0	11	11	0,2	0	11	11	0,2
Mali Olmayan İştirakler	0	0	0	0,0	0	0	0	0,0
Bağlı Ortaklıklar (Net)	124	0	124	1,6	100	0	100	1,6
Konsolide Edilmeyen Mali Ortaklıklar	0	0	0	0,0	0	0	0	0,0
Konsolide Edilmeyen Mali Olmayan Ortaklıklar	124	0	124	1,6	100	0	100	1,6
Birlikte Kontrol Edi. Ortaklık.(iş ort.)(Net)	0	0	0	0,0	0	0	0	0,0
Özkaynak Yönt. Göre Muhasebeleştirilenler	0	0	0	0,0	0	0	0	0,0
Konsolide Edilmeyenler	0	0	0	0,0	0	0	0	0,0
Mali Ortaklıklar	0	0	0	0,0	0	0	0	0,0
Mali Olmayan Ortaklıklar	0	0	0	0,0	0	0	0	0,0
Kiralama İşlemlerinden Alacaklar	0	0	0	0,0	0	0	0	0,0
Finansal Kiralama Alacakları	0	0	0	0,0	0	0	0	0,0
Faaliyet Kiralaması Alacakları	0	0	0	0,0	0	0	0	0,0
Diğer	0	0	0	0,0	0	0	0	0,0
Kazanılmamış Gelirler (-)	0	0	0	0,0	0	0	0	0,0
Riskten Korunma Amaçlı Türev FV	0	0	0	0,0	0	0	0	0,0
Gerçeğe Uygun Değer Risk. Korun. Amaçlılar	0	0	0	0,0	0	0	0	0,0
Nakit Akış Riskinden Korunma Amaçlılar	0	0	0	0,0	0	0	0	0,0
Yurtdışındaki Net Yat. Risk. Korun. Amaçlılar	0	0	0	0,0	0	0	0	0,0
Maddi Duran Varlıklar (Net)	221	0	221	2,9	160	0	160	2,6
Maddi Olmayan Duran Varlıklar (Net)	70	0	70	0,9	54	0	54	0,9
Şerhiye	0	0	0	0,0	0	0	0	0,0
Diğer	70	0	70	0,9	54	0	54	0,9
Yatırım Amaçlı Gayrimenkuller (Net)	0	0	0	0,0	0	0	0	0,0
Vergi Varlığı	0	0	0	0,0	1	0	1	0,0
Cari Vergi Varlığı	0	0	0	0,0	1	0	1	0,0
Ertelenmiş Vergi Varlığı	0	0	0	0,0	0	0	0	0,0
Satış Amaç. Elde Tut. ve Durdu. Faal. İliş. DV	0	0	0	0,0	70	0	70	1,1
Diğer Aktifler	329	14	343	4,5	158	10	167	2,7
Toplam Aktifler	5.994	1.567	7.560	100,0	5.429	832	6.261	100,0

Pasifler

(₺ Milyon)

	Aralık 2015			% Dağ.	Aralık 2014			% Dağ.
	TP	YP	Toplam		TP	YP	Toplam	
Mevduat	0	0	0	0,0	0	0	0	0,0
Bankanın Dah. olduğu Risk Grubunun Mevduatı	0	0	0	0,0	0	0	0	0,0
Diğer	0	0	0	0,0	0	0	0	0,0
Alım Satım Amaçlı Türev Finansal Borçlar	9	1	10	0,1	2	0	3	0,0
Alınan Krediler	156	2.348	2.504	33,1	189	1.311	1.500	24,0
Para Piyasalarına Borçlar	441	55	496	6,6	182	13	196	3,1
Bankalararası Para Piyasalarına Borçlar	43	0	43	0,6	0	0	0	0,0
İMKB Takasbank Piyasasından Borçlar	0	0	0	0,0	0	0	0	0,0
Repo İşlemlerinden Sağlanan Fonlar	398	55	453	6,0	182	13	196	3,1
İhraç Edilen Menkul Kıymetler (Net)	2.159	466	2.625	34,7	2.447	563	3.009	48,1
Bonolar	145	0	145	1,9	1.438	563	2.001	32,0
Varlığa Dayalı Menkul Kıymetler	0	0	0	0,0	0	0	0	0,0
Tahviller	2.014	466	2.480	32,8	1.009	0	1.009	16,1
Fonlar	80	208	289	3,8	118	289	408	6,5
Müstakriz Fonları	80	208	289	3,8	118	289	408	6,5
Diğer	0	0	0	0,0	0	0	0	0,0
Muhtelif Borçlar	134	389	523	6,9	84	1	85	1,4
Diğer Yabancı Kaynaklar	20	3	23	0,3	17	10	26	0,4
Faktoring Borçları	0	0	0	0,0	0	0	0	0,0
Kiralama İşlemlerinden Borçlar	0	9	9	0,1	0	10	10	0,2
Finansal Kiralama Borçları	0	10	10	0,1	0	11	11	0,2
Faaliyet Kiralaması Borçları	0	0	0	0,0	0	0	0	0,0
Diğer	0	0	0	0,0	0	0	0	0,0
Ertelenmiş Finansal Kiralama Giderleri (-)	0	1	1	0,0	0	1	1	0,0
Riskten Kor. Amaç. Türev Finan. Borçlar	0	0	0	0,0	0	0	0	0,0
Gerçeğe uygun Değer Risk.Korun.Amaçlılar	0	0	0	0,0	0	0	0	0,0
Nakit Akış Riskinden Korunma Amaçlılar	0	0	0	0,0	0	0	0	0,0
Yurtdışındaki Net Yat. Risk. Korun. Amaçlılar	0	0	0	0,0	0	0	0	0,0
Karşılıklar	121	0	121	1,6	124	0	124	2,0
Genel Karşılıklar	90	0	90	1,2	96	0	96	1,5
Yeniden Yapılanma Karşılığı	0	0	0	0,0	0	0	0	0,0
Çalışan Hakları Karşılığı	13	0	13	0,2	23	0	23	0,4
Sigorta Teknik Karşılıkları (Net)	0	0	0	0,0	0	0	0	0,0
Diğer Karşılıklar	18	0	18	0,2	5	0	5	0,1
Vergi Borcu	20	0	20	0,3	13	0	13	0,2
Cari Vergi Borcu	16	0	16	0,2	11	0	11	0,2
Ertelenmiş Vergi Borcu	4	0	4	0,1	1	0	1	0,0
Satış Amaç.EI.Tut. ve Dur.Faal.İl.DV Borç.	0	0	0	0,0	0	0	0	0,0
Sermaye Benzeri Krediler	0	0	0	0,0	0	0	0	0,0
Özkaynaklar	943	-2	941	12,4	887	2	889	14,2
Ödenmiş Sermaye	863	0	863	11,4	697	0	697	11,1
Sermaye Yedekleri	-21	-2	-23	-0,3	4	2	6	0,1
Hisse Senedi İhraç Primleri	0	0	0	0,0	0	0	0	0,0
Hisse Senedi İptal Kârları	0	0	0	0,0	0	0	0	0,0
Menkul Değerler Değerleme Farkları	-20	-2	-22	-0,3	4	2	6	0,1
Maddi Duran Varlıklar Yen. Değ. Farkları	0	0	0	0,0	0	0	0	0,0
Maddi Olmayan Dur. Var. Yen. Değ. Farkları	0	0	0	0,0	0	0	0	0,0
Yat. Amaçlı G.menkuller Yen. Değ. Farkları	0	0	0	0,0	0	0	0	0,0
İştir., Bağ. Ort.ve Bir. Kon. Edi. Ort. Bed. HS	0	0	0	0,0	0	0	0	0,0
Riskten Korunma Fonları (Etkin Kısım)	0	0	0	0,0	0	0	0	0,0
Sat.A.El.Tut.ve Dur.Faal.İl.DV Bir.Değ.Fark.	0	0	0	0,0	0	0	0	0,0
Diğer Sermaye Yedekleri	-1	0	-1	0,0	0	0	0	0,0
Kâr Yedekleri	20	0	20	0,3	105	0	105	1,7
Yasal Yedekler	20	0	20	0,3	16	0	16	0,3
Statü Yedekleri	0	0	0	0,0	0	0	0	0,0
Olağanüstü Yedekler	0	0	0	0,0	89	0	89	1,4
Diğer Kâr Yedekleri	0	0	0	0,0	0	0	0	0,0
Kâr veya Zarar	81	0	81	1,1	81	0	81	1,3
Geçmiş Yıllar Kâr ve Zararları	0	0	0	0,0	0	0	0	0,0
Dönem Net Kâr ve Zararı	81	0	81	1,1	81	0	81	1,3
Toplam Pasifler	4.083	3.478	7.560	100,0	4.062	2.198	6.261	100,0

Aktif Yatırım Bankası A.Ş.

Bilanço Dışı Yükümlülükler

(₺ Milyon)

	Aralık 2015			Aralık 2014		
	TP	YP	Toplam	TP	YP	Toplam
Garanti ve Kefaletler	345	286	631	503	488	991
Teminat Mektupları	334	268	602	493	375	868
Banka Kredileri	0	0	0	0	0	0
Akreditifler	0	19	19	0	54	54
Garanti Verilen Prefinansmanlar	0	0	0	0	0	0
Cirolar	0	0	0	0	0	0
Diğer Garanti ve Kefaletler	11	0	11	11	59	69
Taahhütler	7.710	591	8.300	8.007	769	8.777
Cayılmaz Taahhütler	2.584	591	3.175	2.663	769	3.433
Cayılabilir Taahhütler	5.125	0	5.125	5.344	0	5.344
Türev Finansal Araçlar	972	1.112	2.084	378	629	1.007
Riskten Korun. Amaç. Türev Finan. Araçlar	0	0	0	0	0	0
Alım Satım Amaçlı İşlemler	972	1.112	2.084	378	629	1.007
Emanet ve Rehinli Kıymetler	33.061	4.185	37.246	31.811	2.731	34.542
Emanet Kıymetler	28.860	641	29.501	29.319	599	29.918
Rehinli Kıymetler	4.201	3.544	7.745	2.491	2.132	4.624
Kabul Edilen Avaller ve Kefaletler	1	0	1	0	0	0
Toplam Bilanço Dışı Hesaplar	42.088	6.174	48.262	40.699	4.617	45.316

Gelir ve Gider Kalemleri

(₺ Milyon)

	Aralık 2015	Aralık 2014
Faiz Gelirleri	682	567
Kredilerden Alınan Faizler	596	506
Zorunlu Karşılıklardan Alınan Faizler	2	0
Bankalardan Alınan Faizler	4	1
Para Piyasası İşlemlerinden Alınan Faizler	2	2
Menkul Değerlerden Alınan Faizler	76	55
Diğer Faiz Gelirleri	2	1
Faiz Giderleri	377	321
Mevduata Verilen Faizler	0	0
Kullanılan Kredilere Verilen Faizler	71	58
Para Piyasası İşlemlerine Verilen Faizler	33	31
İhraç Edilen Menkul Kıymetlere Verilen Faizler	273	220
Diğer Faiz Giderleri	1	11
Net Faiz Geliri/Gideri	305	246
Net Ücret ve Komisyon Gelirleri/Giderleri	59	35
Alınan Ücret ve Komisyonlar	93	59
Verilen Ücret ve Komisyonlar	33	24
Temettü Gelirleri	0	0
Ticari Kar/Zarar (Net)	0	-10
Sermaye Piyasası İşlemleri Kâr/Zararı	14	9
Türev Finansal İşlemlerden Kar/Zarar	-16	-31
Kambiyo İşlemleri Kâr/Zararı	3	12
Diğer Faaliyet Gelirleri	88	104
Faaliyet Gelirleri/Giderleri Toplamı	453	375
Kredi ve Diğer Alacaklar Değer Düşüş Karşılığı (-)	53	46
Kredi ve Diğer Alacaklara İlişkin Özel Karşılıklar (bilgi için)*	30	19
Genel Karşılık Giderleri (bilgi için)*	8	26
Diğer Faaliyet Giderleri (-)	298	234
Personel Giderleri (bilgi için)*	116	112
Net Faaliyet Karı/Zararı	102	95
Birleşme İşlemi Sonra. Gelir Ola. Kaydedilen Fazlalık Tutarı	0	0
Özkaynak Yöntemi Uygulanan Ortaklıklardan Kar/Zarar	0	0
Net Parasal Pozisyon Kar/Zararı	0	0
Sürdürülen Faaliyetler Vergi Öncesi Kar/Zarar	102	95
Sürdürülen Faaliyetler Vergi Karşılığı (±)	-22	-14
Sürdürülen Faaliyetler Dönem Net Kar/Zararı	81	81
Durdurulan Faaliyetler Vergi Öncesi Kar/Zarar	0	0
Durdurulan Faaliyetler Vergi Karşılığı (±)	0	0
Durdurulan Faaliyetler Dönem Net Kar/Zararı	0	0
Net Dönem Karı / Zararı	81	81

* Gelir-gider tablosuna ait dipnotlardan alınmıştır.

Rasyolar
(%)

	Aralık 2015	Aralık 2014
Sermaye Yeterliliği		
Özkaynaklar / ((Kredi + Piyasa + Operasyonel Riski İçin Gerekli Sermaye Yükümlülüğü)*12.5)*100	13,6	12,7
Özkaynaklar / Toplam Aktifler	12,4	14,2
(Özkaynaklar - Duran Aktifler) / Toplam Aktifler	6,5	7,0
Net Bilanço Pozisyonu / Özkaynaklar	-49,7	-5,5
(Net Bilanço Pozisyonu + Net Nazım Hesap Pozisyonu) / Özkaynaklar	2,6	0,4
Bilanço Yapısı		
TP Aktifler / Toplam Aktifler	79,3	86,7
TP Pasifler / Toplam Pasifler	54,0	64,9
YP Aktifler / YP Pasifler	45,0	37,8
TP Mevduat / Toplam Mevduat	-	-
TP Krediler ve Alacaklar / Toplam Krediler ve Alacaklar	89,4	96,0
Toplam Mevduat / Toplam Aktifler	0,0	0,0
Alınan Krediler / Toplam Aktifler	33,1	24,0
Aktif Kalitesi		
Finansal Varlıklar (net) / Toplam Aktifler	12,4	14,2
Toplam Krediler ve Alacaklar / Toplam Aktifler	62,5	64,4
Toplam Krediler ve Alacaklar / Toplam Mevduat	-	-
Takipteki Krediler (brüt) / Toplam Krediler ve Alacaklar	2,0	3,0
Takipteki Krediler (net) / Toplam Krediler ve Alacaklar	0,5	1,3
Özel Karşılıklar / Takipteki Krediler	73,8	56,5
Duran Aktifler / Toplam Aktifler	6,0	7,2
Tüketici Kredileri / Toplam Krediler ve Alacaklar	26,4	30,8
Likidite		
Likit Aktifler / Toplam Aktifler	25,3	26,4
Likit Aktifler / Kısa Vadeli Yükümlülükler	59,4	59,5
TP Likit Aktifler / Toplam Aktifler	11,5	16,0
Karlılık		
Net Dönem Karı (Zararı) / Toplam Aktifler	1,1	1,3
Net Dönem Karı (Zararı) / Özkaynaklar	8,6	9,1
Sürdürülen Faaliyeler Vergi Öncesi Kar (Zarar) / Toplam Aktifler	1,4	1,5
Gelir-Gider Yapısı		
Özel Karşılıklar Sonrası Net Faiz Geliri / Toplam Aktifler	3,6	3,6
Özel Karşılıklar Sonrası Net Faiz Geliri / Toplam Faaliyet Gelirleri (Giderleri)	60,7	60,4
Faiz Dışı Gelirler (net) / Toplam Aktifler	2,0	2,1
Diğer Faaliyet Giderleri / Toplam Aktifler	3,9	3,7
Personel Giderleri / Diğer Faaliyet Giderleri	38,9	47,9
Faiz Dışı Gelirler (net) / Diğer Faaliyet Giderleri	49,7	55,4

BankPozitif Kredi ve Kalkınma Bankası A.Ş.

Aktifler

(₺ Milyon)

	Aralık 2015			% Dağ.	Aralık 2014			% Dağ.
	TP	YP	Toplam		TP	YP	Toplam	
Nakit Değerler ve Merkez Bankası	5	153	158	8,8	2	117	119	6,4
Gerçeğe Uygun D. Farkı K/Z Yan.FV (Net)	6	5	11	0,6	7	6	13	0,7
Alım Satım Amaçlı Finansal Varlıklar	6	5	11	0,6	7	6	13	0,7
Devlet Borçlanma Senetleri	5	0	5	0,3	1	0	1	0,1
Sermayede Payı Temsil Eden Menkul Değ.	0	0	0	0,0	0	0	0	0,0
Alım Satım Amaçlı Türev Finansal Varlıklar	1	5	6	0,3	6	6	11	0,6
Diğer Menkul Değerler	0	0	0	0,0	0	0	0	0,0
Gerçeğe Uyg.D.Farkı K/Z Yansı.O.Sın.FV	0	0	0	0,0	0	0	0	0,0
Devlet Borçlanma Senetleri	0	0	0	0,0	0	0	0	0,0
Sermayede Payı Temsil Eden Menkul Değ.	0	0	0	0,0	0	0	0	0,0
Krediler	0	0	0	0,0	0	0	0	0,0
Diğer Menkul Değerler	0	0	0	0,0	0	0	0	0,0
Bankalar	0	12	12	0,7	100	18	118	6,4
Para Piyasalarından Alacaklar	114	0	114	6,4	0	0	0	0,0
Bankalararası Para Piyasasından Alacaklar	0	0	0	0,0	0	0	0	0,0
İMKB Takasbank Piyasasından Alacaklar	114	0	114	6,4	0	0	0	0,0
Ters Repo İşlemlerinden Alacaklar	0	0	0	0,0	0	0	0	0,0
Satılmaya Hazır Finansal Varlıklar (Net)	61	0	61	3,4	119	0	119	6,4
Sermayede Payı Temsil Eden Menkul Değ.	0	0	0	0,0	0	0	0	0,0
Devlet Borçlanma Senetleri	61	0	61	3,4	112	0	112	6,1
Diğer Menkul Değerler	0	0	0	0,0	7	0	7	0,4
Krediler ve Alacaklar	440	806	1.247	69,6	519	663	1.182	63,8
Krediler ve Alacaklar	404	806	1.211	67,5	474	663	1.137	61,4
Bankanın Dahil Olduğu Risk Grubuna Kul. Kre.	0	0	0	0,0	0	0	0	0,0
Devlet Borçlanma Senetleri	0	0	0	0,0	0	0	0	0,0
Diğer	404	806	1.211	67,5	474	663	1.137	61,4
Takipteki Krediler	62	0	62	3,4	70	0	70	3,8
Özel Karşılıklar (-)	25	0	25	1,4	26	0	26	1,4
Factoring Alacakları	0	0	0	0,0	0	0	0	0,0
Vadeye Kadar Elde Tutulacak Yatırım.(Net)	7	0	7	0,4	0	0	0	0,0
Devlet Borçlanma Senetleri	0	0	0	0,0	0	0	0	0,0
Diğer Menkul Değerler	7	0	7	0,4	0	0	0	0,0
İştirakler (Net)	0	0	0	0,0	0	0	0	0,0
Özkaynak Yönt. Göre Muhasebeleştirilenler	0	0	0	0,0	0	0	0	0,0
Konsolide Edilmeyenler	0	0	0	0,0	0	0	0	0,0
Mali İştirakler	0	0	0	0,0	0	0	0	0,0
Mali Olmayan İştirakler	0	0	0	0,0	0	0	0	0,0
Bağlı Ortaklıklar (Net)	4	0	4	0,2	4	146	150	8,1
Konsolide Edilmeyen Mali Ortaklıklar	0	0	0	0,0	0	146	146	7,9
Konsolide Edilmeyen Mali Olmayan Ortaklıklar	4	0	4	0,2	4	0	4	0,2
Birlikte Kontrol Edi. Ortaklık.(iş ort.)(Net)	0	0	0	0,0	0	0	0	0,0
Özkaynak Yönt. Göre Muhasebeleştirilenler	0	0	0	0,0	0	0	0	0,0
Konsolide Edilmeyenler	0	0	0	0,0	0	0	0	0,0
Mali Ortaklıklar	0	0	0	0,0	0	0	0	0,0
Mali Olmayan Ortaklıklar	0	0	0	0,0	0	0	0	0,0
Kiralama İşlemlerinden Alacaklar	0	31	31	1,7	0	35	35	1,9
Finansal Kiralama Alacakları	0	33	33	1,9	0	38	38	2,1
Faaliyet Kiralaması Alacakları	0	0	0	0,0	0	0	0	0,0
Diğer	0	0	0	0,0	0	0	0	0,0
Kazanılmamış Gelirler (-)	0	3	3	0,1	0	3	3	0,2
Riskten Korunma Amaçlı Türev FV	0	0	0	0,0	0	0	0	0,0
Gerçeğe Uygun Değer Risk. Korun. Amaçlılar	0	0	0	0,0	0	0	0	0,0
Nakit Akış Riskinden Korunma Amaçlılar	0	0	0	0,0	0	0	0	0,0
Yurtdışındaki Net Yat. Risk. Korun. Amaçlılar	0	0	0	0,0	0	0	0	0,0
Maddi Duran Varlıklar (Net)	2	0	2	0,1	3	0	3	0,2
Maddi Olmayan Duran Varlıklar (Net)	9	0	9	0,5	11	0	11	0,6
Şerhiye	0	0	0	0,0	0	0	0	0,0
Diğer	9	0	9	0,5	11	0	11	0,6
Yatırım Amaçlı Gayrimenkuller (Net)	57	0	57	3,2	56	0	56	3,0
Vergi Varlığı	15	0	15	0,9	10	0	10	0,5
Cari Vergi Varlığı	0	0	0	0,0	0	0	0	0,0
Ertelenmiş Vergi Varlığı	15	0	15	0,9	10	0	10	0,5
Satış Amaç. Elde Tut. ve Durdu. Faal. İliş. DV	0	0	0	0,0	0	0	0	0,0
Diğer Aktifler	6	57	63	3,5	8	28	36	1,9
Toplam Aktifler	730	1.063	1.793	100,0	839	1.013	1.851	100,0

Pasifler

(₺ Milyon)

	Aralık 2015			% Dağ.	Aralık 2014			% Dağ.
	TP	YP	Toplam		TP	YP	Toplam	
Mevduat	0	0	0	0,0	0	0	0	0,0
Bankanın Dah. olduğu Risk Grubunun Mevduatı	0	0	0	0,0	0	0	0	0,0
Diğer	0	0	0	0,0	0	0	0	0,0
Alım Satım Amaçlı Türev Finansal Borçlar	0	31	32	1,8	1	31	31	1,7
Alınan Krediler	10	671	681	38,0	31	510	541	29,2
Para Piyasalarına Borçlar	15	0	15	0,8	25	0	25	1,4
Bankalararası Para Piyasalarına Borçlar	0	0	0	0,0	0	0	0	0,0
İMKB Takasbank Piyasasından Borçlar	0	0	0	0,0	0	0	0	0,0
Repo İşlemlerinden Sağlanan Fonlar	15	0	15	0,8	25	0	25	1,4
İhraç Edilen Menkul Kıymetler (Net)	210	437	647	36,1	389	354	743	40,1
Bonolar	0	0	0	0,0	0	0	0	0,0
Varlığa Dayalı Menkul Kıymetler	0	0	0	0,0	0	0	0	0,0
Tahviller	210	437	647	36,1	389	354	743	40,1
Fonlar	2	6	8	0,4	4	2	7	0,4
Müstakriz Fonları	2	6	8	0,4	4	2	7	0,4
Diğer	0	0	0	0,0	0	0	0	0,0
Muhtelif Borçlar	10	35	45	2,5	20	29	49	2,7
Diğer Yabancı Kaynaklar	3	1	3	0,2	1	0	1	0,1
Faktoring Borçları	0	0	0	0,0	0	0	0	0,0
Kiralama İşlemlerinden Borçlar	0	0	0	0,0	0	0	0	0,0
Finansal Kiralama Borçları	0	0	0	0,0	0	0	0	0,0
Faaliyet Kiralaması Borçları	0	0	0	0,0	0	0	0	0,0
Diğer	0	0	0	0,0	0	0	0	0,0
Ertelenmiş Finansal Kiralama Giderleri (-)	0	0	0	0,0	0	0	0	0,0
Risken Kor. Amaç. Türev Finan. Borçlar	0	0	0	0,0	0	0	0	0,0
Gerçeğe uygun Değer Risk.Korun.Amaçlılar	0	0	0	0,0	0	0	0	0,0
Nakit Akış Riskinden Korunma Amaçlılar	0	0	0	0,0	0	0	0	0,0
Yurtdışındaki Net Yat. Risk. Korun. Amaçlılar	0	0	0	0,0	0	0	0	0,0
Karşılıklar	26	0	26	1,5	25	0	25	1,3
Genel Karşılıklar	16	0	16	0,9	15	0	15	0,8
Yeniden Yapılanma Karşılığı	0	0	0	0,0	0	0	0	0,0
Çalışan Hakları Karşılığı	2	0	2	0,1	1	0	1	0,1
Sigorta Teknik Karşılıkları (Net)	0	0	0	0,0	0	0	0	0,0
Diğer Karşılıklar	8	0	8	0,5	9	0	9	0,5
Vergi Borcu	3	0	3	0,2	2	0	2	0,1
Cari Vergi Borcu	3	0	3	0,2	2	0	2	0,1
Ertelenmiş Vergi Borcu	0	0	0	0,0	0	0	0	0,0
Satış Amaç.EI.Tut. ve Dur.Faal.İl.DV Borç.	0	0	0	0,0	0	0	0	0,0
Sermaye Benzeri Krediler	0	0	0	0,0	0	0	0	0,0
Özkaynaklar	332	0	332	18,5	428	0	428	23,1
Ödenmiş Sermaye	337	0	337	18,8	337	0	337	18,2
Sermaye Yedekleri	42	0	42	2,3	43	0	43	2,3
Hisse Senedi İhraç Primleri	20	0	20	1,1	20	0	20	1,1
Hisse Senedi İptal Kârları	0	0	0	0,0	0	0	0	0,0
Menkul Değerler Değerleme Farkları	3	0	3	0,2	4	0	4	0,2
Maddi Duran Varlıklar Yen. Değ. Farkları	0	0	0	0,0	0	0	0	0,0
Maddi Olmayan Dur. Var. Yen. Değ. Farkları	0	0	0	0,0	0	0	0	0,0
Yat. Amaçlı G.menkuller Yen. Değ. Farkları	0	0	0	0,0	0	0	0	0,0
İştir., Bağ. Ort.ve Bir. Kon. Edi. Ort. Bed. HS	0	0	0	0,0	0	0	0	0,0
Risken Korunma Fonları (Etkin Kısım)	0	0	0	0,0	0	0	0	0,0
Sat.A.El.Tut.ve Dur.Faal.İl.DV Bir.Değ.Fark.	0	0	0	0,0	0	0	0	0,0
Diğer Sermaye Yedekleri	19	0	19	1,0	19	0	19	1,0
Kâr Yedekleri	114	0	114	6,4	115	0	115	6,2
Yasal Yedekler	16	0	16	0,9	16	0	16	0,9
Statü Yedekleri	0	0	0	0,0	0	0	0	0,0
Olağanüstü Yedekler	98	0	98	5,5	98	0	98	5,3
Diğer Kâr Yedekleri	-1	0	-1	0,0	0	0	0	0,0
Kâr veya Zarar	-161	0	-161	-9,0	-66	0	-66	-3,6
Geçmiş Yıllar Kâr ve Zararları	-66	0	-66	-3,7	0	0	0	0,0
Dönem Net Kâr ve Zararı	-94	0	-94	-5,3	-66	0	-66	-3,6
Toplam Pasifler	612	1.181	1.793	100,0	925	926	1.851	100,0

BankPozitif Kredi ve Kalkınma Bankası A.Ş.

Bilanço Dışı Yükümlülükler

(₺ Milyon)

	Aralık 2015			Aralık 2014		
	TP	YP	Toplam	TP	YP	Toplam
Garanti ve Kefaletler	261	458	720	345	427	771
Teminat Mektupları	261	369	630	344	309	653
Banka Kredileri	0	0	0	0	6	6
Akreditifler	0	68	68	0	82	82
Garanti Verilen Prefinansmanlar	0	0	0	0	0	0
Cirolar	0	0	0	0	0	0
Diğer Garanti ve Kefaletler	0	21	21	0	30	31
Taahhütler	0	29	29	6	16	21
Çaylımaz Taahhütler	0	29	29	3	16	18
Çaylıbilir Taahhütler	0	0	0	3	0	3
Türev Finansal Araçlar	282	540	822	391	706	1.098
Riskten Korun. Amaç. Türev Finan. Araçlar	0	0	0	0	0	0
Alım Satım Amaçlı İşlemler	282	540	822	391	706	1.098
Emanet ve Rehinli Kıymetler	1.252	4.898	6.149	1.160	3.879	5.040
Emanet Kıymetler	69	583	652	83	535	618
Rehinli Kıymetler	1.183	4.315	5.498	1.077	3.344	4.422
Kabul Edilen Avaller ve Kefaletler	0	0	0	0	0	0
Toplam Bilanço Dışı Hesaplar	1.795	5.925	7.720	1.902	5.028	6.930

Gelir ve Gider Kalemleri

(₺ Milyon)

	Aralık 2015	Aralık 2014
Faiz Gelirleri	134	149
Kredilerden Alınan Faizler	119	119
Zorunlu Karşılıklardan Alınan Faizler	0	0
Bankalardan Alınan Faizler	2	3
Para Piyasası İşlemlerinden Alınan Faizler	2	0
Menkul Değerlerden Alınan Faizler	7	24
Diğer Faiz Gelirleri	2	2
Faiz Giderleri	83	91
Mevduata Verilen Faizler	0	0
Kullanılan Kredilere Verilen Faizler	25	37
Para Piyasası İşlemlerine Verilen Faizler	2	6
İhraç Edilen Menkul Kıymetlere Verilen Faizler	55	46
Diğer Faiz Giderleri	2	2
Net Faiz Geliri/Gideri	50	58
Net Ücret ve Komisyon Gelirleri/Giderleri	7	8
Alınan Ücret ve Komisyonlar	8	9
Verilen Ücret ve Komisyonlar	1	1
Temettü Gelirleri	0	1
Ticari Kar/Zarar (Net)	-8	10
Sermaye Piyasası İşlemleri Kâr/Zararı	1	2
Türev Finansal İşlemlerden Kar/Zarar	-48	-12
Kambiyo İşlemleri Kâr/Zararı	38	20
Diğer Faaliyet Gelirleri	8	39
Faaliyet Gelirleri/Giderleri Toplamı	57	115
Kredi ve Diğer Alacaklar Değer Düşüş Karşılığı (-)	15	143
Kredi ve Diğer Alacaklara İlişkin Özel Karşılıklar (bilgi için)*	14	28
Genel Karşılık Giderleri (bilgi için)*	1	4
Diğer Faaliyet Giderleri (-)	141	57
Personel Giderleri (bilgi için)*	25	23
Net Faaliyet Karı/Zararı	-99	-85
Birleşme İşlemi Sonra. Gelir Ola. Kaydedilen Fazlalık Tutarı	0	0
Özkaynak Yöntemi Uygulanan Ortaklıklardan Kar/Zarar	0	0
Net Parasal Pozisyon Kar/Zararı	0	0
Sürdürülen Faaliyetler Vergi Öncesi Kar/Zarar	-99	-85
Sürdürülen Faaliyetler Vergi Karşılığı (±)	5	19
Sürdürülen Faaliyetler Dönem Net Kar/Zararı	-94	-66
Durdurulan Faaliyetler Vergi Öncesi Kar/Zarar	0	0
Durdurulan Faaliyetler Vergi Karşılığı (±)	0	0
Durdurulan Faaliyetler Dönem Net Kar/Zararı	0	0
Net Dönem Karı / Zararı	-94	-66

* Gelir-gider tablosuna ait dipnotlardan alınmıştır.

Rasyolar

(%)

	Aralık 2015	Aralık 2014
Sermaye Yeterliliği		
Özkaynaklar / ((Kredi + Piyasa + Operasyonel Riski İçin Gerekli Sermaye Yükümlülüğü)*12.5)*100	17,1	20,7
Özkaynaklar / Toplam Aktifler	18,5	23,1
(Özkaynaklar - Duran Aktifler) / Toplam Aktifler	15,6	11,8
Net Bilanço Pozisyonu / Özkaynaklar	-9,5	63,0
(Net Bilanço Pozisyonu + Net Nazım Hesap Pozisyonu) / Özkaynaklar	0,8	0,3
Bilanço Yapısı		
TP Aktifler / Toplam Aktifler	40,7	45,3
TP Pasifler / Toplam Pasifler	34,1	50,0
YP Aktifler / YP Pasifler	90,0	109,3
TP Mevduat / Toplam Mevduat	-	-
TP Krediler ve Alacaklar / Toplam Krediler ve Alacaklar	35,3	43,9
Toplam Mevduat / Toplam Aktifler	0,0	0,0
Alınan Krediler / Toplam Aktifler	38,0	29,2
Aktif Kalitesi		
Finansal Varlıklar (net) / Toplam Aktifler	4,4	7,1
Toplam Krediler ve Alacaklar / Toplam Aktifler	69,6	63,8
Toplam Krediler ve Alacaklar / Toplam Mevduat	-	-
Takipteki Krediler (brüt) / Toplam Krediler ve Alacaklar	4,9	6,0
Takipteki Krediler (net) / Toplam Krediler ve Alacaklar	2,9	3,8
Özel Karşılıklar / Takipteki Krediler	41,3	36,5
Duran Aktifler / Toplam Aktifler	2,9	11,3
Tüketici Kredileri / Toplam Krediler ve Alacaklar	7,8	12,0
Likidite		
Likit Aktifler / Toplam Aktifler	19,9	19,9
Likit Aktifler / Kısa Vadeli Yükümlülükler	338,7	109,4
TP Likit Aktifler / Toplam Aktifler	10,5	12,3
Karlılık		
Net Dönem Karı (Zararı) / Toplam Aktifler	-5,3	-3,6
Net Dönem Karı (Zararı) / Özkaynaklar	-28,4	-15,5
Sürdürülen Faaliyeler Vergi Öncesi Kar (Zarar) / Toplam Aktifler	-5,5	-4,6
Gelir-Gider Yapısı		
Özel Karşılıklar Sonrası Net Faiz Geliri / Toplam Aktifler	2,0	1,6
Özel Karşılıklar Sonrası Net Faiz Geliri / Toplam Faaliyet Gelirleri (Giderleri)	62,9	25,6
Faiz Dışı Gelirler (net) / Toplam Aktifler	0,4	3,1
Diğer Faaliyet Giderleri / Toplam Aktifler	7,9	3,1
Personel Giderleri / Diğer Faaliyet Giderleri	18,0	40,7
Faiz Dışı Gelirler (net) / Diğer Faaliyet Giderleri	4,9	100,6

Diler Yatırım Bankası A.Ş.

Aktifler

(₺ Milyon)

	Aralık 2015			%	Aralık 2014			%
	TP	YP	Toplam		TP	YP	Toplam	
Nakit Değerler ve Merkez Bankası	0	0	0	0,3	0	9	10	8,3
Gerçeğe Uygun D. Farkı K/Z Yan.FV (Net)	0	0	0	0,1	0	0	0	0,1
Alım Satım Amaçlı Finansal Varlıklar	0	0	0	0,0	0	0	0	0,0
Devlet Borçlanma Senetleri	0	0	0	0,0	0	0	0	0,0
Sermayede Payı Temsil Eden Menkul Değ.	0	0	0	0,0	0	0	0	0,0
Alım Satım Amaçlı Türev Finansal Varlıklar	0	0	0	0,0	0	0	0	0,0
Diğer Menkul Değerler	0	0	0	0,0	0	0	0	0,0
Gerçeğe Uyg.D.Farkı K/Z Yansı.O.Sın.FV	0	0	0	0,1	0	0	0	0,1
Devlet Borçlanma Senetleri	0	0	0	0,1	0	0	0	0,1
Sermayede Payı Temsil Eden Menkul Değ.	0	0	0	0,0	0	0	0	0,0
Krediler	0	0	0	0,0	0	0	0	0,0
Diğer Menkul Değerler	0	0	0	0,0	0	0	0	0,0
Bankalar	2	21	22	17,4	12	3	15	12,5
Para Piyasalarından Alacaklar	0	0	0	0,0	0	0	0	0,0
Bankalararası Para Piyasasından Alacaklar	0	0	0	0,0	0	0	0	0,0
İMKB Takasbank Piyasasından Alacaklar	0	0	0	0,0	0	0	0	0,0
Ters Repo İşlemlerinden Alacaklar	0	0	0	0,0	0	0	0	0,0
Satılmaya Hazır Finansal Varlıklar (Net)	2	0	2	1,7	2	0	2	1,8
Sermayede Payı Temsil Eden Menkul Değ.	0	0	0	0,1	0	0	0	0,1
Devlet Borçlanma Senetleri	0	0	0	0,0	0	0	0	0,0
Diğer Menkul Değerler	2	0	2	1,6	2	0	2	1,7
Krediler ve Alacaklar	102	0	102	79,1	91	0	91	76,0
Krediler ve Alacaklar	102	0	102	79,1	91	0	91	76,0
Bankanın Dahil Olduğu Risk Grubuna Kul. Kre.	69	0	69	53,6	39	0	39	32,4
Devlet Borçlanma Senetleri	0	0	0	0,0	0	0	0	0,0
Diğer	33	0	33	25,5	52	0	52	43,5
Takipteki Krediler	3	0	3	2,3	3	0	3	2,5
Özel Karşılıklar (-)	3	0	3	2,3	3	0	3	2,5
Factoring Alacakları	0	0	0	0,0	0	0	0	0,0
Vadeye Kadar Elde Tutulacak Yatırım.(Net)	0	0	0	0,0	0	0	0	0,0
Devlet Borçlanma Senetleri	0	0	0	0,0	0	0	0	0,0
Diğer Menkul Değerler	0	0	0	0,0	0	0	0	0,0
İştirakler (Net)	0	0	0	0,0	0	0	0	0,0
Özkaynak Yönt. Göre Muhasebeleştirilenler	0	0	0	0,0	0	0	0	0,0
Konsolide Edilmeyenler	0	0	0	0,0	0	0	0	0,0
Mali İştirakler	0	0	0	0,0	0	0	0	0,0
Mali Olmayan İştirakler	0	0	0	0,0	0	0	0	0,0
Bağlı Ortaklıklar (Net)	0	0	0	0,0	0	0	0	0,0
Konsolide Edilmeyen Mali Ortaklıklar	0	0	0	0,0	0	0	0	0,0
Konsolide Edilmeyen Mali Olmayan Ortaklıklar	0	0	0	0,0	0	0	0	0,0
Birlikte Kontrol Edi. Ortaklık.(iş ort.)(Net)	0	0	0	0,0	0	0	0	0,0
Özkaynak Yönt. Göre Muhasebeleştirilenler	0	0	0	0,0	0	0	0	0,0
Konsolide Edilmeyenler	0	0	0	0,0	0	0	0	0,0
Mali Ortaklıklar	0	0	0	0,0	0	0	0	0,0
Mali Olmayan Ortaklıklar	0	0	0	0,0	0	0	0	0,0
Kiralama İşlemlerinden Alacaklar	0	0	0	0,0	0	0	0	0,0
Finansal Kiralama Alacakları	0	0	0	0,0	0	0	0	0,0
Faaliyet Kiralaması Alacakları	0	0	0	0,0	0	0	0	0,0
Diğer	0	0	0	0,0	0	0	0	0,0
Kazanılmamış Gelirler (-)	0	0	0	0,0	0	0	0	0,0
Riskten Korunma Amaçlı Türev FV	0	0	0	0,0	0	0	0	0,0
Gerçeğe Uygun Değer Risk. Korun. Amaçlılar	0	0	0	0,0	0	0	0	0,0
Nakit Akış Riskinden Korunma Amaçlılar	0	0	0	0,0	0	0	0	0,0
Yurtdışındaki Net Yat. Risk. Korun. Amaçlılar	0	0	0	0,0	0	0	0	0,0
Maddi Duran Varlıklar (Net)	0	0	0	0,1	0	0	0	0,1
Maddi Olmayan Duran Varlıklar (Net)	0	0	0	0,0	0	0	0	0,0
Şerhiye	0	0	0	0,0	0	0	0	0,0
Diğer	0	0	0	0,0	0	0	0	0,0
Yatırım Amaçlı Gayrimenkuller (Net)	0	0	0	0,0	0	0	0	0,0
Vergi Varlığı	0	0	0	0,1	0	0	0	0,2
Cari Vergi Varlığı	0	0	0	0,0	0	0	0	0,0
Ertelenmiş Vergi Varlığı	0	0	0	0,1	0	0	0	0,2
Satış Amaç. Elde Tut. ve Durdu. Faal. İliş. DV	0	0	0	0,0	0	0	0	0,0
Diğer Aktifler	2	0	2	1,3	1	0	1	1,1
Toplam Aktifler	108	21	129	100,0	108	12	120	100,0

Pasifler

(₺ Milyon)

	Aralık 2015			%	Aralık 2014			%
	TP	YP	Toplam	Dağ.	TP	YP	Toplam	Dağ.
Mevduat	0	0	0	0,0	0	0	0	0,0
Bankanın Dah. olduğu Risk Grubunun Mevduatı	0	0	0	0,0	0	0	0	0,0
Diğer	0	0	0	0,0	0	0	0	0,0
Alım Satım Amaçlı Türev Finansal Borçlar	0	0	0	0,0	0	0	0	0,0
Alınan Krediler	0	0	0	0,2	0	0	0	0,0
Para Piyasalarına Borçlar	0	0	0	0,0	0	0	0	0,0
Bankalararası Para Piyasalarına Borçlar	0	0	0	0,0	0	0	0	0,0
İMKB Takasbank Piyasasından Borçlar	0	0	0	0,0	0	0	0	0,0
Repo İşlemlerinden Sağlanan Fonlar	0	0	0	0,0	0	0	0	0,0
İhraç Edilen Menkul Kıymetler (Net)	0	0	0	0,0	0	0	0	0,0
Bonolar	0	0	0	0,0	0	0	0	0,0
Varlığa Dayalı Menkul Kıymetler	0	0	0	0,0	0	0	0	0,0
Tahviller	0	0	0	0,0	0	0	0	0,0
Fonlar	0	15	15	11,7	2	12	14	12,0
Müstakriz Fonları	0	15	15	11,7	2	12	14	12,0
Diğer	0	0	0	0,0	0	0	0	0,0
Muhtelif Borçlar	0	0	0	0,0	0	0	0	0,0
Diğer Yabancı Kaynaklar	0	0	0	0,0	0	0	0	0,1
Faktoring Borçları	0	0	0	0,0	0	0	0	0,0
Kiralama İşlemlerinden Borçlar	0	0	0	0,0	0	0	0	0,0
Finansal Kiralama Borçları	0	0	0	0,0	0	0	0	0,0
Faaliyet Kiralaması Borçları	0	0	0	0,0	0	0	0	0,0
Diğer	0	0	0	0,0	0	0	0	0,0
Ertelenmiş Finansal Kiralama Giderleri (-)	0	0	0	0,0	0	0	0	0,0
Riskten Kor. Amaç. Türev Finan. Borçlar	0	0	0	0,0	0	0	0	0,0
Gerçeğe uygun Değer Risk.Korun.Amaçlılar	0	0	0	0,0	0	0	0	0,0
Nakit Akış Riskinden Korunma Amaçlılar	0	0	0	0,0	0	0	0	0,0
Yurtdışındaki Net Yat. Risk. Korun. Amaçlılar	0	0	0	0,0	0	0	0	0,0
Karşılıklar	1	0	1	1,1	2	0	2	1,4
Genel Karşılıklar	1	0	1	0,7	1	0	1	0,6
Yeniden Yapılanma Karşılığı	0	0	0	0,0	0	0	0	0,0
Çalışan Hakları Karşılığı	1	0	1	0,4	1	0	1	0,8
Sigorta Teknik Karşılıkları (Net)	0	0	0	0,0	0	0	0	0,0
Diğer Karşılıklar	0	0	0	0,0	0	0	0	0,0
Vergi Borcu	2	0	2	1,7	2	0	2	1,4
Cari Vergi Borcu	2	0	2	1,7	2	0	2	1,4
Ertelenmiş Vergi Borcu	0	0	0	0,0	0	0	0	0,0
Satış Amaç.EI.Tut. ve Dur.Faal.İl.DV Borç.	0	0	0	0,0	0	0	0	0,0
Sermaye Benzeri Krediler	0	0	0	0,0	0	0	0	0,0
Özkaynaklar	110	0	110	85,2	102	0	102	85,1
Ödenmiş Sermaye	60	0	60	46,6	60	0	60	49,9
Sermaye Yedekleri	2	0	2	1,9	2	0	2	2,0
Hisse Senedi İhraç Primleri	0	0	0	0,0	0	0	0	0,0
Hisse Senedi İptal Kârları	0	0	0	0,0	0	0	0	0,0
Menkul Değerler Değerleme Farkları	0	0	0	0,0	0	0	0	0,0
Maddi Duran Varlıklar Yen. Değ. Farkları	0	0	0	0,0	0	0	0	0,0
Maddi Olmayan Dur. Var. Yen. Değ. Farkları	0	0	0	0,0	0	0	0	0,0
Yat. Amaçlı G.menkuller Yen. Değ. Farkları	0	0	0	0,0	0	0	0	0,0
İştir., Bağ. Ort.ve Bir. Kon. Edi. Ort. Bed. HS	0	0	0	0,0	0	0	0	0,0
Riskten Korunma Fonları (Etkin Kısım)	0	0	0	0,0	0	0	0	0,0
Sat.A.El.Tut.ve Dur.Faal.İl.DV Bir.Değ.Fark.	0	0	0	0,0	0	0	0	0,0
Diğer Sermaye Yedekleri	2	0	2	1,8	2	0	2	2,0
Kâr Yedekleri	40	0	40	31,0	34	0	34	28,6
Yasal Yedekler	2	0	2	1,7	2	0	2	1,6
Statü Yedekleri	0	0	0	0,0	0	0	0	0,0
Olağanüstü Yedekler	38	0	38	29,2	32	0	32	27,0
Diğer Kâr Yedekleri	0	0	0	0,0	0	0	0	0,0
Kâr veya Zarar	7	0	7	5,8	5	0	5	4,6
Geçmiş Yıllar Kâr ve Zararları	0	0	0	0,0	0	0	0	0,0
Dönem Net Kâr ve Zararı	7	0	7	5,8	5	0	5	4,6
Toplam Pasifler	113	15	129	100,0	108	12	120	100,0

Diler Yatırım Bankası A.Ş.

Bilanço Dışı Yükümlülükler

(₺ Milyon)

	Aralık 2015			Aralık 2014		
	TP	YP	Toplam	TP	YP	Toplam
Garanti ve Kefaletler	105	31	136	127	35	162
Teminat Mektupları	105	17	122	127	23	151
Banka Kredileri	0	0	0	0	0	0
Akreditifler	0	0	0	0	0	0
Garanti Verilen Prefinansmanlar	0	0	0	0	0	0
Cirolar	0	0	0	0	0	0
Diğer Garanti ve Kefaletler	0	14	14	0	11	11
Taahhütler	0	0	0	0	0	0
Cayılmaz Taahhütler	0	0	0	0	0	0
Cayılabilir Taahhütler	0	0	0	0	0	0
Türev Finansal Araçlar	0	0	0	0	0	0
Riskten Korun. Amaç. Türev Finan. Araçlar	0	0	0	0	0	0
Alım Satım Amaçlı İşlemler	0	0	0	0	0	0
Emanet ve Rehinli Kıymetler	12	0	12	12	0	12
Emanet Kıymetler	0	0	0	0	0	0
Rehinli Kıymetler	12	0	12	12	0	12
Kabul Edilen Avaller ve Kefaletler	0	0	0	0	0	0
Toplam Bilanço Dışı Hesaplar	117	31	148	140	35	174

Gelir ve Gider Kalemleri

(₺ Milyon)

	Aralık 2015	Aralık 2014
Faiz Gelirleri	12	10
Kredilerden Alınan Faizler	10	9
Zorunlu Karşılıklardan Alınan Faizler	0	0
Bankalardan Alınan Faizler	1	1
Para Piyasası İşlemlerinden Alınan Faizler	0	0
Menkul Değerlerden Alınan Faizler	0	0
Diğer Faiz Gelirleri	0	0
Faiz Giderleri	0	0
Mevduata Verilen Faizler	0	0
Kullanılan Kredilere Verilen Faizler	0	0
Para Piyasası İşlemlerine Verilen Faizler	0	0
İhraç Edilen Menkul Kıymetlere Verilen Faizler	0	0
Diğer Faiz Giderleri	0	0
Net Faiz Geliri/Gideri	12	10
Net Ücret ve Komisyon Gelirleri/Giderleri	0	0
Alınan Ücret ve Komisyonlar	0	0
Verilen Ücret ve Komisyonlar	0	0
Temettü Gelirleri	0	0
Ticari Kar/Zarar (Net)	2	1
Sermaye Piyasası İşlemleri Kâr/Zararı	0	0
Türev Finansal İşlemlerden Kar/Zarar	2	1
Kambiyo İşlemleri Kâr/Zararı	1	0
Diğer Faaliyet Gelirleri	0	0
Faaliyet Gelirleri/Giderleri Toplamı	15	12
Kredi ve Diğer Alacaklar Değer Düşüş Karşılığı (-)	0	0
Kredi ve Diğer Alacaklara İlişkin Özel Karşılıklar (bilgi için)*	0	0
Genel Karşılık Giderleri (bilgi için)*	0	0
Diğer Faaliyet Giderleri (-)	5	5
Personel Giderleri (bilgi için)*	3	2
Net Faaliyet Karı/Zararı	9	7
Birleşme İşlemi Sonra. Gelir Ola. Kaydedilen Fazlalık Tutarı	0	0
Özkaynak Yöntemi Uygulanan Ortaklıklardan Kar/Zarar	0	0
Net Parasal Pozisyon Kar/Zararı	0	0
Sürdürülen Faaliyetler Vergi Öncesi Kar/Zarar	9	7
Sürdürülen Faaliyetler Vergi Karşılığı (±)	-2	-1
Sürdürülen Faaliyetler Dönem Net Kar/Zararı	7	5
Durdurulan Faaliyetler Vergi Öncesi Kar/Zarar	0	0
Durdurulan Faaliyetler Vergi Karşılığı (±)	0	0
Durdurulan Faaliyetler Dönem Net Kar/Zararı	0	0
Net Dönem Karı / Zararı	7	5

* Gelir-gider tablosuna ait dipnotlardan alınmıştır.

Rasyolar
 (%)

	Aralık 2015	Aralık 2014
Sermaye Yeterliliği		
Özkaynaklar / ((Kredi + Piyasa + Operasyonel Riski İçin Gerekli Sermaye Yükümlülüğü)*12.5)*100	51,2	49,7
Özkaynaklar / Toplam Aktifler	85,2	85,1
(Özkaynaklar - Duran Aktifler) / Toplam Aktifler	85,1	85,0
Net Bilanço Pozisyonu / Özkaynaklar	5,2	0,0
(Net Bilanço Pozisyonu + Net Nazım Hesap Pozisyonu) / Özkaynaklar	5,2	0,0
Bilanço Yapısı		
TP Aktifler / Toplam Aktifler	83,7	89,6
TP Pasifler / Toplam Pasifler	88,1	89,6
YP Aktifler / YP Pasifler	137,1	100,2
TP Mevduat / Toplam Mevduat	-	-
TP Krediler ve Alacaklar / Toplam Krediler ve Alacaklar	100,0	100,0
Toplam Mevduat / Toplam Aktifler	0,0	0,0
Alınan Krediler / Toplam Aktifler	0,2	0,0
Aktif Kalitesi		
Finansal Varlıklar (net) / Toplam Aktifler	1,8	1,9
Toplam Krediler ve Alacaklar / Toplam Aktifler	79,1	76,0
Toplam Krediler ve Alacaklar / Toplam Mevduat	-	-
Takipteki Krediler (brüt) / Toplam Krediler ve Alacaklar	2,9	3,3
Takipteki Krediler (net) / Toplam Krediler ve Alacaklar	0,0	0,0
Özel Karşılıklar / Takipteki Krediler	100,0	100,0
Duran Aktifler / Toplam Aktifler	0,1	0,1
Tüketici Kredileri / Toplam Krediler ve Alacaklar	0,0	0,0
Likidite		
Likit Aktifler / Toplam Aktifler	19,4	22,7
Likit Aktifler / Kısa Vadeli Yükümlülükler	163,0	188,2
TP Likit Aktifler / Toplam Aktifler	3,1	12,3
Karlılık		
Net Dönem Karı (Zararı) / Toplam Aktifler	5,8	4,6
Net Dönem Karı (Zararı) / Özkaynaklar	6,8	5,4
Sürdürülen Faaliyeler Vergi Öncesi Kar (Zarar) / Toplam Aktifler	7,3	5,8
Gelir-Gider Yapısı		
Özel Karşılıklar Sonrası Net Faiz Geliri / Toplam Aktifler	9,1	8,6
Özel Karşılıklar Sonrası Net Faiz Geliri / Toplam Faaliyet Gelirleri (Giderleri)	79,7	87,6
Faiz Dışı Gelirler (net) / Toplam Aktifler	2,3	1,2
Diğer Faaliyet Giderleri / Toplam Aktifler	4,1	4,0
Personel Giderleri / Diğer Faaliyet Giderleri	60,3	48,7
Faiz Dışı Gelirler (net) / Diğer Faaliyet Giderleri	57,1	30,8

GSD Yatırım Bankası A.Ş.

Aktifler

(₺ Milyon)

	Aralık 2015			%	Aralık 2014			%
	TP	YP	Toplam		TP	YP	Toplam	
Nakit Değerler ve Merkez Bankası	0	1	2	0,5	0	1	1	0,6
Gerçeğe Uygun D. Farkı K/Z Yan.FV (Net)	0	0	0	0,1	1	0	1	0,9
Alım Satım Amaçlı Finansal Varlıklar	0	0	0	0,1	1	0	1	0,9
Devlet Borçlanma Senetleri	0	0	0	0,1	1	0	1	0,9
Sermayede Payı Temsil Eden Menkul Değ.	0	0	0	0,0	0	0	0	0,0
Alım Satım Amaçlı Türev Finansal Varlıklar	0	0	0	0,0	0	0	0	0,0
Diğer Menkul Değerler	0	0	0	0,0	0	0	0	0,0
Gerçeğe Uyg.D.Farkı K/Z Yansı.O.Sın.FV	0	0	0	0,0	0	0	0	0,0
Devlet Borçlanma Senetleri	0	0	0	0,0	0	0	0	0,0
Sermayede Payı Temsil Eden Menkul Değ.	0	0	0	0,0	0	0	0	0,0
Krediler	0	0	0	0,0	0	0	0	0,0
Diğer Menkul Değerler	0	0	0	0,0	0	0	0	0,0
Bankalar	0	1	1	0,4	0	1	1	1,2
Para Piyasalarından Alacaklar	0	0	0	0,0	0	0	0	0,0
Bankalararası Para Piyasasından Alacaklar	0	0	0	0,0	0	0	0	0,0
İMKB Takasbank Piyasasından Alacaklar	0	0	0	0,0	0	0	0	0,0
Ters Repo İşlemlerinden Alacaklar	0	0	0	0,0	0	0	0	0,0
Satılmaya Hazır Finansal Varlıklar (Net)	0	0	0	0,1	0	0	0	0,1
Sermayede Payı Temsil Eden Menkul Değ.	0	0	0	0,0	0	0	0	0,0
Devlet Borçlanma Senetleri	0	0	0	0,0	0	0	0	0,0
Diğer Menkul Değerler	0	0	0	0,1	0	0	0	0,1
Krediler ve Alacaklar	261	0	261	84,5	103	0	103	93,2
Krediler ve Alacaklar	255	0	255	82,5	97	0	97	87,1
Bankanın Dahil Olduğu Risk Grubuna Kul. Kre.	14	0	14	4,4	1	0	1	0,9
Devlet Borçlanma Senetleri	0	0	0	0,0	0	0	0	0,0
Diğer	241	0	241	78,1	96	0	96	86,2
Takipteki Krediler	17	0	17	5,4	18	0	18	16,1
Özel Karşılıklar (-)	11	0	11	3,4	11	0	11	10,0
Factoring Alacakları	0	0	0	0,0	0	0	0	0,0
Vadeye Kadar Elde Tutulacak Yatırım.(Net)	0	0	0	0,0	0	0	0	0,0
Devlet Borçlanma Senetleri	0	0	0	0,0	0	0	0	0,0
Diğer Menkul Değerler	0	0	0	0,0	0	0	0	0,0
İştirakler (Net)	0	0	0	0,0	0	0	0	0,0
Özkaynak Yönt. Göre Muhasebeleştirilenler	0	0	0	0,0	0	0	0	0,0
Konsolide Edilmeyenler	0	0	0	0,0	0	0	0	0,0
Mali İştirakler	0	0	0	0,0	0	0	0	0,0
Mali Olmayan İştirakler	0	0	0	0,0	0	0	0	0,0
Bağlı Ortaklıklar (Net)	0	0	0	0,0	0	0	0	0,0
Konsolide Edilmeyen Mali Ortaklıklar	0	0	0	0,0	0	0	0	0,0
Konsolide Edilmeyen Mali Olmayan Ortaklıklar	0	0	0	0,0	0	0	0	0,0
Birlikte Kontrol Edi. Ortaklık.(iş ort.)(Net)	0	0	0	0,0	0	0	0	0,0
Özkaynak Yönt. Göre Muhasebeleştirilenler	0	0	0	0,0	0	0	0	0,0
Konsolide Edilmeyenler	0	0	0	0,0	0	0	0	0,0
Mali Ortaklıklar	0	0	0	0,0	0	0	0	0,0
Mali Olmayan Ortaklıklar	0	0	0	0,0	0	0	0	0,0
Kiralama İşlemlerinden Alacaklar	0	0	0	0,0	0	0	0	0,0
Finansal Kiralama Alacakları	0	0	0	0,0	0	0	0	0,0
Faaliyet Kiralaması Alacakları	0	0	0	0,0	0	0	0	0,0
Diğer	0	0	0	0,0	0	0	0	0,0
Kazanılmamış Gelirler (-)	0	0	0	0,0	0	0	0	0,0
Riskten Korunma Amaçlı Türev FV	0	0	0	0,0	0	0	0	0,0
Gerçeğe Uygun Değer Risk. Korun. Amaçlılar	0	0	0	0,0	0	0	0	0,0
Nakit Akış Riskinden Korunma Amaçlılar	0	0	0	0,0	0	0	0	0,0
Yurtdışındaki Net Yat. Risk. Korun. Amaçlılar	0	0	0	0,0	0	0	0	0,0
Maddi Duran Varlıklar (Net)	0	0	0	0,0	0	0	0	0,1
Maddi Olmayan Duran Varlıklar (Net)	0	0	0	0,0	0	0	0	0,1
Şerhiye	0	0	0	0,0	0	0	0	0,0
Diğer	0	0	0	0,0	0	0	0	0,1
Yatırım Amaçlı Gayrimenkuller (Net)	0	0	0	0,0	0	0	0	0,0
Vergi Varlığı	0	0	0	0,2	0	0	0	0,2
Cari Vergi Varlığı	0	0	0	0,0	0	0	0	0,0
Ertelenmiş Vergi Varlığı	0	0	0	0,2	0	0	0	0,2
Satış Amaç. Elde Tut. ve Durdu. Faal. İliş. DV	1	0	1	0,2	0	0	0	0,0
Diğer Aktifler	43	0	43	14,1	4	0	4	3,6
Toplam Aktifler	306	2	309	100,0	109	2	111	100,0

Pasifler

(₺ Milyon)

	Aralık 2015			%	Aralık 2014			%
	TP	YP	Toplam	Dağ.	TP	YP	Toplam	Dağ.
Mevduat	0	0	0	0,0	0	0	0	0,0
Bankanın Dah. olduğu Risk Grubunun Mevduatı	0	0	0	0,0	0	0	0	0,0
Diğer	0	0	0	0,0	0	0	0	0,0
Alım Satım Amaçlı Türev Finansal Borçlar	1	0	1	0,4	0	0	0	0,0
Alınan Krediler	27	6	33	10,6	5	0	5	4,8
Para Piyasalarına Borçlar	0	0	0	0,1	0	0	0	0,0
Bankalararası Para Piyasalarına Borçlar	0	0	0	0,0	0	0	0	0,0
İMKB Takasbank Piyasasından Borçlar	0	0	0	0,0	0	0	0	0,0
Repo İşlemlerinden Sağlanan Fonlar	0	0	0	0,1	0	0	0	0,0
İhraç Edilen Menkul Kıymetler (Net)	0	0	0	0,0	0	0	0	0,0
Bonolar	0	0	0	0,0	0	0	0	0,0
Varlığa Dayalı Menkul Kıymetler	0	0	0	0,0	0	0	0	0,0
Tahviller	0	0	0	0,0	0	0	0	0,0
Fonlar	36	130	166	53,8	5	2	7	6,4
Müstakriz Fonları	36	130	166	53,8	5	2	7	6,4
Diğer	0	0	0	0,0	0	0	0	0,0
Muhtelif Borçlar	0	0	0	0,1	0	0	0	0,1
Diğer Yabancı Kaynaklar	6	0	6	1,8	4	0	4	3,7
Faktoring Borçları	0	0	0	0,0	0	0	0	0,0
Kiralama İşlemlerinden Borçlar	0	0	0	0,0	0	0	0	0,0
Finansal Kiralama Borçları	0	0	0	0,0	0	0	0	0,0
Faaliyet Kiralaması Borçları	0	0	0	0,0	0	0	0	0,0
Diğer	0	0	0	0,0	0	0	0	0,0
Ertelenmiş Finansal Kiralama Giderleri (-)	0	0	0	0,0	0	0	0	0,0
Riskten Kor. Amaç. Türev Finan. Borçlar	0	0	0	0,0	0	0	0	0,0
Gerçeğe uygun Değer Risk.Korun.Amaçlılar	0	0	0	0,0	0	0	0	0,0
Nakit Akış Riskinden Korunma Amaçlılar	0	0	0	0,0	0	0	0	0,0
Yurtdışındaki Net Yat. Risk. Korun. Amaçlılar	0	0	0	0,0	0	0	0	0,0
Karşılıklar	5	0	5	1,7	3	0	3	2,7
Genel Karşılıklar	4	0	4	1,3	2	0	2	1,7
Yeniden Yapılanma Karşılığı	0	0	0	0,0	0	0	0	0,0
Çalışan Hakları Karşılığı	1	0	1	0,3	1	0	1	0,7
Sigorta Teknik Karşılıkları (Net)	0	0	0	0,0	0	0	0	0,0
Diğer Karşılıklar	0	0	0	0,1	0	0	0	0,2
Vergi Borcu	1	0	1	0,4	1	0	1	0,5
Cari Vergi Borcu	1	0	1	0,4	1	0	1	0,5
Ertelenmiş Vergi Borcu	0	0	0	0,0	0	0	0	0,0
Satış Amaç.EI.Tut. ve Dur.Faal.İl.DV Borç.	0	0	0	0,0	0	0	0	0,0
Sermaye Benzeri Krediler	0	0	0	0,0	0	0	0	0,0
Özkaynaklar	96	0	96	31,1	91	0	91	81,8
Ödenmiş Sermaye	50	0	50	16,2	50	0	50	45,1
Sermaye Yedekleri	3	0	3	0,9	3	0	3	2,4
Hisse Senedi İhraç Primleri	0	0	0	0,0	0	0	0	0,0
Hisse Senedi İptal Kârları	0	0	0	0,0	0	0	0	0,0
Menkul Değerler Değerleme Farkları	0	0	0	0,0	0	0	0	0,0
Maddi Duran Varlıklar Yen. Değ. Farkları	0	0	0	0,0	0	0	0	0,0
Maddi Olmayan Dur. Var. Yen. Değ. Farkları	0	0	0	0,0	0	0	0	0,0
Yat. Amaçlı G.menkuller Yen. Değ. Farkları	0	0	0	0,0	0	0	0	0,0
İştir., Bağ. Ort.ve Bir. Kon. Edi. Ort. Bed. HS	0	0	0	0,0	0	0	0	0,0
Riskten Korunma Fonları (Etkin Kısım)	0	0	0	0,0	0	0	0	0,0
Sat.A.El.Tut.ve Dur.Faal.İl.DV Bir.Değ.Fark.	0	0	0	0,0	0	0	0	0,0
Diğer Sermaye Yedekleri	3	0	3	0,9	3	0	3	2,4
Kâr Yedekleri	38	0	38	12,3	33	0	33	29,9
Yasal Yedekler	4	0	4	1,2	3	0	3	3,0
Statü Yedekleri	0	0	0	0,0	0	0	0	0,0
Olağanüstü Yedekler	34	0	34	11,0	29	0	29	26,5
Diğer Kâr Yedekleri	0	0	0	0,1	0	0	0	0,3
Kâr veya Zarar	5	0	5	1,8	5	0	5	4,4
Geçmiş Yıllar Kâr ve Zararları	0	0	0	0,0	0	0	0	0,0
Dönem Net Kâr ve Zararı	5	0	5	1,8	5	0	5	4,4
Toplam Pasifler	172	136	309	100,0	108	2	111	100,0

GSD Yatırım Bankası A.Ş.

Bilanço Dışı Yükümlülükler

(₺ Milyon)

	Aralık 2015			Aralık 2014		
	TP	YP	Toplam	TP	YP	Toplam
Garanti ve Kefaletler	449	61	509	419	34	454
Teminat Mektupları	449	61	509	419	34	454
Banka Kredileri	0	0	0	0	0	0
Akreditifler	0	0	0	0	0	0
Garanti Verilen Prefinansmanlar	0	0	0	0	0	0
Cirolar	0	0	0	0	0	0
Diğer Garanti ve Kefaletler	0	0	0	0	0	0
Taahhütler	0	0	0	0	0	0
Cayılmaz Taahhütler	0	0	0	0	0	0
Cayılabilir Taahhütler	0	0	0	0	0	0
Türev Finansal Araçlar	151	149	299	0	0	0
Riskten Korun. Amaç. Türev Finan. Araçlar	0	0	0	0	0	0
Alım Satım Amaçlı İşlemler	151	149	299	0	0	0
Emanet ve Rehinli Kıymetler	2.778	921	3.699	2.087	304	2.391
Emanet Kıymetler	2	0	2	1	0	1
Rehinli Kıymetler	406	41	447	197	29	227
Kabul Edilen Avaller ve Kefaletler	2.371	879	3.250	1.889	274	2.163
Toplam Bilanço Dışı Hesaplar	3.377	1.130	4.507	2.506	338	2.844

Gelir ve Gider Kalemleri

(₺ Milyon)

	Aralık 2015	Aralık 2014
Faiz Gelirleri	20	14
Kredilerden Alınan Faizler	19	13
Zorunlu Karşılıklardan Alınan Faizler	0	0
Bankalardan Alınan Faizler	0	1
Para Piyasası İşlemlerinden Alınan Faizler	0	0
Menkul Değerlerden Alınan Faizler	0	0
Diğer Faiz Gelirleri	0	0
Faiz Giderleri	5	2
Mevduata Verilen Faizler	0	0
Kullanılan Kredilere Verilen Faizler	2	2
Para Piyasası İşlemlerine Verilen Faizler	0	0
İhraç Edilen Menkul Kıymetlere Verilen Faizler	0	0
Diğer Faiz Giderleri	3	1
Net Faiz Geliri/Gideri	15	12
Net Ücret ve Komisyon Gelirleri/Giderleri	5	4
Alınan Ücret ve Komisyonlar	5	4
Verilen Ücret ve Komisyonlar	0	0
Temettü Gelirleri	0	0
Ticari Kar/Zarar (Net)	-2	0
Sermaye Piyasası İşlemleri Kâr/Zararı	0	0
Türev Finansal İşlemlerden Kar/Zarar	-4	0
Kambiyo İşlemleri Kâr/Zararı	1	0
Diğer Faaliyet Gelirleri	2	1
Faaliyet Gelirleri/Giderleri Toplamı	19	17
Kredi ve Diğer Alacaklar Değer Düşüş Karşılığı (-)	3	2
Kredi ve Diğer Alacaklara İlişkin Özel Karşılıklar (bilgi için)*	1	2
Genel Karşılık Giderleri (bilgi için)*	2	0
Diğer Faaliyet Giderleri (-)	10	8
Personel Giderleri (bilgi için)*	5	4
Net Faaliyet Karı/Zararı	7	6
Birleşme İşlemi Sonra. Gelir Ola. Kaydedilen Fazlalık Tutarı	0	0
Özkaynak Yöntemi Uygulanan Ortaklıklardan Kar/Zarar	0	0
Net Parasal Pozisyon Kar/Zararı	0	0
Sürdürülen Faaliyetler Vergi Öncesi Kar/Zarar	7	6
Sürdürülen Faaliyetler Vergi Karşılığı (±)	-2	-1
Sürdürülen Faaliyetler Dönem Net Kar/Zararı	5	5
Durdurulan Faaliyetler Vergi Öncesi Kar/Zarar	0	0
Durdurulan Faaliyetler Vergi Karşılığı (±)	0	0
Durdurulan Faaliyetler Dönem Net Kar/Zararı	0	0
Net Dönem Karı / Zararı	5	5

* Gelir-gider tablosuna ait dipnotlardan alınmıştır.

Rasyolar
 (%)

	Aralık 2015	Aralık 2014
Sermaye Yeterliliği		
Özkaynaklar / ((Kredi + Piyasa + Operasyonel Riski İçin Gerekli Sermaye Yükümlülüğü)*12.5)*100	16,5	24,7
Özkaynaklar / Toplam Aktifler	31,1	81,8
(Özkaynaklar - Duran Aktifler) / Toplam Aktifler	28,9	75,5
Net Bilanço Pozisyonu / Özkaynaklar	-129,4	0,3
(Net Bilanço Pozisyonu + Net Nazım Hesap Pozisyonu) / Özkaynaklar	1,1	0,3
Bilanço Yapısı		
TP Aktifler / Toplam Aktifler	99,2	98,2
TP Pasifler / Toplam Pasifler	55,8	97,8
YP Aktifler / YP Pasifler	1,8	79,6
TP Mevduat / Toplam Mevduat	-	-
TP Krediler ve Alacaklar / Toplam Krediler ve Alacaklar	100,0	100,0
Toplam Mevduat / Toplam Aktifler	0,0	0,0
Alınan Krediler / Toplam Aktifler	10,6	4,8
Aktif Kalitesi		
Finansal Varlıklar (net) / Toplam Aktifler	0,2	1,0
Toplam Krediler ve Alacaklar / Toplam Aktifler	84,5	93,2
Toplam Krediler ve Alacaklar / Toplam Mevduat	-	-
Takipteki Krediler (brüt) / Toplam Krediler ve Alacaklar	6,3	17,3
Takipteki Krediler (net) / Toplam Krediler ve Alacaklar	2,3	6,6
Özel Karşılıklar / Takipteki Krediler	63,9	61,8
Duran Aktifler / Toplam Aktifler	2,2	6,3
Tüketici Kredileri / Toplam Krediler ve Alacaklar	0,1	0,0
Likidite		
Likit Aktifler / Toplam Aktifler	1,0	2,8
Likit Aktifler / Kısa Vadeli Yükümlülükler	2,3	43,3
TP Likit Aktifler / Toplam Aktifler	0,3	1,0
Karlılık		
Net Dönem Karı (Zararı) / Toplam Aktifler	1,8	4,4
Net Dönem Karı (Zararı) / Özkaynaklar	5,7	5,4
Sürdürülen Faaliyeler Vergi Öncesi Kar (Zarar) / Toplam Aktifler	2,4	5,5
Gelir-Gider Yapısı		
Özel Karşılıklar Sonrası Net Faiz Geliri / Toplam Aktifler	4,6	8,6
Özel Karşılıklar Sonrası Net Faiz Geliri / Toplam Faaliyet Gelirleri (Giderleri)	73,6	57,4
Faiz Dışı Gelirler (net) / Toplam Aktifler	1,5	4,5
Diğer Faaliyet Giderleri / Toplam Aktifler	3,1	7,5
Personel Giderleri / Diğer Faaliyet Giderleri	50,4	52,1
Faiz Dışı Gelirler (net) / Diğer Faaliyet Giderleri	47,5	60,2

İller Bankası A.Ş.

Aktifler

(₺ Milyon)

	Aralık 2015			%	Aralık 2014			%
	TP	YP	Toplam		TP	YP	Toplam	
Nakit Değerler ve Merkez Bankası	0	0	0	0,0	0	0	0	0,0
Gerçeğe Uygun D. Farkı K/Z Yan.FV (Net)	0	0	0	0,0	0	0	0	0,0
Alım Satım Amaçlı Finansal Varlıklar	0	0	0	0,0	0	0	0	0,0
Devlet Borçlanma Senetleri	0	0	0	0,0	0	0	0	0,0
Sermayede Payı Temsil Eden Menkul Değ.	0	0	0	0,0	0	0	0	0,0
Alım Satım Amaçlı Türev Finansal Varlıklar	0	0	0	0,0	0	0	0	0,0
Diğer Menkul Değerler	0	0	0	0,0	0	0	0	0,0
Gerçeğe Uyg.D.Farkı K/Z Yansı.O.Sın.FV	0	0	0	0,0	0	0	0	0,0
Devlet Borçlanma Senetleri	0	0	0	0,0	0	0	0	0,0
Sermayede Payı Temsil Eden Menkul Değ.	0	0	0	0,0	0	0	0	0,0
Krediler	0	0	0	0,0	0	0	0	0,0
Diğer Menkul Değerler	0	0	0	0,0	0	0	0	0,0
Bankalar	4.878	33	4.910	26,6	4.359	18	4.377	26,9
Para Piyasalarından Alacaklar	0	0	0	0,0	0	0	0	0,0
Bankalararası Para Piyasasından Alacaklar	0	0	0	0,0	0	0	0	0,0
İMKB Takasbank Piyasasından Alacaklar	0	0	0	0,0	0	0	0	0,0
Ters Repo İşlemlerinden Alacaklar	0	0	0	0,0	0	0	0	0,0
Satılmaya Hazır Finansal Varlıklar (Net)	0	0	0	0,0	0	0	0	0,0
Sermayede Payı Temsil Eden Menkul Değ.	0	0	0	0,0	0	0	0	0,0
Devlet Borçlanma Senetleri	0	0	0	0,0	0	0	0	0,0
Diğer Menkul Değerler	0	0	0	0,0	0	0	0	0,0
Krediler ve Alacaklar	12.054	831	12.885	69,9	10.882	596	11.478	70,4
Krediler ve Alacaklar	12.054	831	12.885	69,9	10.882	596	11.478	70,4
Bankanın Dahil Olduğu Risk Grubuna Kul. Kre.	0	0	0	0,0	0	0	0	0,0
Devlet Borçlanma Senetleri	0	0	0	0,0	0	0	0	0,0
Diğer	12.054	831	12.885	69,9	10.882	596	11.478	70,4
Takipteki Krediler	1	0	1	0,0	1	0	1	0,0
Özel Karşılıklar (-)	1	0	1	0,0	1	0	1	0,0
Factoring Alacakları	0	0	0	0,0	0	0	0	0,0
Vadeye Kadar Elde Tutulacak Yatırım.(Net)	0	0	0	0,0	0	0	0	0,0
Devlet Borçlanma Senetleri	0	0	0	0,0	0	0	0	0,0
Diğer Menkul Değerler	0	0	0	0,0	0	0	0	0,0
İştirakler (Net)	0	0	0	0,0	0	0	0	0,0
Özkaynak Yönt. Göre Muhasebeleştirilenler	0	0	0	0,0	0	0	0	0,0
Konsolide Edilmeyenler	0	0	0	0,0	0	0	0	0,0
Mali İştirakler	0	0	0	0,0	0	0	0	0,0
Mali Olmayan İştirakler	0	0	0	0,0	0	0	0	0,0
Bağlı Ortaklıklar (Net)	0	0	0	0,0	0	0	0	0,0
Konsolide Edilmeyen Mali Ortaklıklar	0	0	0	0,0	0	0	0	0,0
Konsolide Edilmeyen Mali Olmayan Ortaklıklar	0	0	0	0,0	0	0	0	0,0
Birlikte Kontrol Edi. Ortaklık.(iş ort.)(Net)	0	0	0	0,0	0	0	0	0,0
Özkaynak Yönt. Göre Muhasebeleştirilenler	0	0	0	0,0	0	0	0	0,0
Konsolide Edilmeyenler	0	0	0	0,0	0	0	0	0,0
Mali Ortaklıklar	0	0	0	0,0	0	0	0	0,0
Mali Olmayan Ortaklıklar	0	0	0	0,0	0	0	0	0,0
Kiralama İşlemlerinden Alacaklar	3	0	3	0,0	3	0	3	0,0
Finansal Kiralama Alacakları	0	0	0	0,0	0	0	0	0,0
Faaliyet Kiralaması Alacakları	3	0	3	0,0	3	0	3	0,0
Diğer	0	0	0	0,0	0	0	0	0,0
Kazanılmamış Gelirler (-)	0	0	0	0,0	0	0	0	0,0
Riskten Korunma Amaçlı Türev FV	0	0	0	0,0	0	0	0	0,0
Gerçeğe Uygun Değer Risk. Korun. Amaçlılar	0	0	0	0,0	0	0	0	0,0
Nakit Akış Riskinden Korunma Amaçlılar	0	0	0	0,0	0	0	0	0,0
Yurtdışındaki Net Yat. Risk. Korun. Amaçlılar	0	0	0	0,0	0	0	0	0,0
Maddi Duran Varlıklar (Net)	331	0	331	1,8	154	0	154	0,9
Maddi Olmayan Duran Varlıklar (Net)	3	0	3	0,0	4	0	4	0,0
Şerefiye	0	0	0	0,0	0	0	0	0,0
Diğer	3	0	3	0,0	4	0	4	0,0
Yatırım Amaçlı Gayrimenkuller (Net)	86	0	86	0,5	168	0	168	1,0
Vergi Varlığı	66	0	66	0,4	58	0	58	0,4
Cari Vergi Varlığı	0	0	0	0,0	0	0	0	0,0
Ertelenmiş Vergi Varlığı	66	0	66	0,4	58	0	58	0,4
Satış Amaç. Elde Tut. ve Durdu. Faal. İliş. DV	0	0	0	0,0	0	0	0	0,0
Diğer Aktifler	142	3	145	0,8	54	0	54	0,3
Toplam Aktifler	17.564	867	18.431	100,0	15.682	615	16.297	100,0

Pasifler

(₺ Milyon)

	Aralık 2015			%	Aralık 2014			%
	TP	YP	Toplam	Dağ.	TP	YP	Toplam	Dağ.
Mevduat	0	0	0	0,0	0	0	0	0,0
Bankanın Dah. olduğu Risk Grubunun Mevduatı	0	0	0	0,0	0	0	0	0,0
Diğer	0	0	0	0,0	0	0	0	0,0
Alım Satım Amaçlı Türev Finansal Borçlar	0	0	0	0,0	0	0	0	0,0
Alınan Krediler	0	863	863	4,7	0	615	615	3,8
Para Piyasalarına Borçlar	0	0	0	0,0	0	0	0	0,0
Bankalararası Para Piyasalarına Borçlar	0	0	0	0,0	0	0	0	0,0
İMKB Takasbank Piyasasından Borçlar	0	0	0	0,0	0	0	0	0,0
Repo İşlemlerinden Sağlanan Fonlar	0	0	0	0,0	0	0	0	0,0
İhraç Edilen Menkul Kıymetler (Net)	0	0	0	0,0	0	0	0	0,0
Bonolar	0	0	0	0,0	0	0	0	0,0
Varlığa Dayalı Menkul Kıymetler	0	0	0	0,0	0	0	0	0,0
Tahviller	0	0	0	0,0	0	0	0	0,0
Fonlar	4.430	1	4.431	24,0	3.706	0	3.706	22,7
Müstakriz Fonları	0	0	0	0,0	0	0	0	0,0
Diğer	4.430	1	4.431	24,0	3.706	0	3.706	22,7
Muhtelif Borçlar	93	3	96	0,5	63	0	64	0,4
Diğer Yabancı Kaynaklar	39	0	39	0,2	192	0	192	1,2
Faktoring Borçları	0	0	0	0,0	0	0	0	0,0
Kiralama İşlemlerinden Borçlar	0	0	0	0,0	0	0	0	0,0
Finansal Kiralama Borçları	0	0	0	0,0	0	0	0	0,0
Faaliyet Kiralaması Borçları	0	0	0	0,0	0	0	0	0,0
Diğer	0	0	0	0,0	0	0	0	0,0
Ertelenmiş Finansal Kiralama Giderleri (-)	0	0	0	0,0	0	0	0	0,0
Riskten Kor. Amaç. Türev Finan. Borçlar	0	0	0	0,0	0	0	0	0,0
Gerçeğe uygun Değer Risk.Korun.Amaçlılar	0	0	0	0,0	0	0	0	0,0
Nakit Akış Riskinden Korunma Amaçlılar	0	0	0	0,0	0	0	0	0,0
Yurtdışındaki Net Yat. Risk. Korun. Amaçlılar	0	0	0	0,0	0	0	0	0,0
Karşılıklar	334	0	334	1,8	296	0	296	1,8
Genel Karşılıklar	0	0	0	0,0	0	0	0	0,0
Yeniden Yapılanma Karşılığı	0	0	0	0,0	0	0	0	0,0
Çalışan Hakları Karşılığı	96	0	96	0,5	89	0	89	0,5
Sigorta Teknik Karşılıkları (Net)	0	0	0	0,0	0	0	0	0,0
Diğer Karşılıklar	238	0	238	1,3	207	0	207	1,3
Vergi Borcu	110	0	110	0,6	90	0	90	0,6
Cari Vergi Borcu	110	0	110	0,6	90	0	90	0,6
Ertelenmiş Vergi Borcu	0	0	0	0,0	0	0	0	0,0
Satış Amaç.EI.Tut. ve Dur.Faal.İl.DV Borç.	0	0	0	0,0	0	0	0	0,0
Sermaye Benzeri Krediler	0	0	0	0,0	0	0	0	0,0
Özkaynaklar	12.557	0	12.557	68,1	11.335	0	11.335	69,6
Ödenmiş Sermaye	10.484	0	10.484	56,9	9.402	0	9.402	57,7
Sermaye Yedekleri	885	0	885	4,8	885	0	885	5,4
Hisse Senedi İhraç Primleri	0	0	0	0,0	0	0	0	0,0
Hisse Senedi İptal Kârları	0	0	0	0,0	0	0	0	0,0
Menkul Değerler Değerleme Farkları	0	0	0	0,0	0	0	0	0,0
Maddi Duran Varlıklar Yen. Değ. Farkları	9	0	9	0,0	9	0	9	0,1
Maddi Olmayan Dur. Var. Yen. Değ. Farkları	0	0	0	0,0	0	0	0	0,0
Yat. Amaçlı G.menkuller Yen. Değ. Farkları	0	0	0	0,0	0	0	0	0,0
İştir., Bağ. Ort.ve Bir. Kon. Edi. Ort. Bed. HS	0	0	0	0,0	0	0	0	0,0
Riskten Korunma Fonları (Etkin Kısım)	0	0	0	0,0	0	0	0	0,0
Sat.A.El.Tut.ve Dur.Faal.İl.DV Bir.Değ.Fark.	0	0	0	0,0	0	0	0	0,0
Diğer Sermaye Yedekleri	877	0	877	4,8	877	0	877	5,4
Kâr Yedekleri	556	0	556	3,0	482	0	482	3,0
Yasal Yedekler	433	0	433	2,3	405	0	405	2,5
Statü Yedekleri	123	0	123	0,7	77	0	77	0,5
Olağanüstü Yedekler	0	0	0	0,0	0	0	0	0,0
Diğer Kâr Yedekleri	0	0	0	0,0	0	0	0	0,0
Kâr veya Zarar	632	0	632	3,4	566	0	566	3,5
Geçmiş Yıllar Kâr ve Zararları	56	0	56	0,3	41	0	41	0,3
Dönem Net Kâr ve Zararı	576	0	576	3,1	525	0	525	3,2
Toplam Pasifler	17.564	867	18.431	100,0	15.682	616	16.297	100,0

İller Bankası A.Ş.

Bilanço Dışı Yükümlülükler

(₺ Milyon)

	Aralık 2015			Aralık 2014		
	TP	YP	Toplam	TP	YP	Toplam
Garanti ve Kefaletler	512	3	514	505	3	508
Teminat Mektupları	512	3	514	505	3	508
Banka Kredileri	0	0	0	0	0	0
Akreditifler	0	0	0	0	0	0
Garanti Verilen Prefinansmanlar	0	0	0	0	0	0
Cirolar	0	0	0	0	0	0
Diğer Garanti ve Kefaletler	0	0	0	0	0	0
Taahhütler	7.846	2.744	10.589	4.031	944	4.975
Çaylılamaz Taahhütler	7.846	2.744	10.589	4.031	944	4.975
Çaylıbilir Taahhütler	0	0	0	0	0	0
Türev Finansal Araçlar	0	0	0	0	0	0
Riskten Korun. Amaç. Türev Finan. Araçlar	0	0	0	0	0	0
Alım Satım Amaçlı İşlemler	0	0	0	0	0	0
Emanet ve Rehinli Kıymetler	3.810	441	4.252	3.453	393	3.847
Emanet Kıymetler	3.018	437	3.455	3.085	387	3.473
Rehinli Kıymetler	793	4	797	368	6	374
Kabul Edilen Avaller ve Kefaletler	0	0	0	0	0	0
Toplam Bilanço Dışı Hesaplar	12.168	3.188	15.355	7.989	1.341	9.330

Gelir ve Gider Kalemleri

(₺ Milyon)

	Aralık 2015	Aralık 2014
Faiz Gelirleri	1.051	904
Kredilerden Alınan Faizler	715	746
Zorunlu Karşılıklardan Alınan Faizler	0	0
Bankalardan Alınan Faizler	331	153
Para Piyasası İşlemlerinden Alınan Faizler	0	0
Menkul Değerlerden Alınan Faizler	0	0
Diğer Faiz Gelirleri	5	5
Faiz Giderleri	0	2
Mevduata Verilen Faizler	0	0
Kullanılan Kredilere Verilen Faizler	0	0
Para Piyasası İşlemlerine Verilen Faizler	0	0
İhraç Edilen Menkul Kıymetlere Verilen Faizler	0	0
Diğer Faiz Giderleri	0	2
Net Faiz Geliri/Gideri	1.050	902
Net Ücret ve Komisyon Gelirleri/Giderleri	13	12
Alınan Ücret ve Komisyonlar	14	13
Verilen Ücret ve Komisyonlar	0	0
Temettü Gelirleri	0	0
Ticari Kar/Zarar (Net)	0	0
Sermaye Piyasası İşlemleri Kâr/Zararı	0	0
Türev Finansal İşlemlerden Kar/Zarar	0	0
Kambiyo İşlemleri Kâr/Zararı	0	0
Diğer Faaliyet Gelirleri	185	246
Faaliyet Gelirleri/Giderleri Toplamı	1.249	1.161
Kredi ve Diğer Alacaklar Değer Düşüş Karşılığı (-)	33	67
Kredi ve Diğer Alacaklara İlişkin Özel Karşılıklar (bilgi için)*	0	0
Genel Karşılık Giderleri (bilgi için)*	0	0
Diğer Faaliyet Giderleri (-)	436	384
Personel Giderleri (bilgi için)*	239	218
Net Faaliyet Karı/Zararı	780	709
Birleşme İşlemi Sonra. Gelir Ola. Kaydedilen Fazlalık Tutarı	0	0
Özkaynak Yöntemi Uygulanan Ortaklıklardan Kar/Zarar	0	0
Net Parasal Pozisyon Kar/Zararı	0	0
Sürdürülen Faaliyetler Vergi Öncesi Kar/Zarar	780	709
Sürdürülen Faaliyetler Vergi Karşılığı (±)	-204	-185
Sürdürülen Faaliyetler Dönem Net Kar/Zararı	576	525
Durdurulan Faaliyetler Vergi Öncesi Kar/Zarar	0	0
Durdurulan Faaliyetler Vergi Karşılığı (±)	0	0
Durdurulan Faaliyetler Dönem Net Kar/Zararı	0	0
Net Dönem Karı / Zararı	576	525

* Gelir-gider tablosuna ait dipnotlardan alınmıştır.

Rasyolar

(%)

	Aralık 2015	Aralık 2014
Sermaye Yeterliliği		
Özkaynaklar / ((Kredi + Piyasa + Operasyonel Riski İçin Gerekli Sermaye Yükümlülüğü)*12.5)*100	57,2	66,0
Özkaynaklar / Toplam Aktifler	68,1	69,6
(Özkaynaklar - Duran Aktifler) / Toplam Aktifler	66,3	68,6
Net Bilanço Pozisyonu / Özkaynaklar	0,0	0,0
(Net Bilanço Pozisyonu + Net Nazım Hesap Pozisyonu) / Özkaynaklar	0,0	0,0
Bilanço Yapısı		
TP Aktifler / Toplam Aktifler	95,3	96,2
TP Pasifler / Toplam Pasifler	95,3	96,2
YP Aktifler / YP Pasifler	100,0	99,9
TP Mevduat / Toplam Mevduat	-	-
TP Krediler ve Alacaklar / Toplam Krediler ve Alacaklar	93,6	94,8
Toplam Mevduat / Toplam Aktifler	0,0	0,0
Alınan Krediler / Toplam Aktifler	4,7	3,8
Aktif Kalitesi		
Finansal Varlıklar (net) / Toplam Aktifler	0,0	0,0
Toplam Krediler ve Alacaklar / Toplam Aktifler	69,9	70,4
Toplam Krediler ve Alacaklar / Toplam Mevduat	-	-
Takipteki Krediler (brüt) / Toplam Krediler ve Alacaklar	0,0	0,0
Takipteki Krediler (net) / Toplam Krediler ve Alacaklar	0,0	0,0
Özel Karşılıklar / Takipteki Krediler	100,0	100,0
Duran Aktifler / Toplam Aktifler	1,8	1,0
Tüketici Kredileri / Toplam Krediler ve Alacaklar	0,2	0,2
Likidite		
Likit Aktifler / Toplam Aktifler	26,6	26,9
Likit Aktifler / Kısa Vadeli Yükümlülükler	187,5	187,8
TP Likit Aktifler / Toplam Aktifler	26,5	26,8
Karlılık		
Net Dönem Karı (Zararı) / Toplam Aktifler	3,1	3,2
Net Dönem Karı (Zararı) / Özkaynaklar	4,6	4,6
Sürdürülen Faaliyeler Vergi Öncesi Kar (Zarar) / Toplam Aktifler	4,2	4,4
Gelir-Gider Yapısı		
Özel Karşılıklar Sonrası Net Faiz Geliri / Toplam Aktifler	5,7	5,5
Özel Karşılıklar Sonrası Net Faiz Geliri / Toplam Faaliyet Gelirleri (Giderleri)	84,1	77,7
Faiz Dışı Gelirler (net) / Toplam Aktifler	1,1	1,6
Diğer Faaliyet Giderleri / Toplam Aktifler	2,4	2,4
Personel Giderleri / Diğer Faaliyet Giderleri	54,9	56,6
Faiz Dışı Gelirler (net) / Diğer Faaliyet Giderleri	45,6	67,4

İstanbul Takas ve Saklama Bankası A.Ş.

Aktifler

(₺ Milyon)

	Aralık 2015			% Dağ.	Aralık 2014			% Dağ.
	TP	YP	Toplam		TP	YP	Toplam	
Nakit Değerler ve Merkez Bankası	0	0	0	0,0	0	0	0	0,0
Gerçeğe Uygun D. Farkı K/Z Yan.FV (Net)	4	0	4	0,1	1	0	1	0,0
Alım Satım Amaçlı Finansal Varlıklar	4	0	4	0,1	1	0	1	0,0
Devlet Borçlanma Senetleri	4	0	4	0,1	1	0	1	0,0
Sermayede Payı Temsil Eden Menkul Değ.	0	0	0	0,0	0	0	0	0,0
Alım Satım Amaçlı Türev Finansal Varlıklar	0	0	0	0,0	0	0	0	0,0
Diğer Menkul Değerler	0	0	0	0,0	0	0	0	0,0
Gerçeğe Uyg.D.Farkı K/Z Yansı.O.Sın.FV	0	0	0	0,0	0	0	0	0,0
Devlet Borçlanma Senetleri	0	0	0	0,0	0	0	0	0,0
Sermayede Payı Temsil Eden Menkul Değ.	0	0	0	0,0	0	0	0	0,0
Krediler	0	0	0	0,0	0	0	0	0,0
Diğer Menkul Değerler	0	0	0	0,0	0	0	0	0,0
Bankalar	4.013	2.586	6.599	93,0	3.229	1.842	5.071	92,3
Para Piyasalarından Alacaklar	19	0	19	0,3	25	0	25	0,5
Bankalararası Para Piyasasından Alacaklar	0	0	0	0,0	0	0	0	0,0
İMKB Takasbank Piyasasından Alacaklar	0	0	0	0,0	0	0	0	0,0
Ters Repo İşlemlerinden Alacaklar	19	0	19	0,3	25	0	25	0,5
Satılmaya Hazır Finansal Varlıklar (Net)	1	0	2	0,0	1	0	1	0,0
Sermayede Payı Temsil Eden Menkul Değ.	1	0	2	0,0	1	0	1	0,0
Devlet Borçlanma Senetleri	0	0	0	0,0	0	0	0	0,0
Diğer Menkul Değerler	0	0	0	0,0	0	0	0	0,0
Krediler ve Alacaklar	172	0	172	2,4	169	0	169	3,1
Krediler ve Alacaklar	172	0	172	2,4	169	0	169	3,1
Bankanın Dahil Olduğu Risk Grubuna Kul. Kre.	142	0	142	2,0	92	0	92	1,7
Devlet Borçlanma Senetleri	0	0	0	0,0	0	0	0	0,0
Diğer	31	0	31	0,4	77	0	77	1,4
Takipteki Krediler	2	0	2	0,0	2	0	2	0,0
Özel Karşılıklar (-)	2	0	2	0,0	2	0	2	0,0
Factoring Alacakları	0	0	0	0,0	0	0	0	0,0
Vadeye Kadar Elde Tutulacak Yatırım.(Net)	180	0	180	2,5	168	0	168	3,1
Devlet Borçlanma Senetleri	180	0	180	2,5	168	0	168	3,1
Diğer Menkul Değerler	0	0	0	0,0	0	0	0	0,0
İştirakler (Net)	0	0	0	0,0	0	0	0	0,0
Özkaynak Yönt. Göre Muhasebeleştirilenler	0	0	0	0,0	0	0	0	0,0
Konsolide Edilmeyenler	0	0	0	0,0	0	0	0	0,0
Mali İştirakler	0	0	0	0,0	0	0	0	0,0
Mali Olmayan İştirakler	0	0	0	0,0	0	0	0	0,0
Bağlı Ortaklıklar (Net)	5	0	5	0,1	5	0	5	0,1
Konsolide Edilmeyen Mali Ortaklıklar	5	0	5	0,1	5	0	5	0,1
Konsolide Edilmeyen Mali Olmayan Ortaklıklar	0	0	0	0,0	0	0	0	0,0
Birlikte Kontrol Edi. Ortaklık.(iş ort.)(Net)	0	0	0	0,0	0	0	0	0,0
Özkaynak Yönt. Göre Muhasebeleştirilenler	0	0	0	0,0	0	0	0	0,0
Konsolide Edilmeyenler	0	0	0	0,0	0	0	0	0,0
Mali Ortaklıklar	0	0	0	0,0	0	0	0	0,0
Mali Olmayan Ortaklıklar	0	0	0	0,0	0	0	0	0,0
Kiralama İşlemlerinden Alacaklar	0	0	0	0,0	0	0	0	0,0
Finansal Kiralama Alacakları	0	0	0	0,0	0	0	0	0,0
Faaliyet Kiralaması Alacakları	0	0	0	0,0	0	0	0	0,0
Diğer	0	0	0	0,0	0	0	0	0,0
Kazanılmamış Gelirler (-)	0	0	0	0,0	0	0	0	0,0
Riskten Korunma Amaçlı Türev FV	0	0	0	0,0	0	0	0	0,0
Gerçeğe Uygun Değer Risk. Korun. Amaçlılar	0	0	0	0,0	0	0	0	0,0
Nakit Akış Riskinden Korunma Amaçlılar	0	0	0	0,0	0	0	0	0,0
Yurtdışındaki Net Yat. Risk. Korun. Amaçlılar	0	0	0	0,0	0	0	0	0,0
Maddi Duran Varlıklar (Net)	16	0	16	0,2	17	0	17	0,3
Maddi Olmayan Duran Varlıklar (Net)	81	0	81	1,1	1	0	1	0,0
Şerefiye	0	0	0	0,0	0	0	0	0,0
Diğer	81	0	81	1,1	1	0	1	0,0
Yatırım Amaçlı Gayrimenkuller (Net)	0	0	0	0,0	0	0	0	0,0
Vergi Varlığı	3	0	3	0,0	4	0	4	0,1
Cari Vergi Varlığı	0	0	0	0,0	0	0	0	0,0
Ertelenmiş Vergi Varlığı	3	0	3	0,0	4	0	4	0,1
Satış Amaç. Elde Tut. ve Durdu. Faal. İliş. DV	0	0	0	0,0	0	0	0	0,0
Diğer Aktifler	12	0	12	0,2	32	0	32	0,6
Toplam Aktifler	4.506	2.587	7.092	100,0	3.653	1.842	5.496	100,0

Pasifler

(₺ Milyon)

	Aralık 2015			% Dağ.	Aralık 2014			% Dağ.
	TP	YP	Toplam		TP	YP	Toplam	
Mevduat	0	0	0	0,0	0	0	0	0,0
Bankanın Dah. olduğu Risk Grubunun Mevduatı	0	0	0	0,0	0	0	0	0,0
Diğer	0	0	0	0,0	0	0	0	0,0
Alım Satım Amaçlı Türev Finansal Borçlar	0	0	0	0,0	0	0	0	0,0
Alınan Krediler	812	1.601	2.413	34,0	478	1.294	1.772	32,2
Para Piyasalarına Borçlar	0	0	0	0,0	0	0	0	0,0
Bankalararası Para Piyasalarına Borçlar	0	0	0	0,0	0	0	0	0,0
İMKB Takasbank Piyasasından Borçlar	0	0	0	0,0	0	0	0	0,0
Repo İşlemlerinden Sağlanan Fonlar	0	0	0	0,0	0	0	0	0,0
İhraç Edilen Menkul Kıymetler (Net)	0	0	0	0,0	0	0	0	0,0
Bonolar	0	0	0	0,0	0	0	0	0,0
Varlığa Dayalı Menkul Kıymetler	0	0	0	0,0	0	0	0	0,0
Tahviller	0	0	0	0,0	0	0	0	0,0
Fonlar	0	0	0	0,0	0	0	0	0,0
Müstakriz Fonları	0	0	0	0,0	0	0	0	0,0
Diğer	0	0	0	0,0	0	0	0	0,0
Muhtelif Borçlar	2.621	983	3.604	50,8	2.244	545	2.789	50,7
Diğer Yabancı Kaynaklar	105	0	105	1,5	79	0	79	1,4
Faktoring Borçları	0	0	0	0,0	0	0	0	0,0
Kiralama İşlemlerinden Borçlar	0	0	0	0,0	0	0	0	0,0
Finansal Kiralama Borçları	0	0	0	0,0	0	0	0	0,0
Faaliyet Kiralaması Borçları	0	0	0	0,0	0	0	0	0,0
Diğer	0	0	0	0,0	0	0	0	0,0
Ertelenmiş Finansal Kiralama Giderleri (-)	0	0	0	0,0	0	0	0	0,0
Riskten Kor. Amaç. Türev Finan. Borçlar	0	0	0	0,0	0	0	0	0,0
Gerçeğe uygun Değer Risk.Korun.Amaçlılar	0	0	0	0,0	0	0	0	0,0
Nakit Akış Riskinden Korunma Amaçlılar	0	0	0	0,0	0	0	0	0,0
Yurtdışındaki Net Yat. Risk. Korun. Amaçlılar	0	0	0	0,0	0	0	0	0,0
Karşılıklar	45	0	45	0,6	44	0	44	0,8
Genel Karşılıklar	22	0	22	0,3	24	0	24	0,4
Yeniden Yapılanma Karşılığı	0	0	0	0,0	0	0	0	0,0
Çalışan Hakları Karşılığı	13	0	13	0,2	11	0	11	0,2
Sigorta Teknik Karşılıkları (Net)	0	0	0	0,0	0	0	0	0,0
Diğer Karşılıklar	9	0	9	0,1	9	0	9	0,2
Vergi Borcu	15	0	15	0,2	11	0	11	0,2
Cari Vergi Borcu	15	0	15	0,2	11	0	11	0,2
Ertelenmiş Vergi Borcu	0	0	0	0,0	0	0	0	0,0
Satış Amaç.EI.Tut. ve Dur.Faal.İl.DV Borç.	0	0	0	0,0	0	0	0	0,0
Sermaye Benzeri Krediler	0	0	0	0,0	0	0	0	0,0
Özkaynaklar	911	0	911	12,8	800	0	800	14,6
Ödenmiş Sermaye	600	0	600	8,5	600	0	600	10,9
Sermaye Yedekleri	37	0	37	0,5	37	0	37	0,7
Hisse Senedi İhraç Primleri	33	0	33	0,5	33	0	33	0,6
Hisse Senedi İptal Kârları	0	0	0	0,0	0	0	0	0,0
Menkul Değerler Değerleme Farkları	0	0	0	0,0	0	0	0	0,0
Maddi Duran Varlıklar Yen. Değ. Farkları	0	0	0	0,0	0	0	0	0,0
Maddi Olmayan Dur. Var. Yen. Değ. Farkları	0	0	0	0,0	0	0	0	0,0
Yat. Amaçlı G.menkuller Yen. Değ. Farkları	0	0	0	0,0	0	0	0	0,0
İştir., Bağ. Ort.ve Bir. Kon. Edi. Ort. Bed. HS	0	0	0	0,0	0	0	0	0,0
Riskten Korunma Fonları (Etkin Kısım)	0	0	0	0,0	0	0	0	0,0
Sat.A.El.Tut.ve Dur.Faal.İl.DV Bir.Değ.Fark.	0	0	0	0,0	0	0	0	0,0
Diğer Sermaye Yedekleri	4	0	4	0,1	4	0	4	0,1
Kâr Yedekleri	96	0	96	1,4	39	0	39	0,7
Yasal Yedekler	37	0	37	0,5	28	0	28	0,5
Statü Yedekleri	0	0	0	0,0	0	0	0	0,0
Olağanüstü Yedekler	57	0	57	0,8	10	0	10	0,2
Diğer Kâr Yedekleri	2	0	2	0,0	2	0	2	0,0
Kâr veya Zarar	178	0	178	2,5	124	0	124	2,3
Geçmiş Yıllar Kâr ve Zararları	3	0	3	0,0	2	0	2	0,0
Dönem Net Kâr ve Zararı	175	0	175	2,5	121	0	121	2,2
Toplam Pasifler	4.509	2.584	7.092	100,0	3.657	1.839	5.496	100,0

İstanbul Takas ve Saklama Bankası A.Ş.

Bilanço Dışı Yükümlülükler

(₺ Milyon)

	Aralık 2015			Aralık 2014		
	TP	YP	Toplam	TP	YP	Toplam
Garanti ve Kefaletler	5.629	0	5.629	6.425	0	6.425
Teminat Mektupları	0	0	0	0	0	0
Banka Kredileri	0	0	0	0	0	0
Akreditifler	0	0	0	0	0	0
Garanti Verilen Prefinansmanlar	0	0	0	0	0	0
Cirolar	0	0	0	0	0	0
Diğer Garanti ve Kefaletler	5.629	0	5.629	6.425	0	6.425
Taahhütler	230	1	230	214	38	252
Cayılmaz Taahhütler	230	0	230	214	0	214
Cayılabilir Taahhütler	0	1	1	0	38	38
Türev Finansal Araçlar	0	0	0	0	0	0
Riskten Korun. Amaç. Türev Finan. Araçlar	0	0	0	0	0	0
Alım Satım Amaçlı İşlemler	0	0	0	0	0	0
Emanet ve Rehinli Kıymetler	2.003.720	1.033	2.004.752	1.462.104	1.127	1.463.231
Emanet Kıymetler	1.989.412	0	1.989.412	1.446.803	0	1.446.803
Rehinli Kıymetler	14.308	1.033	15.341	15.301	1.127	16.428
Kabul Edilen Avaller ve Kefaletler	0	0	0	0	0	0
Toplam Bilanço Dışı Hesaplar	2.009.578	1.033	2.010.611	1.468.743	1.165	1.469.908

Gelir ve Gider Kalemleri

(₺ Milyon)

	Aralık 2015	Aralık 2014
Faiz Gelirleri	234	179
Kredilerden Alınan Faizler	9	8
Zorunlu Karşılıklardan Alınan Faizler	0	0
Bankalardan Alınan Faizler	208	147
Para Piyasası İşlemlerinden Alınan Faizler	0	0
Menkul Değerlerden Alınan Faizler	16	24
Diğer Faiz Gelirleri	0	0
Faiz Giderleri	39	40
Mevduata Verilen Faizler	0	0
Kullanılan Kredilere Verilen Faizler	39	40
Para Piyasası İşlemlerine Verilen Faizler	0	0
İhraç Edilen Menkul Kıymetlere Verilen Faizler	0	0
Diğer Faiz Giderleri	0	0
Net Faiz Geliri/Gideri	194	139
Net Ücret ve Komisyon Gelirleri/Giderleri	87	73
Alınan Ücret ve Komisyonlar	95	78
Verilen Ücret ve Komisyonlar	8	5
Temettü Gelirleri	6	6
Ticari Kar/Zarar (Net)	1	0
Sermaye Piyasası İşlemleri Kâr/Zararı	0	0
Türev Finansal İşlemlerden Kar/Zarar	0	0
Kambiyo İşlemleri Kâr/Zararı	1	0
Diğer Faaliyet Gelirleri	3	0
Faaliyet Gelirleri/Giderleri Toplamı	292	219
Kredi ve Diğer Alacaklar Değer Düşüş Karşılığı (-)	0	1
Kredi ve Diğer Alacaklara İlişkin Özel Karşılıklar (bilgi için)*	0	0
Genel Karşılık Giderleri (bilgi için)*	0	1
Diğer Faaliyet Giderleri (-)	75	68
Personel Giderleri (bilgi için)*	43	40
Net Faaliyet Karı/Zararı	216	151
Birleşme İşlemi Sonra. Gelir Ola. Kaydedilen Fazlalık Tutarı	0	0
Özkaynak Yöntemi Uygulanan Ortaklıklardan Kar/Zarar	0	0
Net Parasal Pozisyon Kar/Zararı	0	0
Sürdürülen Faaliyetler Vergi Öncesi Kar/Zarar	216	151
Sürdürülen Faaliyetler Vergi Karşılığı (±)	-42	-29
Sürdürülen Faaliyetler Dönem Net Kar/Zararı	175	121
Durdurulan Faaliyetler Vergi Öncesi Kar/Zarar	0	0
Durdurulan Faaliyetler Vergi Karşılığı (±)	0	0
Durdurulan Faaliyetler Dönem Net Kar/Zararı	0	0
Net Dönem Karı / Zararı	175	121

* Gelir-gider tablosuna ait dipnotlardan alınmıştır.

Rasyolar

(%)

	Aralık 2015	Aralık 2014
Sermaye Yeterliliği		
Özkaynaklar / ((Kredi + Piyasa + Operasyonel Riski İçin Gerekli Sermaye Yükümlülüğü)*12.5)*100	26,3	30,2
Özkaynaklar / Toplam Aktifler	12,8	14,6
(Özkaynaklar - Duran Aktifler) / Toplam Aktifler	11,4	14,1
Net Bilanço Pozisyonu / Özkaynaklar	0,3	0,5
(Net Bilanço Pozisyonu + Net Nazım Hesap Pozisyonu) / Özkaynaklar	0,3	0,5
Bilanço Yapısı		
TP Aktifler / Toplam Aktifler	63,5	66,5
TP Pasifler / Toplam Pasifler	63,6	66,5
YP Aktifler / YP Pasifler	100,1	100,2
TP Mevduat / Toplam Mevduat	-	-
TP Krediler ve Alacaklar / Toplam Krediler ve Alacaklar	100,0	100,0
Toplam Mevduat / Toplam Aktifler	0,0	0,0
Alınan Krediler / Toplam Aktifler	34,0	32,2
Aktif Kalitesi		
Finansal Varlıklar (net) / Toplam Aktifler	2,6	3,1
Toplam Krediler ve Alacaklar / Toplam Aktifler	2,4	3,1
Toplam Krediler ve Alacaklar / Toplam Mevduat	-	-
Takipteki Krediler (brüt) / Toplam Krediler ve Alacaklar	0,9	1,0
Takipteki Krediler (net) / Toplam Krediler ve Alacaklar	0,0	0,0
Özel Karşılıklar / Takipteki Krediler	100,0	100,0
Duran Aktifler / Toplam Aktifler	1,4	0,4
Tüketici Kredileri / Toplam Krediler ve Alacaklar	0,0	0,0
Likidite		
Likit Aktifler / Toplam Aktifler	93,4	92,8
Likit Aktifler / Kısa Vadeli Yükümlülükler	109,1	112,0
TP Likit Aktifler / Toplam Aktifler	56,9	59,2
Karlılık		
Net Dönem Karı (Zararı) / Toplam Aktifler	2,5	2,2
Net Dönem Karı (Zararı) / Özkaynaklar	19,2	15,2
Sürdürülen Faaliyeler Vergi Öncesi Kar (Zarar) / Toplam Aktifler	3,1	2,7
Gelir-Gider Yapısı		
Özel Karşılıklar Sonrası Net Faiz Geliri / Toplam Aktifler	2,7	2,5
Özel Karşılıklar Sonrası Net Faiz Geliri / Toplam Faaliyet Gelirleri (Giderleri)	66,6	63,5
Faiz Dışı Gelirler (net) / Toplam Aktifler	1,4	1,5
Diğer Faaliyet Giderleri / Toplam Aktifler	1,1	1,2
Personel Giderleri / Diğer Faaliyet Giderleri	57,3	58,7
Faiz Dışı Gelirler (net) / Diğer Faaliyet Giderleri	129,9	118,2

Merrill Lynch Yatırım Bank A.Ş.

Aktifler

(₺ Milyon)

	Aralık 2015			% Dağ.	Aralık 2014			% Dağ.
	TP	YP	Toplam		TP	YP	Toplam	
Nakit Değerler ve Merkez Bankası	3	12	14	6,6	2	24	26	10,0
Gerçeğe Uygun D. Farkı K/Z Yan.FV (Net)	138	0	138	63,8	124	0	124	47,2
Alım Satım Amaçlı Finansal Varlıklar	138	0	138	63,8	124	0	124	47,2
Devlet Borçlanma Senetleri	138	0	138	63,8	124	0	124	47,2
Sermayede Payı Temsil Eden Menkul Değ.	0	0	0	0,0	0	0	0	0,0
Alım Satım Amaçlı Türev Finansal Varlıklar	0	0	0	0,0	0	0	0	0,0
Diğer Menkul Değerler	0	0	0	0,0	0	0	0	0,0
Gerçeğe Uyg.D.Farkı K/Z Yansı.O.Sın.FV	0	0	0	0,0	0	0	0	0,0
Devlet Borçlanma Senetleri	0	0	0	0,0	0	0	0	0,0
Sermayede Payı Temsil Eden Menkul Değ.	0	0	0	0,0	0	0	0	0,0
Krediler	0	0	0	0,0	0	0	0	0,0
Diğer Menkul Değerler	0	0	0	0,0	0	0	0	0,0
Bankalar	1	27	27	12,6	55	0	56	21,2
Para Piyasalarından Alacaklar	0	0	0	0,0	10	0	10	3,8
Bankalararası Para Piyasasından Alacaklar	0	0	0	0,0	0	0	0	0,0
İMKB Takasbank Piyasasından Alacaklar	0	0	0	0,0	0	0	0	0,0
Ters Repo İşlemlerinden Alacaklar	0	0	0	0,0	10	0	10	3,8
Satılmaya Hazır Finansal Varlıklar (Net)	0	0	0	0,0	0	0	0	0,0
Sermayede Payı Temsil Eden Menkul Değ.	0	0	0	0,0	0	0	0	0,0
Devlet Borçlanma Senetleri	0	0	0	0,0	0	0	0	0,0
Diğer Menkul Değerler	0	0	0	0,0	0	0	0	0,0
Krediler ve Alacaklar	0	15	15	6,8	0	23	23	8,8
Krediler ve Alacaklar	0	15	15	6,8	0	23	23	8,8
Bankanın Dahil Olduğu Risk Grubuna Kul. Kre.	0	0	0	0,0	0	0	0	0,0
Devlet Borçlanma Senetleri	0	0	0	0,0	0	0	0	0,0
Diğer	0	15	15	6,8	0	23	23	8,8
Takipteki Krediler	0	0	0	0,0	0	0	0	0,0
Özel Karşılıklar (-)	0	0	0	0,0	0	0	0	0,0
Factoring Alacakları	0	0	0	0,0	0	0	0	0,0
Vadeye Kadar Elde Tutulacak Yatırım.(Net)	0	0	0	0,0	0	0	0	0,0
Devlet Borçlanma Senetleri	0	0	0	0,0	0	0	0	0,0
Diğer Menkul Değerler	0	0	0	0,0	0	0	0	0,0
İştirakler (Net)	0	0	0	0,0	0	0	0	0,0
Özkaynak Yönt. Göre Muhasebeleştirilenler	0	0	0	0,0	0	0	0	0,0
Konsolide Edilmeyenler	0	0	0	0,0	0	0	0	0,0
Mali İştirakler	0	0	0	0,0	0	0	0	0,0
Mali Olmayan İştirakler	0	0	0	0,0	0	0	0	0,0
Bağlı Ortaklıklar (Net)	7	0	7	3,4	7	0	7	2,8
Konsolide Edilmeyen Mali Ortaklıklar	7	0	7	3,4	7	0	7	2,8
Konsolide Edilmeyen Mali Olmayan Ortaklıklar	0	0	0	0,0	0	0	0	0,0
Birlikte Kontrol Edi. Ortaklık.(iş ort.)(Net)	0	0	0	0,0	0	0	0	0,0
Özkaynak Yönt. Göre Muhasebeleştirilenler	0	0	0	0,0	0	0	0	0,0
Konsolide Edilmeyenler	0	0	0	0,0	0	0	0	0,0
Mali Ortaklıklar	0	0	0	0,0	0	0	0	0,0
Mali Olmayan Ortaklıklar	0	0	0	0,0	0	0	0	0,0
Kiralama İşlemlerinden Alacaklar	0	0	0	0,0	0	0	0	0,0
Finansal Kiralama Alacakları	0	0	0	0,0	0	0	0	0,0
Faaliyet Kiralaması Alacakları	0	0	0	0,0	0	0	0	0,0
Diğer	0	0	0	0,0	0	0	0	0,0
Kazanılmamış Gelirler (-)	0	0	0	0,0	0	0	0	0,0
Riskten Korunma Amaçlı Türev FV	0	0	0	0,0	0	0	0	0,0
Gerçeğe Uygun Değer Risk. Korun. Amaçlılar	0	0	0	0,0	0	0	0	0,0
Nakit Akış Riskinden Korunma Amaçlılar	0	0	0	0,0	0	0	0	0,0
Yurtdışındaki Net Yat. Risk. Korun. Amaçlılar	0	0	0	0,0	0	0	0	0,0
Maddi Duran Varlıklar (Net)	1	0	1	0,6	1	0	1	0,5
Maddi Olmayan Duran Varlıklar (Net)	0	0	0	0,1	0	0	0	0,1
Şerhiye	0	0	0	0,0	0	0	0	0,0
Diğer	0	0	0	0,1	0	0	0	0,1
Yatırım Amaçlı Gayrimenkuller (Net)	0	0	0	0,0	0	0	0	0,0
Vergi Varlığı	7	0	7	3,3	7	0	7	2,7
Cari Vergi Varlığı	1	0	1	0,3	1	0	1	0,2
Ertelenmiş Vergi Varlığı	7	0	7	3,0	7	0	7	2,5
Satış Amaç. Elde Tut. ve Durdu. Faal. İliş. DV	0	0	0	0,0	0	0	0	0,0
Diğer Aktifler	6	0	6	2,7	3	4	7	2,8
Toplam Aktifler	163	53	216	100,0	211	52	263	100,0

Pasifler

(₺ Milyon)

	Aralık 2015			% Dağ.	Aralık 2014			% Dağ.
	TP	YP	Toplam		TP	YP	Toplam	
Mevduat	0	0	0	0,0	0	0	0	0,0
Bankanın Dah. olduğu Risk Grubunun Mevduatı	0	0	0	0,0	0	0	0	0,0
Diğer	0	0	0	0,0	0	0	0	0,0
Alım Satım Amaçlı Türev Finansal Borçlar	0	0	0	0,0	0	0	0	0,1
Alınan Krediler	0	15	15	6,8	0	86	86	32,8
Para Piyasalarına Borçlar	50	0	50	23,2	40	0	40	15,2
Bankalararası Para Piyasalarına Borçlar	0	0	0	0,0	0	0	0	0,0
İMKB Takasbank Piyasasından Borçlar	0	0	0	0,0	0	0	0	0,0
Repo İşlemlerinden Sağlanan Fonlar	50	0	50	23,2	40	0	40	15,2
İhraç Edilen Menkul Kıymetler (Net)	0	0	0	0,0	0	0	0	0,0
Bonolar	0	0	0	0,0	0	0	0	0,0
Varlığa Dayalı Menkul Kıymetler	0	0	0	0,0	0	0	0	0,0
Tahviller	0	0	0	0,0	0	0	0	0,0
Fonlar	0	0	0	0,0	0	0	0	0,0
Müstakriz Fonları	0	0	0	0,0	0	0	0	0,0
Diğer	0	0	0	0,0	0	0	0	0,0
Muhtelif Borçlar	0	0	1	0,3	0	0	0	0,1
Diğer Yabancı Kaynaklar	0	0	0	0,0	0	0	0	0,0
Faktoring Borçları	0	0	0	0,0	0	0	0	0,0
Kiralama İşlemlerinden Borçlar	0	0	0	0,0	0	0	0	0,0
Finansal Kiralama Borçları	0	0	0	0,0	0	0	0	0,0
Faaliyet Kiralaması Borçları	0	0	0	0,0	0	0	0	0,0
Diğer	0	0	0	0,0	0	0	0	0,0
Ertelenmiş Finansal Kiralama Giderleri (-)	0	0	0	0,0	0	0	0	0,0
Riskten Kor. Amaç. Türev Finan. Borçlar	0	0	0	0,0	0	0	0	0,0
Gerçeğe uygun Değer Risk.Korun.Amaçlılar	0	0	0	0,0	0	0	0	0,0
Nakit Akış Riskinden Korunma Amaçlılar	0	0	0	0,0	0	0	0	0,0
Yurtdışındaki Net Yat. Risk. Korun. Amaçlılar	0	0	0	0,0	0	0	0	0,0
Karşılıklar	3	20	22	10,4	3	19	23	8,6
Genel Karşılıklar	0	0	0	0,2	0	0	0	0,1
Yeniden Yapılanma Karşılığı	0	0	0	0,0	0	0	0	0,0
Çalışan Hakları Karşılığı	2	19	21	9,8	3	19	22	8,2
Sigorta Teknik Karşılıkları (Net)	0	0	0	0,0	0	0	0	0,0
Diğer Karşılıklar	1	0	1	0,4	1	0	1	0,3
Vergi Borcu	1	0	1	0,5	1	0	1	0,5
Cari Vergi Borcu	1	0	1	0,5	1	0	1	0,5
Ertelenmiş Vergi Borcu	0	0	0	0,0	0	0	0	0,0
Satış Amaç.EI.Tut. ve Dur.Faal.İl.DV Borç.	0	0	0	0,0	0	0	0	0,0
Sermaye Benzeri Krediler	0	0	0	0,0	0	0	0	0,0
Özkaynaklar	127	0	127	58,8	113	0	113	42,8
Ödenmiş Sermaye	50	0	50	23,2	50	0	50	19,0
Sermaye Yedekleri	0	0	0	-0,1	0	0	0	-0,1
Hisse Senedi İhraç Primleri	0	0	0	0,0	0	0	0	0,0
Hisse Senedi İptal Kârları	0	0	0	0,0	0	0	0	0,0
Menkul Değerler Değerleme Farkları	0	0	0	0,0	0	0	0	0,0
Maddi Duran Varlıklar Yen. Değ. Farkları	0	0	0	0,0	0	0	0	0,0
Maddi Olmayan Dur. Var. Yen. Değ. Farkları	0	0	0	0,0	0	0	0	0,0
Yat. Amaçlı G.menkuller Yen. Değ. Farkları	0	0	0	0,0	0	0	0	0,0
İştir., Bağ. Ort.ve Bir. Kon. Edi. Ort. Bed. HS	0	0	0	0,0	0	0	0	0,0
Riskten Korunma Fonları (Etkin Kısım)	0	0	0	0,0	0	0	0	0,0
Sat.A.El.Tut.ve Dur.Faal.İl.DV Bir.Değ.Fark.	0	0	0	0,0	0	0	0	0,0
Diğer Sermaye Yedekleri	0	0	0	-0,1	0	0	0	-0,1
Kâr Yedekleri	63	0	63	29,1	55	0	55	20,9
Yasal Yedekler	3	0	3	1,5	3	0	3	1,0
Statü Yedekleri	0	0	0	0,0	0	0	0	0,0
Olağanüstü Yedekler	60	0	60	27,7	52	0	52	19,9
Diğer Kâr Yedekleri	0	0	0	0,0	0	0	0	0,0
Kâr veya Zarar	14	0	14	6,6	8	0	8	2,9
Geçmiş Yıllar Kâr ve Zararları	0	0	0	0,0	0	0	0	0,0
Dönem Net Kâr ve Zararı	14	0	14	6,6	8	0	8	2,9
Toplam Pasifler	181	35	216	100,0	157	106	263	100,0

Merrill Lynch Yatırım Bank A.Ş.

Bilanço Dışı Yükümlülükler

(₺ Milyon)

	Aralık 2015			Aralık 2014		
	TP	YP	Toplam	TP	YP	Toplam
Garanti ve Kefaletler	0	0	0	0	0	0
Teminat Mektupları	0	0	0	0	0	0
Banka Kredileri	0	0	0	0	0	0
Akreditifler	0	0	0	0	0	0
Garanti Verilen Prefinansmanlar	0	0	0	0	0	0
Cirolar	0	0	0	0	0	0
Diğer Garanti ve Kefaletler	0	0	0	0	0	0
Taahhütler	29	1	29	11	8	19
Cayılmaz Taahhütler	29	1	29	11	8	19
Cayılabilir Taahhütler	0	0	0	0	0	0
Türev Finansal Araçlar	0	0	0	51	51	101
Riskten Korun. Amaç. Türev Finan. Araçlar	0	0	0	0	0	0
Alım Satım Amaçlı İşlemler	0	0	0	51	51	101
Emanet ve Rehinli Kıymetler	0	0	0	0	12	12
Emanet Kıymetler	0	0	0	0	0	0
Rehinli Kıymetler	0	0	0	0	0	0
Kabul Edilen Avaller ve Kefaletler	0	0	0	0	12	12
Toplam Bilanço Dışı Hesaplar	29	1	29	62	70	132

Gelir ve Gider Kalemleri

(₺ Milyon)

	Aralık 2015	Aralık 2014
Faiz Gelirleri	11	21
Kredilerden Alınan Faizler	1	1
Zorunlu Karşılıklardan Alınan Faizler	0	0
Bankalardan Alınan Faizler	1	0
Para Piyasası İşlemlerinden Alınan Faizler	4	4
Menkul Değerlerden Alınan Faizler	6	16
Diğer Faiz Gelirleri	0	0
Faiz Giderleri	3	10
Mevduata Verilen Faizler	0	0
Kullanılan Kredilere Verilen Faizler	1	1
Para Piyasası İşlemlerine Verilen Faizler	2	9
İhraç Edilen Menkul Kıymetlere Verilen Faizler	0	0
Diğer Faiz Giderleri	0	0
Net Faiz Geliri/Gideri	9	11
Net Ücret ve Komisyon Gelirleri/Giderleri	0	0
Alınan Ücret ve Komisyonlar	0	0
Verilen Ücret ve Komisyonlar	0	0
Temettü Gelirleri	15	4
Ticari Kar/Zarar (Net)	-3	4
Sermaye Piyasası İşlemleri Kâr/Zararı	-2	8
Türev Finansal İşlemlerden Kar/Zarar	5	-1
Kambiyo İşlemleri Kâr/Zararı	-5	-4
Diğer Faaliyet Gelirleri	38	41
Faaliyet Gelirleri/Giderleri Toplamı	59	60
Kredi ve Diğer Alacaklar Değer Düşüş Karşılığı (-)	0	0
Kredi ve Diğer Alacaklara İlişkin Özel Karşılıklar (bilgi için)*	0	0
Genel Karşılık Giderleri (bilgi için)*	0	0
Diğer Faaliyet Giderleri (-)	44	51
Personel Giderleri (bilgi için)*	29	35
Net Faaliyet Karı/Zararı	14	8
Birleşme İşlemi Sonra. Gelir Ola. Kaydedilen Fazlalık Tutarı	0	0
Özkaynak Yöntemi Uygulanan Ortaklıklardan Kar/Zarar	0	0
Net Parasal Pozisyon Kar/Zararı	0	0
Sürdürülen Faaliyetler Vergi Öncesi Kar/Zarar	14	8
Sürdürülen Faaliyetler Vergi Karşılığı (±)	0	0
Sürdürülen Faaliyetler Dönem Net Kar/Zararı	14	8
Durdurulan Faaliyetler Vergi Öncesi Kar/Zarar	0	0
Durdurulan Faaliyetler Vergi Karşılığı (±)	0	0
Durdurulan Faaliyetler Dönem Net Kar/Zararı	0	0
Net Dönem Karı / Zararı	14	8

* Gelir-gider tablosuna ait dipnotlardan alınmıştır.

Rasyolar
 (%)

	Aralık 2015	Aralık 2014
Sermaye Yeterliliği		
Özkaynaklar / ((Kredi + Piyasa + Operasyonel Riski İçin Gerekli Sermaye Yükümlülüğü)*12.5)*100	63,6	59,6
Özkaynaklar / Toplam Aktifler	58,8	42,8
(Özkaynaklar - Duran Aktifler) / Toplam Aktifler	54,7	39,4
Net Bilanço Pozisyonu / Özkaynaklar	14,4	-47,8
(Net Bilanço Pozisyonu + Net Nazım Hesap Pozisyonu) / Özkaynaklar	14,4	-2,9
Bilanço Yapısı		
TP Aktifler / Toplam Aktifler	75,4	80,3
TP Pasifler / Toplam Pasifler	83,9	59,8
YP Aktifler / YP Pasifler	152,7	49,0
TP Mevduat / Toplam Mevduat	-	-
TP Krediler ve Alacaklar / Toplam Krediler ve Alacaklar	0,0	0,0
Toplam Mevduat / Toplam Aktifler	0,0	0,0
Alınan Krediler / Toplam Aktifler	6,8	32,8
Aktif Kalitesi		
Finansal Varlıklar (net) / Toplam Aktifler	63,8	47,2
Toplam Krediler ve Alacaklar / Toplam Aktifler	6,8	8,8
Toplam Krediler ve Alacaklar / Toplam Mevduat	-	-
Takipteki Krediler (brüt) / Toplam Krediler ve Alacaklar	0,0	0,0
Takipteki Krediler (net) / Toplam Krediler ve Alacaklar	0,0	0,0
Özel Karşılıklar / Takipteki Krediler	-	-
Duran Aktifler / Toplam Aktifler	4,1	3,4
Tüketici Kredileri / Toplam Krediler ve Alacaklar	0,0	0,0
Likidite		
Likit Aktifler / Toplam Aktifler	83,1	82,2
Likit Aktifler / Kısa Vadeli Yükümlülükler	346,8	492,5
TP Likit Aktifler / Toplam Aktifler	65,4	72,9
Karlılık		
Net Dönem Karı (Zararı) / Toplam Aktifler	6,6	2,9
Net Dönem Karı (Zararı) / Özkaynaklar	11,2	6,9
Sürdürülen Faaliyeler Vergi Öncesi Kar (Zarar) / Toplam Aktifler	6,6	3,1
Gelir-Gider Yapısı		
Özel Karşılıklar Sonrası Net Faiz Geliri / Toplam Aktifler	4,1	4,3
Özel Karşılıklar Sonrası Net Faiz Geliri / Toplam Faaliyet Gelirleri (Giderleri)	14,9	18,9
Faiz Dışı Gelirler (net) / Toplam Aktifler	23,1	18,4
Diğer Faaliyet Giderleri / Toplam Aktifler	20,5	19,5
Personel Giderleri / Diğer Faaliyet Giderleri	64,8	67,9
Faiz Dışı Gelirler (net) / Diğer Faaliyet Giderleri	112,6	94,1

Nurol Yatırım Bankası A.Ş.

Aktifler

(₺ Milyon)

	Aralık 2015			%	Aralık 2014			%
	TP	YP	Toplam		TP	YP	Toplam	
Nakit Değerler ve Merkez Bankası	44	3	47	6,5	8	10	18	2,9
Gerçeğe Uygun D. Farkı K/Z Yan.FV (Net)	10	13	23	3,2	0	5	5	0,8
Alım Satım Amaçlı Finansal Varlıklar	10	13	23	3,2	0	5	5	0,8
Devlet Borçlanma Senetleri	0	0	0	0,0	0	0	0	0,0
Sermayede Payı Temsil Eden Menkul Değ.	0	0	0	0,0	0	0	0	0,0
Alım Satım Amaçlı Türev Finansal Varlıklar	10	13	23	3,2	0	5	5	0,8
Diğer Menkul Değerler	0	0	0	0,0	0	0	0	0,0
Gerçeğe Uyg.D.Farkı K/Z Yansı.O.Sın.FV	0	0	0	0,0	0	0	0	0,0
Devlet Borçlanma Senetleri	0	0	0	0,0	0	0	0	0,0
Sermayede Payı Temsil Eden Menkul Değ.	0	0	0	0,0	0	0	0	0,0
Krediler	0	0	0	0,0	0	0	0	0,0
Diğer Menkul Değerler	0	0	0	0,0	0	0	0	0,0
Bankalar	18	88	107	14,8	62	47	109	17,2
Para Piyasalarından Alacaklar	62	0	62	8,7	85	0	85	13,4
Bankalararası Para Piyasasından Alacaklar	0	0	0	0,0	0	0	0	0,0
İMKB Takasbank Piyasasından Alacaklar	62	0	62	8,7	35	0	35	5,5
Ters Repo İşlemlerinden Alacaklar	0	0	0	0,0	50	0	50	7,9
Satılmaya Hazır Finansal Varlıklar (Net)	35	0	35	4,8	59	0	59	9,3
Sermayede Payı Temsil Eden Menkul Değ.	30	0	30	4,2	25	0	25	4,0
Devlet Borçlanma Senetleri	1	0	1	0,2	4	0	4	0,6
Diğer Menkul Değerler	3	0	3	0,5	29	0	29	4,6
Krediler ve Alacaklar	322	98	420	58,4	280	60	340	53,6
Krediler ve Alacaklar	322	98	420	58,4	272	60	332	52,3
Bankanın Dahil Olduğu Risk Grubuna Kul. Kre.	0	0	0	0,0	25	0	25	3,9
Devlet Borçlanma Senetleri	0	0	0	0,0	0	0	0	0,0
Diğer	322	98	420	58,4	247	60	307	48,4
Takipteki Krediler	1	0	1	0,1	10	0	10	1,5
Özel Karşılıklar (-)	0	0	0	0,0	1	0	1	0,2
Factoring Alacakları	0	0	0	0,0	0	0	0	0,0
Vadeye Kadar Elde Tutulacak Yatırım.(Net)	0	0	0	0,0	0	0	0	0,0
Devlet Borçlanma Senetleri	0	0	0	0,0	0	0	0	0,0
Diğer Menkul Değerler	0	0	0	0,0	0	0	0	0,0
İştirakler (Net)	0	0	0	0,0	0	0	0	0,0
Özkaynak Yönt. Göre Muhasebeleştirilenler	0	0	0	0,0	0	0	0	0,0
Konsolide Edilmeyenler	0	0	0	0,0	0	0	0	0,0
Mali İştirakler	0	0	0	0,0	0	0	0	0,0
Mali Olmayan İştirakler	0	0	0	0,0	0	0	0	0,0
Bağlı Ortaklıklar (Net)	0	0	0	0,0	0	0	0	0,0
Konsolide Edilmeyen Mali Ortaklıklar	0	0	0	0,0	0	0	0	0,0
Konsolide Edilmeyen Mali Olmayan Ortaklıklar	0	0	0	0,0	0	0	0	0,0
Birlikte Kontrol Edi. Ortaklık.(iş ort.)(Net)	0	0	0	0,0	0	0	0	0,0
Özkaynak Yönt. Göre Muhasebeleştirilenler	0	0	0	0,0	0	0	0	0,0
Konsolide Edilmeyenler	0	0	0	0,0	0	0	0	0,0
Mali Ortaklıklar	0	0	0	0,0	0	0	0	0,0
Mali Olmayan Ortaklıklar	0	0	0	0,0	0	0	0	0,0
Kiralama İşlemlerinden Alacaklar	9	0	9	1,2	12	1	12	1,9
Finansal Kiralama Alacakları	10	0	10	1,4	15	1	15	2,4
Faaliyet Kiralaması Alacakları	0	0	0	0,0	0	0	0	0,0
Diğer	0	0	0	0,0	0	0	0	0,0
Kazanılmamış Gelirler (-)	1	0	1	0,1	3	0	3	0,5
Riskten Korunma Amaçlı Türev FV	0	0	0	0,0	0	0	0	0,0
Gerçeğe Uygun Değer Risk. Korun. Amaçlılar	0	0	0	0,0	0	0	0	0,0
Nakit Akış Riskinden Korunma Amaçlılar	0	0	0	0,0	0	0	0	0,0
Yurtdışındaki Net Yat. Risk. Korun. Amaçlılar	0	0	0	0,0	0	0	0	0,0
Maddi Duran Varlıklar (Net)	2	0	2	0,2	0	0	0	0,1
Maddi Olmayan Duran Varlıklar (Net)	1	0	1	0,2	1	0	1	0,2
Şerefiye	0	0	0	0,0	0	0	0	0,0
Diğer	1	0	1	0,2	1	0	1	0,2
Yatırım Amaçlı Gayrimenkuller (Net)	0	0	0	0,0	0	0	0	0,0
Vergi Varlığı	3	0	3	0,4	0	0	0	0,0
Cari Vergi Varlığı	3	0	3	0,4	0	0	0	0,0
Ertelenmiş Vergi Varlığı	0	0	0	0,0	0	0	0	0,0
Satış Amaç. Elde Tut. ve Durdu. Faal. İliş. DV	0	0	0	0,0	0	0	0	0,0
Diğer Aktifler	11	0	11	1,5	4	0	4	0,7
Toplam Aktifler	516	203	719	100,0	511	123	634	100,0

Pasifler

(₺ Milyon)

	Aralık 2015			%	Aralık 2014			%
	TP	YP	Toplam	Dağ.	TP	YP	Toplam	Dağ.
Mevduat	0	0	0	0,0	0	0	0	0,0
Bankanın Dah. olduğu Risk Grubunun Mevduatı	0	0	0	0,0	0	0	0	0,0
Diğer	0	0	0	0,0	0	0	0	0,0
Alım Satım Amaçlı Türev Finansal Borçlar	0	0	0	0,1	2	0	2	0,3
Alınan Krediler	0	40	40	5,5	0	22	22	3,5
Para Piyasalarına Borçlar	1	0	1	0,1	52	0	52	8,1
Bankalararası Para Piyasalarına Borçlar	0	0	0	0,0	0	0	0	0,0
İMKB Takasbank Piyasasından Borçlar	0	0	0	0,0	41	0	41	6,5
Repo İşlemlerinden Sağlanan Fonlar	1	0	1	0,1	11	0	11	1,7
İhraç Edilen Menkul Kıymetler (Net)	382	0	382	53,2	205	0	205	32,3
Bonolar	198	0	198	27,5	74	0	74	11,6
Varlığa Dayalı Menkul Kıymetler	0	0	0	0,0	0	0	0	0,0
Tahviller	184	0	184	25,6	131	0	131	20,7
Fonlar	41	81	121	16,9	33	13	46	7,2
Müstakriz Fonları	41	81	121	16,9	33	13	46	7,2
Diğer	0	0	0	0,0	0	0	0	0,0
Muhtelif Borçlar	12	14	26	3,6	11	181	192	30,3
Diğer Yabancı Kaynaklar	8	0	8	1,1	7	0	7	1,1
Faktoring Borçları	0	0	0	0,0	0	0	0	0,0
Kiralama İşlemlerinden Borçlar	0	0	0	0,0	0	0	0	0,0
Finansal Kiralama Borçları	0	0	0	0,0	0	0	0	0,0
Faaliyet Kiralaması Borçları	0	0	0	0,0	0	0	0	0,0
Diğer	0	0	0	0,0	0	0	0	0,0
Ertelenmiş Finansal Kiralama Giderleri (-)	0	0	0	0,0	0	0	0	0,0
Riskten Kor. Amaç. Türev Finan. Borçlar	0	0	0	0,0	0	0	0	0,0
Gerçeğe uygun Değer Risk.Korun.Amaçlılar	0	0	0	0,0	0	0	0	0,0
Nakit Akış Riskinden Korunma Amaçlılar	0	0	0	0,0	0	0	0	0,0
Yurtdışındaki Net Yat. Risk. Korun. Amaçlılar	0	0	0	0,0	0	0	0	0,0
Karşılıklar	12	0	12	1,7	8	0	8	1,2
Genel Karşılıklar	6	0	6	0,8	5	0	5	0,7
Yeniden Yapılanma Karşılığı	0	0	0	0,0	0	0	0	0,0
Çalışan Hakları Karşılığı	2	0	2	0,3	1	0	1	0,2
Sigorta Teknik Karşılıkları (Net)	0	0	0	0,0	0	0	0	0,0
Diğer Karşılıklar	4	0	4	0,6	2	0	2	0,3
Vergi Borcu	6	0	6	0,9	4	0	4	0,6
Cari Vergi Borcu	1	0	1	0,2	3	0	3	0,5
Ertelenmiş Vergi Borcu	5	0	5	0,7	0	0	0	0,1
Satış Amaç.EI.Tut. ve Dur.Faal.İl.DV Borç.	0	0	0	0,0	0	0	0	0,0
Sermaye Benzeri Krediler	0	0	0	0,0	0	0	0	0,0
Özkaynaklar	123	0	123	17,1	98	0	98	15,4
Ödenmiş Sermaye	45	0	45	6,3	45	0	45	7,1
Sermaye Yedekleri	35	0	35	4,8	28	0	28	4,5
Hisse Senedi İhraç Primleri	0	0	0	0,0	0	0	0	0,0
Hisse Senedi İptal Kârları	0	0	0	0,0	0	0	0	0,0
Menkul Değerler Değerleme Farkları	26	0	26	3,7	22	0	22	3,5
Maddi Duran Varlıklar Yen. Değ. Farkları	2	0	2	0,3	0	0	0	0,0
Maddi Olmayan Dur. Var. Yen. Değ. Farkları	0	0	0	0,0	0	0	0	0,0
Yat. Amaçlı G.menkuller Yen. Değ. Farkları	0	0	0	0,0	0	0	0	0,0
İştir., Bağ. Ort.ve Bir. Kon. Edi. Ort. Bed. HS	0	0	0	0,0	0	0	0	0,0
Riskten Korunma Fonları (Etkin Kısım)	0	0	0	0,0	0	0	0	0,0
Sat.A.El.Tut.ve Dur.Faal.İl.DV Bir.Değ.Fark.	0	0	0	0,0	0	0	0	0,0
Diğer Sermaye Yedekleri	6	0	6	0,9	7	0	7	1,0
Kâr Yedekleri	2	0	2	0,3	1	0	1	0,2
Yasal Yedekler	2	0	2	0,3	1	0	1	0,2
Statü Yedekleri	0	0	0	0,0	0	0	0	0,0
Olağanüstü Yedekler	0	0	0	0,0	0	0	0	0,0
Diğer Kâr Yedekleri	0	0	0	0,0	0	0	0	0,0
Kâr veya Zarar	41	0	41	5,7	23	0	23	3,6
Geçmiş Yıllar Kâr ve Zararları	22	0	22	3,1	7	0	7	1,0
Dönem Net Kâr ve Zararı	19	0	19	2,6	16	0	16	2,6
Toplam Pasifler	585	134	719	100,0	418	216	634	100,0

Nurol Yatırım Bankası A.Ş.

Bilanço Dışı Yükümlülükler

(₺ Milyon)

	Aralık 2015			Aralık 2014		
	TP	YP	Toplam	TP	YP	Toplam
Garanti ve Kefaletler	150	120	270	168	141	308
Teminat Mektupları	150	111	261	165	136	301
Banka Kredileri	0	6	6	2	0	2
Akreditifler	0	3	3	0	5	5
Garanti Verilen Prefinansmanlar	0	0	0	0	0	0
Cirolar	0	0	0	0	0	0
Diğer Garanti ve Kefaletler	0	0	0	0	0	0
Taahhütler	494	0	494	347	0	347
Cayılmaz Taahhütler	0	0	0	0	0	0
Cayılabilir Taahhütler	494	0	494	347	0	347
Türev Finansal Araçlar	291	291	582	384	379	763
Riskten Korun. Amaç. Türev Finan. Araçlar	0	0	0	0	0	0
Alım Satım Amaçlı İşlemler	291	291	582	384	379	763
Emanet ve Rehinli Kıymetler	1.014	256	1.269	439	134	572
Emanet Kıymetler	108	23	131	83	22	105
Rehinli Kıymetler	905	233	1.138	356	112	468
Kabul Edilen Avaller ve Kefaletler	0	0	0	0	0	0
Toplam Bilanço Dışı Hesaplar	1.948	666	2.614	1.338	653	1.991

Gelir ve Gider Kalemleri

(₺ Milyon)

	Aralık 2015	Aralık 2014
Faiz Gelirleri	89	61
Kredilerden Alınan Faizler	82	52
Zorunlu Karşılıklardan Alınan Faizler	1	0
Bankalardan Alınan Faizler	2	2
Para Piyasası İşlemlerinden Alınan Faizler	1	1
Menkul Değerlerden Alınan Faizler	2	3
Diğer Faiz Gelirleri	2	3
Faiz Giderleri	42	28
Mevduata Verilen Faizler	0	0
Kullanılan Kredilere Verilen Faizler	5	3
Para Piyasası İşlemlerine Verilen Faizler	2	5
İhraç Edilen Menkul Kıymetlere Verilen Faizler	35	20
Diğer Faiz Giderleri	0	0
Net Faiz Geliri/Gideri	47	33
Net Ücret ve Komisyon Gelirleri/Giderleri	9	10
Alınan Ücret ve Komisyonlar	12	12
Verilen Ücret ve Komisyonlar	3	2
Temettü Gelirleri	0	0
Ticari Kar/Zarar (Net)	-6	-5
Sermaye Piyasası İşlemleri Kâr/Zararı	1	1
Türev Finansal İşlemlerden Kar/Zarar	10	5
Kambiyo İşlemleri Kâr/Zararı	-17	-12
Diğer Faaliyet Gelirleri	2	2
Faaliyet Gelirleri/Giderleri Toplamı	52	40
Kredi ve Diğer Alacaklar Değer Düşüş Karşılığı (-)	4	3
Kredi ve Diğer Alacaklara İlişkin Özel Karşılıklar (bilgi için)*	2	1
Genel Karşılık Giderleri (bilgi için)*	1	1
Diğer Faaliyet Giderleri (-)	23	17
Personel Giderleri (bilgi için)*	10	8
Net Faaliyet Karı/Zararı	25	21
Birleşme İşlemi Sonra. Gelir Ola. Kaydedilen Fazlalık Tutarı	0	0
Özkaynak Yöntemi Uygulanan Ortaklıklardan Kar/Zarar	0	0
Net Parasal Pozisyon Kar/Zararı	0	0
Sürdürülen Faaliyetler Vergi Öncesi Kar/Zarar	25	21
Sürdürülen Faaliyetler Vergi Karşılığı (±)	-6	-4
Sürdürülen Faaliyetler Dönem Net Kar/Zararı	19	16
Durdurulan Faaliyetler Vergi Öncesi Kar/Zarar	0	0
Durdurulan Faaliyetler Vergi Karşılığı (±)	0	0
Durdurulan Faaliyetler Dönem Net Kar/Zararı	0	0
Net Dönem Karı / Zararı	19	16

* Gelir-gider tablosuna ait dipnotlardan alınmıştır.

Rasyolar
 (%)

	Aralık 2015	Aralık 2014
Sermaye Yeterliliği		
Özkaynaklar / ((Kredi + Piyasa + Operasyonel Riski İçin Gerekli Sermaye Yükümlülüğü)*12.5)*100	21,7	16,9
Özkaynaklar / Toplam Aktifler	17,1	15,4
(Özkaynaklar - Duran Aktifler) / Toplam Aktifler	16,6	13,9
Net Bilanço Pozisyonu / Özkaynaklar	45,2	-100,4
(Net Bilanço Pozisyonu + Net Nazım Hesap Pozisyonu) / Özkaynaklar	0,7	1,0
Bilanço Yapısı		
TP Aktifler / Toplam Aktifler	71,8	80,6
TP Pasifler / Toplam Pasifler	81,3	65,9
YP Aktifler / YP Pasifler	151,2	56,9
TP Mevduat / Toplam Mevduat	-	-
TP Krediler ve Alacaklar / Toplam Krediler ve Alacaklar	76,7	82,4
Toplam Mevduat / Toplam Aktifler	0,0	0,0
Alınan Krediler / Toplam Aktifler	5,5	3,5
Aktif Kalitesi		
Finansal Varlıklar (net) / Toplam Aktifler	8,0	10,1
Toplam Krediler ve Alacaklar / Toplam Aktifler	58,4	53,6
Toplam Krediler ve Alacaklar / Toplam Mevduat	-	-
Takipteki Krediler (brüt) / Toplam Krediler ve Alacaklar	0,1	2,8
Takipteki Krediler (net) / Toplam Krediler ve Alacaklar	0,1	2,4
Özel Karşılıklar / Takipteki Krediler	27,8	15,4
Duran Aktifler / Toplam Aktifler	0,4	1,5
Tüketici Kredileri / Toplam Krediler ve Alacaklar	0,0	0,1
Likidite		
Likit Aktifler / Toplam Aktifler	38,0	43,6
Likit Aktifler / Kısa Vadeli Yükümlülükler	165,2	75,7
TP Likit Aktifler / Toplam Aktifler	23,4	33,7
Karlılık		
Net Dönem Karı (Zararı) / Toplam Aktifler	2,6	2,6
Net Dönem Karı (Zararı) / Özkaynaklar	15,3	16,8
Sürdürülen Faaliyeler Vergi Öncesi Kar (Zarar) / Toplam Aktifler	3,4	3,3
Gelir-Gider Yapısı		
Özel Karşılıklar Sonrası Net Faiz Geliri / Toplam Aktifler	6,2	5,0
Özel Karşılıklar Sonrası Net Faiz Geliri / Toplam Faaliyet Gelirleri (Giderleri)	85,2	79,8
Faiz Dışı Gelirler (net) / Toplam Aktifler	0,8	1,1
Diğer Faaliyet Giderleri / Toplam Aktifler	3,2	2,6
Personel Giderleri / Diğer Faaliyet Giderleri	42,1	46,6
Faiz Dışı Gelirler (net) / Diğer Faaliyet Giderleri	23,8	41,5

Pasha Yatırım Bankası A.Ş.

Aktifler

(₺ Milyon)

	Aralık 2015			%	Aralık 2014			%
	TP	YP	Toplam		TP	YP	Toplam	
Nakit Değerler ve Merkez Bankası	1	12	13	3,9	0	0	0	0,2
Gerçeğe Uygun D. Farkı K/Z Yan.FV (Net)	1	0	1	0,2	0	0	0	0,0
Alım Satım Amaçlı Finansal Varlıklar	1	0	1	0,2	0	0	0	0,0
Devlet Borçlanma Senetleri	0	0	0	0,0	0	0	0	0,0
Sermayede Payı Temsil Eden Menkul Değ.	0	0	0	0,0	0	0	0	0,0
Alım Satım Amaçlı Türev Finansal Varlıklar	1	0	1	0,2	0	0	0	0,0
Diğer Menkul Değerler	0	0	0	0,0	0	0	0	0,0
Gerçeğe Uyg.D.Farkı K/Z Yansı.O.Sın.FV	0	0	0	0,0	0	0	0	0,0
Devlet Borçlanma Senetleri	0	0	0	0,0	0	0	0	0,0
Sermayede Payı Temsil Eden Menkul Değ.	0	0	0	0,0	0	0	0	0,0
Krediler	0	0	0	0,0	0	0	0	0,0
Diğer Menkul Değerler	0	0	0	0,0	0	0	0	0,0
Bankalar	26	21	47	14,7	0	1	1	1,8
Para Piyasalarından Alacaklar	0	0	0	0,0	0	0	0	0,0
Bankalararası Para Piyasasından Alacaklar	0	0	0	0,0	0	0	0	0,0
İMKB Takasbank Piyasasından Alacaklar	0	0	0	0,0	0	0	0	0,0
Ters Repo İşlemlerinden Alacaklar	0	0	0	0,0	0	0	0	0,0
Satılmaya Hazır Finansal Varlıklar (Net)	10	0	10	3,0	2	0	2	2,9
Sermayede Payı Temsil Eden Menkul Değ.	0	0	0	0,0	2	0	2	2,9
Devlet Borçlanma Senetleri	10	0	10	3,0	0	0	0	0,0
Diğer Menkul Değerler	0	0	0	0,0	0	0	0	0,0
Krediler ve Alacaklar	188	58	246	76,2	48	3	51	84,0
Krediler ve Alacaklar	188	58	246	76,2	48	3	51	84,0
Bankanın Dahil Olduğu Risk Grubuna Kul. Kre.	0	0	0	0,0	0	0	0	0,0
Devlet Borçlanma Senetleri	0	0	0	0,0	0	0	0	0,0
Diğer	188	58	246	76,2	48	3	51	84,0
Takipteki Krediler	0	0	0	0,0	0	0	0	0,0
Özel Karşılıklar (-)	0	0	0	0,0	0	0	0	0,0
Factoring Alacakları	0	0	0	0,0	0	0	0	0,0
Vadeye Kadar Elde Tutulacak Yatırım.(Net)	0	0	0	0,0	0	0	0	0,0
Devlet Borçlanma Senetleri	0	0	0	0,0	0	0	0	0,0
Diğer Menkul Değerler	0	0	0	0,0	0	0	0	0,0
İştirakler (Net)	0	0	0	0,0	0	0	0	0,0
Özkaynak Yönt. Göre Muhasebeleştirilenler	0	0	0	0,0	0	0	0	0,0
Konsolide Edilmeyenler	0	0	0	0,0	0	0	0	0,0
Mali İştirakler	0	0	0	0,0	0	0	0	0,0
Mali Olmayan İştirakler	0	0	0	0,0	0	0	0	0,0
Bağlı Ortaklıklar (Net)	0	0	0	0,0	0	0	0	0,0
Konsolide Edilmeyen Mali Ortaklıklar	0	0	0	0,0	0	0	0	0,0
Konsolide Edilmeyen Mali Olmayan Ortaklıklar	0	0	0	0,0	0	0	0	0,0
Birlikte Kontrol Edi. Ortaklık.(iş ort.)(Net)	0	0	0	0,0	0	0	0	0,0
Özkaynak Yönt. Göre Muhasebeleştirilenler	0	0	0	0,0	0	0	0	0,0
Konsolide Edilmeyenler	0	0	0	0,0	0	0	0	0,0
Mali Ortaklıklar	0	0	0	0,0	0	0	0	0,0
Mali Olmayan Ortaklıklar	0	0	0	0,0	0	0	0	0,0
Kiralama İşlemlerinden Alacaklar	0	0	0	0,0	0	0	0	0,0
Finansal Kiralama Alacakları	0	0	0	0,0	0	0	0	0,0
Faaliyet Kiralaması Alacakları	0	0	0	0,0	0	0	0	0,0
Diğer	0	0	0	0,0	0	0	0	0,0
Kazanılmamış Gelirler (-)	0	0	0	0,0	0	0	0	0,0
Riskten Korunma Amaçlı Türev FV	0	0	0	0,0	0	0	0	0,0
Gerçeğe Uygun Değer Risk. Korun. Amaçlılar	0	0	0	0,0	0	0	0	0,0
Nakit Akış Riskinden Korunma Amaçlılar	0	0	0	0,0	0	0	0	0,0
Yurtdışındaki Net Yat. Risk. Korun. Amaçlılar	0	0	0	0,0	0	0	0	0,0
Maddi Duran Varlıklar (Net)	1	0	1	0,2	0	0	0	0,5
Maddi Olmayan Duran Varlıklar (Net)	0	0	0	0,1	0	0	0	0,3
Şerhiye	0	0	0	0,0	0	0	0	0,0
Diğer	0	0	0	0,1	0	0	0	0,3
Yatırım Amaçlı Gayrimenkuller (Net)	0	0	0	0,0	0	0	0	0,0
Vergi Varlığı	1	0	1	0,2	3	0	3	5,5
Cari Vergi Varlığı	0	0	0	0,0	0	0	0	0,1
Ertelenmiş Vergi Varlığı	1	0	1	0,2	3	0	3	5,4
Satış Amaç. Elde Tut. ve Durdu. Faal. İliş. DV	0	0	0	0,0	0	0	0	0,0
Diğer Aktifler	5	0	5	1,5	3	0	3	4,9
Toplam Aktifler	232	91	322	100,0	56	5	61	100,0

Pasifler

(₺ Milyon)

	Aralık 2015			% Dağ.	Aralık 2014			% Dağ.
	TP	YP	Toplam		TP	YP	Toplam	
Mevduat	0	0	0	0,0	0	0	0	0,0
Bankanın Dah. olduğu Risk Grubunun Mevduatı	0	0	0	0,0	0	0	0	0,0
Diğer	0	0	0	0,0	0	0	0	0,0
Alım Satım Amaçlı Türev Finansal Borçlar	0	0	0	0,0	0	0	0	0,0
Alınan Krediler	0	71	71	22,1	1	6	7	10,8
Para Piyasalarına Borçlar	0	0	0	0,0	1	0	1	1,8
Bankalararası Para Piyasalarına Borçlar	0	0	0	0,0	0	0	0	0,0
İMKB Takasbank Piyasasından Borçlar	0	0	0	0,0	0	0	0	0,0
Repo İşlemlerinden Sağlanan Fonlar	0	0	0	0,0	1	0	1	1,8
İhraç Edilen Menkul Kıymetler (Net)	0	0	0	0,0	0	0	0	0,0
Bonolar	0	0	0	0,0	0	0	0	0,0
Varlığa Dayalı Menkul Kıymetler	0	0	0	0,0	0	0	0	0,0
Tahviller	0	0	0	0,0	0	0	0	0,0
Fonlar	0	10	10	3,2	2	0	2	3,9
Müstakriz Fonları	0	10	10	3,2	0	0	0	0,0
Diğer	0	0	0	0,0	2	0	2	3,9
Muhtelif Borçlar	0	0	0	0,0	0	0	0	0,1
Diğer Yabancı Kaynaklar	5	0	5	1,7	3	0	3	4,8
Faktoring Borçları	0	0	0	0,0	0	0	0	0,0
Kiralama İşlemlerinden Borçlar	0	0	0	0,0	0	0	0	0,2
Finansal Kiralama Borçları	0	0	0	0,0	0	0	0	0,2
Faaliyet Kiralaması Borçları	0	0	0	0,0	0	0	0	0,0
Diğer	0	0	0	0,0	0	0	0	0,0
Ertelenmiş Finansal Kiralama Giderleri (-)	0	0	0	0,0	0	0	0	0,0
Riskten Kor. Amaç. Türev Finan. Borçlar	0	0	0	0,0	0	0	0	0,0
Gerçeğe uygun Değer Risk.Korun.Amaçlılar	0	0	0	0,0	0	0	0	0,0
Nakit Akış Riskinden Korunma Amaçlılar	0	0	0	0,0	0	0	0	0,0
Yurtdışındaki Net Yat. Risk. Korun. Amaçlılar	0	0	0	0,0	0	0	0	0,0
Karşılıklar	4	0	4	1,3	1	0	1	1,4
Genel Karşılıklar	3	0	3	0,8	0	0	0	0,8
Yeniden Yapılanma Karşılığı	0	0	0	0,0	0	0	0	0,0
Çalışan Hakları Karşılığı	0	0	0	0,1	0	0	0	0,3
Sigorta Teknik Karşılıkları (Net)	0	0	0	0,0	0	0	0	0,0
Diğer Karşılıklar	1	0	1	0,4	0	0	0	0,2
Vergi Borcu	0	0	0	0,1	0	0	0	0,3
Cari Vergi Borcu	0	0	0	0,1	0	0	0	0,3
Ertelenmiş Vergi Borcu	0	0	0	0,0	0	0	0	0,0
Satış Amaç.EI.Tut. ve Dur.Faal.İl.DV Borç.	0	0	0	0,0	0	0	0	0,0
Sermaye Benzeri Krediler	0	0	0	0,0	0	0	0	0,0
Özkaynaklar	231	0	231	71,5	47	0	47	76,7
Ödenmiş Sermaye	255	0	255	79,1	80	0	80	131,0
Sermaye Yedekleri	0	0	0	0,0	0	0	0	0,0
Hisse Senedi İhraç Primleri	0	0	0	0,0	0	0	0	0,0
Hisse Senedi İptal Kârları	0	0	0	0,0	0	0	0	0,0
Menkul Değerler Değerleme Farkları	0	0	0	0,0	0	0	0	0,0
Maddi Duran Varlıklar Yen. Değ. Farkları	0	0	0	0,0	0	0	0	0,0
Maddi Olmayan Dur. Var. Yen. Değ. Farkları	0	0	0	0,0	0	0	0	0,0
Yat. Amaçlı G.menkuller Yen. Değ. Farkları	0	0	0	0,0	0	0	0	0,0
İştir., Bağ. Ort.ve Bir. Kon. Edi. Ort. Bed. HS	0	0	0	0,0	0	0	0	0,0
Riskten Korunma Fonları (Etkin Kısım)	0	0	0	0,0	0	0	0	0,0
Sat.A.El.Tut.ve Dur.Faal.İl.DV Bir.Değ.Fark.	0	0	0	0,0	0	0	0	0,0
Diğer Sermaye Yedekleri	0	0	0	0,0	0	0	0	0,0
Kâr Yedekleri	0	0	0	0,1	0	0	0	0,5
Yasal Yedekler	0	0	0	0,0	0	0	0	0,0
Statü Yedekleri	0	0	0	0,1	0	0	0	0,5
Olağanüstü Yedekler	0	0	0	0,0	0	0	0	0,0
Diğer Kâr Yedekleri	0	0	0	0,0	0	0	0	0,0
Kâr veya Zarar	-25	0	-25	-7,7	-33	0	-33	-54,8
Geçmiş Yıllar Kâr ve Zararları	-33	0	-33	-10,4	-32	0	-32	-51,8
Dönem Net Kâr ve Zararı	9	0	9	2,7	-2	0	-2	-3,0
Toplam Pasifler	241	82	322	100,0	55	6	61	100,0

Pasha Yatırım Bankası A.Ş.

Bilanço Dışı Yükümlülükler

(₺ Milyon)

	Aralık 2015			Aralık 2014		
	TP	YP	Toplam	TP	YP	Toplam
Garanti ve Kefaletler	60	67	127	6	1	7
Teminat Mektupları	60	45	104	6	1	7
Banka Kredileri	0	0	0	0	0	0
Akreditifler	0	23	23	0	0	0
Garanti Verilen Prefinansmanlar	0	0	0	0	0	0
Cirolar	0	0	0	0	0	0
Diğer Garanti ve Kefaletler	0	0	0	0	0	0
Taahhütler	11	8	19	0	0	0
Çaylılamaz Taahhütler	11	8	19	0	0	0
Çaylıbilir Taahhütler	0	0	0	0	0	0
Türev Finansal Araçlar	36	35	71	0	0	0
Riskten Korun. Amaç. Türev Finan. Araçlar	0	0	0	0	0	0
Alım Satım Amaçlı İşlemler	36	35	71	0	0	0
Emanet ve Rehinli Kıymetler	98	92	190	31	8	39
Emanet Kıymetler	1	0	1	1	0	1
Rehinli Kıymetler	97	49	146	30	8	38
Kabul Edilen Avaller ve Kefaletler	0	42	42	0	0	0
Toplam Bilanço Dışı Hesaplar	204	203	407	37	9	46

Gelir ve Gider Kalemleri

(₺ Milyon)

	Aralık 2015	Aralık 2014
Faiz Gelirleri	26	6
Kredilerden Alınan Faizler	18	5
Zorunlu Karşılıklardan Alınan Faizler	0	0
Bankalardan Alınan Faizler	7	0
Para Piyasası İşlemlerinden Alınan Faizler	1	0
Menkul Değerlerden Alınan Faizler	1	0
Diğer Faiz Gelirleri	0	0
Faiz Giderleri	1	0
Mevduata Verilen Faizler	0	0
Kullanılan Kredilere Verilen Faizler	1	0
Para Piyasası İşlemlerine Verilen Faizler	0	0
İhraç Edilen Menkul Kıymetlere Verilen Faizler	0	0
Diğer Faiz Giderleri	0	0
Net Faiz Geliri/Gideri	25	5
Net Ücret ve Komisyon Gelirleri/Giderleri	0	0
Alınan Ücret ve Komisyonlar	1	0
Verilen Ücret ve Komisyonlar	0	0
Temettü Gelirleri	0	0
Ticari Kar/Zarar (Net)	1	0
Sermaye Piyasası İşlemleri Kâr/Zararı	0	0
Türev Finansal İşlemlerden Kar/Zarar	-1	0
Kambiyo İşlemleri Kâr/Zararı	3	0
Diğer Faaliyet Gelirleri	0	0
Faaliyet Gelirleri/Giderleri Toplamı	27	6
Kredi ve Diğer Alacaklar Değer Düşüş Karşılığı (-)	2	0
Kredi ve Diğer Alacaklara İlişkin Özel Karşılıklar (bilgi için)*	0	0
Genel Karşılık Giderleri (bilgi için)*	2	0
Diğer Faaliyet Giderleri (-)	13	8
Personel Giderleri (bilgi için)*	6	4
Net Faaliyet Karı/Zararı	11	-2
Birleşme İşlemi Sonra. Gelir Ola. Kaydedilen Fazlalık Tutarı	0	0
Özkaynak Yöntemi Uygulanan Ortaklıklardan Kar/Zarar	0	0
Net Parasal Pozisyon Kar/Zararı	0	0
Sürdürülen Faaliyetler Vergi Öncesi Kar/Zarar	11	-2
Sürdürülen Faaliyetler Vergi Karşılığı (±)	-3	0
Sürdürülen Faaliyetler Dönem Net Kar/Zararı	9	-2
Durdurulan Faaliyetler Vergi Öncesi Kar/Zarar	0	0
Durdurulan Faaliyetler Vergi Karşılığı (±)	0	0
Durdurulan Faaliyetler Dönem Net Kar/Zararı	0	0
Net Dönem Karı / Zararı	9	-2

* Gelir-gider tablosuna ait dipnotlardan alınmıştır.

Rasyolar

(%)

	Aralık 2015	Aralık 2014
Sermaye Yeterliliği		
Özkaynaklar / ((Kredi + Piyasa + Operasyonel Riski İçin Gerekli Sermaye Yükümlülüğü)*12.5)*100	91,7	135,4
Özkaynaklar / Toplam Aktifler	71,5	76,7
(Özkaynaklar - Duran Aktifler) / Toplam Aktifler	71,2	75,9
Net Bilanço Pozisyonu / Özkaynaklar	14,3	0,4
(Net Bilanço Pozisyonu + Net Nazım Hesap Pozisyonu) / Özkaynaklar	2,7	0,4
Bilanço Yapısı		
TP Aktifler / Toplam Aktifler	71,8	92,4
TP Pasifler / Toplam Pasifler	74,7	90,8
YP Aktifler / YP Pasifler	111,3	82,4
TP Mevduat / Toplam Mevduat	-	-
TP Krediler ve Alacaklar / Toplam Krediler ve Alacaklar	76,6	93,2
Toplam Mevduat / Toplam Aktifler	0,0	0,0
Alınan Krediler / Toplam Aktifler	22,1	10,8
Aktif Kalitesi		
Finansal Varlıklar (net) / Toplam Aktifler	3,2	2,9
Toplam Krediler ve Alacaklar / Toplam Aktifler	76,2	84,0
Toplam Krediler ve Alacaklar / Toplam Mevduat	-	-
Takipteki Krediler (brüt) / Toplam Krediler ve Alacaklar	0,0	0,0
Takipteki Krediler (net) / Toplam Krediler ve Alacaklar	0,0	0,0
Özel Karşılıklar / Takipteki Krediler	-	-
Duran Aktifler / Toplam Aktifler	0,3	0,8
Tüketici Kredileri / Toplam Krediler ve Alacaklar	0,0	0,0
Likidite		
Likit Aktifler / Toplam Aktifler	21,8	4,9
Likit Aktifler / Kısa Vadeli Yükümlülükler	284,3	39,1
TP Likit Aktifler / Toplam Aktifler	11,5	3,1
Karlılık		
Net Dönem Karı (Zararı) / Toplam Aktifler	2,7	-3,0
Net Dönem Karı (Zararı) / Özkaynaklar	3,8	-3,9
Sürdürülen Faaliyeler Vergi Öncesi Kar (Zarar) / Toplam Aktifler	3,6	-3,6
Gelir-Gider Yapısı		
Özel Karşılıklar Sonrası Net Faiz Geliri / Toplam Aktifler	7,8	8,7
Özel Karşılıklar Sonrası Net Faiz Geliri / Toplam Faaliyet Gelirleri (Giderleri)	94,2	95,0
Faiz Dışı Gelirler (net) / Toplam Aktifler	0,5	0,5
Diğer Faaliyet Giderleri / Toplam Aktifler	4,0	12,4
Personel Giderleri / Diğer Faaliyet Giderleri	46,5	54,5
Faiz Dışı Gelirler (net) / Diğer Faaliyet Giderleri	12,0	3,7

Standard Chartered Yatırım Bankası Türk A.Ş.

Aktifler

(₺ Milyon)

	Aralık 2015			%	Aralık 2014			%
	TP	YP	Toplam		TP	YP	Toplam	
Nakit Değerler ve Merkez Bankası	0	0	0	0,1	0	0	0	0,1
Gerçeğe Uygun D. Farkı K/Z Yan.FV (Net)	0	0	0	0,0	0	0	0	0,0
Alım Satım Amaçlı Finansal Varlıklar	0	0	0	0,0	0	0	0	0,0
Devlet Borçlanma Senetleri	0	0	0	0,0	0	0	0	0,0
Sermayede Payı Temsil Eden Menkul Değ.	0	0	0	0,0	0	0	0	0,0
Alım Satım Amaçlı Türev Finansal Varlıklar	0	0	0	0,0	0	0	0	0,0
Diğer Menkul Değerler	0	0	0	0,0	0	0	0	0,0
Gerçeğe Uyg.D.Farkı K/Z Yansı.O.Sın.FV	0	0	0	0,0	0	0	0	0,0
Devlet Borçlanma Senetleri	0	0	0	0,0	0	0	0	0,0
Sermayede Payı Temsil Eden Menkul Değ.	0	0	0	0,0	0	0	0	0,0
Krediler	0	0	0	0,0	0	0	0	0,0
Diğer Menkul Değerler	0	0	0	0,0	0	0	0	0,0
Bankalar	53	0	53	67,5	54	0	55	71,8
Para Piyasalarından Alacaklar	2	0	2	2,5	1	0	1	0,7
Bankalararası Para Piyasasından Alacaklar	2	0	2	2,5	1	0	1	0,7
İMKB Takasbank Piyasasından Alacaklar	0	0	0	0,0	0	0	0	0,0
Ters Repo İşlemlerinden Alacaklar	0	0	0	0,0	0	0	0	0,0
Satılmaya Hazır Finansal Varlıklar (Net)	0	0	0	0,0	0	0	0	0,0
Sermayede Payı Temsil Eden Menkul Değ.	0	0	0	0,0	0	0	0	0,0
Devlet Borçlanma Senetleri	0	0	0	0,0	0	0	0	0,0
Diğer Menkul Değerler	0	0	0	0,0	0	0	0	0,0
Krediler ve Alacaklar	0	0	0	0,0	0	0	0	0,0
Krediler ve Alacaklar	0	0	0	0,0	0	0	0	0,0
Bankanın Dahil Olduğu Risk Grubuna Kul. Kre.	0	0	0	0,0	0	0	0	0,0
Devlet Borçlanma Senetleri	0	0	0	0,0	0	0	0	0,0
Diğer	0	0	0	0,0	0	0	0	0,0
Takipteki Krediler	5	0	5	6,3	5	0	5	6,5
Özel Karşılıklar (-)	5	0	5	6,3	5	0	5	6,5
Factoring Alacakları	0	0	0	0,0	0	0	0	0,0
Vadeye Kadar Elde Tutulacak Yatırım.(Net)	0	0	0	0,0	0	0	0	0,0
Devlet Borçlanma Senetleri	0	0	0	0,0	0	0	0	0,0
Diğer Menkul Değerler	0	0	0	0,0	0	0	0	0,0
İştirakler (Net)	0	0	0	0,0	0	0	0	0,0
Özkaynak Yönt. Göre Muhasebeleştirilenler	0	0	0	0,0	0	0	0	0,0
Konsolide Edilmeyenler	0	0	0	0,0	0	0	0	0,0
Mali İştirakler	0	0	0	0,0	0	0	0	0,0
Mali Olmayan İştirakler	0	0	0	0,0	0	0	0	0,0
Bağlı Ortaklıklar (Net)	0	0	0	0,0	0	0	0	0,0
Konsolide Edilmeyen Mali Ortaklıklar	0	0	0	0,0	0	0	0	0,0
Konsolide Edilmeyen Mali Olmayan Ortaklıklar	0	0	0	0,0	0	0	0	0,0
Birlikte Kontrol Edi. Ortaklık.(iş ort.)(Net)	0	0	0	0,0	0	0	0	0,0
Özkaynak Yönt. Göre Muhasebeleştirilenler	0	0	0	0,0	0	0	0	0,0
Konsolide Edilmeyenler	0	0	0	0,0	0	0	0	0,0
Mali Ortaklıklar	0	0	0	0,0	0	0	0	0,0
Mali Olmayan Ortaklıklar	0	0	0	0,0	0	0	0	0,0
Kiralama İşlemlerinden Alacaklar	0	0	0	0,0	0	0	0	0,0
Finansal Kiralama Alacakları	0	0	0	0,0	0	0	0	0,0
Faaliyet Kiralaması Alacakları	0	0	0	0,0	0	0	0	0,0
Diğer	0	0	0	0,0	0	0	0	0,0
Kazanılmamış Gelirler (-)	0	0	0	0,0	0	0	0	0,0
Riskten Korunma Amaçlı Türev FV	0	0	0	0,0	0	0	0	0,0
Gerçeğe Uygun Değer Risk. Korun. Amaçlılar	0	0	0	0,0	0	0	0	0,0
Nakit Akış Riskinden Korunma Amaçlılar	0	0	0	0,0	0	0	0	0,0
Yurtdışındaki Net Yat. Risk. Korun. Amaçlılar	0	0	0	0,0	0	0	0	0,0
Maddi Duran Varlıklar (Net)	4	0	4	4,9	4	0	4	4,9
Maddi Olmayan Duran Varlıklar (Net)	0	0	0	0,0	0	0	0	0,0
Şerhiye	0	0	0	0,0	0	0	0	0,0
Diğer	0	0	0	0,0	0	0	0	0,0
Yatırım Amaçlı Gayrimenkuller (Net)	0	0	0	0,0	0	0	0	0,0
Vergi Varlığı	1	0	1	1,7	2	0	2	2,1
Cari Vergi Varlığı	0	0	0	0,0	0	0	0	0,0
Ertelenmiş Vergi Varlığı	1	0	1	1,7	2	0	2	2,1
Satış Amaç. Elde Tut. ve Durdu. Faal. İliş. DV	0	0	0	0,0	0	0	0	0,0
Diğer Aktifler	18	0	18	23,2	16	0	16	20,4
Toplam Aktifler	79	0	79	100,0	76	0	76	100,0

Pasifler

(₺ Milyon)

	Aralık 2015			% Dağ.	Aralık 2014			% Dağ.
	TP	YP	Toplam		TP	YP	Toplam	
Mevduat	0	0	0	0,0	0	0	0	0,0
Bankanın Dah. olduğu Risk Grubunun Mevduatı	0	0	0	0,0	0	0	0	0,0
Diğer	0	0	0	0,0	0	0	0	0,0
Alım Satım Amaçlı Türev Finansal Borçlar	0	0	0	0,0	0	0	0	0,0
Alınan Krediler	0	0	0	0,0	0	0	0	0,0
Para Piyasalarına Borçlar	0	0	0	0,0	0	0	0	0,0
Bankalararası Para Piyasalarına Borçlar	0	0	0	0,0	0	0	0	0,0
İMKB Takasbank Piyasasından Borçlar	0	0	0	0,0	0	0	0	0,0
Repo İşlemlerinden Sağlanan Fonlar	0	0	0	0,0	0	0	0	0,0
İhraç Edilen Menkul Kıymetler (Net)	0	0	0	0,0	0	0	0	0,0
Bonolar	0	0	0	0,0	0	0	0	0,0
Varlığa Dayalı Menkul Kıymetler	0	0	0	0,0	0	0	0	0,0
Tahviller	0	0	0	0,0	0	0	0	0,0
Fonlar	0	0	0	0,0	0	0	0	0,0
Müstakriz Fonları	0	0	0	0,0	0	0	0	0,0
Diğer	0	0	0	0,0	0	0	0	0,0
Muhtelif Borçlar	0	0	0	0,4	0	0	0	0,0
Diğer Yabancı Kaynaklar	0	0	0	0,0	1	0	1	1,2
Faktoring Borçları	0	0	0	0,0	0	0	0	0,0
Kiralama İşlemlerinden Borçlar	0	0	0	0,0	0	0	0	0,0
Finansal Kiralama Borçları	0	0	0	0,0	0	0	0	0,0
Faaliyet Kiralaması Borçları	0	0	0	0,0	0	0	0	0,0
Diğer	0	0	0	0,0	0	0	0	0,0
Ertelenmiş Finansal Kiralama Giderleri (-)	0	0	0	0,0	0	0	0	0,0
Risken Kor. Amaç. Türev Finan. Borçlar	0	0	0	0,0	0	0	0	0,0
Gerçeğe uygun Değer Risk.Korun.Amaçlılar	0	0	0	0,0	0	0	0	0,0
Nakit Akış Riskinden Korunma Amaçlılar	0	0	0	0,0	0	0	0	0,0
Yurtdışındaki Net Yat. Risk. Korun. Amaçlılar	0	0	0	0,0	0	0	0	0,0
Karşılıklar	8	0	8	10,4	7	0	7	9,4
Genel Karşılıklar	1	0	1	0,9	1	0	1	1,0
Yeniden Yapılanma Karşılığı	0	0	0	0,0	0	0	0	0,0
Çalışan Hakları Karşılığı	6	0	6	7,7	6	0	6	8,4
Sigorta Teknik Karşılıkları (Net)	0	0	0	0,0	0	0	0	0,0
Diğer Karşılıklar	1	0	1	1,8	0	0	0	0,0
Vergi Borcu	1	0	1	1,1	1	0	1	0,7
Cari Vergi Borcu	1	0	1	1,1	1	0	1	0,7
Ertelenmiş Vergi Borcu	0	0	0	0,0	0	0	0	0,0
Satış Amaç.EI.Tut. ve Dur.Faal.İl.DV Borç.	0	0	0	0,0	0	0	0	0,0
Sermaye Benzeri Krediler	0	0	0	0,0	0	0	0	0,0
Özkaynaklar	70	0	70	88,2	68	0	68	88,7
Ödenmiş Sermaye	40	0	40	50,7	40	0	40	52,7
Sermaye Yedekleri	7	0	7	8,4	7	0	7	8,7
Hisse Senedi İhraç Primleri	0	0	0	0,0	0	0	0	0,0
Hisse Senedi İptal Kârları	0	0	0	0,0	0	0	0	0,0
Menkul Değerler Değerleme Farkları	0	0	0	0,0	0	0	0	0,0
Maddi Duran Varlıklar Yen. Değ. Farkları	1	0	1	0,9	1	0	1	1,0
Maddi Olmayan Dur. Var. Yen. Değ. Farkları	0	0	0	0,0	0	0	0	0,0
Yat. Amaçlı G.menkuller Yen. Değ. Farkları	0	0	0	0,0	0	0	0	0,0
İştir., Bağ. Ort.ve Bir. Kon. Edi. Ort. Bed. HS	0	0	0	0,0	0	0	0	0,0
Risken Korunma Fonları (Etkin Kısım)	0	0	0	0,0	0	0	0	0,0
Sat.A.El.Tut.ve Dur.Faal.İl.DV Bir.Değ.Fark.	0	0	0	0,0	0	0	0	0,0
Diğer Sermaye Yedekleri	6	0	6	7,5	6	0	6	7,8
Kâr Yedekleri	43	0	43	54,0	42	0	42	54,7
Yasal Yedekler	2	0	2	2,9	2	0	2	2,9
Statü Yedekleri	0	0	0	0,0	0	0	0	0,0
Olağanüstü Yedekler	40	0	40	50,9	39	0	39	51,9
Diğer Kâr Yedekleri	0	0	0	0,1	0	0	0	0,0
Kâr veya Zarar	-20	0	-20	-24,9	-21	0	-21	-27,5
Geçmiş Yıllar Kâr ve Zararları	-24	0	-24	-30,0	-24	0	-24	-31,2
Dönem Net Kâr ve Zararı	4	0	4	5,1	3	0	3	3,7
Toplam Pasifler	79	0	79	100,0	76	0	76	100,0

Standard Chartered Yatırım Bankası Türk A.Ş.

Bilanço Dışı Yükümlülükler

(₺ Milyon)

	Aralık 2015			Aralık 2014		
	TP	YP	Toplam	TP	YP	Toplam
Garanti ve Kefaletler	0	0	0	0	37	37
Teminat Mektupları	0	0	0	0	0	0
Banka Kredileri	0	0	0	0	0	0
Akreditifler	0	0	0	0	37	37
Garanti Verilen Prefinansmanlar	0	0	0	0	0	0
Cirolar	0	0	0	0	0	0
Diğer Garanti ve Kefaletler	0	0	0	0	0	0
Taahhütler	51	0	51	0	79	79
Cayılmaz Taahhütler	51	0	51	0	0	0
Cayılabilir Taahhütler	0	0	0	0	79	79
Türev Finansal Araçlar	0	0	0	0	0	0
Riskten Korun. Amaç. Türev Finan. Araçlar	0	0	0	0	0	0
Alım Satım Amaçlı İşlemler	0	0	0	0	0	0
Emanet ve Rehinli Kıymetler	0	0	0	0	0	0
Emanet Kıymetler	0	0	0	0	0	0
Rehinli Kıymetler	0	0	0	0	0	0
Kabul Edilen Avaller ve Kefaletler	0	0	0	0	0	0
Toplam Bilanço Dışı Hesaplar	51	0	51	0	116	116

Gelir ve Gider Kalemleri

(₺ Milyon)

	Aralık 2015	Aralık 2014
Faiz Gelirleri	6	5
Kredilerden Alınan Faizler	0	0
Zorunlu Karşılıklardan Alınan Faizler	0	0
Bankalardan Alınan Faizler	6	4
Para Piyasası İşlemlerinden Alınan Faizler	0	0
Menkul Değerlerden Alınan Faizler	0	0
Diğer Faiz Gelirleri	0	0
Faiz Giderleri	0	0
Mevduata Verilen Faizler	0	0
Kullanılan Kredilere Verilen Faizler	0	0
Para Piyasası İşlemlerine Verilen Faizler	0	0
İhraç Edilen Menkul Kıymetlere Verilen Faizler	0	0
Diğer Faiz Giderleri	0	0
Net Faiz Geliri/Gideri	6	5
Net Ücret ve Komisyon Gelirleri/Giderleri	0	0
Alınan Ücret ve Komisyonlar	0	0
Verilen Ücret ve Komisyonlar	0	0
Temettü Gelirleri	0	0
Ticari Kar/Zarar (Net)	0	0
Sermaye Piyasası İşlemleri Kâr/Zararı	0	0
Türev Finansal İşlemlerden Kar/Zarar	0	0
Kambiyo İşlemleri Kâr/Zararı	0	0
Diğer Faaliyet Gelirleri	23	17
Faaliyet Gelirleri/Giderleri Toplamı	29	22
Kredi ve Diğer Alacaklar Değer Düşüş Karşılığı (-)	0	0
Kredi ve Diğer Alacaklara İlişkin Özel Karşılıklar (bilgi için)*	0	0
Genel Karşılık Giderleri (bilgi için)*	0	0
Diğer Faaliyet Giderleri (-)	23	18
Personel Giderleri (bilgi için)*	13	11
Net Faaliyet Karı/Zararı	6	4
Birleşme İşlemi Sonra. Gelir Ola. Kaydedilen Fazlalık Tutarı	0	0
Özkaynak Yöntemi Uygulanan Ortaklıklardan Kar/Zarar	0	0
Net Parasal Pozisyon Kar/Zararı	0	0
Sürdürülen Faaliyetler Vergi Öncesi Kar/Zarar	6	4
Sürdürülen Faaliyetler Vergi Karşılığı (±)	-2	-1
Sürdürülen Faaliyetler Dönem Net Kar/Zararı	4	3
Durdurulan Faaliyetler Vergi Öncesi Kar/Zarar	0	0
Durdurulan Faaliyetler Vergi Karşılığı (±)	0	0
Durdurulan Faaliyetler Dönem Net Kar/Zararı	0	0
Net Dönem Karı / Zararı	4	3

* Gelir-gider tablosuna ait dipnotlardan alınmıştır.

Rasyolar
 (%)

	Aralık 2015	Aralık 2014
Sermaye Yeterliliği		
Özkaynaklar / ((Kredi + Piyasa + Operasyonel Riski İçin Gerekli Sermaye Yükümlülüğü)*12.5)*100	129,6	94,0
Özkaynaklar / Toplam Aktifler	88,2	88,7
(Özkaynaklar - Duran Aktifler) / Toplam Aktifler	83,2	83,7
Net Bilanço Pozisyonu / Özkaynaklar	0,1	0,3
(Net Bilanço Pozisyonu + Net Nazım Hesap Pozisyonu) / Özkaynaklar	0,1	0,3
Bilanço Yapısı		
TP Aktifler / Toplam Aktifler	99,9	99,7
TP Pasifler / Toplam Pasifler	100,0	99,9
YP Aktifler / YP Pasifler	-	403,1
TP Mevduat / Toplam Mevduat	-	-
TP Krediler ve Alacaklar / Toplam Krediler ve Alacaklar	-	-
Toplam Mevduat / Toplam Aktifler	0,0	0,0
Alınan Krediler / Toplam Aktifler	0,0	0,0
Aktif Kalitesi		
Finansal Varlıklar (net) / Toplam Aktifler	0,0	0,0
Toplam Krediler ve Alacaklar / Toplam Aktifler	0,0	0,0
Toplam Krediler ve Alacaklar / Toplam Mevduat	-	-
Takipteki Krediler (brüt) / Toplam Krediler ve Alacaklar	-	-
Takipteki Krediler (net) / Toplam Krediler ve Alacaklar	-	-
Özel Karşılıklar / Takipteki Krediler	100,0	100,0
Duran Aktifler / Toplam Aktifler	4,9	5,0
Tüketici Kredileri / Toplam Krediler ve Alacaklar	-	-
Likidite		
Likit Aktifler / Toplam Aktifler	70,2	72,5
Likit Aktifler / Kısa Vadeli Yükümlülükler	6.329,6	18.593,6
TP Likit Aktifler / Toplam Aktifler	70,1	72,2
Karlılık		
Net Dönem Karı (Zararı) / Toplam Aktifler	5,1	3,7
Net Dönem Karı (Zararı) / Özkaynaklar	5,8	4,2
Sürdürülen Faaliyeler Vergi Öncesi Kar (Zarar) / Toplam Aktifler	7,8	5,4
Gelir-Gider Yapısı		
Özel Karşılıklar Sonrası Net Faiz Geliri / Toplam Aktifler	7,4	6,1
Özel Karşılıklar Sonrası Net Faiz Geliri / Toplam Faaliyet Gelirleri (Giderleri)	20,2	21,2
Faiz Dışı Gelirler (net) / Toplam Aktifler	29,3	22,6
Diğer Faaliyet Giderleri / Toplam Aktifler	28,9	23,1
Personel Giderleri / Diğer Faaliyet Giderleri	56,5	60,0
Faiz Dışı Gelirler (net) / Diğer Faaliyet Giderleri	101,3	97,8

Türk Eximbank

Aktifler

(₺ Milyon)

	Aralık 2015			% Dağ.	Aralık 2014			% Dağ.
	TP	YP	Toplam		TP	YP	Toplam	
Nakit Değerler ve Merkez Bankası	1	0	1	0,0	0	0	0	0,0
Gerçeğe Uygun D. Farkı K/Z Yan.FV (Net)	11	3	14	0,0	46	26	72	0,2
Alım Satım Amaçlı Finansal Varlıklar	11	3	14	0,0	46	26	72	0,2
Devlet Borçlanma Senetleri	11	0	11	0,0	43	9	51	0,2
Sermayede Payı Temsil Eden Menkul Değ.	0	0	0	0,0	0	0	0	0,0
Alım Satım Amaçlı Türev Finansal Varlıklar	1	3	4	0,0	3	17	21	0,1
Diğer Menkul Değerler	0	0	0	0,0	0	0	0	0,0
Gerçeğe Uyg.D.Farkı K/Z Yansı.O.Sın.FV	0	0	0	0,0	0	0	0	0,0
Devlet Borçlanma Senetleri	0	0	0	0,0	0	0	0	0,0
Sermayede Payı Temsil Eden Menkul Değ.	0	0	0	0,0	0	0	0	0,0
Krediler	0	0	0	0,0	0	0	0	0,0
Diğer Menkul Değerler	0	0	0	0,0	0	0	0	0,0
Bankalar	42	123	164	0,4	348	643	991	2,9
Para Piyasalarından Alacaklar	0	0	0	0,0	75	0	75	0,2
Bankalararası Para Piyasasından Alacaklar	0	0	0	0,0	0	0	0	0,0
İMKB Takasbank Piyasasından Alacaklar	0	0	0	0,0	75	0	75	0,2
Ters Repo İşlemlerinden Alacaklar	0	0	0	0,0	0	0	0	0,0
Satılmaya Hazır Finansal Varlıklar (Net)	18	0	18	0,0	21	0	21	0,1
Sermayede Payı Temsil Eden Menkul Değ.	18	0	18	0,0	21	0	21	0,1
Devlet Borçlanma Senetleri	0	0	0	0,0	0	0	0	0,0
Diğer Menkul Değerler	0	0	0	0,0	0	0	0	0,0
Krediler ve Alacaklar	6.961	36.198	43.159	97,1	6.395	25.495	31.890	94,5
Krediler ve Alacaklar	6.961	36.198	43.159	97,1	6.395	25.495	31.890	94,5
Bankanın Dahil Olduğu Risk Grubuna Kul. Kre.	0	0	0	0,0	0	0	0	0,0
Devlet Borçlanma Senetleri	0	0	0	0,0	0	0	0	0,0
Diğer	6.961	36.198	43.159	97,1	6.395	25.495	31.890	94,5
Takipteki Krediler	132	0	132	0,3	127	0	127	0,4
Özel Karşılıklar (-)	132	0	132	0,3	127	0	127	0,4
Factoring Alacakları	0	0	0	0,0	0	0	0	0,0
Vadeye Kadar Elde Tutulacak Yatırım.(Net)	256	0	256	0,6	249	48	297	0,9
Devlet Borçlanma Senetleri	256	0	256	0,6	249	48	297	0,9
Diğer Menkul Değerler	0	0	0	0,0	0	0	0	0,0
İştirakler (Net)	0	0	0	0,0	0	0	0	0,0
Özkaynak Yönt. Göre Muhasebeleştirilenler	0	0	0	0,0	0	0	0	0,0
Konsolide Edilmeyenler	0	0	0	0,0	0	0	0	0,0
Mali İştirakler	0	0	0	0,0	0	0	0	0,0
Mali Olmayan İştirakler	0	0	0	0,0	0	0	0	0,0
Bağlı Ortaklıklar (Net)	0	0	0	0,0	0	0	0	0,0
Konsolide Edilmeyen Mali Ortaklıklar	0	0	0	0,0	0	0	0	0,0
Konsolide Edilmeyen Mali Olmayan Ortaklıklar	0	0	0	0,0	0	0	0	0,0
Birlikte Kontrol Edi. Ortaklık.(iş ort.)(Net)	0	0	0	0,0	0	0	0	0,0
Özkaynak Yönt. Göre Muhasebeleştirilenler	0	0	0	0,0	0	0	0	0,0
Konsolide Edilmeyenler	0	0	0	0,0	0	0	0	0,0
Mali Ortaklıklar	0	0	0	0,0	0	0	0	0,0
Mali Olmayan Ortaklıklar	0	0	0	0,0	0	0	0	0,0
Kiralama İşlemlerinden Alacaklar	0	0	0	0,0	0	0	0	0,0
Finansal Kiralama Alacakları	0	0	0	0,0	0	0	0	0,0
Faaliyet Kiralaması Alacakları	0	0	0	0,0	0	0	0	0,0
Diğer	0	0	0	0,0	0	0	0	0,0
Kazanılmamış Gelirler (-)	0	0	0	0,0	0	0	0	0,0
Riskten Korunma Amaçlı Türev FV	25	80	105	0,2	81	10	92	0,3
Gerçeğe Uygun Değer Risk. Korun. Amaçlılar	25	51	76	0,2	81	10	92	0,3
Nakit Akış Riskinden Korunma Amaçlılar	0	29	29	0,1	0	0	0	0,0
Yurtdışındaki Net Yat. Risk. Korun. Amaçlılar	0	0	0	0,0	0	0	0	0,0
Maddi Duran Varlıklar (Net)	13	0	13	0,0	18	0	18	0,1
Maddi Olmayan Duran Varlıklar (Net)	2	0	2	0,0	2	0	2	0,0
Şerefiye	0	0	0	0,0	0	0	0	0,0
Diğer	2	0	2	0,0	2	0	2	0,0
Yatırım Amaçlı Gayrimenkuller (Net)	0	0	0	0,0	0	0	0	0,0
Vergi Varlığı	0	0	0	0,0	0	0	0	0,0
Cari Vergi Varlığı	0	0	0	0,0	0	0	0	0,0
Ertelenmiş Vergi Varlığı	0	0	0	0,0	0	0	0	0,0
Satış Amaç. Elde Tut. ve Durdu. Faal. İliş. DV	0	0	0	0,0	0	0	0	0,0
Diğer Aktifler	105	599	704	1,6	36	249	285	0,8
Toplam Aktifler	7.435	37.003	44.438	100,0	7.272	26.471	33.742	100,0

Pasifler

(₺ Milyon)

	Aralık 2015			%	Aralık 2014			%
	TP	YP	Toplam	Dağ.	TP	YP	Toplam	Dağ.
Mevduat	0	0	0	0,0	0	0	0	0,0
Bankanın Dah. olduğu Risk Grubunun Mevduatı	0	0	0	0,0	0	0	0	0,0
Diğer	0	0	0	0,0	0	0	0	0,0
Alım Satım Amaçlı Türev Finansal Borçlar	0	0	1	0,0	0	2	2	0,0
Alınan Krediler	50	32.938	32.988	74,2	0	24.251	24.251	71,9
Para Piyasalarına Borçlar	200	0	200	0,5	220	0	220	0,7
Bankalararası Para Piyasalarına Borçlar	0	0	0	0,0	0	0	0	0,0
İMKB Takasbank Piyasasından Borçlar	0	0	0	0,0	0	0	0	0,0
Repo İşlemlerinden Sağlanan Fonlar	200	0	200	0,5	220	0	220	0,7
İhraç Edilen Menkul Kıymetler (Net)	0	5.088	5.088	11,5	0	4.054	4.054	12,0
Bonolar	0	0	0	0,0	0	0	0	0,0
Varlığa Dayalı Menkul Kıymetler	0	0	0	0,0	0	0	0	0,0
Tahviller	0	5.088	5.088	11,5	0	4.054	4.054	12,0
Fonlar	0	0	0	0,0	0	0	0	0,0
Müstakriz Fonları	0	0	0	0,0	0	0	0	0,0
Diğer	0	0	0	0,0	0	0	0	0,0
Muhtelif Borçlar	13	885	898	2,0	31	461	492	1,5
Diğer Yabancı Kaynaklar	5	83	88	0,2	4	61	65	0,2
Faktoring Borçları	0	0	0	0,0	0	0	0	0,0
Kiralama İşlemlerinden Borçlar	0	0	0	0,0	0	0	0	0,0
Finansal Kiralama Borçları	0	0	0	0,0	0	0	0	0,0
Faaliyet Kiralaması Borçları	0	0	0	0,0	0	0	0	0,0
Diğer	0	0	0	0,0	0	0	0	0,0
Ertelenmiş Finansal Kiralama Giderleri (-)	0	0	0	0,0	0	0	0	0,0
Riskten Kor. Amaç. Türev Finan. Borçlar	33	10	43	0,1	2	17	19	0,1
Gerçeğe uygun Değer Risk.Korun.Amaçlılar	33	10	43	0,1	2	17	19	0,1
Nakit Akış Riskinden Korunma Amaçlılar	0	0	0	0,0	0	0	0	0,0
Yurtdışındaki Net Yat. Risk. Korun. Amaçlılar	0	0	0	0,0	0	0	0	0,0
Karşılıklar	224	0	224	0,5	183	0	183	0,5
Genel Karşılıklar	130	0	130	0,3	130	0	130	0,4
Yeniden Yapılanma Karşılığı	0	0	0	0,0	0	0	0	0,0
Çalışan Hakları Karşılığı	45	0	45	0,1	24	0	24	0,1
Sigorta Teknik Karşılıkları (Net)	0	0	0	0,0	0	0	0	0,0
Diğer Karşılıklar	49	0	49	0,1	28	0	28	0,1
Vergi Borcu	6	0	6	0,0	5	0	5	0,0
Cari Vergi Borcu	6	0	6	0,0	5	0	5	0,0
Ertelenmiş Vergi Borcu	0	0	0	0,0	0	0	0	0,0
Satış Amaç.EI.Tut. ve Dur.Faal.İl.DV Borç.	0	0	0	0,0	0	0	0	0,0
Sermaye Benzeri Krediler	0	122	122	0,3	0	136	136	0,4
Özkaynaklar	4.780	0	4.781	10,8	4.315	0	4.315	12,8
Ödenmiş Sermaye	2.500	0	2.500	5,6	2.400	0	2.400	7,1
Sermaye Yedekleri	607	0	607	1,4	610	0	610	1,8
Hisse Senedi İhraç Primleri	0	0	0	0,0	0	0	0	0,0
Hisse Senedi İptal Kârları	0	0	0	0,0	0	0	0	0,0
Menkul Değerler Değerleme Farkları	9	0	9	0,0	11	0	11	0,0
Maddi Duran Varlıklar Yen. Değ. Farkları	0	0	0	0,0	0	0	0	0,0
Maddi Olmayan Dur. Var. Yen. Değ. Farkları	0	0	0	0,0	0	0	0	0,0
Yat. Amaçlı G.menkuller Yen. Değ. Farkları	0	0	0	0,0	0	0	0	0,0
İştir., Bağ. Ort.ve Bir. Kon. Edi. Ort. Bed. HS	0	0	0	0,0	0	0	0	0,0
Riskten Korunma Fonları (Etkin Kısım)	0	0	0	0,0	0	0	0	0,0
Sat.A.El.Tut.ve Dur.Faal.İl.DV Bir.Değ.Fark.	0	0	0	0,0	0	0	0	0,0
Diğer Sermaye Yedekleri	598	0	598	1,3	598	0	598	1,8
Kâr Yedekleri	1.184	0	1.184	2,7	878	0	878	2,6
Yasal Yedekler	303	0	303	0,7	281	0	281	0,8
Statü Yedekleri	0	0	0	0,0	0	0	0	0,0
Olağanüstü Yedekler	858	0	858	1,9	575	0	575	1,7
Diğer Kâr Yedekleri	23	0	23	0,1	23	0	23	0,1
Kâr veya Zarar	489	0	489	1,1	427	0	427	1,3
Geçmiş Yıllar Kâr ve Zararları	0	0	0	0,0	0	0	0	0,0
Dönem Net Kâr ve Zararı	489	0	489	1,1	427	0	427	1,3
Toplam Pasifler	5.311	39.127	44.438	100,0	4.760	28.983	33.742	100,0

Türk Eximbank

Bilanço Dışı Yükümlülükler

(₺ Milyon)

	Aralık 2015			Aralık 2014		
	TP	YP	Toplam	TP	YP	Toplam
Garanti ve Kefaletler	0	2.754	2.754	0	1.613	1.613
Teminat Mektupları	0	0	0	0	0	0
Banka Kredileri	0	0	0	0	0	0
Akreditifler	0	0	0	0	0	0
Garanti Verilen Prefinansmanlar	0	0	0	0	0	0
Cirolar	0	0	0	0	0	0
Diğer Garanti ve Kefaletler	0	2.754	2.754	0	1.613	1.613
Taahhütler	1.718	8.464	10.182	1.472	4.962	6.434
Çaylılamaz Taahhütler	0	1.051	1.051	0	0	0
Çaylıbilir Taahhütler	1.718	7.413	9.131	1.472	4.962	6.434
Türev Finansal Araçlar	2.509	11.426	13.935	2.516	9.216	11.732
Riskten Korun. Amaç. Türev Finan. Araçlar	2.356	9.417	11.773	2.205	7.404	9.609
Alım Satım Amaçlı İşlemler	153	2.009	2.162	312	1.812	2.123
Emanet ve Rehinli Kıymetler	113	16.878	16.992	104	17.116	17.220
Emanet Kıymetler	0	0	0	0	0	0
Rehinli Kıymetler	22	172	195	22	198	221
Kabul Edilen Avaller ve Kefaletler	91	16.706	16.797	82	16.918	16.999
Toplam Bilanço Dışı Hesaplar	4.340	39.523	43.863	4.092	32.907	36.999

Gelir ve Gider Kalemleri

(₺ Milyon)

	Aralık 2015	Aralık 2014
Faiz Gelirleri	1.194	963
Kredilerden Alınan Faizler	1.134	887
Zorunlu Karşılıklardan Alınan Faizler	0	0
Bankalardan Alınan Faizler	32	30
Para Piyasası İşlemlerinden Alınan Faizler	2	15
Menkul Değerlerden Alınan Faizler	25	29
Diğer Faiz Gelirleri	1	2
Faiz Giderleri	483	333
Mevduata Verilen Faizler	0	0
Kullanılan Kredilere Verilen Faizler	191	154
Para Piyasası İşlemlerine Verilen Faizler	0	0
İhraç Edilen Menkul Kıymetlere Verilen Faizler	272	167
Diğer Faiz Giderleri	20	13
Net Faiz Geliri/Gideri	711	629
Net Ücret ve Komisyon Gelirleri/Giderleri	14	30
Alınan Ücret ve Komisyonlar	25	35
Verilen Ücret ve Komisyonlar	12	6
Temettü Gelirleri	0	0
Ticari Kar/Zarar (Net)	-145	-165
Sermaye Piyasası İşlemleri Kâr/Zararı	-1	-4
Türev Finansal İşlemlerden Kar/Zarar	556	41
Kambiyo İşlemleri Kâr/Zararı	-701	-202
Diğer Faaliyet Gelirleri	126	125
Faaliyet Gelirleri/Giderleri Toplamı	706	619
Kredi ve Diğer Alacaklar Değer Düşüş Karşılığı (-)	25	19
Kredi ve Diğer Alacaklara İlişkin Özel Karşılıklar (bilgi için)*	9	11
Genel Karşılık Giderleri (bilgi için)*	0	0
Diğer Faaliyet Giderleri (-)	191	173
Personel Giderleri (bilgi için)*	89	77
Net Faaliyet Karı/Zararı	489	427
Birleşme İşlemi Sonra. Gelir Ola. Kaydedilen Fazlalık Tutarı	0	0
Özkaynak Yöntemi Uygulanan Ortaklıklardan Kar/Zarar	0	0
Net Parasal Pozisyon Kar/Zararı	0	0
Sürdürülen Faaliyetler Vergi Öncesi Kar/Zarar	489	427
Sürdürülen Faaliyetler Vergi Karşılığı (±)	0	0
Sürdürülen Faaliyetler Dönem Net Kar/Zararı	489	427
Durdurulan Faaliyetler Vergi Öncesi Kar/Zarar	0	0
Durdurulan Faaliyetler Vergi Karşılığı (±)	0	0
Durdurulan Faaliyetler Dönem Net Kar/Zararı	0	0
Net Dönem Karı / Zararı	489	427

* Gelir-gider tablosuna ait dipnotlardan alınmıştır.

Rasyolar
 (%)

	Aralık 2015	Aralık 2014
Sermaye Yeterliliği		
Özkaynaklar / ((Kredi + Piyasa + Operasyonel Riski İçin Gerekli Sermaye Yükümlülüğü)*12.5)*100	18,9	24,1
Özkaynaklar / Toplam Aktifler	10,8	12,8
(Özkaynaklar - Duran Aktifler) / Toplam Aktifler	10,7	12,7
Net Bilanço Pozisyonu / Özkaynaklar	-44,4	-58,2
(Net Bilanço Pozisyonu + Net Nazım Hesap Pozisyonu) / Özkaynaklar	-6,4	0,9
Bilanço Yapısı		
TP Aktifler / Toplam Aktifler	16,7	21,6
TP Pasifler / Toplam Pasifler	12,0	14,1
YP Aktifler / YP Pasifler	94,6	91,3
TP Mevduat / Toplam Mevduat	-	-
TP Krediler ve Alacaklar / Toplam Krediler ve Alacaklar	16,1	20,1
Toplam Mevduat / Toplam Aktifler	0,0	0,0
Alınan Krediler / Toplam Aktifler	74,2	71,9
Aktif Kalitesi		
Finansal Varlıklar (net) / Toplam Aktifler	0,9	1,4
Toplam Krediler ve Alacaklar / Toplam Aktifler	97,1	94,5
Toplam Krediler ve Alacaklar / Toplam Mevduat	-	-
Takipteki Krediler (brüt) / Toplam Krediler ve Alacaklar	0,3	0,4
Takipteki Krediler (net) / Toplam Krediler ve Alacaklar	0,0	0,0
Özel Karşılıklar / Takipteki Krediler	100,0	100,0
Duran Aktifler / Toplam Aktifler	0,0	0,1
Tüketici Kredileri / Toplam Krediler ve Alacaklar	0,0	0,0
Likidite		
Likit Aktifler / Toplam Aktifler	0,4	3,4
Likit Aktifler / Kısa Vadeli Yükümlülükler	24,3	401,3
TP Likit Aktifler / Toplam Aktifler	0,2	1,5
Karlılık		
Net Dönem Karı (Zararı) / Toplam Aktifler	1,1	1,3
Net Dönem Karı (Zararı) / Özkaynaklar	10,2	9,9
Sürdürülen Faaliyeler Vergi Öncesi Kar (Zarar) / Toplam Aktifler	1,1	1,3
Gelir-Gider Yapısı		
Özel Karşılıklar Sonrası Net Faiz Geliri / Toplam Aktifler	1,6	1,8
Özel Karşılıklar Sonrası Net Faiz Geliri / Toplam Faaliyet Gelirleri (Giderleri)	99,5	99,8
Faiz Dışı Gelirler (net) / Toplam Aktifler	0,0	0,0
Diğer Faaliyet Giderleri / Toplam Aktifler	0,4	0,5
Personel Giderleri / Diğer Faaliyet Giderleri	46,4	44,7
Faiz Dışı Gelirler (net) / Diğer Faaliyet Giderleri	-3,0	-5,9

Türkiye Kalkınma Bankası A.Ş.

Aktifler

(₺ Milyon)

	Aralık 2015			% Dağ.	Aralık 2014			% Dağ.
	TP	YP	Toplam		TP	YP	Toplam	
Nakit Değerler ve Merkez Bankası	0	0	0	0,0	1	0	1	0,0
Gerçeğe Uygun D. Farkı K/Z Yan.FV (Net)	0	0	0	0,0	0	0	0	0,0
Alım Satım Amaçlı Finansal Varlıklar	0	0	0	0,0	0	0	0	0,0
Devlet Borçlanma Senetleri	0	0	0	0,0	0	0	0	0,0
Sermayede Payı Temsil Eden Menkul Değ.	0	0	0	0,0	0	0	0	0,0
Alım Satım Amaçlı Türev Finansal Varlıklar	0	0	0	0,0	0	0	0	0,0
Diğer Menkul Değerler	0	0	0	0,0	0	0	0	0,0
Gerçeğe Uyg.D.Farkı K/Z Yansı.O.Sın.FV	0	0	0	0,0	0	0	0	0,0
Devlet Borçlanma Senetleri	0	0	0	0,0	0	0	0	0,0
Sermayede Payı Temsil Eden Menkul Değ.	0	0	0	0,0	0	0	0	0,0
Krediler	0	0	0	0,0	0	0	0	0,0
Diğer Menkul Değerler	0	0	0	0,0	0	0	0	0,0
Bankalar	307	218	525	11,0	34	243	278	7,1
Para Piyasalarından Alacaklar	35	0	35	0,7	283	0	283	7,2
Bankalararası Para Piyasasından Alacaklar	0	0	0	0,0	0	0	0	0,0
İMKB Takasbank Piyasasından Alacaklar	0	0	0	0,0	0	0	0	0,0
Ters Repo İşlemlerinden Alacaklar	35	0	35	0,7	283	0	283	7,2
Satılmaya Hazır Finansal Varlıklar (Net)	98	67	164	3,4	46	27	72	1,8
Sermayede Payı Temsil Eden Menkul Değ.	8	0	8	0,2	8	0	8	0,2
Devlet Borçlanma Senetleri	90	9	99	2,1	34	8	42	1,1
Diğer Menkul Değerler	0	58	58	1,2	3	19	22	0,6
Krediler ve Alacaklar	222	3.691	3.913	82,0	253	2.892	3.145	80,3
Krediler ve Alacaklar	161	3.691	3.852	80,7	192	2.892	3.084	78,8
Bankanın Dahil Olduğu Risk Grubuna Kul. Kre.	0	0	0	0,0	0	0	0	0,0
Devlet Borçlanma Senetleri	0	0	0	0,0	0	0	0	0,0
Diğer	161	3.691	3.852	80,7	192	2.892	3.084	78,8
Takipteki Krediler	107	0	107	2,3	109	0	109	2,8
Özel Karşılıklar (-)	46	0	46	1,0	48	0	48	1,2
Factoring Alacakları	0	0	0	0,0	0	0	0	0,0
Vadeye Kadar Elde Tutulacak Yatırım.(Net)	21	0	21	0,4	20	0	20	0,5
Devlet Borçlanma Senetleri	21	0	21	0,4	20	0	20	0,5
Diğer Menkul Değerler	0	0	0	0,0	0	0	0	0,0
İştirakler (Net)	9	17	26	0,6	8	13	22	0,6
Özkaynak Yönt. Göre Muhasebeleştirilenler	0	0	0	0,0	0	0	0	0,0
Konsolide Edilmeyenler	9	17	26	0,6	8	13	22	0,6
Mali İştirakler	0	17	17	0,4	0	13	13	0,3
Mali Olmayan İştirakler	9	0	9	0,2	8	0	8	0,2
Bağlı Ortaklıklar (Net)	0	0	0	0,0	0	0	0	0,0
Konsolide Edilmeyen Mali Ortaklıklar	0	0	0	0,0	0	0	0	0,0
Konsolide Edilmeyen Mali Olmayan Ortaklıklar	0	0	0	0,0	0	0	0	0,0
Birlikte Kontrol Edi. Ortaklık.(iş ort.)(Net)	0	0	0	0,0	0	0	0	0,0
Özkaynak Yönt. Göre Muhasebeleştirilenler	0	0	0	0,0	0	0	0	0,0
Konsolide Edilmeyenler	0	0	0	0,0	0	0	0	0,0
Mali Ortaklıklar	0	0	0	0,0	0	0	0	0,0
Mali Olmayan Ortaklıklar	0	0	0	0,0	0	0	0	0,0
Kiralama İşlemlerinden Alacaklar	0	0	0	0,0	0	0	0	0,0
Finansal Kiralama Alacakları	0	0	0	0,0	0	0	0	0,0
Faaliyet Kiralaması Alacakları	0	0	0	0,0	0	0	0	0,0
Diğer	0	0	0	0,0	0	0	0	0,0
Kazanılmamış Gelirler (-)	0	0	0	0,0	0	0	0	0,0
Riskten Korunma Amaçlı Türev FV	0	0	0	0,0	0	0	0	0,0
Gerçeğe Uygun Değer Risk. Korun. Amaçlılar	0	0	0	0,0	0	0	0	0,0
Nakit Akış Riskinden Korunma Amaçlılar	0	0	0	0,0	0	0	0	0,0
Yurtdışındaki Net Yat. Risk. Korun. Amaçlılar	0	0	0	0,0	0	0	0	0,0
Maddi Duran Varlıklar (Net)	61	0	61	1,3	69	0	69	1,8
Maddi Olmayan Duran Varlıklar (Net)	1	0	1	0,0	2	0	2	0,1
Şerhiye	0	0	0	0,0	0	0	0	0,0
Diğer	1	0	1	0,0	2	0	2	0,1
Yatırım Amaçlı Gayrimenkuller (Net)	1	0	1	0,0	1	0	1	0,0
Vergi Varlığı	8	0	8	0,2	7	0	7	0,2
Cari Vergi Varlığı	0	0	0	0,0	0	0	0	0,0
Ertelenmiş Vergi Varlığı	8	0	8	0,2	7	0	7	0,2
Satış Amaç. Elde Tut. ve Durdu. Faal. İliş. DV	0	0	0	0,0	0	0	0	0,0
Diğer Aktifler	16	2	18	0,4	13	2	15	0,4
Toplam Aktifler	780	3.994	4.774	100,0	738	3.176	3.915	100,0

Pasifler

(₺ Milyon)

	Aralık 2015			% Dağ.	Aralık 2014			% Dağ.
	TP	YP	Toplam		TP	YP	Toplam	
Mevduat	0	0	0	0,0	0	0	0	0,0
Bankanın Dah. olduğu Risk Grubunun Mevduatı	0	0	0	0,0	0	0	0	0,0
Diğer	0	0	0	0,0	0	0	0	0,0
Alım Satım Amaçlı Türev Finansal Borçlar	0	0	0	0,0	0	0	0	0,0
Alınan Krediler	0	3.960	3.960	82,9	0	3.164	3.164	80,8
Para Piyasalarına Borçlar	0	0	0	0,0	0	0	0	0,0
Bankalararası Para Piyasalarına Borçlar	0	0	0	0,0	0	0	0	0,0
İMKB Takasbank Piyasasından Borçlar	0	0	0	0,0	0	0	0	0,0
Repo İşlemlerinden Sağlanan Fonlar	0	0	0	0,0	0	0	0	0,0
İhraç Edilen Menkul Kıymetler (Net)	0	0	0	0,0	0	0	0	0,0
Bonolar	0	0	0	0,0	0	0	0	0,0
Varlığa Dayalı Menkul Kıymetler	0	0	0	0,0	0	0	0	0,0
Tahviller	0	0	0	0,0	0	0	0	0,0
Fonlar	15	0	15	0,3	17	0	17	0,4
Müstakriz Fonları	0	0	0	0,0	0	0	0	0,0
Diğer	15	0	15	0,3	17	0	17	0,4
Muhtelif Borçlar	3	5	9	0,2	14	2	17	0,4
Diğer Yabancı Kaynaklar	5	2	7	0,2	9	1	9	0,2
Faktoring Borçları	0	0	0	0,0	0	0	0	0,0
Kiralama İşlemlerinden Borçlar	0	0	0	0,0	0	0	0	0,0
Finansal Kiralama Borçları	0	0	0	0,0	0	0	0	0,0
Faaliyet Kiralaması Borçları	0	0	0	0,0	0	0	0	0,0
Diğer	0	0	0	0,0	0	0	0	0,0
Ertelenmiş Finansal Kiralama Giderleri (-)	0	0	0	0,0	0	0	0	0,0
Riskten Kor. Amaç. Türev Finan. Borçlar	0	0	0	0,0	0	0	0	0,0
Gerçeğe uygun Değer Risk.Korun.Amaçlılar	0	0	0	0,0	0	0	0	0,0
Nakit Akış Riskinden Korunma Amaçlılar	0	0	0	0,0	0	0	0	0,0
Yurtdışındaki Net Yat. Risk. Korun. Amaçlılar	0	0	0	0,0	0	0	0	0,0
Karşılıklar	74	0	74	1,5	62	0	62	1,6
Genel Karşılıklar	41	0	41	0,9	33	0	33	0,8
Yeniden Yapılanma Karşılığı	0	0	0	0,0	0	0	0	0,0
Çalışan Hakları Karşılığı	33	0	33	0,7	29	0	29	0,7
Sigorta Teknik Karşılıkları (Net)	0	0	0	0,0	0	0	0	0,0
Diğer Karşılıklar	0	0	0	0,0	0	0	0	0,0
Vergi Borcu	6	0	6	0,1	3	0	3	0,1
Cari Vergi Borcu	6	0	6	0,1	3	0	3	0,1
Ertelenmiş Vergi Borcu	0	0	0	0,0	0	0	0	0,0
Satış Amaç.EI.Tut. ve Dur.Faal.İl.DV Borç.	0	0	0	0,0	0	0	0	0,0
Sermaye Benzeri Krediler	0	0	0	0,0	0	0	0	0,0
Özkaynaklar	703	0	703	14,7	643	0	643	16,4
Ödenmiş Sermaye	160	0	160	3,4	160	0	160	4,1
Sermaye Yedekleri	209	0	208	4,4	211	0	211	5,4
Hisse Senedi İhraç Primleri	1	0	1	0,0	1	0	1	0,0
Hisse Senedi İptal Kârları	0	0	0	0,0	0	0	0	0,0
Menkul Değerler Değerleme Farkları	0	0	0	0,0	2	0	2	0,1
Maddi Duran Varlıklar Yen. Değ. Farkları	0	0	0	0,0	0	0	0	0,0
Maddi Olmayan Dur. Var. Yen. Değ. Farkları	0	0	0	0,0	0	0	0	0,0
Yat. Amaçlı G.menkuller Yen. Değ. Farkları	0	0	0	0,0	0	0	0	0,0
İştir., Bağ. Ort.ve Bir. Kon. Edi. Ort. Bed. HS	0	0	0	0,0	0	0	0	0,0
Riskten Korunma Fonları (Etkin Kısım)	0	0	0	0,0	0	0	0	0,0
Sat.A.El.Tut.ve Dur.Faal.İl.DV Bir.Değ.Fark.	0	0	0	0,0	0	0	0	0,0
Diğer Sermaye Yedekleri	207	0	207	4,3	207	0	207	5,3
Kâr Yedekleri	272	0	272	5,7	225	0	225	5,8
Yasal Yedekler	32	0	32	0,7	32	0	32	0,8
Statü Yedekleri	0	0	0	0,0	0	0	0	0,0
Olağanüstü Yedekler	238	0	238	5,0	191	0	191	4,9
Diğer Kâr Yedekleri	2	0	2	0,0	2	0	2	0,0
Kâr veya Zarar	63	0	63	1,3	47	0	47	1,2
Geçmiş Yıllar Kâr ve Zararları	0	0	0	0,0	0	0	0	0,0
Dönem Net Kâr ve Zararı	63	0	63	1,3	47	0	47	1,2
Toplam Pasifler	807	3.967	4.774	100,0	747	3.167	3.915	100,0

Türkiye Kalkınma Bankası A.Ş.

Bilanço Dışı Yükümlülükler

(₺ Milyon)

	Aralık 2015			Aralık 2014		
	TP	YP	Toplam	TP	YP	Toplam
Garanti ve Kefaletler	0	87	87	0	9	9
Teminat Mektupları	0	0	0	0	0	0
Banka Kredileri	0	0	0	0	0	0
Akreditifler	0	87	87	0	9	9
Garanti Verilen Prefinansmanlar	0	0	0	0	0	0
Cirolar	0	0	0	0	0	0
Diğer Garanti ve Kefaletler	0	0	0	0	0	0
Taahhütler	231	1.587	1.818	118	1.357	1.474
Çaylılamaz Taahhütler	0	12	12	0	12	12
Çaylıbilir Taahhütler	231	1.575	1.806	118	1.344	1.462
Türev Finansal Araçlar	0	0	0	0	0	0
Riskten Korun. Amaç. Türev Finan. Araçlar	0	0	0	0	0	0
Alım Satım Amaçlı İşlemler	0	0	0	0	0	0
Emanet ve Rehinli Kıymetler	1.206	14.723	15.928	1.449	10.707	12.156
Emanet Kıymetler	3	1	4	1	0	1
Rehinli Kıymetler	1.201	14.722	15.923	1.445	10.706	12.150
Kabul Edilen Avaller ve Kefaletler	2	0	2	3	1	4
Toplam Bilanço Dışı Hesaplar	1.437	16.396	17.833	1.567	12.073	13.640

Gelir ve Gider Kalemleri

(₺ Milyon)

	Aralık 2015	Aralık 2014
Faiz Gelirleri	186	157
Kredilerden Alınan Faizler	140	125
Zorunlu Karşılıklardan Alınan Faizler	0	0
Bankalardan Alınan Faizler	11	5
Para Piyasası İşlemlerinden Alınan Faizler	23	16
Menkul Değerlerden Alınan Faizler	11	12
Diğer Faiz Gelirleri	1	0
Faiz Giderleri	40	35
Mevduata Verilen Faizler	0	0
Kullanılan Kredilere Verilen Faizler	40	34
Para Piyasası İşlemlerine Verilen Faizler	0	0
İhraç Edilen Menkul Kıymetlere Verilen Faizler	0	0
Diğer Faiz Giderleri	0	0
Net Faiz Geliri/Gideri	146	123
Net Ücret ve Komisyon Gelirleri/Giderleri	10	8
Alınan Ücret ve Komisyonlar	11	9
Verilen Ücret ve Komisyonlar	1	0
Temettü Gelirleri	0	0
Ticari Kar/Zarar (Net)	5	2
Sermaye Piyasası İşlemleri Kâr/Zararı	3	0
Türev Finansal İşlemlerden Kar/Zarar	0	0
Kambiyo İşlemleri Kâr/Zararı	3	2
Diğer Faaliyet Gelirleri	6	14
Faaliyet Gelirleri/Giderleri Toplamı	168	148
Kredi ve Diğer Alacaklar Değer Düşüş Karşılığı (-)	9	16
Kredi ve Diğer Alacaklara İlişkin Özel Karşılıklar (bilgi için)*	0	10
Genel Karşılık Giderleri (bilgi için)*	8	5
Diğer Faaliyet Giderleri (-)	79	73
Personel Giderleri (bilgi için)*	53	52
Net Faaliyet Karı/Zararı	80	59
Birleşme İşlemi Sonra. Gelir Ola. Kaydedilen Fazlalık Tutarı	0	0
Özkaynak Yöntemi Uygulanan Ortaklıklardan Kar/Zarar	0	0
Net Parasal Pozisyon Kar/Zararı	0	0
Sürdürülen Faaliyetler Vergi Öncesi Kar/Zarar	80	59
Sürdürülen Faaliyetler Vergi Karşılığı (±)	-17	-12
Sürdürülen Faaliyetler Dönem Net Kar/Zararı	63	47
Durdurulan Faaliyetler Vergi Öncesi Kar/Zarar	0	0
Durdurulan Faaliyetler Vergi Karşılığı (±)	0	0
Durdurulan Faaliyetler Dönem Net Kar/Zararı	0	0
Net Dönem Karı / Zararı	63	47

* Gelir-gider tablosuna ait dipnotlardan alınmıştır.

Rasyolar

(%)

	Aralık 2015	Aralık 2014
Sermaye Yeterliliği		
Özkaynaklar / ((Kredi + Piyasa + Operasyonel Riski İçin Gerekli Sermaye Yükümlülüğü)*12.5)*100	17,8	20,4
Özkaynaklar / Toplam Aktifler	14,7	16,4
(Özkaynaklar - Duran Aktifler) / Toplam Aktifler	11,6	12,5
Net Bilanço Pozisyonu / Özkaynaklar	3,8	1,4
(Net Bilanço Pozisyonu + Net Nazım Hesap Pozisyonu) / Özkaynaklar	3,8	1,4
Bilanço Yapısı		
TP Aktifler / Toplam Aktifler	16,3	18,9
TP Pasifler / Toplam Pasifler	16,9	19,1
YP Aktifler / YP Pasifler	100,7	100,3
TP Mevduat / Toplam Mevduat	-	-
TP Krediler ve Alacaklar / Toplam Krediler ve Alacaklar	5,7	8,1
Toplam Mevduat / Toplam Aktifler	0,0	0,0
Alınan Krediler / Toplam Aktifler	82,9	80,8
Aktif Kalitesi		
Finansal Varlıklar (net) / Toplam Aktifler	3,9	2,4
Toplam Krediler ve Alacaklar / Toplam Aktifler	82,0	80,3
Toplam Krediler ve Alacaklar / Toplam Mevduat	-	-
Takipteki Krediler (brüt) / Toplam Krediler ve Alacaklar	2,7	3,5
Takipteki Krediler (net) / Toplam Krediler ve Alacaklar	1,6	1,9
Özel Karşılıklar / Takipteki Krediler	43,1	44,0
Duran Aktifler / Toplam Aktifler	3,1	3,9
Tüketici Kredileri / Toplam Krediler ve Alacaklar	0,1	0,2
Likidite		
Likit Aktifler / Toplam Aktifler	15,2	16,2
Likit Aktifler / Kısa Vadeli Yükümlülükler	3.221,7	2.165,7
TP Likit Aktifler / Toplam Aktifler	9,2	9,3
Karlılık		
Net Dönem Karı (Zararı) / Toplam Aktifler	1,3	1,2
Net Dönem Karı (Zararı) / Özkaynaklar	8,9	7,3
Sürdürülen Faaliyeler Vergi Öncesi Kar (Zarar) / Toplam Aktifler	1,7	1,5
Gelir-Gider Yapısı		
Özel Karşılıklar Sonrası Net Faiz Geliri / Toplam Aktifler	3,0	2,9
Özel Karşılıklar Sonrası Net Faiz Geliri / Toplam Faaliyet Gelirleri (Giderleri)	86,7	76,3
Faiz Dışı Gelirler (net) / Toplam Aktifler	0,5	0,6
Diğer Faaliyet Giderleri / Toplam Aktifler	1,6	1,9
Personel Giderleri / Diğer Faaliyet Giderleri	66,9	71,0
Faiz Dışı Gelirler (net) / Diğer Faaliyet Giderleri	27,8	34,0

Türkiye Sınai Kalkınma Bankası A.Ş.

Aktifler

(₺ Milyon)

	Aralık 2015			% Dağ.	Aralık 2014			% Dağ.
	TP	YP	Toplam		TP	YP	Toplam	
Nakit Değerler ve Merkez Bankası	40	771	811	3,9	32	476	508	3,2
Gerçeğe Uygun D. Farkı K/Z Yan.FV (Net)	37	160	197	1,0	15	56	72	0,5
Alım Satım Amaçlı Finansal Varlıklar	37	160	197	1,0	15	56	72	0,5
Devlet Borçlanma Senetleri	28	0	28	0,1	0	0	0	0,0
Sermayede Payı Temsil Eden Menkul Değ.	0	0	0	0,0	0	0	0	0,0
Alım Satım Amaçlı Türev Finansal Varlıklar	9	160	169	0,8	15	56	72	0,5
Diğer Menkul Değerler	0	0	0	0,0	0	0	0	0,0
Gerçeğe Uyg.D.Farkı K/Z Yansı.O.Sın.FV	0	0	0	0,0	0	0	0	0,0
Devlet Borçlanma Senetleri	0	0	0	0,0	0	0	0	0,0
Sermayede Payı Temsil Eden Menkul Değ.	0	0	0	0,0	0	0	0	0,0
Krediler	0	0	0	0,0	0	0	0	0,0
Diğer Menkul Değerler	0	0	0	0,0	0	0	0	0,0
Bankalar	0	535	535	2,6	22	100	122	0,8
Para Piyasalarından Alacaklar	1.080	0	1.080	5,2	105	0	105	0,7
Bankalararası Para Piyasasından Alacaklar	0	0	0	0,0	0	0	0	0,0
İMKB Takasbank Piyasasından Alacaklar	1.080	0	1.080	5,2	105	0	105	0,7
Ters Repo İşlemlerinden Alacaklar	0	0	0	0,0	0	0	0	0,0
Satılmaya Hazır Finansal Varlıklar (Net)	2.123	848	2.971	14,3	2.956	559	3.515	22,4
Sermayede Payı Temsil Eden Menkul Değ.	27	10	37	0,2	27	6	33	0,2
Devlet Borçlanma Senetleri	1.793	831	2.625	12,7	2.491	530	3.021	19,2
Diğer Menkul Değerler	303	6	309	1,5	438	23	461	2,9
Krediler ve Alacaklar	2.414	11.261	13.675	66,0	2.525	8.455	10.981	69,9
Krediler ve Alacaklar	2.414	11.261	13.675	66,0	2.525	8.455	10.981	69,9
Bankanın Dahil Olduğu Risk Grubuna Kul. Kre.	352	244	596	2,9	331	127	458	2,9
Devlet Borçlanma Senetleri	0	0	0	0,0	0	0	0	0,0
Diğer	2.062	11.017	13.079	63,1	2.194	8.329	10.523	67,0
Takipteki Krediler	58	2	59	0,3	15	2	17	0,1
Özel Karşılıklar (-)	58	2	59	0,3	15	2	17	0,1
Factoring Alacakları	0	0	0	0,0	0	0	0	0,0
Vadeye Kadar Elde Tutulacak Yatırım.(Net)	715	157	873	4,2	0	0	0	0,0
Devlet Borçlanma Senetleri	715	157	873	4,2	0	0	0	0,0
Diğer Menkul Değerler	0	0	0	0,0	0	0	0	0,0
İştirakler (Net)	156	0	156	0,8	161	0	161	1,0
Özkaynak Yönt. Göre Muhasebeleştirilenler	0	0	0	0,0	0	0	0	0,0
Konsolide Edilmeyenler	156	0	156	0,8	161	0	161	1,0
Mali İştirakler	154	0	154	0,7	159	0	159	1,0
Mali Olmayan İştirakler	2	0	2	0,0	2	0	2	0,0
Bağlı Ortaklıklar (Net)	123	0	123	0,6	134	0	134	0,9
Konsolide Edilmeyen Mali Ortaklıklar	122	0	122	0,6	134	0	134	0,9
Konsolide Edilmeyen Mali Olmayan Ortaklıklar	0	0	0	0,0	0	0	0	0,0
Birlikte Kontrol Edi. Ortaklık.(iş ort.)(Net)	0	0	0	0,0	0	0	0	0,0
Özkaynak Yönt. Göre Muhasebeleştirilenler	0	0	0	0,0	0	0	0	0,0
Konsolide Edilmeyenler	0	0	0	0,0	0	0	0	0,0
Mali Ortaklıklar	0	0	0	0,0	0	0	0	0,0
Mali Olmayan Ortaklıklar	0	0	0	0,0	0	0	0	0,0
Kiralama İşlemlerinden Alacaklar	0	0	0	0,0	0	0	0	0,0
Finansal Kiralama Alacakları	0	0	0	0,0	0	0	0	0,0
Faaliyet Kiralaması Alacakları	0	0	0	0,0	0	0	0	0,0
Diğer	0	0	0	0,0	0	0	0	0,0
Kazanılmamış Gelirler (-)	0	0	0	0,0	0	0	0	0,0
Riskten Korunma Amaçlı Türev FV	0	4	4	0,0	0	0	0	0,0
Gerçeğe Uygun Değer Risk. Korun. Amaçlılar	0	4	4	0,0	0	0	0	0,0
Nakit Akış Riskinden Korunma Amaçlılar	0	0	0	0,0	0	0	0	0,0
Yurtdışındaki Net Yat. Risk. Korun. Amaçlılar	0	0	0	0,0	0	0	0	0,0
Maddi Duran Varlıklar (Net)	49	0	49	0,2	10	0	10	0,1
Maddi Olmayan Duran Varlıklar (Net)	1	0	1	0,0	1	0	1	0,0
Şerefiye	0	0	0	0,0	0	0	0	0,0
Diğer	1	0	1	0,0	1	0	1	0,0
Yatırım Amaçlı Gayrimenkuller (Net)	0	0	0	0,0	0	0	0	0,0
Vergi Varlığı	23	0	23	0,1	15	0	15	0,1
Cari Vergi Varlığı	0	0	0	0,0	0	0	0	0,0
Ertelenmiş Vergi Varlığı	23	0	23	0,1	15	0	15	0,1
Satış Amaç. Elde Tut. ve Durdu. Faal. İliş. DV	0	0	0	0,0	0	0	0	0,0
Diğer Aktifler	56	181	237	1,1	30	47	77	0,5
Toplam Aktifler	6.818	13.917	20.735	100,0	6.007	9.694	15.701	100,0

Pasifler

(₺ Milyon)

	Aralık 2015			% Dağ.	Aralık 2014			% Dağ.
	TP	YP	Toplam		TP	YP	Toplam	
Mevduat	0	0	0	0,0	0	0	0	0,0
Bankanın Dah. olduğu Risk Grubunun Mevduatı	0	0	0	0,0	0	0	0	0,0
Diğer	0	0	0	0,0	0	0	0	0,0
Alım Satım Amaçlı Türev Finansal Borçlar	43	130	173	0,8	5	59	65	0,4
Alınan Krediler	196	13.103	13.299	64,1	3	9.877	9.880	62,9
Para Piyasalarına Borçlar	2.123	46	2.169	10,5	1.923	240	2.162	13,8
Bankalararası Para Piyasalarına Borçlar	0	0	0	0,0	0	0	0	0,0
İMKB Takasbank Piyasasından Borçlar	0	0	0	0,0	0	0	0	0,0
Repo İşlemlerinden Sağlanan Fonlar	2.123	46	2.169	10,5	1.923	240	2.162	13,8
İhraç Edilen Menkul Kıymetler (Net)	0	2.038	2.038	9,8	0	814	814	5,2
Bonolar	0	0	0	0,0	0	0	0	0,0
Varlığa Dayalı Menkul Kıymetler	0	0	0	0,0	0	0	0	0,0
Tahviller	0	2.038	2.038	9,8	0	814	814	5,2
Fonlar	2	29	31	0,1	1	38	39	0,2
Müstakriz Fonları	2	29	31	0,1	1	38	39	0,2
Diğer	0	0	0	0,0	0	0	0	0,0
Muhtelif Borçlar	93	24	117	0,6	71	14	85	0,5
Diğer Yabancı Kaynaklar	0	0	0	0,0	0	0	0	0,0
Faktoring Borçları	0	0	0	0,0	0	0	0	0,0
Kiralama İşlemlerinden Borçlar	0	0	0	0,0	0	0	0	0,0
Finansal Kiralama Borçları	0	0	0	0,0	0	0	0	0,0
Faaliyet Kiralaması Borçları	0	0	0	0,0	0	0	0	0,0
Diğer	0	0	0	0,0	0	0	0	0,0
Ertelenmiş Finansal Kiralama Giderleri (-)	0	0	0	0,0	0	0	0	0,0
Riskten Kor. Amaç. Türev Finan. Borçlar	0	6	6	0,0	0	0	0	0,0
Gerçeğe uygun Değer Risk.Korun.Amaçlılar	0	6	6	0,0	0	0	0	0,0
Nakit Akış Riskinden Korunma Amaçlılar	0	0	0	0,0	0	0	0	0,0
Yurtdışındaki Net Yat. Risk. Korun. Amaçlılar	0	0	0	0,0	0	0	0	0,0
Karşılıklar	220	0	220	1,1	216	0	216	1,4
Genel Karşılıklar	150	0	150	0,7	125	0	125	0,8
Yeniden Yapılanma Karşılığı	0	0	0	0,0	0	0	0	0,0
Çalışan Hakları Karşılığı	9	0	9	0,0	8	0	8	0,0
Sigorta Teknik Karşılıkları (Net)	0	0	0	0,0	0	0	0	0,0
Diğer Karşılıklar	61	0	61	0,3	83	0	83	0,5
Vergi Borcu	47	0	47	0,2	36	0	36	0,2
Cari Vergi Borcu	47	0	47	0,2	36	0	36	0,2
Ertelenmiş Vergi Borcu	0	0	0	0,0	0	0	0	0,0
Satış Amaç.EI.Tut. ve Dur.Faal.İl.DV Borç.	0	0	0	0,0	0	0	0	0,0
Sermaye Benzeri Krediler	0	146	146	0,7	0	116	116	0,7
Özkaynaklar	2.477	11	2.489	12,0	2.237	51	2.288	14,6
Ödenmiş Sermaye	1.750	0	1.750	8,4	1.500	0	1.500	9,6
Sermaye Yedekleri	-33	11	-22	-0,1	61	51	112	0,7
Hisse Senedi İhraç Primleri	0	0	0	0,0	0	0	0	0,0
Hisse Senedi İptal Kârları	0	0	0	0,0	0	0	0	0,0
Menkul Değerler Değerleme Farkları	-65	11	-53	-0,3	52	51	103	0,7
Maddi Duran Varlıklar Yen. Değ. Farkları	31	0	31	0,2	9	0	9	0,1
Maddi Olmayan Dur. Var. Yen. Değ. Farkları	0	0	0	0,0	0	0	0	0,0
Yat. Amaçlı G.menkuller Yen. Değ. Farkları	0	0	0	0,0	0	0	0	0,0
İştir., Bağ. Ort.ve Bir. Kon. Edi. Ort. Bed. HS	0	0	0	0,0	0	0	0	0,0
Riskten Korunma Fonları (Etkin Kısım)	0	0	0	0,0	0	0	0	0,0
Sat.A.El.Tut.ve Dur.Faal.İl.DV Bir.Değ.Fark.	0	0	0	0,0	0	0	0	0,0
Diğer Sermaye Yedekleri	0	0	0	0,0	0	0	0	0,0
Kâr Yedekleri	354	0	354	1,7	306	0	306	2,0
Yasal Yedekler	193	0	193	0,9	173	0	173	1,1
Statü Yedekleri	76	0	76	0,4	76	0	76	0,5
Olağanüstü Yedekler	83	0	83	0,4	55	0	55	0,3
Diğer Kâr Yedekleri	3	0	3	0,0	3	0	3	0,0
Kâr veya Zarar	407	0	407	2,0	369	0	369	2,4
Geçmiş Yıllar Kâr ve Zararları	0	0	0	0,0	0	0	0	0,0
Dönem Net Kâr ve Zararı	407	0	407	2,0	369	0	369	2,4
Toplam Pasifler	5.202	15.533	20.735	100,0	4.492	11.209	15.701	100,0

Türkiye Sınai Kalkınma Bankası A.Ş.

Bilanço Dışı Yükümlülükler

(₺ Milyon)

	Aralık 2015			Aralık 2014		
	TP	YP	Toplam	TP	YP	Toplam
Garanti ve Kefaletler	391	1.392	1.783	432	1.021	1.453
Teminat Mektupları	391	806	1.197	432	525	957
Banka Kredileri	0	19	19	0	0	0
Akreditifler	0	567	567	0	496	496
Garanti Verilen Prefinansmanlar	0	0	0	0	0	0
Cirolar	0	0	0	0	0	0
Diğer Garanti ve Kefaletler	0	0	0	0	0	0
Taahhütler	526	3.584	4.110	393	2.269	2.663
Cayılamaz Taahhütler	94	303	397	16	137	153
Cayılabilir Taahhütler	433	3.280	3.713	378	2.132	2.510
Türev Finansal Araçlar	2.656	17.355	20.011	1.254	8.123	9.377
Riskten Korun. Amaç. Türev Finan. Araçlar	0	4.690	4.690	0	0	0
Alım Satım Amaçlı İşlemler	2.656	12.665	15.321	1.254	8.123	9.377
Emanet ve Rehinli Kıymetler	32.900	146.256	179.156	25.997	106.727	132.724
Emanet Kıymetler	2.054	90	2.144	1.855	256	2.111
Rehinli Kıymetler	20.595	87.930	108.525	14.028	64.071	78.099
Kabul Edilen Avaller ve Kefaletler	10.251	58.236	68.487	10.114	42.400	52.514
Toplam Bilanço Dışı Hesaplar	36.473	168.586	205.060	28.076	118.141	146.217

Gelir ve Gider Kalemleri

(₺ Milyon)

	Aralık 2015	Aralık 2014
Faiz Gelirleri	1.080	801
Kredilerden Alınan Faizler	662	503
Zorunlu Karşılıklardan Alınan Faizler	1	0
Bankalardan Alınan Faizler	3	1
Para Piyasası İşlemlerinden Alınan Faizler	96	14
Menkul Değerlerden Alınan Faizler	317	282
Diğer Faiz Gelirleri	0	0
Faiz Giderleri	455	255
Mevduata Verilen Faizler	0	0
Kullanılan Kredilere Verilen Faizler	174	109
Para Piyasası İşlemlerine Verilen Faizler	188	138
İhraç Edilen Menkul Kıymetlere Verilen Faizler	93	8
Diğer Faiz Giderleri	0	0
Net Faiz Geliri/Gideri	625	546
Net Ücret ve Komisyon Gelirleri/Giderleri	11	11
Alınan Ücret ve Komisyonlar	14	12
Verilen Ücret ve Komisyonlar	2	1
Temettü Gelirleri	34	25
Ticari Kar/Zarar (Net)	-2	15
Sermaye Piyasası İşlemleri Kâr/Zararı	4	-2
Türev Finansal İşlemlerden Kar/Zarar	-107	-67
Kambiyo İşlemleri Kâr/Zararı	101	83
Diğer Faaliyet Gelirleri	42	39
Faaliyet Gelirleri/Giderleri Toplamı	710	636
Kredi ve Diğer Alacaklar Değer Düşüş Karşılığı (-)	100	60
Kredi ve Diğer Alacaklara İlişkin Özel Karşılıklar (bilgi için)*	44	4
Genel Karşılık Giderleri (bilgi için)*	25	21
Diğer Faaliyet Giderleri (-)	101	114
Personel Giderleri (bilgi için)*	63	56
Net Faaliyet Karı/Zararı	508	462
Birleşme İşlemi Sonra. Gelir Ola. Kaydedilen Fazlalık Tutarı	0	0
Özkaynak Yöntemi Uygulanan Ortaklıklardan Kar/Zarar	0	0
Net Parasal Pozisyon Kar/Zararı	0	0
Sürdürülen Faaliyetler Vergi Öncesi Kar/Zarar	508	462
Sürdürülen Faaliyetler Vergi Karşılığı (±)	-102	-92
Sürdürülen Faaliyetler Dönem Net Kar/Zararı	407	369
Durdurulan Faaliyetler Vergi Öncesi Kar/Zarar	0	0
Durdurulan Faaliyetler Vergi Karşılığı (±)	0	0
Durdurulan Faaliyetler Dönem Net Kar/Zararı	0	0
Net Dönem Karı / Zararı	407	369

* Gelir-gider tablosuna ait dipnotlardan alınmıştır.

Rasyolar

(%)

	Aralık 2015	Aralık 2014
Sermaye Yeterliliği		
Özkaynaklar / ((Kredi + Piyasa + Operasyonel Riski İçin Gerekli Sermaye Yükümlülüğü)*12.5)*100	14,9	18,1
Özkaynaklar / Toplam Aktifler	12,0	14,6
(Özkaynaklar - Duran Aktifler) / Toplam Aktifler	10,4	12,6
Net Bilanço Pozisyonu / Özkaynaklar	-8,1	-0,9
(Net Bilanço Pozisyonu + Net Nazım Hesap Pozisyonu) / Özkaynaklar	0,8	2,5
Bilanço Yapısı		
TP Aktifler / Toplam Aktifler	32,9	38,3
TP Pasifler / Toplam Pasifler	25,1	28,6
YP Aktifler / YP Pasifler	89,6	86,5
TP Mevduat / Toplam Mevduat	-	-
TP Krediler ve Alacaklar / Toplam Krediler ve Alacaklar	17,7	23,0
Toplam Mevduat / Toplam Aktifler	0,0	0,0
Alınan Krediler / Toplam Aktifler	64,1	62,9
Aktif Kalitesi		
Finansal Varlıklar (net) / Toplam Aktifler	19,5	22,8
Toplam Krediler ve Alacaklar / Toplam Aktifler	66,0	69,9
Toplam Krediler ve Alacaklar / Toplam Mevduat	-	-
Takipteki Krediler (brüt) / Toplam Krediler ve Alacaklar	0,4	0,2
Takipteki Krediler (net) / Toplam Krediler ve Alacaklar	0,0	0,0
Özel Karşılıklar / Takipteki Krediler	100,0	100,0
Duran Aktifler / Toplam Aktifler	1,6	2,0
Tüketici Kredileri / Toplam Krediler ve Alacaklar	0,0	0,0
Likidite		
Likit Aktifler / Toplam Aktifler	27,0	27,5
Likit Aktifler / Kısa Vadeli Yükümlülükler	202,4	180,8
TP Likit Aktifler / Toplam Aktifler	15,8	19,9
Karlılık		
Net Dönem Karı (Zararı) / Toplam Aktifler	2,0	2,4
Net Dönem Karı (Zararı) / Özkaynaklar	16,3	16,1
Sürdürülen Faaliyeler Vergi Öncesi Kar (Zarar) / Toplam Aktifler	2,5	2,9
Gelir-Gider Yapısı		
Özel Karşılıklar Sonrası Net Faiz Geliri / Toplam Aktifler	2,8	3,5
Özel Karşılıklar Sonrası Net Faiz Geliri / Toplam Faaliyet Gelirleri (Giderleri)	81,9	85,2
Faiz Dışı Gelirler (net) / Toplam Aktifler	0,4	0,6
Diğer Faaliyet Giderleri / Toplam Aktifler	0,5	0,7
Personel Giderleri / Diğer Faaliyet Giderleri	62,4	49,0
Faiz Dışı Gelirler (net) / Diğer Faaliyet Giderleri	83,6	78,6

Ekler

Tablo 1 31.12.2015 İtibariyle Aktif Büyüklüklerine Göre Banka Sıralaması

(₺ Milyon)

	Banka	Kuruluş Yılı	Toplam Aktifler	Toplam Krediler ve Alacaklar*	Toplam Mevduat	Toplam Özkaynaklar	Ödenmiş Sermaye	Net Dönem Kar/Zararı	Bilanço Dışı Hesaplar	Şube Sayısı (Adet)	Personel Sayısı (Adet)
1	Türkiye Cumhuriyeti Ziraat Bankası A.Ş.	1863	302.848	186.813	186.469	31.546	5.000	5.162	881.070	1.812	25.697
2	Türkiye İş Bankası A.Ş.	1924	275.718	177.934	153.802	32.035	4.500	3.083	603.032	1.377	25.157
3	Türkiye Garanti Bankası A.Ş.	1946	254.343	159.140	140.899	30.981	4.200	3.407	1.278.818	980	19.692
4	Akbank T.A.Ş.	1948	234.809	141.763	138.942	26.689	4.000	2.995	1.093.001	902	14.050
5	Yapı ve Kredi Bankası A.Ş.	1944	220.369	148.779	126.909	23.084	4.347	1.861	675.976	1.000	18.261
6	Türkiye Halk Bankası A.Ş.	1938	187.729	126.745	122.146	19.424	1.250	2.315	685.578	949	17.104
7	Türkiye Vakıflar Bankası T.A.O.	1954	182.947	123.781	109.923	16.768	2.500	1.930	1.439.174	920	15.410
8	Finans Bank A.Ş.	1987	85.727	57.226	48.566	9.024	3.000	706	739.082	642	12.950
9	Denizbank A.Ş.	1997	84.221	51.349	46.588	8.269	1.816	763	522.952	692	12.923
10	Türk Ekonomi Bankası A.Ş.	1927	71.960	53.213	44.396	6.962	2.204	882	281.563	532	9.927
11	ING Bank A.Ş.	1984	49.245	35.205	23.649	4.482	3.486	115	303.485	298	5.603
12	Türk Eximbank	1987	44.438	43.159	0	4.781	2.500	489	43.863	3	541
13	Odea Bank A.Ş.	2011	32.083	21.807	25.333	1.347	1.496	50	95.493	55	1.538
14	HSBC Bank A.Ş.	1990	31.647	20.491	19.056	2.660	652	-331	229.687	284	4.997
15	Şekerbank T.A.Ş.	1953	24.416	16.726	14.868	2.527	1.158	103	464.942	301	4.078
16	Türkiye Sınai Kalkınma Bankası A.Ş.	1950	20.735	13.675	0	2.489	1.750	407	205.060	3	332
17	İller Bankası A.Ş.	1933	18.431	12.885	0	12.557	10.484	576	15.355	19	2.640
18	Alternatifbank A.Ş.	1991	13.150	9.345	6.288	997	620	60	65.426	59	1.073
19	Fibabanka A.Ş.	1984	11.191	8.615	7.460	1.037	848	82	95.434	67	1.290
20	Anadolubank A.Ş.	1996	10.967	6.815	7.323	1.360	600	144	64.215	106	1.711
21	Burgan Bank A.Ş.	1991	10.675	8.186	6.696	1.013	900	52	58.325	56	1.022
22	Citibank A.Ş.	1981	8.372	3.693	5.976	1.251	34	171	72.622	8	517
23	Aktif Yatırım Bankası A.Ş.	1998	7.560	4.725	0	941	863	81	48.262	8	638
24	İstanbul Takas ve Saklama Bankası A.Ş.	1995	7.092	172	0	911	600	175	2.010.611	1	285
25	ICBC Turkey Bank A.Ş.	1986	6.655	4.120	2.257	590	420	-17	5.827	44	841

Banka	Kuruluş Yılı	Toplam Aktifler	Toplam Krediler ve Alacaklar*	Toplam Mevduat	Toplam Özkaynaklar	Ödenmiş Sermaye	Net Dönem Kar/Zararı	Bilanço Dışı Hesaplar	Şube Sayısı (Adet)	Personel Sayısı (Adet)
26 Turkland Bank A.Ş.	1991	5.819	3.963	4.481	743	650	15	86.422	34	662
27 Bank of Tokyo-Mitsubishi UFJ Turkey A.Ş.	2012	5.667	3.034	991	549	528	15	4.834	1	63
28 Türkiye Kalkınma Bankası A.Ş.	1975	4.774	3.913	0	703	160	63	17.833	1	602
29 Intesa Sanpaolo S.p.A.	2013	4.179	3.326	1.339	766	677	50	1.980	1	27
30 Arap Türk Bankası A.Ş.	1977	4.023	1.358	3.348	602	440	70	3.150	7	291
31 Birleşik Fon Bankası A.Ş.	1958	3.069	1.369	852	601	461	21	8.060	1	225
32 Deutsche Bank A.Ş.	1988	3.013	1.743	607	511	135	72	48.213	1	123
33 BankPozitif Kredi ve Kalkınma Bankası A.Ş.	1998	1.793	1.247	0	332	337	-94	7.720	1	140
34 Turkish Bank A.Ş.	1981	1.214	814	775	189	175	4	2.825	13	252
35 The Royal Bank of Scotland Plc.	1921	1.002	36	336	620	108	44	1.231	1	57
36 Rabobank A.Ş.	2013	882	123	0	731	684	28	116	1	38
37 Nurol Yatırım Bankası A.Ş.	1998	719	420	0	123	45	19	2.614	1	40
38 JPMorgan Chase Bank N.A.	1984	482	0	83	381	100	36	851	1	56
39 Soci�t� G�n�rale (SA)	1989	467	128	171	103	135	-14	657	1	110
40 Bank Mellat	1984	340	10	125	208	157	11	1.128	3	48
41 Pasha Yatırım Bankası A.Ş.	1987	322	246	0	231	255	9	407	1	31
42 GSD Yatırım Bankası A.Ş.	1998	309	261	0	96	50	5	4.507	1	26
43 Merrill Lynch Yatırım Bank A.Ş.	1992	216	15	0	127	50	14	29	1	41
44 Diler Yatırım Bankası A.Ş.	1998	129	102	0	110	60	7	148	1	17
45 Habib Bank Limited	1982	115	47	36	54	30	4	156	1	15
46 Standard Chartered Yatırım Bankası Türk A.Ş.	1990	79	0	0	70	40	4	51	1	33
47 Adabank A.Ş.	1984	53	0	6	45	80	2	5	1	30
Toplam		2.235.995	1.458.516	1.250.698	251.614	64.584	25.644	12.171.795	11.193	201.204

* Toplam Krediler ve Alacaklar = Krediler ve Alacaklar + Takipteki Krediler - Özel Karşılıklar

Tablo 2 31.12.2015 İtibariyle Banka ve Gruplar Bazında Şube ve Personel Sayıları

	Banka Sayısı	Şube Sayısı	Personel Sayısı		Banka Sayısı	Şube Sayısı	Personel Sayısı
Sektör Toplamı	47	11.193	201.204	Tas.Mevd.Sig. Fon.Devr. Bankalar	1	1	225
Mevduat Bankaları	34	11.151	195.838	Birleşik Fon Bankası A.Ş.		1	225
Kamu Sermayeli Bankalar	3	3.681	58.211	Yabancı Sermayeli Bankalar	21	3.170	62.646
Türkiye Cumhuriyeti Ziraat Bankası A.Ş.		1.812	25.697	Alternatifbank A.Ş.		59	1.073
Türkiye Halk Bankası A.Ş.		949	17.104	Arap Türk Bankası A.Ş.		7	291
Türkiye Vakıflar Bankası T.A.O.		920	15.410	Bank Mellat		3	48
Özel Sermayeli Bankalar	9	4.299	74.756	Bank of Tokyo-Mitsubishi UFJ Turkey A.Ş.		1	63
Adabank A.Ş.		1	30	Burgan Bank A.Ş.		56	1.022
Akbank T.A.Ş.		902	14.050	Citibank A.Ş.		8	517
Anadolubank A.Ş.		106	1.711	Denizbank A.Ş.		692	12.923
Fibabanka A.Ş.		67	1.290	Deutsche Bank A.Ş.		1	123
Şekerbank T.A.Ş.		301	4.078	Finans Bank A.Ş.		642	12.950
Turkish Bank A.Ş.		13	252	Habib Bank Limited		1	15
Türk Ekonomi Bankası A.Ş.		532	9.927	HSBC Bank A.Ş.		284	4.997
Türkiye İş Bankası A.Ş.		1.377	25.157	ICBC Turkey Bank A.Ş.		44	841
Yapı ve Kredi Bankası A.Ş.		1.000	18.261	ING Bank A.Ş.		298	5.603
				Intesa Sanpaolo S.p.A.		1	27

Banka Sayısı	Şube Sayısı	Personel Sayısı
Yabancı Sermayeli Mevduat Bankaları devami...		
JPMorgan Chase Bank N.A.	1	56
Odea Bank A.Ş.	55	1.538
Rabobank A.Ş.	1	38
Société Générale (SA)	1	110
The Royal Bank of Scotland Plc.	1	57
Turkland Bank A.Ş.	34	662
Türkiye Garanti Bankası A.Ş.	980	19.692
Banka Sayısı	Şube Sayısı	Personel Sayısı
Kalkınma ve Yatırım Bankaları	42	5.366
Aktif Yatırım Bankası A.Ş.	8	638
BankPozitif Kredi ve Kalkınma Bankası A.Ş.	1	140
Diler Yatırım Bankası A.Ş.	1	17
GSD Yatırım Bankası A.Ş.	1	26
İller Bankası A.Ş.	19	2.640
İstanbul Takas ve Saklama Bankası A.Ş.	1	285
Merrill Lynch Yatırım Bank A.Ş.	1	41
Nurol Yatırım Bankası A.Ş.	1	40
Pasha Yatırım Bankası A.Ş.	1	31
Standard Chartered Yatırım Bankası Türk A.Ş.	1	33
Türk Eximbank	3	541
Türkiye Kalkınma Bankası A.Ş.	1	602
Türkiye Sınai Kalkınma Bankası A.Ş.	3	332

Tablo 3 31.12.2015 İtibariyle Aktif ve Pasif Kalemlerin Kalan Vadelerine Göre Gösterimi
(₺ Milyon)

	Vadesiz	1 Aya Kadar	1-3- Ay	3-12 Ay	1-5 Yıl	5 Yıl ve Üzeri	Dağıtılamayan	Toplam
Varlıklar								
Nakit Değerler (Kasa, Efektif Deposu, Yoldaki Paralar, Satın Alınan Çekler) ve TCMB Bankalar	102.688 19.753	136.513 33.099	7.592 3.596	4.775 900	131 4.484	0 18	0 0	251.700 61.849
Gerçeğe Uygun Değer Farkı Kâr veya Zarara Yansıtılan MD	76	2.826	2.666	4.685	8.395	2.594	8	21.249
Para Piyasalarından Alacaklar	0	12.849	187	0	0	0	0	13.036
Satılmaya Hazır Menkul Değerler	1.465	2.418	4.069	18.006	111.722	104.021	1.229	242.932
Verilen Krediler	25.602	180.093	127.975	384.802	532.801	196.194	10.808	1.458.274
Vadeye Kadar Eide Tutulacak Yatırımlar	0	2.011	1.537	4.523	34.880	45.827	0	88.779
Diğer Varlıklar	9.405	6.592	245	1.152	3.936	947	75.899	98.176
Toplam Varlıklar	158.989	376.401	147.866	418.842	696.350	349.602	87.945	2.235.995
Yükümlülükler								
Bankalar Mevduatı	10.913	44.337	13.970	5.698	101	0	0	75.019
Diğer Mevduat	218.353	657.569	226.305	69.464	3.973	14	0	1.175.679
Diğer Mali Kuruluşlardan Sağlanan Fonlar	28	22.286	40.992	126.836	74.901	53.854	59	318.955
Para Piyasalarına Borçlar	0	129.845	9.014	6.142	11.990	2.585	0	159.576
İhraç Edilen Menkul Değerler	0	7.311	13.722	16.897	49.982	15.189	0	103.100
Muhtelif Borçlar	8.167	37.611	493	794	2.662	1.181	2.384	53.292
Diğer Yükümlülükler	13.618	11.604	4.789	5.181	14.975	13.796	286.410	350.373
Toplam Yükümlülükler	251.079	910.563	309.285	231.012	158.584	86.618	288.852	2.235.995
Net Likidite Açığı	-92.090	-534.162	-161.419	187.830	537.766	262.984	-200.908	0

Tablo 4 31.12.2015 İtibariyle Varlıkların, Yükümlülüklerin ve Nazım Hesap Kalemlerinin Faize Duyarlılığı
(Yeniden fiyatlandırmaya kalan süreler itibariyle)

(₺ Milyon)

Varlıklar	1 Aya Kadar	1-3 Ay	3-12 Ay	1-5 Yıl	5 Yıl ve Üzeri	Faizsiz	Toplam
Nakit Değerler (Kasa, Efektif Deposu, Yoldaki Paralar, Satın Alınan Çekler) ve T.C. Merkez Bnk. Bankalar	123.397 33.556	1.697 5.045	0 2.419	0 14	0 59	126.606 15.845	251.700 56.939
Gerçeğe Uygun Değer Farkı Kâr veya Zarara Yansıtılan Finansal Varlıklar	3.019	3.965	3.484	2.462	814	7.506	21.249
Para Piyasalarından Alacaklar	12.849	187	0	0	0	0	13.036
Satılmaya Hazır Finansal Varlıklar	24.450	39.495	57.180	66.973	51.243	3.611	242.951
Verilen Krediler	380.915	194.685	382.451	369.084	105.172	13.081	1.445.389
Vadeye Kadar Elde Tutulan Yatırım.	20.219	9.494	18.166	19.892	19.129	1.879	88.779
Diğer Varlıklar	2.958	2.120	464	148	62	91.790	97.541
Toplam Varlıklar	601.362	256.688	464.165	458.572	176.479	260.319	2.217.584
Yükümlülükler							
Bankalar Mevduatı	44.808	13.988	5.696	0	0	10.526	75.019
Diğer Mevduat	657.228	226.158	69.414	3.804	0	219.075	1.175.679
Para Piyasalarına Borçlar	129.712	8.931	7.245	10.892	2.274	24	159.077
Muhtelif Borçlar	7.248	701	1.223	168	97	44.772	54.210
İhraç Edilen Menkul Değerler	8.277	14.601	17.986	46.882	15.005	480	103.231
Diğer Mali Kuruluşlardan Sağlanan Fonlar	56.682	125.446	97.063	16.412	13.801	1.194	310.598
Diğer Yükümlülükler	5.119	3.308	4.060	8.860	9.939	307.870	339.156
Toplam Yükümlülükler	909.073	393.133	202.687	87.018	41.116	583.943	2.216.969
Bilançodaki Uzun Pozisyon	10.978	5.806	266.756	372.384	137.772	627	794.323
Bilançodaki Kısa Pozisyon	-319.064	-143.103	-5.104	-829	-1.972	-324.251	-794.323
Nazım Hesaplardaki Uzun Pozisyon	39.356	66.153	35.333	12.357	7.593	4.074	164.865
Nazım Hesaplardaki Kısa Pozisyon	-9.878	-17.719	-39.278	-59.862	-25.227	-4.175	-156.140
Toplam Pozisyon	-278.608	-88.863	257.707	324.049	118.166	-323.725	8.726

Tablo 5 31.12.2015 İtibariyle Kur Riskine İlişkin Bilgiler

(₺ Milyon)

	EURO	USD	Diğer YP	Toplam
Varlıklar				
Nakit Değerler (Kasa, Efektif Deposu, Yoldaki Paralar, Satın Alınan Çekler) ve T.C. Merkez Bnk.	39.172	144.821	38.208	222.201
Bankalar	9.768	32.160	2.133	44.061
Gerçeğe Uygun Değer Farkı Kâr veya Zarara Yansıtılan Finansal Varlıklar	978	1.958	21	2.958
Para Piyasalarından Alacaklar	57	1.524	0	1.581
Satılmaya Hazır Finansal Varlıklar	11.416	53.571	492	65.479
Krediler	194.764	325.743	5.906	526.413
İştirak, Bağlı Ortaklık ve Birlikte Kontrol Edilen Ortaklıklar (iş ortaklıkları)	9.475	878	1.007	11.360
Vadeye Kadar Eide Tutulacak Yatırımlar	4.103	25.402	44	29.548
Riskten Korunma Amaçlı Türev Finansal Varlıklar	4	118	0	122
Maddi Duran Varlıklar	6	8	6	20
Maddi Olmayan Duran Varlıklar	3	0	1	4
Diğer Varlıklar	3.351	5.926	258	9.535
Toplam Varlıklar	273.098	592.108	48.075	913.281
Yükümlülükler				
Bankalar Mevduatı	15.788	32.867	3.658	52.313
Döviz Tevdiat Hesabı	176.327	300.361	19.662	496.351
Para Piyasalarına Borçlar	2.145	44.964	247	47.356
Diğer Mali Kuruluşlar. Sağl. Fonlar	106.382	189.785	2.770	298.938
İhraç Edilen Menkul Değerler	5.896	68.012	1.060	74.968
Muhtelif Borçlar	7.671	4.714	660	13.045
Riskten Korunma Amaçlı Türev Finansal Borçlar	86	377	130	593
Diğer Yükümlülükler	2.601	18.466	1.310	22.377
Toplam Yükümlülükler	316.897	659.546	29.497	1.005.940
Net Bilanço Pozisyonu	-43.799	-67.437	18.578	-92.658
Net Nazım Hesap Pozisyonu	43.765	71.002	-18.480	96.287
Türev Finansal Araçlardan Alacaklar	128.339	307.278	22.500	458.117
Türev Finansal Araçlardan Borçlar	84.575	236.276	40.980	361.830
Gayrinakdi Krediler	70.590	139.745	9.874	220.209

Tablo 6 31.12.2015 İtibariyle Tasarruf Mevduatı (₺ Milyon)

Tasarruf Mevduatı Hesap Dilimleri (₺)	Vade	Kamusal Sermayeli Bankalar	Özel Sermayeli Bankalar	Tas. Mevd. Sig. Fonuna Devredilen Bankalar	Yabancı Sermayeli Bankalar	Toplam
0-50	Vadesiz	104	60	0	50	214
	Vadeli	1	1	0	2	4
	Toplam	104	62	0	52	218
51-250	Vadesiz	354	218	0	170	743
	Vadeli	7	7	0	15	30
	Toplam	362	225	0	185	772
251-1.000	Vadesiz	1.517	1.270	0	768	3.555
	Vadeli	71	58	0	72	202
	Toplam	1.588	1.328	0	841	3.757
1.001-5.000	Vadesiz	4.366	3.897	1	2.565	10.828
	Vadeli	1.084	1.063	0	874	3.021
	Toplam	5.450	4.960	1	3.439	13.849
5.001-25.000	Vadesiz	7.775	6.437	1	3.546	17.758
	Vadeli	10.945	9.305	0	8.365	28.615
	Toplam	18.719	15.742	1	11.911	46.373
25.001-100.000	Vadesiz	6.602	5.340	0	2.565	14.507
	Vadeli	30.462	25.957	0	22.492	78.911
	Toplam	37.064	31.297	0	25.057	93.418
100.001+	Vadesiz	3.817	4.505	0	2.211	10.533
	Vadeli	74.664	98.393	0	69.773	242.830
	Toplam	78.481	102.897	0	71.984	253.363
Toplam	Vadesiz	24.534	21.727	2	11.876	58.138
	Vadeli	117.234	134.784	0	101.594	353.612
	Toplam	141.768	156.510	2	113.470	411.750

Tasarruf Mevduatı Hesap Adetleri

Kamusal Sermayeli Bankalar	Özel Sermayeli Bankalar	Tas. Mevd. Sig. Fonuna Devredilen Bankalar	Yabancı Sermayeli Bankalar	Toplam
49.316.282	35.651.522	219.589	20.866.208	106.053.601
349.882	1.689.123	0	1.559.738	3.598.743
49.666.164	37.340.645	219.589	22.425.946	109.652.344
2.958.192	1.699.790	498	1.396.629	6.055.109
66.223	50.899	0	126.068	243.190
3.024.415	1.750.689	498	1.522.697	6.298.299
3.126.292	2.135.987	607	1.344.024	6.606.910
98.088	102.912	0	132.260	333.260
3.224.380	2.238.899	607	1.476.284	6.940.170
2.038.349	1.794.548	262	1.206.098	5.039.257
504.308	404.770	0	337.181	1.246.259
2.542.657	2.199.318	262	1.543.279	6.285.516
735.031	613.635	68	347.117	1.695.851
1.053.342	735.482	0	626.579	2.415.403
1.788.373	1.349.117	68	973.696	4.111.254
149.411	119.713	10	57.954	327.088
655.705	517.931	0	447.264	1.620.900
805.116	637.644	10	505.218	1.947.988
20.838	19.508	1	9.623	49.970
247.645	274.238	0	235.137	757.020
268.483	293.746	1	244.760	806.990
58.344.395	42.034.703	221.035	25.227.653	125.827.786
2.975.193	3.775.355	0	3.464.227	10.214.775
61.319.588	45.810.058	221.035	28.691.880	136.042.561

Tablo 7 31.12.2015 İtibariyle Mevduat Hesap Adetleri

Banka	Tasarruf Mevduatı	Resmi Kuruluşlar Mevduatı	Ticari Kuruluşlar Mevduatı	Bankalar- arası Mevduat	Döviz Tevdiat Hesabı	Diğer Kuruluşlar Mevduatı	Kıymetli Madenler Depo Hesapları	Toplam
Mevduat Bankaları	136.042.561	483.247	10.662.352	14.244	13.861.770	771.023	2.579.749	164.414.946
Kamu Sermayeli Bankalar	61.319.588	395.682	3.061.871	2.225	5.063.314	552.413	1.138.118	71.533.211
Türkiye Cumhuriyeti Ziraat Bankası A.Ş.	42.771.623	191.669	819.791	1.287	2.967.622	261.905	411.473	47.425.370
Türkiye Halk Bankası A.Ş.	8.225.288	63.278	1.450.185	242	961.174	133.875	432.753	11.266.795
Türkiye Vakıflar Bankası T.A.O.	10.322.677	140.735	791.895	696	1.134.518	156.633	293.892	12.841.046
Özel Sermayeli Bankalar	45.810.058	67.561	4.095.802	7.938	5.403.859	155.386	979.394	56.519.998
Adabank A.Ş.	45	0	14	0	17	0	0	76
Akbank T.A.Ş.	16.966.788	26.496	1.222.534	5.735	1.086.386	42.235	251.413	19.601.587
Anadolubank A.Ş.	163.714	40	56.681	82	24.976	558	659	246.710
Fibabanka A.Ş.	62.187	8	13.031	29	11.781	197	57	87.290
Şekerbank T.A.Ş.	423.640	691	78.255	156	70.411	35.803	19.730	628.686
Türkish Bank A.Ş.	5.887	186	1.011	79	4.305	15	83	11.566
Türk Ekonomi Bankası A.Ş.	4.881.400	5.068	841.902	1.000	914.098	7.858	59.435	6.710.761
Türkiye İş Bankası A.Ş.	19.030.730	34.003	1.222.603	494	2.831.401	57.090	596.512	23.772.833
Yapı ve Kredi Bankası A.Ş.	4.275.667	1.069	659.771	363	460.484	11.630	51.505	5.460.489

Banka	Tasarruf Mevduatı	Resmi Kuruluşlar Mevduatı	Ticari Kuruluşlar Mevduatı	Bankalar-arası Mevduat	Döviz Tevdiat Hesabı	Diğer Kuruluşlar Mevduatı	Kıymetli Madenler Depo Hesapları	Toplam
Tas.Mevd.Sig. Fon.Devr. Bankalar	221.035	38	114.218	58	14.893	44	206	350.492
Birleşik Fon Bankası A.Ş.	221.035	38	114.218	58	14.893	44	206	350.492
Yabancı Sermayeli Bankalar	28.691.880	19.966	3.390.461	4.023	3.379.704	63.180	462.031	36.011.245
Alternatifbank A.Ş.	116.886	315	72.564	30	62.759	470	1.684	254.708
Arap Türk Bankası A.Ş.	2.385	0	1.239	137	6.985	19	0	10.765
Bank Mellat	152	0	898	74	1.782	9	0	2.915
Bank of Tokyo-Mitsubishi UFJ Turkey A.Ş.	0	0	0	0	0	0	0	0
Burgan Bank A.Ş.	96.076	284	50.974	181	83.806	1.139	0	232.460
Citibank A.Ş.	3	3	1.812	162	1.689	17	0	3.686
Denizbank A.Ş.	9.215.118	8.581	1.994.610	1.560	1.537.881	22.923	109.012	12.889.685
Deutsche Bank A.Ş.	0	0	243	62	185	48	0	538
Finans Bank A.Ş.	2.811.803	754	186.140	414	176.196	3.590	196.400	3.375.297
Habib Bank Limited	283	0	209	2	755	0	0	1.249
HSBC Bank A.Ş.	1.887.759	2.610	85.313	437	457.779	1.732	8.094	2.443.724
ICBC Turkey Bank A.Ş.	74.052	28	5.697	13	12.182	570	0	92.542
ING Bank A.Ş.	7.962.848	3.168	411.120	270	382.549	15.705	22.712	8.798.372
Intesa Sanpaolo S.p.A.	0	0	11	11	9	0	0	31
JPMorgan Chase Bank N.A.	0	0	1	12	1	0	0	14
Odea Bank A.Ş.	282.868	9	8.082	58	15.281	230	1	306.529
Rabobank A.Ş.	0	0	6	0	2	0	0	8
Société Générale (SA)	0	0	29	6	9	0	0	44
The Royal Bank of Scotland Plc.	0	0	128	18	130	1	0	277
Turkland Bank A.Ş.	15.754	11	5.902	13	7.615	134	0	29.429
Türkiye Garanti Bankası A.Ş.	6.225.893	4.203	565.483	563	632.109	16.593	124.128	7.568.972

Tablo 8 31.12.2015 İtibariyle Mevduatın Vade Yapısı

(₺ Milyon)

	Vadesiz	7 Gün İhbarlı	1Aya Kadar	1-3 Ay	3-6 Ay	6 Ay - 1 Yıl	1 Yıl ve Üstü	Birikimli Mevduat	Toplam
Kamu Sermayeli Bankalar	81.441	0	61.035	216.153	21.663	15.804	22.323	120	418.538
Tasarruf Mevduatı	24.534	0	3.681	104.066	6.341	1.605	1.432	109	141.768
Resmi Kuruluşlar Mevduatı	12.712	0	11.236	14.360	2.362	6.519	308	0	47.496
Ticari Kuruluşlar Mevduatı	9.855	0	10.827	32.887	2.029	133	86	0	55.817
Bankalar Mevduatı	4.050	0	15.420	6.485	1.599	1.235	1.190	0	29.980
Döviz Tevdiat Hesabı	21.902	0	15.574	50.557	8.804	5.485	19.006	11	121.338
Diğer Kuruluşlar Mevduatı	5.838	0	4.272	7.675	510	817	292	0	19.404
Kıymetli Madenler Depo Hesabı	2.549	0	25	123	19	9	9	0	2.734
Özel Sermayeli Bankalar	85.767	0	80.055	265.536	30.654	15.803	16.569	97	494.482
Tasarruf Mevduatı	21.727	0	18.758	108.508	4.835	1.163	1.428	92	156.510
Resmi Kuruluşlar Mevduatı	2.495	0	65	196	13	30	3	0	2.802
Ticari Kuruluşlar Mevduatı	19.290	0	14.413	34.336	3.748	793	1.031	0	73.611
Bankalar Mevduatı	2.216	0	8.447	6.526	7.223	510	2.276	0	27.198
Döviz Tevdiat Hesabı	36.398	0	37.653	107.471	10.877	11.293	11.474	5	215.170
Diğer Kuruluşlar Mevduatı	648	0	666	8.220	3.884	1.685	219	0	15.321
Kıymetli Madenler Depo Hesabı	2.994	0	53	280	74	330	138	0	3.870
Tas. Mevd.Sig. Fon. Devr. Bankalar	318	0	0	535	0	0	0	0	852
Tasarruf Mevduatı	2	0	0	0	0	0	0	0	2
Resmi Kuruluşlar Mevduatı	0	0	0	535	0	0	0	0	535
Ticari Kuruluşlar Mevduatı	2	0	0	0	0	0	0	0	2
Bankalar Mevduatı	222	0	0	0	0	0	0	0	222
Döviz Tevdiat Hesabı	22	0	0	0	0	0	0	0	22
Diğer Kuruluşlar Mevduatı	0	0	0	0	0	0	0	0	0
Kıymetli Madenler Depo Hesabı	69	0	0	0	0	0	0	0	69

	Vadesiz	7 Gün İhbarlı	1 Aya Kadar	1-3 Ay	3-6 Ay	6 Ay - 1 Yıl	1 Yıl ve Üstü	Birikimli Mevduat	Toplam
Yabancı Sermayeli Bankalar	61.740	0	52.524	182.936	13.082	8.473	17.964	107	336.825
Tasarruf Mevduatı	11.876	0	17.922	78.405	2.549	944	1.732	42	113.470
Resmi Kuruluşlar Mevduatı	1.659	0	55	214	6	1	1	0	1.935
Ticari Kuruluşlar Mevduatı	12.802	0	12.561	16.113	810	825	898	0	44.009
Bankalar Mevduatı	4.425	0	3.300	3.469	2.795	2.082	1.344	0	17.414
Döviz Tevdiat Hesabı	28.662	0	18.102	80.853	6.457	4.575	13.170	61	151.880
Diğer Kuruluşlar Mevduatı	478	0	560	3.491	450	10	658	0	5.648
Kıymetli Madenler Depo Hesabı	1.840	0	24	392	14	35	162	3	2.469
Toplam	229.266	0	193.613	665.160	65.399	40.080	56.856	323	1.250.698
Tasarruf Mevduatı	58.138	0	40.361	290.979	13.725	3.713	4.592	243	411.750
Resmi Kuruluşlar Mevduatı	16.865	0	11.356	15.305	2.382	6.549	311	0	52.768
Ticari Kuruluşlar Mevduatı	41.949	0	37.800	83.336	6.587	1.751	2.015	0	173.439
Bankalar Mevduatı	10.913	0	27.167	16.480	11.617	3.827	4.810	0	74.814
Döviz Tevdiat Hesabı	86.984	0	71.329	238.880	26.138	21.353	43.650	77	488.411
Diğer Kuruluşlar Mevduatı	6.964	0	5.498	19.386	4.844	2.512	1.168	0	40.373
Kıymetli Madenler Depo Hesabı	7.453	0	103	795	107	375	309	3	9.143

Tablo 9 31.12.2015 İtibariyle Mevduatın Türlerine Göre Dağılımı
(₺ Milyon)

Banka	Tasarruf Mevduatı	Resmi Kuruluşlar Mevduatı	Ticari Kuruluşlar Mevduatı	Bankalar Mevduatı	Döviz Tevdiat Hesabı	Diğer Kuruluşlar Mevduatı	Kıymetli Madenler Depo Hesapları	Toplam
Sektör Toplamı	411.750	52.768	173.439	74.814	488.411	40.373	9.143	1.250.698
Kamu Sermayeli Bankalar	141.768	47.496	55.817	29.980	121.338	19.404	2.734	418.538
Türkiye Cumhuriyeti Ziraat Bankası A.Ş.	78.210	17.700	14.252	9.727	57.676	7.680	1.224	186.469
Türkiye Halk Bankası A.Ş.	35.213	10.536	23.731	14.650	34.410	2.721	885	122.146
Türkiye Vakıflar Bankası T.A.O.	28.345	19.260	17.834	5.603	29.252	9.003	626	109.923
Özel Sermayeli Bankalar	156.510	2.802	73.611	27.198	215.170	15.321	3.870	494.482
Adabank A.Ş.	0	0	6	0	0	0	0	6
Akbank T.A.Ş.	43.615	889	19.392	12.559	58.223	3.486	777	138.942
Anadolubank A.Ş.	2.746	22	1.149	514	2.805	64	23	7.323
Fibabanka A.Ş.	2.325	0	1.415	512	3.113	90	5	7.460
Şekerbank T.A.Ş.	5.987	71	1.753	1.459	4.917	548	133	14.868
Türkish Bank A.Ş.	189	2	41	138	403	1	1	775
Türk Ekonomi Bankası A.Ş.	15.539	341	8.065	115	15.316	4.575	446	44.396
Türkiye İş Bankası A.Ş.	52.569	570	15.834	7.714	72.121	3.088	1.906	153.802
Yapı ve Kredi Bankası A.Ş.	33.540	907	25.954	4.188	58.272	3.470	579	126.909

Banka	Tasarruf Mevduatı	Resmi Kuruluşlar Mevduatı	Ticari Kuruluşlar Mevduatı	Bankalar Mevduatı	Döviz Tevdiat Hesabı	Diğer Kuruluşlar Mevduatı	Kıymetli Madenler Depo Hesapları	Toplam
Tas.Mevd.Sig. Fon.Devr. Bankalar	2	535	2	222	22	0	69	852
Birleşik Fon Bankası A.Ş.	2	535	2	222	22	0	69	852
Yabancı Sermayeli Bankalar	113.470	1.935	44.009	17.414	151.880	5.648	2.469	336.825
Alternatifbank A.Ş.	1.904	17	1.454	350	2.310	45	208	6.288
Arap Türk Bankası A.Ş.	21	0	8	2.839	466	14	0	3.348
Bank Mellat	0	0	9	94	22	0	0	125
Bank of Tokyo-Mitsubishi UFJ Turkey A.	0	0	59	881	51	0	0	991
Burgan Bank A.Ş.	1.162	14	581	50	4.768	120	0	6.696
Citibank A.Ş.	1	14	2.914	252	2.473	323	0	5.976
Denizbank A.Ş.	16.343	513	7.457	1.471	19.080	1.386	338	46.588
Deutsche Bank A.Ş.	0	0	325	131	145	7	0	607
Finans Bank A.Ş.	19.688	375	7.622	1.557	18.005	888	431	48.566
Habib Bank Limited	1	0	22	1	11	0	0	36
HSBC Bank A.Ş.	6.579	94	2.045	78	9.946	37	277	19.056
ICBC Turkey Bank A.Ş.	817	10	215	0	1.208	7	0	2.257
ING Bank A.Ş.	12.861	192	1.907	1.573	7.052	47	17	23.649
Intesa Sanpaolo S.p.A.	0	0	0	1.334	4	0	0	1.339
JPMorgan Chase Bank N.A.	0	0	1	82	0	0	0	83
Odea Bank A.Ş.	6.117	25	3.031	1.004	14.764	391	1	25.333
Rabobank A.Ş.	0	0	0	0	0	0	0	0
Société Générale (SA)	0	0	0	171	0	0	0	171
The Royal Bank of Scotland Plc.	0	0	146	3	188	0	0	336
Turkland Bank A.Ş.	1.610	22	984	23	1.704	138	0	4.481
Türkiye Garanti Bankası A.Ş.	46.364	659	15.230	5.521	69.683	2.243	1.199	140.899

Tablo 10 31.12.2015 İtibariyle Mevduat Hesap Adetlerinin İllere ve Bölgelere Göre Dağılımı

Bölgeler ve İller*	Tasarruf Mevduatı	Resmi Kuruluşlar Mevduatı	Ticari Kuruluşlar Mevduatı	Bankalar Mevduatı	Döviz Tevdiat Hesabı	Diğer Kuruluşlar Mevduatı	Kıymetli Madenler Depo Hesapları	Toplam
İstanbul	29.498.555	37.666	2.325.338	7.646	4.346.615	125.029	536.143	36.876.992
Batı Marmara	6.876.844	30.312	576.982	303	458.631	58.720	128.442	8.130.234
Balikesir	2.247.214	9.752	175.062	104	184.831	16.930	46.628	2.680.521
Çanakkale	1.106.266	5.310	94.102	29	57.222	9.452	22.864	1.295.245
Edirne	961.293	4.286	95.595	41	58.941	11.504	18.449	1.150.109
Kırklareli	755.889	4.032	65.662	26	45.027	7.495	14.194	892.325
Tekirdağ	1.806.182	6.932	146.561	103	112.610	13.339	26.307	2.112.034
Ege	21.573.119	70.743	1.743.618	1.003	1.917.583	114.202	408.245	25.828.513
Afyonkarahisar	1.070.190	7.133	90.542	43	103.915	7.628	21.987	1.301.438
Aydın	2.142.684	6.116	194.608	71	211.697	11.798	44.246	2.611.220
Denizli	1.891.122	6.802	173.523	75	185.314	9.370	44.122	2.310.328
İzmir	9.709.723	25.105	733.309	579	882.161	54.819	175.790	11.581.486
Kütahya	1.129.903	5.885	71.556	32	70.532	6.214	23.350	1.307.472
Manisa	2.787.551	10.007	239.692	74	137.110	10.631	41.905	3.226.970
Muğla	2.184.901	6.554	188.177	110	254.859	10.387	44.162	2.689.150
Uşak	657.045	3.141	52.211	19	71.995	3.355	12.683	800.449
Doğu Marmara	12.959.680	44.032	987.975	727	1.087.442	73.076	256.301	15.409.233
Bilecik	500.369	2.710	26.434	14	27.527	3.053	11.687	571.794
Bolu	559.685	4.640	45.389	24	39.828	3.900	11.832	665.298
Bursa	4.776.265	10.208	389.666	273	421.625	27.515	88.787	5.714.339
Düzce	561.558	2.819	48.940	20	42.758	3.757	9.091	668.943
Eskişehir	1.714.083	6.169	108.264	62	131.551	9.078	35.387	2.004.594
Kocaeli (İzmit)	3.012.707	7.442	206.713	243	259.830	14.118	63.237	3.564.290
Sakarya (Adapazarı)	1.416.550	8.741	137.350	73	120.472	8.604	28.901	1.720.691
Yalova	418.463	1.303	25.219	18	43.851	3.051	7.379	499.284
Batı Anadolu	15.282.229	40.933	1.100.812	1.320	1.660.500	114.161	331.222	18.531.177
Ankara	11.970.907	25.921	791.967	1.172	1.352.118	93.702	259.150	14.494.937
Karaman	413.534	1.923	34.597	11	42.161	2.404	9.309	503.939
Konya	2.897.788	13.089	274.248	137	266.221	18.055	62.763	3.532.301

Bölgeler ve İller*	Tasarruf Mevduatı	Resmi Kuruluşlar Mevduatı	Ticari Kuruluşlar Mevduatı	Bankalar Mevduatı	Döviz Tevdiat Hesabı	Diğer Kuruluşlar Mevduatı	Kıymetli Madenler Depo Hesapları	Toplam
Akdeniz	16.790.618	53.619	1.382.655	821	1.568.376	83.977	278.085	20.158.151
Adana	3.658.980	9.177	286.445	244	278.939	16.929	55.897	4.306.611
Antalya	4.920.433	12.829	456.983	219	613.327	23.166	85.440	6.112.397
Burdur	623.338	2.852	43.387	20	35.692	3.935	11.253	720.477
Hatay (Antakya)	2.082.727	7.774	144.452	78	199.316	10.086	33.243	2.477.676
İsparta	979.319	3.962	57.145	20	69.435	5.200	17.542	1.132.623
İçel (Mersin)	2.807.902	7.446	256.718	161	226.529	14.956	40.861	3.354.573
Kahramanmaraş	1.140.262	7.113	84.753	59	113.630	6.637	22.715	1.375.169
Osmaniye	577.657	2.466	52.772	20	31.508	3.068	11.134	678.625
Orta Anadolu	6.009.133	36.375	465.507	224	719.675	37.560	118.096	7.386.570
Aksaray	530.960	2.568	44.102	16	92.019	3.006	10.619	683.290
Kayseri	2.003.648	8.652	148.882	109	257.050	9.597	39.397	2.467.335
Kırıkkale	466.017	2.909	31.972	10	28.772	2.132	9.121	540.933
Kırşehir	425.128	3.034	28.256	6	60.906	2.581	6.761	526.672
Nevşehir	478.264	3.227	41.216	21	66.196	2.931	9.028	600.883
Niğde	444.579	2.401	42.322	8	29.849	4.393	6.858	530.410
Sivas	1.033.063	8.730	66.475	31	97.882	8.425	21.546	1.236.152
Yozgat	627.474	4.854	62.282	23	87.001	4.495	14.766	800.895
Batı Karadeniz	7.851.690	55.192	662.081	308	584.870	58.764	164.193	9.377.098
Amasya	655.796	5.514	58.874	14	36.170	5.427	13.239	775.034
Bartın	370.208	1.788	22.528	12	29.001	3.243	6.845	433.625
Çankırı	299.321	4.377	21.541	18	20.027	3.513	6.810	355.607
Çorum	881.283	14.027	76.251	36	83.947	4.704	16.435	1.076.683
Karabük	525.198	2.443	29.862	15	24.087	4.919	11.328	597.852
Kastamonu	708.202	6.014	62.479	41	32.844	5.388	15.471	830.439
Samsun	2.023.424	6.819	203.691	87	167.508	13.861	43.596	2.458.986
Sinop	336.625	3.662	24.942	18	29.459	3.254	9.668	407.628
Tokat	879.472	4.998	86.119	36	61.265	5.394	19.547	1.056.831
Zonguldak	1.172.161	5.550	75.794	31	100.562	9.061	21.254	1.384.413
Doğu Karadeniz	4.827.288	24.906	406.613	192	396.777	31.683	87.971	5.775.430
Artvin	377.661	2.472	36.093	16	23.660	2.519	9.105	451.526
Giresun	801.377	4.862	60.502	29	62.347	4.185	14.657	947.959
Gümüşhane	193.929	2.078	13.714	8	18.612	1.953	4.661	234.955
Ordu	1.113.424	4.820	91.326	41	91.160	7.283	21.935	1.329.989
Rize	849.849	4.458	90.307	28	48.065	6.417	13.117	1.012.241
Trabzon	1.491.048	6.216	114.671	70	152.933	9.326	24.496	1.798.760

Bölgeler ve İller*	Tasarruf Mevduatı	Resmi Kuruluşlar Mevduatı	Ticari Kuruluşlar Mevduatı	Bankalar Mevduatı	Döviz Tevdiat Hesabı	Diğer Kuruluşlar Mevduatı	Kıymetli Madenler Depo Hesapları	Toplam
Kuzeydoğu Anadolu	2.872.109	26.124	174.205	85	171.342	18.319	49.063	3.311.247
Ağrı	412.856	3.059	21.358	14	21.739	1.893	6.451	467.370
Ardahan	170.039	1.962	12.435	4	7.701	1.143	3.257	196.541
Bayburt	125.299	1.798	8.112	4	12.485	1.482	2.407	151.587
Erzincan	496.795	5.837	26.727	13	30.173	3.506	7.378	570.429
Erzurum	1.038.790	8.444	59.212	31	57.619	6.922	19.795	1.190.813
İğdir	214.559	1.796	15.836	6	20.893	1.128	3.921	258.139
Kars	413.771	3.228	30.525	13	20.732	2.245	5.854	476.368
Ortadoğu Anadolu	4.114.732	26.267	227.391	110	263.389	23.451	82.825	4.738.165
Bingöl	272.447	2.134	12.983	4	21.401	1.462	5.446	315.877
Bitlis	292.648	2.309	19.139	10	10.980	2.241	7.860	335.187
Elazığ	777.262	6.335	47.278	26	69.114	5.097	15.003	920.115
Hakkari	273.689	1.735	9.399	0	11.013	938	7.792	304.566
Malatya	1.061.954	4.449	65.655	28	69.589	7.315	21.871	1.230.861
Muş	316.153	2.618	17.528	12	16.638	1.609	5.239	359.797
Tunceli	192.716	1.740	6.292	3	17.819	1.231	3.393	223.194
Van	927.863	4.947	49.117	27	46.835	3.558	16.221	1.048.568
Güneydoğu Anadolu	7.066.254	37.042	584.086	362	495.115	30.876	138.284	8.352.019
Adıyaman	577.700	3.650	43.973	9	34.792	3.122	13.302	676.548
Batman	468.351	2.976	28.434	10	29.965	1.864	7.633	539.233
Diyarbakır	1.397.847	5.591	100.629	32	82.779	6.126	27.403	1.620.407
Gaziantep	2.105.006	8.314	204.374	244	197.317	7.840	38.825	2.561.920
Kilis	158.000	1.427	11.358	4	9.221	900	2.767	183.677
Mardin	583.457	3.797	51.480	17	44.301	3.026	12.386	698.464
Siirt	286.802	2.040	13.422	8	12.034	1.376	5.732	321.414
Şanlıurfa	1.156.997	5.854	113.824	34	61.052	5.113	19.950	1.362.824
Şırnak	332.094	3.393	16.592	4	23.654	1.509	10.286	387.532
Kıbrıs	314.305	35	21.222	132	129.574	1.078	767	467.113
Yabancı Ülkeler	6.005	1	3.867	1.011	61.881	127	112	73.004
Toplam	136.042.561	483.247	10.662.352	14.244	13.861.770	771.023	2.579.749	164.414.946

* Bu tabloda 22.9.2002 tarih ve 24884 sayılı Resmi Gazete'de yayınlanan 2002/4720 sayılı Bakanlar Kurulu Kararı'ndaki İstatistiki Bölge Birimleri sınıflandırılması kullanılmıştır.

Tablo 11 31.12.2015 İtibariyle Mevduatın İllere ve Bölgelere Göre Dağılımı

(₺ Milyon)

Bölgeler ve İller*	Tasarruf Mevduatı	Resmi Kuruluşlar Mevduatı	Ticari Kuruluşlar Mevduatı	Bankalar Mevduatı	Döviz Tevdiat Hesabı	Diğer Kuruluşlar Mevduatı	Kıymetli Madenler Depo Hesapları	Toplam
İstanbul	156.597	5.082	96.271	48.977	244.623	17.814	3.677	573.041
Batı Marmara	17.744	1.152	2.403	0	7.712	439	301	29.750
Balikesir	6.206	246	759	0	3.253	140	113	10.715
Çanakkale	2.512	297	337	0	646	76	60	3.928
Edirne	2.332	168	274	0	1.138	68	33	4.013
Kırklareli	2.197	154	299	0	666	51	29	3.395
Tekirdağ	4.497	287	734	0	2.011	104	67	7.699
Ege	63.731	2.486	11.073	2	39.988	1.613	1.114	120.007
Afyonkarahisar	1.863	241	361	0	1.656	45	42	4.208
Aydın	6.140	214	696	0	3.014	112	111	10.287
Denizli	5.411	216	1.147	0	4.126	106	106	11.112
İzmir	34.383	1.028	6.754	2	22.762	940	544	66.413
Kütahya	1.135	135	344	0	991	45	74	2.724
Manisa	4.748	229	746	0	1.459	145	87	7.413
Muğla	8.408	307	772	0	4.275	172	114	14.049
Uşak	1.643	116	253	0	1.705	48	36	3.801
Doğu Marmara	31.266	2.523	9.582	0	22.044	1.578	746	67.738
Bilecik	567	99	130	0	188	22	23	1.030
Bolu	1.008	87	151	0	377	29	31	1.682
Bursa	13.835	357	3.635	0	10.438	441	275	28.980
Düzce	736	103	188	0	460	25	20	1.532
Eskişehir	4.213	493	1.249	0	2.316	196	116	8.583
Kocaeli (İzmit)	7.170	1.075	3.414	0	5.969	671	182	18.481
Sakarya (Adapazarı)	2.580	179	657	0	1.574	135	74	5.199
Yalova	1.157	129	159	0	721	59	26	2.251
Batı Anadolu	47.923	31.717	29.485	4.883	61.251	13.616	1.123	189.999
Ankara	42.118	31.079	27.744	4.883	55.924	13.359	911	176.017
Karaman	703	153	101	0	741	29	33	1.760
Konya	5.103	485	1.640	0	4.586	228	180	12.222

Bölgeler ve İller*	Tasarruf Mevduatı	Resmi Kuruluşlar Mevduatı	Ticari Kuruluşlar Mevduatı	Bankalar Mevduatı	Döviz Tevdiat Hesabı	Diğer Kuruluşlar Mevduatı	Kıymetli Madenler Depo Hesapları	Toplam
Akdeniz	42.920	1.907	6.650	81	28.535	1.696	740	82.529
Adana	10.563	290	1.799	0	4.770	398	173	17.993
Antalya	15.069	606	2.142	0	12.554	681	228	31.279
Burdur	988	44	188	0	578	29	34	1.861
Hatay (Antakya)	4.430	250	714	0	4.147	124	73	9.739
Isparta	1.774	159	269	0	980	66	51	3.299
İçel (Mersin)	7.774	337	982	81	3.685	266	109	13.233
Kahramanmaraş	1.506	98	423	0	1.610	99	47	3.784
Osmaniye	815	124	133	0	210	33	25	1.340
Orta Anadolu	10.017	1.348	2.369	0	12.324	434	298	26.790
Aksaray	988	190	185	0	1.632	26	27	3.049
Kayseri	3.687	304	1.188	0	5.501	211	100	10.991
Kırıkkale	621	93	121	0	215	21	23	1.093
Kırşehir	675	112	92	0	913	19	21	1.831
Nevşehir	798	99	198	0	1.291	24	24	2.434
Niğde	789	135	149	0	378	36	20	1.508
Sivas	1.634	285	269	0	1.372	65	57	3.683
Yozgat	826	131	166	0	1.022	31	26	2.203
Batı Karadeniz	14.206	1.331	2.636	1	8.244	588	386	27.391
Amasya	778	112	140	0	449	27	31	1.538
Bartın	802	96	70	0	484	14	14	1.479
Çankırı	418	110	95	0	156	20	16	814
Çorum	1.337	212	297	0	1.007	40	48	2.940
Karabük	787	143	146	0	428	27	25	1.557
Kastamonu	1.104	115	164	0	424	42	41	1.890
Samsun	4.077	142	961	0	2.482	111	95	7.867
Sinop	726	138	75	0	406	21	18	1.384
Tokat	1.048	103	257	0	464	44	46	1.963
Zonguldak	3.129	160	430	1	1.945	242	52	5.958
Doğu Karadeniz	8.458	845	1.419	1	4.679	294	217	15.913
Artvin	591	144	75	0	188	21	23	1.041
Giresun	1.462	83	210	0	879	88	36	2.760
Gümüşhane	239	80	45	0	123	10	6	504
Ordu	1.976	160	281	0	814	53	48	3.331
Rize	948	182	188	0	436	53	36	1.842
Trabzon	3.243	196	621	0	2.239	69	67	6.434

Bölgeler ve İller*	Tasarruf Mevduatı	Resmi Kuruluşlar Mevduatı	Ticari Kuruluşlar Mevduatı	Bankalar Mevduatı	Döviz Tevdiat Hesabı	Diğer Kuruluşlar Mevduatı	Kıymetli Madenler Depo Hesapları	Toplam
Kuzeydoğu Anadolu	3.062	894	985	0	1.626	170	102	6.840
Ağrı	355	191	169	0	119	17	13	863
Ardahan	208	60	26	0	41	12	4	352
Bayburt	112	59	43	0	156	7	4	380
Erzincan	651	117	95	0	461	24	15	1.363
Erzurum	957	288	460	0	457	81	47	2.289
İğdir	288	58	42	0	280	8	8	684
Kars	491	121	150	0	113	21	11	908
Ortadoğu Anadolu	5.414	1.310	1.207	0	2.903	209	187	11.230
Bingöl	271	95	94	0	159	17	12	648
Bitlis	236	105	103	0	57	11	13	526
Elazığ	1.310	158	272	0	879	37	44	2.699
Hakkari	203	374	42	0	37	13	8	677
Malatya	1.795	161	285	0	1.199	50	65	3.555
Muş	262	159	84	0	107	25	14	651
Tunceli	437	83	37	0	269	26	5	856
Van	901	174	291	0	195	30	27	1.619
Güneydoğu Anadolu	8.758	2.173	2.925	0	6.511	617	244	21.227
Adıyaman	686	179	165	0	314	27	25	1.395
Batman	530	271	146	0	186	17	19	1.169
Diyarbakır	1.943	176	548	0	660	173	59	3.559
Gaziantep	3.136	224	1.308	0	4.257	208	65	9.198
Kilis	128	118	49	0	86	12	6	398
Mardin	584	221	180	0	424	26	23	1.458
Siirt	253	311	56	0	54	31	10	715
Şanlıurfa	1.212	303	389	0	354	107	27	2.393
Şırnak	284	370	83	0	177	16	10	941
Kıbrıs	1.333	1	429	91	1.895	173	4	3.925
Yabancı Ülkeler	320	0	6.005	20.776	46.076	1.133	6	74.317
Toplam	411.750	52.768	173.439	74.814	488.411	40.373	9.143	1.250.698

* Bu tabloda 22.9.2002 tarih ve 24884 sayılı Resmi Gazete'de yayınlanan 2002/4720 sayılı Bakanlar Kurulu Kararı'ndaki İstatistik Bölge Birimleri Sınıflaması (İBBS) kullanılmıştır.

Tablo 12 31.12.2015 İtibariyle Kredilerin İllere ve Bölgelere Göre Dağılımı

(₺ Milyon)

Bölgeler ve İller*	İhtisas Kredileri							İhtisas Dışı Krediler	Toplam***
	Tarım	Gayrimenkul	Mesleki	Denizcilik	Turizm	Diğer			
İstanbul	1.194	402	41	24	255	6.285	579.933	588.135	
Batı Marmara	4.287	188	14	0	77	1.018	30.553	36.138	
Balıkesir	1.229	28	11	0	39	268	10.413	11.990	
Çanakkale	678	50	1	0	16	157	4.035	4.937	
Edirne	889	30	0	0	3	108	3.631	4.662	
Kırklareli	552	19	0	0	10	134	3.005	3.721	
Tekirdağ	938	61	1	0	9	351	9.469	10.828	
Ege	8.124	556	47	5	317	3.857	135.702	148.609	
Afyonkarahisar	768	51	1	0	3	180	4.530	5.533	
Aydın	1.343	69	2	0	48	457	9.576	11.495	
Denizli	879	60	1	0	42	482	20.632	22.095	
İzmir	2.262	230	38	0	76	1.491	71.866	75.964	
Kütahya	326	18	4	0	2	150	3.302	3.802	
Manisa	1.638	86	1	0	11	733	11.017	13.485	
Muğla	625	35	1	5	133	277	11.579	12.655	
Uşak	283	7	0	0	2	88	3.200	3.580	
Doğu Marmara	3.641	294	14	1	118	2.386	94.667	101.120	
Bilecik	173	22	0	0	0	49	1.888	2.133	
Bolu	282	21	0	0	55	83	2.465	2.906	
Bursa	1.439	133	4	1	43	1.116	39.508	42.244	
Düzce	224	14	0	0	3	80	2.464	2.785	
Eskişehir	560	12	8	0	2	203	9.805	10.589	
Kocaeli (İzmit)	303	51	1	0	10	588	28.678	29.631	
Sakarya (Adapazarı)	574	37	1	0	2	233	7.866	8.713	
Yalova	85	4	0	0	3	33	1.993	2.118	
Batı Anadolu	4.649	331	59	0	70	2.563	189.015	196.687	
Ankara	2.030	254	21	0	42	1.982	163.912	168.242	
Karaman	313	8	0	0	0	52	1.833	2.207	
Konya	2.305	68	38	0	28	528	23.270	26.238	

Bölgeler ve İller*	İhtisas Kredileri								İhtisas Dışı Krediler	Toplam***
	Tarım	Gayrimenkul	Mesleki	Denizcilik	Turizm	Diğer				
Akdeniz	8.261	513	72	1	765	3.063	118.960	131.636		
Adana	2.326	81	3	0	10	582	24.921	27.923		
Antalya	1.838	129	61	1	726	855	47.143	50.753		
Burdur	337	9	0	0	3	75	1.792	2.216		
Hatay (Antakya)	928	145	6	0	6	484	14.216	15.785		
Isparta	416	14	0	0	3	90	2.741	3.264		
İçel (Mersin)	1.573	92	1	0	6	381	16.600	18.653		
Kahramanmaraş	500	34	1	0	7	414	8.975	9.932		
Osmaniye	343	10	1	0	3	182	2.570	3.108		
Orta Anadolu	3.879	136	2	0	57	1.144	29.463	34.680		
Aksaray	497	11	0	0	1	133	1.728	2.371		
Kayseri	869	29	0	0	2	351	14.543	15.794		
Kırıkkale	173	10	0	0	0	60	1.758	2.002		
Kırşehir	441	15	0	0	32	87	1.555	2.131		
Nevşehir	292	14	0	0	13	76	2.183	2.578		
Niğde	389	13	0	0	0	110	1.907	2.420		
Sivas	616	23	0	0	7	137	3.830	4.614		
Yozgat	602	21	1	0	1	190	1.958	2.771		
Batı Karadeniz	2.975	245	6	0	50	1.652	32.472	37.400		
Amasya	433	33	1	0	4	125	2.337	2.932		
Bartın	43	7	0	0	3	37	1.225	1.316		
Çankırı	257	11	0	0	1	92	1.107	1.468		
Çorum	571	30	0	0	3	199	4.134	4.937		
Karabük	46	17	0	0	6	74	2.716	2.858		
Kastamonu	351	17	0	0	11	170	2.288	2.838		
Samsun	654	84	3	0	13	585	9.945	11.283		
Sinop	109	16	0	0	4	95	1.239	1.463		
Tokat	415	18	1	0	1	172	3.214	3.821		
Zonguldak	97	12	1	0	4	102	4.267	4.483		
Doğu Karadeniz	1.004	121	1	0	33	916	18.614	20.690		
Artvin	82	9	0	0	5	59	1.274	1.431		
Giresun	197	15	0	0	6	152	2.745	3.115		
Gümüşhane	103	5	0	0	0	37	616	760		
Ordu	385	14	0	0	7	234	4.008	4.649		
Rize	60	48	0	0	1	108	2.979	3.196		
Trabzon	178	30	0	0	13	326	6.991	7.539		

Bölgeler ve İller*	İhtisas Kredileri							İhtisas Dışı Krediler	Toplam***
	Tarım	Gayrimenkul	Mesleki	Denizcilik	Turizm	Diğer			
Kuzeydoğu Anadolu	1.799	74	1	0	8	303	10.160	12.345	
Ağrı	194	6	0	0	1	52	1.196	1.449	
Ardahan	254	2	0	0	0	18	390	665	
Bayburt	75	4	0	0	2	19	314	413	
Erzincan	184	10	0	0	1	34	1.104	1.332	
Erzurum	513	32	1	0	2	108	5.080	5.736	
İğdir	165	2	0	0	2	31	904	1.104	
Kars	414	18	0	0	1	41	1.172	1.647	
Ortadoğu Anadolu	1.716	84	3	0	21	541	14.920	17.285	
Bingöl	88	7	0	0	0	23	691	808	
Bitlis	264	6	1	0	0	74	916	1.262	
Elazığ	216	12	0	0	0	63	3.578	3.869	
Hakkari	48	1	0	0	1	29	518	597	
Malatya	523	27	0	0	3	153	4.280	4.985	
Muş	231	12	1	0	6	80	621	950	
Tunceli	83	3	0	0	1	18	463	569	
Van	264	16	0	0	9	102	3.852	4.244	
Güneydoğu Anadolu	3.983	305	5	0	16	1.952	53.945	60.207	
Adıyaman	301	33	1	0	1	247	2.533	3.116	
Batman	148	3	0	0	3	112	1.684	1.950	
Diyarbakır	709	64	1	0	1	107	7.365	8.247	
Gaziantep	984	84	1	0	6	542	31.209	32.827	
Kilis	157	3	0	0	0	39	448	647	
Mardin	445	24	0	0	1	154	3.059	3.683	
Siirt	105	7	0	0	1	50	731	894	
Şanlıurfa	1.069	69	2	0	3	659	5.886	7.688	
Şırnak	66	18	0	0	0	41	1.030	1.155	
İller Bankası A.Ş.**	0	0	0	0	0	12.863	22	12.885	
Kıbrıs	71	0	0	0	0	0	3.337	3.408	
Yabancı Ülkeler	0	0	0	0	0	120	47.122	47.242	
Toplam****	45.583	3.248	265	32	1.787	38.664	1.358.887	1.448.467	

* Bu tabloda 22.9.2002 tarih ve 24884 sayılı Resmi Gazete'de yayınlanan 2002/4720 sayılı Bakanlar Kurulu Kararı'ndaki İstatistik Bölge Birimleri Sınıflaması (İBBS) kullanılmıştır.

** İller Bankası A.Ş.'nin Belediyelere vermiş olduğu kredilerin il bazında dağılımı yapılmadığı için tabloda ayrı bir kalem olarak gösterilmemiştir.

*** Toplam Krediler = "Takipteki Krediler" ve "Özel Karşılıklar" hariç Krediler

**** Bu tabloda yer alan kredi toplamının mali tablolarla yer alan kredi tutumunun sebebi, bazı bankaların "Gerçeğe Uygun Değer Farkı Kar/Zararı Yansıtılan FV" altındaki "Krediler" kalemini de eklemelerinden kaynaklanmaktadır.

Tablo 13 31.12.2015 İtibariyle Kredilerin Türlerine Göre Dağılımı

(₺ Milyon)

	İhtisas Kredileri							İhtisas Dışı Krediler	Krediler Toplamı*
	Tarım	Gayri-menkul	Mesleki	Denizcilik	Turizm	Diğer	Toplam		
Sektör Toplamı	45.583	3.248	265	32	1.787	38.664	89.581	1.358.887	1.448.467
Mevduat Bankaları	45.583	3.248	265	17	1.235	25.367	75.715	1.292.060	1.367.775
Kamu Sermayeli Bankalar	37.886	3.248	265	17	1.235	18.317	60.968	373.748	434.716
Türkiye Cumhuriyeti Ziraat Bankası A.Ş.	37.637	0	0	0	0	0	37.637	148.306	185.943
Türkiye Halk Bankası A.Ş.	249	3.248	265	17	1.235	18.315	23.329	102.470	125.799
Türkiye Vakıflar Bankası T.A.O.	0	0	0	0	0	2	2	122.973	122.974
Özel Sermayeli Bankalar	2.369	0	0	0	0	7.050	9.419	541.697	551.116
Adabank A.Ş.	0	0	0	0	0	0	0	0	0
Akbank T.A.Ş.	0	0	0	0	0	0	0	141.616	141.616
Anadolubank A.Ş.	99	0	0	0	0	6.652	6.751	0	6.751
Fibabanka A.Ş.	0	0	0	0	0	0	0	8.546	8.546
Şekerbank T.A.Ş.	2.270	0	0	0	0	0	2.270	14.003	16.273
Turkish Bank A.Ş.	0	0	0	0	0	398	398	412	810
Türk Ekonomi Bankası A.Ş.	0	0	0	0	0	0	0	52.810	52.810
Türkiye İş Bankası A.Ş.	0	0	0	0	0	0	0	177.037	177.037
Yapı ve Kredi Bankası A.Ş.	0	0	0	0	0	0	0	147.274	147.274
Tasarruf Mevduatı Sig. Fon. Dev. Ban.	0	0	0	0	0	0	0	1.368	1.368
Birleşik Fon Bankası A.Ş.	0	0	0	0	0	0	0	1.368	1.368

	İhtisas Kredileri							İhtisas Dışı Krediler	Krediler Toplamı*
	Tarım	Gayri-menkul	Mesleki	Denizcilik	Turizm	Diğer	Toplam		
Yabancı Sermayeli Bankalar	5.328	0	0	0	0	0	5.328	375.247	380.575
Alternatifbank A.Ş.	0	0	0	0	0	0	0	9.124	9.124
Arap Türk Bankası A.Ş.	0	0	0	0	0	0	0	1.356	1.356
Bank Mellat	0	0	0	0	0	0	0	6	6
Bank of Tokyo-Mitsubishi UFJ Turkey A.Ş.	0	0	0	0	0	0	0	3.034	3.034
Burgan Bank A.Ş.	0	0	0	0	0	0	0	8.095	8.095
Citibank A.Ş.	0	0	0	0	0	0	0	3.685	3.685
Denizbank A.Ş.	5.321	0	0	0	0	0	5.321	45.299	50.620
Deutsche Bank A.Ş.	0	0	0	0	0	0	0	1.743	1.743
Finans Bank A.Ş.	0	0	0	0	0	0	0	56.529	56.529
Habib Bank Limited	0	0	0	0	0	0	0	47	47
HSBC Bank A.Ş.	0	0	0	0	0	0	0	20.032	20.032
ICBC Turkey Bank A.Ş.	7	0	0	0	0	0	7	4.068	4.075
ING Bank A.Ş.	0	0	0	0	0	0	0	34.812	34.812
Intesa Sanpaolo S.p.A.	0	0	0	0	0	0	0	3.326	3.326
JPMorgan Chase Bank N.A.	0	0	0	0	0	0	0	0	0
Odea Bank A.Ş.	0	0	0	0	0	0	0	21.507	21.507
Rabobank A.Ş.	0	0	0	0	0	0	0	123	123
Société Générale (SA)	0	0	0	0	0	0	0	123	123
The Royal Bank of Scotland Plc.	0	0	0	0	0	0	0	36	36
Turkland Bank A.Ş.	0	0	0	0	0	0	0	3.799	3.799
Türkiye Garanti Bankası A.Ş.	0	0	0	0	0	0	0	158.502	158.502
Kalkınma ve Yatırım Bankaları	0	0	0	15	552	13.298	13.865	66.826	80.692
Aktif Yatırım Bankası A.Ş.	0	0	0	0	0	0	0	4.701	4.701
BankPozitif Kredi ve Kalkınma Bankası A.Ş.	0	0	0	0	0	0	0	1.211	1.211
Diler Yatırım Bankası A.Ş.	0	0	0	0	0	0	0	102	102
GSD Yatırım Bankası A.Ş.	0	0	0	0	0	0	0	255	255
İller Bankası A.Ş.	0	0	0	0	0	12.863	12.863	22	12.885
İstanbul Takas ve Saklama Bankası A.Ş.	0	0	0	0	0	0	0	172	172
Merrill Lynch Yatırım Bank A.Ş.	0	0	0	0	0	0	0	15	15
Nurol Yatırım Bankası A.Ş.	0	0	0	0	0	0	0	420	420
Pasha Yatırım Bankası A.Ş.	0	0	0	0	0	0	0	246	246
Standard Chartered Yatırım Bankası Türk A.	0	0	0	0	0	0	0	0	0
Türk Eximbank	0	0	0	15	130	435	581	42.579	43.159
Türkiye Kalkınma Bankası A.Ş.	0	0	0	0	422	0	422	3.430	3.852
Türkiye Sınai Kalkınma Bankası A.Ş.	0	0	0	0	0	0	0	13.675	13.675

* Tablo bilgileri "31.12.2015 İtibarıyla Kredilerin İllere ve Bölgelere Göre Dağılımı" bilgilerinden yararlanılarak oluşturulmuştur.

Tablo 14 31.12.2015 İtibariyle Gayrinakdi Krediler Hesabı İçinde Sektör Bazında Risk Yoğunlaşması
(₺ Milyon)

	Cari Dönem					
	TP	(%)	YP	(%)	Toplam	(%)
Tarım	881	0,5	1.050	0,4	1.931	0,5
Çiftçilik ve Hayvancılık	690	0,4	891	0,4	1.581	0,4
Ormancılık	152	0,1	129	0,1	281	0,1
Balıkçılık	38	0,0	30	0,0	69	0,0
Sanayi	50.757	30,0	120.318	47,5	171.076	40,5
Madencilik ve Taşocakçılığı	3.493	2,1	3.164	1,2	6.658	1,6
İmalat Sanayi	33.809	20,0	96.408	38,0	130.217	30,8
Elektrik, Gaz, Su	13.456	8,0	20.746	8,2	34.202	8,1
İnşaat	33.932	20,1	46.914	18,5	80.846	19,1
Hizmetler	76.313	45,1	69.969	27,6	146.282	34,6
Toptan ve Perakende Ticaret	40.791	24,1	30.179	11,9	70.971	16,8
Otel ve Lokanta Hizmetleri	1.474	0,9	1.448	0,6	2.922	0,7
Ulaştırma ve Haberleşme	5.781	3,4	10.182	4,0	15.963	3,8
Mali Kuruluşlar	19.530	11,5	18.626	7,3	38.156	9,0
Gayrimenkul ve Kiralama Hizmetleri	4.369	2,6	5.421	2,1	9.790	2,3
Serbest Meslek Hizmetleri	1.955	1,2	1.420	0,6	3.375	0,8
Eğitim Hizmetleri	267	0,2	237	0,1	503	0,1
Sağlık ve Sosyal Hizmetler	2.146	1,3	2.457	1,0	4.603	1,1
Diğer	7.282	4,3	15.198	6,0	22.480	5,3
Toplam	169.165	100,0	253.450	100,0	422.615	100,0

Tablo 15 31.12.2015 İtibariyle Banka Grupları Bazında Sermaye Yapısı (%)

	Halka Arz Edilen				Halka Arz Edilmeyen										
	Ödenmiş Sermaye	Özkaynak	Toplam Aktifler	Toplam Krediler	Toplam Mevduat	Yerleşik				Yerleşik Olmayan					
						Ödenmiş Sermaye	Özkaynak	Toplam Aktifler	Toplam Krediler	Toplam Mevduat	Ödenmiş Sermaye	Özkaynak	Toplam Aktifler	Toplam Krediler	Toplam Mevduat
Sektör Toplamı	13,6	23,5	23,7	23,4	24,5	53,4	52,2	50,4	50,7	49,4	33,0	24,2	25,9	25,9	26,2
Mevduat Bankaları	17,0	25,5	24,5	24,3	24,5	39,3	48,1	48,4	48,3	49,4	43,7	26,4	27,1	27,4	26,2
Kamusal Sermayeli Bankalar	14,2	20,3	20,5	21,3	20,9	85,8	79,7	79,5	78,7	79,1	0,0	0,0	0,0	0,0	0,0
Özel Sermayeli Bankalar	26,0	30,7	30,1	29,1	29,9	55,3	54,8	54,3	54,3	54,3	18,7	14,5	15,6	16,6	15,8
Tas.Mevd.Sig.Fon.Devr. Bankalar	0,0	0,0	0,0	0,0	0,0	100,0	100,0	100,0	100,0	100,0	0,0	0,0	0,0	0,0	0,0
Yabancı Sermayeli Bankalar	10,6	23,7	21,3	20,9	21,1	3,7	5,4	5,0	4,9	5,0	85,8	70,9	73,7	74,2	73,9
Kalkınma ve Yatırım Bankaları	4,2	4,4	8,1	7,1	-	92,4	92,6	89,6	91,6	-	3,4	3,0	2,3	1,4	-

Notlar:

1. **Halka Arz Edilen** : "Halka Arz Edilen" bölümün payı gösterilmektedir. Bu bölümde sahiplik dağılımı dikkate alınmamıştır.
2. "Özkaynak", "Toplam Aktifler", "Toplam Krediler" ve "Toplam Mevduat" dağılımları "Ödenmiş Sermaye" dağılımı baz alınarak hesaplanmıştır.
3. **Yerleşik** : Halka arz edilmeyen bölümdaki hissedarların Türkiye'de "yerleşik" ilk payını göstermektedir.
4. **Yerleşik Olmayan** : Halka arz edilmeyen bölümdaki hissedarların Türkiye'de "yerleşik olmayan"larının payını göstermektedir.
5. Sektör Toplamı = Mevduat Bankaları + Kalkınma ve Yatırım Bankaları
6. Halka Arz Edilen + Yerleşik + Yerleşik Olmayan = 100,0

Tablo 16 31.12.2015 İtibariyle Grup ve Sektör Payları

(%)

Banka	Grup Payları			Sektör Payları		
	Toplam Aktifler	Toplam Krediler	Toplam Mevduat	Toplam Aktifler	Toplam Krediler	Toplam Mevduat
Mevduat Bankaları	100,0	100,0	100,0	95,2	94,5	100,0
Kamusal Sermayeli Bankalar	31,6	31,7	33,5	30,1	30,0	33,5
Türkiye Cumhuriyeti Ziraat Bankası	14,2	13,6	14,9	13,5	12,8	14,9
Türkiye Halk Bankası A.Ş.	8,8	9,2	9,8	8,4	8,7	9,8
Türkiye Vakıflar Bankası T.A.O.	8,6	9,0	8,8	8,2	8,5	8,8
Özel Sermayeli Bankalar	40,0	40,3	39,5	38,0	38,0	39,5
Adabank A.Ş.	0,0	0,0	0,0	0,0	0,0	0,0
Akbank T.A.Ş.	11,0	10,3	11,1	10,5	9,7	11,1
Anadolubank A.Ş.	0,5	0,5	0,6	0,5	0,5	0,6
Fibabanka A.Ş.	0,5	0,6	0,6	0,5	0,6	0,6
Şekerbank T.A.Ş.	1,1	1,2	1,2	1,1	1,1	1,2
Türkish Bank A.Ş.	0,1	0,1	0,1	0,1	0,1	0,1
Türk Ekonomi Bankası A.Ş.	3,4	3,9	3,5	3,2	3,6	3,5
Türkiye İş Bankası A.Ş.	12,9	12,9	12,3	12,3	12,2	12,3
Yapı ve Kredi Bankası A.Ş.	10,3	10,8	10,1	9,9	10,2	10,1
Tasarruf Mevduatı Sig. Fon. Devr. B.	0,1	0,1	0,1	0,1	0,1	0,1
Birleşik Fon Bankası A.Ş.	0,1	0,1	0,1	0,1	0,1	0,1
Banka	Toplam Aktifler	Toplam Krediler	Toplam Mevduat	Toplam Aktifler	Toplam Krediler	Toplam Mevduat
Yabancı Sermayeli Bankalar	28,3	27,9	26,9	28,3	26,9	26,9
Alternatifbank A.Ş.	0,6	0,7	0,5	0,6	0,6	0,5
Arap Türk Bankası A.Ş.	0,2	0,1	0,3	0,2	0,1	0,3
Bank Mellat	0,0	0,0	0,0	0,0	0,0	0,0
Bank of Tokyo-Mitsubishi UFJ Turkey A.Ş.	0,3	0,2	0,1	0,3	0,2	0,1
Burgan Bank A.Ş.	0,5	0,6	0,5	0,5	0,5	0,5
Citibank A.Ş.	0,4	0,3	0,5	0,4	0,3	0,5
Denizbank A.Ş.	4,0	3,7	3,7	3,8	3,5	3,7
Deutsche Bank A.Ş.	0,1	0,1	0,0	0,1	0,1	0,0
Finans Bank A.Ş.	4,0	4,2	3,9	3,8	3,9	3,9
Habib Bank Limited	0,0	0,0	0,0	0,0	0,0	0,0
HSBC Bank A.Ş.	1,5	1,5	1,5	1,4	1,4	1,5
ICBC Turkey Bank A.Ş.	0,3	0,3	0,2	0,3	0,3	0,2
ING Bank A.Ş.	2,3	2,6	1,9	2,2	2,4	1,9
Intesa Sanpaolo S.p.A.	0,2	0,2	0,1	0,2	0,2	0,1
JPMorgan Chase Bank N.A.	0,0	0,0	0,0	0,0	0,0	0,0
Odeabank A.Ş.	1,5	1,6	2,0	1,4	1,5	2,0
Rabobank A.Ş.	0,0	0,0	0,0	0,0	0,0	0,0
Société Générale (SA)	0,0	0,0	0,0	0,0	0,0	0,0
The Royal Bank of Scotland Plc.	0,0	0,0	0,0	0,0	0,0	0,0
Turkland Bank A.Ş.	0,3	0,3	0,4	0,3	0,3	0,4
Türkiye Garanti Bankası A.Ş.	11,9	11,6	11,3	11,4	10,9	11,3
Kalkınma ve Yatırım Bankaları	100,0	100,0	-	4,8	5,5	-
Aktif Yatırım Bankası A.Ş.	7,1	5,8	-	0,3	0,3	-
BankPozitif Kredi ve Kalkınma Bankası A.Ş.	1,7	1,5	-	0,1	0,1	-
Diler Yatırım Bankası A.Ş.	0,1	0,1	-	0,0	0,0	-
GSD Yatırım Bankası A.Ş.	0,3	0,3	-	0,0	0,0	-
İller Bankası A.Ş.	17,3	15,9	-	0,8	0,9	-
İstanbul Takas ve Saklama Bankası A.Ş.	6,7	0,2	-	0,3	0,0	-
Merrill Lynch Yatırım Bank A.Ş.	0,2	0,0	-	0,0	0,0	-
Nurol Yatırım Bankası A.Ş.	0,7	0,5	-	0,0	0,0	-
Pasha Yatırım Bankası A.Ş.	0,3	0,3	-	0,0	0,0	-
Standard Chartered Yatırım Bankası Türk A.Ş.	0,1	0,0	-	0,0	0,0	-
Türk Eximbank	41,7	53,4	-	2,0	3,0	-
Türkiye Kalkınma Bankası A.Ş.	4,5	4,8	-	0,2	0,3	-
Türkiye Sınai Kalkınma Bankası A.Ş.	19,5	16,9	-	0,9	0,9	-

Tablo 17 31.12.2015 İtibariyle Öğretim Gruplarına Göre Bankalarda Çalışanlar

Banka	İlk Öğretim Kurumlarını Bitirmiş Olanlar (İlkokul ve Ortaokul)		Orta Öğretim Kurumlarını Bitirmiş Olanlar (Lise ve dengi okullar)		Yüksek Öğretim Kurumlarını Bitirmiş Olanlar		Yüksek Lisans ve Doktora Yapmış Olanlar		Toplam						
	Erkek	Kadın	Erkek	Kadın	Erkek	Kadın	Erkek	Kadın	Erkek	Kadın	Toplam				
Sektör Toplamı	1.055	212	1.267	19.599	10.718	30.317	71.033	85.450	156.483	6.522	6.615	13.137	98.209	102.995	201.204
Mevduat Bankaları	819	190	1.009	19.113	10.602	29.715	68.930	84.220	153.150	5.838	6.126	11.964	94.700	101.138	195.838
Kamu Sermayeli Bankalar	252	7	259	5.786	2.125	7.911	24.479	21.369	45.848	2.111	2.082	4.193	32.628	25.583	58.211
Türkiye Cumhuriyeti Ziraat Bankası A.Ş.	42	2	44	2.823	706	3.529	11.710	8.274	19.984	1.106	1.034	2.140	15.681	10.016	25.697
Türkiye Halk Bankası A.Ş.	67	1	68	2.094	792	2.886	6.956	6.107	13.063	566	521	1.087	9.683	7.421	17.104
Türkiye Vakıflar Bankası T.A.O.	143	4	147	869	627	1.496	5.813	6.988	12.801	439	527	966	7.264	8.146	15.410
Özel Sermayeli Bankalar	220	17	237	5.880	3.869	9.749	25.905	34.810	60.715	1.958	2.097	4.055	33.963	40.793	74.756
Adabank A.Ş.	1	0	1	5	4	9	8	12	20	0	0	0	14	16	30
Akbank T.A.Ş.	34	0	34	448	227	675	5.469	6.789	12.258	530	553	1.083	6.481	7.569	14.050
Anadolubank A.Ş.	4	1	5	223	83	306	705	605	1.310	41	49	90	973	738	1.711
Fibabanka A.Ş.	10	0	10	154	63	217	425	537	962	47	54	101	636	654	1.290
Şekerbank T.A.Ş.	23	2	25	235	173	408	1.682	1.783	3.465	94	86	180	2.034	2.044	4.078
Türkish Bank A.Ş.	14	0	14	25	21	46	66	99	165	17	10	27	122	130	252
Türk Ekonomi Bankası A.Ş.	23	7	30	1.005	531	1.536	3.312	4.451	7.763	321	277	598	4.661	5.266	9.927
Türkiye İş Bankası A.Ş.	93	2	95	2.755	1.655	4.410	8.978	10.677	19.655	467	530	997	12.293	12.884	25.157
Yapı ve Kredi Bankası A.Ş.	18	5	23	1.030	1.112	2.142	5.260	9.857	15.117	441	538	979	6.749	11.512	18.261
Tasarruf Mevduatı Sig. Fon. Dev. Ban.	14	4	18	73	30	103	54	43	97	4	3	7	145	80	225
Birleşik Fon Bankası A.Ş.	14	4	18	73	30	103	54	43	97	4	3	7	145	80	225

Banka	İlk Öğretim Kurumlarını Bitirmiş Olanlar (İlkokul ve Ortaokul)		Orta Öğretim Kurumlarını Bitirmiş Olanlar (Lise ve dengi okullar)		Yüksek Öğretim Kurumlarını Bitirmiş Olanlar		Yüksek Lisans ve Doktora Yapmış Olanlar		Toplam						
	Erkek	Kadın	Erkek	Kadın	Erkek	Kadın	Erkek	Kadın	Erkek	Kadın	Toplam				
Yabancı Sermayeli Bankalar	333	162	495	7.374	4.578	11.952	18.492	27.998	46.490	1.765	1.944	3.709	27.964	34.682	62.646
Alternatifbank A.Ş.	11	3	14	113	47	160	351	428	779	66	54	120	541	532	1.073
Arap Türk Bankası A.Ş.	11	1	12	50	12	62	83	89	172	23	22	45	167	124	291
Bank Mellat	3	0	3	9	0	9	26	7	33	3	0	3	41	7	48
Bank of Tokyo-Mitsubishi UFJ Turkey A.Ş.	1	0	1	4	1	5	17	20	37	15	5	20	37	26	63
Burgan Bank A.Ş.	7	0	7	51	51	102	353	464	817	51	45	96	462	560	1.022
Citibank A.Ş.	0	0	0	28	9	37	178	210	388	37	55	92	243	274	517
Denizbank A.Ş.	144	146	290	2.543	2.482	5.025	3.164	3.856	7.020	271	317	588	6.122	6.801	12.923
Deutsche Bank A.Ş.	0	0	0	2	0	2	41	46	87	19	15	34	62	61	123
Finans Bank A.Ş.	66	5	71	1.673	668	2.341	3.729	6.090	9.819	321	398	719	5.789	7.161	12.950
Habib Bank Limited	2	0	2	4	0	4	4	4	8	0	1	1	10	5	15
HSBC Bank A.Ş.	0	0	0	400	336	736	1.367	2.647	4.014	118	129	247	1.885	3.112	4.997
ICBC Turkey Bank A.Ş.	16	3	19	92	31	123	256	363	619	34	46	80	398	443	841
ING Bank A.Ş.	19	1	20	365	203	568	1.964	2.673	4.637	194	184	378	2.542	3.061	5.603
Intesa Sanpaolo S.p.A.	1	0	1	0	0	0	5	7	12	8	6	14	14	13	27
JPMorgan Chase Bank N.A.	4	1	5	0	2	2	17	16	33	10	6	16	31	25	56
Odea Bank A.Ş.	6	1	7	81	17	98	531	719	1.250	98	85	183	716	822	1.538
Rabobank A.Ş.	0	0	0	3	1	4	8	5	13	17	4	21	28	10	38
Société Générale (SA)	7	0	7	7	15	22	31	36	67	12	2	14	57	53	110
The Royal Bank of Scotland Plc.	0	0	0	4	0	4	16	21	37	11	5	16	31	26	57
Türkieland Bank A.Ş.	5	0	5	82	41	123	186	296	482	31	21	52	304	358	662
Türkiye Garanti Bankası A.Ş.	30	1	31	1.863	662	2.525	6.165	10.001	16.166	426	544	970	8.484	11.208	19.692
Kalkınma ve Yatırım Bankaları	236	22	258	486	116	602	2.103	1.230	3.333	684	489	1.173	3.509	1.857	5.366
Aktif Yatırım Bankası A.Ş.	3	0	3	46	16	62	284	193	477	53	43	96	386	252	638
BankPozitif Kredi ve Kalkınma Bankası A.Ş.	2	0	2	5	8	13	65	45	110	12	3	15	84	56	140
Diler Yatırım Bankası A.Ş.	0	0	0	2	0	2	4	9	13	1	1	2	7	10	17
GSD Yatırım Bankası A.Ş.	0	0	0	3	1	4	13	9	22	0	0	0	16	10	26
İller Bankası A.Ş.	149	10	159	292	49	341	1.088	452	1.540	372	228	600	1.901	739	2.640
İstanbul Takas ve Saklama Bankası A.Ş.	3	1	4	19	6	25	108	84	192	34	30	64	164	121	285
Merrill Lynch Yatırım Bank A.Ş.	0	0	0	1	0	1	13	10	23	7	10	17	21	20	41
Nurul Yatırım Bankası A.Ş.	1	1	2	2	1	3	16	10	26	5	4	9	24	16	40
Pasha Yatırım Bankası A.Ş.	0	0	0	1	0	1	12	12	24	4	2	6	17	14	31
Standard Chartered Yatırım Bankası Türk A.Ş.	2	2	4	2	5	7	3	12	15	2	5	7	9	24	33
Türk Eximbank	29	6	35	47	10	57	184	117	301	78	70	148	338	203	541
Türkiye Kalkınma Bankası A.Ş.	36	0	36	48	16	64	224	165	389	70	43	113	378	224	602
Türkiye Sınai Kalkınma Bankası A.Ş.	11	2	13	18	4	22	89	112	201	46	50	96	164	168	332

Tablo 18 31.12.2015 İtibariyle Banka Çalışanlarının İllere Göre Dağılımı

Bölgeler ve İller*	Çalışan Sayısı	Bölgeler ve İller*	Çalışan Sayısı	Bölgeler ve İller*	Çalışan Sayısı
İstanbul	86.986	Akdeniz	16.498	Kuzeydoğu Anadolu	3.055
Batı Marmara	6.104	Adana	4.009	Ağrı	269
Balıkesir	1.991	Antalya	5.899	Ardahan	119
Çanakkale	913	Burdur	421	Bayburt	100
Edirne	831	Hatay (Antakya)	1.543	Erzincan	294
Kırklareli	633	Isparta	664	Erzurum	1.815
Tekirdağ	1.736	İçel (Mersin)	2.582	İğdir	179
Ege	21.152	Kahramanmaraş	921	Kars	279
Afyonkarahisar	956	Osmaniye	459	Ortadoğu Anadolu	2.904
Aydın	1.866	Orta Anadolu	5.539	Bingöl	141
Denizli	1.975	Aksaray	398	Bitlis	218
İzmir	11.049	Kayseri	2.314	Elazığ	691
Kütahya	664	Kırıkkale	341	Hakkari	131
Manisa	1.937	Kırşehir	313	Malatya	801
Muğla	2.153	Nevşehir	419	Muş	167
Uşak	552	Niğde	358	Tunceli	130
Doğu Marmara	17.409	Sivas	858	Van	625
Bilecik	311	Yozgat	538	Güneydoğu Anadolu	6.767
Bolu	469	Batı Anadolu	22.654	Adıyaman	463
Bursa	5.551	Ankara	19.187	Batman	333
Düzce	452	Karaman	311	Diyarbakır	1.443
Eskişehir	1.823	Konya	3.156	Gaziantep	2.549
Kocaeli (İzmit)	7.124	Batı Karadeniz	7.333	Kilis	107
Sakarya (Adapazarı)	1.334	Amasya	480	Mardin	529
Yalova	345	Bartın	262	Siiirt	183
Doğu Karadeniz	4.039	Çankırı	262	Şanlıurfa	933
Artvin	329	Çorum	760	Şırnak	227
Giresun	588	Karabük	365	Kıbrıs	494
Gümüşhane	157	Kastamonu	612	Yabancı Ülkeler	270
Ordu	847	Samsun	2.691	Toplam	201.204
Rize	502	Sinop	287		
Trabzon	1.616	Tokat	678		
		Zonguldak	936		

* Bu tablo 22.9.2002 tarih ve 24884 sayılı Resmi Gazete'de yayınlanan 2002/4720 sayılı Bakanlar Kurulu Kararı'ndaki İstatistik Bölge Birimleri sınıflandırılması kullanılmıştır.

Tablo 19 31.12.2015 İtibariyle ATM, POS ve Üye İşyeri Sayılarının İllere ve Bölgelere Göre Dağılımı

Bölgeler ve İller*	ATM Sayısı	POS Sayısı	Üye İşyeri Sayısı	Bölgeler ve İller*	ATM Sayısı	POS Sayısı	Üye İşyeri Sayısı	Bölgeler ve İller*	ATM Sayısı	POS Sayısı	Üye İşyeri Sayısı
İstanbul	11.220	724.957	738.677	Akdeniz	5.066	293.606	301.736	Kuzeydoğu Anadolu	690	33.276	36.908
Batı Marmara	2.257	106.565	117.210	Adana	981	58.961	60.621	Ağrı	88	3.854	4.418
Balıkesir	763	37.473	41.607	Antalya	1.938	108.554	107.029	Ardahan	33	1.513	1.683
Çanakkale	351	18.019	19.749	Burdur	131	7.809	8.447	Bayburt	27	1.434	1.602
Edirne	283	12.913	13.963	Hatay (Antakya)	532	30.225	32.481	Erzincan	109	5.293	5.691
Kırklareli	249	10.699	11.740	Isparta	226	12.883	13.734	Erzurum	302	14.402	15.945
Tekirdağ	611	27.461	30.151	İçel (Mersin)	789	47.662	49.813	İğdir	48	2.714	3.049
Ege	6.876	367.765	387.251	Kahramanmaraş	309	18.048	19.498	Kars	83	4.066	4.520
Afyonkarahisar	302	16.362	18.123	Osmaniye	160	9.464	10.113	Ortadoğu Anadolu	992	51.165	55.795
Aydın	746	36.759	39.026	Orta Anadolu	1.652	97.791	103.346	Bingöl	53	2.903	3.258
Denizli	520	31.597	33.784	Aksaray	140	8.078	8.804	Bitlis	70	3.585	4.031
İzmir	3.112	173.216	180.234	Kayseri	635	37.338	38.783	Elazığ	194	11.122	12.618
Kütahya	261	13.732	15.245	Kırıkkale	124	7.022	7.318	Hakkari	61	2.251	2.339
Manisa	677	34.876	38.012	Kırşehir	88	5.089	5.479	Malatya	292	16.187	17.329
Muğla	1.092	50.659	51.362	Nevşehir	163	9.604	9.889	Muş	65	3.436	3.802
Uşak	166	10.564	11.465	Niğde	116	7.164	7.735	Tunceli	49	1.733	1.766
Doğu Marmara	4.787	219.120	234.747	Sivas	237	14.269	15.095	Van	208	9.948	10.652
Bilecik	126	5.616	6.238	Yozgat	149	9.227	10.243	Güneydoğu Anadolu	1.903	105.958	112.560
Bolu	177	9.631	10.665	Batı Anadolu	4.799	261.023	276.084	Adıyaman	144	8.672	9.695
Bursa	1.766	79.517	87.351	Ankara	3.909	195.173	206.835	Batman	99	7.216	7.550
Düzce	169	10.512	11.336	Karaman	92	6.325	6.950	Diyarbakır	379	19.317	20.488
Eskişehir	577	25.467	26.079	Konya	798	59.525	62.299	Gaziantep	650	37.840	39.487
Kocaeli (İzmit)	1.288	52.077	55.301	Batı Karadeniz	2.077	126.994	138.125	Kilis	39	2.000	2.188
Sakarya (Adapazarı)	517	28.530	29.538	Amasya	144	10.218	11.224	Mardin	152	8.598	9.390
Yalova	167	7.770	8.239	Bartın	85	5.260	6.010	Siirt	68	3.352	3.640
Doğu Karadeniz	1.214	72.248	81.057	Çankırı	84	4.103	4.429	Şanlıurfa	291	15.821	16.808
Artvin	111	4.433	5.286	Çorum	215	14.196	15.491	Şırnak	81	3.142	3.334
Giresun	187	11.491	12.877	Karabük	146	7.075	7.590	Kıbrıs	208	21.002	21.948
Gümüşhane	57	2.571	3.021	Kastamonu	168	9.917	10.628	Yabancı Ülkeler	14	218	216
Ordu	253	18.002	19.877	Samsun	616	40.086	42.413	Toplam	43.755	2.481.688	2.605.660
Rize	202	10.266	11.572	Sinop	88	5.273	6.088				
Trabzon	404	25.485	28.424	Tokat	212	14.634	15.808				
				Zonguldak	319	16.232	18.444				

* Bu tabloda 22.9.2002 tarih ve 24884 sayılı Resmi Gazete'de yayınlanan 2002/4720 sayılı Bakanlar Kurulu Kararı'ndaki İstatistikî Bölge Birimleri sınıflandırılması kullanılmıştır.

Tablo 20 31.12.2015 İtibariyle Türk Bankalarının Yurtdışındaki Mali İştirakleri ve Bağlı Ortaklıkları

Banka	Faaliyet Alanı	Kuruluş Tarihi	İştirak Tarihi	Yönetim Kurulu Başkanı	Genel Müdür	Adres	Telefon	Faks
Akbank T.A.Ş.								
Akbank AG (BO)	Bankacılık	2006	2006	Levent Çelebioğlu	Banu Özcan	Akbank AG Taunustor 1 D-60310 Frankfurt am Main Germany	49-69-29717100	49-69-29717104
Akbank (Dubai) Limited (BO)	Bankacılık	2009	2009	Levent Çelebioğlu	Cem Ataç	DIFC, Gate Village 10, Level 5, Office No:506 Dubai, United Arab Emirates	971-444 86466	971-44486465
Anadolubank A.Ş.								
Anadolubank Nederland B.V. (BO)	Bankacılık	2006	2006	Mehmet Ruştü Başaran	Selim Yakar Dirk Van Leeuwen	De Boelelaan 7 1083 HJ Amsterdam, The Netherlands	31-20- 5171900	31-20- 5171909 / 1911
Aktif Yatırım Bankası A.Ş.								
Euroasian Leasing Company	Leasing	2012	2014	Khaled Mohammed Al Aboodi	Airat Ganiev	Vishnevsky Street 26, Office 201 Kazan Tataristan	7843-5265477	7843-5265483
Kazakhstan Ijara Company	Leasing	2012	2012	Khaled Mohammed Al Aboodi	Yusuf Karşı	Office 63, 51/78 Kabanbay Batyr Kaldayakov Street Almaty Kazakhstan	7-727-2281818	7-727-2281818
Denizbank A.Ş.								
JSC Deniz Bank Moscow (BO)	Bankacılık	1998	2003	Hakan Ateş	Oğuz Yalçın	2nd Zvenigorodskaya Str. No 13/42 6 th Floor 123022 Moscow Russian Federation	7-495-7251020	7-495-7251025
Denizbank AG (BO)	Bankacılık	1996	2002	Sergey Gorkov	Ahmet Mesut Ersoy	Thomas Kiestil Platz 1 A 1030 Vienna Austria	43-1-5051052020	43-1-5051052029
Euro Deniz International Banking Unit Ltd. (BO)	Bankacılık	1996	2002	-	Olca Yılmaz Seral	14. Şerif Arzık Sok. Lefkoşa K.K.T.C.	392-2283153	392-2272542
ING Bank A.Ş.								
ING European Financial Services Plc. (BO)	Finans	1994	1994	John T. Mc Carthy	-	Block 4, Dundrum Town Centre Sandycroft Road, Dundrum, Dublin 16 Ireland	353-1-6384084	353-1-6384080

Banka	Faaliyet Alanı	Kuruluş Tarihi	İştirak Tarihi	Yönetim Kurulu Başkanı	Genel Müdür	Adres	Telefon	Faks
Şekerbank T.A.Ş.								
Şekerbank International Banking Unit Ltd. (BO)	Bankacılık	1994	1994	Hasan Basri Göktan	Ayhan Akgönül	Muhtar Yusuf Galleria F Blok Kat 3 Atatürk Cad. Lefkoşa K.K.T.C.	392-2289109	392-2289134
Şekerbank Kıbrıs Ltd. (BO)	Bankacılık	1996	1996	Hasan Basri Göktan	Özcan Tekgümüş	Muhtar Yusuf Galleria F Blok Kat 2 Atatürk Cad. Lefkoşa K.K.T.C.	392-2280677	392-2280670
Zahlunsdienst Gmbh Der Şekerbank T.A.Ş. (BO)	Finansal Hizmetler	2011	2011	-	Yusuf Baylan	Komodienstr.9. 50667 Köln Am Main Germany	49-221-735573	49-221-731682
T.C. Ziraat Bankası A.Ş.								
Azer Türk Bank ASC	Bankacılık	1995	1995	Famil İsmailov Najaf	Elmar Mammadov Mammad	Hocalı Prospekti 55 Az 1025 Baku Azerbaijan Republic	994-12-4041445	994-12-5991011
Kazakhstan Ziraat International Bank (BO)	Bankacılık	1993	1993	Ömer Muzaffer Baktır	A. Zeki Arifoğlu	Klokhov Street No 132 480057 Almaty Kazakhstan	7-727-2506080	7-727-2506082
Turkmen Turkish Joint Stock Commercial Bank	Bankacılık	1993	1993	Polat Allaguliyev	Ertan Aydın	Mahdumguly Avenue 111/2 74400 Ashgabat Turkmenistan	993-12-938359	993-12-938347
Uzbekistan Turkish Bank(UTBANK) JSC	Bankacılık	1993	1993	İlyos Amonov	Ercan Bulut	Bunyodkor Kochasi No 15/B 100043 Tashkent Uzbekistan	998-71-2738324	998-71-2739051
ZiraatBank BH D.D.(BO)	Bankacılık	1996	1996	Hüseyin Aydın	Ali Rıza Akbaş	Dzenetica Cıkma No 2 71000 Sarajevo Bosnia and Herzegovina	387-33-564100	387-33-564101
Ziraat Bank Azerbaycan ASC (BO)	Bankacılık	2014	2016	Hüseyin Aydın	Avni Demirci	Caspian Business Centre 40 J.Jabbarlı Str. AZ1065 Baku Azerbaijan Republic	994-12-5055616	-
Ziraat Bank International AG (BO)	Bankacılık	2001	2001	Osman Arslan	Ayten Türkmen Ali Kıvanç Ünal	Am Hauptbahnhof 16 60329 Frankfurt Am Main Germany	49-69-298050	49-69-280122
Ziraat Bank Montenegro AD (BO)	Bankacılık	2015	2015	Hüseyin Aydın	Mustafa Şenman	Ulica Slobode 84, 81000 Podgorica Montenegro	382-20442200	-
Ziraat Bank Moscow CJSC (BO)	Bankacılık	1993	1993	Muharrem Karılı	Avni Demirci	Mosalariko Plaza One, Marksistkaya 109147 Moscow Russian Federation	7-495-2326737	7-495-2326736
Türk Ekonomi Bankası A.Ş.								
The Economy Bank N.V. (BO)	Bankacılık	1998	1998	Yavuz Canevi	Özden Başaran Odabaşı	Prf W.H. Keesomlaans 5, 1183 DJ Amstelveen, The Netherlands	31-20-5039010	31-20-5039020

Banka	Faaliyet Alanı	Kuruluş Tarihi	İştirak Tarihi	Yönetim Kurulu Başkanı	Genel Müdür	Adres	Telefon	Faks
Türkiye Garanti Bankası A.Ş.								
G Netherlands BV (BO)	Mali Kuruluş	2007	2010	Marcus P. Padberg	-	Keizersgracht 569 - 575 1017 DR Amsterdam The Netherlands	31-20- 5539700	31-20- 5539990
Garanti Bank International N.V. (BO)	Bankacılık	1990	1990	Süleyman Sözen	Suat Erhan Zeyneloğlu	Keizersgracht 569 - 575 1017 DR Amsterdam The Netherlands	31-20-5539700	31-20-6242466
Garanti Bank Moscow (BO)	Bankacılık	1995	1996	Süleyman Sözen	Murat Remzi Vural	Presnenskaya Naberezhnaya 8 Building 1 Moscow 123317 Russian Federation	7-495-9880707	7-488-9880606
Garanti Holding B.V. (BO)	Mali Kuruluş	2007	2010	Marcus P. Padberg	-	Keizersgracht 569 - 575 1017 DR Amsterdam The Netherlands	31-20- 5539700	31-20- 5539990
Garanti Bank SA (BO)	Bankacılık	2009	2010	Sait Ergun Özen	Ufuk Tandoğan	Fabrica De Glucoza Street, No 5, Novopark 3 Building, Corp F, Floor 5, District 2, Bucharest, 020331, Romania	40-21-2089260	40-21-2089286
Motoractive IFN SA (BO)	Leasing	1998	2010	Ufuk Tandoğan	Okan Murat Yurtsever	Fabrica De Glucoza Street, No 5, Novopark 3 Building, Corp F, Floor 4, District 2, Bucharest, 020331, Romania	40-21-3878146	40-21-3878001
Ralfi IFN SA (BO)	Tüketici Finansmanı	1997	2010	Ufuk Tandoğan	Bogdan Dobre	Fabrica De Glucoza Street, No 5, Novopark 3 Building, Corp F, Floor 4, District 2, Bucharest, 020331, Romania	40-21-3878107	40-21-3878001
Türkiye Halk Bankası A.Ş.								
Demir - Halk Bank (Nederland) N.V.	Bankacılık	1992	1992	Hanno Riedlin	Kayhan Acardağ	Parklaan 8-12 30 16 BB Rotterdam, The Netherlands	31-10-4406635	31-10-4369252
Halk Banka A.D. Skopje (BO)	Bankacılık	1993	2011	Mehmet Hakan Atilla	Necdet Palaççı	Sv. Kiril i Metodij No. 54, BB 1000 Skopje / Macedonia	389-02-3240 800	389-02-3240 878
Halkbank A.D. Beograd (BO)	Bankacılık	1956	2015			Bulevar Milutina Milankovica 9z / Belgrade Belgrade Serbia	381- 0112041800	-
Türkiye İş Bankası A.Ş.								
İşbank AG (BO)	Bankacılık	1992	1992	Adnan Bali	N. Burak Seyrek	Hauptverwaltung Rossmarkt 9 60311 Frankfurt Main Frankfurt Germany	49-0-6929901103	49-0-6929901116
Joint Stock Company(JSC) İşbank (BO)	Bankacılık	1994	2011	Adnan Bali	Emre Yıldız (Vekil)	13D Namefkina Str. 117420 Moscow Russian Federation	74- 95-2321234	74-95-2322871
JSC Isbank Georgia (BO)	Bankacılık	2015	2015	Suat Ince	Ahmet Turk	Aghashenebeli Street, No:140/B, Marjanishvili Tbilisi Georgia	995-32-2310515	995-32-2310516

Banka	Faaliyet Alanı	Kuruluş Tarihi	İştirak Tarihi	Yönetim Kurulu Başkanı	Genel Müdür	Adres	Telefon	Faks
Türkiye Kalkınma Bankası A.Ş.								
Istanbul Risk Sermayesi Girişimi (IVCI)	Özel Ser. ve Risk Ser.	2007	2007	Tuna Şahin	-	Registered Office 5, Allée Scheffer, L-2520 Luxembourg	352-4767 5582	352- 4767 4582
Türkiye Vakıflar Bankası T.A.O.								
Kıbrıs Vakıflar Bankası Ltd.	Bankacılık	1982	1989	Osman Bayhanlı	M. Cengiz Erçağ (Vekil)	66 Atatürk Cad. PO.Box. 212 Lefkoşa K.K.T.C.	392-2285871	392-2275169
Vakıfbank International A.G.(BO)	Bankacılık	1999	1999	Ramazan Gündüz	-	Karntner Ring 18 1010 Wien Austria	43-1-5123520	43-1-512352020
Yapı ve Kredi Bankası A.Ş.								
Banque De Commerce Et De Placements S.A.	Bankacılık	1963	1996	Alain Bruno Levy	Naci Sığın	1, Rue De la Fontain, PO Box 3069 1211 Geneva 3 Switzerland	41-22-9091919	41-22-9091900
Stichting Custody Services YKB (BO)	Saklama Hizmetleri	2001	2001	-	-	Rembrandt Tower Amstelplein 1 1096 HA Amsterdam, The Netherlands	31-20-3445555	31-20-6631331
Yapı Kredi Bank Azerbaycan Closed Joint Stock Company (BO)	Bankacılık	1998	1998	Hüseyn Faik Açıklalın	Cenk Yüksel	Yasamal District Cafer Cabbarlı Str. 32/12 AZ 1085 Baku Azerbaijan Republic	99-412-4977795	99-412-4970276
Yapı Kredi Bank Nederland N.V. (BO)	Bankacılık	2001	2001	Hüseyn Faik Açıklalın	Semih Ulugöl	Rembrandt Tower Amstelplein 1, 1096 HA Amsterdam, The Netherlands	31-20-3445555	31-20-6631331
Yapı Kredi Holding B.V. (BO)	Finans	1999	1999	Hüseyn Faik Açıklalın	-	Rembrandt Tower Amstelplein 1, 1096 HA Amsterdam, The Netherlands	31-20-3445555	31-20-6631331
Yapı Kredi Bank Moscow (BO)	Bankacılık	1994	1994	Hüseyn Faik Açıklalın	Boğaçhan Güller	1 Building 2, Goncharnaya Naberezhnaya 115172 Moscow Russian Federation	74-95-2349889	74-95-9561972
Yapı Kredi Invest Limited Liability Company	Yatırım Menkul Değerler	2007	2007	Cenk Yüksel	-	Yasamal District Cafer Cabbarlı Str. 32/12 AZ 1085 Baku Azerbaijan	99-412-4977795	99-412-4970276
Yapı Kredi Bank Malta Ltd.	Bankacılık	2014	2014	Hüseyn Faik Açıklalın	Rinaldo Minuti	Aragon House Business Centre, Fifth Floor, Dragonara Road, St. Julian's STJ 3140 Malta	356-224 77 222	356-2137 4560

(BO) : Bağlı Ortaklık

Tablo 21 31.12.2015 İtibariyle Yurtdışındaki Şubeler ve Temsilcilikler

Ülke	Şehir	Banka	Adres	Telefon	Faks
A.B.D.	New York	T.C.Ziraat Bankası Şubesi	122 East 42nd Str. Suite 310 N.Y.10168 U.S.A.	1-212-5575612	1-212-4908076
Almanya	Berlin	Türkiye Vakıflar Bankası Şubesi	36th Floor, 1177 Avenue of the Americas, New York N.Y.10036 U.S.A.	1-212-6219400	1-212-7078745
	Düsseldorf	ICBC Turkey Bank Temsilciliği	Bastian Str. 3. 13357 Berlin Deutschland	49-30-46601609	49-30-46601619
Bahreyn Krallığı	Manama	Türkiye Garanti Bankası Temsilciliği	Heinrich-Heine Allee 1 40213 Düsseldorf Deutschland	49-211-86222301	49-211-86222350
		Denizbank Şubesi	Al Jastrah Tower 6. Floor Office No 62/63 P.O.Box 10357 Diplomatic Area Manama Bahrain	973-17-541137	973-17-541139
Bulgaristan		Finans Bank Şubesi	Unitag House 5th Floor P.O.Box 2435 Manama Bahrain	973-17-211322	973-17-211339
		ING Bank Şubesi	Unitag House, 8th Floor Government Avenue, Manama Bahrain	973-17-215300	973-17-217900
		Türkiye Halk Bankası Şubesi	Almoayyed Tower, 33rd Floor, Suite 3302, Al Seef District, P.O. Box 11378 Manama Bahrain	973-17-537711	973-17-535463
		Türkiye İş Bankası Şubesi	Al Jastrah Tower 8th Floor, Diplomatic Area P.O. Box 10205 Manama Bahrain	973-17-549222	973-17-549218
		Türkiye Vakıflar Bankası Şubesi	1704 Road, Al Rossais Tower, 10th Floor, Off. Nr. 102-103, P.O. Box 10242 Diplomatic Area Manama Bahrain	973-17-538662	973-17-0514496
		Yapı ve Kredi Bankası Şubesi	Bahrain Development Bank Building 2. Floor P.O.Box. 10615 Diplomatic Area Manama Bahrain	973-17-541055	973-17-541056
		T.C.Ziraat Bankası Şubesi*	4 T sabrirod 4000 Plovdiv Bulgaria	359-32-511921-24	359-32-511925
		T.C.Ziraat Bankası Şubesi*	2A Bulair Str. Kardzhali 6600 Bulgaria	359-361-54650-58	359-361-54659
		T.C.Ziraat Bankası Şubesi	Todor Alexandrov Blvd. Tzar Samuil Str. No 87 1301 Sofia Bulgaria	359-2-9806661	359-2-9802113
		T.C.Ziraat Bankası Şubesi*	24 Siivnitza Str. Varna Bulgaria	359-52-912500/502	359-52-912505
Çin Halk Cumhuriyeti	Şangay	Türkiye Garanti Bankası Temsilciliği	Pudong Ave. Marine Tower No 1, Room 1304 200120 Shanghai, People Republic of China	86-21-58797900	86-21-58793896
		Türkiye İş Bankası Temsilciliği	4407 Jin Mao Tower 88 Century Boulevard 200121, Pudong New Area, Shanghai, People Republic of China	86-21-50470882	86-21-50470885
Gürcistan	Batum	T.C.Ziraat Bankası Şubesi*	Luka Asatiani Str. No:1/C (Rustaveli Avenue No:25/C) Batumi Georgia	995-42 2227501	-
	Tiflis	T.C.Ziraat Bankası Şubesi	David Agmashenebeli Avenue No 61 P.O.Box 0102 Tbilisi Georgia	995-32-2943704	995-32-2943834
Irak	Bağdat	T.C.Ziraat Bankası Şubesi	Weziriye Area 301St. District No 19 Baghdad Iraq	964-790-4181390	-
		Türkiye İş Bankası Şubesi	Weziriye Area 301St. District, Str. No 4 , No 7 Baghdad Iraq	964-770-9194450	-
İngiltere	Erbil	T.C.Ziraat Bankası Şubesi	Gulan District 100. Str. No 159/735 Arbil Iraq	964-662-649968	-
		Türkiye İş Bankası Şubesi	Gulan Street UB Plaza Bakhtiyari 48640 Arbil Iraq	964-66-2100546	212-3160377
		Türkiye Vakıflar Bankası Şubesi	Gulan Street Star Tower, Arbil Iraq	964-224 62 37	-
		T.C.Ziraat Bankası Şubesi	Basilidon House 7/11 Moorgate / London EC2R 6 DB England	44-20-76004985	44-20-76004987
İngiltere		Türkiye Garanti Bankası Temsilciliği	Fifth Floor 192 Sloane Street London SW1X 9QX England	44-20-77612500	44-20-72459239
		Türkiye Halk Bankası Temsilciliği	48 Dover Street, Floor 1, London, W1S 4FF England	44-20-71514132	44-20-71514131
		Türkiye İş Bankası Şubesi	8 Princes Street London EC2R 8HL England	44-20-76067151	44-20-77262566
		Türkiye İş Bankası Şubesi	14 South Mall, Edmonton Green Shopping Centre, Edmonton Gree England	44-20-7397144	44-20-88870636

Ülke	Şehir	Banka	Adres	Telefon	Faks
Iran	Tahran	T.C.Ziraat Bankası Temsilciliği	Unit:72 9th Floor Aytok Building No 13 Golshehr Boulevard Africa Boulevard Tehran Iran	98-21 22051811	98-21-22656428
Kosova	Priştine	Türkiye Halk Bankası Temsilciliği	3. Floor Building 114, Ghaem Magham Farahani Ave. Tehran Iran	98-21-88304715	98-21-88301000
		T.C.Ziraat Bankası Şubesi	Pashko Vasa 18, 10000 Prishtine Kosova	381-38-222000	-
K.K.T.C.	Gazimağusa	Türkiye İş Bankası Şubesi	Rruga UCK No 43 Prishtine Kosova	381-38-245245	381-38-224542
		HSBC Bank Şubesi	Rr. Zahir Pajaziti nr.KK Lakuriqi 2-Blok A-1 20000 Kosova	381-29-245255	381-29-245244
K.K.T.C.	Güzelyurt	Türk Ekonomi Bankası Şubesi	122 İsmet İnönü Bulvarı, Salamis Yolu Sakarya Karşısı K.K.T.C.	392-3655830	392-3655839
		T.C.Ziraat Bankası Şubesi	İsmet İnönü Bulvarı No 43 Sakarya Gazimağusa K.K.T.C	392-3655920	392-3655931
		T.C.Ziraat Bankası Şubesi	İpar İş Merkezi No 6 İskele Gazimağusa K.K.T.C.	392-3300277-78	392-3300283
		T.C.Ziraat Bankası Şubesi	Dr. Fazıl Küçük Mah. Akdoğan Gazimağusa K.K.T.C.	392-3777606	392-3777613
		T.C.Ziraat Bankası Şubesi	Karakol Mah. Salamis Yolu üzeri İsmet İnönü Bulvarı No 118 Gazimağusa K.K.T	392-3655691-92	392-3655699
		Türkiye Garanti Bankası Şubesi	Sakarya Mah. Eşref Bitlis Caddesi, No 20 Gazimağusa K.K.T.C.	392-6300300	392-6300320
		Türkiye Halk Bankası Şubesi	İsmet İnönü Bulvarı Hasiפוğlu Residence ve Güney Business Center A Blok No 7 Gazimağusa K.K.T.C.	392-3656701	392-3656706
		Türkiye İş Bankası Şubesi	Namık Kemal Meydanı No.18 Gazimağusa K.K.T.C.	392-3656823	392-3656827
		Türkiye İş Bankası Şubesi	Doğu Akdeniz Üniversitesi İsmet İnönü Bulvarı No 56 Gazimağusa K.K.T.C.	392-3653866	392-3653859
		Türkiye İş Bankası Şubesi	Larnaka Bulvarı, Köseoğlu Center No 1 Bahçeler İskele Gazimağusa K.K.T.C.	392-3300246	392-3300251
		Türkiye İş Bankası Şubesi	Ordu Cad. No 25A Akdoğan - Gazimağusa K.K.T.C.	392-3777621	392-3777620
		HSBC Bank Şubesi	Ziya Rizki Cad. No 222 Merkez Girne K.K.T.C.	392-8159988	392-8159979
		Türk Ekonomi Bankası Şubesi	Orhan Durusoy Cad. Neo Park AVM No.8/9 Yukarı Girne K.K.T.C.	392-8158510	392-8154814
		T.C.Ziraat Bankası Şubesi	Atatürk Cad. Kordonboyu Phelecia Court Sitesi No 37 Girne K.K.T.C.	392-8152210	392-8152584
		T.C.Ziraat Bankası Şubesi	22. Uğur Mumcu Cad. No 4-5 Karakum Ozanköy Mevkii Girne K.K.T.C.	392-8156382 / 83	392-8156335
		T.C.Ziraat Bankası Şubesi	Dr. Bekir Paşaoğlu İş Merkezi, No 5-6 Karaoğlanoğlu Girne K.K.T.C.	392-8223632 / 34	392-8223633
		Türkiye Garanti Bankası Şubesi	Atatürk Cad. No 56 Girne K.K.T.C.	392-6505330	392-6505350
		Türkiye Garanti Bankası Şubesi	Mete Adanır Cad. No 18/A Girne K.K.T.C.	392-6505300	392-6505320
		Türkiye Halk Bankası Şubesi	Yukarı Girne Mah. Hakkı Borataş Cad. Girne K.K.T.C.	392-8160230	392-8160234
		Türkiye İş Bankası Şubesi	Ziya Rizki Cad. No 119 Girne K.K.T.C.	392-8153313	392-8151090
Türkiye İş Bankası Şubesi	Bedrettin Demirel Cad. No 29 Girne K.K.T.C.	392-8161203	392-8161207		
T.C.Ziraat Bankası Şubesi	Ecevit Cad. No 231 Güzelyurt K.K.T.C.	392-7142148	392-7142763		
Türkiye Garanti Bankası Şubesi	Ecevit Caddesi No: 29 / A Güzelyurt K.K.T.C.	392-6603000	392-6603020		
Türkiye İş Bankası Şubesi	Orta Doğu Teknik Üniversitesi, Kuzey Kıbrıs Kampüsü, Kalkanlı Güzelyurt K.K.T.C.	392-6611951	392-6611954		
Türkiye İş Bankası Şubesi	Ecevit Cad. No 24/B Güzelyurt K.K.T.C.	392-7146860	392-7146859		
Türkiye İş Bankası Şubesi	Lefke Avrupa Üniversitesi Kampüsü, Gemikonagi - Lefke Güzelyurt K.K.T.C.	392-6602037	392-6602040		
HSBC Bank Şubesi	Ali Rıza Efendi Cad. No: 13 Ortaköy - Lefkoşa K.K.T.C.	392-2270300	212-3706514		
HSBC Bank Şubesi	İsmet İnönü Sok. No 11/A Yenikent Lefkoşa K.K.T.C.	392-2241040	392-2241045		

Ülke	Şehir	Banka	Adres	Telefon	Faks
	Lefkoşa	ING Bank Şubesi	Gazeteci Kemal Aşık Cad. No 70 Lefkoşa K.K.T.C.	392-2285510	392-2286815
		Türk Ekonomi Bankası Şubesi	Mehmet Akif Cad. No 86 Köşklüçiftlik Lefkoşa K.K.T.C.	392-2292040	392-2290762
		Türk Ekonomi Bankası Şubesi	Girne Cad. No 20 Lefkoşa K.K.T.C.	392-2280255	392-2280302
		T.C.Ziraat Bankası Şubesi	Girne Kapı Cad. İbrahimpaşa Sok. No. 105 Lefkoşa K.K.T.C.	392-2283050	392-2282401
		T.C.Ziraat Bankası Şubesi	Günaydın Sok. No 1 Gönyeli Lefkoşa K.K.T.C.	392-2240516	392-2240724
		T.C.Ziraat Bankası Şubesi	Yakın Doğu Üniversitesi Kampüsü, İç Mimarlık Fakültesi Altı Lefkoşa K.K.T.C.	392-2241315-16	392-2241317
		Türkiye Garanti Bankası Şubesi	Düzyol Sokak No 12/B Gönyeli - Lefkoşa K.K.T.C.	392-6803000	392-6803020
		Türkiye Garanti Bankası Şubesi	Bedreddin Demirel Cad. No 114 Lefkoşa K.K.T.C.	392-6005300	392-6005320
		Türkiye Garanti Bankası Şubesi	Şehit Mustafa Ruso Caddesi No 86/A Küçükaymaklı K.K.T.C.	392-6005400	392-6005420
		Türkiye Halk Bankası Şubesi***	28'inci Mknz. P. Tüm.Kişiği Paşaköy Lefkoşa K.K.T.C.	392-2369151/52	392-2369153
		Türkiye Halk Bankası Şubesi	Köşklü Çiftlik Mah. Osmanpaşa Cad. Ümit Apt. No 1 Lefkoşa K.K.T.C.	392-2288546	392-2282900
		Türkiye İş Bankası Şubesi	Şehit Mustafa Mehmet Sokak No 10 Taşınköy Lefkoşa T.R.N.C.	392-2256801	392-2256535
		Türkiye İş Bankası Şubesi	Cebeci Sokak, No 19 Yenikent Gönyeli K.K.T.C.	392-2231702	392-2236707
		Türkiye İş Bankası Şubesi	Uluslararası Kıbrıs Üniversitesi Haspolat Kampüsü Haspolat Lefkoşa K.K.T.C.	392-6711111	392-6711137
		Türkiye İş Bankası Şubesi	Kemal Aşık Cad. No 56/A Küçükaymaklı Lefkoşa K.K.T.C.	392-2270415	392-2277602
		Türkiye İş Bankası Şubesi	Dr. Fazıl Küçük Bulvarı No : 12 Hamitköy Lefkoşa K.K.T.C	392-2252808	392-2257208
		Türkiye İş Bankası Şubesi	Yakın Doğu Üniversitesi Kampüsü, Yakın Doğu Bulvarı Lefkoşa K.K.T.C.	392-2231354	392-2231638
		Türkiye İş Bankası Şubesi	Girne Cad. No 9 Lefkoşa K.K.T.C.	392-2283133	392-2280802
Lüksemburg		Türkiye Garanti Bankası Şubesi	7 Thomas Edison L-1445 Strassen Luxembourg	352-2233211	352-223321222
Malta	Portomaso	Akbank Şubesi	Portomaso Business Tower Level 6 Portomaso PTM 01 St.Julians Portomaso Malta	356-21-383500	356-21-383666
	Sliema	Türkiye Garanti Bankası Şubesi	36/4-5 Strand Towers The Strand Sliema Malta	356-23288000	356-23288160
Mısır	Kahire	Türkiye İş Bankası Temsilciliği	Nile City Towers, 2005 C Cornish El Nil, North Tower, 27th Floor Cairo Egypt	20-22-4619813	20-22-4619810
Suudi Arabistan	Cidde	T.C.Ziraat Bankası Şubesi	Al Rawdah Dist. 1.Al Rawdah Str. PO. Box 54759 Jeddah 21524 The Kingdom of Saudi Arabia	966-2-6655433	966-2-6643516
Yunanistan	Atina	T.C.Ziraat Bankası Şubesi	Ermou 2 5th Floor 10563 Athens Greece	30-210-3223038	30-210-3221796
	Gümülcine	T.C.Ziraat Bankası Şubesi	Platia Irinis 17 & Papaflesa 1 T.K. 69100 Komotini Greece	30-253-1085930	30-253-1085927
	İskeçe	T.C.Ziraat Bankası Şubesi	M. Karaoli 68 67100 Xanthi Greece	30-254-1069420	30-254-1066641
	Rodos	T.C.Ziraat Bankası Şubesi	Grigoriou Lampraki 16 & Amerikis Tk 85100 Rhodes Greece	30-224-1043702	30-224-1073029

* Alt Şube ** Bağlı Şube ***Uydu Şube

Tablo 22 31.12.2015 İtibariyle Yabancı Bankaların Türkiye'deki Temsilcilikleri

Temsilcilik Adı	Merkezi	Adres	Telefon	Faks
Aareal Bank A.G.	Almanya	Ebulula Mardin Cad. Maya Meridyen İş Merkezi D 2 Blok 11 Akatlar İstanbul	212-349 02 00	212-349 02 99
ABC International Bank PLC	İngiltere	Eski Büyükdere Cad. Ayazağa Yolu Sok. İz Plaza No 9 Kat 19 Daire 69 34398 Maslak İstanbul	212-290 68 90	212-290 68 91
Alubaf Arab International Bank B.S.C.	Bahreyn	Örnek Mah. Finans Çıkması Sok. No 4 Kat 3 Ataşehir İstanbul	216-472 72 83	216-472 72 84
Axion Swiss Bank SA	İsviçre	Barbaros Bulvarı Morbasan Sokak Koza İş Merkezi B Blok Kat 5 Beşiktaş İstanbul	212-274 38 72-73	212-274 49 94
Banco Bilbao Vizcaya Argentaria S.A.(BBVA)	İspanya	Nispetiye Mah. Aytar Cad. No 2 Levent Beşiktaş İstanbul	212-318 18 25	212-216 60 28
Banco Popular Espanol S.A.	İspanya	Büyükdere Cad. No 201 Levent Loft Kat 1 Daire 16 Esentepe 34330 Levent İstanbul	212-280 10 34 212-280 10 35	212-280 10 33
Banco Sabadell S.A.	İspanya	Mete Cad. Yeni Apt. No 10/4 Taksim İstanbul	212-249 78 92	212-249 78 90
Bank Al Habib Limited	Pakistan	Esentepe Mah. Büyükdere Cad. No 209 Kat 8 Daire No 14 Şişli İstanbul	212-371 85 80	-
Bank Julius Baer & Co.Ltd.	İsviçre	Maçka Cad. No 22/7 Vehbi Bey Apt. 34367 Teşvikiye Şişli İstanbul	212-368 82 13	212-296 79 72
Bank of Bahrain and Kuwait	Bahreyn	Büyükdere Cad. No 193/2 Şişli İstanbul	212-288 99 01	-
Bank of China Limited	Çin	Büyükdere Cad. Kanyon Ofis Bloğu Kat 15 Levent İstanbul	212-260 88 88	212-279 88 66
Banque Internationale de Commerce-BRED	Fransa	Süleyman Seba Cad. No 48 BJK Plaza A-56 34357 Akaretler Beşiktaş İstanbul	212-327 42 80-81	212-327 42 82
BNP Paribas S.A.	Fransa	Yener Sok. No 1 Kat 10 Gayrettepe İstanbul	212-293 00 32 212-251 74 10	212-251 43 85
BSI SA	İsviçre	Süzer Plaza Asker Ocağı Cad. No 6 Kat 21 Daire 2101 Elmadağ Şişli İstanbul	(212) 244 90 42	-
Caixabank S.A.	İspanya	Levent Mah. Cömert Sok. Yapı Kredi Plaza C Blok No 1C Kat 12 34330 Levent İstanbul	212-279 95 02-03	212-279 95 80
Citibank N.A.	ABD	Büyükdere Cad. Maya Akar Center No 100/1-2 Esentepe İstanbul	212-336 05 13-14	212-319 46 37
Commerzbank A.G.	Almanya	Nispetiye Cad. Akmerkez Residence 9 D2 Etiler Beşiktaş İstanbul	212-280 55 24	212-279 41 76
Credit Europe Bank N.V.	Hollanda	Vişnezade Mah. Süleyman Seba Cad. BJK Plaza A Blok No 35-36 Akaretler Beşiktaş İstanbul	212-310 05 50	-
Credit Industriel et Commercial	Fransa	Süleyman Seba Cad. No 48 BJK Plaza A Blok K4 D41 34357 Akaretler Beşiktaş İstanbul	212-227 67 39-40	212-227 67 44
Deg-Deutsche Investitions-und Entwicklungsgesellschaft MBH	Almanya	Kanyon Ofis Bloğu Büyükdere Cad. Kat 7 No 185 34394 Levent İstanbul	212-317 81 91	212- 353 52 40
Demir-Halk Bank (Nederland) N.V.	Hollanda	Süzer Plaza Askerocağı Cad. No 15 Kat 24 Oda 2406 34367 Elmadağ Şişli İstanbul	212-292 12 20	212-292 19 40
Doha Bank	Katar	Bağdat Palas Plaza No 302/1 Kat 4 Daire 14 Bağdat Caddesi Caddebostan Kadıköy İstanbul	216-356 29 28-29	216-356 29 27
Dubai Islamic Bank	Birleşik Arap Emirlikleri	Ömer Avni Mah. İnebolu Sok. Sümbülkonak Apt. No 69 Kat 5 Beyoğlu İstanbul	212-293 70 65-66	212-293 70 50
DZ Bank A.G.	Almanya	Maya Akar Center Büyükdere Cad. No 100-102 B Blok Kat 15 Daire 59 Esentepe Şişli İstanbul	212-249 77 22 212-249 77 44	212-249 77 55
Garantibank International N.V.	Hollanda	Ayazağa Yolu No 4 İz Plaza Giz Kat 18 Maslak İstanbul	212-366 43 01	212-366 43 20
Goldman Sachs International Bank	İngiltere	Büyükdere Cad. No 209 Tekfen Tower Kat 8 No 23-24 4. Levent, Şişli 34394 İstanbul	212-371 86 40	212-371 86 61
Hungarian Export-Import Bank PLC.	Macaristan	Kağıthane Polat Ofis İmrakor Cad. No 23 B Blok Kat 2 Kağıthane 34400 İstanbul	212-317 92 15	212-210 30 64
ING Bank N.V.	Hollanda	Eski Büyükdere Cad. Ayazağa Köy Yolu No 6 A Kat 10 34398 Maslak İstanbul	212-335 20 64	212-276 58 46 -47
Intesa Sanpaolo S.P.A.	İtalya	Levent Mah. Meltem Sok. No 10 İş Kuleleri, Kule 2, Kat 21 Beşiktaş 34330 İstanbul	212-385 06 00	212-385 06 49
JSC Bank of Georgia	Gürcistan	Süleyman Seba Cad. No 48 A Blok Daire 82 Akaretler Beşiktaş İstanbul	212-260 21 91	212-359 57 72
KEB Hana Bank	Güney Kore	Büyükdere Cad. No 100-102 Maya Akar Center Kat 14 Daire 52 34393 Esentepe Şişli İstanbul	212-356 80 40-41	-
KFW (Kreditanstalt Für Wiederaufbau) IPEX-Bank GMBH	Almanya	Kanyon Ofis Bloğu Kat 7 Büyükdere Cad. No 185 34394 Levent İstanbul	212-317 90 91	212-353 10 36
Landesbank Baden Württemberg	Almanya	Ebulula Mardin Cad. Maya Meridyen İş Merkezi Kat 9 No 24 34335 Akatlar Beşiktaş İstanbul	212-351 89 89	212-351 89 50
Mizuho Bank Ltd.	Japonya	4. Levent Büyükdere Cad. Tekfen Tower No 209 Kat 8 Şişli İstanbul	212-371 84 74	-
Natixis SA	Fransa	Yapı Kredi Plaza B Blok Kat 6 34330 4. Levent İstanbul	212-581 03 72 212-281 07 35	212-281 08 65
Near East Bank Limited	K.K.T.C.	Halaskargazi Cad. No 138 Şişli İstanbul	212-234 87 79	212-234 79 12
Nomura Bank International PLC	İngiltere	Büyükdere Caddesi, Kanyon Ofis Bloğu Kat 3 No 185 Levent İstanbul	212-316 79 00	-
Oyak Anker Bank GMBH	Almanya	Büyükdere Cad. Kırğülü Sok. No 4 Metrocity AVM D Blok Kat 4 34394 Levent İstanbul	212-319 18 30	212-319 38 02
QInvest LLC	Katar	Büyükdere Cad. No 127 Astoria Residence A Blok D 1901 Esentepe İstanbul	212-215 20 66	212- 215 20 63
Rabobank International	Hollanda	Büyükdere Cad. Kırğülü Sok. No 4 Metrocity AVM D Blok Kat 4 Oda 40 Levent Şişli İstanbul	212-326 72 00	212-326 72 02
State Bank of India	Hindistan	Cumhuriyet Cad. 109/3 Park Apt. Elmadağ Şişli İstanbul	212-296 03 50	212-296 66 32
Sumitomo Mitsui Banking Corporation	Japonya	Metrocity İş Merkezi Kırğülü Sok. No 4 Kat 7/A D Blok Esentepe Şişli İstanbul	212-371 84 86	212-371 85 50
The Bank of New York Mellon	ABD	Süleyman Seba Cad. BJK Plaza B Blok No 48 Kat 6 34357 Akaretler Beşiktaş İstanbul	212-381 75 00	212-259 04 47
The Export-Import Bank of Korea	Güney Kore	Maslak Mah. Büyükdere Cad. No 237 Noramin İş Merkezi Daire No 58(303) Sarıyer/İstanbul	531-665 45 07	-
UBS A.G.	İsviçre	Büyükdere Cad. Kanyon Ofis Bloğu No 185 Kat 7 34394 Levent İstanbul	212-319 20 50	212-319 20 55
Union Bancaire Privée, UBP SA	İsviçre	Nispetiye Cad. Akmerkez Residence No 3 D 1A2 Etiler Beşiktaş İstanbul	212-296 20 40	212-296 35 70
Wells Fargo Bank N.A.	ABD	İş Kuleleri Büyükdere Cad. Kule 2 Kat 9 34335 Levent İstanbul	212-319 09 00	212-319 09 28
Ziraat Bank International AG	Almanya	Büyükdere Cad. No 237 Noramin İş Merkezi Kat 2 Ofis No 207 Maslak Sarıyer İstanbul	212-285 19 59	212-285 19 60

Kaynak: Bankacılık Düzenleme ve Denetleme Kurumu

Açıklamalar

1. Finansal Tablolarda Kullanılan Kısaltmalar

TP: Türk Parası YP: Yabancı Para

Gerçeğe Uygun D. Farkı K/Z Yan.FV (Net): Gerçeğe Uygun Değer Farkı Kar Zarara Yansıtılan Finansal Varlıklar

Gerçeğe Uyg.D.Farkı K/Z Yansı.O.Sin.FV: Gerçeğe Uygun Değer Farkı Kar Zarara Yansıtılan Olarak Sınıflandırılan Finansal Varlıklar

Özkaynak Yönt. Göre Muhasebeleştirilenler: Özkaynak Yöntemine Göre Muhasebeleştirilenler

Birlikte Kontrol Edi. Ortaklık.(iş ort.)(Net): Birlikte Kontrol Edilen Ortaklıklar (iş ortaklıkları)(Net)

Riskten Korunma Amaçlı Türev FV: Riskten Korunma Amaçlı Türev Finansal Varlıklar

Gerçeğe Uygun Değer Risk. Korun. Amaçlılar: Gerçeğe Uygun Değer Riskinden Korunma Amaçlılar

Yurtdışındaki Net Yat. Risk. Korun. Amaçlılar: Yurtdışındaki Net Yatırım Riskinden Korunma Amaçlılar

Riskten Kor. Amaç. Türev Finan. Borçlar: Riskten Korunma Amaçlı Türev Finansal Borçlar

Satış Amaç. Elde Tut. ve Durdu.Faal.İliş. DV: Satış Amaçlı Elde Tutulan ve Durdurulan Faaliyetlere İlişkin Duran Varlıklar

Satış Amaç.EI.Tut. ve Dur.Faal.İl.DV Borç.: Satış Amaçlı Elde Tutulan ve Durdurulan Faaliyetlere İlişkin Duran Varlık Borçları

Maddi Duran Varlıklar Yen. Değ. Farkları: Maddi Duran Varlıklar Yeniden Değerleme Farkları

Maddi Olm. Dur. Var. Yen. Değ. Farkları: Maddi Olmayan Duran Varlıklar Yeniden Değerleme Farkları

Yat. Amaçlı G.menkuller Yen. Değ. Farkları: Yatırım Amaçlı Gayrimenkuller Yeniden Değerleme Farkları

İştir., Bağ. Ort.ve Bir. Kon. Edi. Ort. Bed. HS: İştirakler, Bağlı Ortaklıklar ve Birlikte Kontrol Edilen Ortaklıklar (iş ort.) Bedelsiz Hisse Senetleri

Sat.A.El.Tut.ve Dur.Faal.İl.DV Bir.Değ.Fark.: Satış Amaçlı Elde Tutulan ve Durdurulan Faaliyetlere İlişkin Duran Varlıkların Birlikte Değerleme Farkları

Riskten Korun. Amaç. Türev Finan. Araçlar: Riskten Korunma Amaçlı Türev Finansal Araçlar

Birleşme İşlemi Sonra. Gelir Ola. Kaydedilen Fazlalık Tutarı: Birleşme İşlemi Sonrasında Gelir Olarak Kaydedilen Fazlalık Tutarı

2. Rasyolarda Kullanılan Formüller

Özkaynaklar / ((Kredi + Piyasa + Operasyonel Riski İçin Gerekli Sermaye Yükümlülüğü)*12.5)*100 : "Bankalarca Kamuya Açıklanacak Finansal Tablolarda ile Bunlara İlişkin Açıklama ve Dipnotlar Hakkında Tebliğ" kapsamındaki Dipnotların "Mali Bünye" ile ilgili bölümünde hesaplanan ve kamuya açıklanan "Sermaye Yeterliliği Standart Oranı.

Finansal Varlıklar (net) = Gerçeğe Uygun Değer Farkı K/Z Yansıtılan FV (net) + Satılmaya Hazır Finansal Varlıklar (net) + Vadeye Kadar Elde Tutulacak Yatırımlar (net) + Riskten Korunma Amaçlı Türev Finansal Varlıklar

Toplam Krediler ve Alacaklar = Krediler ve Alacaklar + Takipteki Krediler - Özel Karşılıklar

Takipteki Krediler (net) = Takipteki Krediler - Özel Karşılıklar

Duran Aktifler = İştirakler (net) + Bağlı Ortaklıklar (net) + Birlikte Kontrol Edilen Ortaklıklar (net) + Maddi Duran Varlıklar (net) + Maddi Olmayan Duran Varlıklar + Satış Amaçlı Elde Tutulan ve Durdurulan Faaliyetlere İlişkin Duran Varlıklar + Takipteki Krediler - Özel Karşılıklar

Net Bilanço Pozisyonu: "Bankalarca Kamuya Açıklanacak Finansal Tablolarda ile Bunlara İlişkin Açıklama ve Dipnotlar Hakkında Tebliğ" kapsamındaki Dipnotların "Mali Bünye" ile ilgili bölümündeki "Kur Riskine İlişkin Bilgiler" tablosundan kullanılmıştır.

Net Nazım Hesap Pozisyonu: "Bankalarca Kamuya Açıklanacak Finansal Tablolarda ile Bunlara İlişkin Açıklama ve Dipnotlar Hakkında Tebliğ" kapsamındaki Dipnotların "Mali Bünye" ile ilgili bölümündeki "Kur Riskine İlişkin Bilgiler" tablosundan kullanılmıştır.

TP: Türk Parası YP: Yabancı Para

Tüketici Kredileri : "Bankalarca Kamuya Açıklanacak Finansal Tablolarda ile Bunlara İlişkin Açıklama ve Dipnotlar Hakkında Tebliğ" kapsamındaki Dipnotların "Aktifler" ile ilgili bölümündeki "Toplam Tüketici Kredileri, Bireysel Kredi Kartları, Personel Kredileri ve Personel Kredi Kartları" tablosu toplamı kullanılmıştır.

Likit Aktifler = Nakit Değerler ve TCMB + Gerçeğe Uygun Değer Farkı K/Z Yansıtılan FV (net) + Bankalar + Para Piyasalarından Alacaklar + Satılmaya Hazır Finansal Varlıklar (net)

Kısa Vadeli Yükümlülükler: "Bankalarca Kamuya Açıklanacak Finansal Tablolarda ile Bunlara İlişkin Açıklama ve Dipnotlar Hakkında Tebliğ" kapsamındaki Dipnotların "Mali Bünye" ile ilgili bölümündeki Likidite Riski tablosundan "Vadesiz" ve "1 Aya Kadar" bilgileri kullanılmıştır.

Özel Karşılık Sonrası Net Faiz Geliri = Net Faiz Geliri - Kredi ve Diğer Alacaklara İlişkin Özel Karşılıklar

Faiz Dışı Gelirler (net) = Net Ücret ve Komisyon Gelirleri/Giderleri + Temettü Gelirleri + Ticari Kar/Zarar + Diğer Faaliyet Gelirleri

Personel Giderleri: "Bankalarca Kamuya Açıklanacak Finansal Tablolarda ile Bunlara İlişkin Açıklama ve Dipnotlar Hakkında Tebliğ" kapsamındaki gelir-gider tablosuna ait dipnotlardaki "diğer faaliyet giderlerine ilişkin bilgiler" tablosundan alınmıştır.

3. Bu kitap, Bankacılık Kanunu kapsamında Türkiye'de faaliyette bulunan mevduat bankaları ile kalkınma ve yatırım bankalarının "Bankaların Kamuya Açıklanacak Finansal Tablolarda ile Bunlara İlişkin Açıklama ve Dipnotlar Hakkında Tebliğ" kapsamında hazırladıkları ve Türkiye Bankalar Birliği'ne tevdi ettikleri denetlenmiş, konsolide olmayan "Ortak Veri Gönderim Seti" tablolarından yararlanılarak hazırlanmıştır.

4. Kitabın sonundaki "Ekler" bölümünde yer alan tablolardan bazıları gönderilen "Dipnot" tablolarından yararlanılarak hazırlanmıştır. "Mali Tablo" ile "Dipnot" tablolarındaki aynı isimli kalemler arasındaki farklar, bankalardan kaynaklanmaktadır.

5. Bu kitapta 22.9.2002 tarih ve 24884 sayılı Resmi Gazete'de yayınlanan 2002/4720 sayılı Bakanlar Kurulu Kararı'ndaki İstatistik Bölge Birimleri sınıflandırılması kullanılmıştır.

6. Finansal verileri içeren tablolarda TL simgesi kullanılmıştır. Simgenin görüntülenebilmesi için bilgisayarınızda gerekli yazılımın kurulu olması gerekmektedir. TL simgesinin bilgisayarınıza yüklenmesi için gerekli yazılımı aşağıdaki linkten indirebilirsiniz.

<http://www.tcmb.gov.tr/yeni/iletisimgm/TLSimge/kurulum.html>

7. Bankacılık Düzenleme ve Denetleme Kurulu'nun 2 Nisan 2015 tarih ve 6262 sayılı Kararı ile, Tekstil Bankası A.Ş. hisselerinin %75,50'sine sahip olan GSD Holding A.Ş.'nin tüm payının, Çin Halk Cumhuriyetinde mukim Industrial and Commercial Bank of China(ICBC) Limited'in devralmasına, 5411 sayılı Bankacılık Kanununun 18 inci maddesi uyarınca izin verilmiştir. 22 Mayıs 2015 tarihinde yapılan banka genel kurulunda hisse devir işlemi onaylanmıştır. Böylelikle banka Türkiye'de kurulmuş yabancı bankalar grubuna geçmiştir. Bankanın ticari ünvanı, 5 Kasım 2015 tarihinde alınan genel kurul kararı gereğince "ICBC Turkey Bank A.Ş." olarak değiştirilmiş, bu husus 19 Kasım 2015 tarih ve 8950 sayılı Türkiye Ticaret Sicili Gazetesi'nde yayınlanmıştır.

8. BDDK'nın 14 Temmuz 2015 tarih ve 6370 sayılı Kurul Kararı ile İspanyada yerleşik Banco Bilbao Vizcaya Argentaria SA(BBVA)'nın **Türkiye Garanti Bankası A.Ş.** sermayesinin %14.89'unu devralmasına; böylece Bankadaki doğrudan payının %25.01'den %39.90'a yükselmesine; Doğu Holding A.Ş.'nin Bankadaki doğrudan payının %20.41'den %6.18'e düşmesine izin verilmiştir. Anlaşma hükümlerine uygun olarak hisse devir işlemleri 27 Temmuz 2015 tarihi itibarıyla tamamlanmıştır. Devir sonrasında BBVA, Banka'daki hakim ortak konumuna gelmiş Banka özel sermayeli bankalar grubundan Türkiye'de kurulmuş yabancı bankalar grubuna geçmiştir.

9. BDDK'nın 7 Nisan 2016 tarih ve 6833 sayılı Kararı ile **Finans Bank A.Ş.** sermayesinde National Bank of Greece S.A.'ya ait %82.33, NBGI Holding B.V.'ye ait %7.90, NBG Finance PLC'ye ait %9.68; toplam %99.81 oranındaki hisselerin Katarlı Qatar National Bank S.A.Q.'ya devrine izin verilmiştir.

TÜRKİYE BANKALAR BİRLİĞİ

Nispetiye Caddesi
Akmerkez B3 Blok Kat 13
Etiler 34340 İstanbul
Tel: 0212 282 09 73
Faks: 0212 282 09 46
E-posta: tbb@tbb.org.tr
www.tbb.org.tr

