

# BANKALARIMIZ

## 2014





# **BANKALARIMIZ 2014**

Yayın No : 311

Mayıs 2015

ISSN 1300 - 6452 (Basılı)  
ISSN 1308 - 366X (Elektronik)  
ISBN 978-605-5327-55-2 (Basılı)  
ISBN 978-605-5327-56-9 (Elektronik)

Copyright © Türkiye Bankalar Birliđi, 2015

Yayın Adı : Bankalarımız  
Yayın Türü : Yerel süreli  
Yayın Süresi : Yılda bir  
Baskı Tarihi : Mayıs 2015  
Yayın Sahibi : Türkiye Bankalar Birliđi  
Sorumlu Müdür : Dr. Ekrem Keskin  
Adres : Nispetiye Cad. Akmerkez, B3 Blok Kat 13, Etiler, 34340 İstanbul  
Telefon : 212-282 09 73  
Faks : 212-282 09 46  
E-posta : tbb@tbb.org.tr  
İnternet sitesi adresi : www.tbb.org.tr

Baskı-Yapım : G. M. Matbaacılık ve Ticaret A.Ş.  
Adres : 100. Yıl Mah. MAS-SİT 1. Cadde No.88 34204 Bağcılar - İstanbul  
Telefon : 212-629 00 24 (pbx)  
Faks : 212-629 20 13

Bu çalışmanın tüm yayın hakları Türkiye Bankalar Birliđi'ne aittir. Çalışma, kaynak gösterilmek şartıyla yapılacak alıntılar dışında Türkiye Bankalar Birliđi'nin yazılı izni olmaksızın hiçbir yolla çoğaltılamaz.

Türkiye Bankalar Birliđi bu yayında yer alan bilgilerin yanlışsız olması için gerekli özeni göstermiş olmakla birlikte, bu konuda herhangi bir sorumluluk üstlenmez.

Kitap içindeki bilgiler, Bankacılık Kanunu kapsamında Türkiye'de faaliyette bulunan mevduat bankaları ile kalkınma ve yatırım bankalarının "Bankaların Kamuya Açıklanacak Finansal Tablolar ile Bunlara İlişkin Açıklama ve Dipnotlar Hakkında Tebliğ" kapsamında hazırladıkları ve Türkiye Bankalar Birliđi'ne tevdi ettikleri denetlenmiş, konsolide olmayan "Ortak Veri Gönderim Seti" tablolarından yararlanılarak hazırlanmıştır.

TBB Yayıncı Sertifika No: 17188  
2015.34.Y.5327.311

## **Türkiye Bankalar Birliđi Hakkında**

Türkiye Bankalar Birliđi (Birlik) Bankacılık Kanunu'nun 79'uncu maddesi hükümlerine göre kurulmuş olan tüzel kişiliđi haiz kamu kurumu niteliğinde bir meslek kuruluşudur.

Birliđin *Vizyonu* finansal sektörün verim ve etkinliđinin artırılarak uluslararası büyüklüđe ve güce ulaşmasına öncülük etmektedir.

Birliđin *Misyonu* üyelerinin hak ve menfaatlerini korumak, bankacılık sektörünün büyümesine ve rekabet gücünün artırılmasına, haksız rekabetin önlenmesine, bankacılık mesleđinin gelişmesine katkıda bulunmaktır.

### **Temel Deđerleri**

- Paydaş Odaklılık
- Sürekli İyileştirme ve Yenileşim
- Tanıma ve Takdir



## İçindekiler

	<u>Sayfa No.</u>
<b>Sunum.....</b>	<b>v</b>
<b>Temel Ekonomik Göstergeler.....</b>	<b>vi</b>
<b>Ekonomik Gelişmeler ve Bankacılık Sistemi, 2014.....</b>	<b>I-1</b>
Dünya Ekonomisi.....	I-1
Türkiye Ekonomisi.....	I-2
Türkiye'de Bankacılık Sistemi.....	I-13
<b>Türkiye Bankalar Birliği ve Türkiye'de Faaliyette Bulunan Bankalar.....</b>	<b>II-1</b>
<b>Türkiye'de Bankacılık Sistemi .....</b>	<b>II-9</b>
Mevduat Bankaları .....	II-14
Kamusal Sermayeli Bankalar.....	II-18
Özel Sermayeli Bankalar.....	II-22
Tasarruf Mevduatı Sigorta Fonuna Devredilen Bankalar.....	II-26
Yabancı Sermayeli Bankalar.....	II-30
Kalkınma ve Yatırım Bankaları .....	II-34

<b>Banka Bilanço Bilgileri.....</b>	<b>II-39</b>
Mevduat Bankaları.....	II-41
Kamusal Sermayeli Bankalar.....	II-43
Türkiye Cumhuriyeti Ziraat Bankası A.Ş.....	II-44
Türkiye Halk Bankası A.Ş.....	II-48
Türkiye Vakıflar Bankası T.A.O.....	II-52
Özel Sermayeli Bankalar.....	II-57
Adabank A.Ş.....	II-58
Akbank T.A.Ş.....	II-62
Anadolubank A.Ş.....	II-66
Fibabanka A.Ş.....	II-70
Şekerbank T.A.Ş.....	II-74
Tekstil Bankası A.Ş.....	II-78
Turkish Bank A.Ş.....	II-82
Türk Ekonomi Bankası A.Ş.....	II-86
Türkiye Garanti Bankası A.Ş.....	II-90
Türkiye İş Bankası A.Ş.....	II-94
Yapı ve Kredi Bankası A.Ş.....	II-98
Tasarruf Mevduatı Sigorta Fonuna Devredilen Bankalar.....	II-103
Birleşik Fon Bankası A.Ş.....	II-104
Yabancı Sermayeli Bankalar.....	II-109
Alternatifbank A.Ş.....	II-110
Arap Türk Bankası A.Ş.....	II-114
Bank Mellat.....	II-118
Bank of Tokyo-Mitsubishi UFJ Turkey A.Ş.....	II-122
Burgan Bank A.Ş.....	II-126
Citibank A.Ş.....	II-130
Denizbank A.Ş.....	II-134
Deutsche Bank A.Ş.....	II-138
Finans Bank A.Ş.....	II-142
Habib Bank Limited.....	II-146
HSBC Bank A.Ş.....	II-150
ING Bank A.Ş.....	II-154
Intesa Sanpaolo S.p.A.....	II-158
JPMorgan Chase Bank N.A.....	II-162
Odea Bank A.Ş.....	II-166
Rabobank A.Ş.....	II-170
Société Générale (SA).....	II-174
The Royal Bank of Scotland Plc.....	II-178
Turkland Bank A.Ş.....	II-182

Kalkınma ve Yatırım Bankaları.....	II-187
Aktif Yatırım Bankası A.Ş.....	II-188
BankPozitif Kredi ve Kalkınma Bankası A.Ş.....	II-192
Diler Yatırım Bankası A.Ş.....	II-196
GSD Yatırım Bankası A.Ş.....	II-200
İller Bankası A.Ş.....	II-204
İstanbul Takas ve Saklama Bankası A.Ş.....	II-208
Merrill Lynch Yatırım Bank A.Ş.....	II-212
Nurol Yatırım Bankası A.Ş.....	II-216
Pasha Yatırım Bankası A.Ş.....	II-220
Standard Chartered Yatırım Bankası Türk A.Ş.....	II-224
Türk Eximbank.....	II-228
Türkiye Kalkınma Bankası A.Ş.....	II-232
Türkiye Sınai Kalkınma Bankası A.Ş.....	II-236
<b>Ekler.....</b>	<b>II-241</b>
Tablo 1    31.12.2014 İtibariyle Aktif Büyüklüklerine Göre Banka Sıralaması.....	II-242
Tablo 2    31.12.2014 İtibariyle Banka ve Gruplar Bazında Şube ve Personel Sayıları.....	II-244
Tablo 3    31.12.2014 İtibariyle Aktif ve Pasif Kalemlerin Kalan Vadelerine Göre Gösterimi.....	II-246
Tablo 4    31.12.2014 İtibariyle Varlıkların, Yükümlülüklerin ve Nazım Hesap Kalemlerinin Faize Duyarlılığı.....	II-247
Tablo 5    31.12.2014 İtibariyle Kur Riskine İlişkin Bilgiler.....	II-248
Tablo 6    31.12.2014 İtibariyle Tasarruf Mevduatı ve Mevduat Hesap Adetleri.....	II-249
Tablo 7    31.12.2014 İtibariyle Mevduat Hesap Adetleri.....	II-250
Tablo 8    31.12.2014 İtibariyle Mevduatın Vade Yapısı.....	II-252
Tablo 9    31.12.2014 İtibariyle Mevduatın Türlerine Göre Dağılımı.....	II-254
Tablo 10   31.12.2014 İtibariyle Mevduat Hesap Adetlerinin İllere ve Bölgelere Göre Dağılımı.....	II-256
Tablo 11   31.12.2014 İtibariyle Mevduatın İllere ve Bölgelere Göre Dağılımı.....	II-259
Tablo 12   31.12.2014 İtibariyle Kredilerin İllere ve Bölgelere Göre Dağılımı.....	II-262
Tablo 13   31.12.2014 İtibariyle Kredilerin Türlerine Göre Dağılımı.....	II-265
Tablo 14   31.12.2014 İtibariyle Gayrinakdi Krediler Hesabı İçinde Sektör Bazında Risk Yoğunlaşması.....	II-267
Tablo 15   31.12.2014 İtibariyle Banka Grupları Bazında Sermaye Yapısı.....	II-268
Tablo 16   31.12.2014 İtibariyle Grup ve Sektör Payları.....	II-269
Tablo 17   31.12.2014 İtibariyle Öğretim Gruplarına Göre Bankalarda Çalışanlar.....	II-270
Tablo 18   31.12.2014 İtibariyle Banka Çalışanlarının İllere ve Bölgelere Göre Dağılımı.....	II-272
Tablo 19   31.12.2014 İtibariyle ATM, POS ve Üye İşyeri Sayılarının İllere ve Bölgelere Göre Dağılımı.....	II-273
Tablo 20   31.12.2014 İtibariyle Türk Bankalarının Yurtdışındaki Mali İştirakleri ve Bağlı Ortaklıkları.....	II-274
Tablo 21   31.12.2014 İtibariyle Yurtdışındaki Şubeler ve Temsilcilikler.....	II-278
Tablo 22   31.12.2014 İtibariyle Yabancı Bankaların Türkiye'deki Temsilcilikleri.....	II-281
<b>Açıklamalar.....</b>	<b>II-282</b>





## **Sunum**

Bu kitap, Bankacılık Kanunu kapsamında Türkiye'de faaliyet gösteren mevduat bankaları ile kalkınma ve yatırım bankalarının, "Bankaların Kamuya Açıklanacak Finansal Tablolar ile Bunlara İlişkin Açıklama ve Dipnotlar Hakkında Tebliğ" formatında hazırladıkları ve Türkiye Bankalar Birliği'ne gönderdikleri, denetlenmiş konsolide olmayan mali tablolar ile bunlara ilişkin açıklama ve dipnot bilgileri kullanılarak hazırlanmıştır; Türkiye ekonomisi ve bankacılık sistemindeki gelişmelere ilişkin değerlendirmeleri ve bankalarla ilgili genel ve bilanço bilgilerini içermektedir.

Banka ve grup bazında hazırlanmış ve söz konusu Tebliğ kapsamındaki daha detaylı bilgilere Birliğimiz internet sitesinden ([www.tbb.org.tr](http://www.tbb.org.tr)) ulaşılması mümkündür.

Kitabın kullanıcılar için yararlı olmasını diliyoruz.

## **Türkiye Bankalar Birliği**

**Türkiye Ekonomisi**  
**Temel Ekonomik Göstergeler**

	Birim	2011	2012	2013	2014	2015*
<b>Büyüme</b>						
GSYİH	%	9	2	4	3	4
Tarım		6	4	4	-2	...
Sanayi		10	2	4	4	...
Hizmet		11	2	6	4	...
Sektörel dağılım (cari fiyatlarla)						
Tarım	%	8	8	7	7	...
Sanayi		24	24	24	24	...
Hizmet		56	57	58	58	...
GSYH	Milyar dolar	774	798	823	800	850
GSYH	Milyar TL	1.298	1.417	1.567	1.750	1.945
Nüfus	Milyon	75	76	77	77	78
Kişi başına GSYH	Dolar	10.466	10.459	10.822	10.404	10.936
<b>Kaynaklar harcamalar dengesi</b>						
	GSYH'nin % si					
Sabit sermaye yatırımları						
Kamu		22	20	21	20	...
Özel		4	4	5	4	...
Özel		18	16	16	16	...
Yurtiçi tasarruflar						
Kamu	%	14	14	13	15	...
Özel		4	2	3	3	...
Özel		11	12	10	12	...
Tasarruf dengesi						
Kamu		-10	-6	-7	-6	...
Özel		0	-2	-2	-2	...
Özel		-9	-4	-5	-4	...
Toplam tüketim						
Kamu		86	85	86	84	...
Özel		15	15	15	15	...
Özel		71	70	71	69	...
<b>GSYH deflatörü</b>	%	9	7	7	9	6
<b>İşgücü</b>						
	%					
İşsizlik Oranı		9	8	10	10	10
İşgücüne Katılım Oranı		47	48	48	50	50
Tarım Dışı İşsizlik Oranı		11	10	11	12	...
<b>Enflasyon</b>						
(12 aylık deę)	%					
Üretici		13	2	7	6	...
Tüketici		10	6	7	8	6
<b>Kamu kesimi dengesi</b>						
	%					
Kamu kesimi dengesi/GSYH		0	-1	-1	-1	0
Kamu kesimi dengesi/GSYH (faiz dışı)		3	3	3	2	...
Kamu kesimi dengesi (faiz dışı)/GSYH (özelleştirme hariç)		3	2	2	2	...
Bütçe dengesi/GSYH		-1	-2	-1	-1	...
Bütçe dengesi(faiz dışı)/GSYH		2	1	2	2	...
KİT dengesi/GSYH		0	0	0	-1	...
Mahalli idareler/GSYH		0	0	0	0	...
Fonlar/GSYH		0	0	0	0	...
Diğer/GSYH		1	1	1	1	...
<b>Merkezi Yönetim Bütçesi**</b>						
	Milyar TL					
Bütçe gelirleri		297	332	389	426	452
Bütçe harcamaları		315	360	408	448	473
Faiz harcamaları		42	48	50	50	54
Bütçe dengesi (nakit)		-18	-29	-18	-23	-21
Faiz dışı denge		24	20	32	27	33
Finansman						
Dış borç		15	25	15	20	...
Tahvil		-2	2	7	8	...
Kısa vadeli		15	17	16	12	...
Bono		0	0	0	0	...
Diğer		0	0	0	0	...
Diğer		3	6	-9	0	...

\* Program

\*\* 2014 yılı tahmindir.

	Birim	2011	2012	2013	2014	2015*
Bütçe ile ilgili oranlar	%					
Bütçe gelirleri/GSYH		23	23	25	24	24
Bütçe harcamaları/GSYH		24	25	26	25	25
Personel harcamaları/GSYH		6	6	6	6	...
Faiz ödemeleri/GSYH		3	3	3	3	...
Yatırımlar/GSYH		3	3	3	3	...
Personel harcamaları/toplam harcama		23	24	24	25	...
Faiz giderleri/toplam harcamalar		13	13	12	11	...
Yatırımlar/toplam harcamalar		12	11	13	11	...
<b>İç borç stoku</b>	Milyar TL					
Tahvil		369	383	403	414	...
Hazine bonosu		0	4	0	0	...
Kamu kağıtları		369	387	403	414	...
Kur farkları		0	0	0	0	...
Toplam		369	387	403	414	...
İç borç stoku/GSYH	%	29	29	26	24	...
İç borç stoku+kamu dış borçları/GSYH		41	38	38	39	...
<b>Faiz oranları</b>	%					
(Yıllık ortalama, net, bileşik)						
O/n (TCMB)**		5,9	5,7	4,5	8,7	...
Kamu kağıtları		10	6	10	9	...
Nakit iç borç stoku vadeye kalan süre (ay)		31	34	47	55	...
<b>Döviz kurları</b>						
Dolar (Yıl sonu)		1,8889	1,7776	2,1343	2,3189	...
12 aylık değişme	%	23	-6	20	9	...
Euro (Yıl sonu)		2,4438	2,3452	2,9365	2,8207	...
12 aylık değişme	%	19	-4	25	-4	...
<b>Merkez Bankası Bilançosu</b>	Milyar TL					
Bilanço toplamı		146	202	347	377	...
Bilanço/GSYH	%	11	14	22	22	...
Net dış varlık		88	85	96	97	...
Net iç varlık		-4	-11	-3	5	...
Kamuya açılan nakit krediler		8	8	9	9	...
Rezerv para		84	78	91	107	...
MBP		53	64	66	74	...
Döviz pozisyonu	Milyar dolar	42	44	41	41	...
Döviz rezervi	Milyar dolar	78	100	110	108	...
<b>Parasal gelişmeler</b>						
M1***	Milyar TL	148	182	225	251	...
M2****		696	749	909	1.019	...
M3*****		721	773	952	1.063	...
Repo (R)		4	7	7	6	...
Para piyasası fonları (F)		21	17	20	23	...
Banka dışı kesim. menkul kıymetler (D)		74	79	88	99	...
Kredi stoku		686	800	1.054	1.250	...
M3RF		746	797	979	1.092	...
M3RFD		820	876	1.067	1.191	...
M1/GSYH	%	11	12	14	14	...
M3/GSYH	%	54	53	61	61	...
Kredi stoku/GSYH	%	53	56	67	71	...

\* Program

\*\*Haftalık repo faiz oranı (bileşik, yıllık)

\*\*\* Dolaşımdaki para+vadesiz mevduat (YP dahildir)

\*\*\*\* M1+vadeli mevduat (YP dahildir)

\*\*\*\*\*M2+repo+para piyasası fonları

	Birim	2011	2012	2013	2014	2015*
<b>Finansal varlıklar</b>	Milyar TL					
Parasal varlıklar		696	772	906	1.139	...
TL		460	520	562	690	...
YP		236	252	344	329	...
Menkul kıymetler		765	960	921	1.055	...
Hisse senedi		381	546	500	621	...
Bono+tahvil		384	414	421	434	...
Kamu		369	384	406	415	...
Özel		15	30	15	19	...
Fonlar		15	17	20	33	...
Toplam		1.476	1.749	1.847	2.264	...
<b>Dış ticaret</b>	Milyar dolar					
İhracat		135	152	152	158	173
İthalat		241	237	252	242	256
Dış açık		106	85	100	85	85
GSYH'ya oranı	%					
İhracat		10	11	10	20	...
İthalat		19	17	16	30	...
Dış açık		13	6	6	10	...
<b>Ödemeler dengesi</b>	Milyar dolar					
Dış ticaret dengesi		-89	-66	-80	-64	...
Görünmeyen işlemler dengesi ve transferler		12	17	15	18	...
Cari işlemler dengesi		-77	-49	-65	-46	-46
Cari işlemler dengesi/GSYH	%	-6	-3	-4	-6	-5
Sermaye hareketleri	Milyar dolar					
Doğrudan yatırımlar		14	8	9	5	...
Portföy yatırımları		22	41	24	20	...
Net hata ve noksan		12	4	3	2	...
Rezervlerdeki artış (azalış)		2	-21	-10	-0,5	...
<b>Uluslararası döviz rezervleri</b>	Milyar dolar					
MB döviz rezervi		78	100	110	108	...
<b>Dış borç stoku</b>	Milyar dolar					
Toplam		304	338	389	402	...
Orta ve uzun vadeli		222	236	259	269	...
Kamu		87	93	99	100	...
MB		9	6	4	2	...
Özel		126	139	156	168	...
Reel sektör		79	84	86	83	...
Finansal kurumlar		47	55	71	85	...
Kısa vadeli		82	101	129	133	...
Kamu		7	11	18	18	...
MB		1	1	1	0	...
Özel		76	88	111	115	...
Reel sektör		27	29	36	35	...
Finansal kurumlar		47	59	75	8	...
<b>Borsa İstanbul - Ulusal Pazar</b>						
İşlem gören şirket sayısı		373	395	424	426	...
BIST 100	TL	51.267	78.208	67.802	85721	...
Günlük ortalama işlem hacmi	Milyon dolar	1.674	1.213	1.521	2.262	...
Toplam işlem hacmi	Milyar dolar	367	307	383	376	...
Piyasa değeri	Milyar dolar	202	310	238	267	...
F/K oranı		10	11	10	15	...

\* Program

***Ekonomik Geliřmeler ve  
Bankacılık Sistemi, 2014***



# Ekonomik Gelişmeler ve Bankacılık Sistemi, 2014

## Dünya ekonomisi

**Toparlanma yavaş da olsa devam ediyor.** Dünya ekonomisi 2014 yılında yüzde 3,3 oranında büyümüştür. Gelişmiş ülkelerde büyüme, başta ABD kaynaklı olmak üzere, sınırlı da olsa hızlanmış ve yüzde 1,4 olmuştur. Gelişmekte olan ülkelerde ise büyüme oranı bir önceki yıla göre 0,3 puan daha yavaş bir oranda yüzde 4,4 olmuştur.

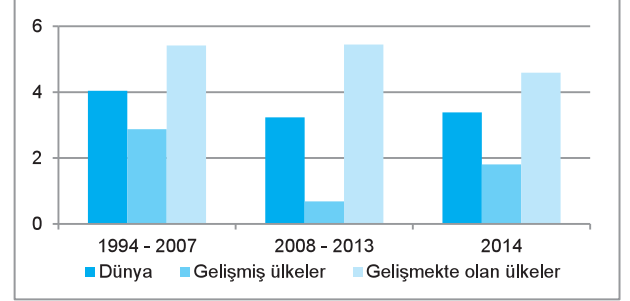
**Gelişmiş ülke para politikaları ayrışıyor.** ABD'de ekonomik aktiviteye ilişkin göstergelerin olumlu olmasına bağlı olarak ABD Merkez Bankası aylık varlık alımlarını azaltmış ve 2014 yılının son çeyreğinde sona erdirmiştir. ABD'de uzun vadeli faiz oranları gerilerken, hisse senedi piyasaları yükselmiştir. Avrupa tarafında ise düşük büyüme ortamının neden olduğu riskler artmıştır. Bu nedenle likiditeyi arttırmak amacıyla yeni parasal genişleme önlemleri açıklanmıştır. ABD ve Avrupa arasında görülen ayrışma para piyasalarında yeni belirsizlikler ve dalgalanmalar getirmiştir.

**Gelişmekte olan ülkelerde büyüme daha yavaş.** Gelişmekte olan ülkelerde ekonomik büyüme yavaşlamıştır. Özellikle Çin daha yavaş bir büyüme sergilerken, diğer birçok gelişmekte olan ülkede de yavaşlama yaşanmıştır. Gelişmekte olan ülkelere olan sermaye akımları 2014 yılında dalgalı bir seyir izlemiştir. Sermaye akımları yılın sonuna doğru ABD faiz artırımını beklentilerinin yükselmesi ile jeopolitik ve siyasi risklerin etkisiyle yavaşlamıştır.

**Enflasyon baskısı henüz gündemde değil.** Enflasyon oranı gelişmiş ülkelerde düşük düzeyde kalmaya devam etmiştir. Gelişmekte olan ülkelerde de enflasyon beklentilerinde önemli bir değişiklik olmamıştır. Reel faiz oranları tarihsel olarak düşük seviyelerde kalmıştır.

**Jeopolitik risklerde artış oldu.** 2014 yılında küresel ekonomiler açısından jeopolitik gelişmeler önemli sonuçlar doğurmuştur. Özellikle, Ukrayna, Suriye, Irak ve Kuzey Afrika'da sıcak savaş ve politik gerginlikler yaşanmıştır.

**Küresel Büyüme (Yüzde)**



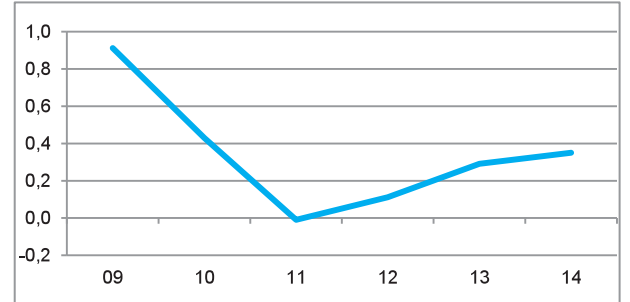
Kaynak: IMF

**Temel Ekonomik Göstergeler (Yüzde, gsyh oran)**

	2013	2014	Tahminler	
			2015	2016
<b>Büyüme hızı</b>				
Dünya	3,4	3,4	3,5	3,8
Gelişmiş ülkeler	1,4	1,8	2,4	2,4
Gelişmekte olan ülkeler	5	4,6	4,3	4,7
<b>Dünya ticaret hacmi</b>	3,5	3,4	3,7	4,7
<b>Enflasyon</b>				
Dünya	3,6	3,3	3,2	3,3
Gelişmiş ülkeler	1,4	1,4	0,4	1,4
Gelişmekte olan ülkeler	5,9	5,1	5,4	4,8
<b>Kamu kesimi borç stoku / gsyh</b>				
Gelişmiş ülkeler	104,5	104,6	104,6	104,2
Gelişmekte olan ülkeler	39,3	41,2	43,5	44,3
<b>Emtia fiyat endeksi (2005=100)</b>	182,9	171,5	122,8	129,9

Kaynak: IMF, Dünya Ekonomik Görünümü, Nisan 2015.

**Reel Faiz (G7 ağırlıklı ort. yüzde)**



Kaynak: IMF



## Türkiye Ekonomisi

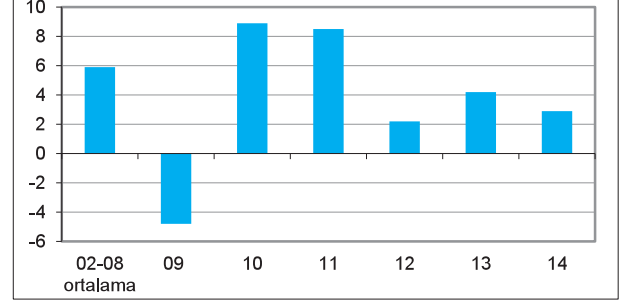
**Ekonomi büyümeye devam etti.** Türkiye ekonomisinde büyüme 2014 yılında yavaşlayarak sabit fiyatlarla yüzde 2,9 oranında gerçekleşmiştir. Cari fiyatlarla yüzde 11,6 oranında artarak 1.750 milyar TL olan gsyh dolar bazında yüzde 2,8 oranında gerileyerek 800 milyar dolar olmuştur. Gsyh deflatörü yüzde 8,7 olmuştur.

Kişi başına gelir yüzde 4 azalarak 10.404 dolara gerilemiştir. Sabit fiyatlarla büyüme hızı sanayi sektöründe yüzde 3,5 olmuştur. 2014 yılında reel olarak yüzde 1,9 daralan tarım sektörü, büyümenin hedefin altında kalmasında önemli rol oynamıştır. Hizmetler sektöründe büyüme ise yüzde 4 olmuştur. Gsyh içinde sanayi sektörünün payı yüzde 33, hizmetler sektörünün payı ise yüzde 59'dur.

**Net ihracat büyümeye pozitif katkı yaptı.** 2014 yılında TL'de yaşanan değer kaybı ve yılın ikinci yarısında petrol fiyatlarındaki düşüşün etkisiyle net ihracat kalemi büyümeyi en fazla destekleyen kalem olmuştur. Hane halkı tüketimi önemli ölçüde yavaşlayıp, reel olarak yüzde 1,3 oranında büyürken, kamu kesimi tüketimindeki büyüme yüzde 4,6 olmuştur. Yatırım harcamaları reel bazda kamuda yüzde 9 oranında gerilerken, özel sektörde artış yüzde 1'in altında kalmıştır. Gsyh içinde, cari fiyatlarla, özel sektör tüketim harcamaları yüzde 70, yatırım harcamaları ise yüzde 20 oranında paya sahiptir.

**Tasarruf oranı arttı.** Kalkınma Bakanlığı'nın tahminlerine göre, yurtiçi tasarruf oranının gsyh'ya oranı 2014 yılında 1,5 puan artarak yüzde 14,9'a yükselmiştir. Tasarruf oranı, kamu sektöründe hemen hemen aynı kalırken, özel kesimde yeniden yüzde 10'un üzerine çıkmıştır. Tasarruf açığı ise 1,8 puan azalarak gsyh'nın yüzde 5,7'sine inmiştir.

**Gayri Safi Yurtiçi Hasıla  
(Sabit fiyatlarla yüzde değişme)**



Kaynak: TÜİK.

**Gayri Safi Yurtiçi Hasıla**

	2012	2013	2014
Büyüme (yüzde)			
Cari fiyatlarla	9,2	10,6	11,6
Sabit fiyatlarla	2,1	4,2	2,9
Deflatör (yüzde)	6,9	6,9	8,7
Gsyh			
₺ milyar	1.417	1.567	1.750
\$ milyar	789	823	800
Kişi başına gelir (dolar)	10.459	10.822	10.404

Kaynak: TÜİK.

**Yurtiçi Tasarruflar ve Tasarruf Dengesi  
(Gsyh'ya oranı, yüzde)**

	2012	2013	2014*
Yurtiçi tasarruflar	14,5	13,4	14,9
Kamu	2,9	3,4	3,2
Özel	11,6	9,9	11,7
Tasarruf dengesi	-5,8	-7,5	-5,7
Kamu	-1,5	-1,5	-1,6
Özel	-4,3	-6,0	-4,1
Dış kaynak	-5,8	-7,5	-5,7

\* Tahmin, faktör gelirleri ve cari transferler dahildir.

Kaynak: Kalkınma Bakanlığı.

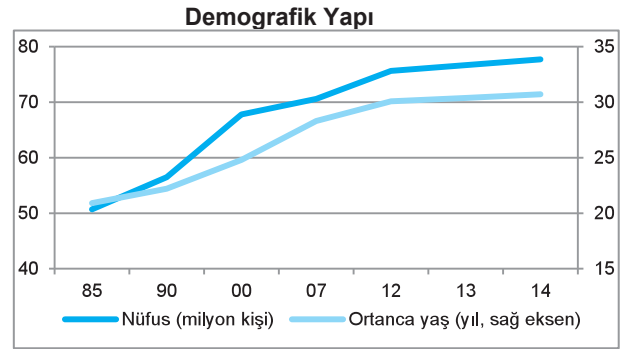
**Genç ve dinamik nüfus.** Türkiye'nin nüfusu 2014 itibariyle 77,7 milyon kişidir. Nüfusu oluşturan kişilerin yaşları, küçükten büyüğe doğru sıralandığında ortalanca yaş 30,7'dir. Nüfusun yarısı bu yaştan küçüktür. Türkiye nüfusunun 52,6 milyonu (yüzde 67,8)'i çalışma çağındadır.

Nüfusunun 2050 yılına kadar, artmaya devam etmesi, ortalanca yaşın yükselmesi ve toplam nüfus içinde çalışma çağındaki nüfusun payının artması beklenmektedir. Nüfusun 2050 yılında 93,5 milyon kişiye ulaşması ve ortalanca yaşın 42,9'a yükselmesi tahmin edilmektedir. Bu durumun, toplam işgücü arzını ve buna bağlı olarak ekonomik büyümeyi, sigorta prim/gider dengesini ve finansal hizmet talep eden nüfusu olumlu etkilemesi beklenmektedir.

**İşgücüne katılım oranı artmaya devam ediyor.** İşgücü arzı 28,8 milyon kişi, istihdam ise 25,9 milyon kişi olmuştur. Bir önceki yılın aynı dönemine göre istihdam 1,3 milyon kişi artarken, işgücüne katılım oranında 2,2 puanlık yükseliş görülmüştür. 2014 yılında işsiz sayısı 2,8 milyon kişi; işsizlik oranı ise yüzde 9,9 olmuştur. Saatlik işgücü maliyet endeksi bir önceki yıla göre yüzde 11,5 oranında artmıştır. Artış, sanayi sektöründe yüzde 13,3, hizmet sektöründe ise yüzde 9,8 olmuştur.

**Enflasyon hedefin üzerinde.** 2014 yılında, gıda fiyatlarında yaşanan artışın ve TL'deki değer kaybının etkisiyle tüketici fiyatları enflasyonu (Tüfe), hedefin üzerinde kalmıştır. Yıl içinde yüzde 9,7 seviyesine kadar yükselen Tüfe son çeyrekte özellikle enerji fiyatlarındaki gerileme sayesinde yılsonunda yüzde 8,2 olmuştur. Yurtiçi üretici fiyatları endeksi (Yİ-Üfe), yıllık bazda yüzde 6,3 oranında artmıştır. Yıllık ortalama fiyat artışı ise Tüfe için yüzde 8,9, Üfe için ise yüzde 10,3 düzeyinde gerçekleşmiştir.

**Para politikasında sıkılaştırma.** TCMB 2014 yılının başında küresel piyasalarda yaşanan dalgalanmaların yansımalarını dikkate alarak politika faiz oranını enflasyon beklentilerindeki değişim ile yüzde 4,5 seviyesinden yüzde 10'a yükselterek güçlü bir sinyal vermiştir. Yıllık enflasyonun çift haneli seviyelere yaklaştığı yılın ilk yarısında para politikasında sıkılaştırma etkili olmuştur. Enflasyon göstergelerinde ve beklentilerindeki düzelme ile Mayıs ayından itibaren ölçülü faiz indirimleri yapılmıştır. Yıl boyunca getiri eğrisi yatay konumda tutularak para politikasında belirgin bir gevşeme olmamıştır. Finansal kuruluşların zorunlu karşılıklarının Türk lirası olarak tutulan kısmına sınırlı da olsa faiz ödenmesine karar verilmiştir.



Kaynak: TÜİK

### Nüfus Projeksiyonları

	2014	2023	2050
Yaşlı nüfusun toplam içindeki payı (%)	9	10	21
Toplam nüfus (milyon kişi)	77,3	84,2	93,5

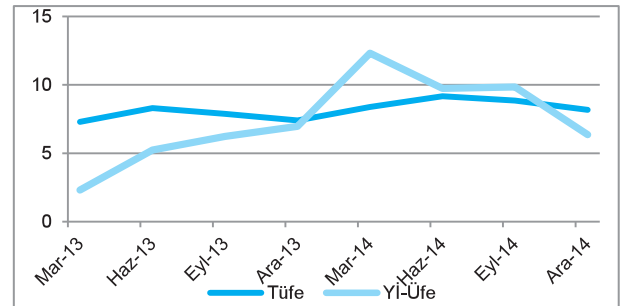
Kaynak: TÜİK.

### İstihdam Göstergeleri

	2012	2013	2014
İstihdam (milyon kişi)	23,9	24,6	25,9
İşgücüne katılım oranı (%)	47,6	48,3	50,5
İşsizlik oranı (%)	8,4	9,0	9,9
Genç işsizlik oranı (%)	15,8	17,1	17,9

Kaynak: TÜİK.

### Enflasyon (Yıllık yüzde değişim)



Kaynak: TÜİK.

### Faiz Oranları (Bileşik, dönem sonu), Kurlar ve Enflasyon (Yıllık yüzde değişim)

	2013		2014		
	Aralık	Mart	Haziran	Eylül	Aralık
<b>Faiz oranı (yıllık, bileşik)</b>					
Ağırlıklı ort. fon. mal. (TCMB)	7,1	10,3	8,8	8,7	8,5
Gösterge tahvil getirisi	10,1	10,5	8,4	9,7	8,2
<b>Kurlar</b>					
\$/₺	19,7	20,7	10,2	12,0	8,6
€/₺	24,9	29,6	15,2	5,2	-3,9
<b>Enflasyon (Tüfe)</b>	<b>7,4</b>	<b>8,4</b>	<b>9,2</b>	<b>8,9</b>	<b>8,2</b>

Kaynak: TCMB, HM, TÜİK.

Yılsonunda Merkez Bankası'nın net iç varlıkları 5 milyar TL artarak 3 milyar TL olmuştur. Net dış varlıklar ise 1 milyar TL artış ile 97 milyar TL seviyesine yükselmiştir. Para tabanı yüzde 7 artmıştır. Para tabanı ilk yarı sonunda 91 milyar TL, ikinci yarıda ise 100 milyar TL olarak gerçekleşmiştir.

Yılın ilk çeyreğinde sermaye girişinin yavaşlamasına bağlı olarak TL başlıca para birimleri karşısında değer kaybetmiştir. Bunun yanında, yurtdışı koşullardaki bozulma da risk primlerinde yükselişe neden olmuştur.

Yılın son çeyreğinde özellikle gelişmiş ülkelerdeki para politikalarında yaşanan ayrışma gelişmekte olan ülkelere sermaye akımının yeniden dalgalı bir seyir izlemesine neden olmuştur. Söz konusu dönemde petrol fiyatlarının düşüşü ile enflasyon beklentilerinde bir miktar düzelme olmuştur. Ancak bu dönemde Merkez Bankası hem sıkı para politikasını sürdürmüş hem de likidite koşullarını aynı yönde kullanmıştır.

**Mevduat ve kredi faizleri fonlama maliyetine duyarlı hareket etti.** Merkez Bankasının bankalara sağladığı likiditenin maliyeti 2014 yılının ilk çeyreğinde hızlı bir şekilde yüzde 10'un üzerine çıktıktan sonra yılın kalan bölümünde aşağı yönlü bir seyir izlemiştir.

Mevduat ve kredi faiz oranları fonlama maliyetindeki gelişmelere oldukça duyarlılık göstermiştir. Yılın ilk çeyreğinde, hızla yükselen mevduat ve kredi faizleri Nisan ayından itibaren gerilemeye başlamıştır.

Üç ay vadeli mevduatın, ağırlıklı ortalama faiz oranı ilk çeyrek sonunda bir önceki yıl sonuna göre 2,5 puan artarak yüzde 11,4'e yükselirken, ikinci yarıda fonlama maliyetindeki düşüş ile yıl sonunda yüzde 10,2 seviyesine gerilemiştir.

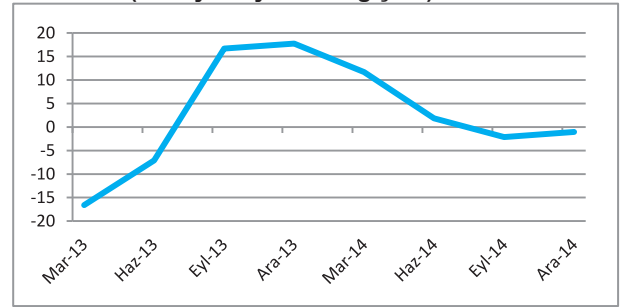
Ticari kredi faizleri 2014 yılı ilk çeyreğinde 3 puan artış ile yüzde 15,7'ye yükselmiş yıl sonunda ise yüzde 13,1 olmuştur. İhtiyaç kredisi faizleri ise 2014 yılı ilk çeyreğinde 3 puan artış ile yüzde 17,1'e yükselmiş yıl sonunda ise yüzde 14,8 olmuştur.

### Merkez Bankası Bilançosu (Seçilmiş Kalemler, ₺ milyar)

	2013		2014		
	Aralık	Mart	Haziran	Eylül	Aralık
Net dış varlıklar	96	87	81	90	97
Net iç varlıklar	-2	4	10	8	3
API	41	49	47	41	40
Para tabanı	94	90	91	99	100

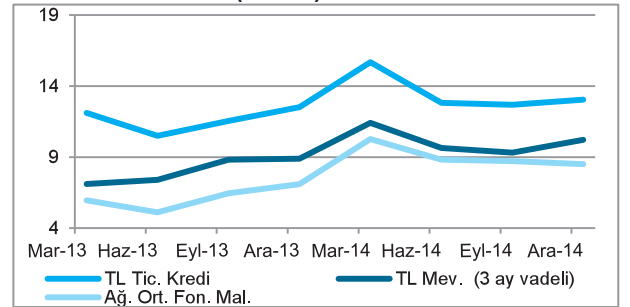
Kaynak: TCMB

### Parasal Taban (Reel yıllık yüzde değişim)



Kaynak: TCMB

### Mevduat, Kredi Faizleri ve Ağırlıklı Ortalama Fonlama Maliyeti (Yüzde)



Kaynak: TCMB, BDDK

**TL'nin reel değerinde dalgalı seyir.** Tüketici enflasyonu dikkate alınarak hesaplanan reel kur endeksine göre 2014 yılının ilk çeyreğinde TL yüzde 6 değer kaybetmiştir. Ancak TL yıl sonunda reel bazda yüzde 4 değer kazanmış sepet (0,5\$+0,5€) ise yüzde 2 değer kaybetmiştir.

2014 yılında Merkez Bankası brüt döviz rezervleri 2013 yıl sonuna göre 2,3 milyar dolar azalarak 108 milyar dolara gerilemiştir.

**Kamu kesiminde disiplin korundu.** Maliye politikası 2014 yılında da hedeflenenden daha iyi performans göstermiştir. Bütçe gelirleri bir önceki yıla göre nominal olarak yüzde 9 oranında artarken harcamalardaki artış yüzde 10 olmuştur. Harcamalardaki artışın tamamı faiz dışı harcamalardan kaynaklanmıştır.

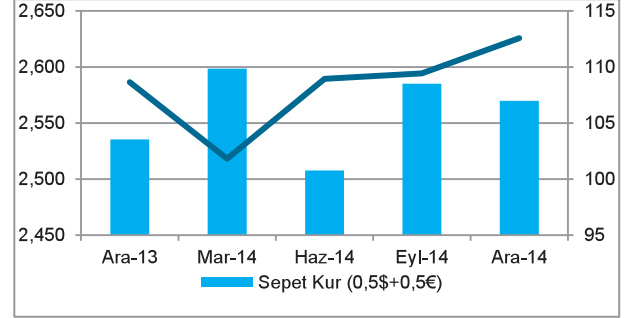
Vergi gelirlerinin yüzde 69'u dolaylı vergilerden oluşmaktadır. Bütçe açığı 23 milyar TL seviyesinde gerçekleşmiştir Bütçe gelirlerinin ve harcamalarının gsyh'ya oranları sırasıyla yüzde 24,3 ve yüzde 25,6 olmuştur. Faiz dışı fazlanın gsyh'ya oranı yüzde 1,5, bütçe açığının gsyh'ya oranı ise yüzde 1,3'tür.

Toplam kamu gelirlerinin gsyh'ya oranı yüzde 39, toplam harcamaların gsyh'ya oranı ise yüzde 40'dır. Kamu kesimi borçlanma gereğinin gsyh'ya oranı yüzde 1 ile yaklaşık aynı kalmıştır. Kamu kesimi faiz dışı fazlasının gsyh'ya oranı ise 0.4 puanlık düşüş ile yüzde 2,2 seviyesine gerilemiştir.

Kamu kesimi 12 milyar TL tutarında net iç borçlanma gerçekleştirmiştir. Net dış borçlanma ise 9 milyar TL olarak gerçekleşmiştir. 2013 yılında 74,3 ay olan nakit iç borçlanmanın ortalama birikimli vadesi ise 2014 yılında 68,5 ay olmuştur. İç borç çevirme oranı yüzde 91 düzeyindedir.

Sermaye çıkışına ve Merkez Bankası'nın faiz oranlarını yükseltmesine bağlı olarak gösterge tahvil faiz oranı ilk çeyrekte yıl sonuna göre 110 baz puan artarak yüzde 11,1 seviyesine yükselmiştir. 2014 yılının ikinci yarısında ise sermaye girişlerine ve Merkez Bankası'nın fonlama maliyetini düşürmesine bağlı olarak gösterge tahvil faizi yıl sonunda yüzde 8,2 seviyesine gerilemiştir.

**Tüfe Bazlı Reel Efektif Döviz Kuru Endeksi (2003=100)**



Kaynak: TCMB

**Merkez Bankası Döviz Rezervi ve Net Döviz Pozisyonu (Milyar dolar)**

	2013		2014		
	Aralık	Mart	Haziran	Eylül	Aralık
Döviz rezervi	110	105	113	113	108
Altın rezervi	20	20	22	20	20
Net döviz pozisyonu	41	32	35	42	41

Kaynak: TCMB

**Merkezi Yönetim Bütçesi**

	Milyar ₺ 2014*	Yüzde pay	Yüzde değ.	Gsyh'ya oran 2014 (yüzde)
Bütçe gelirleri	426	100	9	24,3
Bütçe harcamaları	448	100	10	25,6
Faiz harcamaları	50	12	0	2,9
Faiz dışı	399	88	11	22,8
Bütçe dengesi	-23		22	-1,3
Faiz dışı denge	27		-13	1,5
Finansman	20		61	1,1
Dış borçlanma (net)	9		-19	0,5
İç borçlanma	12		-29	0,7
Diğer	-1		-92	-0,1

\* Geçici.

Kaynak: Maliye Bakanlığı.

**İç borç stokunun gsyh'ya oranı düşmeye devam etti.** İç borç stoku 415 milyar TL, gsyh'ya oranı ise yüzde 24 olmuştur. Kamu kesiminin 197 milyar dolar dış borç stokunun TL karşılığı eklenerek oluşan toplam borç stoku ise 612 milyar TL ile gsyh'nin yüzde 35'i düzeyindedir.

İç borç stokunun yüzde 57'si sabit faizli, yüzde 19'u değişken faizli ve yüzde 24'ü Tüfe'ye endeksli menkul kıymetlerden oluşmuştur. İç borç stokunun yüzde 47,3'ü bankalar, yüzde 28,9'u banka dışı kesim, 21,8'i ise yurtdışı yatırımcılar tarafından tutulmuştur. İç borç stokunun, geniş kapsamlı para arzına (mevduat, dolaşımdaki para, repo ve yatırım fonları; M2RF) oranı yüzde 39, banka aktiflerine oranı ise yüzde 23'dür.

**Finansal varlıkların gsyh'ya oranı 9 puan artarak yüzde 129 olmuştur.** Para ve para benzeri finansal varlıklara olan talebin gsyh'ya oranı 7 puan artmıştır. Bu artışta YP mevduatların TL karşılığındaki artış rol oynamıştır.

Sermaye piyasasında ise hisse senetlerinin piyasa değerinin gsyh'ya oranı 3 puan artmıştır. Kamu kesimi menkul kıymetlerinin gsyh'ya oranı 2 puan gerilemiştir.

Özel sektör kuruluşlarının bono ve tahvil ihraçlarının gsyh'ya oranı yüzde 1 düzeyinde kalmıştır. Bireysel emeklilik sisteminin gsyh'ya oranı, yüksek oranlı büyümenin etkisiyle 1 puan artarak yüzde 2'ye yükselmiştir.

**Şirketlerin piyasa değeri yükseldi.** Borsa İstanbul 100 endeksi 2014 yılında gerek Türk lirası, gerekse dolar bazında değer kazanmıştır. Endeks, 2014 yılında Türk lirası bazında yüzde 26 oranında yükselmiştir. Toplam işlem hacmi yüzde 31 oranında artarak 820 milyar Türk lirası olmuştur. Borsada işlem gören şirketlerin piyasa değeri 2014 yılsonunda yüzde 12 artarak 267 milyar dolara yükselmiştir. Piyasa değerinin gsyh'ya oranı da bir puan artış ile yüzde 33 olmuştur. Borsada işlem gören şirket sayısı 2011 yılına göre 22 adet artarak 426 olmuştur.

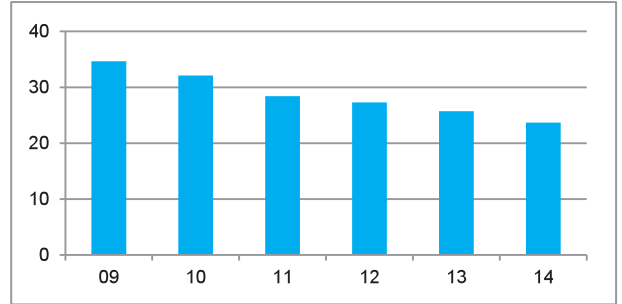
Borsa İstanbul'da 16 tanesi banka olmak üzere 31 finansal kuruluşun hisseleri işlem görmektedir. Borsa İstanbul'da işlem gören finansal kuruluşların toplam piyasa değeri bir önceki yıla göre 5 milyar dolar artarak 80 milyar dolar olmuştur. Finansal kuruluşların piyasa değerinin toplam piyasa değerine oranı yüzde 30 düzeyindedir. Bankacılık sektörü piyasa değerinin defter değerine oranı 2010 yılına göre 0,7 puan gerileyerek 1,21 seviyesine düşmüştür.

### İç Borç Stokunun Yapısı (Yüzde pay)

	2011	2012	2013	2014
Türk lirası	99	100	100	100
Yabancı para	1	0	0	0
<i>Bilgi için:</i>				
Sabit faizli	52	52	53	57
Değişken faizli	30	28	24	19
Tüfe'ye Endeksli	17	19	24	24

Kaynak: HM

### İç Borç Stokunun Gsyh'ya Oranı (Yüzde)



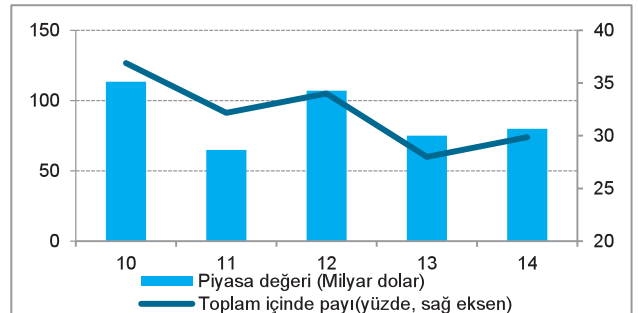
Kaynak: HM.

### Finansal Aktifler (Gsyh'ya oranı, yüzde)

	2012	2013	2014
<b>Para ve para benzeri araçlar</b>	55	58	65
Nakit	4	4	4
Mevduat	49	54	60
Türk lirası	34	36	38
Yabancı para	15	18	22
Repo	1	0	0
<b>Sermaye piyasası</b>	69	61	64
Hisse senedi (piyasa değeri)	39	32	35
Bono ve tahvil	28	27	25
Kamu	27	26	24
Özel	1	1	1
Yatırım fonu	2	2	2
Bireysel emeklilik	1	1	2
<b>Toplam</b>	125	120	129

Kaynak: TCMB, SPK.

### Finansal Kurumların Piyasa Değeri ve Toplam Piyasa Değeri İçindeki Payı



Kaynak: Borsa İstanbul.

**Dış ticaret açığı geriledi.** İthalat bir önceki yıla göre yüzde 4 gerileyerek 242 milyar dolar olmuştur. İhracat ise sınırlı bir artış ile 158 milyar dolara yükselmiştir. Euro/dolar paritesindeki gerileme, TL'deki değer kaybı ile birlikte yılın son döneminde petrol fiyatlarında yaşanan düşüş dış ticaret açığının bir önceki yıla göre yüzde 15 gerileyerek 85 milyar dolara düşmesine katkı sağlamıştır. İhracatın ithalatı karşılama oranı 5 puan artarak yüzde 65 seviyesine yükselmiştir. İhracatın gsyh'ya oranı yüzde 20 seviyesinde gerçekleşirken, ithalatın gsyh'ya oranı yüzde 30'dur.

Dış ticaret hacminin gsyh'ya oranı yüzde 50 olmuştur. Dış ticaret açığı yüzde 15 azalarak 85 milyar dolara gerilemiştir. Dış ticaret açığının gsyh'ya oranı yüzde 10'dur.

Toplam ithalatın yüzde 12'sini tüketim malları, yüzde 73'ünü ara malları oluşturmuştur. İthalatın yüzde 30'u euro, yüzde 63'ü dolar üzerinden yapılırken, ihracatın yüzde 44'ü euro; yüzde 47'si dolar ile yapılmaktadır. TL ile yapılan dış ticaretin toplam içindeki payı yüzde 5 olmuştur.

İhracat miktar bazında 2014 yılında yüzde 6 oranında artarken, ithalattaki artış yüzde 3,6 olmuştur.

**Cari işlemler açığı daraldı.** Cari işlemler açığı, bir önceki yıla göre yüzde 29 gerileyerek 46 milyar dolar olmuştur. Cari işlemler açığı gsyh'nın yüzde 5,7'sidir. Dış ticaret açığının 2014 yılında gerilemesinin yanında turizm gelirlerindeki artış da cari işlemler açığındaki düşüşü desteklemiştir.

AB ülkelerinin dış ticaretteki payı 39 düzeyindedir. AB dışı Avrupa ülkelerinin payı yüzde 14'tür. AB ülkeleri ile dış ticaret açığı bir önceki yıla göre yüzde 31 gerileyerek 20 milyar dolar olmuştur. Uzak Doğu ülkeleri ile dış ticaret açığı ise yüzde 5 artmış ve 45 milyar dolar olarak gerçekleşmiştir.

Net sermaye girişi 44 milyar dolar ile cari işlemler açığının altında gerçekleşmiştir. Net sermaye girişinde en yüksek pay yüzde 46 ile portföy yatırımlarının olmuştur. Banka ve özel sektörün yurtdışı borçlanmalarının yer aldığı diğer yatırımlar toplam sermaye girişinin yüzde 41'lik bölümünü oluşturmuştur. Bankacılık sektörünün net kredi kullanımı, 2013 yılına göre 9 milyar dolar azalarak 12 milyar dolar olmuştur. Doğrudan yatırımlar 2014 yılında da bir önceki yıla göre yüzde 38 gerileyerek 5 milyar dolar seviyesinde gerçekleşmiştir.

Net hata noksan kaleminde görülen 2 milyar dolarlık döviz girişinin de etkisiyle genel denge 500 milyon dolar fazla vermiştir.

### Dış Ticaret (Milyar dolar)

	2011	2012	2013	2014
İhracat	135	152	152	158
İthalat	241	237	252	242
Dış ticaret açığı	106	-84	-100	-85
Dış ticaret açığı/gysh (yüzde)	14	11	13	10
İhracat/ithalat (yüzde)	56	64	60	65

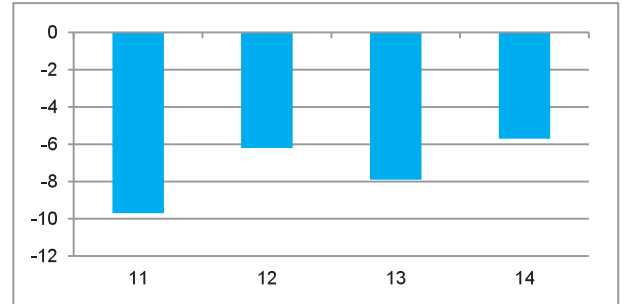
Kaynak: TÜİK.

### Mal Grupları İtibariyle Dış Ticaret, 2014

	İhracat			İthalat		
	Milyar \$	Yüzde değ.	Yüzde pay	Milyar \$	Yüzde değ.	Yüzde pay
Sermaye malları	16	3	10	36	-2	15
Ara malları	75	1	48	177	-4	73
Tüketim malları	65	7,2	41	29	-5	12
Diğer	1	88	1	0	-32	0
Toplam	157	4	100	242	-4	100

Kaynak: TÜİK.

### Cari İşlemler Dengesi (Gsyh'ya oran, yüzde)



Kaynak: TCMB.

### Sermaye ve Finans Hesapları (Milyar dolar)

	2012	2013	2014
Sermaye ve finans hesapları	70	72	44
-Sermaye hesabı(net)	0	0	0
-Finans hesabı(net)	70	62	44
-Doğrudan yatırımlar(net)	8	9	5
-Portföy yatırımları(net)	41	24	20
-Diğer yatırımlar(net)	20	39	18
-Net hata ve noksan	1	3	2
Genel denge	23	10	0,5
-IMF kredileri	-2	0	0
-Resmi rezervler	-21	-10	-0,5

Kaynak: TCMB.

**Dış borç stoku 13 milyar dolar arttı.** Dış borç stoku kamuda 1,7 milyar dolar artarak 118 milyar dolara, özel sektörde 14 milyar dolar artarak 282 milyar dolara ulaşmıştır. Merkez Bankası'nın dış borçları ise 2,8 milyar dolar azalarak 2,5 milyar dolar düzeyine gerilemiştir.

Uzun vadeli dış borç stoku 10 milyar dolar, kısa vadeli dış borç stoku ise 4 milyar dolar artmıştır. Kısa vadeli borç stokunun toplam borç stokunun üçte birini oluşturmuştur. Uzun vadeli dış borç stoku içinde, kamu kesiminin (Merkez Bankası hariç) borçları 1,5 milyar dolar artarak 100 milyar dolar olmuştur. Özel kesimin uzun vadeli dış borç stoku ise 11,5 milyar dolar artmıştır.

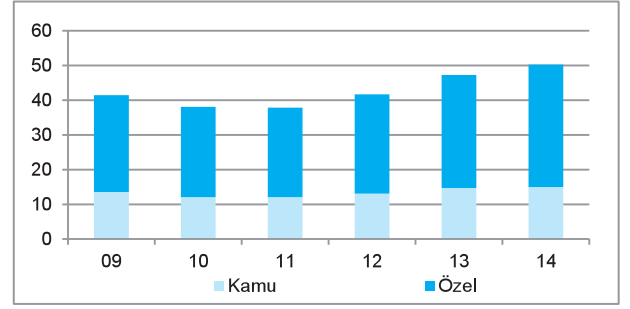
**Dış borç stokunun gsyh'ya oranı yüzde 50'dir.** Uzun vadeli borçların gsyh'ya oranı 2 puan artarak yüzde 34'e; kısa vadeli borçların oranı ise 1 puan artarak, yüzde 17'ye yükselmiştir. Kamu kesiminin (TCMB hariç) dış borç stokunun gsyh'ya oranı ise yüzde 15; özel sektörün ise yüzde 35 seviyesindedir.

Dış borç stokunun yüzde 30'u kamu kesimine, yüzde 70'i özel sektöre aittir. Finansal kuruluşların borcu 165 milyar dolar, finansal olmayan özel şirketlerin borç stoku 117 milyar dolardır.

Uzun vadeli dış borç stokunun 44 milyar doları resmi kreditoörlere, 133 milyar doları ise özel kreditoörlere aittir. Uzun vadeli dış borç stokunun 92 milyar dolarlık bölümünü tahviller oluşturmaktadır. Resmi kreditoörlere içinde en büyük pay 37 milyar dolar ile uluslararası kuruluşlara olan borçlardır.

Merkez Bankası verilerine göre, finansal kesim dışındaki firmaların varlıkları 2014 yılında 8 milyar dolar artarak 98 milyar dolar, yükümlülükleri 15 milyar dolar artarak 281 milyar dolar olmuştur. Bu şirketlerin net döviz açıkları 176 milyar dolardan 183 milyar dolara yükselmiştir.

**Dış Borç Stokunun Gsyh'ya Oranı (Yüzde)**



Kaynak: HM

**Dış Borç Stoku (Milyar dolar)**

	2012	2013	2014
Uzun vadeli	238	259	269
Kamu	93	98	100
TCMB	6	4	2
Özel	139	156	168
Finansal kuruluşlar	55	71	85
Bankalar	41	55	66
Finansal olmayan kuruluşlar	84	86	83
Kısa vadeli	101	129	133
Kamu	11	18	18
TCMB	1	1	0
Özel	88	112	115
Finansal kuruluşlar	59	75	80
Finansal olmayan kuruluşlar	29	36	35
<b>Toplam</b>	<b>338</b>	<b>388</b>	<b>402</b>

Kaynak: HM.

**Finansal Kesim Dışındaki Firmaların Döviz Varlık ve Yükümlülükleri (Milyar dolar)**

	2012	2013	2014
Varlıklar	86	90	98
Yükümlülükler	226	266	281
<b>Döviz pozisyonu</b>	<b>-140</b>	<b>-176</b>	<b>-183</b>
Kısa Vadeli Varlıklar	74	77	79
Kısa Vadeli Yükümlülükler	86	94	92
<b>Kısa vadeli döviz pozisyonu</b>	<b>-12</b>	<b>-17</b>	<b>-13</b>

Kaynak: TCMB

**Orta vadeli program 2016-2017 döneminde yüzde 5 büyüme öngörüyor.** Hükümet tarafından açıklanan Orta Vadeli Program, 2015-2017 dönemine ait temel makro büyüklüklere ilişkin tahminleri içermektedir.

Programın temel amacı; büyüme performansını yükseltirken cari işlemler açığını düşürmeye devam etmek, enflasyon hedefine ulaşmak ve böylece makroekonomik ve finansal istikrarı güçlendirmektir.

Buna göre, gsyh büyümesinin, 2015 yılında yüzde 4, 2016 ve 2017 yıllarında ise yüzde 5 düzeyinde olması hedeflenmektedir.

Enflasyonun 2015 yılında yüzde 6,3 seviyesine gerilemesi, 2016 ve 2017 yıllarında yüzde 5 seviyesinde gerçekleşmesi tahmin edilmektedir.

Cari işlemler açığının gsyh'ya oranının Program dönemi boyunca aşağı yönlü bir seyir izlemesi ve 2017 yılında yüzde 5,2 seviyesine gerilemesi tahmin edilmektedir.

AB tanımlı kamu borç stokunun gsyh'ya oranının dönem içerisinde azalması öngörülmektedir.

Kalkınma Bakanlığı Orta Vadeli Program hedeflerinin gerçekleştirilmesi amacıyla sektör bazlı mikro reformları içeren öncelikli dönüşüm programları ve bunlara ilişkin eylem planlarını açıklamıştır.

<http://www.kalkinma.gov.tr/Pages/ODOP.aspx>

#### Temel Ekonomik Büyüklükler\* (Yüzde)

	2015	2016	2017
Gsyh (reel büyüme)	4,0	5,0	5,0
Cari işlemler dengesi/ gsyh	-5,4	-5,4	-5,2
Enflasyon	6,3	5,0	5,0
İşsizlik oranı	9,5	9,2	9,1
Kamu kesimi dengesi/gsyh	1,2	1,5	1,6
Kamu faiz dışı dengesi/gsyh (yüzde)	2,5	2,5	2,6
AB tanımlı kamu borç stoku /gsyh	33,1	31,8	30,0

\* Öngörü.

Kaynak: Kalkınma Bakanlığı.



## Makro-ihiyati Önlemler

### Bankacılık Düzenleme ve Denetleme Kurumu

#### Kredi Kartları

Önlemler	Açıklama	Tarih
Asgari ödeme tutarının artırılması	Kredi kartlarında asgarî ödeme tutarın kredi kartı limiti 15.000 TL'ye kadar olan kredi kartları hakkında dönem borcunun %30'undan, kredi kartı limiti 15.000 TL'den 20.000 TL'ye kadar olan kredi kartları hakkında dönem borcunun %35'inden aşağı olamayacağı belirlenmiştir.	Ekim 2013
Limitlerin gelir düzeyi ile sınırlandırılması	Kişinin tüm kart çıkaran kuruluşlardan temin ettiği kredi kartları için tanınacak toplam kredi kartı limitinin, ilk yıl için, ilgilinin aylık ortalama net gelirinin iki katını, ikinci ve sonraki yıllar için ise dört katını aşamayacağı belirlenmiştir.	Ekim 2013
Taksitlendirme süresinin sınırlandırılması	Kredi kartı ile gerçekleştirilecek mal ve hizmet alımları ile nakit çekimlerinde taksitlendirme süresinin dokuz ayı geçmeyeceği, telekomünikasyon ve kuyumla ilgili harcamalarda ve yemek ve akaryakıt alımlarında taksit uygulanamayacağı kararlaştırılmıştır.	Şubat 2014
Kredi kartı kapatılması koşulları	Bir takvim yılı içinde asgari ödeme tutarının, toplam üç kez ödenmemesi halinde kredi kartlarının nakit kullanımına, üst üste üç kez ödenmemesi halinde ise kullanıma kapatılması kararlaştırılmıştır.	Haziran 2011

#### Tüketici Kredileri

Konut dışındaki tüketici kredilerinde vadelerin sınırlandırılması	Tüketici kredilerinin vadesi 36 ay ile taşıt kredileri ile taşıt teminatlı kredilerin vadesi de 48 ay ile sınırlandırılmıştır.	Aralık 2013
Konut ve taşıt kredileri için kredi/değer oranı getirilmesi	Taşıt kredilerine değişen oranlarda kredi/teminat oranı getirilmiştir.	Aralık 2010 Şubat 2014

#### Sermaye Yeterliliği

Konut ve taşıt kredileri hariç tüketici kredilerin risk ağırlıklarının artırılması	Tüketici kredileri ve kredi kartlarının risk ağırlıkları 1-2 yıl arası için 50, 2 yıldan uzun vadeli için 100 puan artırılmıştır.	Haziran 2011
Kredi kartı taksitlerine uygulanan risk ağırlıklarının artırılması	Kredi kartı taksitlerine uygulanan risk ağırlıkları 1-6 ay arası vadeler için 25 puan, diğer vadeler için 50 puan artırılmıştır.	Ekim 2013
Bankaların sermaye yeterliliği oranının hesabında taşıt kredilerinin risk ağırlığının artırılması	Kalan vadesi bir yıldan (on ikinci ay hariç) iki yıla kadar (yirmi dördüncü ay dâhil) olanların risk ağırlığı %75'ten %150'ye, kalan vadesi iki yılı aşanların risk ağırlığı %75'ten %200'e çıkartılmıştır.	Ekim 2013

#### Genel Karşılıklar

Tüketici kredilerinde artırılmış genel karşılık	Tüketici kredisi portföyü belirli bir büyüklüğün üzerinde olan bankaların konut dışındaki tüketici kredileri için daha yüksek oranda genel karşılık ayrılması kararlaştırılmıştır.	Haziran 2011
İhracat ve KOBİ kredilerinde genel karşılık oranlarının düşürülmesi	Genel karşılık oranı, ihracat kredileri için %1'den %0'a, KOBİ kredileri için ise %1'den %0,5'e düşürülmüştür.	Eylül 2013

#### Mevduat Sigortası

Mevduat sigorta primlerinde değişiklik	Kredi kuruluşları için uygulanacak sigorta prim oranlarına da büyüklük faktörü getirilmiştir.	Eylül 2011
--	---	------------

## Türkiye Cumhuriyet Merkez Bankası

### Zorunlu Karşılıklar

Zorunlu karşılık düzenlemeleri	Zorunlu karşılıklara faiz ödenmesi uygulamasına son verilmiştir. Zorunlu karşılık oranları vadeye göre farklılaştırılmıştır. Zorunlu karşılık tabanı genişletilmiştir. Zorunlu karşılıkların TL olarak tutulan kısmına faiz ödenmeye başlanmıştır.	Eylül 2010 Eylül 2011  Ekim 2014
Finansman şirketlerinin zorunlu karşılığa tabi olması	Finansman şirketlerince kullanılan kredilerde gözlemlenen artış dikkate alınarak, haksız rekabetin önlenmesi ve bankacılık sektörü dışındaki kredi kanallarının takibinin finansal istikrar açısından taşıdığı önem nedeniyle finansman şirketleri de zorunlu karşılık uygulaması kapsamına alınmıştır	Aralık 2013

### Rezerv Opsiyon Mekanizması

ROM mekanizması oluşturulmuştur.	ROM ile bankaların TL zorunlu karşılıklarının belirli bir yüzdesini yabancı para (YP) ve altın cinsinden tesis edebilmeleri ne imkân tanınmıştır	Eylül 2011
----------------------------------	--	------------

### Diğer

Faiz koridoru sisteminin oluşturulması	2010 yılının sonlarından itibaren uygulanan para politikasında faiz koridoru önemli bir rol üstlenmiştir.	2011 yılından itibaren
Kredi büyümesine ilişkin referans seviye belirtilmesi	Merkez Bankası bankacılık sektörü açısından kredilerin referans büyüme oranını belirtmiştir.	2011 yılından itibaren
Likidite yönetimi	Piyasanın ihtiyacından daha fazla fonlanması” şeklindeki politika çerçevesinde arz edilmekte olan likidite miktarı aşamalı olarak azaltılmıştır	2010 yılından itibaren
Kaldıraç oranına dayalı zorunlu karşılık	TCMB tarafından kaldıraç oranına dayalı zorunlu karşılık yükümlülüğüne ilişkin düzenlemeler yapılmıştır.	

### Makro-ihtiyati Konjonktür ve Sonuçları

Özellikle ABD ve Avrupa Birliği ülkelerinde, 2008 yılından sonra küresel krizin finansal sektör üzerindeki olumsuz etkilerinin sınırlanması, giderilmesi ve finansal istikrarın korunması amacıyla uygulanan makroihtiyati politikalara giderek artan ölçülerde yer verilmiştir. Bu dönem, aynı zamanda gelişmiş ülkelerde yüksek likidite, düşük faiz oranları ve bankacılık sistemine kamu desteği verilmesi yoluyla; hem ekonomik büyümenin desteklenmesi hem de hızla artan borç stoklarının taşınmasının kolaylaştırılması amacına dönük para politikası uygulamalarının da güç kazandığı bir dönem olmuştur.

Makroihtiyati politikaların güçlendiği 2011-2014 döneminin temel makroekonomik özellikleri ise, küresel risklerde hızlı ve sürekli artış eğilimi, 2011 yılı hariç büyüme hızının önemli ölçüde yavaşlaması, kur ve faizler üzerinde baskının artışı, özellikle dönemin ikinci yarısında özel sektör yatırımlarının duraklaması ve bankacılık sektörü karlılığının düzenlemeler paralelinde gerilemesidir.

Bankacılık sektörünün makroihtiyati politikalara verdiği tepki beklenen yönde olmuştur. Makroihtiyati politikaların temel amaçları olarak belirlenen, toplam kredi büyümesinin sürdürülebilir seviyede tutulması, bireysel kredilerin toplam kredi stoku içindeki payının azalması, KOBİ'lere dönük finansman olanaklarının artması gibi konularda, bankacılık sektörü düzenlemelere uyumlu bir şekilde davranış değişikliğine gitmiştir.

Öte yandan, makroihtiyati düzenlemelerin bankacılık sektörünün karlılığına ve özkaynak büyümesine etkisi olumsuz olmuştur. TBB tarafından yapılan hesaplamalara göre, yukarıda ele alınan düzenlemelerin –ve şube harcı gibi benzer nedenlerle getirilen diğer düzenlemelerin- bankacılık sektörüne maliyeti 2011 – 2014 döneminde yıllık ortalama 4,5 milyar TL olmuştur.

Kaynak: TCMB, BDDK

## Türkiye Cumhuriyet Merkez Bankası tarafından 2014 yılında alınan önlemler

<b>Faiz oranlarında yapılan değişiklikler</b>		
Ocak 2014	Marjinal Fonlama Oranı yüzde 7,75'ten yüzde 12'ye (piyasa yapıcısı bankalar için bu oran yüzde 6,75'ten yüzde 11,5'e); Merkez Bankası borçlanma oranı ise yüzde 3,5'ten yüzde 8'e yükseltilmiştir. Bir hafta vadeli repo ihale faiz oranı (politika faizi) yüzde 4,5'ten yüzde 10'a yükseltilmiştir.	
Mayıs 2014	Bir hafta vadeli repo ihale faiz oranı (politika faizi) yüzde 10'dan yüzde 9,5'e indirilmiştir.	
Haziran 2014	Bir hafta vadeli repo ihale faiz oranı (politika faizi) yüzde 9,5'ten yüzde 8,75'e indirilmiştir.	
Temmuz 2014	Merkez Bankası borçlanma oranı yüzde 8'den yüzde 7,5'e; bir hafta vadeli repo ihale faiz oranı (politika faizi) ise yüzde 8,75'ten yüzde 8,25' indirilmiştir.	
Ağustos 2013	Marjinal Fonlama Oranı yüzde 12'den yüzde 11,5'e (piyasa yapıcısı bankalar için bu oran yüzde 11,5'ten yüzde 10,75'e) indirilmiştir.	
<b>Döviz piyasası ve ihracat reeskont kredileri</b>		
Ekim 2014	Döviz Depo Piyasası'nda bankalara tanınan borçlanma limitleri çerçevesinde bankaların bir hafta vadeli olarak TCMB'den son borçlanma imkanı faizlerinin ABD doları için yüzde 10'dan yüzde 7,5'e, euro için yüzde 10'dan yüzde 6,5'e indirilmesine karar verilmiştir.	
Ekim 2014	İhracat Reeskont kredisi limiti yüzde 25 oranında artırılmıştır. Ayrıca, dört aydan daha uzun vadeli kredilerin ihracatçılarımıza maliyeti 20 baz puan azaltılmıştır.	İhracat reeskont kredisi yoluyla TCMB rezervlerine sağlanan katkının 2014 yılında 13 milyar dolara ulaşması beklenmektedir.
Aralık 2014	İhracatçılara kullanılmakta olan ihracat reeskont kredilerinin limiti 12 milyar dolardan 15 milyar dolara yükseltilmiştir. Enerji ithalatçısı kamu iktisadi teşebbüslerinin döviz ihtiyacının gerekli görülen kısmının T.C. Başbakanlık Hazine Müsteşarlığı ve Türkiye Cumhuriyet Merkez Bankası tarafından doğrudan karşılanması uygun görülmüştür.	
<b>Zorunlu karşılık oranlarında yapılan değişiklikler</b>		<b>Likiditeye etkisi</b>
Ekim 2014	TL zorunlu karşılık yükümlülükleri için Merkez Bankası nezdinde tesis edilebilecek döviz cinsi ABD doları ile sınırlandırılmıştır.	ROM kapsamında tesis edilmiş bulunan 12,7 milyar euro yerine yaklaşık 17,1 milyar ABD doları yatırılması gerekecektir.
	Finansal kuruluşların zorunlu karşılıklarının TL olarak tutulan kısmına uzun vadeli mevduatı teşvik etmek amacıyla faiz ödenmesine karar verilmiştir.	

## **Bankacılık Sektörü Genel Değerlendirme<sup>1</sup>**

### **Parasal sıkılaştırma ve makro-ihtiyati önlemler kredi büyümesini yavaşlattı.**

Enflasyon beklentilerinin iyileşmesi ve tasarruf açığının düşürülmesi amacıyla para ve kredi politikasının 2014 yılında sıkılaştırılması bankacılık sektörünün performansını etkilemiştir. İlk yarıda, Merkez Bankası'nın fonlama maliyetini artırması kısa bir sürede kredi faizlerini yukarı çekmiştir.

Tüketici kredilerinde vadenin azaltılması, kredi kartlarında taksit sayısının azaltılması, ve kredi kartlarında minimum ödeme oranının yükseltilmesi yanında bireysel müşterilerin gelirlerine oranla borçlanma imkanlarının sınırlandırılması bireysel kredilerin büyümesini caydırmıştır.

İç talepteki yavaşlamaya bağlı olarak da kurumsal kredi büyümesi ivme kaybetmiştir. Sabit kurlarla kredilerin yıllık bazda büyüme hızı yüzde 17 olmuştur. Öte yandan, kredilerin toplam aktifler içindeki payı 2 puan artarak yüzde 62'ye, milli gelire oranı 4 puan artarak yüzde 71'e yükselmiştir.

### **Bilançonun yarıdan fazlası mevduat ile finanse edildi.**

Kredi büyümesi ile mevduat büyümesi arasındaki fark azalmıştır. Bilançonun yarıdan fazlasını finanse eden mevduat sabit kurlarla yüzde 9,1 oranında artmıştır. Kredi/mevduat oranı yüzde 120 olmuştur. Mevduat dışı kaynaklar yüzde 22 oranında büyürken, artış yurtdışı borçlanma, repo ve banka bonusu ve tahvil ihracından gelmiştir.

### **Net yabancı para pozisyonu düşük düzeyde kaldı.**

Yabancı para kaynakların aktif içindeki payı yüzde 35 iken kaynaklar içindeki payı 42 olmuştur. Kur ve faiz riskinin yönetilmesine yönelik işlemler nedeniyle net döviz pozisyonu düşük düzeylerde seyretmiştir. Net yabancı para pozisyonunun yasal özkaynaklara oranı yüzde 2'dir.

### **Net kar nominal olarak yaklaşık aynı kaldı.**

Kredi hacminin yavaşlamasına ve düşen marjlara bağlı olarak gelir-gider performansı düşmüştür. Bilançoda vade uyumsuzluğunun sürdüğü bir dönemde, iç ve dış finansmanın maliyetinin

yükselmesi, aracılık yüklerinin artması ve masraflara ilişkin getirilen yeni kısıtlayıcı düzenlemeler ile hakem heyetlerinin iade kararları nedeniyle kar hacmi nominal olarak aynı kalmıştır. Krediler için ayrılan özel karşılıklar yüzde 17, genel karşılıklar ise 24 oranında artmıştır. Tahsili gecikmiş alacak oranı yüzde 2,9 olmuştur.

### **Getiri düşmüştür.**

Ortalama sermaye getirisi 1,6 puan azalarak yüzde 11,6'ya gerilemiş, ortalama aktif karlılığı ise yüzde 1,4 olmuştur.

### **Özkaynak yeterliliği yüksek.**

Kar hacmi katkısının sınırlı olmasına rağmen menkul kıymet değer artış fonundaki artış nedeniyle özkaynaklar yüzde 20 oranında büyümüştür. Sermaye yeterliliği yüzde 16,3 ile Bankacılık Düzenleme ve Denetleme Kurumu tarafından yüzde 12 olarak belirlenen seviyenin üzerinde seyretmiştir.

Özkaynaklar yüzde 20 oranında artarak 222 milyar TL (95 milyar dolar) ulaşmıştır. Özkaynak kaldırıcı toplam aktifler için 8,5 kat, risk ağırlıklı varlıklar için ise 7,1 kat olmuştur.

Bankaların ağırlıklı paya sahip olduğu hisseleri işlem gören finansal kurumların piyasa değerinin hisseleri Borsa İstanbul'da işlem gören şirketlerin toplam piyasa değerine oranın düşmüştür.

### **Bankacılık sektörü makul ölçüde risklere ve beklenmedik şoklara dirençli.**

Büyüme, aktif kalitesi, risk dağılımı, likidite, sermaye büyüklüğü, dağıtım kanalları, ürün ve hizmet çeşitliliği, operasyon teknolojisi gibi temel bankacılık göstergeleri, sektörün yükümlülüklerinin karşılanmasını, makul ölçüde stres altında risklerin yönetilmesini, ödeme sistemlerinin etkili olarak çalışmasını ve beklenmedik şoklara dirençli olmasını; bu sayede büyümenin finansmanında işlevini sağlıklı olarak sürdürmesini destekleyecek düzeydedir.

<sup>1</sup> Aksi belirtilmedikçe BDDK verileri kullanılmıştır.

## Türkiye’de Finansal Sektörün Düzenlenmesi ve Denetlenmesi

Finansal kurumlar/işlemler	Düzenleme ve Denetim Otoritesi
Banka ve diğer kredi kuruluşları	BDDK
Bankalar	
Leasing	
Factoring	
Finansman şirketleri	
Sermaye piyasası kuruluşları	SPK
Yatırım fonları	
Aracı kurumlar	
Gayrimenkul yatırım ortaklıkları	
Emeklilik fonları	
Sigorta şirketleri	Hazine Müsteşarlığı
Ödeme sistemleri	TCMB
Tasarruf sigorta sistemi	TMSF
Kara paranın aklanması ve terörün finansmanının önlenmesi	MASAK

## Türkiye’de Finansal Sektörün Aktif Büyüklüğü (milyon TL)

Sektör	Tutar	Toplam İçindeki Pay (%)
Bankalar	1.994.159	86
Portföy yönetim şirketleri	81.867	4
Sigorta şirketleri	79.028	3
Gayrimenkul yatırım ortaklıkları	41.400	2
Emeklilik yatırım fonları	37.771	2
Finansal kiralama şirketleri	32.563	1
Factoring şirketleri	26.512	1
Finansman şirketleri	20.284	1
Aracı kurumlar	14.116	1
Reasürans şirketleri	2.004	0
Girişim sermayesi*	769	0
Menkul kıymet yatırım ortaklıkları	449	0
<b>Toplam</b>	<b>2.330.923</b>	<b>100</b>

\*Tebliğ değişikliği nedeniyle 31.12.2013 tarihinden itibaren girişim sermayesi yatırım ortaklıklarının portföy tablosu hazırlama yükümlülüğü bulunmamaktadır.

## Faaliyet gösteren bankalar

Faaliyet gösteren banka sayısı 2014 yılında 51 olmuştur. Bunlardan 4 tanesi katılım bankalarıdır.<sup>2</sup> Mevduat bankaları ile kalkınma ve yatırım bankalarının sayısı ise 47 olmuştur. Intesa Sanpaolo S.P.A ve Rabobank A.Ş.'nin açılmasıyla banka sayısı 2 adet artmıştır.

Bankaların 34 tanesi mevduat bankası, 13 tanesi ise kalkınma ve yatırım bankasıdır. Mevduat bankalarından 3'ü kamusal sermayeli, 11'i ise özel sermayeli bankadır. Tasarruf Mevduatı Sigorta Fonu (TMSF) bünyesinde 1 banka bulunmaktadır.

Yurtdışı yerleşiklerin yüzde 51 ve daha fazla oranda paya sahip oldukları yabancı sermayeli mevduat bankalarının sayısı 19'dur. Kalkınma ve yatırım bankalarının 3'ü kamu sermayeli, 6'sı özel sermayeli ve 4'ü yabancı sermayeli bankadır.

## Şube sayısı ve istihdam

Toplam şube sayısı 202 adet artarak 11.223'e yükselmiştir. Şube sayısındaki artış mevduat bankalarından kaynaklanmıştır. Şube sayısı, özel sermayeli mevduat bankalarında 117 adet, kamu sermayeli mevduat bankalarında 102 adet artmış, yabancı sermayeli mevduat bankalarında ise 18 adet azalmıştır.

Sektörde, şube başına düşen nüfus 6.923 kişi düzeyindedir. Çalışan başına düşen nüfus 386 kişidir. Bankaların istihdamı 3.421 kişi artarak Aralık 2014'de 201 bin kişiye ulaşmıştır.

Çalışan sayısı kamu sermayeli mevduat bankalarında 1.385 ve özel bankalarda 2.474, kişi artarken, yabancı bankalarda 713 ve Fon bankasında ise 2 kişi azalmıştır. Çalışan sayısı, kalkınma ve yatırım bankalarında 277 kişi artmıştır.

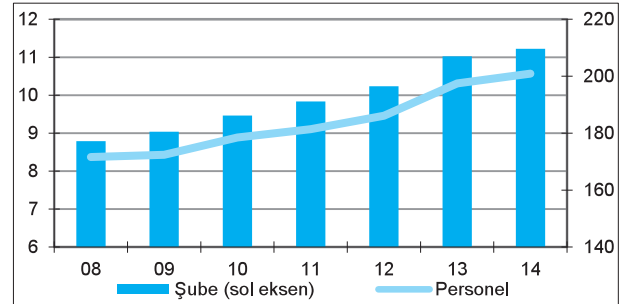
Banka çalışanlarının yüzde 97'si mevduat bankaları, yüzde 3'ü kalkınma ve yatırım bankaları tarafından istihdam edilmiştir. Bankacılık sektöründe çalışanların yüzde 28'i kamu sermayeli mevduat bankalarında, yüzde 48'i özel sermayeli mevduat bankalarında ve yüzde 21'i yabancı sermayeli bankalarda çalışmaktadır. Sektörde kadın çalışanların oranı yüzde 51 seviyesindedir.

## Banka ve Şube Sayısı\*

	2013		2014	
	Banka	Şube	Banka	Şube
Mevduat bankaları	32	10.981	34	11.182
Kamu sermayeli	3	3.398	3	3.500
Özel sermayeli	11	5.338	11	5.455
Fondaki bankalar	1	1	1	1
Yabancı sermayeli	17	2.244	19	2.226
Kalkınma ve yatırım bankaları	13	40	13	41
Toplam	45	11.021	47	11.223

\* K.K.T.C ve yabancı ülkelerdeki şubeler dahil.  
Kaynak: TBB.

## Şube ve Personel Sayısı (Bin)



Kaynak: TBB.

## Bankacılık Sektöründe İstihdam

	2012	2013	2014
Mevduat bankaları	181.197	192.219	195.363
Kamu sermayeli	51.587	54.466	55.851
Özel sermayeli	90.612	93.365	95.839
Fon bankaları	226	229	227
Yabancı sermayeli	38.772	44.159	43.446
Kalkınma ve yatırım bankaları	4.901	5.246	5.523
Toplam	186.098	197.465	200.886

Kaynak: TBB.

<sup>2</sup> Katılım bankaları hakkında detaylı bilgiye [www.bddk.org.tr](http://www.bddk.org.tr) ve [www.tkbb.org.tr](http://www.tkbb.org.tr) adreslerinden ulaşabilirsiniz.

## Yoğunlaşma

Aktif büyüklüğüne göre, ilk beş bankanın toplam aktifler, mevduat ve krediler içindeki payı değişmemiştir.

İlk on bankanın da toplam aktifler, mevduat ve krediler içindeki payları değişmezken, sırasıyla yüzde 85, yüzde 89 ve yüzde 85 olmuştur.

İlk beş banka içinde 2014 yılı itibariyle 1 kamu bankası ve 4 özel banka yer alırken, ilk on banka arasında 3 kamu bankası, 5 özel banka ve 2 yabancı sermayeli banka bulunmaktadır.

Aktif büyüklüğü 80 milyar doların üzerinde 4 banka ve 40 milyar dolar ile 80 milyar dolar arasında 3 banka vardır. Bununla birlikte, bankaların yüzde 70'inin aktif büyüklüğü 10 milyar doların altındadır.

## Bilanço büyüklüğü

Mevduat, kalkınma ve yatırım bankalarının toplam aktifleri yüzde 16 artarak 1.890 milyar TL'ye (812 milyar dolar) yükselmiştir. Toplam aktiflerin dolar bazında artışı yüzde 6 düzeyinde gerçekleşmiştir.

Toplam aktiflerin gsyh'ya oranı yüzde 108 olmuştur. Katılım bankaları da dahil edildiğinde toplam aktiflerin 1.994 milyar TL olan (857 milyar dolar) değerinin gsyh'ya oranı yüzde 114 düzeyindedir.

Büyüme mevduat bankalarında yüzde 15; kamu sermayeli bankalarda yüzde 17, özel sermayeli bankalarda yüzde 14 ve yabancı sermayeli bankalarda ise yüzde 16 düzeyinde gerçekleşmiştir. Kalkınma ve yatırım bankalarının bilançolarındaki artış hızı yüzde 21 olmuştur.

Bilanço büyüklüğü, 2014 yılında 254 milyar TL artmıştır. Bu artışın yüzde 41'i (103 milyar TL) mevduattan; yüzde 37'si (95 milyar TL) mevduat dışı kaynaklardan, yüzde 15'i (38 milyar TL) özkaynaklardan gelmiştir.

Kaynakların yüzde 76'sı (193 milyar TL) kredilere, yüzde 10'u (25 milyar TL) likit değerlere, yüzde 5'i (17 milyar TL) menkul değerler cüzdanına ayrılmıştır.

## Bankacılık Sisteminde Yoğunlaşma (Yüzde)

	2004	2012	2013	2014
İlk beş banka*				
Aktif	63	60	58	58
Mevduat	66	61	59	59
Kredi	55	56	56	56
İlk on banka*				
Aktif	87	87	86	85
Mevduat	91	91	89	89
Kredi	85	86	85	85

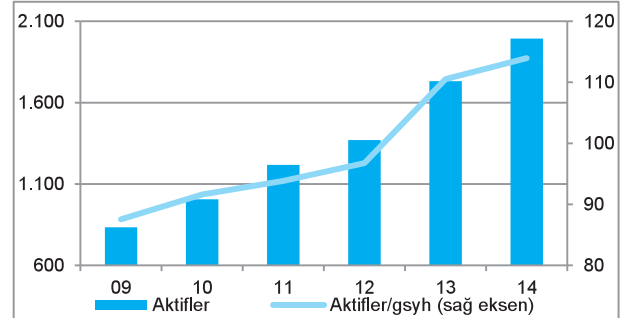
\* Toplam aktiflere göre.  
Kaynak: TBB.

## Banka Büyüklükleri (Aralık 2014)

\$ milyar	0-2		2-10		10-40		40-80		80+	
	13	14	13	14	13	14	13	14	13	14
Sayı										
Mevd. b.	13	14	7	7	5	6	3	3	4	4
Kamu							2	2	1	1
Özel	3	3	3	3	1	1	1	1	3	3
Yabancı	9	10	4	4	4	5				
Fon	1	1								
Kal.Yat. b.	8	8	4	4	1	1				
Toplam	21	22	11	11	6	7	3	3	4	4

Kaynak: TBB

## Toplam Aktifler (Milyar TL) ve Gsyh'ya Oranı (Yüzde)



Kaynak: BDDK. Katılım bankaları dahildir.

## Seçilmiş Bilanço Kalemleri

	Milyar		Yüzde değ.	Yüzde pay	
	₺	\$		2013	2014
Likit aktifler	273	117	10	15	14
Finansal varlıklar	296	127	5	17	16
Krediler	1.185	509	20	61	63
<b>Toplam aktifler</b>	<b>1890</b>	<b>812</b>	<b>16</b>	<b>100</b>	<b>100</b>
Mevduat	987	424	12	54	52
Mevduat dışı	534	229	22	27	28
Özkaynaklar	222	95	20	11	12
<b>Toplam Pasifler</b>	<b>1.890</b>	<b>812</b>	<b>16</b>	<b>100</b>	<b>100</b>

Kaynak: BDDK.

## Sektör payları

Mevduat bankalarının aktiflerinin sektör içindeki payı yüzde 91, kalkınma ve yatırım bankalarının payı yüzde 4, katılım bankalarının payı ise yüzde 5 olmuştur.

Kamu sermayeli mevduat bankalarının payı yüzde 28, özel sermayeli mevduat bankalarının payı yüzde 48, yabancı sermayeli mevduat bankalarının payı ise yüzde 15'tir.

Borsa İstanbul'da işlem gören hisseler hariç tutulduğunda, yurtdışında yerleşiklere ait bankaların toplam aktifler içindeki payı Eylül 2014 itibariyle yüzde 25,1 olmuştur.

## Bilanço dışı işlemler

Gayri nakdi krediler ılımlı bir büyüme göstermiştir. Gayrinakdi kredi ve yükümlülükler ile taahhütler kalemleri sırasıyla yüzde 16 ve yüzde 6 artmıştır; Toplam aktiflerin gayri nakdi kredilere oranı yüzde 93'tür.

## Bilançonun Türk Lirası –Yabancı Para yapısı

Türk lirası aktifler yüzde 15, Türk lirası pasifler ise yüzde 14 artmıştır. Buna karşılık, yabancı para aktifler yüzde 17; pasifler ise yüzde 18 büyümüştür. Bilanço içinde Türk lirası aktiflerin yüzde 65 olan payı değişmemiştir. TL pasiflerin payı ise 1 puan azalarak yüzde 58 olarak gerçekleşmiştir.

Yabancı sermayeli bankalarda TL aktiflerin toplam aktifler içindeki payı yüzde 71, kamu sermayeli bankalarda yüzde 68, özel sermayeli bankalarda ise yüzde 62 düzeyindedir.

Benzer farklılıklar kaynakların dağılımında da vardır. Nitekim kamu sermayeli bankalarda, TL pasiflerin toplam pasifler içindeki payı yüzde 67 iken, bu oran özel sermayeli bankalarda ve yabancı sermayeli bankalarda yüzde 55'tir.

## Finansal kuruluşların dış borç stoku

Finansal kuruluşların dış borç stoku 15 milyar dolar atış ile 165 milyar dolara yükselmiştir. Finansal kuruluşların dış borçlarının gsyh'ya oranı ise 3 puan artış ile yüzde 21 olmuştur.

Bankaların bilançosu içinde YP kalemler aktiflerde 286 milyar dolar pasiflerde ise 340 milyar dolardır. YP aktiflerin yüzde 32'lik bölümü kredilerden gelmektedir. Kaynak tarafında ise yüzde 46'lık bölümünü mevduatlar oluşturmaktadır.

## Banka Gruplarının Sektör Payları (Yüzde)

	T. Aktifler	Krediler	Mevduat
Mevduat	91	90	94
Kamu	28	27	30
Özel	48	49	48
Yabancı	15	15	15
KYB	4	5	-
Katılım	5	5	6
Sektör	100	100	100

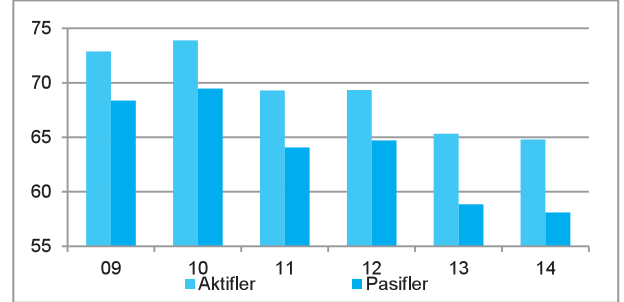
Kaynak: BDDK.

## Bilanço dışı işlemler, 2014

	Milyar	Milyar	Yüzde değişme	
	₺	\$	₺	\$
Bilanço Dışı Kalemler	2.039	876	8	-1
Gayrinakdi yükümlülükler	350	150	16	7
Taahhütler	1.689	726	6	-3
Türev finansal araçlar	1.207	519	13	4
Diğer taahhütler	482	207	-8	-16

Kaynak: BDDK.

## Türk Lirası Kalemlerin Bilanço İçindeki Payı (yüzde)



Kaynak: BDDK.

## Finansal Kuruluşların Dış Borç Stoku (Milyar dolar)

	2012	2013	2014
Kısa Vadeli	55	73	85
Uzun Vadeli	59	77	80
Toplam	114	150	165

Kaynak: HM



## Kur riski

Bilanço içi döviz pozisyonu 32,9 milyar dolar, yabancı para net genel pozisyonu ise 2,61 milyar dolar açık vermiştir. Net genel pozisyonun özkaynaklara oranı yüzde 2 düzeyindedir.

## Bilanço yapısı

Varlıkların yüzde 63'ü kredilerden, yüzde 16'sı menkul kıymetler portföyünden oluşmaktadır. Likit varlıkların payı yüzde 14 düzeyindedir. İştirak ve sabit kıymetlerin payı yüzde 2'dir.

Kaynakların yüzde 52'si mevduat, yüzde 15'i bankalardan sağlanan borçlardan oluşmaktadır. Özkaynakların payı ise yüzde 12 düzeyindedir.

## Krediler

Kredi hacmi yüzde 20 artarak 1.185 milyar TL (509 milyar dolar) olmuştur. Katılım bankaları da dahil edildiğinde, kredilerin gsyh'ya oranı bir önceki yıla göre 4 puan artarak yüzde 71'e yükselmiştir. Bireylere kullanılan kredilerin gsyh'ya oranı yüzde 22'dir. Bu oran konut kredilerinde yüzde 7, kredi kartlarının oranı ise yüzde 5'dir.

Kredilerin yüzde 70'i Türk lirası, yüzde 30'u ise yabancı para kredilerden oluşmuştur. Krediler içinde şirketlere kullanılan kredilerin payı yüzde 70, hane halkının payı ise yüzde 30 olmuştur. Şirketlere kullanılan kurumsal kredilerin yüzde 38'i KOBİ'lere kullanılmıştır.

## Kredilerin dağılımı

Şirketlere kullanılan kredilerden imalat sanayii yüzde 28, ticaret yüzde 19, inşaat yüzde 10 ve enerji sektörü yüzde 7 pay almıştır.

Projelere finansmanı amacıyla kullanılan krediler 227 milyar TL düzeyindedir. Bu krediler içinde en yüksek payı yüzde 53 ile enerji sektörü almaktadır. Proje kredilerinin yüzde 12'si gayrimenkul; yüzde 11'i de altyapı alanlarına kullanılmıştır.

## Seçilmiş YP bilanço Kalemleri (Milyar dolar)

	2012	2013	2014
Likit Aktifler	76	95	94
Bankalar	15	17	15
Menkul kıymetler	24	24	29
Zorunlu karşılıklar	52	68	69
Krediler	114	136	152
<b>Aktifler</b>	<b>224</b>	<b>266</b>	<b>286</b>
Mevduat	131	153	157
Merkez Bankası	4	6	8
Bankalar	77	96	102
Repo	18	24	26
İhraç edilen men.kıy.	9	15	25
Sermaye ben. krediler	8	10	11
<b>Pasifler</b>	<b>258</b>	<b>316</b>	<b>340</b>

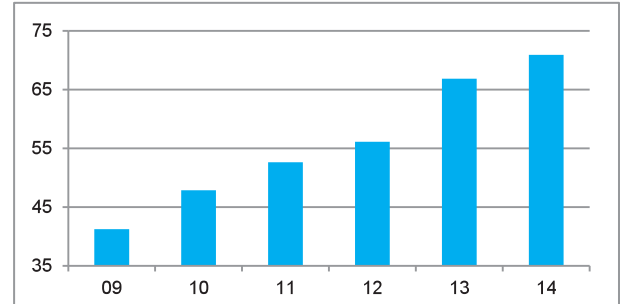
Kaynak: BDDK

## Döviz Pozisyonu (Milyar dolar)

	2012	2013	2014
Bilanço içi döviz pozisyonu			
Varlıklar	257	303	304
Yükümlülük	274	334	337
Döviz pozisyonu	-17	-30	-33
Bilanço dışı döviz pozisyonu	18	30	30
<b>Net döviz pozisyonu</b>	<b>2</b>	<b>-1</b>	<b>-3</b>

Kaynak: BDDK

## Krediler (Gsyh'ya oran,yüzde)



Kaynak: BDDK. Katılım bankaları dahildir.

KOBİ'lere kullanılan nakit krediler yüzde 23; gayri nakdi krediler ise yüzde 17 artmıştır. Kredi kullanılan KOBİ sayısı 2,5 milyondur. KOBİ kredilerinin yüzde 40'ı mikro işletmelere, yüzde 33'ü küçük, yüzde 27'si orta işletmelere kullanılmıştır. Ortalama KOBİ kredisi büyüklüğü 132.000 TL'dir.

Bireysel krediler içinde, konut kredilerinin payı yüzde 33, diğer tüketici kredilerinin payı yüzde 40, kredi kartlarının payı yüzde 24, otomobil kredilerinin payı ise yüzde 2 olmuştur. Eylül 2104 itibariyle toplam 1,8 milyon kişi, ortalama 61.000 TL konut kredisi kullanmıştır. İhtiyaç kredisi kullananların sayısı 9,6 milyon kişi, ortalama kredi miktarı ise 9.600 TL'dir.

### Kredi riski

Özel karşılık öncesi tahsili gecikmiş alacaklar yüzde 23 artarak 36,4 milyar TL olmuştur. Tahsili gecikmiş alacakların yüzde 74'ü için özel karşılık ayrılmıştır. Özel karşılık sonrası takipteki kredilerin toplam kredilere oranı yüzde 0,8 düzeyindedir.

Özel karşılık öncesi tahsili gecikmiş alacakların kredilere oranı yüzde 2,9 olmuştur. Tahsili gecikmiş alacak oranı kurumsal kredilerde yüzde 2,7, kredi kartlarında yüzde 6,6, tüketici kredilerinde ise yüzde 4,2'dir. Kredi kartlarında tahsili gecikmiş alacak oranı yüzde 6,6; KOBİ kredilerinde ise yüzde 3,3'tür.

Tahsili gecikmiş alacakların oranı inşaat sektöründe yüzde 4,1, imalat sektöründe yüzde 2,8, tarım ve hayvancılık sektöründe yüzde 2,9 ve ticaret sektöründe ise yine yüzde 2,9 düzeyindedir.

### Mevduat

Toplam mevduat yüzde 12 oranında büyüyerek 987 milyar TL (424 milyar dolar) olmuştur. Mevduatın gsyh'ya oranı yüzde 56'dır. Varlıkların yüzde 52'si mevduat ile finanse edilmiştir.

TL mevduatın toplam mevduat içindeki payı yüzde 63 ile aynı kalmıştır. Türk lirası mevduatın toplam mevduat içindeki oranı kamu bankalarında yüzde 71, özel bankalarda yüzde 58 ve yabancı bankalarda yüzde 60 düzeyindedir.

Tasarruf mevduatının toplam mevduata oranı yüzde 37, toplam aktiflere oranı ise yüzde 20 düzeyindedir. Toplam mevduatın ortalama vadesi 2,9 aydır. Ortalama vade TL mevduat için 2,7, yabancı para mevduat için ise 3,3 aydır.

Kredi mevduat oranı 2014 yılında bir önceki yıla göre 9 puan artarak yüzde 120'ye yükselmiştir.

### Kredilerin Dağılımı\* (Milyar TL)

	2014	Yıllık yüzde değişme	Yüzde pay		
			2008	2013	2014
Kurumsal	895	20	68	68	70
KOBİ	345	23	23	25	27
Bireysel	382	8	32	32	30
Kredi kartları	93	-7	10	9	7
Tüketici ve konut	289	14	22	23	23
Konut	126	14	10	10	10
Otomobil	7	-22	2	1	1
Tüketici	156	17	10	12	12
<b>Toplam</b>	<b>1.277</b>	<b>16</b>	<b>100</b>	<b>100</b>	<b>100</b>

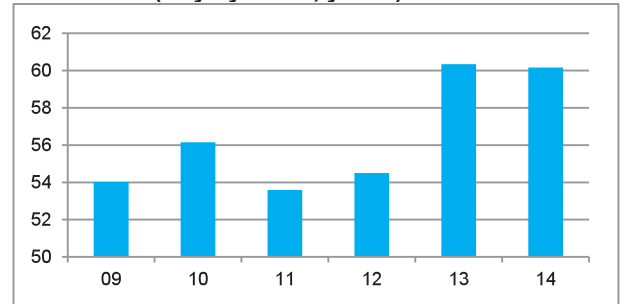
\* Katılım bankaları dahildir.  
Kaynak: BDDK.

### Takipteki Krediler\* (Toplam kredilere oranı, yüzde)

	2012	2013	2014
Kurumsal	2,9	2,6	2,7
KOBİ	3,6	3,2	3,3
Bireysel	3	2,9	3,5
Kredi kartları	5,1	5	6,6
Tüketici ve konut	2,1	2	2,6
Konut	0,8	0,6	0,5
Otomobil	3,2	2,9	3,3
Tüketici	3,3	3,1	4,2
<b>Toplam</b>	<b>2,9</b>	<b>2,7</b>	<b>2,9</b>

\* Karşılık öncesi. katılım bankaları dahildir.  
Kaynak: BDDK.

### Mevduat (Gsyh'ya oran, yüzde)



Kaynak: BDDK.

## Mevduat dışı kaynaklar

Toplam kaynakların yüzde 28'ini oluşturan mevduat dışı kaynaklar yüzde 22 oranında büyüyerek 534 milyar TL'ye ulaşmıştır. Mevduat dışı kaynakların yüzde 52'si yurtdışı bankalardan kullanılan kredilerdir. Mevduat dışı kaynaklar içinde YP kaynakların payı yüzde 70 düzeyindedir.

Repo işlemlerinden sağlanan fonlar yüzde 16 oranında büyümüş ve toplam kaynakların 7'sini finanse etmiştir. Öte yandan, bankalar tarafından ihraç edilen tahvil ve bonolar bilançonun yüzde 5'ine ve 89 milyar TL büyüklüğe ulaşmıştır.

## Özkaynaklar

Özkaynaklar yüzde 20 oranında artarak 222 milyar TL (96 milyar dolar) olmuştur. Özkaynaklardaki artışın başlıca nedenleri, rezervler ve menkul kıymet değer artış fonundaki yükselmedir.

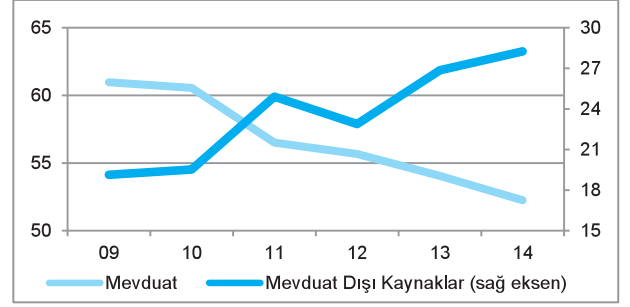
Serbest özkaynaklar (özkaynaklar-duran varlıklar-karşılık sonrası tahsili gecikmiş alacaklar) 145 milyar TL'den 172 milyar TL'ye; dolar bazında ise 68 milyar dolardan 74 milyar dolara yükselmiştir. Özkaynaklar toplam aktiflerin yüzde 12'sini finanse etmiştir. Serbest özkaynakların toplam aktiflere oranı ise yüzde 9 düzeyindedir.

## Sermaye yeterliliği

Sermaye yeterliliği standart rasyosu yüzde 16,3 düzeyindedir. Mevduat bankaları grubunda sermaye yeterliliği oranı yüzde 15,7; kamusal sermayeli bankalarda yüzde 18,2, özel sermayeli bankalarda yüzde 15,4, yabancı sermayeli bankalarda ise yüzde 16 olmuştur. Kalkınma ve yatırım bankalarının sermaye yeterliliği rasyosu ise yüzde 32,8 düzeyindedir.

Risk ağırlıklı varlıklar içinde risk ağırlığı yüzde 100 ve üzeri olan varlıkların payı bir önceki yıla göre değişmeyerek yüzde 56 seviyesinde gerçekleşmiştir. Risk ağırlıklı varlıklar yüzde 14 artarken, yasal özkaynaklardaki artış yüzde 22 olmuştur. Aktiflerin özkaynak kaldıraç oranı 8,50 olmuştur.

## Mevduat ve Mevduat Dışı Kaynaklar (Toplam aktiflere oran, yüzde)



Kaynak: BDDK.  
\*Katılım bankaları dahil değildir.

## Serbest Özkaynaklar\* (Milyar TL)

	2012	2013	2014
Mevduat bankaları	122	127	152
Kamu sermayeli	34	36	46
Özel sermayeli	69	71	84
Yabancı sermayeli	19	20	22
Kalkınma ve yatırım bank.	16	18	20
Sektör	138	145	172

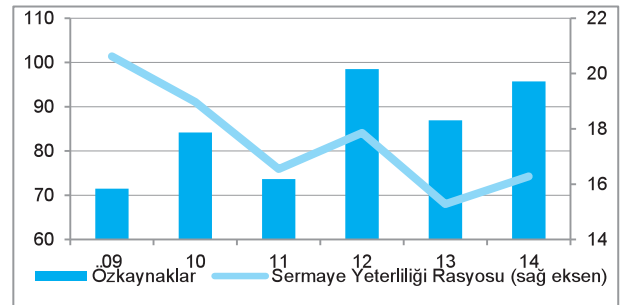
\*Özkaynaklar-duran varlıklar-karşılık sonrası takipteki alacaklar.  
Kaynak: BDDK.

## Özkaynaklar

	Milyar		Yüzde değ.		T.aktiflere oran (yüzde)
	₺	\$	₺	\$	
Mevduat bankaları	201	86	21	11	11,1
Kamu sermayeli	61	26	32	21	10,7
Özel sermayeli	111	47	17	7	11,6
Yabancı sermayeli	30	13	18	8	10,0
Kalk. ve yat. bank.	21	9	12	2	25,1
Sektör	222	95	20	10	11,7

Kaynak: BDDK.

## Özkaynaklar (Milyar dolar) ve Sermaye Yeterliliği (Yüzde)



Kaynak: BDDK.

## Özkaynak karlılığı

Katılım bankaları dahil edildiğinde ortalama özkaynak karlılığı 1,6 puan düşerek yüzde 11,6 olmuştur. Özkaynak getirisi ile devlet iç borçlanma senetlerinin getirisi arasındaki fark 4 puan olmuştur.

Ortalama özkaynak karlılığı, özel bankalar grubunda 2,7 puan düşüş ile yüzde 11,4 olmuştur. Ortalama özkaynak karlılığı kamu sermayeli bankalar da yüzde 13,2, yabancı sermayeli bankalarda yüzde 8,8, kalkınma ve yatırım bankalarında ise yüzde 7,7 düzeyindedir.

Ortalama aktif karlılığı bir önceki yıla göre, 0,3 puan azalarak, Aralık 2014 itibariyle yüzde 1,4 düzeyinde gerçekleşmiştir.

## Net kar

Net kar Türk lirası bazında yüzde 4 oranında artarak 24,6 milyar TL olmuştur.

Faiz gelirleri yüzde 26; faiz giderleri yüzde 38 oranında artmış, net faiz geliri yüzde 15 oranında büyümüştür. Faiz dışı gelirleri ise yüzde 4 gerilemiştir. Ücret ve komisyon gelirleri en fazla düşüşün görüldüğü kalem olmuştur.

Faiz dışı gelirlerin toplam gelire oranı yüzde 21, faiz dışı giderleri karşılama oranı ise yüzde 67'dir. Net faiz marjının toplam aktiflere oranı yüzde 3,3 düzeyinde aynı kalmıştır.

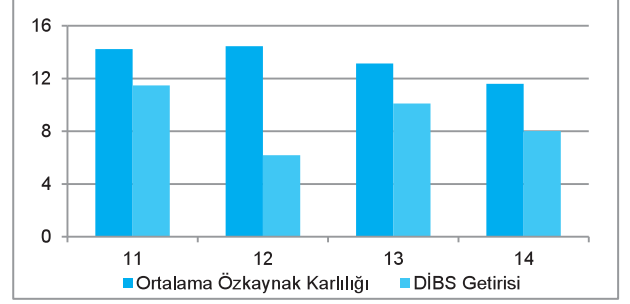
## Kartlı işlem hacmi

Bankalararası Kart Merkezi'nin (BKM) verilerine göre, banka kartı ve kredi kartı ile yapılan işlem hacmi 892 milyar TL (383 milyar dolar), gsyh'ya oranı ise yüzde 51 olmuştur. Sadece kredi kartları ile yapılan işlem hacminin artış hızı yüzde 12'dir.

Kredi kartı sayısı 57 milyonu aşmıştır. Banka kartı sayısı ise 105 milyon civarındadır. POS cihazı ve ATM sayıları da sırasıyla 2,4 milyon ve 46 bin düzeyine yükselmiştir.

Yapılan işlemlerin yüzde 75'i para transferi ve ödemelerden, yüzde 2'si kredi kartı işlemlerinden oluşmaktadır.

## Özkaynak Karlılığı\* ve DİBS Getirisi (Yüzde)



\*Yıl sonu itibariyle.  
Kaynak:TBB.

## Gelir – Gider Rasyoları (Yüzde)

	2008	2013	2014
Toplam gelir/ toplam gider	127	140	137
Faiz geliri /toplam gelir	85	77	79
Net faiz marjı/ toplam aktifler	3,5	3,3	3,3
Faiz dışı gelir/ faiz dışı gider	62	67	67
Bankacılık hizmet gelirleri/ faiz dışı gider	42	35	37

Kaynak: BDDK.

## Seçilmiş Göstergeler

	2013	2014	Yüzde değ.
Kredi kartı (bin adet)	56.835	57.006	0
Banka kartı (bin adet)	100.165	105.513	5
POS cihazı (bin adet)	2.294	2.389	4
ATM	42.011	45.576	8
Kredi kartı işlem hacmi (₺ milyar)*	424	474	12
Banka kartı işlem hacmi (₺ milyar)*	364	418	15

\* Yerli ve yabancı kartların yurtiçi kullanımını.  
Kaynak: BKM

## İnternet bankacılığı

İnternet bankacılığı işlemlerini kullanan müşteri sayısı 14,3 milyon kişiye ulaşmıştır. Müşterilerin yüzde 28'i bireysel, yüzde 72'si kurumsaldır. İnternet bankacılığında yapılan finansal işlem hacmi 2.562 milyar TL'dir.

## Uluslararası karşılaştırma

Türkiye'de finansal sektör büyüklüğü uluslararası büyüklükler ile kıyaslandığında gelişmekte olan ülke ortalamasına yaklaşmakta olup, Dünya ve AB ortalamasının gerisindedir.

2013 yılı verilerine göre bankacılık sektörü aktiflerinin gsyh'ya oranı hem dünya hem de gelişmekte olan ülke (GOÜ) ortalamasının altında yer almaktadır. Sermaye piyasasının hacmi açısından da benzer bir tablo görünmektedir.

Avrupa Bankacılık Federasyonu verilerine göre, 2002 yılında AB ülkeleri banka aktiflerinin gsyh'ya oranı yüzde 259 iken Türkiye'de ise bu oran yüzde 61 seviyesinde gerçekleşmiştir.

2013 yılı verilerine göre AB ülkeleri banka aktiflerinin gsyh'ya oranı yüzde 325 olurken, Türkiye'de bu oran 2013 yılı verilerine göre yüzde 112 seviyesine çıkmıştır.

Kredilerin gsyh'ya oranı açısından karşılaştırıldığında da Türkiye'nin büyüme potansiyeli oldukça yüksektir. 2013 yılında AB ülkelerinde kredilerin gsyh'ya oranı ortalama yüzde 178; Türkiye'de ise yüzde 67 seviyesindedir.

Finansal sağlık göstergelerine göre, Türkiye'de bankacılık sektörü sağlıklı durumdadır. Uluslararası Para Fonu'nun finansal sağlık göstergelerine göre, Türkiye'de bankacılık sektörünün sermaye yeterlilik rasyosu Eylül 2014 itibarıyla yüzde 15,9, ortalama özkaynak karlılığı ise yüzde 15,2'dir.

## İnternet Bankacılığı Seçilmiş Göstergeler

	2013	2014	Yüzde değ.
Aktif müşteri sayısı (bin kişi)	12.436	14.315	15
Finansal işlemler (₺ milyar)	2.152	2.562	19
Para Trans. ve Ödemeler (₺ milyar)	1.584	1.914	21
Yatırım işlemleri (₺ milyar)	395	470	19
Kredi kartı işlemleri (₺ milyar)	47	59	26
Diğer finansal işlemler (₺ milyar)	126	119	-6

Kaynak: TBB.

## Finansal Sektör (gsyh'ya oranı, yüzde, 2013)

	Dünya	GOÜ	Türkiye
Banka aktifi	161	110	112
Sermaye piyasası	217	78	58
Hisse senedi	84	39	32
Tahvil-Bonjo	134	39	26
Toplam	379	188	170

Kaynak: Küresel Ekonomik Görünüm (IMF) Ekim 2014

## Avrupa Birliği ve Türkiye Seçilmiş Göstergeler (2013)

	AB	Türkiye
Aktif/gsyh (yüzde)	325	112
Kredi/gsyh (yüzde)	178	67
Mevduat/gsyh (yüzde)	167	60
Nüfus/personel (kişi)	173	358
Nüfus/şube (kişi)	2.544	6.396

Kaynak: Avrupa Bankacılık Federasyonu, BDDK, TBB, TÜİK.

## Seçilmiş Ülkeler Sermaye Yeterlilik Rasyosu ve Özkaynak Karlılığı

	Sermaye Yeterlilik Rasyosu	En Son Verinin Ait Olduğu Ay	Ortalama Özkaynak Karlılığı	En Son Verinin Ait Olduğu Ay
Türkiye	15,9	Eylül	15,2	Eylül
Rusya <sup>1</sup>	12,6	Eylül	14	Ara-13
Arjantin	14,4	Eylül	40,6	Eylül
Brezilya	16,7	Aralık	13	Aralık
Endonezya <sup>1</sup>	18,7	Aralık	21,3	Aralık
Meksika	15,8	Aralık	15,9	Aralık
G.Afrika	14,6	Haziran	17,9	Haziran
Kore	14,2	Haziran	7,2	Haziran
Hindistan <sup>2</sup>	12,7	Eylül	11,7	Eylül

<sup>1</sup> Basel I.,

<sup>2</sup> Basel I ve Basel II aynı anda uygulanıyor.

Kaynak: IMF, Finansal Sağlık Göstergeleri, Nisan 2015.

***Türkiye Bankalar Birliđi ve  
Türkiye'de Faaliyette Bulunan Bankalar***



# **Türkiye Bankalar Birliđi**

## **Genel Bilgiler (\*)**

Kuruluş Yılı	: 1958
Üyeleri	: Türkiye'de faaliyet gösteren mevduat bankaları ile kalkınma ve yatırım bankaları
Yönetim Kurulu Başkanı	: Hüseyin Aydın-Türkiye Cumhuriyeti Ziraat Bankası A.Ş.
Yönetim Kurulu Başkan Vekili	: Ümit Leblebici - Türk Ekonomi Bankası A.Ş.
Yönetim Kurulu Üyeleri	: Türkiye Cumhuriyeti Ziraat Bankası A.Ş., Türkiye İş Bankası A.Ş., Türkiye Garanti Bankası A.Ş., Akbank T.A.Ş., Yapı ve Kredi Bankası A.Ş., Türkiye Vakıflar Bankası T.A.O., Türkiye Halk Bankası A.Ş., Türk Ekonomi Bankası A.Ş., ING Bank A.Ş., HSBC Bank A.Ş., Şekerbank T.A.Ş., Türkiye Sınai Kalkınma Bankası A.Ş., Turkland Bank A.Ş.
Yönetim Kurulu Denetçi Üyeleri	: Denizbank A.Ş., Türk Eximbank, Alternatifbank A.Ş.
Genel Sekreter	: Dr. Ekrem Keskin
Genel Merkez Adresi	: Nispetiye Cad. Akmerkez, B3 Blok, Kat 13 34340 Etiler İstanbul
Telefon	: 212-282 09 73
Faks	: 212-282 09 46
Web Sitesi Adresi	: <a href="http://www.tbb.org.tr">www.tbb.org.tr</a>
E-posta Adresi	: <a href="mailto:tbb@tbb.org.tr">tbb@tbb.org.tr</a>
Personel Sayısı	: 60
Eđitim Merkezi	Telefon : 212-282 09 73 Faks : 212-233 01 83

(\*) Bilgiler 5 Mayıs 2015 tarihine kadar olan deđişiklikleri içermektedir.



## Birliğimize Üye Türkiye'de Faaliyette Olan Bankalar Listesi \*

Banka	Yönetim Kurulu Başkanı	Genel Müdür	Adres	Telefon	Faks
<b>Mevduat Bankaları</b>					
<b>Kamu Sermayeli Bankalar</b>					
Türkiye Cumhuriyeti Ziraat Bankası A.Ş.	Muharrem Karslı	Hüseyin Aydın	Doğanbey Mah. Atatürk Bulvarı No 8 Ulus Ankara	312-584 20 00	312-584 25 51
Türkiye Halk Bankası A.Ş.	Hasan Cebeci	Ali Fuat Taşkesenlioğlu	Barbaros Mah. Şebboy Sok. No 4 Ataşehir İstanbul	216-503 70 70	212-340 93 99
Türkiye Vakıflar Bankası T.A.O.	Ramazan Gündüz	Halil Aydoğan	Sanayi Mah. Eski Büyükdere Cad. Güler Sok. No 51 Kağıthane İstanbul	212-398 15 15	212-398 11 55
<b>Özel Sermayeli Bankalar</b>					
Adabank A.Ş.	Abdullah Güzeldülger	Bedri Sayın	Büyükdere Cad. Rumelihan No 40 Kat 2 Mecidiyeköy İstanbul	212-272 64 20	212-272 64 46
Akbank T.A.Ş.	Suzan Sabancı Dinçer	S.Hakan Binbaşgil	Sabancı Center 4. Levent İstanbul	212-385 55 55	212-269 73 83
Anadolubank A.Ş.	Mehmet Rüştü Başaran	Bülent Gökhan Günay	Cumhuriyet Mah. Silahşör Cad. No 69 Bomonti Şişli İstanbul	212-368 70 00	212-296 57 15
Fibabanka A.Ş.	Hüsnü Mustafa Özyeğin	Bekir Dildar	Emirhan Caddesi Barbaros Plaza İş Merkezi No 113 Beşiktaş İstanbul	212-381 82 00	212-258 37 78
Şekerbank T.A.Ş.	Dr.Hasan Basri Gökten	Halit Haydar Yıldız	Büyükdere Cad. No 171 Metrocity A- Blok Esentepe Mecidiyeköy İstanbul	212-319 70 00	212-319 74 29
Tekstil Bankası A.Ş.	Akgün Türer	Hatice Çim Güzelaydını	Maslak Mah. Dereboyu/2 Cad. No 13 Sarıyer İstanbul	212-335 53 35	212-328 13 28
Turkish Bank A.Ş.	İbrahim Hakan Börteçene	Servet Taze	Vali Konağı Cad. No 1 Nişantaşı Şişli İstanbul	212-373 63 73	212-225 03 53,55
Türk Ekonomi Bankası A.Ş.	Yavuz Canevi	Ümit Leblebici	TEB Kampüs C ve D Blok Saray Mah. Sokullu Cad. No. 7A-7B 34768 Ümraniye İstanbul	216-635 35 35	216-636 36 36
Türkiye Garanti Bankası A.Ş.	Ferit Faik Şahenk	Sait Ergun Özen	Nispetiye Mah. Aytar Cad. No 2 Levent Beşiktaş İstanbul	212-318 18 18	212-318 18 88
Türkiye İş Bankası A.Ş.	H.Ersin Özince	Adnan Bali	İş Kuleleri Levent Beşiktaş İstanbul	212-316 00 00	212-316 09 00-05
Yapı ve Kredi Bankası A.Ş.	Mustafa Vehbi Koç	Hüseyin Faik Açıkalm	Yapı Kredi Plaza D Blok Levent İstanbul	212-339 70 00	212-339 60 00
<b>Tasarruf Mevduatı Sigorta Fonuna Devredilen Bankalar</b>					
Birleşik Fon Bankası A.Ş.	Zülfükar Şükrü Kanberoğlu	Ömer Kalav	Büyükdere Cad. No 143 Kat 1-2 Esentepe Şişli İstanbul	212-340 10 00	212-347 32 17

Banka	Yönetim Kurulu Başkanı	Genel Müdür	Adres	Telefon	Faks
<b>Yabancı Sermayeli Bankalar</b>					
Alternatifbank A.Ş.	Tuncay Özilhan	Meriç Uluşahin	Cumhuriyet Caddesi No. 46 Elmadağ Şişli İstanbul	212-315 65 00	212-233 15 00
Arap Türk Bankası A.Ş.	Osman Arslan	Sadek Khalifa S. Abu Hallala	Valikonağı Cad. No 10 Nişantaşı İstanbul	212-225 05 00 (20 Hat)	212-225 05 26
Bank Mellat	Mohammadreza Saroukhani	Younes Hormazi Sheikh Tabagh	Büyükdere Cad. Binbirçiçek Sok. No 1 1.Levent İstanbul	212-279 80 15	212-284 62 14
Bank of Tokyo-Mitsubishi UFJ Turkey A.Ş.	Masato Miyachi	Yasuo Asada	Fatih Sultan Mehmet Mah. Poligon Cad. Buyaka 2 Sitesi No: 8B C-Blok, Kat: 20-21 Tepeüstü Ümraniye İstanbul	216-600 30 00	216-290 64 73
Burgan Bank A.Ş.	Mehmet Nazmi Erten	Ali Murat Dinç	Esentepe Mah. Büyükdere Cad. No 209, Tekfen Tower, Şişli İstanbul	212-371 37 37	212-371 42 42
Citibank A.Ş.	Alberto Jose Del Carmen Verme	Neslihan Serra Akçaoğlu	Saray Mah. Ömer Faik Atakan Cad. Yılmaz Plaza No 3 Ümraniye İstanbul	216- 524 50 00	216- 524 50 50
Denizbank A.Ş.	Herman Gref	Hakan Ateş	Büyükdere Cad. No 141 Esentepe Şişli İstanbul	212-348 20 00	212-336 30 30
Deutsche Bank A.Ş.	Peter Johannes Maria Tils	Ersin Akyüz	Esentepe Mah. Büyükdere Cad. Tekfen Tower, No 209 K:17-18 Şişli İstanbul	212-317 01 00	212-317 01 05
Finans Bank A.Ş.	Dr.Mehmet Ömer Arif Aras	Temel Güzeloğlu	Esentepe Mah. Büyükdere Cad. Kristal Kule Binası, No 215 Şişli İstanbul	212-318 50 00	212-318 58 50
Habib Bank Limited	Nasir Khan	Ayşe Şebnem Türkay	Abide-i Hürriyet Cad. Geçit Sok. No 6/A Şişli İstanbul	212-246 02 20, 23	212-234 08 07
HSBC Bank A.Ş.	Brian Robertson	James Alasdair Emmett	Esentepe Mah. Büyükdere Cad. No 128 Şişli İstanbul	212-376 40 00	212-336 29 39
ING Bank A.Ş.	John T. Mc Carthy	Pınar Abay	Reşitpaşa Mah. Eski Büyükdere Cad. No 8 Sarıyer İstanbul	212-335 10 00	212-286 61 00
Intesa Sanpaolo S.p.A.	Mehmet Buçukoğlu	Marco Trevisan	Meltem Sokak, No: 10 İş Kuleleri, Kule 2,Kat: 21 Levent Beşiktaş İstanbul	212- 385 06 00	212- 385 06 49
JPMorgan Chase Bank N.A.	Belma Özmen	Mustafa Bağrıaçık	Büyükdere Cad. No 185 Kanyon Ofis Binası Kat 8 Levent İstanbul	212-319 85 00	212-319 86 64
Odea Bank A.Ş.	Samir Hanna	Hüseyin Özkaya	Levent 199, Büyükdere Cad. No 199, Kat 33-39 Şişli İstanbul	212-304 84 44	212-304 84 45
Rabobank A.Ş.	Paul Gijbert Beiboer	Mehmet Güray Alpkaaya	Esentepe Mah. Büyükdere Cad. Bahar Sok. River Plaza No: 13 K: 7 Ofis No:15-16 Şişli İstanbul	212-708 46 00	212-708 46 99
Société Générale (SA)	Stephane Jean Hild	Mehmet Şenol Saran	Nispetiye Cad. Akmerkez E-3 Blok Kat 10 Etiler İstanbul	212-319 34 00	212-282 18 44, 48
The Royal Bank of Scotland Plc.	Paulus Maria De Kroon	Rauf Özdiñer	Tamburi Ali Efendi Sok. No 13 Etiler Beşiktaş İstanbul	212-359 40 40	212-359 50 50
Turkland Bank A.Ş.	Nehme Sabbagh	A. Dinçer Alpman	19 Mayıs Mah. 19 Mayıs Cad. Şişli Plaza A Blok No 7 Şişli İstanbul	212-368 34 34	212-368 35 35
<b>Kalkınma ve Yatırım Bankaları</b>					
Aktif Yatırım Bankası A.Ş.	Ahmet Çalık	Dr.Serdar Sümer	Büyükdere Cad. No 163 Zincirlikuyu Şişli İstanbul	212-340 80 00	212-340 89 87
BankPozitif Kredi ve Kalkınma Bankası A.Ş.	İsmail Hasan Akçakayalıoğlu	Erden Kadir Çevik	Rüzgarlıbahçe Mah. Kayın Sok. No.3 Kavacık Beykoz İstanbul	216-538 25 25	216-538 42 58
Diler Yatırım Bankası A.Ş.	Ahmet Ertuğrul	Natık Atal	Tersane Cad. No 96 Diler Han Kat 8 Karaköy İstanbul	212-253 66 30	212-253 94 54
GSD Yatırım Bankası A.Ş.	Akgün Türer	Yasef Coyaş	Aydınevler Mah. Kaptan Rifat Sok. No 3 Küçükyalı - Maltepe İstanbul	216-587 90 00	216-489 97 74
İller Bankası A.Ş.	Fuat Gedik	Mehmet Turgut Dedeoğlu	Ziraat Mah. 657 Sok. No 14 Dışkapı Ankara	312- 508 70 00	312-508 73 99
İstanbul Takas ve Saklama Bankası A.Ş.	Birol Aydemir(Vekil)	Murat Ulus	Şişli Merkez Mahallesi, Merkez Caddesi, No 6 Şişli İstanbul	212-315 25 25	212-315 25 26
Merrill Lynch Yatırım Bank A.Ş.	Berat Elif Bilgi Zapparoli	Hüseyin Kelezoğlu	Büyükdere Cad. No 185 Kanyon Ofisi Bloğu 11. Kat Levent İstanbul	212- 319 95 00	212- 319 95 11
Nurol Yatırım Bankası A.Ş.	Nurettin Çarmıklı	Özgür Altuntaş	Büyükdere Cad. Nurol Plaza No 257 B Blok, Kat 15 Maslak Şişli İstanbul	212-286 81 00	212-286 81 01
Pasha Yatırım Bankası A.Ş.	Agha-Ali Kamalov	Hikmet Cenk Eynehan	Maslak Mah. A.O.S. 55. Sok. No 2 42 Maslak Ofis 3 Kat 7 Daire 205 Sarıyer İstanbul	212-705 89 00	212-345 07 12
Standard Chartered Yatırım Bankası Türk A.Ş.	W.Richard Holmes	F. Dilek Yardım	Büyükdere Cad. Yapı Kredi Plaza, C Blok, Kat 15 Levent İstanbul	212-339 37 00	212-282 63 01
Türk Eximbank	Cavit Dağdaş(Vekil)	Hayrettin Kaplan	Saray Mahallesi Ahmet Tevfik İleri Cad. No 19 Ümraniye İstanbul	216-666 55 00	216-666 55 99
Türkiye Kalkınma Bankası A.Ş.	Ahmet Buçukoğlu	Ahmet Buçukoğlu	Necatibey Caddesi, No 98 Yenışehir Ankara	312-231 84 00	312-231 31 25
Türkiye Sınai Kalkınma Bankası A.Ş.	Adnan Bali	Özcan Türkakın	Meclisi Mebusan Cad. No 81 Fındıklı İstanbul	212-334 50 50	212-334 52 34

\* Mevduat bankaları ile kalkınma ve yatırım bankalarını içermektedir. Bilgiler 5 Mayıs 2015 tarihine kadar olan değişiklikleri içermektedir. Bankalar bu tarihteki gruplarında yer almaktadırlar.

## Türkiye'de Faaliyette Bulunan Bankalar\*

Banka	SWIFT Kodu	EFT Kodu	Internet Sitesi Adresi	Ana Ortaklar	Yurtiçi Şube Sayısı	Yurtdışı Şube Sayısı	Şanj Ofisi Sayısı	Temsilcilik Sayısı	Yurtdışı Mali İst. ve Bağlı Ort. Sayısı	Personel Sayısı
<b>Türkiye'de Bankacılık Sistemi</b>					<b>11.142</b>	<b>81</b>	<b>2</b>	<b>9</b>	<b>42</b>	<b>200.886</b>
<b>Mevduat Bankaları</b>					<b>11.101</b>	<b>81</b>	<b>2</b>	<b>9</b>	<b>40</b>	<b>195.363</b>
<b>Kamu Sermayeli Bankalar</b>					<b>3.467</b>	<b>33</b>	<b>0</b>	<b>3</b>	<b>12</b>	<b>55.851</b>
Türkiye Cumhuriyeti Ziraat Bankası A.Ş.	TCZBTR2A	0010	www.ziraatbank.com.tr	Hazine	1.682	25	-	1	7	23.617
Türkiye Halk Bankası A.Ş.	TRHBTR2A	0012	www.halkbank.com.tr	Özelleştirme İdaresi Başkanlığı ve halka açık hisseler	895	5	-	2	2	17.314
Türkiye Vakıflar Bankası T.A.O.	TVBATR2A	0015	www.vakifbank.com.tr	Vakıflar Genel Müdürlüğü, Vakıfbank Mem. Hizm. Emekl. Sağ. Yard. Vakfı, Gerçek ve Tüzel Kişiler ve halka açık hisseler	890	3	-	-	3	14.920
<b>Özel Sermayeli Bankalar</b>					<b>5.415</b>	<b>40</b>	<b>2</b>	<b>6</b>	<b>24</b>	<b>95.839</b>
Adabank A.Ş.	ADABTRIS	0100	www.adabank.com.tr	Kemal Uzan, C. Cengiz Uzan ve diğerleri	1	-	-	-	-	31
Akbank T.A.Ş.	AKBKTRIS	0046	www.akbank.com	H.Ömer Sabancı Holding A.Ş. ve halka açık hisseler	990	1	2	-	2	16.305
Anadolubank A.Ş.	ANDLTRIS	0135	www.anadolubank.com.tr	Habaş Sınai ve Tıbbi Gazlar İst. End. A.Ş., Mehmet Rüştü Başaran ve diğerleri	108	-	-	-	1	1.761
Fibabanka A.Ş.	FBHLTRIS	0103	www.fibabanka.com.tr	Fiba Holding A.Ş.	67	-	-	-	-	1.222
Şekerbank T.A.Ş.	SEKETR2A	0059	www.sekerbank.com.tr	Şekerbank T.A.Ş. Personel Munzam Vakfı, Samruk Kazyna Kazakistan Devlet Varlık Fonu, BTA Securities JSC ve halka açık hisseler	312	-	-	-	3	4.460
Tekstil Bankası A.Ş.	TEKBTRIS	0109	www.tekstilbank.com.tr	GSD Holding A.Ş. ve halka açık hisseler	44	-	-	1	-	852
Turkish Bank A.Ş.	TUBATRIS	0096	www.turkishbank.com.tr	Özyol Holding A.Ş., National Bank Of Kuwait, Mehmet Tanju Özyol ve diğerleri	18	-	-	-	-	265
Türk Ekonomi Bankası A.Ş.	TEBUTRIS	0032	www.teb.com.tr	TEB Holding A.Ş., BNPP Yatırımlar Holding A.Ş., BNP Paribas Fortis Yatırımlar A.Ş. ve halka açık hisseler	546	5	-	-	1	10.142
Türkiye Garanti Bankası A.Ş.	TGBATRIS	0062	www.garanti.com.tr	Doğuş Holding A.Ş., Banco Bilbao Vizcaya Argentaria S.A., diğerleri ve halka açık hisseler	994	8	-	3	7	19.036
Türkiye İş Bankası A.Ş.	ISBKTRIS	0064	www.isbank.com.tr	TİBAŞ Mensupları Sosyal Güvenlik ve Yardımlaşma Sandığı Vakfı, Cumhuriyet Halk Partisi ve halka açık hisseler	1.333	25	-	2	2	24.308
Yapı ve Kredi Bankası A.Ş.	YAPITRISFEX	0067	www.yapikredi.com.tr	Koç Finansal Hizmetler A.Ş. ve halka açık hisseler	1.002	1	-	-	8	17.457

Banka	SWIFT Kodu	EFT Kodu	Internet Sitesi Adresi	Ana Ortaklar	Yurtiçi Şube Sayısı	Yurtdışı Şube Sayısı	Şanj Ofisi Sayısı	Temsilcilik Sayısı	Yurtdışı Mali İşt. ve Bağlı Ort. Sayısı	Personel Sayısı
<b>Tas. Mev. Sig. Fon.Devr.Bankalar</b>					1	0	0	0	0	227
Birleşik Fon Bankası A.Ş.	BAYDTRIS	0029	www.fonbank.com.tr	Tasarruf Mevduatı Sigorta Fonu	1	-	-	-	-	227
<b>Yabancı Sermayeli Bankalar</b>					<b>2.218</b>	<b>8</b>	<b>0</b>	<b>0</b>	<b>4</b>	<b>43.446</b>
Alternatifbank A.Ş.	ALFBTRIS	0124	www.abank.com.tr	Commercial Bank Of Qatar, Anadolu Endüstri Holding A.Ş., Anadolu Motor Üretim ve Pazarlama A.Ş.	73	-	-	-	-	1.231
Arap Türk Bankası A.Ş.	ATUBTRIS	0091	www.atbank.com.tr	Libyan Foreign Bank, T. İş Bankası A.Ş., T.C. Ziraat Bankası A.Ş., Kuwait Invest. Co.	7	-	-	-	-	282
Bank Mellat	BKMTTRIS	0094	www.mellatbank.com	Bank Mellat - Tahran	3	-	-	-	-	48
Bank of Tokyo-Mitsubishi UFJ Turkey A.Ş.	BOTKTRIS	0147	www.tu.bk.mufg.jp	Bank of Tokyo-Mitsubishi UFJ LTD.	1	-	-	-	-	58
Burgan Bank A.Ş.	TEKFTRIS	0125	www.burgan.com.tr	Burgan Bank S.A.K.	58	-	-	-	-	1.046
Citibank A.Ş.	CITITRIX	0092	www.citibank.com.tr	Citigroup Netherlands B.V.	8	-	-	-	-	469
Denizbank A.Ş.	DENITRIS	0134	www.denizbank.com	Sberbank of Russia ve halka açık hisseler	715	1	-	-	3	13.189
Deutsche Bank A.Ş.	BKTRTRIS	0115	www.db.com.tr	Deutsche Bank AG	1	-	-	-	-	115
Finans Bank A.Ş.	FNNBTRIS	0111	www.finansbank.com.tr	National Bank of Greece S.A. ve diğerleri	657	1	-	-	-	12.830
Habib Bank Limited	HABBTRIS	0097	www.habibbank.com.tr	Habib Bank Limited Karachi - Pakistan	1	-	-	-	-	17
HSBC Bank A.Ş.	HSBCTRIX	0123	www.hsbc.com.tr	HSBC Bank PLC	294	4	-	-	-	5.659
ING Bank A.Ş.	INGBTRIS	0099	www.ingbank.com.tr	ING Bank N.V.	314	2	-	-	1	6.156
Intesa Sanpaolo S.p.A.	BCITTRIS	0148	www.intesasanpaolo.com.tr	Intesa Sanpaolo S.p.A İtalya	1	-	-	-	-	19
JPMorgan Chase Bank N.A.	CHASTRIS	0098	www.jpmorgan.com/pages/international/turkey	JPMorgan Chase Bank Co.	1	-	-	-	-	64
Odea Bank A.Ş.	ODEATRIS	0146	www.odeabank.com.tr	Bank Audi S.A.L., Audi Private Bank S.A.L.	48	-	-	-	-	1.388
Rabobank A.Ş.	RABOTRIS	0137	www.rabobank.com.tr	Rabobank International Holding B.V.	1	-	-	-	-	32
Société Générale (SA)	SOGETRIS	0122	www.sgcib.com.tr	Société Générale (SA) - Paris	1	-	-	-	-	126
The Royal Bank of Scotland Plc.	ABNATRIS	0088	www.rbsbank.com.tr	The Royal Bank of Scotland Plc.	1	-	-	-	-	76
Turkland Bank A.Ş.	TBNKTRIS	0108	www.tbank.com.tr	Bankmed Sal, Arap Bank PLC, Arab Bank Switzerland	33	-	-	-	-	641

Banka	SWIFT Kodu	EFT Kodu	İnternet Sitesi Adresi	Ana Ortaklar	Yurtiçi Şube Sayısı	Yurtdışı Şube Sayısı	Şanj Ofisi Sayısı	Temsilcilik Sayısı	Yurtdışı Mali İşt. ve Bağlı Ort. Sayısı	Personel Sayısı
<b>Kalkınma ve Yatırım Bankaları</b>					<b>41</b>	<b>0</b>	<b>0</b>	<b>0</b>	<b>2</b>	<b>5.523</b>
Aktif Yatırım Bankası A.Ş.	CAYTTRIS	0143	www.aktifbank.com.tr	Çalık Holding A.Ş. ve diğerleri	8	-	-	-	-	784
BankPozitif Kredi ve Kalkınma Bankası A.Ş.	BPTRTRIS	0142	www.bankpozitif.com.tr	Tarshish Hapoalim and Investment Ltd., C Faktoring	1	-	-	-	1	128
Diler Yatırım Bankası A.Ş.	DYAKTRIS	0138	www.dilerbank.com.tr	Yazıcı Demir Çelik Sanayi ve Turizm Tic. A.Ş., Fatma Tuba Yazıcı ve diğerleri	1	-	-	-	-	20
GSD Yatırım Bankası A.Ş.	GSDBTRIS	0139	www.gsdbank.com.tr	GSD Holding A.Ş.	1	-	-	-	-	26
İller Bankası A.Ş.	-	0004	www.ilbank.gov.tr	Yerel Yönetimler ve İl Özel İdareleri	19	-	-	-	-	2.676
İstanbul Takas ve Saklama Bankası A.Ş.	TVSBTRIS	0132	www.takasbank.com.tr	Borsa İstanbul A.Ş. ve diğerleri	1	-	-	-	-	257
Merrill Lynch Yatırım Bank A.Ş.	MEYYTRISXXX	0129	www.mlyb.com.tr	Bank of America Global Holdings, LP	1	-	-	-	-	43
Nurol Yatırım Bankası A.Ş.	NUROTRIS	0141	www.nurolbank.com.tr	Nurol Holding A.Ş., Nurol İnşaat ve Tic. A.Ş. ve diğerleri	1	-	-	-	-	39
Pasha Yatırım Bankası A.Ş.	TAIBTRIS	0116	www.pashabank.com.tr	Pasha Bank OJSC, Aksoy Holding A.Ş.	1	-	-	-	-	26
Standard Chartered Yatırım Bankası Türk A.Ş.	BSUITRIS	0121	www.standardchartered.com.tr	Standard Chartered Bank	1	-	-	-	-	31
Türk Eximbank	TIKBTR2A	0016	www.eximbank.gov.tr	Hazine	2	-	-	-	-	524
Türkiye Kalkınma Bankası A.Ş.	TKBNTR2A	0017	www.kalkinma.com.tr	Hazine	1	-	-	-	1	635
Türkiye Sınai Kalkınma Bankası A.Ş.	TSKBTRIS	0014	www.tskb.com.tr	Türkiye İş Bankası A.Ş., Türkiye Vakıflar Bankası T.A.O., Camış Yatırım Holding A.Ş., diğerleri ve halka açık hisseler	3	-	-	-	-	334

\* Mevduat bankaları ile kalkınma ve yatırım bankalarını içermektedir. Sayısal bilgiler 31.12.2014 itibarıyla.

## ***Türkiye'de Bankacılık Sistemi***

### ***• Mevduat Bankaları***

- Kamusal Sermayeli Bankalar**
- Özel Sermayeli Bankalar**
- Tasarruf Mevduatı Sigorta Fonuna Devredilen Bankalar**
- Yabancı Sermayeli Bankalar**

### ***• Kalkınma ve Yatırım Bankaları***

# Türkiye'de Bankacılık Sistemi

## Aktifler

(₺ Milyon)

	Aralık 2014			%	Aralık 2013			%
	TP	YP	Toplam		TP	YP	Toplam	
<b>Nakit Değerler ve Merkez Bankası</b>	<b>30.732</b>	<b>183.864</b>	<b>214.596</b>	<b>11,4</b>	<b>23.801</b>	<b>167.020</b>	<b>190.820</b>	<b>11,7</b>
<b>Gerçeğe Uygun D. Farkı K/Z Yan.FV (Net)</b>	<b>8.222</b>	<b>4.554</b>	<b>12.777</b>	<b>0,7</b>	<b>11.394</b>	<b>6.525</b>	<b>17.919</b>	<b>1,1</b>
Alım Satım Amaçlı Finansal Varlıklar	7.900	4.554	12.455	0,7	10.966	6.525	17.491	1,1
Devlet Borçlanma Senetleri	1.999	150	2.149	0,1	4.245	459	4.704	0,3
Sermayede Payı Temsil Eden Menkul Değ.	75	0	75	0,0	130	0	130	0,0
Alım Satım Amaçlı Türev Finansal Varlıklar	5.802	3.994	9.796	0,5	6.513	5.921	12.435	0,8
Diğer Menkul Değerler	24	411	435	0,0	78	144	222	0,0
Gerçeğe Uyg.D.Farkı K/Z Yansı.O.Sın.FV	322	0	322	0,0	429	0	429	0,0
Devlet Borçlanma Senetleri	0	0	0	0,0	0	0	0	0,0
Sermayede Payı Temsil Eden Menkul Değ.	0	0	0	0,0	0	0	0	0,0
Krediler	322	0	322	0,0	429	0	429	0,0
Diğer Menkul Değerler	0	0	0	0,0	0	0	0	0,0
<b>Bankalar</b>	<b>17.405</b>	<b>30.710</b>	<b>48.114</b>	<b>2,5</b>	<b>13.728</b>	<b>31.037</b>	<b>44.765</b>	<b>2,7</b>
<b>Para Piyasalarından Alacaklar</b>	<b>19.933</b>	<b>104</b>	<b>20.037</b>	<b>1,1</b>	<b>16.002</b>	<b>412</b>	<b>16.414</b>	<b>1,0</b>
Bankalararası Para Piyasasından Alacaklar	7	0	7	0,0	11	0	11	0,0
İMKB Takasbank Piyasasından Alacaklar	777	104	881	0,0	1.797	412	2.209	0,1
Ters Repo İşlemlerinden Alacaklar	19.149	0	19.149	1,0	14.195	0	14.195	0,9
<b>Satılmaya Hazır Finansal Varlıklar (Net)</b>	<b>179.953</b>	<b>46.015</b>	<b>225.968</b>	<b>12,0</b>	<b>160.439</b>	<b>36.262</b>	<b>196.700</b>	<b>12,0</b>
Sermayede Payı Temsil Eden Menkul Değ.	410	389	799	0,0	404	258	662	0,0
Devlet Borçlanma Senetleri	175.656	37.398	213.055	11,3	156.313	30.478	186.791	11,4
Diğer Menkul Değerler	3.887	8.228	12.115	0,6	3.722	5.525	9.247	0,6
<b>Krediler ve Alacaklar</b>	<b>847.382</b>	<b>362.304</b>	<b>1.209.686</b>	<b>64,1</b>	<b>718.178</b>	<b>297.346</b>	<b>1.015.524</b>	<b>62,1</b>
Krediler ve Alacaklar	839.268	362.107	1.201.374	63,6	712.255	297.079	1.009.334	61,7
Bankanın Dahil Olduğu Risk Grubuna Kul. Kre.	7.671	5.792	13.463	0,7	6.659	5.312	11.970	0,7
Devlet Borçlanma Senetleri	0	0	0	0,0	0	0	0	0,0
Diğer	831.597	356.315	1.187.912	62,9	705.597	291.767	997.364	61,0
Takipteki Krediler	32.643	589	33.232	1,8	26.714	642	27.356	1,7
Özel Karşılıklar (-)	24.529	391	24.920	1,3	20.791	375	21.166	1,3
<b>Factoring Alacakları</b>	<b>304</b>	<b>17</b>	<b>321</b>	<b>0,0</b>	<b>312</b>	<b>37</b>	<b>349</b>	<b>0,0</b>
<b>Vadeye Kadar Elde Tutulacak Yatırım.(Net)</b>	<b>59.480</b>	<b>24.769</b>	<b>84.249</b>	<b>4,5</b>	<b>73.837</b>	<b>15.806</b>	<b>89.643</b>	<b>5,5</b>
Devlet Borçlanma Senetleri	59.401	21.025	80.426	4,3	73.795	14.964	88.760	5,4
Diğer Menkul Değerler	79	3.744	3.823	0,2	42	842	883	0,1
<b>İştirakler (Net)</b>	<b>1.433</b>	<b>143</b>	<b>1.575</b>	<b>0,1</b>	<b>1.295</b>	<b>135</b>	<b>1.431</b>	<b>0,1</b>
Özkaynak Yönt. Göre Muhasebeleştirilenler	0	0	0	0,0	0	0	0	0,0
Konsolide Edilmeyenler	1.433	143	1.575	0,1	1.295	135	1.431	0,1
Mali İştirakler	712	143	854	0,0	574	135	709	0,0
Mali Olmayan İştirakler	721	0	721	0,0	721	0	721	0,0
<b>Bağlı Ortaklıklar (Net)</b>	<b>16.858</b>	<b>7.531</b>	<b>24.389</b>	<b>1,3</b>	<b>14.574</b>	<b>7.080</b>	<b>21.655</b>	<b>1,3</b>
Konsolide Edilmeyen Mali Ortaklıklar	11.616	7.531	19.147	1,0	10.833	7.080	17.913	1,1
Konsolide Edilmeyen Mali Olmayan Ortaklıklar	5.242	0	5.242	0,3	3.742	0	3.742	0,2
<b>Birlikte Kontrol Edi. Ortaklık.(iş ort.)( Net)</b>	<b>209</b>	<b>76</b>	<b>285</b>	<b>0,0</b>	<b>220</b>	<b>81</b>	<b>302</b>	<b>0,0</b>
Özkaynak Yönt. Göre Muhasebeleştirilenler	0	0	0	0,0	0	0	0	0,0
Konsolide Edilmeyenler	209	76	285	0,0	220	81	302	0,0
Mali Ortaklıklar	203	76	279	0,0	215	81	296	0,0
Mali Olmayan Ortaklıklar	6	0	6	0,0	6	0	6	0,0
<b>Kiralama İşlemlerinden Alacaklar</b>	<b>15</b>	<b>36</b>	<b>51</b>	<b>0,0</b>	<b>19</b>	<b>37</b>	<b>56</b>	<b>0,0</b>
Finansal Kiralama Alacakları	15	39	54	0,0	20	41	62	0,0
Faaliyet Kiralaması Alacakları	3	0	3	0,0	3	0	3	0,0
Diğer	0	0	0	0,0	0	0	0	0,0
Kazanılmamış Gelirler (-)	3	3	6	0,0	5	4	9	0,0
<b>Riskten Korunma Amaçlı Türev FV</b>	<b>3.247</b>	<b>153</b>	<b>3.400</b>	<b>0,2</b>	<b>3.574</b>	<b>141</b>	<b>3.715</b>	<b>0,2</b>
Gerçeğe Uygun Değer Risk. Korun. Amaçlılar	2.035	33	2.069	0,1	2.500	123	2.623	0,2
Nakit Akış Riskinden Korunma Amaçlılar	1.211	120	1.331	0,1	1.074	18	1.092	0,1
Yurtdışındaki Net Yat. Risk. Korun. Amaçlılar	0	0	0	0,0	0	0	0	0,0
<b>Maddi Duran Varlıklar (Net)</b>	<b>16.255</b>	<b>21</b>	<b>16.276</b>	<b>0,9</b>	<b>11.335</b>	<b>17</b>	<b>11.352</b>	<b>0,7</b>
<b>Maddi Olmayan Duran Varlıklar (Net)</b>	<b>3.867</b>	<b>4</b>	<b>3.871</b>	<b>0,2</b>	<b>3.354</b>	<b>6</b>	<b>3.360</b>	<b>0,2</b>
Şerefiye	1.485	0	1.485	0,1	1.485	0	1.485	0,1
Diğer	2.382	4	2.386	0,1	1.869	6	1.875	0,1
<b>Yatırım Amaçlı Gayrimenkuller (Net)</b>	<b>373</b>	<b>0</b>	<b>373</b>	<b>0,0</b>	<b>309</b>	<b>0</b>	<b>309</b>	<b>0,0</b>
<b>Vergi Varlığı</b>	<b>2.145</b>	<b>2</b>	<b>2.147</b>	<b>0,1</b>	<b>1.653</b>	<b>23</b>	<b>1.676</b>	<b>0,1</b>
Cari Vergi Varlığı	146	0	146	0,0	115	0	115	0,0
Ertelenmiş Vergi Varlığı	1.999	2	2.001	0,1	1.538	23	1.561	0,1
<b>Satış Amaç. Elde Tut. ve Durdu. Faal. İliş. DV</b>	<b>1.698</b>	<b>0</b>	<b>1.698</b>	<b>0,1</b>	<b>985</b>	<b>0</b>	<b>985</b>	<b>0,1</b>
<b>Diğer Aktifler</b>	<b>13.537</b>	<b>4.958</b>	<b>18.495</b>	<b>1,0</b>	<b>13.053</b>	<b>5.342</b>	<b>18.395</b>	<b>1,1</b>
<b>Toplam Aktifler</b>	<b>1.223.047</b>	<b>665.261</b>	<b>1.888.308</b>	<b>100,0</b>	<b>1.068.062</b>	<b>567.308</b>	<b>1.635.370</b>	<b>100,0</b>

## Pasifler

(₺ Milyon)

	Aralık 2014			%	Aralık 2013			%
	TP	YP	Toplam		TP	YP	Toplam	
<b>Mevduat</b>	<b>651.057</b>	<b>406.580</b>	<b>1.057.638</b>	<b>56,0</b>	<b>578.261</b>	<b>365.052</b>	<b>943.313</b>	<b>57,7</b>
Bankanın Dah. olduğu Risk Grubunun Mevduatı	20.088	18.023	<b>38.111</b>	2,0	15.658	17.179	<b>32.837</b>	2,0
Diğer	630.969	388.557	<b>1.019.526</b>	54,0	562.603	347.873	<b>910.475</b>	55,7
<b>Alım Satım Amaçlı Türev Finansal Borçlar</b>	<b>4.111</b>	<b>4.077</b>	<b>8.189</b>	<b>0,4</b>	<b>5.201</b>	<b>3.901</b>	<b>9.102</b>	<b>0,6</b>
<b>Alınan Krediler</b>	<b>16.947</b>	<b>216.109</b>	<b>233.056</b>	<b>12,3</b>	<b>17.052</b>	<b>180.986</b>	<b>198.038</b>	<b>12,1</b>
<b>Para Piyasalarına Borçlar</b>	<b>76.144</b>	<b>59.896</b>	<b>136.040</b>	<b>7,2</b>	<b>67.394</b>	<b>50.197</b>	<b>117.591</b>	<b>7,2</b>
Bankalararası Para Piyasalarına Borçlar	200	0	<b>200</b>	0,0	75	0	<b>75</b>	0,0
İMKB Takasbank Piyasasından Borçlar	53	0	<b>53</b>	0,0	91	0	<b>91</b>	0,0
Repo İşlemlerinden Sağlanan Fonlar	75.891	59.896	<b>135.787</b>	7,2	67.228	50.197	<b>117.425</b>	7,2
<b>İhraç Edilen Menkul Kıymetler (Net)</b>	<b>31.225</b>	<b>59.097</b>	<b>90.322</b>	<b>4,8</b>	<b>27.913</b>	<b>33.424</b>	<b>61.337</b>	<b>3,8</b>
Bonolar	21.088	7.311	<b>28.399</b>	1,5	19.201	1.248	<b>20.449</b>	1,3
Varlığa Dayalı Menkul Kıymetler	1.211	0	<b>1.211</b>	0,1	992	0	<b>992</b>	0,1
Tahviller	8.926	51.786	<b>60.712</b>	3,2	7.719	32.177	<b>39.896</b>	2,4
<b>Fonlar</b>	<b>11.104</b>	<b>359</b>	<b>11.463</b>	<b>0,6</b>	<b>9.067</b>	<b>452</b>	<b>9.519</b>	<b>0,6</b>
Müstakriz Fonları	182	358	<b>540</b>	0,0	152	449	<b>601</b>	0,0
Diğer	10.923	0	<b>10.923</b>	0,6	8.915	3	<b>8.918</b>	0,5
<b>Muhtelif Borçlar</b>	<b>34.432</b>	<b>8.393</b>	<b>42.825</b>	<b>2,3</b>	<b>29.751</b>	<b>7.108</b>	<b>36.859</b>	<b>2,3</b>
<b>Diğer Yabancı Kaynaklar</b>	<b>14.187</b>	<b>6.372</b>	<b>20.559</b>	<b>1,1</b>	<b>13.408</b>	<b>8.345</b>	<b>21.754</b>	<b>1,3</b>
<b>Faktoring Borçları</b>	<b>0</b>	<b>0</b>	<b>0</b>	<b>0,0</b>	<b>0</b>	<b>0</b>	<b>0</b>	<b>0,0</b>
<b>Kiralama İşlemlerinden Borçlar</b>	<b>133</b>	<b>18</b>	<b>151</b>	<b>0,0</b>	<b>106</b>	<b>44</b>	<b>150</b>	<b>0,0</b>
Finansal Kiralama Borçları	170	20	<b>190</b>	0,0	135	48	<b>183</b>	0,0
Faaliyet Kiralaması Borçları	0	0	<b>0</b>	0,0	0	0	<b>0</b>	0,0
Diğer	0	0	<b>0</b>	0,0	0	0	<b>0</b>	0,0
Ertelenmiş Finansal Kiralama Giderleri (-)	37	2	<b>39</b>	0,0	29	4	<b>33</b>	0,0
<b>Riskten Kor. Amaç. Türev Finan. Borçlar</b>	<b>967</b>	<b>671</b>	<b>1.638</b>	<b>0,1</b>	<b>128</b>	<b>575</b>	<b>703</b>	<b>0,0</b>
Gerçeğe uygun Değer Risk.Korun.Amaçlılar	192	385	<b>577</b>	0,0	15	217	<b>233</b>	0,0
Nakit Akış Riskinden Korunma Amaçlılar	776	286	<b>1.061</b>	0,1	113	358	<b>471</b>	0,0
Yurtdışındaki Net Yat. Risk. Korun. Amaçlılar	0	0	<b>0</b>	0,0	0	0	<b>0</b>	0,0
<b>Karşılıklar</b>	<b>30.552</b>	<b>1.614</b>	<b>32.166</b>	<b>1,7</b>	<b>26.552</b>	<b>1.460</b>	<b>28.012</b>	<b>1,7</b>
Genel Karşılıklar	16.976	1.324	<b>18.299</b>	1,0	14.072	1.143	<b>15.215</b>	0,9
Yeniden Yapılanma Karşılığı	0	0	<b>0</b>	0,0	0	0	<b>0</b>	0,0
Çalışan Hakları Karşılığı	4.356	26	<b>4.382</b>	0,2	3.744	7	<b>3.751</b>	0,2
Sigorta Teknik Karşılıkları (Net)	0	0	<b>0</b>	0,0	0	0	<b>0</b>	0,0
Diğer Karşılıklar	9.221	265	<b>9.485</b>	0,5	8.737	310	<b>9.046</b>	0,6
<b>Vergi Borcu</b>	<b>5.250</b>	<b>32</b>	<b>5.282</b>	<b>0,3</b>	<b>2.668</b>	<b>23</b>	<b>2.691</b>	<b>0,2</b>
Cari Vergi Borcu	5.120	32	<b>5.152</b>	0,3	2.532	23	<b>2.555</b>	0,2
Ertelenmiş Vergi Borcu	130	0	<b>130</b>	0,0	136	0	<b>136</b>	0,0
<b>Satış Amaç.El.Tut. ve Dur.Faal.İl.DV Borç.</b>	<b>2</b>	<b>3</b>	<b>6</b>	<b>0,0</b>	<b>13</b>	<b>15</b>	<b>28</b>	<b>0,0</b>
<b>Sermaye Benzeri Krediler</b>	<b>1.302</b>	<b>25.340</b>	<b>26.642</b>	<b>1,4</b>	<b>458</b>	<b>20.924</b>	<b>21.382</b>	<b>1,3</b>
<b>Özkaynaklar</b>	<b>218.760</b>	<b>3.572</b>	<b>222.332</b>	<b>11,8</b>	<b>184.158</b>	<b>734</b>	<b>184.892</b>	<b>11,3</b>
Ödenmiş Sermaye	57.979	0	<b>57.979</b>	3,1	54.052	0	<b>54.052</b>	3,3
Sermaye Yedekleri	25.983	3.436	<b>29.419</b>	1,6	14.968	615	<b>15.582</b>	1,0
Hisse Senedi İhraç Primleri	3.143	0	<b>3.143</b>	0,2	3.106	0	<b>3.106</b>	0,2
Hisse Senedi İptal Kârları	0	0	<b>0</b>	0,0	0	0	<b>0</b>	0,0
Menkul Değerler Değerleme Farkları	8.678	3.650	<b>12.328</b>	0,7	1.465	933	<b>2.398</b>	0,1
Maddi Duran Varlıklar Yen. Değ. Farkları	4.600	0	<b>4.600</b>	0,2	934	0	<b>934</b>	0,1
Maddi Olmayan Dur. Var. Yen. Değ. Farkları	0	0	<b>0</b>	0,0	0	0	<b>0</b>	0,0
Yat. Amaçlı G.menkuller Yen. Değ. Farkları	0	0	<b>0</b>	0,0	0	0	<b>0</b>	0,0
İştir., Bağ. Ort.ve Bir. Kon. Edi. Ort. Bed. HS	147	0	<b>147</b>	0,0	146	0	<b>146</b>	0,0
Riskten Korunma Fonları (Etkin Kısım)	-388	-214	<b>-602</b>	0,0	252	-318	<b>-66</b>	0,0
Sat.A.El.Tut.ve Dur.Faal.İl.DV Bir.Değ.Fark.	0	0	<b>0</b>	0,0	0	0	<b>0</b>	0,0
Diğer Sermaye Yedekleri	9.804	0	<b>9.804</b>	0,5	9.065	0	<b>9.065</b>	0,6
Kâr Yedekleri	127.287	136	<b>127.423</b>	6,7	108.359	120	<b>108.479</b>	6,6
Yasal Yedekler	12.402	11	<b>12.413</b>	0,7	11.297	12	<b>11.309</b>	0,7
Statü Yedekleri	153	0	<b>153</b>	0,0	118	0	<b>118</b>	0,0
Olağanüstü Yedekler	113.087	2	<b>113.089</b>	6,0	95.229	0	<b>95.229</b>	5,8
Diğer Kâr Yedekleri	1.646	123	<b>1.769</b>	0,1	1.714	108	<b>1.823</b>	0,1
Kâr veya Zarar	7.511	0	<b>7.511</b>	0,4	6.779	0	<b>6.779</b>	0,4
Geçmiş Yıllar Kâr ve Zararları	-16.955	0	<b>-16.955</b>	-0,9	-16.834	0	<b>-16.834</b>	-1,0
Dönem Net Kâr ve Zararı	24.466	0	<b>24.466</b>	1,3	23.613	0	<b>23.613</b>	1,4
<b>Toplam Pasifler</b>	<b>1.096.175</b>	<b>792.134</b>	<b>1.888.308</b>	<b>100,0</b>	<b>962.130</b>	<b>673.240</b>	<b>1.635.370</b>	<b>100,0</b>



# Türkiye'de Bankacılık Sistemi

## Bilanço Dışı Yükümlülükler

(₺ Milyon)

	Aralık 2014			Aralık 2013		
	TP	YP	Toplam	TP	YP	Toplam
<b>Garanti ve Kefaletler</b>	<b>147.832</b>	<b>202.296</b>	<b>350.128</b>	<b>127.047</b>	<b>173.837</b>	<b>300.884</b>
Teminat Mektupları	137.690	121.109	258.799	118.186	98.253	216.439
Banka Kredileri	220	14.385	14.606	203	12.394	12.596
Akreditifler	79	54.015	54.094	39	50.282	50.321
Garanti Verilen Prefinansmanlar	0	2	2	0	2	2
Cirolar	0	0	0	0	0	0
Diğer Garanti ve Kefaletler	9.842	12.785	22.628	8.619	12.906	21.525
<b>Taahhütler</b>	<b>355.026</b>	<b>126.398</b>	<b>481.424</b>	<b>384.553</b>	<b>141.249</b>	<b>525.802</b>
Cayılmaz Taahhütler	307.203	62.637	369.840	283.463	77.677	361.140
Cayılabilir Taahhütler	47.824	63.760	111.584	101.089	63.572	164.662
<b>Türev Finansal Araçlar</b>	<b>380.405</b>	<b>826.724</b>	<b>1.207.130</b>	<b>346.343</b>	<b>720.498</b>	<b>1.066.841</b>
Riskten Korun. Amaç. Türev Finan. Araçlar	64.036	72.207	136.243	39.329	59.947	99.276
Alım Satım Amaçlı İşlemler	316.370	754.517	1.070.887	307.014	660.551	967.565
<b>Emanet ve Rehinli Kıymetler</b>	<b>6.132.438</b>	<b>1.640.887</b>	<b>7.773.326</b>	<b>5.096.602</b>	<b>1.357.092</b>	<b>6.453.694</b>
Emanet Kıymetler	2.177.559	86.666	2.264.226	1.925.333	73.166	1.998.499
Rehinli Kıymetler	2.806.610	1.057.034	3.863.645	2.274.012	877.976	3.151.988
Kabul Edilen Avaller ve Kefaletler	1.148.269	497.187	1.645.455	897.257	405.950	1.303.207
<b>Toplam Bilanço Dışı Hesaplar</b>	<b>7.015.702</b>	<b>2.796.305</b>	<b>9.812.007</b>	<b>5.954.545</b>	<b>2.392.675</b>	<b>8.347.220</b>

## Gelir ve Gider Kalemleri

(₺ Milyon)

	Aralık 2014	Aralık 2013
<b>Faiz Gelirleri</b>	<b>134.786</b>	<b>107.736</b>
Kredilerden Alınan Faizler	104.710	82.812
Zorunlu Karşılıklardan Alınan Faizler	18	2
Bankalardan Alınan Faizler	1.381	791
Para Piyasası İşlemlerinden Alınan Faizler	1.809	835
Menkul Değerlerden Alınan Faizler	26.456	22.903
Diğer Faiz Gelirleri	413	394
<b>Faiz Giderleri</b>	<b>69.895</b>	<b>50.770</b>
Mevduata Verilen Faizler	51.552	38.860
Kullanılan Kredilere Verilen Faizler	5.383	4.230
Para Piyasası İşlemlerine Verilen Faizler	7.395	3.949
İhraç Edilen Menkul Kıymetlere Verilen Faizler	4.964	3.195
Diğer Faiz Giderleri	600	536
<b>Net Faiz Geliri/Gideri</b>	<b>64.891</b>	<b>56.966</b>
<b>Net Ücret ve Komisyon Gelirleri/Giderleri</b>	<b>17.277</b>	<b>15.130</b>
Alınan Ücret ve Komisyonlar	21.762	18.278
Verilen Ücret ve Komisyonlar	4.485	3.148
<b>Temettü Gelirleri</b>	<b>1.377</b>	<b>1.312</b>
<b>Ticari Kar/Zarar (Net)</b>	<b>-2.760</b>	<b>466</b>
Sermaye Piyasası İşlemleri Kâr/Zararı	2.136	2.508
Türev Finansal İşlemlerden Kar/Zarar	-10.157	5.406
Kambiyo İşlemleri Kâr/Zararı	5.262	-7.448
<b>Diğer Faaliyet Gelirleri</b>	<b>8.209</b>	<b>6.838</b>
<b>Faaliyet Gelirleri/Giderleri Toplamı</b>	<b>88.994</b>	<b>80.712</b>
Kredi ve Diğer Alacaklar Değer Düşüş Karşılığı (-)	16.175	15.388
Kredi ve Diğer Alacaklara İlişkin Özel Karşılıklar (bilgi için)*	11.331	9.233
Genel Karşılık Giderleri (bilgi için)*	3.193	4.125
Diğer Faaliyet Giderleri (-)	41.808	36.776
Personel Giderleri (bilgi için)*	17.719	15.923
<b>Net Faaliyet Karı/Zararı</b>	<b>31.010</b>	<b>28.549</b>
Birleşme İşlemi Sonra. Gelir Ola. Kaydedilen Fazlalık Tutarı	0	0
Özkaynak Yöntemi Uygulanan Ortaklıklardan Kar/Zarar	0	0
Net Parasal Pozisyon Kar/Zararı	0	0
<b>Sürdürülen Faaliyetler Vergi Öncesi Kar/Zarar</b>	<b>31.010</b>	<b>28.549</b>
Sürdürülen Faaliyetler Vergi Karşılığı (±)	-6.622	-6.182
<b>Sürdürülen Faaliyetler Dönem Net Kar/Zararı</b>	<b>24.388</b>	<b>22.366</b>
<b>Durdurulan Faaliyetler Vergi Öncesi Kar/Zarar</b>	<b>78</b>	<b>1.302</b>
Durdurulan Faaliyetler Vergi Karşılığı (±)	0	-55
<b>Durdurulan Faaliyetler Dönem Net Kar/Zararı</b>	<b>78</b>	<b>1.247</b>
<b>Net Dönem Karı / Zararı</b>	<b>24.466</b>	<b>23.613</b>

\* Gelir-gider tablosuna ait dipnotlardan alınmıştır.

**Rasyolar**  
 (%)

	Aralık 2014	Aralık 2013
<b>Sermaye Yeterliliği</b>		
Özkaynaklar / ((Kredi + Piyasa + Operasyonel Riski İçin Gerekli Sermaye Yükümlülüğü)*12.5)*100	16,4	15,4
Özkaynaklar / Toplam Aktifler	11,8	11,3
(Özkaynaklar - Duran Aktifler) / Toplam Aktifler	8,8	8,5
Net Bilanço Pozisyonu / Özkaynaklar	-35,0	-35,5
(Net Bilanço Pozisyonu + Net Nazım Hesap Pozisyonu) / Özkaynaklar	-3,1	-1,2
<b>Bilanço Yapısı</b>		
TP Aktifler / Toplam Aktifler	64,8	65,3
TP Pasifler / Toplam Pasifler	58,1	58,8
YP Aktifler / YP Pasifler	84,0	84,3
TP Mevduat / Toplam Mevduat	61,6	61,3
TP Krediler ve Alacaklar / Toplam Krediler ve Alacaklar	70,0	70,7
Toplam Mevduat / Toplam Aktifler	56,0	57,7
Alınan Krediler / Toplam Aktifler	12,3	12,1
<b>Aktif Kalitesi</b>		
Finansal Varlıklar (net) / Toplam Aktifler	17,3	18,8
Toplam Krediler ve Alacaklar / Toplam Aktifler	64,1	62,1
Toplam Krediler ve Alacaklar / Toplam Mevduat	114,4	107,7
Takipteki Krediler (brüt) / Toplam Krediler ve Alacaklar	2,7	2,7
Takipteki Krediler (net) / Toplam Krediler ve Alacaklar	0,7	0,6
Özel Karşılıklar / Takipteki Krediler	75,0	77,4
Duran Aktifler / Toplam Aktifler	3,0	2,8
Tüketici Kredileri / Toplam Krediler ve Alacaklar	28,5	31,6
<b>Likidite</b>		
Likit Aktifler / Toplam Aktifler	27,6	28,5
Likit Aktifler / Kısa Vadeli Yükümlülükler	52,9	54,1
TP Likit Aktifler / Toplam Aktifler	13,6	13,8
<b>Karlılık</b>		
Net Dönem Karı (Zararı) / Toplam Aktifler	1,3	1,4
Net Dönem Karı (Zararı) / Özkaynaklar	11,0	12,8
Sürdürülen Faaliyeler Vergi Öncesi Kar (Zarar) / Toplam Aktifler	1,6	1,7
<b>Gelir-Gider Yapısı</b>		
Özel Karşılıklar Sonrası Net Faiz Geliri / Toplam Aktifler	2,8	2,9
Özel Karşılıklar Sonrası Net Faiz Geliri / Toplam Faaliyet Gelirleri (Giderleri)	60,2	59,1
Faiz Dışı Gelirler (net) / Toplam Aktifler	1,3	1,5
Diğer Faaliyet Giderleri / Toplam Aktifler	2,2	2,2
Personel Giderleri / Diğer Faaliyet Giderleri	42,4	43,3
Faiz Dışı Gelirler (net) / Diğer Faaliyet Giderleri	57,7	64,6

# Mevduat Bankaları

## Aktifler

(₺ Milyon)

	Aralık 2014			%	Aralık 2013			%
	TP	YP	Toplam		TP	YP	Toplam	
<b>Nakit Değerler ve Merkez Bankası</b>	<b>30.564</b>	<b>182.722</b>	<b>213.286</b>	<b>11,8</b>	<b>23.575</b>	<b>165.933</b>	<b>189.508</b>	<b>12,1</b>
<b>Gerçeğe Uygun D. Farkı K/Z Yan.FV (Net)</b>	<b>8.023</b>	<b>4.461</b>	<b>12.484</b>	<b>0,7</b>	<b>11.176</b>	<b>6.411</b>	<b>17.587</b>	<b>1,1</b>
Alım Satım Amaçlı Finansal Varlıklar	7.701	4.461	12.162	0,7	10.747	6.411	17.158	1,1
Devlet Borçlanma Senetleri	1.829	141	1.970	0,1	4.088	395	4.483	0,3
Sermayede Payı Temsil Eden Menkul Değ.	75	0	75	0,0	130	0	130	0,0
Alım Satım Amaçlı Türev Finansal Varlıklar	5.777	3.909	9.687	0,5	6.456	5.872	12.327	0,8
Diğer Menkul Değerler	21	411	432	0,0	74	144	219	0,0
Gerçeğe Uyg.D.Farkı K/Z Yansı.O.Sın.FV	322	0	322	0,0	429	0	429	0,0
Devlet Borçlanma Senetleri	0	0	0	0,0	0	0	0	0,0
Sermayede Payı Temsil Eden Menkul Değ.	0	0	0	0,0	0	0	0	0,0
Krediler	322	0	322	0,0	429	0	429	0,0
Diğer Menkul Değerler	0	0	0	0,0	0	0	0	0,0
<b>Bankalar</b>	<b>9.111</b>	<b>27.686</b>	<b>36.797</b>	<b>2,0</b>	<b>7.320</b>	<b>28.197</b>	<b>35.517</b>	<b>2,3</b>
<b>Para Piyasalarından Alacaklar</b>	<b>19.325</b>	<b>104</b>	<b>19.428</b>	<b>1,1</b>	<b>15.803</b>	<b>412</b>	<b>16.216</b>	<b>1,0</b>
Bankalararası Para Piyasasından Alacaklar	6	0	6	0,0	9	0	9	0,0
İMKB Takasbank Piyasasından Alacaklar	562	104	666	0,0	1.797	412	2.209	0,1
Ters Repo İşlemlerinden Alacaklar	18.756	0	18.756	1,0	13.998	0	13.998	0,9
<b>Satılmaya Hazır Finansal Varlıklar (Net)</b>	<b>175.916</b>	<b>45.390</b>	<b>221.305</b>	<b>12,3</b>	<b>156.638</b>	<b>35.844</b>	<b>192.482</b>	<b>12,3</b>
Sermayede Payı Temsil Eden Menkul Değ.	326	382	708	0,0	310	255	565	0,0
Devlet Borçlanma Senetleri	172.272	36.821	209.093	11,6	153.182	30.111	183.294	11,7
Diğer Menkul Değerler	3.318	8.186	11.504	0,6	3.146	5.477	8.623	0,6
<b>Krediler ve Alacaklar</b>	<b>822.248</b>	<b>323.955</b>	<b>1.146.203</b>	<b>63,5</b>	<b>694.677</b>	<b>268.660</b>	<b>963.338</b>	<b>61,5</b>
Krediler ve Alacaklar	814.307	323.757	1.138.064	63,1	688.897	268.393	957.291	61,2
Bankanın Dahil Olduğu Risk Grubuna Kul. Kre.	5.122	5.656	10.779	0,6	4.225	5.035	9.261	0,6
Devlet Borçlanma Senetleri	0	0	0	0,0	0	0	0	0,0
Diğer	809.185	318.101	1.127.286	62,5	684.672	263.358	948.030	60,6
Takipteki Krediler	32.163	587	32.750	1,8	26.309	622	26.931	1,7
Özel Karşılıklar (-)	24.222	389	24.612	1,4	20.529	354	20.884	1,3
<b>Factoring Alacakları</b>	<b>304</b>	<b>17</b>	<b>321</b>	<b>0,0</b>	<b>307</b>	<b>37</b>	<b>345</b>	<b>0,0</b>
<b>Vadeye Kadar Elde Tutulacak Yatırım.(Net)</b>	<b>59.025</b>	<b>24.721</b>	<b>83.746</b>	<b>4,6</b>	<b>73.374</b>	<b>15.761</b>	<b>89.135</b>	<b>5,7</b>
Devlet Borçlanma Senetleri	58.963	20.978	79.940	4,4	73.333	14.919	88.252	5,6
Diğer Menkul Değerler	62	3.744	3.806	0,2	42	842	883	0,1
<b>İştirakler (Net)</b>	<b>1.263</b>	<b>118</b>	<b>1.381</b>	<b>0,1</b>	<b>1.134</b>	<b>118</b>	<b>1.253</b>	<b>0,1</b>
Özkaynak Yönt. Göre Muhasebeleştirilenler	0	0	0	0,0	0	0	0	0,0
Konsolide Edilmeyenler	1.263	118	1.381	0,1	1.134	118	1.253	0,1
Mali İştirakler	552	118	670	0,0	423	118	541	0,0
Mali Olmayan İştirakler	711	0	711	0,0	711	0	711	0,0
<b>Bağlı Ortaklıklar (Net)</b>	<b>16.608</b>	<b>7.385</b>	<b>23.993</b>	<b>1,3</b>	<b>14.381</b>	<b>6.838</b>	<b>21.220</b>	<b>1,4</b>
Konsolide Edilmeyen Mali Ortaklıklar	11.470	7.385	18.854	1,0	10.691	6.838	17.529	1,1
Konsolide Edilmeyen Mali Olmayan Ortaklıklar	5.138	0	5.138	0,3	3.691	0	3.691	0,2
<b>Birlikte Kontrol Edi. Ortaklık.(iş ort.)( Net)</b>	<b>209</b>	<b>76</b>	<b>285</b>	<b>0,0</b>	<b>220</b>	<b>81</b>	<b>302</b>	<b>0,0</b>
Özkaynak Yönt. Göre Muhasebeleştirilenler	0	0	0	0,0	0	0	0	0,0
Konsolide Edilmeyenler	209	76	285	0,0	220	81	302	0,0
Mali Ortaklıklar	203	76	279	0,0	215	81	296	0,0
Mali Olmayan Ortaklıklar	6	0	6	0,0	6	0	6	0,0
<b>Kiralama İşlemlerinden Alacaklar</b>	<b>0</b>	<b>0</b>	<b>0</b>	<b>0,0</b>	<b>0</b>	<b>0</b>	<b>0</b>	<b>0,0</b>
Finansal Kiralama Alacakları	0	0	0	0,0	0	0	0	0,0
Faaliyet Kiralaması Alacakları	0	0	0	0,0	0	0	0	0,0
Diğer	0	0	0	0,0	0	0	0	0,0
Kazanılmamış Gelirler (-)	0	0	0	0,0	0	0	0	0,0
<b>Riskten Korunma Amaçlı Türev FV</b>	<b>3.165</b>	<b>143</b>	<b>3.308</b>	<b>0,2</b>	<b>3.574</b>	<b>127</b>	<b>3.701</b>	<b>0,2</b>
Gerçeğe Uygun Değer Risk. Korun. Amaçlılar	1.954	23	1.977	0,1	2.500	109	2.610	0,2
Nakit Akış Riskinden Korunma Amaçlılar	1.211	120	1.331	0,1	1.074	18	1.092	0,1
Yurtdışındaki Net Yat. Risk. Korun. Amaçlılar	0	0	0	0,0	0	0	0	0,0
<b>Maddi Duran Varlıklar (Net)</b>	<b>15.818</b>	<b>21</b>	<b>15.839</b>	<b>0,9</b>	<b>10.939</b>	<b>17</b>	<b>10.956</b>	<b>0,7</b>
<b>Maddi Olmayan Duran Varlıklar (Net)</b>	<b>3.790</b>	<b>4</b>	<b>3.795</b>	<b>0,2</b>	<b>3.290</b>	<b>6</b>	<b>3.296</b>	<b>0,2</b>
Şerefiye	1.485	0	1.485	0,1	1.485	0	1.485	0,1
Diğer	2.305	4	2.310	0,1	1.805	6	1.811	0,1
<b>Yatırım Amaçlı Gayrimenkuller (Net)</b>	<b>147</b>	<b>0</b>	<b>147</b>	<b>0,0</b>	<b>150</b>	<b>0</b>	<b>150</b>	<b>0,0</b>
<b>Vergi Varlığı</b>	<b>2.038</b>	<b>2</b>	<b>2.040</b>	<b>0,1</b>	<b>1.567</b>	<b>23</b>	<b>1.590</b>	<b>0,1</b>
Cari Vergi Varlığı	145	0	145	0,0	112	0	112	0,0
Ertelenmiş Vergi Varlığı	1.893	2	1.895	0,1	1.455	23	1.478	0,1
<b>Satış Amaç. Elde Tut. ve Durdu. Faal. İliş. DV</b>	<b>1.628</b>	<b>0</b>	<b>1.628</b>	<b>0,1</b>	<b>954</b>	<b>0</b>	<b>954</b>	<b>0,1</b>
<b>Diğer Aktifler</b>	<b>13.174</b>	<b>4.618</b>	<b>17.793</b>	<b>1,0</b>	<b>12.746</b>	<b>4.965</b>	<b>17.710</b>	<b>1,1</b>
<b>Toplam Aktifler</b>	<b>1.182.356</b>	<b>621.424</b>	<b>1.803.780</b>	<b>100,0</b>	<b>1.031.826</b>	<b>533.431</b>	<b>1.565.258</b>	<b>100,0</b>

## Pasifler

(₺ Milyon)

	Aralık 2014			%	Aralık 2013			%
	TP	YP	Toplam		TP	YP	Toplam	
<b>Mevduat</b>	<b>651.057</b>	<b>406.580</b>	<b>1.057.638</b>	<b>58,6</b>	<b>578.261</b>	<b>365.052</b>	<b>943.313</b>	<b>60,3</b>
Bankanın Dah. olduğu Risk Grubunun Mevduatı	20.088	18.023	38.111	2,1	15.658	17.179	32.837	2,1
Diğer	630.969	388.557	1.019.526	56,5	562.603	347.873	910.475	58,2
<b>Alım Satım Amaçlı Türev Finansal Borçlar</b>	<b>4.101</b>	<b>3.985</b>	<b>8.085</b>	<b>0,4</b>	<b>5.186</b>	<b>3.802</b>	<b>8.988</b>	<b>0,6</b>
<b>Alınan Krediler</b>	<b>16.240</b>	<b>174.973</b>	<b>191.213</b>	<b>10,6</b>	<b>16.237</b>	<b>148.150</b>	<b>164.387</b>	<b>10,5</b>
<b>Para Piyasalarına Borçlar</b>	<b>73.701</b>	<b>59.643</b>	<b>133.344</b>	<b>7,4</b>	<b>64.632</b>	<b>49.934</b>	<b>114.565</b>	<b>7,3</b>
Bankalararası Para Piyasalarına Borçlar	200	0	200	0,0	75	0	75	0,0
İMKB Takasbank Piyasasından Borçlar	12	0	12	0,0	28	0	28	0,0
Repo İşlemlerinden Sağlanan Fonlar	73.489	59.643	133.132	7,4	64.529	49.934	114.463	7,3
<b>İhraç Edilen Menkul Kıymetler (Net)</b>	<b>28.185</b>	<b>53.313</b>	<b>81.497</b>	<b>4,5</b>	<b>25.815</b>	<b>30.231</b>	<b>56.046</b>	<b>3,6</b>
Bonolar	19.576	6.748	26.324	1,5	17.459	986	18.445	1,2
Varlığa Dayalı Menkul Kıymetler	1.211	0	1.211	0,1	992	0	992	0,1
Tahviller	7.398	46.564	53.962	3,0	7.364	29.245	36.609	2,3
<b>Fonlar</b>	<b>7.217</b>	<b>0</b>	<b>7.217</b>	<b>0,4</b>	<b>5.550</b>	<b>0</b>	<b>5.550</b>	<b>0,4</b>
Müstakriz Fonları	19	0	19	0,0	25	0	25	0,0
Diğer	7.197	0	7.197	0,4	5.526	0	5.526	0,4
<b>Muhtelif Borçlar</b>	<b>31.894</b>	<b>7.159</b>	<b>39.053</b>	<b>2,2</b>	<b>27.318</b>	<b>6.257</b>	<b>33.576</b>	<b>2,1</b>
<b>Diğer Yabancı Kaynaklar</b>	<b>13.870</b>	<b>6.300</b>	<b>20.171</b>	<b>1,1</b>	<b>13.037</b>	<b>8.188</b>	<b>21.225</b>	<b>1,4</b>
<b>Faktoring Borçları</b>	<b>0</b>	<b>0</b>	<b>0</b>	<b>0,0</b>	<b>0</b>	<b>0</b>	<b>0</b>	<b>0,0</b>
<b>Kiralama İşlemlerinden Borçlar</b>	<b>132</b>	<b>9</b>	<b>141</b>	<b>0,0</b>	<b>106</b>	<b>34</b>	<b>140</b>	<b>0,0</b>
Finansal Kiralama Borçları	169	9	179	0,0	135	35	171	0,0
Faaliyet Kiralaması Borçları	0	0	0	0,0	0	0	0	0,0
Diğer	0	0	0	0,0	0	0	0	0,0
Ertelenmiş Finansal Kiralama Giderleri (-)	37	0	37	0,0	29	2	31	0,0
<b>Riskten Kor. Amaç. Türev Finan. Borçlar</b>	<b>966</b>	<b>654</b>	<b>1.620</b>	<b>0,1</b>	<b>128</b>	<b>536</b>	<b>664</b>	<b>0,0</b>
Gerçeğe uygun Değer Risk.Korun.Amaçlılar	190	368	558	0,0	15	178	193	0,0
Nakit Akış Riskinden Korunma Amaçlılar	776	286	1.061	0,1	113	358	471	0,0
Yurtdışındaki Net Yat. Risk. Korun. Amaçlılar	0	0	0	0,0	0	0	0	0,0
<b>Karşılıklar</b>	<b>29.579</b>	<b>1.595</b>	<b>31.174</b>	<b>1,7</b>	<b>25.701</b>	<b>1.458</b>	<b>27.159</b>	<b>1,7</b>
Genel Karşılıklar	16.543	1.324	17.867	1,0	13.671	1.143	14.814	0,9
Yeniden Yapılanma Karşılığı	0	0	0	0,0	0	0	0	0,0
Çalışan Hakları Karşılığı	4.159	7	4.166	0,2	3.553	7	3.560	0,2
Sigorta Teknik Karşılıkları (Net)	0	0	0	0,0	0	0	0	0,0
Diğer Karşılıklar	8.877	264	9.141	0,5	8.477	308	8.785	0,6
<b>Vergi Borcu</b>	<b>5.083</b>	<b>32</b>	<b>5.115</b>	<b>0,3</b>	<b>2.523</b>	<b>23</b>	<b>2.546</b>	<b>0,2</b>
Cari Vergi Borcu	4.954	32	4.986	0,3	2.396	23	2.419	0,2
Ertelenmiş Vergi Borcu	128	0	128	0,0	127	0	127	0,0
<b>Satış Amaç.El.Tut. ve Dur.Faal.İl.DV Borç.</b>	<b>2</b>	<b>3</b>	<b>6</b>	<b>0,0</b>	<b>13</b>	<b>15</b>	<b>28</b>	<b>0,0</b>
<b>Sermaye Benzeri Krediler</b>	<b>1.302</b>	<b>25.088</b>	<b>26.390</b>	<b>1,5</b>	<b>458</b>	<b>20.658</b>	<b>21.116</b>	<b>1,3</b>
<b>Özkaynaklar</b>	<b>197.597</b>	<b>3.519</b>	<b>201.116</b>	<b>11,1</b>	<b>165.234</b>	<b>721</b>	<b>165.954</b>	<b>10,6</b>
Ödenmiş Sermaye	42.557	0	42.557	2,4	40.084	0	40.084	2,6
Sermaye Yedekleri	24.093	3.383	27.476	1,5	13.200	601	13.801	0,9
Hisse Senedi İhraç Primleri	3.089	0	3.089	0,2	3.084	0	3.084	0,2
Hisse Senedi İptal Kârları	0	0	0	0,0	0	0	0	0,0
Menkul Değerler Değerleme Farkları	8.582	3.597	12.179	0,7	1.460	919	2.379	0,2
Maddi Duran Varlıklar Yen. Değ. Farkları	4.581	0	4.581	0,3	915	0	915	0,1
Maddi Olmayan Dur. Var. Yen. Değ. Farkları	0	0	0	0,0	0	0	0	0,0
Yat. Amaçlı G.menkuller Yen. Değ. Farkları	0	0	0	0,0	0	0	0	0,0
İştir., Bağ. Ort.ve Bir. Kon. Edi. Ort. Bed. HS	147	0	147	0,0	146	0	146	0,0
Riskten Korunma Fonları (Etkin Kısım)	-388	-214	-602	0,0	252	-318	-66	0,0
Sat.A.El.Tut.ve Dur.Faal.İl.DV Bir.Değ.Fark.	0	0	0	0,0	0	0	0	0,0
Diğer Sermaye Yedekleri	8.082	0	8.082	0,4	7.342	0	7.342	0,5
Kâr Yedekleri	124.971	136	125.107	6,9	106.293	120	106.413	6,8
Yasal Yedekler	11.439	11	11.450	0,6	10.393	12	10.404	0,7
Statü Yedekleri	0	0	0	0,0	0	0	0	0,0
Olağanüstü Yedekler	111.916	2	111.917	6,2	94.217	0	94.217	6,0
Diğer Kâr Yedekleri	1.616	123	1.740	0,1	1.683	108	1.791	0,1
Kâr veya Zarar	5.977	0	5.977	0,3	5.657	0	5.657	0,4
Geçmiş Yıllar Kâr ve Zararları	-16.950	0	-16.950	-0,9	-16.817	0	-16.817	-1,1
Dönem Net Kâr ve Zararı	22.927	0	22.927	1,3	22.473	0	22.473	1,4
<b>Toplam Pasifler</b>	<b>1.060.927</b>	<b>742.853</b>	<b>1.803.780</b>	<b>100,0</b>	<b>930.200</b>	<b>635.058</b>	<b>1.565.258</b>	<b>100,0</b>

## Mevduat Bankaları

### Bilanço Dışı Yükümlülükler

(₺ Milyon)

	Aralık 2014			Aralık 2013		
	TP	YP	Toplam	TP	YP	Toplam
<b>Garanti ve Kefaletler</b>	<b>138.902</b>	<b>198.487</b>	<b>337.388</b>	<b>118.482</b>	<b>170.324</b>	<b>288.807</b>
Teminat Mektupları	135.198	119.703	254.901	115.462	96.700	212.162
Banka Kredileri	218	14.379	14.598	203	12.385	12.588
Akreditifler	79	53.331	53.410	39	49.597	49.636
Garanti Verilen Prefinansmanlar	0	2	2	0	2	2
Cirolar	0	0	0	0	0	0
Diğer Garanti ve Kefaletler	3.406	11.072	14.478	2.778	11.640	14.419
<b>Taahhütler</b>	<b>340.427</b>	<b>115.956</b>	<b>456.382</b>	<b>368.054</b>	<b>133.444</b>	<b>501.498</b>
Cayılmaz Taahhütler	300.264	60.751	361.015	276.630	75.481	352.111
Cayılabilir Taahhütler	40.162	55.205	95.367	91.424	57.964	149.387
<b>Türev Finansal Araçlar</b>	<b>375.431</b>	<b>807.621</b>	<b>1.183.052</b>	<b>343.322</b>	<b>707.954</b>	<b>1.051.276</b>
Riskten Korun. Amaç. Türev Finan. Araçlar	61.831	64.803	126.634	39.329	55.249	94.578
Alım Satım Amaçlı İşlemler	313.600	742.818	1.056.418	303.993	652.705	956.698
<b>Emanet ve Rehinli Kıymetler</b>	<b>4.603.791</b>	<b>1.497.749</b>	<b>6.101.541</b>	<b>4.023.669</b>	<b>1.233.342</b>	<b>5.257.011</b>
Emanet Kıymetler	696.328	84.867	781.195	895.613	71.700	967.314
Rehinli Kıymetler	2.771.282	975.301	3.746.583	2.242.930	804.113	3.047.042
Kabul Edilen Avaller ve Kefaletler	1.136.181	437.581	1.573.763	885.127	357.528	1.242.655
<b>Toplam Bilanço Dışı Hesaplar</b>	<b>5.458.551</b>	<b>2.619.812</b>	<b>8.078.363</b>	<b>4.853.527</b>	<b>2.245.064</b>	<b>7.098.591</b>

### Gelir ve Gider Kalemleri

(₺ Milyon)

	Aralık 2014	Aralık 2013
<b>Faiz Gelirleri</b>	<b>130.950</b>	<b>104.770</b>
Kredilerden Alınan Faizler	101.736	80.557
Zorunlu Karşılıklardan Alınan Faizler	17	2
Bankalardan Alınan Faizler	1.033	535
Para Piyasası İşlemlerinden Alınan Faizler	1.756	790
Menkul Değerlerden Alınan Faizler	26.009	22.502
Diğer Faiz Gelirleri	398	385
<b>Faiz Giderleri</b>	<b>68.778</b>	<b>49.963</b>
Mevduata Verilen Faizler	51.552	38.860
Kullanılan Kredilere Verilen Faizler	4.946	3.931
Para Piyasası İşlemlerine Verilen Faizler	7.206	3.811
İhraç Edilen Menkul Kıymetlere Verilen Faizler	4.503	2.846
Diğer Faiz Giderleri	571	515
<b>Net Faiz Geliri/Gideri</b>	<b>62.171</b>	<b>54.807</b>
<b>Net Ücret ve Komisyon Gelirleri/Giderleri</b>	<b>17.086</b>	<b>14.949</b>
Alınan Ücret ve Komisyonlar	21.530	18.061
Verilen Ücret ve Komisyonlar	4.444	3.113
<b>Temettü Gelirleri</b>	<b>1.341</b>	<b>1.275</b>
<b>Ticari Kar/Zarar (Net)</b>	<b>-2.612</b>	<b>550</b>
Sermaye Piyasası İşlemleri Kâr/Zararı	2.121	2.503
Türev Finansal İşlemlerden Kar/Zarar	-10.093	5.298
Kambiyo İşlemleri Kâr/Zararı	5.360	-7.250
<b>Diğer Faaliyet Gelirleri</b>	<b>7.579</b>	<b>6.463</b>
<b>Faaliyet Gelirleri/Giderleri Toplamı</b>	<b>85.565</b>	<b>78.044</b>
Kredi ve Diğer Alacaklar Değer Düşüş Karşılığı (-)	15.817	15.077
Kredi ve Diğer Alacaklara İlişkin Özel Karşılıklar (bilgi için)*	11.254	9.151
Genel Karşılık Giderleri (bilgi için)*	3.134	4.044
Diğer Faaliyet Giderleri (-)	40.598	35.821
Personel Giderleri (bilgi için)*	17.077	15.375
<b>Net Faaliyet Karı/Zararı</b>	<b>29.149</b>	<b>27.146</b>
Birleşme İşlemi Sonra. Gelir Ola. Kaydedilen Fazlalık Tutarı	0	0
Özkaynak Yöntemi Uygulanan Ortaklıklardan Kar/Zarar	0	0
Net Parasal Pozisyon Kar/Zararı	0	0
<b>Sürdürülen Faaliyetler Vergi Öncesi Kar/Zarar</b>	<b>29.149</b>	<b>27.146</b>
Sürdürülen Faaliyetler Vergi Karşılığı (±)	-6.300	-5.920
<b>Sürdürülen Faaliyetler Dönem Net Kar/Zararı</b>	<b>22.849</b>	<b>21.226</b>
<b>Durdurulan Faaliyetler Vergi Öncesi Kar/Zarar</b>	<b>78</b>	<b>1.302</b>
Durdurulan Faaliyetler Vergi Karşılığı (±)	0	-55
<b>Durdurulan Faaliyetler Dönem Net Kar/Zararı</b>	<b>78</b>	<b>1.247</b>
<b>Net Dönem Karı / Zararı</b>	<b>22.927</b>	<b>22.473</b>

\* Gelir-gider tablosuna ait dipnotlardan alınmıştır.

## Rasyolar

(%)

	Aralık 2014	Aralık 2013
<b>Sermaye Yeterliliği</b>		
Özkaynaklar / ((Kredi + Piyasa + Operasyonel Riski İçin Gerekli Sermaye Yükümlülüğü)*12.5)*100	15,7	14,6
Özkaynaklar / Toplam Aktifler	11,1	10,6
(Özkaynaklar - Duran Aktifler) / Toplam Aktifler	8,1	7,8
Net Bilanço Pozisyonu / Özkaynaklar	-37,5	-38,5
(Net Bilanço Pozisyonu + Net Nazım Hesap Pozisyonu) / Özkaynaklar	-3,5	-1,3
<b>Bilanço Yapısı</b>		
TP Aktifler / Toplam Aktifler	65,5	65,9
TP Pasifler / Toplam Pasifler	58,8	59,4
YP Aktifler / YP Pasifler	83,7	84,0
TP Mevduat / Toplam Mevduat	61,6	61,3
TP Krediler ve Alacaklar / Toplam Krediler ve Alacaklar	71,7	72,1
Toplam Mevduat / Toplam Aktifler	58,6	60,3
Alınan Krediler / Toplam Aktifler	10,6	10,5
<b>Aktif Kalitesi</b>		
Finansal Varlıklar (net) / Toplam Aktifler	17,8	19,4
Toplam Krediler ve Alacaklar / Toplam Aktifler	63,5	61,5
Toplam Krediler ve Alacaklar / Toplam Mevduat	108,4	102,1
Takipteki Krediler (brüt) / Toplam Krediler ve Alacaklar	2,9	2,8
Takipteki Krediler (net) / Toplam Krediler ve Alacaklar	0,7	0,6
Özel Karşılıklar / Takipteki Krediler	75,1	77,5
Duran Aktifler / Toplam Aktifler	3,1	2,8
Tüketici Kredileri / Toplam Krediler ve Alacaklar	30,0	33,1
<b>Likidite</b>		
Likit Aktifler / Toplam Aktifler	27,9	28,8
Likit Aktifler / Kısa Vadeli Yükümlülükler	51,8	53,2
TP Likit Aktifler / Toplam Aktifler	13,5	13,7
<b>Karlılık</b>		
Net Dönem Karı (Zararı) / Toplam Aktifler	1,3	1,4
Net Dönem Karı (Zararı) / Özkaynaklar	11,4	13,5
Sürdürülen Faaliyeler Vergi Öncesi Kar (Zarar) / Toplam Aktifler	1,6	1,7
<b>Gelir-Gider Yapısı</b>		
Özel Karşılıklar Sonrası Net Faiz Geliri / Toplam Aktifler	2,8	2,9
Özel Karşılıklar Sonrası Net Faiz Geliri / Toplam Faaliyet Gelirleri (Giderleri)	59,5	58,5
Faiz Dışı Gelirler (net) / Toplam Aktifler	1,3	1,5
Diğer Faaliyet Giderleri / Toplam Aktifler	2,3	2,3
Personel Giderleri / Diğer Faaliyet Giderleri	42,1	42,9
Faiz Dışı Gelirler (net) / Diğer Faaliyet Giderleri	57,6	64,9

# Kamusal Sermayeli Bankalar

## Aktifler

(₺ Milyon)

	Aralık 2014			%	Aralık 2013			%
	TP	YP	Toplam		TP	YP	Toplam	
<b>Nakit Değerler ve Merkez Bankası</b>	<b>11.059</b>	<b>61.251</b>	<b>72.310</b>	<b>12,9</b>	<b>8.268</b>	<b>57.278</b>	<b>65.546</b>	<b>13,6</b>
<b>Gerçeğe Uygun D. Farkı K/Z Yan.FV (Net)</b>	<b>658</b>	<b>188</b>	<b>847</b>	<b>0,2</b>	<b>673</b>	<b>381</b>	<b>1.053</b>	<b>0,2</b>
Alım Satım Amaçlı Finansal Varlıklar	658	188	847	0,2	673	381	1.053	0,2
Devlet Borçlanma Senetleri	46	17	63	0,0	19	16	35	0,0
Sermayede Payı Temsil Eden Menkul Değ.	0	0	0	0,0	0	0	0	0,0
Alım Satım Amaçlı Türev Finansal Varlıklar	608	171	779	0,1	650	364	1.014	0,2
Diğer Menkul Değerler	4	0	4	0,0	4	0	4	0,0
Gerçeğe Uyg.D.Farkı K/Z Yansı.O.Sın.FV	0	0	0	0,0	0	0	0	0,0
Devlet Borçlanma Senetleri	0	0	0	0,0	0	0	0	0,0
Sermayede Payı Temsil Eden Menkul Değ.	0	0	0	0,0	0	0	0	0,0
Krediler	0	0	0	0,0	0	0	0	0,0
Diğer Menkul Değerler	0	0	0	0,0	0	0	0	0,0
<b>Bankalar</b>	<b>592</b>	<b>5.454</b>	<b>6.045</b>	<b>1,1</b>	<b>662</b>	<b>6.291</b>	<b>6.953</b>	<b>1,4</b>
<b>Para Piyasalarından Alacaklar</b>	<b>0</b>	<b>0</b>	<b>0</b>	<b>0,0</b>	<b>0</b>	<b>0</b>	<b>0</b>	<b>0,0</b>
Bankalararası Para Piyasasından Alacaklar	0	0	0	0,0	0	0	0	0,0
İMKB Takasbank Piyasasından Alacaklar	0	0	0	0,0	0	0	0	0,0
Ters Repo İşlemlerinden Alacaklar	0	0	0	0,0	0	0	0	0,0
<b>Satılmaya Hazır Finansal Varlıklar (Net)</b>	<b>64.725</b>	<b>14.754</b>	<b>79.479</b>	<b>14,2</b>	<b>60.237</b>	<b>12.276</b>	<b>72.513</b>	<b>15,0</b>
Sermayede Payı Temsil Eden Menkul Değ.	196	317	513	0,1	192	245	438	0,1
Devlet Borçlanma Senetleri	64.513	14.302	78.816	14,0	60.034	11.899	71.933	14,9
Diğer Menkul Değerler	15	136	151	0,0	11	132	142	0,0
<b>Krediler ve Alacaklar</b>	<b>261.379</b>	<b>86.886</b>	<b>348.265</b>	<b>62,1</b>	<b>215.560</b>	<b>67.088</b>	<b>282.648</b>	<b>58,5</b>
Krediler ve Alacaklar	259.069	86.886	345.955	61,6	214.075	67.088	281.163	58,2
Bankanın Dahil Olduğu Risk Grubuna Kul. Kre.	339	1.165	1.504	0,3	244	1.019	1.263	0,3
Devlet Borçlanma Senetleri	0	0	0	0,0	0	0	0	0,0
Diğer	258.730	85.721	344.451	61,4	213.831	66.069	279.900	58,0
Takipteki Krediler	10.384	7	10.391	1,9	8.173	21	8.194	1,7
Özel Karşılıklar (-)	8.073	7	8.080	1,4	6.688	21	6.709	1,4
<b>Factoring Alacakları</b>	<b>0</b>	<b>0</b>	<b>0</b>	<b>0,0</b>	<b>0</b>	<b>0</b>	<b>0</b>	<b>0,0</b>
<b>Vadeye Kadar Elde Tutulacak Yatırım.(Net)</b>	<b>27.945</b>	<b>6.695</b>	<b>34.639</b>	<b>6,2</b>	<b>33.676</b>	<b>6.243</b>	<b>39.919</b>	<b>8,3</b>
Devlet Borçlanma Senetleri	27.934	6.601	34.535	6,2	33.667	6.199	39.866	8,3
Diğer Menkul Değerler	11	93	105	0,0	9	43	52	0,0
<b>İştirakler (Net)</b>	<b>418</b>	<b>75</b>	<b>493</b>	<b>0,1</b>	<b>329</b>	<b>75</b>	<b>404</b>	<b>0,1</b>
Özkaynak Yönt. Göre Muhasebeleştirilenler	0	0	0	0,0	0	0	0	0,0
Konsolide Edilmeyenler	418	75	493	0,1	329	75	404	0,1
Mali İştirakler	394	75	469	0,1	305	75	380	0,1
Mali Olmayan İştirakler	24	0	24	0,0	24	0	24	0,0
<b>Bağlı Ortaklıklar (Net)</b>	<b>4.024</b>	<b>1.444</b>	<b>5.468</b>	<b>1,0</b>	<b>3.666</b>	<b>1.185</b>	<b>4.851</b>	<b>1,0</b>
Konsolide Edilmeyen Mali Ortaklıklar	3.736	1.444	5.180	0,9	3.428	1.185	4.613	1,0
Konsolide Edilmeyen Mali Olmayan Ortaklıklar	288	0	288	0,1	238	0	238	0,0
<b>Birlikte Kontrol Edi. Ortaklık.(iş ort.)( Net)</b>	<b>0</b>	<b>76</b>	<b>76</b>	<b>0,0</b>	<b>0</b>	<b>81</b>	<b>81</b>	<b>0,0</b>
Özkaynak Yönt. Göre Muhasebeleştirilenler	0	0	0	0,0	0	0	0	0,0
Konsolide Edilmeyenler	0	76	76	0,0	0	81	81	0,0
Mali Ortaklıklar	0	76	76	0,0	0	81	81	0,0
Mali Olmayan Ortaklıklar	0	0	0	0,0	0	0	0	0,0
<b>Kiralama İşlemlerinden Alacaklar</b>	<b>0</b>	<b>0</b>	<b>0</b>	<b>0,0</b>	<b>0</b>	<b>0</b>	<b>0</b>	<b>0,0</b>
Finansal Kiralama Alacakları	0	0	0	0,0	0	0	0	0,0
Faaliyet Kiralaması Alacakları	0	0	0	0,0	0	0	0	0,0
Diğer	0	0	0	0,0	0	0	0	0,0
Kazanılmamış Gelirler (-)	0	0	0	0,0	0	0	0	0,0
<b>Riskten Korunma Amaçlı Türev FV</b>	<b>0</b>	<b>0</b>	<b>0</b>	<b>0,0</b>	<b>0</b>	<b>0</b>	<b>0</b>	<b>0,0</b>
Gerçeğe Uygun Değer Risk. Korun. Amaçlılar	0	0	0	0,0	0	0	0	0,0
Nakit Akış Riskinden Korunma Amaçlılar	0	0	0	0,0	0	0	0	0,0
Yurtdışındaki Net Yat. Risk. Korun. Amaçlılar	0	0	0	0,0	0	0	0	0,0
<b>Maddi Duran Varlıklar (Net)</b>	<b>6.565</b>	<b>7</b>	<b>6.573</b>	<b>1,2</b>	<b>3.332</b>	<b>9</b>	<b>3.341</b>	<b>0,7</b>
<b>Maddi Olmayan Duran Varlıklar (Net)</b>	<b>381</b>	<b>3</b>	<b>385</b>	<b>0,1</b>	<b>284</b>	<b>5</b>	<b>289</b>	<b>0,1</b>
Şerefiye	0	0	0	0,0	0	0	0	0,0
Diğer	381	3	385	0,1	284	5	289	0,1
<b>Yatırım Amaçlı Gayrimenkuller (Net)</b>	<b>0</b>	<b>0</b>	<b>0</b>	<b>0,0</b>	<b>0</b>	<b>0</b>	<b>0</b>	<b>0,0</b>
<b>Vergi Varlığı</b>	<b>532</b>	<b>0</b>	<b>532</b>	<b>0,1</b>	<b>386</b>	<b>0</b>	<b>386</b>	<b>0,1</b>
Cari Vergi Varlığı	1	0	1	0,0	1	0	1	0,0
Ertelenmiş Vergi Varlığı	532	0	532	0,1	385	0	385	0,1
<b>Satış Amaç. Elde Tut. ve Durdu. Faal. İliş. DV</b>	<b>925</b>	<b>0</b>	<b>925</b>	<b>0,2</b>	<b>109</b>	<b>0</b>	<b>109</b>	<b>0,0</b>
<b>Diğer Aktifler</b>	<b>3.882</b>	<b>1.322</b>	<b>5.203</b>	<b>0,9</b>	<b>3.323</b>	<b>1.554</b>	<b>4.877</b>	<b>1,0</b>
<b>Toplam Aktifler</b>	<b>383.086</b>	<b>178.155</b>	<b>561.241</b>	<b>100,0</b>	<b>330.505</b>	<b>152.465</b>	<b>482.970</b>	<b>100,0</b>

## Pasifler

(₺ Milyon)

	Aralık 2014			%	Aralık 2013			%
	TP	YP	Toplam		TP	YP	Toplam	
<b>Mevduat</b>	<b>243.381</b>	<b>105.339</b>	<b>348.721</b>	<b>62,1</b>	<b>225.244</b>	<b>98.780</b>	<b>324.024</b>	<b>67,1</b>
Bankanın Dah. olduğu Risk Grubunun Mevduatı	2.275	668	2.943	0,5	2.775	478	3.253	0,7
Diğer	241.106	104.671	345.777	61,6	222.469	98.302	320.771	66,4
<b>Alım Satım Amaçlı Türev Finansal Borçlar</b>	<b>73</b>	<b>749</b>	<b>822</b>	<b>0,1</b>	<b>130</b>	<b>169</b>	<b>299</b>	<b>0,1</b>
<b>Alınan Krediler</b>	<b>2.978</b>	<b>39.187</b>	<b>42.165</b>	<b>7,5</b>	<b>2.042</b>	<b>31.537</b>	<b>33.579</b>	<b>7,0</b>
<b>Para Piyasalarına Borçlar</b>	<b>34.286</b>	<b>22.293</b>	<b>56.579</b>	<b>10,1</b>	<b>21.295</b>	<b>18.524</b>	<b>39.819</b>	<b>8,2</b>
Bankalararası Para Piyasalarına Borçlar	200	0	200	0,0	0	0	0	0,0
İMKB Takasbank Piyasasından Borçlar	0	0	0	0,0	0	0	0	0,0
Repo İşlemlerinden Sağlanan Fonlar	34.086	22.293	56.379	10,0	21.295	18.524	39.819	8,2
<b>İhraç Edilen Menkul Kıymetler (Net)</b>	<b>5.999</b>	<b>14.850</b>	<b>20.848</b>	<b>3,7</b>	<b>5.938</b>	<b>7.748</b>	<b>13.686</b>	<b>2,8</b>
Bonolar	5.999	783	6.782	1,2	5.706	0	5.706	1,2
Varlığa Dayalı Menkul Kıymetler	0	0	0	0,0	0	0	0	0,0
Tahviller	0	14.066	14.066	2,5	233	7.748	7.981	1,7
<b>Fonlar</b>	<b>7.216</b>	<b>0</b>	<b>7.216</b>	<b>1,3</b>	<b>5.548</b>	<b>0</b>	<b>5.548</b>	<b>1,1</b>
Müstakriz Fonları	19	0	19	0,0	25	0	25	0,0
Diğer	7.196	0	7.196	1,3	5.524	0	5.524	1,1
<b>Muhtelif Borçlar</b>	<b>6.124</b>	<b>807</b>	<b>6.931</b>	<b>1,2</b>	<b>5.106</b>	<b>568</b>	<b>5.673</b>	<b>1,2</b>
<b>Diğer Yabancı Kaynaklar</b>	<b>3.371</b>	<b>1.477</b>	<b>4.848</b>	<b>0,9</b>	<b>2.795</b>	<b>1.767</b>	<b>4.562</b>	<b>0,9</b>
<b>Faktoring Borçları</b>	<b>0</b>	<b>0</b>	<b>0</b>	<b>0,0</b>	<b>0</b>	<b>0</b>	<b>0</b>	<b>0,0</b>
<b>Kiralama İşlemlerinden Borçlar</b>	<b>1</b>	<b>1</b>	<b>2</b>	<b>0,0</b>	<b>1</b>	<b>1</b>	<b>2</b>	<b>0,0</b>
Finansal Kiralama Borçları	1	1	2	0,0	2	1	3	0,0
Faaliyet Kiralaması Borçları	0	0	0	0,0	0	0	0	0,0
Diğer	0	0	0	0,0	0	0	0	0,0
Ertelenmiş Finansal Kiralama Giderleri (-)	0	0	0	0,0	0	0	0	0,0
<b>Risken Kor. Amaç. Türev Finan. Borçlar</b>	<b>0</b>	<b>0</b>	<b>0</b>	<b>0,0</b>	<b>0</b>	<b>0</b>	<b>0</b>	<b>0,0</b>
Gerçeğe uygun Değer Risk.Korun.Amaçlılar	0	0	0	0,0	0	0	0	0,0
Nakit Akış Riskinden Korunma Amaçlılar	0	0	0	0,0	0	0	0	0,0
Yurtdışındaki Net Yat. Risk. Korun. Amaçlılar	0	0	0	0,0	0	0	0	0,0
<b>Karşılıklar</b>	<b>9.257</b>	<b>54</b>	<b>9.312</b>	<b>1,7</b>	<b>7.802</b>	<b>71</b>	<b>7.873</b>	<b>1,6</b>
Genel Karşılıklar	5.165	19	5.184	0,9	4.276	19	4.296	0,9
Yeniden Yapılanma Karşılığı	0	0	0	0,0	0	0	0	0,0
Çalışan Hakları Karşılığı	2.024	0	2.024	0,4	1.761	0	1.761	0,4
Sigorta Teknik Karşılıkları (Net)	0	0	0	0,0	0	0	0	0,0
Diğer Karşılıklar	2.068	35	2.104	0,4	1.765	52	1.817	0,4
<b>Vergi Borcu</b>	<b>1.810</b>	<b>2</b>	<b>1.812</b>	<b>0,3</b>	<b>798</b>	<b>2</b>	<b>799</b>	<b>0,2</b>
Cari Vergi Borcu	1.810	2	1.812	0,3	789	2	791	0,2
Ertelenmiş Vergi Borcu	0	0	0	0,0	8	0	8	0,0
<b>Satış Amaç.El.Tut. ve Dur.Faal.İl.DV Borç.</b>	<b>0</b>	<b>0</b>	<b>0</b>	<b>0,0</b>	<b>0</b>	<b>0</b>	<b>0</b>	<b>0,0</b>
<b>Sermaye Benzeri Krediler</b>	<b>0</b>	<b>2.138</b>	<b>2.138</b>	<b>0,4</b>	<b>0</b>	<b>1.974</b>	<b>1.974</b>	<b>0,4</b>
<b>Özkaynaklar</b>	<b>58.336</b>	<b>1.512</b>	<b>59.848</b>	<b>10,7</b>	<b>44.886</b>	<b>243</b>	<b>45.129</b>	<b>9,3</b>
Ödenmiş Sermaye	6.250	0	6.250	1,1	6.250	0	6.250	1,3
Sermaye Yedekleri	9.374	1.512	10.887	1,9	3.222	243	3.465	0,7
Hisse Senedi İhraç Primleri	724	0	724	0,1	724	0	724	0,1
Hisse Senedi İptal Kârları	0	0	0	0,0	0	0	0	0,0
Menkul Değerler Değerleme Farkları	3.182	1.512	4.694	0,8	610	243	853	0,2
Maddi Duran Varlıklar Yen. Değ. Farkları	3.680	0	3.680	0,7	44	0	44	0,0
Maddi Olmayan Dur. Var. Yen. Değ. Farkları	0	0	0	0,0	0	0	0	0,0
Yat. Amaçlı G.menkuller Yen. Değ. Farkları	0	0	0	0,0	0	0	0	0,0
İştir., Bağ. Ort.ve Bir. Kon. Edi. Ort. Bed. HS	95	0	95	0,0	96	0	96	0,0
Risken Korunma Fonları (Etkin Kısım)	0	0	0	0,0	0	0	0	0,0
Sat.A.El.Tut.ve Dur.Faal.İl.DV Bir.Değ.Fark.	0	0	0	0,0	0	0	0	0,0
Diğer Sermaye Yedekleri	1.693	0	1.693	0,3	1.748	0	1.748	0,4
Kâr Yedekleri	34.542	0	34.542	6,2	27.588	0	27.588	5,7
Yasal Yedekler	4.955	0	4.955	0,9	4.444	0	4.444	0,9
Statü Yedekleri	0	0	0	0,0	0	0	0	0,0
Olağanüstü Yedekler	28.395	0	28.395	5,1	21.893	0	21.893	4,5
Diğer Kâr Yedekleri	1.191	0	1.191	0,2	1.250	0	1.250	0,3
Kâr veya Zarar	8.169	0	8.169	1,5	7.826	0	7.826	1,6
Geçmiş Yıllar Kâr ve Zararları	160	0	160	0,0	160	0	160	0,0
Dönem Net Kâr ve Zararı	8.010	0	8.010	1,4	7.666	0	7.666	1,6
<b>Toplam Pasifler</b>	<b>372.831</b>	<b>188.410</b>	<b>561.241</b>	<b>100,0</b>	<b>321.586</b>	<b>161.383</b>	<b>482.970</b>	<b>100,0</b>



## Kamusal Sermayeli Bankalar

### Bilanço Dışı Yükümlülükler

(₺ Milyon)

	Aralık 2014			Aralık 2013		
	TP	YP	Toplam	TP	YP	Toplam
<b>Garanti ve Kefaletler</b>	<b>45.827</b>	<b>56.623</b>	<b>102.450</b>	<b>37.936</b>	<b>42.659</b>	<b>80.595</b>
Teminat Mektupları	45.061	33.159	78.220	37.252	24.524	61.776
Banka Kredileri	164	8.456	8.619	171	5.255	5.426
Akreditifler	76	14.626	14.701	30	12.403	12.433
Garanti Verilen Prefinansmanlar	0	2	2	0	2	2
Cirolar	0	0	0	0	0	0
Diğer Garanti ve Kefaletler	526	381	908	483	476	958
<b>Taahhütler</b>	<b>85.972</b>	<b>56.687</b>	<b>142.658</b>	<b>97.801</b>	<b>60.008</b>	<b>157.809</b>
Çaylılamaz Taahhütler	51.009	9.421	60.431	45.231	9.801	55.032
Çaylıbilir Taahhütler	34.963	47.265	82.228	52.570	50.207	102.776
<b>Türev Finansal Araçlar</b>	<b>11.753</b>	<b>99.879</b>	<b>111.632</b>	<b>13.193</b>	<b>56.826</b>	<b>70.019</b>
Riskten Korun. Amaç. Türev Finan. Araçlar	0	0	0	0	0	0
Alım Satım Amaçlı İşlemler	11.753	99.879	111.632	13.193	56.826	70.019
<b>Emanet ve Rehinli Kıymetler</b>	<b>1.564.963</b>	<b>454.317</b>	<b>2.019.279</b>	<b>1.480.380</b>	<b>330.324</b>	<b>1.810.704</b>
Emanet Kıymetler	302.092	23.219	325.311	533.662	18.616	552.278
Rehinli Kıymetler	794.667	193.163	987.830	633.309	137.358	770.667
Kabul Edilen Avaller ve Kefaletler	468.204	237.934	706.138	313.409	174.349	487.758
<b>Toplam Bilanço Dışı Hesaplar</b>	<b>1.708.514</b>	<b>667.505</b>	<b>2.376.019</b>	<b>1.629.310</b>	<b>489.817</b>	<b>2.119.126</b>

### Gelir ve Gider Kalemleri

(₺ Milyon)

	Aralık 2014	Aralık 2013
<b>Faiz Gelirleri</b>	<b>40.990</b>	<b>32.795</b>
Kredilerden Alınan Faizler	30.862	24.207
Zorunlu Karşılıklardan Alınan Faizler	7	2
Bankalardan Alınan Faizler	78	52
Para Piyasası İşlemlerinden Alınan Faizler	0	2
Menkul Değerlerden Alınan Faizler	10.021	8.458
Diğer Faiz Gelirleri	21	75
<b>Faiz Giderleri</b>	<b>22.620</b>	<b>15.438</b>
Mevduata Verilen Faizler	17.753	12.963
Kullanılan Kredilere Verilen Faizler	687	500
Para Piyasası İşlemlerine Verilen Faizler	2.961	1.138
İhraç Edilen Menkul Kıymetlere Verilen Faizler	927	605
Diğer Faiz Giderleri	291	232
<b>Net Faiz Geliri/Gideri</b>	<b>18.370</b>	<b>17.357</b>
<b>Net Ücret ve Komisyon Gelirleri/Giderleri</b>	<b>2.809</b>	<b>2.575</b>
Alınan Ücret ve Komisyonlar	3.897	3.356
Verilen Ücret ve Komisyonlar	1.088	780
<b>Temettü Gelirleri</b>	<b>412</b>	<b>472</b>
<b>Ticari Kar/Zarar (Net)</b>	<b>209</b>	<b>278</b>
Sermaye Piyasası İşlemleri Kâr/Zararı	545	565
Türev Finansal İşlemlerden Kar/Zarar	-3.089	965
Kambiyo İşlemleri Kâr/Zararı	2.753	-1.252
<b>Diğer Faaliyet Gelirleri</b>	<b>2.788</b>	<b>2.524</b>
<b>Faaliyet Gelirleri/Giderleri Toplamı</b>	<b>24.588</b>	<b>23.207</b>
Kredi ve Diğer Alacaklar Değer Düşüş Karşılığı (-)	4.276	4.534
Kredi ve Diğer Alacaklara İlişkin Özel Karşılıklar (bilgi için)*	2.763	2.369
Genel Karşılık Giderleri (bilgi için)*	891	1.319
Diğer Faaliyet Giderleri (-)	10.193	8.946
Personel Giderleri (bilgi için)*	4.301	3.959
<b>Net Faaliyet Karı/Zararı</b>	<b>10.120</b>	<b>9.726</b>
Birleşme İşlemi Sonra. Gelir Ola. Kaydedilen Fazlalık Tutarı	0	0
Özkaynak Yöntemi Uygulanan Ortaklıklardan Kar/Zarar	0	0
Net Parasal Pozisyon Kar/Zararı	0	0
<b>Sürdürülen Faaliyetler Vergi Öncesi Kar/Zarar</b>	<b>10.120</b>	<b>9.726</b>
Sürdürülen Faaliyetler Vergi Karşılığı (±)	-2.110	-2.060
<b>Sürdürülen Faaliyetler Dönem Net Kar/Zararı</b>	<b>8.010</b>	<b>7.666</b>
<b>Durdurulan Faaliyetler Vergi Öncesi Kar/Zarar</b>	<b>0</b>	<b>0</b>
Durdurulan Faaliyetler Vergi Karşılığı (±)	0	0
<b>Durdurulan Faaliyetler Dönem Net Kar/Zararı</b>	<b>0</b>	<b>0</b>
<b>Net Dönem Karı / Zararı</b>	<b>8.010</b>	<b>7.666</b>

\* Gelir-gider tablosuna ait dipnotlardan alınmıştır.

## Rasyolar

(%)

	Aralık 2014	Aralık 2013
<b>Sermaye Yeterliliği</b>		
Özkaynaklar / ((Kredi + Piyasa + Operasyonel Riski İçin Gerekli Sermaye Yükümlülüğü)*12.5)*100	15,6	13,5
Özkaynaklar / Toplam Aktifler	10,7	9,3
(Özkaynaklar - Duran Aktifler) / Toplam Aktifler	7,8	7,2
Net Bilanço Pozisyonu / Özkaynaklar	-7,0	-12,5
(Net Bilanço Pozisyonu + Net Nazım Hesap Pozisyonu) / Özkaynaklar	1,8	-1,4
<b>Bilanço Yapısı</b>		
TP Aktifler / Toplam Aktifler	68,3	68,4
TP Pasifler / Toplam Pasifler	66,4	66,6
YP Aktifler / YP Pasifler	94,6	94,5
TP Mevduat / Toplam Mevduat	69,8	69,5
TP Krediler ve Alacaklar / Toplam Krediler ve Alacaklar	75,1	76,3
Toplam Mevduat / Toplam Aktifler	62,1	67,1
Alınan Krediler / Toplam Aktifler	7,5	7,0
<b>Aktif Kalitesi</b>		
Finansal Varlıklar (net) / Toplam Aktifler	20,5	23,5
Toplam Krediler ve Alacaklar / Toplam Aktifler	62,1	58,5
Toplam Krediler ve Alacaklar / Toplam Mevduat	99,9	87,2
Takipteki Krediler (brüt) / Toplam Krediler ve Alacaklar	3,0	2,9
Takipteki Krediler (net) / Toplam Krediler ve Alacaklar	0,7	0,5
Özel Karşılıklar / Takipteki Krediler	77,8	81,9
Duran Aktifler / Toplam Aktifler	2,9	2,2
Tüketici Kredileri / Toplam Krediler ve Alacaklar	28,7	32,1
<b>Likidite</b>		
Likit Aktifler / Toplam Aktifler	28,3	30,2
Likit Aktifler / Kısa Vadeli Yükümlülükler	48,8	51,8
TP Likit Aktifler / Toplam Aktifler	13,7	14,5
<b>Karlılık</b>		
Net Dönem Karı (Zararı) / Toplam Aktifler	1,4	1,6
Net Dönem Karı (Zararı) / Özkaynaklar	13,4	17,0
Sürdürülen Faaliyeler Vergi Öncesi Kar (Zarar) / Toplam Aktifler	1,8	2,0
<b>Gelir-Gider Yapısı</b>		
Özel Karşılıklar Sonrası Net Faiz Geliri / Toplam Aktifler	2,8	3,1
Özel Karşılıklar Sonrası Net Faiz Geliri / Toplam Faaliyet Gelirleri (Giderleri)	63,5	64,6
Faiz Dışı Gelirler (net) / Toplam Aktifler	1,1	1,2
Diğer Faaliyet Giderleri / Toplam Aktifler	1,8	1,9
Personel Giderleri / Diğer Faaliyet Giderleri	42,2	44,3
Faiz Dışı Gelirler (net) / Diğer Faaliyet Giderleri	61,0	65,4

# Özel Sermayeli Bankalar

## Aktifler

(₺ Milyon)

	Aralık 2014			% Dağ.	Aralık 2013			% Dağ.
	TP	YP	Toplam		TP	YP	Toplam	
<b>Nakit Değerler ve Merkez Bankası</b>	<b>14.442</b>	<b>92.186</b>	<b>106.628</b>	<b>11,2</b>	<b>11.660</b>	<b>82.242</b>	<b>93.902</b>	<b>11,3</b>
<b>Gerçeğe Uygun D. Farkı K/Z Yan.FV (Net)</b>	<b>3.963</b>	<b>2.862</b>	<b>6.825</b>	<b>0,7</b>	<b>6.255</b>	<b>2.974</b>	<b>9.228</b>	<b>1,1</b>
Alım Satım Amaçlı Finansal Varlıklar	3.739	2.862	6.601	0,7	6.011	2.974	8.985	1,1
Devlet Borçlanma Senetleri	534	65	599	0,1	1.725	359	2.084	0,3
Sermayede Payı Temsil Eden Menkul Değ.	75	0	75	0,0	97	0	97	0,0
Alım Satım Amaçlı Türev Finansal Varlıklar	3.130	2.482	5.612	0,6	4.184	2.555	6.738	0,8
Diğer Menkul Değerler	1	315	316	0,0	6	60	65	0,0
Gerçeğe Uyg.D.Farkı K/Z Yansı.O.Sın.FV	224	0	224	0,0	243	0	243	0,0
Devlet Borçlanma Senetleri	0	0	0	0,0	0	0	0	0,0
Sermayede Payı Temsil Eden Menkul Değ.	0	0	0	0,0	0	0	0	0,0
Krediler	224	0	224	0,0	243	0	243	0,0
Diğer Menkul Değerler	0	0	0	0,0	0	0	0	0,0
<b>Bankalar</b>	<b>3.096</b>	<b>15.671</b>	<b>18.767</b>	<b>2,0</b>	<b>3.134</b>	<b>17.322</b>	<b>20.457</b>	<b>2,5</b>
<b>Para Piyasalarından Alacaklar</b>	<b>3.217</b>	<b>104</b>	<b>3.321</b>	<b>0,3</b>	<b>3.056</b>	<b>286</b>	<b>3.342</b>	<b>0,4</b>
Bankalararası Para Piyasasından Alacaklar	0	0	0	0,0	0	0	0	0,0
İMKB Takasbank Piyasasından Alacaklar	248	104	352	0,0	1.701	286	1.987	0,2
Ters Repo İşlemlerinden Alacaklar	2.969	0	2.969	0,3	1.355	0	1.355	0,2
<b>Satılmaya Hazır Finansal Varlıklar (Net)</b>	<b>93.655</b>	<b>28.372</b>	<b>122.027</b>	<b>12,8</b>	<b>79.356</b>	<b>22.342</b>	<b>101.698</b>	<b>12,2</b>
Sermayede Payı Temsil Eden Menkul Değ.	107	64	172	0,0	96	9	105	0,0
Devlet Borçlanma Senetleri	90.287	20.395	110.682	11,6	76.164	17.043	93.207	11,2
Diğer Menkul Değerler	3.260	7.912	11.173	1,2	3.097	5.289	8.386	1,0
<b>Krediler ve Alacaklar</b>	<b>419.185</b>	<b>194.877</b>	<b>614.062</b>	<b>64,6</b>	<b>355.932</b>	<b>169.948</b>	<b>525.880</b>	<b>63,3</b>
Krediler ve Alacaklar	415.884	194.680	610.564	64,3	353.302	169.682	522.983	62,9
Bankanın Dahil Olduğu Risk Grubuna Kul. Kre.	4.658	4.299	8.958	0,9	3.493	3.891	7.384	0,9
Devlet Borçlanma Senetleri	0	0	0	0,0	0	0	0	0,0
Diğer	411.226	190.381	601.607	63,3	349.809	165.790	515.599	62,0
Takipteki Krediler	14.268	572	14.840	1,6	11.372	579	11.952	1,4
Özel Karşılıklar (-)	10.967	375	11.343	1,2	8.742	313	9.055	1,1
<b>Factoring Alacakları</b>	<b>0</b>	<b>0</b>	<b>0</b>	<b>0,0</b>	<b>0</b>	<b>0</b>	<b>0</b>	<b>0,0</b>
<b>Vadeye Kadar Elde Tutulacak Yatırım.(Net)</b>	<b>23.998</b>	<b>16.639</b>	<b>40.636</b>	<b>4,3</b>	<b>32.997</b>	<b>8.742</b>	<b>41.739</b>	<b>5,0</b>
Devlet Borçlanma Senetleri	23.947	13.602	37.549	4,0	32.982	8.331	41.313	5,0
Diğer Menkul Değerler	51	3.037	3.087	0,3	16	411	426	0,1
<b>İştirakler (Net)</b>	<b>832</b>	<b>43</b>	<b>876</b>	<b>0,1</b>	<b>793</b>	<b>43</b>	<b>837</b>	<b>0,1</b>
Özkaynak Yönt. Göre Muhasebeleştirilenler	0	0	0	0,0	0	0	0	0,0
Konsolide Edilmeyenler	832	43	876	0,1	793	43	837	0,1
Mali İştirakler	158	43	201	0,0	118	43	162	0,0
Mali Olmayan İştirakler	675	0	675	0,1	675	0	675	0,1
<b>Bağlı Ortaklıklar (Net)</b>	<b>11.140</b>	<b>4.840</b>	<b>15.980</b>	<b>1,7</b>	<b>9.403</b>	<b>4.557</b>	<b>13.960</b>	<b>1,7</b>
Konsolide Edilmeyen Mali Ortaklıklar	6.314	4.840	11.154	1,2	5.974	4.557	10.532	1,3
Konsolide Edilmeyen Mali Olmayan Ortaklıklar	4.826	0	4.826	0,5	3.429	0	3.429	0,4
<b>Birlikte Kontrol Edi. Ortaklık.(iş ort.)( Net)</b>	<b>20</b>	<b>0</b>	<b>20</b>	<b>0,0</b>	<b>20</b>	<b>0</b>	<b>20</b>	<b>0,0</b>
Özkaynak Yönt. Göre Muhasebeleştirilenler	0	0	0	0,0	0	0	0	0,0
Konsolide Edilmeyenler	20	0	20	0,0	20	0	20	0,0
Mali Ortaklıklar	20	0	20	0,0	20	0	20	0,0
Mali Olmayan Ortaklıklar	0	0	0	0,0	0	0	0	0,0
<b>Kiralama İşlemlerinden Alacaklar</b>	<b>0</b>	<b>0</b>	<b>0</b>	<b>0,0</b>	<b>0</b>	<b>0</b>	<b>0</b>	<b>0,0</b>
Finansal Kiralama Alacakları	0	0	0	0,0	0	0	0	0,0
Faaliyet Kiralaması Alacakları	0	0	0	0,0	0	0	0	0,0
Diğer	0	0	0	0,0	0	0	0	0,0
Kazanılmamış Gelirler (-)	0	0	0	0,0	0	0	0	0,0
<b>Riskten Korunma Amaçlı Türev FV</b>	<b>647</b>	<b>120</b>	<b>767</b>	<b>0,1</b>	<b>1.261</b>	<b>64</b>	<b>1.325</b>	<b>0,2</b>
Gerçeğe Uygun Değer Risk. Korun. Amaçlılar	495	0	495	0,1	1.013	48	1.060	0,1
Nakit Akış Riskinden Korunma Amaçlılar	152	120	272	0,0	249	16	265	0,0
Yurtdışındaki Net Yat. Risk. Korun. Amaçlılar	0	0	0	0,0	0	0	0	0,0
<b>Maddi Duran Varlıklar (Net)</b>	<b>6.578</b>	<b>14</b>	<b>6.592</b>	<b>0,7</b>	<b>5.938</b>	<b>8</b>	<b>5.946</b>	<b>0,7</b>
<b>Maddi Olmayan Duran Varlıklar (Net)</b>	<b>2.664</b>	<b>1</b>	<b>2.665</b>	<b>0,3</b>	<b>2.322</b>	<b>1</b>	<b>2.323</b>	<b>0,3</b>
Şerefiye	1.401	0	1.401	0,1	1.401	0	1.401	0,2
Diğer	1.264	1	1.265	0,1	922	1	922	0,1
<b>Yatırım Amaçlı Gayrimenkuller (Net)</b>	<b>147</b>	<b>0</b>	<b>147</b>	<b>0,0</b>	<b>150</b>	<b>0</b>	<b>150</b>	<b>0,0</b>
<b>Vergi Varlığı</b>	<b>1.109</b>	<b>2</b>	<b>1.112</b>	<b>0,1</b>	<b>799</b>	<b>23</b>	<b>822</b>	<b>0,1</b>
Cari Vergi Varlığı	6	0	6	0,0	11	0	11	0,0
Ertelenmiş Vergi Varlığı	1.103	2	1.105	0,1	789	23	812	0,1
<b>Satış Amaç. Elde Tut. ve Durdu. Faal. İliş. DV</b>	<b>631</b>	<b>0</b>	<b>631</b>	<b>0,1</b>	<b>463</b>	<b>0</b>	<b>463</b>	<b>0,1</b>
<b>Diğer Aktifler</b>	<b>6.671</b>	<b>2.420</b>	<b>9.091</b>	<b>1,0</b>	<b>7.109</b>	<b>2.120</b>	<b>9.229</b>	<b>1,1</b>
<b>Toplam Aktifler</b>	<b>591.998</b>	<b>358.150</b>	<b>950.147</b>	<b>100,0</b>	<b>520.649</b>	<b>310.671</b>	<b>831.320</b>	<b>100,0</b>

**Pasifler**

(₺ Milyon)

	Aralık 2014			%	Aralık 2013			%
	TP	YP	Toplam		TP	YP	Toplam	
<b>Mevduat</b>	<b>308.771</b>	<b>231.738</b>	<b>540.509</b>	<b>56,9</b>	<b>267.044</b>	<b>211.594</b>	<b>478.638</b>	<b>57,6</b>
Bankanın Dah. olduğu Risk Grubunun Mevduatı	15.348	12.498	27.846	2,9	11.218	13.033	24.250	2,9
Diğer	293.423	219.240	512.663	54,0	255.826	198.562	454.388	54,7
<b>Alım Satım Amaçlı Türev Finansal Borçlar</b>	<b>2.594</b>	<b>1.886</b>	<b>4.480</b>	<b>0,5</b>	<b>3.385</b>	<b>1.591</b>	<b>4.976</b>	<b>0,6</b>
<b>Alınan Krediler</b>	<b>8.415</b>	<b>95.794</b>	<b>104.209</b>	<b>11,0</b>	<b>8.985</b>	<b>80.317</b>	<b>89.303</b>	<b>10,7</b>
<b>Para Piyasalarına Borçlar</b>	<b>31.305</b>	<b>35.836</b>	<b>67.142</b>	<b>7,1</b>	<b>34.154</b>	<b>30.250</b>	<b>64.404</b>	<b>7,7</b>
Bankalararası Para Piyasalarına Borçlar	0	0	0	0,0	0	0	0	0,0
İMKB Takasbank Piyasasından Borçlar	0	0	0	0,0	22	0	22	0,0
Repo İşlemlerinden Sağlanan Fonlar	31.305	35.836	67.142	7,1	34.132	30.250	64.382	7,7
<b>İhraç Edilen Menkul Kıymetler (Net)</b>	<b>17.682</b>	<b>34.721</b>	<b>52.403</b>	<b>5,5</b>	<b>15.678</b>	<b>20.689</b>	<b>36.368</b>	<b>4,4</b>
Bonolar	10.083	5.116	15.199	1,6	8.510	986	9.496	1,1
Varlığa Dayalı Menkul Kıymetler	643	0	643	0,1	425	0	425	0,1
Tahviller	6.955	29.605	36.561	3,8	6.744	19.703	26.447	3,2
<b>Fonlar</b>	<b>1</b>	<b>0</b>	<b>1</b>	<b>0,0</b>	<b>2</b>	<b>0</b>	<b>2</b>	<b>0,0</b>
Müstakriz Fonları	0	0	0	0,0	0	0	0	0,0
Diğer	1	0	1	0,0	2	0	2	0,0
<b>Muhtelif Borçlar</b>	<b>22.181</b>	<b>3.471</b>	<b>25.652</b>	<b>2,7</b>	<b>18.588</b>	<b>3.090</b>	<b>21.678</b>	<b>2,6</b>
<b>Diğer Yabancı Kaynaklar</b>	<b>7.352</b>	<b>3.852</b>	<b>11.205</b>	<b>1,2</b>	<b>7.270</b>	<b>4.737</b>	<b>12.006</b>	<b>1,4</b>
<b>Faktoring Borçları</b>	<b>0</b>	<b>0</b>	<b>0</b>	<b>0,0</b>	<b>0</b>	<b>0</b>	<b>0</b>	<b>0,0</b>
<b>Kiralama İşlemlerinden Borçlar</b>	<b>112</b>	<b>5</b>	<b>117</b>	<b>0,0</b>	<b>103</b>	<b>24</b>	<b>127</b>	<b>0,0</b>
Finansal Kiralama Borçları	144	5	149	0,0	131	26	157	0,0
Faaliyet Kiralaması Borçları	0	0	0	0,0	0	0	0	0,0
Diğer	0	0	0	0,0	0	0	0	0,0
Ertelenmiş Finansal Kiralama Giderleri (-)	32	0	32	0,0	28	1	30	0,0
<b>Riskten Kor. Amaç. Türev Finan. Borçlar</b>	<b>642</b>	<b>497</b>	<b>1.139</b>	<b>0,1</b>	<b>100</b>	<b>459</b>	<b>559</b>	<b>0,1</b>
Gerçeğe uygun Değer Risk.Korun.Amaçlılar	111	218	329	0,0	15	103	118	0,0
Nakit Akış Riskinden Korunma Amaçlılar	531	279	810	0,1	84	356	440	0,1
Yurtdışındaki Net Yat. Risk. Korun. Amaçlılar	0	0	0	0,0	0	0	0	0,0
<b>Karşılıklar</b>	<b>16.241</b>	<b>1.314</b>	<b>17.555</b>	<b>1,8</b>	<b>14.306</b>	<b>1.088</b>	<b>15.395</b>	<b>1,9</b>
Genel Karşılıklar	8.484	1.208	9.692	1,0	6.977	986	7.963	1,0
Yeniden Yapılanma Karşılığı	0	0	0	0,0	0	0	0	0,0
Çalışan Hakları Karşılığı	1.659	0	1.659	0,2	1.338	0	1.338	0,2
Sigorta Teknik Karşılıkları (Net)	0	0	0	0,0	0	0	0	0,0
Diğer Karşılıklar	6.097	106	6.204	0,7	5.992	102	6.094	0,7
<b>Vergi Borcu</b>	<b>2.507</b>	<b>31</b>	<b>2.537</b>	<b>0,3</b>	<b>1.245</b>	<b>21</b>	<b>1.266</b>	<b>0,2</b>
Cari Vergi Borcu	2.469	31	2.500	0,3	1.205	21	1.227	0,1
Ertelenmiş Vergi Borcu	37	0	37	0,0	39	0	39	0,0
<b>Satış Amaç.El.Tut. ve Dur.Faal.İl.DV Borç.</b>	<b>0</b>	<b>0</b>	<b>0</b>	<b>0,0</b>	<b>0</b>	<b>0</b>	<b>0</b>	<b>0,0</b>
<b>Sermaye Benzeri Krediler</b>	<b>0</b>	<b>12.694</b>	<b>12.694</b>	<b>1,3</b>	<b>0</b>	<b>12.080</b>	<b>12.080</b>	<b>1,5</b>
<b>Özkaynaklar</b>	<b>108.411</b>	<b>2.094</b>	<b>110.506</b>	<b>11,6</b>	<b>93.874</b>	<b>644</b>	<b>94.519</b>	<b>11,4</b>
Ödenmiş Sermaye	22.164	0	22.164	2,3	22.066	0	22.066	2,7
Sermaye Yedekleri	13.272	1.958	15.230	1,6	8.735	525	9.260	1,1
Hisse Senedi İhraç Primleri	2.265	0	2.265	0,2	2.261	0	2.261	0,3
Hisse Senedi İptal Kârları	0	0	0	0,0	0	0	0	0,0
Menkul Değerler Değerleme Farkları	5.121	2.167	7.288	0,8	1.015	843	1.858	0,2
Maddi Duran Varlıklar Yen. Değ. Farkları	544	0	544	0,1	534	0	534	0,1
Maddi Olmayan Dur. Var. Yen. Değ. Farkları	0	0	0	0,0	0	0	0	0,0
Yat. Amaçlı G.menkuller Yen. Değ. Farkları	0	0	0	0,0	0	0	0	0,0
İştir., Bağ. Ort.ve Bir. Kon. Edi. Ort. Bed. HS	49	0	49	0,0	47	0	47	0,0
Riskten Korunma Fonları (Etkin Kısım)	-300	-208	-508	-0,1	108	-318	-211	0,0
Sat.A.El.Tut.ve Dur.Faal.İl.DV Bir.Değ.Fark.	0	0	0	0,0	0	0	0	0,0
Diğer Sermaye Yedekleri	5.592	0	5.592	0,6	4.770	0	4.770	0,6
Kâr Yedekleri	60.363	136	60.499	6,4	49.934	120	50.054	6,0
Yasal Yedekler	5.565	11	5.576	0,6	5.094	12	5.105	0,6
Statü Yedekleri	0	0	0	0,0	0	0	0	0,0
Olağanüstü Yedekler	54.401	2	54.403	5,7	44.431	0	44.431	5,3
Diğer Kâr Yedekleri	397	123	520	0,1	409	108	517	0,1
Kâr veya Zarar	12.613	0	12.613	1,3	13.138	0	13.138	1,6
Geçmiş Yıllar Kâr ve Zararları	-56	0	-56	0,0	-100	0	-100	0,0
Dönem Net Kâr ve Zararı	12.669	0	12.669	1,3	13.239	0	13.239	1,6
<b>Toplam Pasifler</b>	<b>526.213</b>	<b>423.934</b>	<b>950.147</b>	<b>100,0</b>	<b>464.735</b>	<b>366.585</b>	<b>831.320</b>	<b>100,0</b>

# Özel Sermayeli Bankalar

## Bilanço Dışı Yükümlülükler

(₺ Milyon)

	Aralık 2014			Aralık 2013		
	TP	YP	Toplam	TP	YP	Toplam
<b>Garanti ve Kefaletler</b>	<b>72.049</b>	<b>110.573</b>	<b>182.622</b>	<b>62.299</b>	<b>98.227</b>	<b>160.526</b>
Teminat Mektupları	69.155	68.118	137.273	59.999	55.633	115.632
Banka Kredileri	28	3.813	3.840	22	4.699	4.721
Akreditifler	1	31.808	31.809	4	30.495	30.499
Garanti Verilen Prefinansmanlar	0	0	0	0	0	0
Cirolar	0	0	0	0	0	0
Diğer Garanti ve Kefaletler	2.866	6.834	9.699	2.274	7.400	9.674
<b>Taahhütler</b>	<b>171.667</b>	<b>38.291</b>	<b>209.957</b>	<b>189.883</b>	<b>49.029</b>	<b>238.913</b>
Cayılamaz Taahhütler	170.824	32.374	203.198	159.127	43.642	202.769
Cayılabilir Taahhütler	842	5.917	6.759	30.756	5.387	36.143
<b>Türev Finansal Araçlar</b>	<b>223.854</b>	<b>474.127</b>	<b>697.981</b>	<b>204.486</b>	<b>422.492</b>	<b>626.977</b>
Riskten Korun. Amaç. Türev Finan. Araçlar	39.540	40.500	80.040	24.541	37.289	61.830
Alım Satım Amaçlı İşlemler	184.314	433.627	617.941	179.945	385.202	565.147
<b>Emanet ve Rehinli Kıymetler</b>	<b>1.927.568</b>	<b>772.349</b>	<b>2.699.916</b>	<b>1.679.226</b>	<b>676.721</b>	<b>2.355.947</b>
Emanet Kıymetler	224.471	54.245	278.716	214.213	46.946	261.159
Rehinli Kıymetler	1.353.549	638.230	1.991.778	1.166.046	561.545	1.727.591
Kabul Edilen Avaller ve Kefaletler	349.548	79.874	429.422	298.967	68.230	367.197
<b>Toplam Bilanço Dışı Hesaplar</b>	<b>2.395.137</b>	<b>1.395.339</b>	<b>3.790.476</b>	<b>2.135.894</b>	<b>1.246.469</b>	<b>3.382.363</b>

## Gelir ve Gider Kalemleri

(₺ Milyon)

	Aralık 2014	Aralık 2013
<b>Faiz Gelirleri</b>	<b>66.293</b>	<b>53.885</b>
Kredilerden Alınan Faizler	52.081	41.462
Zorunlu Karşılıklardan Alınan Faizler	5	0
Bankalardan Alınan Faizler	296	224
Para Piyasası İşlemlerinden Alınan Faizler	327	158
Menkul Değerlerden Alınan Faizler	13.364	11.857
Diğer Faiz Gelirleri	219	184
<b>Faiz Giderleri</b>	<b>34.415</b>	<b>26.532</b>
Mevduata Verilen Faizler	24.796	19.718
Kullanılan Kredilere Verilen Faizler	2.826	2.439
Para Piyasası İşlemlerine Verilen Faizler	3.594	2.314
İhraç Edilen Menkul Kıymetlere Verilen Faizler	3.036	1.857
Diğer Faiz Giderleri	163	204
<b>Net Faiz Geliri/Gideri</b>	<b>31.878</b>	<b>27.353</b>
<b>Net Ücret ve Komisyon Gelirleri/Giderleri</b>	<b>10.738</b>	<b>9.660</b>
Alınan Ücret ve Komisyonlar	13.362	11.440
Verilen Ücret ve Komisyonlar	2.624	1.780
<b>Temettü Gelirleri</b>	<b>821</b>	<b>681</b>
<b>Ticari Kar/Zarar (Net)</b>	<b>-830</b>	<b>1.222</b>
Sermaye Piyasası İşlemleri Kâr/Zararı	1.432	1.680
Türev Finansal İşlemlerden Kar/Zarar	-5.707	2.863
Kambiyo İşlemleri Kâr/Zararı	3.444	-3.321
<b>Diğer Faaliyet Gelirleri</b>	<b>3.165</b>	<b>2.695</b>
<b>Faaliyet Gelirleri/Giderleri Toplamı</b>	<b>45.772</b>	<b>41.611</b>
Kredi ve Diğer Alacaklar Değer Düşüş Karşılığı (-)	8.145	7.270
Kredi ve Diğer Alacaklara İlişkin Özel Karşılıklar (bilgi için)*	5.761	4.452
Genel Karşılık Giderleri (bilgi için)*	1.782	1.991
Diğer Faaliyet Giderleri (-)	21.455	18.938
Personel Giderleri (bilgi için)*	8.936	8.003
<b>Net Faaliyet Karı/Zararı</b>	<b>16.171</b>	<b>15.403</b>
Birleşme İşlemi Sonra. Gelir Ola. Kaydedilen Fazlalık Tutarı	0	0
Özkaynak Yöntemi Uygulanan Ortaklıklardan Kar/Zarar	0	0
Net Parasal Pozisyon Kar/Zararı	0	0
<b>Sürdürülen Faaliyetler Vergi Öncesi Kar/Zarar</b>	<b>16.171</b>	<b>15.403</b>
Sürdürülen Faaliyetler Vergi Karşılığı (±)	-3.503	-3.337
<b>Sürdürülen Faaliyetler Dönem Net Kar/Zararı</b>	<b>12.669</b>	<b>12.066</b>
<b>Durdurulan Faaliyetler Vergi Öncesi Kar/Zarar</b>	<b>0</b>	<b>1.227</b>
Durdurulan Faaliyetler Vergi Karşılığı (±)	0	-55
<b>Durdurulan Faaliyetler Dönem Net Kar/Zararı</b>	<b>0</b>	<b>1.172</b>
<b>Net Dönem Karı / Zararı</b>	<b>12.669</b>	<b>13.239</b>

\* Gelir-gider tablosuna ait dipnotlardan alınmıştır.

**Rasyolar**

(%)

	Aralık 2014	Aralık 2013
<b>Sermaye Yeterliliği</b>		
Özkaynaklar / ((Kredi + Piyasa + Operasyonel Riski İçin Gerekli Sermaye Yükümlülüğü)*12.5)*100	15,3	14,8
Özkaynaklar / Toplam Aktifler	11,6	11,4
(Özkaynaklar - Duran Aktifler) / Toplam Aktifler	8,4	8,2
Net Bilanço Pozisyonu / Özkaynaklar	-35,8	-35,5
(Net Bilanço Pozisyonu + Net Nazım Hesap Pozisyonu) / Özkaynaklar	-5,4	-1,1
<b>Bilanço Yapısı</b>		
TP Aktifler / Toplam Aktifler	62,3	62,6
TP Pasifler / Toplam Pasifler	55,4	55,9
YP Aktifler / YP Pasifler	84,5	84,7
TP Mevduat / Toplam Mevduat	57,1	55,8
TP Krediler ve Alacaklar / Toplam Krediler ve Alacaklar	68,3	67,7
Toplam Mevduat / Toplam Aktifler	56,9	57,6
Alınan Krediler / Toplam Aktifler	11,0	10,7
<b>Aktif Kalitesi</b>		
Finansal Varlıklar (net) / Toplam Aktifler	17,9	18,5
Toplam Krediler ve Alacaklar / Toplam Aktifler	64,6	63,3
Toplam Krediler ve Alacaklar / Toplam Mevduat	113,6	109,9
Takipteki Krediler (brüt) / Toplam Krediler ve Alacaklar	2,4	2,3
Takipteki Krediler (net) / Toplam Krediler ve Alacaklar	0,6	0,6
Özel Karşılıklar / Takipteki Krediler	76,4	75,8
Duran Aktifler / Toplam Aktifler	3,2	3,2
Tüketici Kredileri / Toplam Krediler ve Alacaklar	30,2	32,6
<b>Likidite</b>		
Likit Aktifler / Toplam Aktifler	27,1	27,5
Likit Aktifler / Kısa Vadeli Yükümlülükler	52,7	52,9
TP Likit Aktifler / Toplam Aktifler	12,5	12,4
<b>Karlılık</b>		
Net Dönem Karı (Zararı) / Toplam Aktifler	1,3	1,6
Net Dönem Karı (Zararı) / Özkaynaklar	11,5	14,0
Sürdürülen Faaliyeler Vergi Öncesi Kar (Zarar) / Toplam Aktifler	1,7	1,9
<b>Gelir-Gider Yapısı</b>		
Özel Karşılıklar Sonrası Net Faiz Geliri / Toplam Aktifler	2,7	2,8
Özel Karşılıklar Sonrası Net Faiz Geliri / Toplam Faaliyet Gelirleri (Giderleri)	57,1	55,0
Faiz Dışı Gelirler (net) / Toplam Aktifler	1,5	1,7
Diğer Faaliyet Giderleri / Toplam Aktifler	2,3	2,3
Personel Giderleri / Diğer Faaliyet Giderleri	41,6	42,3
Faiz Dışı Gelirler (net) / Diğer Faaliyet Giderleri	64,8	75,3

## Tasarruf Mevduatı Sigorta Fonuna Devredilen Bankalar

### Aktifler

(₺ Milyon)

	Aralık 2014			% Dağ.	Aralık 2013			% Dağ.
	TP	YP	Toplam		TP	YP	Toplam	
<b>Nakit Değerler ve Merkez Bankası</b>	<b>0</b>	<b>0</b>	<b>0</b>	<b>0,0</b>	<b>0</b>	<b>0</b>	<b>0</b>	<b>0,0</b>
<b>Gerçeğe Uygun D. Farkı K/Z Yan.FV (Net)</b>	<b>79</b>	<b>0</b>	<b>79</b>	<b>3,9</b>	<b>112</b>	<b>0</b>	<b>112</b>	<b>13,8</b>
Alım Satım Amaçlı Finansal Varlıklar	79	0	79	3,9	112	0	112	13,8
Devlet Borçlanma Senetleri	79	0	79	3,9	112	0	112	13,8
Sermayede Payı Temsil Eden Menkul Değ.	0	0	0	0,0	0	0	0	0,0
Alım Satım Amaçlı Türev Finansal Varlıklar	0	0	0	0,0	0	0	0	0,0
Diğer Menkul Değerler	0	0	0	0,0	0	0	0	0,0
Gerçeğe Uyg.D.Farkı K/Z Yansı.O.Sın.FV	0	0	0	0,0	0	0	0	0,0
Devlet Borçlanma Senetleri	0	0	0	0,0	0	0	0	0,0
Sermayede Payı Temsil Eden Menkul Değ.	0	0	0	0,0	0	0	0	0,0
Krediler	0	0	0	0,0	0	0	0	0,0
Diğer Menkul Değerler	0	0	0	0,0	0	0	0	0,0
<b>Bankalar</b>	<b>260</b>	<b>559</b>	<b>819</b>	<b>39,8</b>	<b>136</b>	<b>130</b>	<b>267</b>	<b>32,7</b>
<b>Para Piyasalarından Alacaklar</b>	<b>0</b>	<b>0</b>	<b>0</b>	<b>0,0</b>	<b>0</b>	<b>0</b>	<b>0</b>	<b>0,0</b>
Bankalararası Para Piyasasından Alacaklar	0	0	0	0,0	0	0	0	0,0
İMKB Takasbank Piyasasından Alacaklar	0	0	0	0,0	0	0	0	0,0
Ters Repo İşlemlerinden Alacaklar	0	0	0	0,0	0	0	0	0,0
<b>Satılmaya Hazır Finansal Varlıklar (Net)</b>	<b>0</b>	<b>0</b>	<b>0</b>	<b>0,0</b>	<b>0</b>	<b>0</b>	<b>0</b>	<b>0,0</b>
Sermayede Payı Temsil Eden Menkul Değ.	0	0	0	0,0	0	0	0	0,0
Devlet Borçlanma Senetleri	0	0	0	0,0	0	0	0	0,0
Diğer Menkul Değerler	0	0	0	0,0	0	0	0	0,0
<b>Krediler ve Alacaklar</b>	<b>3</b>	<b>0</b>	<b>3</b>	<b>0,1</b>	<b>2</b>	<b>0</b>	<b>2</b>	<b>0,2</b>
Krediler ve Alacaklar	2	0	2	0,1	1	0	1	0,1
Bankanın Dahil Olduğu Risk Grubuna Kul. Kre.	0	0	0	0,0	0	0	0	0,0
Devlet Borçlanma Senetleri	0	0	0	0,0	0	0	0	0,0
Diğer	2	0	2	0,1	1	0	1	0,1
Takipteki Krediler	46	6	52	2,5	44	6	51	6,2
Özel Karşılıklar (-)	45	6	51	2,5	44	6	50	6,1
<b>Faktoring Alacakları</b>	<b>0</b>	<b>0</b>	<b>0</b>	<b>0,0</b>	<b>0</b>	<b>0</b>	<b>0</b>	<b>0,0</b>
<b>Vadeye Kadar Elde Tutulacak Yatırım.(Net)</b>	<b>1.071</b>	<b>0</b>	<b>1.071</b>	<b>52,0</b>	<b>350</b>	<b>0</b>	<b>350</b>	<b>43,0</b>
Devlet Borçlanma Senetleri	1.071	0	1.071	52,0	350	0	350	43,0
Diğer Menkul Değerler	0	0	0	0,0	0	0	0	0,0
<b>İştirakler (Net)</b>	<b>0</b>	<b>0</b>	<b>0</b>	<b>0,0</b>	<b>0</b>	<b>0</b>	<b>0</b>	<b>0,0</b>
Özkaynak Yönt. Göre Muhasebeleştirilenler	0	0	0	0,0	0	0	0	0,0
Konsolide Edilmeyenler	0	0	0	0,0	0	0	0	0,0
Mali İştirakler	0	0	0	0,0	0	0	0	0,0
Mali Olmayan İştirakler	0	0	0	0,0	0	0	0	0,0
<b>Bağlı Ortaklıklar (Net)</b>	<b>0</b>	<b>0</b>	<b>0</b>	<b>0,0</b>	<b>0</b>	<b>0</b>	<b>0</b>	<b>0,0</b>
Konsolide Edilmeyen Mali Ortaklıklar	0	0	0	0,0	0	0	0	0,0
Konsolide Edilmeyen Mali Olmayan Ortaklıklar	0	0	0	0,0	0	0	0	0,0
<b>Birlikte Kontrol Edi. Ortaklık.(iş ort.)( Net)</b>	<b>0</b>	<b>0</b>	<b>0</b>	<b>0,0</b>	<b>0</b>	<b>0</b>	<b>0</b>	<b>0,0</b>
Özkaynak Yönt. Göre Muhasebeleştirilenler	0	0	0	0,0	0	0	0	0,0
Konsolide Edilmeyenler	0	0	0	0,0	0	0	0	0,0
Mali Ortaklıklar	0	0	0	0,0	0	0	0	0,0
Mali Olmayan Ortaklıklar	0	0	0	0,0	0	0	0	0,0
<b>Kiralama İşlemlerinden Alacaklar</b>	<b>0</b>	<b>0</b>	<b>0</b>	<b>0,0</b>	<b>0</b>	<b>0</b>	<b>0</b>	<b>0,0</b>
Finansal Kiralama Alacakları	0	0	0	0,0	0	0	0	0,0
Faaliyet Kiralaması Alacakları	0	0	0	0,0	0	0	0	0,0
Diğer	0	0	0	0,0	0	0	0	0,0
Kazanılmamış Gelirler (-)	0	0	0	0,0	0	0	0	0,0
<b>Riskten Korunma Amaçlı Türev FV</b>	<b>0</b>	<b>0</b>	<b>0</b>	<b>0,0</b>	<b>0</b>	<b>0</b>	<b>0</b>	<b>0,0</b>
Gerçeğe Uygun Değer Risk. Korun. Amaçlılar	0	0	0	0,0	0	0	0	0,0
Nakit Akış Riskinden Korunma Amaçlılar	0	0	0	0,0	0	0	0	0,0
Yurtdışındaki Net Yat. Risk. Korun. Amaçlılar	0	0	0	0,0	0	0	0	0,0
<b>Maddi Duran Varlıklar (Net)</b>	<b>51</b>	<b>0</b>	<b>51</b>	<b>2,5</b>	<b>49</b>	<b>0</b>	<b>49</b>	<b>6,1</b>
<b>Maddi Olmayan Duran Varlıklar (Net)</b>	<b>1</b>	<b>0</b>	<b>1</b>	<b>0,0</b>	<b>0</b>	<b>0</b>	<b>0</b>	<b>0,0</b>
Şerefiye	0	0	0	0,0	0	0	0	0,0
Diğer	1	0	1	0,0	0	0	0	0,0
<b>Yatırım Amaçlı Gayrimenkuller (Net)</b>	<b>0</b>	<b>0</b>	<b>0</b>	<b>0,0</b>	<b>0</b>	<b>0</b>	<b>0</b>	<b>0,0</b>
<b>Vergi Varlığı</b>	<b>13</b>	<b>0</b>	<b>13</b>	<b>0,6</b>	<b>11</b>	<b>0</b>	<b>11</b>	<b>1,4</b>
Cari Vergi Varlığı	0	0	0	0,0	0	0	0	0,0
Ertelenmiş Vergi Varlığı	13	0	13	0,6	11	0	11	1,4
<b>Satış Amaç. Elde Tut. ve Durdu. Faal. İliş. DV</b>	<b>0</b>	<b>0</b>	<b>0</b>	<b>0,0</b>	<b>0</b>	<b>0</b>	<b>0</b>	<b>0,0</b>
<b>Diğer Aktifler</b>	<b>15</b>	<b>7</b>	<b>22</b>	<b>1,1</b>	<b>15</b>	<b>9</b>	<b>24</b>	<b>2,9</b>
<b>Toplam Aktifler</b>	<b>1.493</b>	<b>566</b>	<b>2.059</b>	<b>100,0</b>	<b>676</b>	<b>139</b>	<b>815</b>	<b>100,0</b>

## Pasifler

(₺ Milyon)

	Aralık 2014			%	Aralık 2013			%
	TP	YP	Toplam	Dağ.	TP	YP	Toplam	Dağ.
<b>Mevduat</b>	<b>4</b>	<b>20</b>	<b>24</b>	<b>1,2</b>	<b>3</b>	<b>10</b>	<b>13</b>	<b>1,6</b>
Bankanın Dah. olduğu Risk Grubunun Mevduatı	0	0	0	0,0	0	0	0	0,0
Diğer	4	20	24	1,2	3	10	13	1,6
<b>Alım Satım Amaçlı Türev Finansal Borçlar</b>	<b>0</b>	<b>0</b>	<b>0</b>	<b>0,0</b>	<b>0</b>	<b>0</b>	<b>0</b>	<b>0,0</b>
<b>Alınan Krediler</b>	<b>0</b>	<b>0</b>	<b>0</b>	<b>0,0</b>	<b>0</b>	<b>0</b>	<b>0</b>	<b>0,0</b>
<b>Para Piyasalarına Borçlar</b>	<b>1</b>	<b>0</b>	<b>1</b>	<b>0,1</b>	<b>1</b>	<b>0</b>	<b>1</b>	<b>0,2</b>
Bankalararası Para Piyasalarına Borçlar	0	0	0	0,0	0	0	0	0,0
İMKB Takasbank Piyasasından Borçlar	0	0	0	0,0	0	0	0	0,0
Repo İşlemlerinden Sağlanan Fonlar	1	0	1	0,1	1	0	1	0,2
<b>İhraç Edilen Menkul Kıymetler (Net)</b>	<b>0</b>	<b>0</b>	<b>0</b>	<b>0,0</b>	<b>0</b>	<b>0</b>	<b>0</b>	<b>0,0</b>
Bonolar	0	0	0	0,0	0	0	0	0,0
Varlığa Dayalı Menkul Kıymetler	0	0	0	0,0	0	0	0	0,0
Tahviller	0	0	0	0,0	0	0	0	0,0
<b>Fonlar</b>	<b>0</b>	<b>0</b>	<b>0</b>	<b>0,0</b>	<b>0</b>	<b>0</b>	<b>0</b>	<b>0,0</b>
Müstakriz Fonları	0	0	0	0,0	0	0	0	0,0
Diğer	0	0	0	0,0	0	0	0	0,0
<b>Muhtelif Borçlar</b>	<b>15</b>	<b>23</b>	<b>39</b>	<b>1,9</b>	<b>12</b>	<b>76</b>	<b>88</b>	<b>10,8</b>
<b>Diğer Yabancı Kaynaklar</b>	<b>2</b>	<b>0</b>	<b>2</b>	<b>0,1</b>	<b>3</b>	<b>0</b>	<b>3</b>	<b>0,3</b>
<b>Faktoring Borçları</b>	<b>0</b>	<b>0</b>	<b>0</b>	<b>0,0</b>	<b>0</b>	<b>0</b>	<b>0</b>	<b>0,0</b>
<b>Kiralama İşlemlerinden Borçlar</b>	<b>0</b>	<b>0</b>	<b>0</b>	<b>0,0</b>	<b>0</b>	<b>0</b>	<b>0</b>	<b>0,0</b>
Finansal Kiralama Borçları	0	0	0	0,0	0	0	0	0,0
Faaliyet Kiralaması Borçları	0	0	0	0,0	0	0	0	0,0
Diğer	0	0	0	0,0	0	0	0	0,0
Ertelenmiş Finansal Kiralama Giderleri (-)	0	0	0	0,0	0	0	0	0,0
<b>Risken Kor. Amaç. Türev Finan. Borçlar</b>	<b>0</b>	<b>0</b>	<b>0</b>	<b>0,0</b>	<b>0</b>	<b>0</b>	<b>0</b>	<b>0,0</b>
Gerçeğe uygun Değer Risk.Korun.Amaçlılar	0	0	0	0,0	0	0	0	0,0
Nakit Akış Riskinden Korunma Amaçlılar	0	0	0	0,0	0	0	0	0,0
Yurtdışındaki Net Yat. Risk. Korun. Amaçlılar	0	0	0	0,0	0	0	0	0,0
<b>Karşılıklar</b>	<b>44</b>	<b>56</b>	<b>100</b>	<b>4,9</b>	<b>42</b>	<b>52</b>	<b>94</b>	<b>11,5</b>
Genel Karşılıklar	6	0	6	0,3	5	0	5	0,7
Yeniden Yapılanma Karşılığı	0	0	0	0,0	0	0	0	0,0
Çalışan Hakları Karşılığı	8	0	8	0,4	7	0	7	0,9
Sigorta Teknik Karşılıkları (Net)	0	0	0	0,0	0	0	0	0,0
Diğer Karşılıklar	30	56	86	4,2	30	52	81	10,0
<b>Vergi Borcu</b>	<b>4</b>	<b>0</b>	<b>4</b>	<b>0,2</b>	<b>1</b>	<b>0</b>	<b>1</b>	<b>0,1</b>
Cari Vergi Borcu	4	0	4	0,2	1	0	1	0,1
Ertelenmiş Vergi Borcu	0	0	0	0,0	0	0	0	0,0
<b>Satış Amaç.El.Tut. ve Dur.Faal.İl.DV Borç.</b>	<b>0</b>	<b>0</b>	<b>0</b>	<b>0,0</b>	<b>0</b>	<b>0</b>	<b>0</b>	<b>0,0</b>
<b>Sermaye Benzeri Krediler</b>	<b>822</b>	<b>464</b>	<b>1.286</b>	<b>62,5</b>	<b>0</b>	<b>0</b>	<b>0</b>	<b>0,0</b>
<b>Özkaynaklar</b>	<b>603</b>	<b>0</b>	<b>603</b>	<b>29,3</b>	<b>615</b>	<b>0</b>	<b>615</b>	<b>75,5</b>
Ödenmiş Sermaye	461	0	461	22,4	461	0	461	56,5
Sermaye Yedekleri	0	0	0	0,0	0	0	0	0,0
Hisse Senedi İhraç Primleri	0	0	0	0,0	0	0	0	0,0
Hisse Senedi İptal Kârları	0	0	0	0,0	0	0	0	0,0
Menkul Değerler Değerleme Farkları	0	0	0	0,0	0	0	0	0,0
Maddi Duran Varlıklar Yen. Değ. Farkları	0	0	0	0,0	0	0	0	0,0
Maddi Olmayan Dur. Var. Yen. Değ. Farkları	0	0	0	0,0	0	0	0	0,0
Yat. Amaçlı G.menkuller Yen. Değ. Farkları	0	0	0	0,0	0	0	0	0,0
İştir., Bağ. Ort.ve Bir. Kon. Edi. Ort. Bed. HS	0	0	0	0,0	0	0	0	0,0
Risken Korunma Fonları (Etkin Kısım)	0	0	0	0,0	0	0	0	0,0
Sat.A.El.Tut.ve Dur.Faal.İl.DV Bir.Değ.Fark.	0	0	0	0,0	0	0	0	0,0
Diğer Sermaye Yedekleri	0	0	0	0,0	0	0	0	0,0
Kâr Yedekleri	17.571	0	17.571	853,3	17.607	0	17.607	2.160,0
Yasal Yedekler	27	0	27	1,3	27	0	27	3,3
Statü Yedekleri	0	0	0	0,0	0	0	0	0,0
Olağanüstü Yedekler	17.544	0	17.544	851,9	17.580	0	17.580	2.156,7
Diğer Kâr Yedekleri	0	0	0	0,0	0	0	0	0,1
Kâr veya Zarar	-17.429	0	-17.429	-846,4	-17.453	0	-17.453	-2.141,0
Geçmiş Yıllar Kâr ve Zararları	-17.453	0	-17.453	-847,5	-17.489	0	-17.489	-2.145,5
Dönem Net Kâr ve Zararı	24	0	24	1,2	36	0	36	4,5
<b>Toplam Pasifler</b>	<b>1.496</b>	<b>564</b>	<b>2.059</b>	<b>100,0</b>	<b>677</b>	<b>138</b>	<b>815</b>	<b>100,0</b>



## Tasarruf Mevduatı Sigorta Fonuna Devredilen Bankalar

### Bilanço Dışı Yükümlülükler

(₺ Milyon)

	Aralık 2014			Aralık 2013		
	TP	YP	Toplam	TP	YP	Toplam
<b>Garanti ve Kefaletler</b>	<b>72</b>	<b>114</b>	<b>185</b>	<b>47</b>	<b>152</b>	<b>198</b>
Teminat Mektupları	72	114	185	47	152	198
Banka Kredileri	0	0	0	0	0	0
Akreditifler	0	0	0	0	0	0
Garanti Verilen Prefinansmanlar	0	0	0	0	0	0
Cirolar	0	0	0	0	0	0
Diğer Garanti ve Kefaletler	0	0	0	0	0	0
<b>Taahhütler</b>	<b>5.376</b>	<b>0</b>	<b>5.376</b>	<b>5.020</b>	<b>0</b>	<b>5.020</b>
Cayılmaz Taahhütler	5.376	0	5.376	5.020	0	5.020
Cayılabilir Taahhütler	0	0	0	0	0	0
<b>Türev Finansal Araçlar</b>	<b>0</b>	<b>0</b>	<b>0</b>	<b>0</b>	<b>0</b>	<b>0</b>
Riskten Korun. Amaç. Türev Finan. Araçlar	0	0	0	0	0	0
Alım Satım Amaçlı İşlemler	0	0	0	0	0	0
<b>Emanet ve Rehinli Kıymetler</b>	<b>540</b>	<b>92</b>	<b>632</b>	<b>579</b>	<b>97</b>	<b>676</b>
Emanet Kıymetler	12	3	15	10	3	12
Rehinli Kıymetler	527	88	615	570	93	663
Kabul Edilen Avaller ve Kefaletler	1	1	2	0	1	1
<b>Toplam Bilanço Dışı Hesaplar</b>	<b>5.987</b>	<b>205</b>	<b>6.193</b>	<b>5.646</b>	<b>249</b>	<b>5.895</b>

### Gelir ve Gider Kalemleri

(₺ Milyon)

	Aralık 2014	Aralık 2013
<b>Faiz Gelirleri</b>	<b>78</b>	<b>48</b>
Kredilerden Alınan Faizler	3	2
Zorunlu Karşılıklardan Alınan Faizler	0	0
Bankalardan Alınan Faizler	22	22
Para Piyasası İşlemlerinden Alınan Faizler	0	0
Menkul Değerlerden Alınan Faizler	53	22
Diğer Faiz Gelirleri	1	1
<b>Faiz Giderleri</b>	<b>22</b>	<b>0</b>
Mevduata Verilen Faizler	0	0
Kullanılan Kredilere Verilen Faizler	22	0
Para Piyasası İşlemlerine Verilen Faizler	0	0
İhraç Edilen Menkul Kıymetlere Verilen Faizler	0	0
Diğer Faiz Giderleri	0	0
<b>Net Faiz Geliri/Gideri</b>	<b>56</b>	<b>48</b>
<b>Net Ücret ve Komisyon Gelirleri/Giderleri</b>	<b>2</b>	<b>2</b>
Alınan Ücret ve Komisyonlar	2	2
Verilen Ücret ve Komisyonlar	0	0
<b>Temettü Gelirleri</b>	<b>0</b>	<b>0</b>
<b>Ticari Kar/Zarar (Net)</b>	<b>5</b>	<b>6</b>
Sermaye Piyasası İşlemleri Kâr/Zararı	5	4
Türev Finansal İşlemlerden Kar/Zarar	0	0
Kambiyo İşlemleri Kâr/Zararı	1	1
<b>Diğer Faaliyet Gelirleri</b>	<b>5</b>	<b>28</b>
<b>Faaliyet Gelirleri/Giderleri Toplamı</b>	<b>68</b>	<b>84</b>
Kredi ve Diğer Alacaklar Değer Düşüş Karşılığı (-)	3	13
Kredi ve Diğer Alacaklara İlişkin Özel Karşılıklar (bilgi için)*	1	9
Genel Karşılık Giderleri (bilgi için)*	0	0
Diğer Faaliyet Giderleri (-)	34	32
Personel Giderleri (bilgi için)*	19	19
<b>Net Faaliyet Karı/Zararı</b>	<b>30</b>	<b>40</b>
Birleşme İşlemi Sonra. Gelir Ola. Kaydedilen Fazlalık Tutarı	0	0
Özkaynak Yöntemi Uygulanan Ortaklıklardan Kar/Zarar	0	0
Net Parasal Pozisyon Kar/Zararı	0	0
<b>Sürdürülen Faaliyetler Vergi Öncesi Kar/Zarar</b>	<b>30</b>	<b>40</b>
Sürdürülen Faaliyetler Vergi Karşılığı (±)	-6	-3
<b>Sürdürülen Faaliyetler Dönem Net Kar/Zararı</b>	<b>24</b>	<b>36</b>
<b>Durdurulan Faaliyetler Vergi Öncesi Kar/Zarar</b>	<b>0</b>	<b>0</b>
Durdurulan Faaliyetler Vergi Karşılığı (±)	0	0
<b>Durdurulan Faaliyetler Dönem Net Kar/Zararı</b>	<b>0</b>	<b>0</b>
<b>Net Dönem Karı / Zararı</b>	<b>24</b>	<b>36</b>

\* Gelir-gider tablosuna ait dipnotlardan alınmıştır.

## Rasyolar

(%)

	Aralık 2014	Aralık 2013
<b>Sermaye Yeterliliği</b>		
Özkaynaklar / ((Kredi + Piyasa + Operasyonel Riski İçin Gerekli Sermaye Yükümlülüğü)*12.5)*100	85,9	36,4
Özkaynaklar / Toplam Aktifler	29,3	75,5
(Özkaynaklar - Duran Aktifler) / Toplam Aktifler	26,7	69,3
Net Bilanço Pozisyonu / Özkaynaklar	0,5	0,2
(Net Bilanço Pozisyonu + Net Nazım Hesap Pozisyonu) / Özkaynaklar	0,5	0,2
<b>Bilanço Yapısı</b>		
TP Aktifler / Toplam Aktifler	72,5	82,9
TP Pasifler / Toplam Pasifler	72,6	83,1
YP Aktifler / YP Pasifler	100,5	101,1
TP Mevduat / Toplam Mevduat	17,4	22,0
TP Krediler ve Alacaklar / Toplam Krediler ve Alacaklar	100,0	100,0
Toplam Mevduat / Toplam Aktifler	1,2	1,6
Alınan Krediler / Toplam Aktifler	0,0	0,0
<b>Aktif Kalitesi</b>		
Finansal Varlıklar (net) / Toplam Aktifler	55,9	56,7
Toplam Krediler ve Alacaklar / Toplam Aktifler	0,1	0,2
Toplam Krediler ve Alacaklar / Toplam Mevduat	11,9	11,5
Takipteki Krediler (brüt) / Toplam Krediler ve Alacaklar	1.799,7	3.322,8
Takipteki Krediler (net) / Toplam Krediler ve Alacaklar	21,1	46,9
Özel Karşılıklar / Takipteki Krediler	98,8	98,6
Duran Aktifler / Toplam Aktifler	2,5	6,2
Tüketici Kredileri / Toplam Krediler ve Alacaklar	78,9	53,1
<b>Likidite</b>		
Likit Aktifler / Toplam Aktifler	43,7	46,5
Likit Aktifler / Kısa Vadeli Yükümlülükler	3.326,4	2.347,4
TP Likit Aktifler / Toplam Aktifler	16,5	30,5
<b>Karlılık</b>		
Net Dönem Karı (Zararı) / Toplam Aktifler	1,2	4,5
Net Dönem Karı (Zararı) / Özkaynaklar	3,9	5,9
Sürdürülen Faaliyeler Vergi Öncesi Kar (Zarar) / Toplam Aktifler	1,5	4,9
<b>Gelir-Gider Yapısı</b>		
Özel Karşılıklar Sonrası Net Faiz Geliri / Toplam Aktifler	2,7	4,8
Özel Karşılıklar Sonrası Net Faiz Geliri / Toplam Faaliyet Gelirleri (Giderleri)	81,0	46,7
Faiz Dışı Gelirler (net) / Toplam Aktifler	0,6	4,5
Diğer Faaliyet Giderleri / Toplam Aktifler	1,7	3,9
Personel Giderleri / Diğer Faaliyet Giderleri	56,4	60,5
Faiz Dışı Gelirler (net) / Diğer Faaliyet Giderleri	34,4	113,8

## Yabancı Sermayeli Bankalar

### Aktifler

(₺ Milyon)

	Aralık 2014			%	Aralık 2013			%
	TP	YP	Toplam		TP	YP	Toplam	
<b>Nakit Değerler ve Merkez Bankası</b>	<b>5.062</b>	<b>29.286</b>	<b>34.349</b>	<b>11,8</b>	<b>3.647</b>	<b>26.414</b>	<b>30.060</b>	<b>12,0</b>
<b>Gerçeğe Uygun D. Farkı K/Z Yan.FV (Net)</b>	<b>3.322</b>	<b>1.411</b>	<b>4.733</b>	<b>1,6</b>	<b>4.136</b>	<b>3.057</b>	<b>7.193</b>	<b>2,9</b>
Alım Satım Amaçlı Finansal Varlıklar	3.224	1.411	4.635	1,6	3.951	3.057	7.008	2,8
Devlet Borçlanma Senetleri	1.169	59	1.228	0,4	2.232	20	2.251	0,9
Sermayede Payı Temsil Eden Menkul Değ.	0	0	0	0,0	32	0	32	0,0
Alım Satım Amaçlı Türev Finansal Varlıklar	2.040	1.256	3.296	1,1	1.622	2.953	4.575	1,8
Diğer Menkul Değerler	15	96	111	0,0	65	85	150	0,1
Gerçeğe Uyg.D.Farkı K/Z Yansı.O.Sın.FV	98	0	98	0,0	185	0	185	0,1
Devlet Borçlanma Senetleri	0	0	0	0,0	0	0	0	0,0
Sermayede Payı Temsil Eden Menkul Değ.	0	0	0	0,0	0	0	0	0,0
Krediler	98	0	98	0,0	185	0	185	0,1
Diğer Menkul Değerler	0	0	0	0,0	0	0	0	0,0
<b>Bankalar</b>	<b>5.162</b>	<b>6.003</b>	<b>11.166</b>	<b>3,8</b>	<b>3.388</b>	<b>4.453</b>	<b>7.841</b>	<b>3,1</b>
<b>Para Piyasalarından Alacaklar</b>	<b>16.107</b>	<b>0</b>	<b>16.107</b>	<b>5,5</b>	<b>12.747</b>	<b>126</b>	<b>12.874</b>	<b>5,1</b>
Bankalararası Para Piyasasından Alacaklar	6	0	6	0,0	9	0	9	0,0
İMKB Takasbank Piyasasından Alacaklar	314	0	314	0,1	95	126	222	0,1
Ters Repo İşlemlerinden Alacaklar	15.787	0	15.787	5,4	12.644	0	12.644	5,1
<b>Satılmaya Hazır Finansal Varlıklar (Net)</b>	<b>17.536</b>	<b>2.263</b>	<b>19.799</b>	<b>6,8</b>	<b>17.045</b>	<b>1.226</b>	<b>18.271</b>	<b>7,3</b>
Sermayede Payı Temsil Eden Menkul Değ.	22	1	23	0,0	21	1	22	0,0
Devlet Borçlanma Senetleri	17.471	2.124	19.595	6,7	16.985	1.169	18.154	7,3
Diğer Menkul Değerler	43	139	181	0,1	38	56	95	0,0
<b>Krediler ve Alacaklar</b>	<b>141.681</b>	<b>42.192</b>	<b>183.873</b>	<b>63,3</b>	<b>123.183</b>	<b>31.624</b>	<b>154.808</b>	<b>61,9</b>
Krediler ve Alacaklar	139.352	42.191	181.543	62,5	121.520	31.624	153.144	61,2
Bankanın Dahil Olduğu Risk Grubuna Kul. Kre.	125	192	317	0,1	488	126	614	0,2
Devlet Borçlanma Senetleri	0	0	0	0,0	0	0	0	0,0
Diğer	139.227	41.999	181.226	62,4	121.032	31.498	152.530	61,0
Takipteki Krediler	7.466	2	7.467	2,6	6.719	15	6.734	2,7
Özel Karşılıklar (-)	5.137	1	5.137	1,8	5.055	15	5.070	2,0
<b>Factoring Alacakları</b>	<b>304</b>	<b>17</b>	<b>321</b>	<b>0,1</b>	<b>307</b>	<b>37</b>	<b>345</b>	<b>0,1</b>
<b>Vadeye Kadar Elde Tutulacak Yatırım.(Net)</b>	<b>6.012</b>	<b>1.388</b>	<b>7.400</b>	<b>2,5</b>	<b>6.351</b>	<b>777</b>	<b>7.127</b>	<b>2,8</b>
Devlet Borçlanma Senetleri	6.011	774	6.786	2,3	6.334	389	6.723	2,7
Diğer Menkul Değerler	0	614	614	0,2	17	387	405	0,2
<b>İştirakler (Net)</b>	<b>12</b>	<b>0</b>	<b>12</b>	<b>0,0</b>	<b>12</b>	<b>0</b>	<b>12</b>	<b>0,0</b>
Özkaynak Yönt. Göre Muhasebeleştirilenler	0	0	0	0,0	0	0	0	0,0
Konsolide Edilmeyenler	12	0	12	0,0	12	0	12	0,0
Mali İştirakler	0	0	0	0,0	0	0	0	0,0
Mali Olmayan İştirakler	12	0	12	0,0	12	0	12	0,0
<b>Bağlı Ortaklıklar (Net)</b>	<b>1.443</b>	<b>1.101</b>	<b>2.544</b>	<b>0,9</b>	<b>1.313</b>	<b>1.096</b>	<b>2.409</b>	<b>1,0</b>
Konsolide Edilmeyen Mali Ortaklıklar	1.419	1.101	2.520	0,9	1.289	1.096	2.385	1,0
Konsolide Edilmeyen Mali Olmayan Ortaklıklar	24	0	24	0,0	24	0	24	0,0
<b>Birlikte Kontrol Edi. Ortaklık.(iş ort.)( Net)</b>	<b>189</b>	<b>0</b>	<b>189</b>	<b>0,1</b>	<b>201</b>	<b>0</b>	<b>201</b>	<b>0,1</b>
Özkaynak Yönt. Göre Muhasebeleştirilenler	0	0	0	0,0	0	0	0	0,0
Konsolide Edilmeyenler	189	0	189	0,1	201	0	201	0,1
Mali Ortaklıklar	183	0	183	0,1	195	0	195	0,1
Mali Olmayan Ortaklıklar	6	0	6	0,0	6	0	6	0,0
<b>Kiralama İşlemlerinden Alacaklar</b>	<b>0</b>	<b>0</b>	<b>0</b>	<b>0,0</b>	<b>0</b>	<b>0</b>	<b>0</b>	<b>0,0</b>
Finansal Kiralama Alacakları	0	0	0	0,0	0	0	0	0,0
Faaliyet Kiralaması Alacakları	0	0	0	0,0	0	0	0	0,0
Diğer	0	0	0	0,0	0	0	0	0,0
Kazanılmamış Gelirler (-)	0	0	0	0,0	0	0	0	0,0
<b>Riskten Korunma Amaçlı Türev FV</b>	<b>2.518</b>	<b>23</b>	<b>2.541</b>	<b>0,9</b>	<b>2.313</b>	<b>63</b>	<b>2.376</b>	<b>0,9</b>
Gerçeğe Uygun Değer Risk. Korun. Amaçlılar	1.459	23	1.482	0,5	1.488	61	1.549	0,6
Nakit Akış Riskinden Korunma Amaçlılar	1.059	0	1.059	0,4	825	2	827	0,3
Yurtdışındaki Net Yat. Risk. Korun. Amaçlılar	0	0	0	0,0	0	0	0	0,0
<b>Maddi Duran Varlıklar (Net)</b>	<b>2.624</b>	<b>0</b>	<b>2.624</b>	<b>0,9</b>	<b>1.620</b>	<b>0</b>	<b>1.620</b>	<b>0,6</b>
<b>Maddi Olmayan Duran Varlıklar (Net)</b>	<b>744</b>	<b>0</b>	<b>744</b>	<b>0,3</b>	<b>684</b>	<b>0</b>	<b>684</b>	<b>0,3</b>
Şerefiye	84	0	84	0,0	84	0	84	0,0
Diğer	660	0	660	0,2	599	0	599	0,2
<b>Yatırım Amaçlı Gayrimenkuller (Net)</b>	<b>0</b>	<b>0</b>	<b>0</b>	<b>0,0</b>	<b>0</b>	<b>0</b>	<b>0</b>	<b>0,0</b>
<b>Vergi Varlığı</b>	<b>383</b>	<b>0</b>	<b>383</b>	<b>0,1</b>	<b>370</b>	<b>0</b>	<b>370</b>	<b>0,1</b>
Cari Vergi Varlığı	138	0	138	0,0	100	0	100	0,0
Ertelenmiş Vergi Varlığı	245	0	245	0,1	270	0	270	0,1
<b>Satış Amaç. Elde Tut. ve Durdu. Faal. İliş. DV</b>	<b>72</b>	<b>0</b>	<b>72</b>	<b>0,0</b>	<b>382</b>	<b>0</b>	<b>382</b>	<b>0,2</b>
<b>Diğer Aktifler</b>	<b>2.606</b>	<b>869</b>	<b>3.476</b>	<b>1,2</b>	<b>2.299</b>	<b>1.282</b>	<b>3.581</b>	<b>1,4</b>
<b>Toplam Aktifler</b>	<b>205.779</b>	<b>84.553</b>	<b>290.332</b>	<b>100,0</b>	<b>179.997</b>	<b>70.156</b>	<b>250.153</b>	<b>100,0</b>

## Pasifler

(₺ Milyon)

	Aralık 2014			% Dağ.	Aralık 2013			% Dağ.
	TP	YP	Toplam		TP	YP	Toplam	
<b>Mevduat</b>	<b>98.901</b>	<b>69.483</b>	<b>168.384</b>	<b>58,0</b>	<b>85.970</b>	<b>54.667</b>	<b>140.637</b>	<b>56,2</b>
Bankanın Dah. olduğu Risk Grubunun Mevduatı	2.465	4.857	7.322	2,5	1.666	3.668	5.334	2,1
Diğer	96.435	64.626	161.062	55,5	84.304	50.999	135.303	54,1
<b>Alım Satım Amaçlı Türev Finansal Borçlar</b>	<b>1.434</b>	<b>1.350</b>	<b>2.783</b>	<b>1,0</b>	<b>1.671</b>	<b>2.042</b>	<b>3.713</b>	<b>1,5</b>
<b>Alınan Krediler</b>	<b>4.846</b>	<b>39.993</b>	<b>44.839</b>	<b>15,4</b>	<b>5.210</b>	<b>36.295</b>	<b>41.506</b>	<b>16,6</b>
<b>Para Piyasalarına Borçlar</b>	<b>8.109</b>	<b>1.513</b>	<b>9.622</b>	<b>3,3</b>	<b>9.181</b>	<b>1.160</b>	<b>10.341</b>	<b>4,1</b>
Bankalararası Para Piyasalarına Borçlar	0	0	0	0,0	75	0	75	0,0
İMKB Takasbank Piyasasından Borçlar	12	0	12	0,0	6	0	6	0,0
Repo İşlemlerinden Sağlanan Fonlar	8.097	1.513	9.610	3,3	9.100	1.160	10.260	4,1
<b>İhraç Edilen Menkul Kıymetler (Net)</b>	<b>4.504</b>	<b>3.742</b>	<b>8.246</b>	<b>2,8</b>	<b>4.198</b>	<b>1.794</b>	<b>5.992</b>	<b>2,4</b>
Bonolar	3.494	849	4.343	1,5	3.244	0	3.244	1,3
Varlığa Dayalı Menkul Kıymetler	568	0	568	0,2	568	0	568	0,2
Tahviller	442	2.893	3.335	1,1	387	1.794	2.181	0,9
<b>Fonlar</b>	<b>0</b>	<b>0</b>	<b>0</b>	<b>0,0</b>	<b>0</b>	<b>0</b>	<b>0</b>	<b>0,0</b>
Müstakriz Fonları	0	0	0	0,0	0	0	0	0,0
Diğer	0	0	0	0,0	0	0	0	0,0
<b>Muhtelif Borçlar</b>	<b>3.573</b>	<b>2.858</b>	<b>6.431</b>	<b>2,2</b>	<b>3.612</b>	<b>2.525</b>	<b>6.137</b>	<b>2,5</b>
<b>Diğer Yabancı Kaynaklar</b>	<b>3.145</b>	<b>971</b>	<b>4.116</b>	<b>1,4</b>	<b>2.970</b>	<b>1.684</b>	<b>4.654</b>	<b>1,9</b>
<b>Faktoring Borçları</b>	<b>0</b>	<b>0</b>	<b>0</b>	<b>0,0</b>	<b>0</b>	<b>0</b>	<b>0</b>	<b>0,0</b>
<b>Kiralama İşlemlerinden Borçlar</b>	<b>20</b>	<b>2</b>	<b>22</b>	<b>0,0</b>	<b>2</b>	<b>8</b>	<b>10</b>	<b>0,0</b>
Finansal Kiralama Borçları	25	3	27	0,0	2	9	11	0,0
Faaliyet Kiralaması Borçları	0	0	0	0,0	0	0	0	0,0
Diğer	0	0	0	0,0	0	0	0	0,0
Ertelenmiş Finansal Kiralama Giderleri (-)	5	0	5	0,0	0	0	1	0,0
<b>Riskten Kor. Amaç. Türev Finan. Borçlar</b>	<b>324</b>	<b>157</b>	<b>481</b>	<b>0,2</b>	<b>28</b>	<b>77</b>	<b>105</b>	<b>0,0</b>
Gerçeğe uygun Değer Risk.Korun.Amaçlılar	79	150	229	0,1	0	75	75	0,0
Nakit Akış Riskinden Korunma Amaçlılar	245	7	251	0,1	28	2	30	0,0
Yurtdışındaki Net Yat. Risk. Korun. Amaçlılar	0	0	0	0,0	0	0	0	0,0
<b>Karşılıklar</b>	<b>4.037</b>	<b>170</b>	<b>4.207</b>	<b>1,4</b>	<b>3.551</b>	<b>247</b>	<b>3.798</b>	<b>1,5</b>
Genel Karşılıklar	2.889	97	2.985	1,0	2.413	137	2.550	1,0
Yeniden Yapılanma Karşılığı	0	0	0	0,0	0	0	0	0,0
Çalışan Hakları Karşılığı	468	7	474	0,2	447	7	455	0,2
Sigorta Teknik Karşılıkları (Net)	0	0	0	0,0	0	0	0	0,0
Diğer Karşılıklar	681	67	748	0,3	691	102	793	0,3
<b>Vergi Borcu</b>	<b>763</b>	<b>0</b>	<b>763</b>	<b>0,3</b>	<b>480</b>	<b>0</b>	<b>480</b>	<b>0,2</b>
Cari Vergi Borcu	672	0	672	0,2	401	0	401	0,2
Ertelenmiş Vergi Borcu	91	0	91	0,0	79	0	79	0,0
<b>Satış Amaç.El.Tut. ve Dur.Faal.İl.DV Borç.</b>	<b>2</b>	<b>3</b>	<b>6</b>	<b>0,0</b>	<b>13</b>	<b>15</b>	<b>28</b>	<b>0,0</b>
<b>Sermaye Benzeri Krediler</b>	<b>480</b>	<b>9.792</b>	<b>10.272</b>	<b>3,5</b>	<b>458</b>	<b>6.604</b>	<b>7.062</b>	<b>2,8</b>
<b>Özkaynaklar</b>	<b>30.248</b>	<b>-88</b>	<b>30.160</b>	<b>10,4</b>	<b>25.858</b>	<b>-166</b>	<b>25.692</b>	<b>10,3</b>
Ödenmiş Sermaye	13.682	0	13.682	4,7	11.307	0	11.307	4,5
Sermaye Yedekleri	1.447	-88	1.359	0,5	1.243	-166	1.076	0,4
Hisse Senedi İhraç Primleri	99	0	99	0,0	99	0	99	0,0
Hisse Senedi İptal Kârları	0	0	0	0,0	0	0	0	0,0
Menkul Değerler Değerleme Farkları	279	-82	197	0,1	-165	-166	-331	-0,1
Maddi Duran Varlıklar Yen. Değ. Farkları	357	0	357	0,1	337	0	337	0,1
Maddi Olmayan Dur. Var. Yen. Değ. Farkları	0	0	0	0,0	0	0	0	0,0
Yat. Amaçlı G.menkuller Yen. Değ. Farkları	0	0	0	0,0	0	0	0	0,0
İştir., Bağ. Ort.ve Bir. Kon. Edi. Ort. Bed. HS	3	0	3	0,0	3	0	3	0,0
Riskten Korunma Fonları (Etkin Kısım)	-88	-6	-94	0,0	144	0	145	0,1
Sat.A.El.Tut.ve Dur.Faal.İl.DV Bir.Değ.Fark.	0	0	0	0,0	0	0	0	0,0
Diğer Sermaye Yedekleri	798	0	798	0,3	824	0	824	0,3
Kâr Yedekleri	12.495	0	12.495	4,3	11.163	0	11.163	4,5
Yasal Yedekler	892	0	892	0,3	828	0	828	0,3
Statü Yedekleri	0	0	0	0,0	0	0	0	0,0
Olağanüstü Yedekler	11.575	0	11.575	4,0	10.312	0	10.312	4,1
Diğer Kâr Yedekleri	28	0	28	0,0	23	0	23	0,0
Kâr veya Zarar	2.624	0	2.624	0,9	2.145	0	2.145	0,9
Geçmiş Yıllar Kâr ve Zararları	398	0	398	0,1	613	0	613	0,2
Dönem Net Kâr ve Zararı	2.225	0	2.225	0,8	1.532	0	1.532	0,6
<b>Toplam Pasifler</b>	<b>160.386</b>	<b>129.946</b>	<b>290.332</b>	<b>100,0</b>	<b>143.201</b>	<b>106.952</b>	<b>250.153</b>	<b>100,0</b>

## Yabancı Sermayeli Bankalar

### Bilanço Dışı Yükümlülükler

(₺ Milyon)

	Aralık 2014			Aralık 2013		
	TP	YP	Toplam	TP	YP	Toplam
<b>Garanti ve Kefaletler</b>	<b>20.954</b>	<b>31.177</b>	<b>52.131</b>	<b>18.201</b>	<b>29.287</b>	<b>47.488</b>
Teminat Mektupları	20.911	18.312	39.223	18.164	16.392	34.556
Banka Kredileri	27	2.111	2.138	10	2.432	2.442
Akreditifler	3	6.898	6.900	5	6.699	6.704
Garanti Verilen Prefinansmanlar	0	0	0	0	0	0
Cirolar	0	0	0	0	0	0
Diğer Garanti ve Kefaletler	14	3.856	3.871	22	3.764	3.786
<b>Taahhütler</b>	<b>77.413</b>	<b>20.978</b>	<b>98.391</b>	<b>75.349</b>	<b>24.407</b>	<b>99.757</b>
Çaylılamaz Taahhütler	73.055	18.955	92.010	67.251	22.038	89.289
Çaylılabılır Taahhütler	4.358	2.023	6.380	8.098	2.369	10.467
<b>Türev Finansal Araçlar</b>	<b>139.824</b>	<b>233.616</b>	<b>373.440</b>	<b>125.643</b>	<b>228.636</b>	<b>354.279</b>
Riskten Korun. Amaç. Türev Finan. Araçlar	22.291	24.303	46.594	14.788	17.960	32.748
Alım Satım Amaçlı İşlemler	117.533	209.313	326.845	110.855	210.676	321.532
<b>Emanet ve Rehinli Kıymetler</b>	<b>1.110.721</b>	<b>270.992</b>	<b>1.381.714</b>	<b>863.484</b>	<b>226.200</b>	<b>1.089.684</b>
Emanet Kıymetler	169.753	7.400	177.153	147.729	6.135	153.864
Rehinli Kıymetler	622.539	143.820	766.360	443.005	105.116	548.122
Kabul Edilen Avaller ve Kefaletler	318.429	119.772	438.201	272.750	114.949	387.699
<b>Toplam Bilanço Dışı Hesaplar</b>	<b>1.348.913</b>	<b>556.763</b>	<b>1.905.676</b>	<b>1.082.678</b>	<b>508.530</b>	<b>1.591.208</b>

### Gelir ve Gider Kalemleri

(₺ Milyon)

	Aralık 2014	Aralık 2013
<b>Faiz Gelirleri</b>	<b>23.588</b>	<b>18.042</b>
Kredilerden Alınan Faizler	18.790	14.886
Zorunlu Karşılıklardan Alınan Faizler	6	0
Bankalardan Alınan Faizler	636	236
Para Piyasası İşlemlerinden Alınan Faizler	1.428	630
Menkul Değerlerden Alınan Faizler	2.571	2.165
Diğer Faiz Gelirleri	157	126
<b>Faiz Giderleri</b>	<b>11.721</b>	<b>7.993</b>
Mevduata Verilen Faizler	9.003	6.179
Kullanılan Kredilere Verilen Faizler	1.411	992
Para Piyasası İşlemlerine Verilen Faizler	650	359
İhraç Edilen Menkul Kıymetlere Verilen Faizler	540	384
Diğer Faiz Giderleri	117	79
<b>Net Faiz Geliri/Gideri</b>	<b>11.867</b>	<b>10.049</b>
<b>Net Ücret ve Komisyon Gelirleri/Giderleri</b>	<b>3.537</b>	<b>2.711</b>
Alınan Ücret ve Komisyonlar	4.270	3.263
Verilen Ücret ve Komisyonlar	733	552
<b>Temettü Gelirleri</b>	<b>108</b>	<b>121</b>
<b>Ticari Kar/Zarar (Net)</b>	<b>-1.996</b>	<b>-956</b>
Sermaye Piyasası İşlemleri Kâr/Zararı	138	253
Türev Finansal İşlemlerden Kar/Zarar	-1.298	1.470
Kambiyo İşlemleri Kâr/Zararı	-837	-2.679
<b>Diğer Faaliyet Gelirleri</b>	<b>1.621</b>	<b>1.216</b>
<b>Faaliyet Gelirleri/Giderleri Toplamı</b>	<b>15.137</b>	<b>13.141</b>
Kredi ve Diğer Alacaklar Değer Düşüş Karşılığı (-)	3.393	3.260
Kredi ve Diğer Alacaklara İlişkin Özel Karşılıklar (bilgi için)*	2.729	2.321
Genel Karşılık Giderleri (bilgi için)*	461	734
Diğer Faaliyet Giderleri (-)	8.916	7.905
Personel Giderleri (bilgi için)*	3.821	3.394
<b>Net Faaliyet Karı/Zararı</b>	<b>2.828</b>	<b>1.976</b>
Birleşme İşlemi Sonra. Gelir Ola. Kaydedilen Fazlalık Tutarı	0	0
Özkaynak Yöntemi Uygulanan Ortaklıklardan Kar/Zarar	0	0
Net Parasal Pozisyon Kar/Zararı	0	0
<b>Sürdürülen Faaliyetler Vergi Öncesi Kar/Zarar</b>	<b>2.828</b>	<b>1.976</b>
Sürdürülen Faaliyetler Vergi Karşılığı (±)	-681	-519
<b>Sürdürülen Faaliyetler Dönem Net Kar/Zararı</b>	<b>2.147</b>	<b>1.457</b>
<b>Durdurulan Faaliyetler Vergi Öncesi Kar/Zarar</b>	<b>78</b>	<b>75</b>
Durdurulan Faaliyetler Vergi Karşılığı (±)	0	0
<b>Durdurulan Faaliyetler Dönem Net Kar/Zararı</b>	<b>78</b>	<b>75</b>
<b>Net Dönem Karı / Zararı</b>	<b>2.225</b>	<b>1.532</b>

\* Gelir-gider tablosuna ait dipnotlardan alınmıştır.

Rasyolar  
(%)

	Aralık 2014	Aralık 2013
<b>Sermaye Yeterliliği</b>		
Özkaynaklar / ((Kredi + Piyasa + Operasyonel Riski İçin Gerekli Sermaye Yükümlülüğü)*12.5)*100	16,4	15,4
Özkaynaklar / Toplam Aktifler	10,4	10,3
(Özkaynaklar - Duran Aktifler) / Toplam Aktifler	7,5	7,5
Net Bilanço Pozisyonu / Özkaynaklar	-105,3	-96,0
(Net Bilanço Pozisyonu + Net Nazım Hesap Pozisyonu) / Özkaynaklar	-7,0	-1,8
<b>Bilanço Yapısı</b>		
TP Aktifler / Toplam Aktifler	70,9	72,0
TP Pasifler / Toplam Pasifler	55,2	57,2
YP Aktifler / YP Pasifler	65,1	65,6
TP Mevduat / Toplam Mevduat	58,7	61,1
TP Krediler ve Alacaklar / Toplam Krediler ve Alacaklar	77,1	79,6
Toplam Mevduat / Toplam Aktifler	58,0	56,2
Alınan Krediler / Toplam Aktifler	15,4	16,6
<b>Aktif Kalitesi</b>		
Finansal Varlıklar (net) / Toplam Aktifler	11,9	14,0
Toplam Krediler ve Alacaklar / Toplam Aktifler	63,3	61,9
Toplam Krediler ve Alacaklar / Toplam Mevduat	109,2	110,1
Takipteki Krediler (brüt) / Toplam Krediler ve Alacaklar	4,1	4,4
Takipteki Krediler (net) / Toplam Krediler ve Alacaklar	1,3	1,1
Özel Karşılıklar / Takipteki Krediler	68,8	75,3
Duran Aktifler / Toplam Aktifler	2,9	2,8
Tüketici Kredileri / Toplam Krediler ve Alacaklar	31,6	36,7
<b>Likidite</b>		
Likit Aktifler / Toplam Aktifler	29,7	30,5
Likit Aktifler / Kısa Vadeli Yükümlülükler	54,3	56,5
TP Likit Aktifler / Toplam Aktifler	16,3	16,4
<b>Karlılık</b>		
Net Dönem Karı (Zararı) / Toplam Aktifler	0,8	0,6
Net Dönem Karı (Zararı) / Özkaynaklar	7,4	6,0
Sürdürülen Faaliyeler Vergi Öncesi Kar (Zarar) / Toplam Aktifler	1,0	0,8
<b>Gelir-Gider Yapısı</b>		
Özel Karşılıklar Sonrası Net Faiz Geliri / Toplam Aktifler	3,1	3,1
Özel Karşılıklar Sonrası Net Faiz Geliri / Toplam Faaliyet Gelirleri (Giderleri)	60,4	58,8
Faiz Dışı Gelirler (net) / Toplam Aktifler	1,1	1,2
Diğer Faaliyet Giderleri / Toplam Aktifler	3,1	3,2
Personel Giderleri / Diğer Faaliyet Giderleri	42,9	42,9
Faiz Dışı Gelirler (net) / Diğer Faaliyet Giderleri	36,7	39,1

# Kalkınma ve Yatırım Bankaları

## Aktifler

(₺ Milyon)

	Aralık 2014			%	Aralık 2013			%
	TP	YP	Toplam		TP	YP	Toplam	
<b>Nakit Değerler ve Merkez Bankası</b>	<b>168</b>	<b>1.142</b>	<b>1.310</b>	<b>1,5</b>	<b>225</b>	<b>1.087</b>	<b>1.312</b>	<b>1,9</b>
<b>Gerçeğe Uygun D. Farkı K/Z Yan.FV (Net)</b>	<b>199</b>	<b>93</b>	<b>293</b>	<b>0,3</b>	<b>219</b>	<b>114</b>	<b>332</b>	<b>0,5</b>
Alım Satım Amaçlı Finansal Varlıklar	199	93	292	0,3	219	114	332	0,5
Devlet Borçlanma Senetleri	171	9	179	0,2	157	64	221	0,3
Sermayede Payı Temsil Eden Menkul Değ.	0	0	0	0,0	0	0	0	0,0
Alım Satım Amaçlı Türev Finansal Varlıklar	25	85	110	0,1	58	50	108	0,2
Diğer Menkul Değerler	4	0	4	0,0	4	0	4	0,0
Gerçeğe Uyg.D.Farkı K/Z Yansı.O.Sın.FV	0	0	0	0,0	0	0	0	0,0
Devlet Borçlanma Senetleri	0	0	0	0,0	0	0	0	0,0
Sermayede Payı Temsil Eden Menkul Değ.	0	0	0	0,0	0	0	0	0,0
Krediler	0	0	0	0,0	0	0	0	0,0
Diğer Menkul Değerler	0	0	0	0,0	0	0	0	0,0
<b>Bankalar</b>	<b>8.294</b>	<b>3.023</b>	<b>11.317</b>	<b>13,4</b>	<b>6.408</b>	<b>2.840</b>	<b>9.248</b>	<b>13,2</b>
<b>Para Piyasalarından Alacaklar</b>	<b>608</b>	<b>0</b>	<b>608</b>	<b>0,7</b>	<b>199</b>	<b>0</b>	<b>199</b>	<b>0,3</b>
Bankalararası Para Piyasasından Alacaklar	1	0	1	0,0	2	0	2	0,0
İMKB Takasbank Piyasasından Alacaklar	215	0	215	0,3	0	0	0	0,0
Ters Repo İşlemlerinden Alacaklar	393	0	393	0,5	197	0	197	0,3
<b>Satılmaya Hazır Finansal Varlıklar (Net)</b>	<b>4.037</b>	<b>625</b>	<b>4.663</b>	<b>5,5</b>	<b>3.801</b>	<b>418</b>	<b>4.219</b>	<b>6,0</b>
Sermayede Payı Temsil Eden Menkul Değ.	84	7	91	0,1	94	3	97	0,1
Devlet Borçlanma Senetleri	3.384	577	3.962	4,7	3.130	367	3.497	5,0
Diğer Menkul Değerler	569	41	610	0,7	576	48	624	0,9
<b>Krediler ve Alacaklar</b>	<b>25.134</b>	<b>38.349</b>	<b>63.483</b>	<b>75,1</b>	<b>23.501</b>	<b>28.686</b>	<b>52.187</b>	<b>74,4</b>
Krediler ve Alacaklar	24.961	38.349	63.310	74,9	23.358	28.686	52.044	74,2
Bankanın Dahil Olduğu Risk Grubuna Kul. Kre.	2.549	135	2.684	3,2	2.433	276	2.709	3,9
Devlet Borçlanma Senetleri	0	0	0	0,0	0	0	0	0,0
Diğer	22.412	38.214	60.626	71,7	20.925	28.410	49.334	70,4
Takipteki Krediler	479	2	481	0,6	405	20	425	0,6
Özel Karşılıklar (-)	307	2	309	0,4	262	20	283	0,4
<b>Factoring Alacakları</b>	<b>0</b>	<b>0</b>	<b>0</b>	<b>0,0</b>	<b>5</b>	<b>0</b>	<b>5</b>	<b>0,0</b>
<b>Vadeye Kadar Elde Tutulacak Yatırım.(Net)</b>	<b>455</b>	<b>48</b>	<b>503</b>	<b>0,6</b>	<b>463</b>	<b>45</b>	<b>508</b>	<b>0,7</b>
Devlet Borçlanma Senetleri	438	48	486	0,6	463	45	508	0,7
Diğer Menkul Değerler	17	0	17	0,0	0	0	0	0,0
<b>İştirakler (Net)</b>	<b>169</b>	<b>25</b>	<b>194</b>	<b>0,2</b>	<b>161</b>	<b>17</b>	<b>178</b>	<b>0,3</b>
Özkaynak Yönt. Göre Muhasebeleştirilenler	0	0	0	0,0	0	0	0	0,0
Konsolide Edilmeyenler	169	25	194	0,2	161	17	178	0,3
Mali İştirakler	159	25	184	0,2	151	17	168	0,2
Mali Olmayan İştirakler	10	0	10	0,0	10	0	10	0,0
<b>Bağlı Ortaklıklar (Net)</b>	<b>250</b>	<b>146</b>	<b>397</b>	<b>0,5</b>	<b>193</b>	<b>242</b>	<b>435</b>	<b>0,6</b>
Konsolide Edilmeyen Mali Ortaklıklar	146	146	292	0,3	142	242	384	0,5
Konsolide Edilmeyen Mali Olmayan Ortaklıklar	104	0	104	0,1	51	0	51	0,1
<b>Birlikte Kontrol Edi. Ortaklık.(iş ort.)( Net)</b>	<b>0</b>	<b>0</b>	<b>0</b>	<b>0,0</b>	<b>0</b>	<b>0</b>	<b>0</b>	<b>0,0</b>
Özkaynak Yönt. Göre Muhasebeleştirilenler	0	0	0	0,0	0	0	0	0,0
Konsolide Edilmeyenler	0	0	0	0,0	0	0	0	0,0
Mali Ortaklıklar	0	0	0	0,0	0	0	0	0,0
Mali Olmayan Ortaklıklar	0	0	0	0,0	0	0	0	0,0
<b>Kiralama İşlemlerinden Alacaklar</b>	<b>15</b>	<b>36</b>	<b>51</b>	<b>0,1</b>	<b>19</b>	<b>37</b>	<b>56</b>	<b>0,1</b>
Finansal Kiralama Alacakları	15	39	54	0,1	20	41	62	0,1
Faaliyet Kiralaması Alacakları	3	0	3	0,0	3	0	3	0,0
Diğer	0	0	0	0,0	0	0	0	0,0
Kazanılmamış Gelirler (-)	3	3	6	0,0	5	4	9	0,0
<b>Riskten Korunma Amaçlı Türev FV</b>	<b>81</b>	<b>10</b>	<b>92</b>	<b>0,1</b>	<b>0</b>	<b>14</b>	<b>14</b>	<b>0,0</b>
Gerçeğe Uygun Değer Risk. Korun. Amaçlılar	81	10	92	0,1	0	14	14	0,0
Nakit Akış Riskinden Korunma Amaçlılar	0	0	0	0,0	0	0	0	0,0
Yurtdışındaki Net Yat. Risk. Korun. Amaçlılar	0	0	0	0,0	0	0	0	0,0
<b>Maddi Duran Varlıklar (Net)</b>	<b>437</b>	<b>0</b>	<b>437</b>	<b>0,5</b>	<b>396</b>	<b>0</b>	<b>396</b>	<b>0,6</b>
<b>Maddi Olmayan Duran Varlıklar (Net)</b>	<b>77</b>	<b>0</b>	<b>77</b>	<b>0,1</b>	<b>64</b>	<b>0</b>	<b>64</b>	<b>0,1</b>
Şerefiye	0	0	0	0,0	0	0	0	0,0
Diğer	77	0	77	0,1	64	0	64	0,1
<b>Yatırım Amaçlı Gayrimenkuller (Net)</b>	<b>225</b>	<b>0</b>	<b>225</b>	<b>0,3</b>	<b>160</b>	<b>0</b>	<b>160</b>	<b>0,2</b>
<b>Vergi Varlığı</b>	<b>107</b>	<b>0</b>	<b>107</b>	<b>0,1</b>	<b>86</b>	<b>0</b>	<b>86</b>	<b>0,1</b>
Cari Vergi Varlığı	1	0	1	0,0	3	0	3	0,0
Ertelenmiş Vergi Varlığı	106	0	106	0,1	83	0	83	0,1
<b>Satış Amaç. Elde Tut. ve Durdu. Faal. İliş. DV</b>	<b>70</b>	<b>0</b>	<b>70</b>	<b>0,1</b>	<b>30</b>	<b>0</b>	<b>30</b>	<b>0,0</b>
<b>Diğer Aktifler</b>	<b>363</b>	<b>340</b>	<b>703</b>	<b>0,8</b>	<b>307</b>	<b>377</b>	<b>685</b>	<b>1,0</b>
<b>Toplam Aktifler</b>	<b>40.691</b>	<b>43.837</b>	<b>84.529</b>	<b>100,0</b>	<b>36.236</b>	<b>33.876</b>	<b>70.112</b>	<b>100,0</b>

## Pasifler

(₺ Milyon)

	Aralık 2014			% Dağ.	Aralık 2013			% Dağ.
	TP	YP	Toplam		TP	YP	Toplam	
<b>Mevduat</b>	<b>0</b>	<b>0</b>	<b>0</b>	<b>0,0</b>	<b>0</b>	<b>0</b>	<b>0</b>	<b>0,0</b>
Bankanın Dah. olduğu Risk Grubunun Mevduatı	0	0	0	0,0	0	0	0	0,0
Diğer	0	0	0	0,0	0	0	0	0,0
<b>Alım Satım Amaçlı Türev Finansal Borçlar</b>	<b>11</b>	<b>93</b>	<b>103</b>	<b>0,1</b>	<b>15</b>	<b>100</b>	<b>114</b>	<b>0,2</b>
<b>Alınan Krediler</b>	<b>707</b>	<b>41.136</b>	<b>41.843</b>	<b>49,5</b>	<b>815</b>	<b>32.836</b>	<b>33.650</b>	<b>48,0</b>
<b>Para Piyasalarına Borçlar</b>	<b>2.443</b>	<b>253</b>	<b>2.696</b>	<b>3,2</b>	<b>2.762</b>	<b>263</b>	<b>3.025</b>	<b>4,3</b>
Bankalararası Para Piyasalarına Borçlar	0	0	0	0,0	0	0	0	0,0
İMKB Takasbank Piyasasından Borçlar	41	0	41	0,0	62	0	62	0,1
Repo İşlemlerinden Sağlanan Fonlar	2.402	253	2.655	3,1	2.700	263	2.963	4,2
<b>İhraç Edilen Menkul Kıymetler (Net)</b>	<b>3.040</b>	<b>5.784</b>	<b>8.825</b>	<b>10,4</b>	<b>2.098</b>	<b>3.193</b>	<b>5.291</b>	<b>7,5</b>
Bonolar	1.512	563	2.075	2,5	1.742	262	2.004	2,9
Varlığa Dayalı Menkul Kıymetler	0	0	0	0,0	0	0	0	0,0
Tahviller	1.528	5.222	6.750	8,0	356	2.931	3.287	4,7
<b>Fonlar</b>	<b>3.888</b>	<b>359</b>	<b>4.246</b>	<b>5,0</b>	<b>3.517</b>	<b>452</b>	<b>3.968</b>	<b>5,7</b>
Müstakriz Fonları	162	358	521	0,6	127	449	576	0,8
Diğer	3.725	0	3.726	4,4	3.389	3	3.392	4,8
<b>Muhtelif Borçlar</b>	<b>2.538</b>	<b>1.234</b>	<b>3.772</b>	<b>4,5</b>	<b>2.433</b>	<b>850</b>	<b>3.283</b>	<b>4,7</b>
<b>Diğer Yabancı Kaynaklar</b>	<b>317</b>	<b>72</b>	<b>388</b>	<b>0,5</b>	<b>371</b>	<b>158</b>	<b>529</b>	<b>0,8</b>
<b>Faktoring Borçları</b>	<b>0</b>	<b>0</b>	<b>0</b>	<b>0,0</b>	<b>0</b>	<b>0</b>	<b>0</b>	<b>0,0</b>
<b>Kiralama İşlemlerinden Borçlar</b>	<b>0</b>	<b>10</b>	<b>10</b>	<b>0,0</b>	<b>0</b>	<b>11</b>	<b>11</b>	<b>0,0</b>
Finansal Kiralama Borçları	0	11	11	0,0	0	13	13	0,0
Faaliyet Kiralaması Borçları	0	0	0	0,0	0	0	0	0,0
Diğer	0	0	0	0,0	0	0	0	0,0
Ertelenmiş Finansal Kiralama Giderleri (-)	0	1	1	0,0	0	2	2	0,0
<b>Riskten Kor. Amaç. Türev Finan. Borçlar</b>	<b>2</b>	<b>17</b>	<b>19</b>	<b>0,0</b>	<b>0</b>	<b>39</b>	<b>39</b>	<b>0,1</b>
Gerçeğe uygun Değer Risk.Korun.Amaçlılar	2	17	19	0,0	0	39	39	0,1
Nakit Akış Riskinden Korunma Amaçlılar	0	0	0	0,0	0	0	0	0,0
Yurtdışındaki Net Yat. Risk. Korun. Amaçlılar	0	0	0	0,0	0	0	0	0,0
<b>Karşılıklar</b>	<b>973</b>	<b>19</b>	<b>992</b>	<b>1,2</b>	<b>851</b>	<b>2</b>	<b>853</b>	<b>1,2</b>
Genel Karşılıklar	432	0	432	0,5	401	0	401	0,6
Yeniden Yapılanma Karşılığı	0	0	0	0,0	0	0	0	0,0
Çalışan Hakları Karşılığı	197	19	216	0,3	191	0	191	0,3
Sigorta Teknik Karşılıkları (Net)	0	0	0	0,0	0	0	0	0,0
Diğer Karşılıklar	344	0	344	0,4	259	2	261	0,4
<b>Vergi Borcu</b>	<b>167</b>	<b>0</b>	<b>167</b>	<b>0,2</b>	<b>145</b>	<b>0</b>	<b>145</b>	<b>0,2</b>
Cari Vergi Borcu	166	0	166	0,2	136	0	136	0,2
Ertelenmiş Vergi Borcu	2	0	2	0,0	9	0	9	0,0
<b>Satış Amaç.El.Tut. ve Dur.Faal.İl.DV Borç.</b>	<b>0</b>	<b>0</b>	<b>0</b>	<b>0,0</b>	<b>0</b>	<b>0</b>	<b>0</b>	<b>0,0</b>
<b>Sermaye Benzeri Krediler</b>	<b>0</b>	<b>252</b>	<b>252</b>	<b>0,3</b>	<b>0</b>	<b>266</b>	<b>266</b>	<b>0,4</b>
<b>Özkaynaklar</b>	<b>21.162</b>	<b>53</b>	<b>21.215</b>	<b>25,1</b>	<b>18.924</b>	<b>14</b>	<b>18.938</b>	<b>27,0</b>
Ödenmiş Sermaye	15.422	0	15.422	18,2	13.968	0	13.968	19,9
Sermaye Yedekleri	1.891	53	1.943	2,3	1.768	14	1.781	2,5
Hisse Senedi İhraç Primleri	55	0	55	0,1	22	0	22	0,0
Hisse Senedi İptal Kârları	0	0	0	0,0	0	0	0	0,0
Menkul Değerler Değerleme Farkları	96	53	148	0,2	5	14	18	0,0
Maddi Duran Varlıklar Yen. Değ. Farkları	19	0	19	0,0	18	0	18	0,0
Maddi Olmayan Dur. Var. Yen. Değ. Farkları	0	0	0	0,0	0	0	0	0,0
Yat. Amaçlı G.menkuller Yen. Değ. Farkları	0	0	0	0,0	0	0	0	0,0
İştir., Bağ. Ort.ve Bir. Kon. Edi. Ort. Bed. HS	0	0	0	0,0	0	0	0	0,0
Riskten Korunma Fonları (Etkin Kısım)	0	0	0	0,0	0	0	0	0,0
Sat.A.El.Tut.ve Dur.Faal.İl.DV Bir.Değ.Fark.	0	0	0	0,0	0	0	0	0,0
Diğer Sermaye Yedekleri	1.722	0	1.722	2,0	1.723	0	1.723	2,5
Kâr Yedekleri	2.316	0	2.316	2,7	2.066	0	2.066	2,9
Yasal Yedekler	963	0	963	1,1	905	0	905	1,3
Statü Yedekleri	153	0	153	0,2	118	0	118	0,2
Olağanüstü Yedekler	1.171	0	1.171	1,4	1.012	0	1.012	1,4
Diğer Kâr Yedekleri	29	0	29	0,0	32	0	32	0,0
Kâr veya Zarar	1.534	0	1.534	1,8	1.122	0	1.122	1,6
Geçmiş Yıllar Kâr ve Zararları	-5	0	-5	0,0	-18	0	-18	0,0
Dönem Net Kâr ve Zararı	1.539	0	1.539	1,8	1.140	0	1.140	1,6
<b>Toplam Pasifler</b>	<b>35.248</b>	<b>49.281</b>	<b>84.529</b>	<b>100,0</b>	<b>31.930</b>	<b>38.183</b>	<b>70.112</b>	<b>100,0</b>



## Kalkınma ve Yatırım Bankaları

### Bilanço Dışı Yükümlülükler

(₺ Milyon)

	Aralık 2014			Aralık 2013		
	TP	YP	Toplam	TP	YP	Toplam
<b>Garanti ve Kefaletler</b>	<b>8.930</b>	<b>3.809</b>	<b>12.739</b>	<b>8.565</b>	<b>3.513</b>	<b>12.077</b>
Teminat Mektupları	2.492	1.406	3.898	2.724	1.553	4.277
Banka Kredileri	2	6	8	0	8	8
Akreditifler	0	684	684	0	685	685
Garanti Verilen Prefinansmanlar	0	0	0	0	0	0
Cirolar	0	0	0	0	0	0
Diğer Garanti ve Kefaletler	6.436	1.714	8.150	5.841	1.266	7.107
<b>Taahhütler</b>	<b>14.599</b>	<b>10.442</b>	<b>25.041</b>	<b>16.499</b>	<b>7.805</b>	<b>24.304</b>
Çaylılamaz Taahhütler	6.938	1.886	8.824	6.833	2.196	9.030
Çaylıbilir Taahhütler	7.661	8.556	16.217	9.666	5.609	15.274
<b>Türev Finansal Araçlar</b>	<b>4.974</b>	<b>19.104</b>	<b>24.078</b>	<b>3.021</b>	<b>12.544</b>	<b>15.565</b>
Riskten Korun. Amaç. Türev Finan. Araçlar	2.205	7.404	9.609	0	4.698	4.698
Alım Satım Amaçlı İşlemler	2.770	11.700	14.469	3.021	7.846	10.867
<b>Emanet ve Rehinli Kıymetler</b>	<b>1.528.647</b>	<b>143.138</b>	<b>1.671.785</b>	<b>1.072.933</b>	<b>123.750</b>	<b>1.196.683</b>
Emanet Kıymetler	1.481.231	1.800	1.483.031	1.029.720	1.465	1.031.185
Rehinli Kıymetler	35.329	81.733	117.062	31.082	73.863	104.945
Kabul Edilen Avaller ve Kefaletler	12.087	59.605	71.692	12.131	48.422	60.552
<b>Toplam Bilanço Dışı Hesaplar</b>	<b>1.557.151</b>	<b>176.493</b>	<b>1.733.644</b>	<b>1.101.018</b>	<b>147.611</b>	<b>1.248.629</b>

### Gelir ve Gider Kalemleri

(₺ Milyon)

	Aralık 2014	Aralık 2013
<b>Faiz Gelirleri</b>	<b>3.836</b>	<b>2.966</b>
Kredilerden Alınan Faizler	2.974	2.255
Zorunlu Karşılıklardan Alınan Faizler	0	0
Bankalardan Alınan Faizler	348	256
Para Piyasası İşlemlerinden Alınan Faizler	53	45
Menkul Değerlerden Alınan Faizler	447	401
Diğer Faiz Gelirleri	14	9
<b>Faiz Giderleri</b>	<b>1.117</b>	<b>807</b>
Mevduata Verilen Faizler	0	0
Kullanılan Kredilere Verilen Faizler	438	298
Para Piyasası İşlemlerine Verilen Faizler	189	138
İhraç Edilen Menkul Kıymetlere Verilen Faizler	461	349
Diğer Faiz Giderleri	29	22
<b>Net Faiz Geliri/Gideri</b>	<b>2.720</b>	<b>2.160</b>
<b>Net Ücret ve Komisyon Gelirleri/Giderleri</b>	<b>191</b>	<b>181</b>
Alınan Ücret ve Komisyonlar	231	216
Verilen Ücret ve Komisyonlar	40	35
<b>Temettü Gelirleri</b>	<b>36</b>	<b>38</b>
<b>Ticari Kar/Zarar (Net)</b>	<b>-148</b>	<b>-84</b>
Sermaye Piyasası İşlemleri Kâr/Zararı	15	5
Türev Finansal İşlemlerden Kar/Zarar	-64	108
Kambiyo İşlemleri Kâr/Zararı	-99	-198
<b>Diğer Faaliyet Gelirleri</b>	<b>630</b>	<b>375</b>
<b>Faaliyet Gelirleri/Giderleri Toplamı</b>	<b>3.429</b>	<b>2.669</b>
Kredi ve Diğer Alacaklar Değer Düşüş Karşılığı (-)	358	311
Kredi ve Diğer Alacaklara İlişkin Özel Karşılıklar (bilgi için)*	77	83
Genel Karşılık Giderleri (bilgi için)*	60	81
Diğer Faaliyet Giderleri (-)	1.210	955
Personel Giderleri (bilgi için)*	642	548
<b>Net Faaliyet Karı/Zararı</b>	<b>1.861</b>	<b>1.403</b>
Birleşme İşlemi Sonra. Gelir Ola. Kaydedilen Fazlalık Tutarı	0	0
Özkaynak Yöntemi Uygulanan Ortaklıklardan Kar/Zarar	0	0
Net Parasal Pozisyon Kar/Zararı	0	0
<b>Sürdürülen Faaliyetler Vergi Öncesi Kar/Zarar</b>	<b>1.861</b>	<b>1.403</b>
Sürdürülen Faaliyetler Vergi Karşılığı (±)	-322	-263
<b>Sürdürülen Faaliyetler Dönem Net Kar/Zararı</b>	<b>1.539</b>	<b>1.140</b>
<b>Durdurulan Faaliyetler Vergi Öncesi Kar/Zarar</b>	<b>0</b>	<b>0</b>
Durdurulan Faaliyetler Vergi Karşılığı (±)	0	0
<b>Durdurulan Faaliyetler Dönem Net Kar/Zararı</b>	<b>0</b>	<b>0</b>
<b>Net Dönem Karı / Zararı</b>	<b>1.539</b>	<b>1.140</b>

\* Gelir-gider tablosuna ait dipnotlardan alınmıştır.

Rasyolar  
(%)

	Aralık 2014	Aralık 2013
<b>Sermaye Yeterliliği</b>		
Özkaynaklar / ((Kredi + Piyasa + Operasyonel Riski İçin Gerekli Sermaye Yükümlülüğü)*12.5)*100	32,8	32,7
Özkaynaklar / Toplam Aktifler	25,1	27,0
(Özkaynaklar - Duran Aktifler) / Toplam Aktifler	23,5	25,2
Net Bilanço Pozisyonu / Özkaynaklar	-11,6	-9,3
(Net Bilanço Pozisyonu + Net Nazım Hesap Pozisyonu) / Özkaynaklar	0,5	-0,6
<b>Bilanço Yapısı</b>		
TP Aktifler / Toplam Aktifler	48,1	51,7
TP Pasifler / Toplam Pasifler	41,7	45,5
YP Aktifler / YP Pasifler	89,0	88,7
TP Mevduat / Toplam Mevduat	-	-
TP Krediler ve Alacaklar / Toplam Krediler ve Alacaklar	39,6	45,0
Toplam Mevduat / Toplam Aktifler	0,0	0,0
Alınan Krediler / Toplam Aktifler	49,5	48,0
<b>Aktif Kalitesi</b>		
Finansal Varlıklar (net) / Toplam Aktifler	6,6	7,2
Toplam Krediler ve Alacaklar / Toplam Aktifler	75,1	74,4
Toplam Krediler ve Alacaklar / Toplam Mevduat	-	-
Takipteki Krediler (brüt) / Toplam Krediler ve Alacaklar	0,8	0,8
Takipteki Krediler (net) / Toplam Krediler ve Alacaklar	0,3	0,3
Özel Karşılıklar / Takipteki Krediler	64,1	66,4
Duran Aktifler / Toplam Aktifler	1,6	1,8
Tüketici Kredileri / Toplam Krediler ve Alacaklar	2,2	3,3
<b>Likidite</b>		
Likit Aktifler / Toplam Aktifler	21,5	21,8
Likit Aktifler / Kısa Vadeli Yükümlülükler	138,4	119,2
TP Likit Aktifler / Toplam Aktifler	15,7	15,5
<b>Karlılık</b>		
Net Dönem Karı (Zararı) / Toplam Aktifler	1,8	1,6
Net Dönem Karı (Zararı) / Özkaynaklar	7,3	6,0
Sürdürülen Faaliyeler Vergi Öncesi Kar (Zarar) / Toplam Aktifler	2,2	2,0
<b>Gelir-Gider Yapısı</b>		
Özel Karşılıklar Sonrası Net Faiz Geliri / Toplam Aktifler	3,1	3,0
Özel Karşılıklar Sonrası Net Faiz Geliri / Toplam Faaliyet Gelirleri (Giderleri)	77,1	77,8
Faiz Dışı Gelirler (net) / Toplam Aktifler	0,8	0,7
Diğer Faaliyet Giderleri / Toplam Aktifler	1,4	1,4
Personel Giderleri / Diğer Faaliyet Giderleri	53,0	57,4
Faiz Dışı Gelirler (net) / Diğer Faaliyet Giderleri	58,7	53,3



## ***Banka Bilanço Bilgileri***



## ***Mevduat Bankaları***

- **Kamusal Sermayeli Bankalar**
- **Özel Sermayeli Bankalar**
- **Tasarruf Mevduatı Sigorta Fonuna Devredilen Bankalar**
- **Yabancı Sermayeli Bankalar**



## ***Kamusal Sermayeli Bankalar***



# Türkiye Cumhuriyeti Ziraat Bankası A.Ş.

## Aktifler

(₺ Milyon)

	Aralık 2014			%	Aralık 2013			%
	TP	YP	Toplam		TP	YP	Toplam	
<b>Nakit Değerler ve Merkez Bankası</b>	<b>2.774</b>	<b>27.375</b>	<b>30.149</b>	<b>12,2</b>	<b>3.664</b>	<b>22.938</b>	<b>26.602</b>	<b>12,8</b>
<b>Gerçeğe Uygun D. Farkı K/Z Yan.FV (Net)</b>	<b>276</b>	<b>35</b>	<b>311</b>	<b>0,1</b>	<b>305</b>	<b>149</b>	<b>454</b>	<b>0,2</b>
Alım Satım Amaçlı Finansal Varlıklar	276	35	311	0,1	305	149	454	0,2
Devlet Borçlanma Senetleri	10	4	14	0,0	11	4	15	0,0
Sermayede Payı Temsil Eden Menkul Değ.	0	0	0	0,0	0	0	0	0,0
Alım Satım Amaçlı Türev Finansal Varlıklar	266	31	297	0,1	294	145	439	0,2
Diğer Menkul Değerler	0	0	0	0,0	0	0	0	0,0
Gerçeğe Uyg.D.Farkı K/Z Yansı.O.Sın.FV	0	0	0	0,0	0	0	0	0,0
Devlet Borçlanma Senetleri	0	0	0	0,0	0	0	0	0,0
Sermayede Payı Temsil Eden Menkul Değ.	0	0	0	0,0	0	0	0	0,0
Krediler	0	0	0	0,0	0	0	0	0,0
Diğer Menkul Değerler	0	0	0	0,0	0	0	0	0,0
<b>Bankalar</b>	<b>510</b>	<b>1.681</b>	<b>2.191</b>	<b>0,9</b>	<b>512</b>	<b>1.953</b>	<b>2.465</b>	<b>1,2</b>
<b>Para Piyasalarından Alacaklar</b>	<b>0</b>	<b>0</b>	<b>0</b>	<b>0,0</b>	<b>0</b>	<b>0</b>	<b>0</b>	<b>0,0</b>
Bankalararası Para Piyasasından Alacaklar	0	0	0	0,0	0	0	0	0,0
İMKB Takasbank Piyasasından Alacaklar	0	0	0	0,0	0	0	0	0,0
Ters Repo İşlemlerinden Alacaklar	0	0	0	0,0	0	0	0	0,0
<b>Satılmaya Hazır Finansal Varlıklar (Net)</b>	<b>45.767</b>	<b>8.463</b>	<b>54.231</b>	<b>21,9</b>	<b>40.238</b>	<b>6.445</b>	<b>46.684</b>	<b>22,5</b>
Sermayede Payı Temsil Eden Menkul Değ.	132	314	446	0,2	130	232	363	0,2
Devlet Borçlanma Senetleri	45.621	8.014	53.634	21,7	40.097	6.082	46.179	22,3
Diğer Menkul Değerler	15	136	151	0,1	11	132	142	0,1
<b>Krediler ve Alacaklar</b>	<b>110.379</b>	<b>31.535</b>	<b>141.915</b>	<b>57,3</b>	<b>90.418</b>	<b>20.630</b>	<b>111.048</b>	<b>53,5</b>
Krediler ve Alacaklar	109.595	31.535	141.130	57,0	89.623	20.630	110.253	53,1
Bankanın Dahil Olduğu Risk Grubuna Kul. Kre.	46	702	748	0,3	117	550	667	0,3
Devlet Borçlanma Senetleri	0	0	0	0,0	0	0	0	0,0
Diğer	109.548	30.834	140.382	56,7	89.507	20.080	109.586	52,8
Takipteki Krediler	2.710	7	2.717	1,1	2.397	21	2.417	1,2
Özel Karşılıklar (-)	1.925	7	1.932	0,8	1.602	21	1.623	0,8
<b>Factoring Alacakları</b>	<b>0</b>	<b>0</b>	<b>0</b>	<b>0,0</b>	<b>0</b>	<b>0</b>	<b>0</b>	<b>0,0</b>
<b>Vadeye Kadar Elde Tutulacak Yatırım.(Net)</b>	<b>4.927</b>	<b>5.094</b>	<b>10.021</b>	<b>4,0</b>	<b>10.530</b>	<b>5.131</b>	<b>15.660</b>	<b>7,5</b>
Devlet Borçlanma Senetleri	4.916	5.093	10.009	4,0	10.521	5.130	15.651	7,5
Diğer Menkul Değerler	11	1	12	0,0	9	1	10	0,0
<b>İştirakler (Net)</b>	<b>95</b>	<b>0</b>	<b>95</b>	<b>0,0</b>	<b>65</b>	<b>0</b>	<b>65</b>	<b>0,0</b>
Özkaynak Yönt. Göre Muhasebeleştirilenler	0	0	0	0,0	0	0	0	0,0
Konsolide Edilmeyenler	95	0	95	0,0	65	0	65	0,0
Mali İştirakler	89	0	89	0,0	59	0	59	0,0
Mali Olmayan İştirakler	6	0	6	0,0	6	0	6	0,0
<b>Bağlı Ortaklıklar (Net)</b>	<b>482</b>	<b>977</b>	<b>1.460</b>	<b>0,6</b>	<b>382</b>	<b>769</b>	<b>1.151</b>	<b>0,6</b>
Konsolide Edilmeyen Mali Ortaklıklar	476	977	1.454	0,6	376	769	1.145	0,6
Konsolide Edilmeyen Mali Olmayan Ortaklıklar	6	0	6	0,0	6	0	6	0,0
<b>Birlikte Kontrol Edi. Ortaklık.(iş ort.)( Net)</b>	<b>0</b>	<b>76</b>	<b>76</b>	<b>0,0</b>	<b>0</b>	<b>81</b>	<b>81</b>	<b>0,0</b>
Özkaynak Yönt. Göre Muhasebeleştirilenler	0	0	0	0,0	0	0	0	0,0
Konsolide Edilmeyenler	0	76	76	0,0	0	81	81	0,0
Mali Ortaklıklar	0	76	76	0,0	0	81	81	0,0
Mali Olmayan Ortaklıklar	0	0	0	0,0	0	0	0	0,0
<b>Kiralama İşlemlerinden Alacaklar</b>	<b>0</b>	<b>0</b>	<b>0</b>	<b>0,0</b>	<b>0</b>	<b>0</b>	<b>0</b>	<b>0,0</b>
Finansal Kiralama Alacakları	0	0	0	0,0	0	0	0	0,0
Faaliyet Kiralaması Alacakları	0	0	0	0,0	0	0	0	0,0
Diğer	0	0	0	0,0	0	0	0	0,0
Kazanılmamış Gelirler (-)	0	0	0	0,0	0	0	0	0,0
<b>Riskten Korunma Amaçlı Türev FV</b>	<b>0</b>	<b>0</b>	<b>0</b>	<b>0,0</b>	<b>0</b>	<b>0</b>	<b>0</b>	<b>0,0</b>
Gerçeğe Uygun Değer Risk. Korun. Amaçlılar	0	0	0	0,0	0	0	0	0,0
Nakit Akış Riskinden Korunma Amaçlılar	0	0	0	0,0	0	0	0	0,0
Yurtdışındaki Net Yat. Risk. Korun. Amaçlılar	0	0	0	0,0	0	0	0	0,0
<b>Maddi Duran Varlıklar (Net)</b>	<b>4.678</b>	<b>6</b>	<b>4.684</b>	<b>1,9</b>	<b>1.042</b>	<b>7</b>	<b>1.050</b>	<b>0,5</b>
<b>Maddi Olmayan Duran Varlıklar (Net)</b>	<b>182</b>	<b>3</b>	<b>185</b>	<b>0,1</b>	<b>130</b>	<b>5</b>	<b>135</b>	<b>0,1</b>
Şerefiye	0	0	0	0,0	0	0	0	0,0
Diğer	182	3	185	0,1	130	5	135	0,1
<b>Yatırım Amaçlı Gayrimenkuller (Net)</b>	<b>0</b>	<b>0</b>	<b>0</b>	<b>0,0</b>	<b>0</b>	<b>0</b>	<b>0</b>	<b>0,0</b>
<b>Vergi Varlığı</b>	<b>221</b>	<b>0</b>	<b>221</b>	<b>0,1</b>	<b>334</b>	<b>0</b>	<b>334</b>	<b>0,2</b>
Cari Vergi Varlığı	1	0	1	0,0	1	0	1	0,0
Ertelenmiş Vergi Varlığı	221	0	221	0,1	334	0	334	0,2
<b>Satış Amaç. Elde Tut. ve Durdu. Faal. İliş. DV</b>	<b>173</b>	<b>0</b>	<b>173</b>	<b>0,1</b>	<b>105</b>	<b>0</b>	<b>105</b>	<b>0,1</b>
<b>Diğer Aktifler</b>	<b>1.304</b>	<b>585</b>	<b>1.888</b>	<b>0,8</b>	<b>964</b>	<b>731</b>	<b>1.695</b>	<b>0,8</b>
<b>Toplam Aktifler</b>	<b>171.769</b>	<b>75.831</b>	<b>247.600</b>	<b>100,0</b>	<b>148.691</b>	<b>58.839</b>	<b>207.530</b>	<b>100,0</b>

## Pasifler

(₺ Milyon)

	Aralık 2014			%	Aralık 2013			%
	TP	YP	Toplam		TP	YP	Toplam	
<b>Mevduat</b>	<b>107.593</b>	<b>45.662</b>	<b>153.255</b>	<b>61,9</b>	<b>100.601</b>	<b>41.134</b>	<b>141.735</b>	<b>68,3</b>
Bankanın Dah. olduğu Risk Grubunun Mevduatı	40	371	411	0,2	136	126	262	0,1
Diğer	107.553	45.291	152.844	61,7	100.465	41.008	141.473	68,2
<b>Alım Satım Amaçlı Türev Finansal Borçlar</b>	<b>19</b>	<b>377</b>	<b>396</b>	<b>0,2</b>	<b>19</b>	<b>36</b>	<b>55</b>	<b>0,0</b>
<b>Alınan Krediler</b>	<b>1.149</b>	<b>13.458</b>	<b>14.608</b>	<b>5,9</b>	<b>1.082</b>	<b>7.477</b>	<b>8.559</b>	<b>4,1</b>
<b>Para Piyasalarına Borçlar</b>	<b>16.311</b>	<b>15.470</b>	<b>31.781</b>	<b>12,8</b>	<b>12.509</b>	<b>12.062</b>	<b>24.571</b>	<b>11,8</b>
Bankalararası Para Piyasalarına Borçlar	0	0	0	0,0	0	0	0	0,0
İMKB Takasbank Piyasasından Borçlar	0	0	0	0,0	0	0	0	0,0
Repo İşlemlerinden Sağlanan Fonlar	16.311	15.470	31.781	12,8	12.509	12.062	24.571	11,8
<b>İhraç Edilen Menkul Kıymetler (Net)</b>	<b>1.563</b>	<b>2.656</b>	<b>4.219</b>	<b>1,7</b>	<b>2.637</b>	<b>0</b>	<b>2.637</b>	<b>1,3</b>
Bonolar	1.563	783	2.347	0,9	2.404	0	2.404	1,2
Varlığa Dayalı Menkul Kıymetler	0	0	0	0,0	0	0	0	0,0
Tahviller	0	1.872	1.872	0,8	233	0	233	0,1
<b>Fonlar</b>	<b>5.426</b>	<b>0</b>	<b>5.426</b>	<b>2,2</b>	<b>4.036</b>	<b>0</b>	<b>4.036</b>	<b>1,9</b>
Müstakriz Fonları	0	0	0	0,0	0	0	0	0,0
Diğer	5.426	0	5.426	2,2	4.036	0	4.036	1,9
<b>Muhtelif Borçlar</b>	<b>1.214</b>	<b>532</b>	<b>1.747</b>	<b>0,7</b>	<b>1.055</b>	<b>298</b>	<b>1.353</b>	<b>0,7</b>
<b>Diğer Yabancı Kaynaklar</b>	<b>1.738</b>	<b>306</b>	<b>2.043</b>	<b>0,8</b>	<b>1.419</b>	<b>456</b>	<b>1.874</b>	<b>0,9</b>
<b>Faktoring Borçları</b>	<b>0</b>	<b>0</b>	<b>0</b>	<b>0,0</b>	<b>0</b>	<b>0</b>	<b>0</b>	<b>0,0</b>
<b>Kiralama İşlemlerinden Borçlar</b>	<b>0</b>	<b>1</b>	<b>1</b>	<b>0,0</b>	<b>0</b>	<b>1</b>	<b>1</b>	<b>0,0</b>
Finansal Kiralama Borçları	0	1	1	0,0	0	1	1	0,0
Faaliyet Kiralaması Borçları	0	0	0	0,0	0	0	0	0,0
Diğer	0	0	0	0,0	0	0	0	0,0
Ertelenmiş Finansal Kiralama Giderleri (-)	0	0	0	0,0	0	0	0	0,0
<b>Risken Kor. Amaç. Türev Finan. Borçlar</b>	<b>0</b>	<b>0</b>	<b>0</b>	<b>0,0</b>	<b>0</b>	<b>0</b>	<b>0</b>	<b>0,0</b>
Gerçeğe uygun Değer Risk.Korun.Amaçlılar	0	0	0	0,0	0	0	0	0,0
Nakit Akış Riskinden Korunma Amaçlılar	0	0	0	0,0	0	0	0	0,0
Yurtdışındaki Net Yat. Risk. Korun. Amaçlılar	0	0	0	0,0	0	0	0	0,0
<b>Karşılıklar</b>	<b>4.720</b>	<b>38</b>	<b>4.758</b>	<b>1,9</b>	<b>3.940</b>	<b>18</b>	<b>3.958</b>	<b>1,9</b>
Genel Karşılıklar	2.305	7	2.312	0,9	1.962	8	1.970	0,9
Yeniden Yapılanma Karşılığı	0	0	0	0,0	0	0	0	0,0
Çalışan Hakları Karşılığı	817	0	817	0,3	702	0	702	0,3
Sigorta Teknik Karşılıkları (Net)	0	0	0	0,0	0	0	0	0,0
Diğer Karşılıklar	1.598	31	1.630	0,7	1.276	11	1.287	0,6
<b>Vergi Borcu</b>	<b>826</b>	<b>0</b>	<b>826</b>	<b>0,3</b>	<b>383</b>	<b>0</b>	<b>384</b>	<b>0,2</b>
Cari Vergi Borcu	826	0	826	0,3	383	0	384	0,2
Ertelenmiş Vergi Borcu	0	0	0	0,0	0	0	0	0,0
<b>Satış Amaç.El.Tut. ve Dur.Faal.İl.DV Borç.</b>	<b>0</b>	<b>0</b>	<b>0</b>	<b>0,0</b>	<b>0</b>	<b>0</b>	<b>0</b>	<b>0,0</b>
<b>Sermaye Benzeri Krediler</b>	<b>0</b>	<b>0</b>	<b>0</b>	<b>0,0</b>	<b>0</b>	<b>0</b>	<b>0</b>	<b>0,0</b>
<b>Özkaynaklar</b>	<b>27.422</b>	<b>1.118</b>	<b>28.540</b>	<b>11,5</b>	<b>18.182</b>	<b>185</b>	<b>18.367</b>	<b>8,9</b>
Ödenmiş Sermaye	2.500	0	2.500	1,0	2.500	0	2.500	1,2
Sermaye Yedekleri	5.184	1.118	6.302	2,5	-282	185	-97	0,0
Hisse Senedi İhraç Primleri	0	0	0	0,0	0	0	0	0,0
Hisse Senedi İptal Kârları	0	0	0	0,0	0	0	0	0,0
Menkul Değerler Değerleme Farkları	1.060	1.118	2.178	0,9	-827	185	-642	-0,3
Maddi Duran Varlıklar Yen. Değ. Farkları	3.634	0	3.634	1,5	0	0	0	0,0
Maddi Olmayan Dur. Var. Yen. Değ. Farkları	0	0	0	0,0	0	0	0	0,0
Yat. Amaçlı G.menkuller Yen. Değ. Farkları	0	0	0	0,0	0	0	0	0,0
İştir., Bağ. Ort.ve Bir. Kon. Edi. Ort. Bed. HS	17	0	17	0,0	17	0	17	0,0
Risken Korunma Fonları (Etkin Kısım)	0	0	0	0,0	0	0	0	0,0
Sat.A.El.Tut.ve Dur.Faal.İl.DV Bir.Değ.Fark.	0	0	0	0,0	0	0	0	0,0
Diğer Sermaye Yedekleri	472	0	472	0,2	527	0	527	0,3
Kâr Yedekleri	15.528	0	15.528	6,3	12.474	0	12.474	6,0
Yasal Yedekler	2.725	0	2.725	1,1	2.541	0	2.541	1,2
Statü Yedekleri	0	0	0	0,0	0	0	0	0,0
Olağanüstü Yedekler	11.881	0	11.881	4,8	9.011	0	9.011	4,3
Diğer Kâr Yedekleri	922	0	922	0,4	922	0	922	0,4
Kâr veya Zarar	4.210	0	4.210	1,7	3.490	0	3.490	1,7
Geçmiş Yıllar Kâr ve Zararları	160	0	160	0,1	160	0	160	0,1
Dönem Net Kâr ve Zararı	4.051	0	4.051	1,6	3.330	0	3.330	1,6
<b>Toplam Pasifler</b>	<b>167.982</b>	<b>79.619</b>	<b>247.600</b>	<b>100,0</b>	<b>145.863</b>	<b>61.667</b>	<b>207.530</b>	<b>100,0</b>

# Türkiye Cumhuriyeti Ziraat Bankası A.Ş.

## Bilanço Dışı Yükümlülükler

(₺ Milyon)

	Aralık 2014			Aralık 2013		
	TP	YP	Toplam	TP	YP	Toplam
<b>Garanti ve Kefaletler</b>	<b>13.898</b>	<b>27.139</b>	<b>41.037</b>	<b>10.835</b>	<b>19.380</b>	<b>30.215</b>
Teminat Mektupları	13.812	18.049	31.861	10.747	12.786	23.533
Banka Kredileri	21	3.566	3.587	68	2.360	2.429
Akreditifler	65	5.525	5.589	20	4.234	4.253
Garanti Verilen Prefinansmanlar	0	0	0	0	0	0
Cirolar	0	0	0	0	0	0
Diğer Garanti ve Kefaletler	0	0	0	0	0	0
<b>Taahhütler</b>	<b>48.069</b>	<b>48.516</b>	<b>96.585</b>	<b>34.679</b>	<b>32.542</b>	<b>67.221</b>
Cayılmaz Taahhütler	14.616	6.069	20.685	12.271	5.026	17.297
Cayılabilir Taahhütler	33.453	42.447	75.900	22.408	27.516	49.924
<b>Türev Finansal Araçlar</b>	<b>2.870</b>	<b>43.170</b>	<b>46.039</b>	<b>2.158</b>	<b>20.638</b>	<b>22.795</b>
Riskten Korun. Amaç. Türev Finan. Araçlar	0	0	0	0	0	0
Alım Satım Amaçlı İşlemler	2.870	43.170	46.039	2.158	20.638	22.795
<b>Emanet ve Rehinli Kıymetler</b>	<b>467.636</b>	<b>74.911</b>	<b>542.547</b>	<b>319.358</b>	<b>31.852</b>	<b>351.210</b>
Emanet Kıymetler	67.199	8.406	75.605	46.956	6.142	53.098
Rehinli Kıymetler	400.406	65.902	466.308	272.389	25.164	297.553
Kabul Edilen Avaller ve Kefaletler	31	603	634	13	546	559
<b>Toplam Bilanço Dışı Hesaplar</b>	<b>532.473</b>	<b>193.736</b>	<b>726.209</b>	<b>367.031</b>	<b>104.411</b>	<b>471.441</b>

## Gelir ve Gider Kalemleri

(₺ Milyon)

	Aralık 2014	Aralık 2013
<b>Faiz Gelirleri</b>	<b>18.165</b>	<b>14.370</b>
Kredilerden Alınan Faizler	12.755	9.509
Zorunlu Karşılıklardan Alınan Faizler	5	1
Bankalardan Alınan Faizler	58	34
Para Piyasası İşlemlerinden Alınan Faizler	0	0
Menkul Değerlerden Alınan Faizler	5.333	4.814
Diğer Faiz Gelirleri	14	12
<b>Faiz Giderleri</b>	<b>9.558</b>	<b>6.631</b>
Mevduata Verilen Faizler	7.512	5.601
Kullanılan Kredilere Verilen Faizler	270	144
Para Piyasası İşlemlerine Verilen Faizler	1.527	679
İhraç Edilen Menkul Kıymetlere Verilen Faizler	198	166
Diğer Faiz Giderleri	51	41
<b>Net Faiz Geliri/Gideri</b>	<b>8.607</b>	<b>7.739</b>
<b>Net Ücret ve Komisyon Gelirleri/Giderleri</b>	<b>1.077</b>	<b>959</b>
Alınan Ücret ve Komisyonlar	1.357	1.163
Verilen Ücret ve Komisyonlar	279	205
<b>Temettü Gelirleri</b>	<b>192</b>	<b>321</b>
<b>Ticari Kar/Zarar (Net)</b>	<b>-70</b>	<b>-198</b>
Sermaye Piyasası İşlemleri Kâr/Zararı	71	70
Türev Finansal İşlemlerden Kar/Zarar	-1.592	407
Kambiyo İşlemleri Kâr/Zararı	1.450	-675
<b>Diğer Faaliyet Gelirleri</b>	<b>911</b>	<b>1.048</b>
<b>Faaliyet Gelirleri/Giderleri Toplamı</b>	<b>10.717</b>	<b>9.868</b>
Kredi ve Diğer Alacaklar Değer Düşüş Karşılığı (-)	1.443	1.828
Kredi ve Diğer Alacaklara İlişkin Özel Karşılıklar (bilgi için)*	741	673
Genel Karşılık Giderleri (bilgi için)*	343	763
Diğer Faaliyet Giderleri (-)	4.095	3.661
Personel Giderleri (bilgi için)*	1.820	1.763
<b>Net Faaliyet Karı/Zararı</b>	<b>5.179</b>	<b>4.379</b>
Birleşme İşlemi Sonra. Gelir Ola. Kaydedilen Fazlalık Tutarı	0	0
Özkaynak Yöntemi Uygulanan Ortaklıklardan Kar/Zarar	0	0
Net Parasal Pozisyon Kar/Zararı	0	0
<b>Sürdürülen Faaliyetler Vergi Öncesi Kar/Zarar</b>	<b>5.179</b>	<b>4.379</b>
Sürdürülen Faaliyetler Vergi Karşılığı (±)	-1.128	-1.048
<b>Sürdürülen Faaliyetler Dönem Net Kar/Zararı</b>	<b>4.051</b>	<b>3.330</b>
<b>Durdurulan Faaliyetler Vergi Öncesi Kar/Zarar</b>	<b>0</b>	<b>0</b>
Durdurulan Faaliyetler Vergi Karşılığı (±)	0	0
<b>Durdurulan Faaliyetler Dönem Net Kar/Zararı</b>	<b>0</b>	<b>0</b>
<b>Net Dönem Karı / Zararı</b>	<b>4.051</b>	<b>3.330</b>

\* Gelir-gider tablosuna ait dipnotlardan alınmıştır.

## Rasyolar

(%)

	Aralık 2014	Aralık 2013
<b>Sermaye Yeterliliği</b>		
Özkaynaklar / ((Kredi + Piyasa + Operasyonel Riski İçin Gerekli Sermaye Yükümlülüğü)*12.5)*100	18,2	13,2
Özkaynaklar / Toplam Aktifler	11,5	8,9
(Özkaynaklar - Duran Aktifler) / Toplam Aktifler	8,5	7,2
Net Bilanço Pozisyonu / Özkaynaklar	-6,6	-14,5
(Net Bilanço Pozisyonu + Net Nazım Hesap Pozisyonu) / Özkaynaklar	2,1	-2,7
<b>Bilanço Yapısı</b>		
TP Aktifler / Toplam Aktifler	69,4	71,6
TP Pasifler / Toplam Pasifler	67,8	70,3
YP Aktifler / YP Pasifler	95,2	95,4
TP Mevduat / Toplam Mevduat	70,2	71,0
TP Krediler ve Alacaklar / Toplam Krediler ve Alacaklar	77,8	81,4
Toplam Mevduat / Toplam Aktifler	61,9	68,3
Alınan Krediler / Toplam Aktifler	5,9	4,1
<b>Aktif Kalitesi</b>		
Finansal Varlıklar (net) / Toplam Aktifler	26,1	30,3
Toplam Krediler ve Alacaklar / Toplam Aktifler	57,3	53,5
Toplam Krediler ve Alacaklar / Toplam Mevduat	92,6	78,3
Takipteki Krediler (brüt) / Toplam Krediler ve Alacaklar	1,9	2,2
Takipteki Krediler (net) / Toplam Krediler ve Alacaklar	0,6	0,7
Özel Karşılıklar / Takipteki Krediler	71,1	67,1
Duran Aktifler / Toplam Aktifler	3,0	1,6
Tüketici Kredileri / Toplam Krediler ve Alacaklar	29,7	33,6
<b>Likidite</b>		
Likit Aktifler / Toplam Aktifler	35,1	36,7
Likit Aktifler / Kısa Vadeli Yükümlülükler	58,1	57,3
TP Likit Aktifler / Toplam Aktifler	19,9	21,5
<b>Karlılık</b>		
Net Dönem Karı (Zararı) / Toplam Aktifler	1,6	1,6
Net Dönem Karı (Zararı) / Özkaynaklar	14,2	18,1
Sürdürülen Faaliyeler Vergi Öncesi Kar (Zarar) / Toplam Aktifler	2,1	2,1
<b>Gelir-Gider Yapısı</b>		
Özel Karşılıklar Sonrası Net Faiz Geliri / Toplam Aktifler	3,2	3,4
Özel Karşılıklar Sonrası Net Faiz Geliri / Toplam Faaliyet Gelirleri (Giderleri)	73,4	71,6
Faiz Dışı Gelirler (net) / Toplam Aktifler	0,9	1,0
Diğer Faaliyet Giderleri / Toplam Aktifler	1,7	1,8
Personel Giderleri / Diğer Faaliyet Giderleri	44,5	48,2
Faiz Dışı Gelirler (net) / Diğer Faaliyet Giderleri	51,5	58,2

# Türkiye Halk Bankası A.Ş.

## Aktifler

(₺ Milyon)

	Aralık 2014			% Dağ.	Aralık 2013			% Dağ.
	TP	YP	Toplam		TP	YP	Toplam	
<b>Nakit Değerler ve Merkez Bankası</b>	<b>4.159</b>	<b>16.117</b>	<b>20.276</b>	<b>13,0</b>	<b>2.801</b>	<b>17.175</b>	<b>19.976</b>	<b>14,3</b>
<b>Gerçeğe Uygun D. Farkı K/Z Yan.FV (Net)</b>	<b>40</b>	<b>116</b>	<b>156</b>	<b>0,1</b>	<b>12</b>	<b>152</b>	<b>164</b>	<b>0,1</b>
Alım Satım Amaçlı Finansal Varlıklar	40	116	156	0,1	12	152	164	0,1
Devlet Borçlanma Senetleri	36	13	49	0,0	8	12	20	0,0
Sermayede Payı Temsil Eden Menkul Değ.	0	0	0	0,0	0	0	0	0,0
Alım Satım Amaçlı Türev Finansal Varlıklar	0	103	103	0,1	0	140	140	0,1
Diğer Menkul Değerler	4	0	4	0,0	4	0	4	0,0
Gerçeğe Uyg.D.Farkı K/Z Yansı.O.Sın.FV	0	0	0	0,0	0	0	0	0,0
Devlet Borçlanma Senetleri	0	0	0	0,0	0	0	0	0,0
Sermayede Payı Temsil Eden Menkul Değ.	0	0	0	0,0	0	0	0	0,0
Krediler	0	0	0	0,0	0	0	0	0,0
Diğer Menkul Değerler	0	0	0	0,0	0	0	0	0,0
<b>Bankalar</b>	<b>67</b>	<b>1.217</b>	<b>1.284</b>	<b>0,8</b>	<b>110</b>	<b>1.739</b>	<b>1.849</b>	<b>1,3</b>
<b>Para Piyasalarından Alacaklar</b>	<b>0</b>	<b>0</b>	<b>0</b>	<b>0,0</b>	<b>0</b>	<b>0</b>	<b>0</b>	<b>0,0</b>
Bankalararası Para Piyasasından Alacaklar	0	0	0	0,0	0	0	0	0,0
İMKB Takasbank Piyasasından Alacaklar	0	0	0	0,0	0	0	0	0,0
Ters Repo İşlemlerinden Alacaklar	0	0	0	0,0	0	0	0	0,0
<b>Satılmaya Hazır Finansal Varlıklar (Net)</b>	<b>6.328</b>	<b>2.598</b>	<b>8.925</b>	<b>5,7</b>	<b>7.446</b>	<b>2.095</b>	<b>9.541</b>	<b>6,8</b>
Sermayede Payı Temsil Eden Menkul Değ.	65	2	67	0,0	62	2	64	0,0
Devlet Borçlanma Senetleri	6.263	2.595	8.858	5,7	7.384	2.092	9.477	6,8
Diğer Menkul Değerler	0	0	0	0,0	0	0	0	0,0
<b>Krediler ve Alacaklar</b>	<b>74.317</b>	<b>27.450</b>	<b>101.767</b>	<b>65,5</b>	<b>60.060</b>	<b>24.788</b>	<b>84.848</b>	<b>60,6</b>
Krediler ve Alacaklar	73.032	27.450	100.481	64,7	59.625	24.788	84.413	60,3
Bankanın Dahil Olduğu Risk Grubuna Kul. Kre.	235	441	675	0,4	116	385	501	0,4
Devlet Borçlanma Senetleri	0	0	0	0,0	0	0	0	0,0
Diğer	72.797	27.009	99.806	64,2	59.509	24.404	83.912	60,0
Takipteki Krediler	3.700	0	3.700	2,4	2.245	0	2.245	1,6
Özel Karşılıklar (-)	2.414	0	2.414	1,6	1.810	0	1.810	1,3
<b>Factoring Alacakları</b>	<b>0</b>	<b>0</b>	<b>0</b>	<b>0,0</b>	<b>0</b>	<b>0</b>	<b>0</b>	<b>0,0</b>
<b>Vadeye Kadar Elde Tutulacak Yatırım.(Net)</b>	<b>16.256</b>	<b>1.508</b>	<b>17.764</b>	<b>11,4</b>	<b>17.788</b>	<b>1.067</b>	<b>18.855</b>	<b>13,5</b>
Devlet Borçlanma Senetleri	16.256	1.508	17.764	11,4	17.788	1.067	18.855	13,5
Diğer Menkul Değerler	0	0	0	0,0	0	0	0	0,0
<b>İştirakler (Net)</b>	<b>18</b>	<b>75</b>	<b>93</b>	<b>0,1</b>	<b>18</b>	<b>75</b>	<b>93</b>	<b>0,1</b>
Özkaynak Yönt. Göre Muhasebeleştirilenler	0	0	0	0,0	0	0	0	0,0
Konsolide Edilmeyenler	18	75	93	0,1	18	75	93	0,1
Mali İştirakler	12	75	86	0,1	12	75	86	0,1
Mali Olmayan İştirakler	6	0	6	0,0	6	0	6	0,0
<b>Bağlı Ortaklıklar (Net)</b>	<b>2.431</b>	<b>145</b>	<b>2.577</b>	<b>1,7</b>	<b>2.189</b>	<b>145</b>	<b>2.334</b>	<b>1,7</b>
Konsolide Edilmeyen Mali Ortaklıklar	2.394	145	2.539	1,6	2.158	145	2.304	1,6
Konsolide Edilmeyen Mali Olmayan Ortaklıklar	38	0	38	0,0	31	0	31	0,0
<b>Birlikte Kontrol Edi. Ortaklık.(iş ort.)( Net)</b>	<b>0</b>	<b>0</b>	<b>0</b>	<b>0,0</b>	<b>0</b>	<b>0</b>	<b>0</b>	<b>0,0</b>
Özkaynak Yönt. Göre Muhasebeleştirilenler	0	0	0	0,0	0	0	0	0,0
Konsolide Edilmeyenler	0	0	0	0,0	0	0	0	0,0
Mali Ortaklıklar	0	0	0	0,0	0	0	0	0,0
Mali Olmayan Ortaklıklar	0	0	0	0,0	0	0	0	0,0
<b>Kiralama İşlemlerinden Alacaklar</b>	<b>0</b>	<b>0</b>	<b>0</b>	<b>0,0</b>	<b>0</b>	<b>0</b>	<b>0</b>	<b>0,0</b>
Finansal Kiralama Alacakları	0	0	0	0,0	0	0	0	0,0
Faaliyet Kiralaması Alacakları	0	0	0	0,0	0	0	0	0,0
Diğer	0	0	0	0,0	0	0	0	0,0
Kazanılmamış Gelirler (-)	0	0	0	0,0	0	0	0	0,0
<b>Riskten Korunma Amaçlı Türev FV</b>	<b>0</b>	<b>0</b>	<b>0</b>	<b>0,0</b>	<b>0</b>	<b>0</b>	<b>0</b>	<b>0,0</b>
Gerçeğe Uygun Değer Risk. Korun. Amaçlılar	0	0	0	0,0	0	0	0	0,0
Nakit Akış Riskinden Korunma Amaçlılar	0	0	0	0,0	0	0	0	0,0
Yurtdışındaki Net Yat. Risk. Korun. Amaçlılar	0	0	0	0,0	0	0	0	0,0
<b>Maddi Duran Varlıklar (Net)</b>	<b>1.180</b>	<b>0</b>	<b>1.180</b>	<b>0,8</b>	<b>1.068</b>	<b>0</b>	<b>1.068</b>	<b>0,8</b>
<b>Maddi Olmayan Duran Varlıklar (Net)</b>	<b>59</b>	<b>0</b>	<b>59</b>	<b>0,0</b>	<b>45</b>	<b>0</b>	<b>45</b>	<b>0,0</b>
Şerefiye	0	0	0	0,0	0	0	0	0,0
Diğer	59	0	59	0,0	45	0	45	0,0
<b>Yatırım Amaçlı Gayrimenkuller (Net)</b>	<b>0</b>	<b>0</b>	<b>0</b>	<b>0,0</b>	<b>0</b>	<b>0</b>	<b>0</b>	<b>0,0</b>
<b>Vergi Varlığı</b>	<b>238</b>	<b>0</b>	<b>238</b>	<b>0,2</b>	<b>0</b>	<b>0</b>	<b>0</b>	<b>0,0</b>
Cari Vergi Varlığı	0	0	0	0,0	0	0	0	0,0
Ertelenmiş Vergi Varlığı	238	0	238	0,2	0	0	0	0,0
<b>Satış Amaç. Elde Tut. ve Durdu. Faal. İliş. DV</b>	<b>6</b>	<b>0</b>	<b>6</b>	<b>0,0</b>	<b>4</b>	<b>0</b>	<b>4</b>	<b>0,0</b>
<b>Diğer Aktifler</b>	<b>1.022</b>	<b>78</b>	<b>1.100</b>	<b>0,7</b>	<b>1.127</b>	<b>41</b>	<b>1.168</b>	<b>0,8</b>
<b>Toplam Aktifler</b>	<b>106.120</b>	<b>49.303</b>	<b>155.423</b>	<b>100,0</b>	<b>92.668</b>	<b>47.276</b>	<b>139.944</b>	<b>100,0</b>

## Pasifler

(₺ Milyon)

	Aralık 2014			%	Aralık 2013			%
	TP	YP	Toplam		TP	YP	Toplam	
<b>Mevduat</b>	<b>70.085</b>	<b>33.623</b>	<b>103.708</b>	<b>66,7</b>	<b>65.202</b>	<b>35.554</b>	<b>100.756</b>	<b>72,0</b>
Bankanın Dah. olduğu Risk Grubunun Mevduatı	723	80	804	0,5	848	114	962	0,7
Diğer	69.362	33.543	102.905	66,2	64.354	35.441	99.795	71,3
<b>Alım Satım Amaçlı Türev Finansal Borçlar</b>	<b>0</b>	<b>176</b>	<b>176</b>	<b>0,1</b>	<b>0</b>	<b>44</b>	<b>44</b>	<b>0,0</b>
<b>Alınan Krediler</b>	<b>941</b>	<b>11.689</b>	<b>12.630</b>	<b>8,1</b>	<b>838</b>	<b>12.777</b>	<b>13.615</b>	<b>9,7</b>
<b>Para Piyasalarına Borçlar</b>	<b>8.182</b>	<b>231</b>	<b>8.413</b>	<b>5,4</b>	<b>771</b>	<b>0</b>	<b>771</b>	<b>0,6</b>
Bankalararası Para Piyasalarına Borçlar	0	0	0	0,0	0	0	0	0,0
İMKB Takasbank Piyasasından Borçlar	0	0	0	0,0	0	0	0	0,0
Repo İşlemlerinden Sağlanan Fonlar	8.182	231	8.413	5,4	771	0	771	0,6
<b>İhraç Edilen Menkul Kıymetler (Net)</b>	<b>1.522</b>	<b>4.650</b>	<b>6.172</b>	<b>4,0</b>	<b>946</b>	<b>3.218</b>	<b>4.165</b>	<b>3,0</b>
Bonolar	1.522	0	1.522	1,0	946	0	946	0,7
Varlığa Dayalı Menkul Kıymetler	0	0	0	0,0	0	0	0	0,0
Tahviller	0	4.650	4.650	3,0	0	3.218	3.218	2,3
<b>Fonlar</b>	<b>1.769</b>	<b>0</b>	<b>1.769</b>	<b>1,1</b>	<b>1.489</b>	<b>0</b>	<b>1.489</b>	<b>1,1</b>
Müstakriz Fonları	19	0	19	0,0	25	0	25	0,0
Diğer	1.750	0	1.750	1,1	1.464	0	1.464	1,0
<b>Muhtelif Borçlar</b>	<b>1.972</b>	<b>52</b>	<b>2.024</b>	<b>1,3</b>	<b>1.544</b>	<b>80</b>	<b>1.624</b>	<b>1,2</b>
<b>Diğer Yabancı Kaynaklar</b>	<b>1.116</b>	<b>233</b>	<b>1.349</b>	<b>0,9</b>	<b>954</b>	<b>281</b>	<b>1.235</b>	<b>0,9</b>
<b>Faktoring Borçları</b>	<b>0</b>	<b>0</b>	<b>0</b>	<b>0,0</b>	<b>0</b>	<b>0</b>	<b>0</b>	<b>0,0</b>
<b>Kiralama İşlemlerinden Borçlar</b>	<b>1</b>	<b>0</b>	<b>1</b>	<b>0,0</b>	<b>1</b>	<b>0</b>	<b>1</b>	<b>0,0</b>
Finansal Kiralama Borçları	1	0	1	0,0	2	0	2	0,0
Faaliyet Kiralaması Borçları	0	0	0	0,0	0	0	0	0,0
Diğer	0	0	0	0,0	0	0	0	0,0
Ertelenmiş Finansal Kiralama Giderleri (-)	0	0	0	0,0	0	0	0	0,0
<b>Risken Kor. Amaç. Türev Finan. Borçlar</b>	<b>0</b>	<b>0</b>	<b>0</b>	<b>0,0</b>	<b>0</b>	<b>0</b>	<b>0</b>	<b>0,0</b>
Gerçeğe uygun Değer Risk.Korun.Amaçlılar	0	0	0	0,0	0	0	0	0,0
Nakit Akış Riskinden Korunma Amaçlılar	0	0	0	0,0	0	0	0	0,0
Yurtdışındaki Net Yat. Risk. Korun. Amaçlılar	0	0	0	0,0	0	0	0	0,0
<b>Karşılıklar</b>	<b>2.113</b>	<b>3</b>	<b>2.117</b>	<b>1,4</b>	<b>1.897</b>	<b>3</b>	<b>1.900</b>	<b>1,4</b>
Genel Karşılıklar	1.269	0	1.269	0,8	1.135	0	1.135	0,8
Yeniden Yapılanma Karşılığı	0	0	0	0,0	0	0	0	0,0
Çalışan Hakları Karşılığı	605	0	605	0,4	516	0	516	0,4
Sigorta Teknik Karşılıkları (Net)	0	0	0	0,0	0	0	0	0,0
Diğer Karşılıklar	240	3	243	0,2	247	3	250	0,2
<b>Vergi Borcu</b>	<b>528</b>	<b>0</b>	<b>528</b>	<b>0,3</b>	<b>198</b>	<b>0</b>	<b>198</b>	<b>0,1</b>
Cari Vergi Borcu	528	0	528	0,3	189	0	189	0,1
Ertelenmiş Vergi Borcu	0	0	0	0,0	8	0	8	0,0
<b>Satış Amaç.El.Tut. ve Dur.Faal.İl.DV Borç.</b>	<b>0</b>	<b>0</b>	<b>0</b>	<b>0,0</b>	<b>0</b>	<b>0</b>	<b>0</b>	<b>0,0</b>
<b>Sermaye Benzeri Krediler</b>	<b>0</b>	<b>0</b>	<b>0</b>	<b>0,0</b>	<b>0</b>	<b>0</b>	<b>0</b>	<b>0,0</b>
<b>Özkaynaklar</b>	<b>16.517</b>	<b>19</b>	<b>16.536</b>	<b>10,6</b>	<b>14.292</b>	<b>-146</b>	<b>14.146</b>	<b>10,1</b>
Ödenmiş Sermaye	1.250	0	1.250	0,8	1.250	0	1.250	0,9
Sermaye Yedekleri	2.509	19	2.529	1,6	2.187	-146	2.041	1,5
Hisse Senedi İhraç Primleri	0	0	0	0,0	0	0	0	0,0
Hisse Senedi İptal Kârları	0	0	0	0,0	0	0	0	0,0
Menkul Değerler Değerleme Farkları	1.280	19	1.299	0,8	959	-146	814	0,6
Maddi Duran Varlıklar Yen. Değ. Farkları	0	0	0	0,0	0	0	0	0,0
Maddi Olmayan Dur. Var. Yen. Değ. Farkları	0	0	0	0,0	0	0	0	0,0
Yat. Amaçlı G.menkuller Yen. Değ. Farkları	0	0	0	0,0	0	0	0	0,0
İştir., Bağ. Ort.ve Bir. Kon. Edi. Ort. Bed. HS	9	0	9	0,0	7	0	7	0,0
Risken Korunma Fonları (Etkin Kısım)	0	0	0	0,0	0	0	0	0,0
Sat.A.El.Tut.ve Dur.Faal.İl.DV Bir.Değ.Fark.	0	0	0	0,0	0	0	0	0,0
Diğer Sermaye Yedekleri	1.220	0	1.220	0,8	1.220	0	1.220	0,9
Kâr Yedekleri	10.552	0	10.552	6,8	8.104	0	8.104	5,8
Yasal Yedekler	1.217	0	1.217	0,8	1.049	0	1.049	0,7
Statü Yedekleri	0	0	0	0,0	0	0	0	0,0
Olağanüstü Yedekler	9.300	0	9.300	6,0	6.993	0	6.993	5,0
Diğer Kâr Yedekleri	34	0	34	0,0	62	0	62	0,0
Kâr veya Zarar	2.206	0	2.206	1,4	2.751	0	2.751	2,0
Geçmiş Yıllar Kâr ve Zararları	0	0	0	0,0	0	0	0	0,0
Dönem Net Kâr ve Zararı	2.206	0	2.206	1,4	2.751	0	2.751	2,0
<b>Toplam Pasifler</b>	<b>104.746</b>	<b>50.677</b>	<b>155.423</b>	<b>100,0</b>	<b>88.131</b>	<b>51.812</b>	<b>139.944</b>	<b>100,0</b>

# Türkiye Halk Bankası A.Ş.

## Bilanço Dışı Yükümlülükler

(₺ Milyon)

	Aralık 2014			Aralık 2013		
	TP	YP	Toplam	TP	YP	Toplam
<b>Garanti ve Kefaletler</b>	<b>15.065</b>	<b>17.713</b>	<b>32.779</b>	<b>12.812</b>	<b>14.226</b>	<b>27.038</b>
Teminat Mektupları	14.407	10.500	24.906	12.237	8.110	20.348
Banka Kredileri	121	2.947	3.068	90	1.854	1.945
Akreditifler	11	3.888	3.899	2	3.787	3.789
Garanti Verilen Prefinansmanlar	0	0	0	0	0	0
Cirolar	0	0	0	0	0	0
Diğer Garanti ve Kefaletler	526	379	905	483	474	956
<b>Taahhütler</b>	<b>18.740</b>	<b>712</b>	<b>19.452</b>	<b>17.851</b>	<b>1.134</b>	<b>18.986</b>
Cayılmaz Taahhütler	18.740	712	19.452	17.851	1.134	18.986
Cayılabilir Taahhütler	0	0	0	0	0	0
<b>Türev Finansal Araçlar</b>	<b>2.366</b>	<b>27.020</b>	<b>29.386</b>	<b>5.078</b>	<b>15.827</b>	<b>20.906</b>
Riskten Korun. Amaç. Türev Finan. Araçlar	0	0	0	0	0	0
Alım Satım Amaçlı İşlemler	2.366	27.020	29.386	5.078	15.827	20.906
<b>Emanet ve Rehinli Kıymetler</b>	<b>390.504</b>	<b>80.560</b>	<b>471.065</b>	<b>321.233</b>	<b>72.530</b>	<b>393.763</b>
Emanet Kıymetler	176.595	12.708	189.303	135.197	10.910	146.107
Rehinli Kıymetler	213.910	67.852	281.762	186.036	61.620	247.656
Kabul Edilen Avaller ve Kefaletler	0	0	0	0	0	0
<b>Toplam Bilanço Dışı Hesaplar</b>	<b>426.675</b>	<b>126.006</b>	<b>552.681</b>	<b>356.975</b>	<b>103.717</b>	<b>460.692</b>

## Gelir ve Gider Kalemleri

(₺ Milyon)

	Aralık 2014	Aralık 2013
<b>Faiz Gelirleri</b>	<b>11.451</b>	<b>9.205</b>
Kredilerden Alınan Faizler	8.781	7.134
Zorunlu Karşılıklardan Alınan Faizler	0	0
Bankalardan Alınan Faizler	13	11
Para Piyasası İşlemlerinden Alınan Faizler	0	1
Menkul Değerlerden Alınan Faizler	2.652	2.053
Diğer Faiz Gelirleri	5	5
<b>Faiz Giderleri</b>	<b>6.340</b>	<b>4.376</b>
Mevduata Verilen Faizler	5.197	3.839
Kullanılan Kredilere Verilen Faizler	249	222
Para Piyasası İşlemlerine Verilen Faizler	521	84
İhraç Edilen Menkul Kıymetlere Verilen Faizler	278	178
Diğer Faiz Giderleri	94	52
<b>Net Faiz Geliri/Gideri</b>	<b>5.112</b>	<b>4.829</b>
<b>Net Ücret ve Komisyon Gelirleri/Giderleri</b>	<b>1.023</b>	<b>930</b>
Alınan Ücret ve Komisyonlar	1.395	1.187
Verilen Ücret ve Komisyonlar	372	257
<b>Temettü Gelirleri</b>	<b>154</b>	<b>97</b>
<b>Ticari Kar/Zarar (Net)</b>	<b>56</b>	<b>244</b>
Sermaye Piyasası İşlemleri Kâr/Zararı	299	323
Türev Finansal İşlemlerden Kar/Zarar	-1.446	471
Kambiyo İşlemleri Kâr/Zararı	1.203	-549
<b>Diğer Faaliyet Gelirleri</b>	<b>531</b>	<b>768</b>
<b>Faaliyet Gelirleri/Giderleri Toplamı</b>	<b>6.875</b>	<b>6.869</b>
Kredi ve Diğer Alacaklar Değer Düşüş Karşılığı (-)	1.161	849
Kredi ve Diğer Alacaklara İlişkin Özel Karşılıklar (bilgi için)*	876	436
Genel Karşılık Giderleri (bilgi için)*	134	322
Diğer Faaliyet Giderleri (-)	2.987	2.655
Personel Giderleri (bilgi için)*	1.248	1.084
<b>Net Faaliyet Karı/Zararı</b>	<b>2.727</b>	<b>3.365</b>
Birleşme İşlemi Sonra. Gelir Ola. Kaydedilen Fazlalık Tutarı	0	0
Özkaynak Yöntemi Uygulanan Ortaklıklardan Kar/Zarar	0	0
Net Parasal Pozisyon Kar/Zararı	0	0
<b>Sürdürülen Faaliyetler Vergi Öncesi Kar/Zarar</b>	<b>2.727</b>	<b>3.365</b>
Sürdürülen Faaliyetler Vergi Karşılığı (±)	-521	-614
<b>Sürdürülen Faaliyetler Dönem Net Kar/Zararı</b>	<b>2.206</b>	<b>2.751</b>
<b>Durdurulan Faaliyetler Vergi Öncesi Kar/Zarar</b>	<b>0</b>	<b>0</b>
Durdurulan Faaliyetler Vergi Karşılığı (±)	0	0
<b>Durdurulan Faaliyetler Dönem Net Kar/Zararı</b>	<b>0</b>	<b>0</b>
<b>Net Dönem Karı / Zararı</b>	<b>2.206</b>	<b>2.751</b>

\* Gelir-gider tablosuna ait dipnotlardan alınmıştır.

Rasyolar  
(%)

	Aralık 2014	Aralık 2013
<b>Sermaye Yeterliliği</b>		
Özkaynaklar / ((Kredi + Piyasa + Operasyonel Riski İçin Gerekli Sermaye Yükümlülüğü)*12.5)*100	13,6	13,9
Özkaynaklar / Toplam Aktifler	10,6	10,1
(Özkaynaklar - Duran Aktifler) / Toplam Aktifler	7,3	7,3
Net Bilanço Pozisyonu / Özkaynaklar	-2,6	-29,2
(Net Bilanço Pozisyonu + Net Nazım Hesap Pozisyonu) / Özkaynaklar	-1,2	-1,9
<b>Bilanço Yapısı</b>		
TP Aktifler / Toplam Aktifler	68,3	66,2
TP Pasifler / Toplam Pasifler	67,4	63,0
YP Aktifler / YP Pasifler	97,3	91,2
TP Mevduat / Toplam Mevduat	67,6	64,7
TP Krediler ve Alacaklar / Toplam Krediler ve Alacaklar	73,0	70,8
Toplam Mevduat / Toplam Aktifler	66,7	72,0
Alınan Krediler / Toplam Aktifler	8,1	9,7
<b>Aktif Kalitesi</b>		
Finansal Varlıklar (net) / Toplam Aktifler	17,3	20,4
Toplam Krediler ve Alacaklar / Toplam Aktifler	65,5	60,6
Toplam Krediler ve Alacaklar / Toplam Mevduat	98,1	84,2
Takipteki Krediler (brüt) / Toplam Krediler ve Alacaklar	3,6	2,6
Takipteki Krediler (net) / Toplam Krediler ve Alacaklar	1,3	0,5
Özel Karşılıklar / Takipteki Krediler	65,2	80,6
Duran Aktifler / Toplam Aktifler	3,3	2,8
Tüketici Kredileri / Toplam Krediler ve Alacaklar	24,6	27,2
<b>Likidite</b>		
Likit Aktifler / Toplam Aktifler	19,7	22,5
Likit Aktifler / Kısa Vadeli Yükümlülükler	34,7	40,8
TP Likit Aktifler / Toplam Aktifler	6,8	7,4
<b>Karlılık</b>		
Net Dönem Karı (Zararı) / Toplam Aktifler	1,4	2,0
Net Dönem Karı (Zararı) / Özkaynaklar	13,3	19,4
Sürdürülen Faaliyeler Vergi Öncesi Kar (Zarar) / Toplam Aktifler	1,8	2,4
<b>Gelir-Gider Yapısı</b>		
Özel Karşılıklar Sonrası Net Faiz Geliri / Toplam Aktifler	2,7	3,1
Özel Karşılıklar Sonrası Net Faiz Geliri / Toplam Faaliyet Gelirleri (Giderleri)	61,6	64,0
Faiz Dışı Gelirler (net) / Toplam Aktifler	1,1	1,5
Diğer Faaliyet Giderleri / Toplam Aktifler	1,9	1,9
Personel Giderleri / Diğer Faaliyet Giderleri	41,8	40,8
Faiz Dışı Gelirler (net) / Diğer Faaliyet Giderleri	59,0	76,8



# Türkiye Vakıflar Bankası T.A.O.

## Aktifler

(₺ Milyon)

	Aralık 2014			% Dağ.	Aralık 2013			% Dağ.
	TP	YP	Toplam		TP	YP	Toplam	
<b>Nakit Değerler ve Merkez Bankası</b>	<b>4.126</b>	<b>17.759</b>	<b>21.885</b>	<b>13,8</b>	<b>1.803</b>	<b>17.165</b>	<b>18.968</b>	<b>14,0</b>
<b>Gerçeğe Uygun D. Farkı K/Z Yan.FV (Net)</b>	<b>343</b>	<b>37</b>	<b>380</b>	<b>0,2</b>	<b>356</b>	<b>80</b>	<b>436</b>	<b>0,3</b>
Alım Satım Amaçlı Finansal Varlıklar	343	37	380	0,2	356	80	436	0,3
Devlet Borçlanma Senetleri	0	0	0	0,0	0	0	0	0,0
Sermayede Payı Temsil Eden Menkul Değ.	0	0	0	0,0	0	0	0	0,0
Alım Satım Amaçlı Türev Finansal Varlıklar	342	37	380	0,2	356	80	436	0,3
Diğer Menkul Değerler	1	0	1	0,0	0	0	0	0,0
Gerçeğe Uyg.D.Farkı K/Z Yansı.O.Sın.FV	0	0	0	0,0	0	0	0	0,0
Devlet Borçlanma Senetleri	0	0	0	0,0	0	0	0	0,0
Sermayede Payı Temsil Eden Menkul Değ.	0	0	0	0,0	0	0	0	0,0
Krediler	0	0	0	0,0	0	0	0	0,0
Diğer Menkul Değerler	0	0	0	0,0	0	0	0	0,0
<b>Bankalar</b>	<b>15</b>	<b>2.556</b>	<b>2.571</b>	<b>1,6</b>	<b>40</b>	<b>2.599</b>	<b>2.639</b>	<b>1,9</b>
<b>Para Piyasalarından Alacaklar</b>	<b>0</b>	<b>0</b>	<b>0</b>	<b>0,0</b>	<b>0</b>	<b>0</b>	<b>0</b>	<b>0,0</b>
Bankalararası Para Piyasasından Alacaklar	0	0	0	0,0	0	0	0	0,0
İMKB Takasbank Piyasasından Alacaklar	0	0	0	0,0	0	0	0	0,0
Ters Repo İşlemlerinden Alacaklar	0	0	0	0,0	0	0	0	0,0
<b>Satılmaya Hazır Finansal Varlıklar (Net)</b>	<b>12.630</b>	<b>3.693</b>	<b>16.323</b>	<b>10,3</b>	<b>12.552</b>	<b>3.736</b>	<b>16.288</b>	<b>12,0</b>
Sermayede Payı Temsil Eden Menkul Değ.	0	0	0	0,0	0	11	11	0,0
Devlet Borçlanma Senetleri	12.630	3.693	16.323	10,3	12.552	3.725	16.277	12,0
Diğer Menkul Değerler	0	0	0	0,0	0	0	0	0,0
<b>Krediler ve Alacaklar</b>	<b>76.683</b>	<b>27.901</b>	<b>104.584</b>	<b>66,1</b>	<b>65.083</b>	<b>21.670</b>	<b>86.752</b>	<b>64,0</b>
Krediler ve Alacaklar	76.443	27.901	104.343	65,9	64.827	21.670	86.496	63,8
Bankanın Dahil Olduğu Risk Grubuna Kul. Kre.	58	22	80	0,1	11	84	95	0,1
Devlet Borçlanma Senetleri	0	0	0	0,0	0	0	0	0,0
Diğer	76.385	27.879	104.263	65,9	64.815	21.586	86.401	63,8
Takipteki Krediler	3.974	0	3.974	2,5	3.531	0	3.531	2,6
Özel Karşılıklar (-)	3.734	0	3.734	2,4	3.275	0	3.275	2,4
<b>Factoring Alacakları</b>	<b>0</b>	<b>0</b>	<b>0</b>	<b>0,0</b>	<b>0</b>	<b>0</b>	<b>0</b>	<b>0,0</b>
<b>Vadeye Kadar Elde Tutulacak Yatırım.(Net)</b>	<b>6.762</b>	<b>93</b>	<b>6.855</b>	<b>4,3</b>	<b>5.359</b>	<b>45</b>	<b>5.404</b>	<b>4,0</b>
Devlet Borçlanma Senetleri	6.762	0	6.762	4,3	5.359	2	5.361	4,0
Diğer Menkul Değerler	0	93	93	0,1	0	43	43	0,0
<b>İştirakler (Net)</b>	<b>305</b>	<b>0</b>	<b>305</b>	<b>0,2</b>	<b>246</b>	<b>0</b>	<b>246</b>	<b>0,2</b>
Özkaynak Yönt. Göre Muhasebeleştirilenler	0	0	0	0,0	0	0	0	0,0
Konsolide Edilmeyenler	305	0	305	0,2	246	0	246	0,2
Mali İştirakler	294	0	294	0,2	234	0	234	0,2
Mali Olmayan İştirakler	11	0	11	0,0	11	0	11	0,0
<b>Bağlı Ortaklıklar (Net)</b>	<b>1.110</b>	<b>321</b>	<b>1.432</b>	<b>0,9</b>	<b>1.095</b>	<b>271</b>	<b>1.365</b>	<b>1,0</b>
Konsolide Edilmeyen Mali Ortaklıklar	866	321	1.188	0,8	893	271	1.164	0,9
Konsolide Edilmeyen Mali Olmayan Ortaklıklar	244	0	244	0,2	201	0	201	0,1
<b>Birlikte Kontrol Edi. Ortaklık.(iş ort.)( Net)</b>	<b>0</b>	<b>0</b>	<b>0</b>	<b>0,0</b>	<b>0</b>	<b>0</b>	<b>0</b>	<b>0,0</b>
Özkaynak Yönt. Göre Muhasebeleştirilenler	0	0	0	0,0	0	0	0	0,0
Konsolide Edilmeyenler	0	0	0	0,0	0	0	0	0,0
Mali Ortaklıklar	0	0	0	0,0	0	0	0	0,0
Mali Olmayan Ortaklıklar	0	0	0	0,0	0	0	0	0,0
<b>Kiralama İşlemlerinden Alacaklar</b>	<b>0</b>	<b>0</b>	<b>0</b>	<b>0,0</b>	<b>0</b>	<b>0</b>	<b>0</b>	<b>0,0</b>
Finansal Kiralama Alacakları	0	0	0	0,0	0	0	0	0,0
Faaliyet Kiralaması Alacakları	0	0	0	0,0	0	0	0	0,0
Diğer	0	0	0	0,0	0	0	0	0,0
Kazanılmamış Gelirler (-)	0	0	0	0,0	0	0	0	0,0
<b>Riskten Korunma Amaçlı Türev FV</b>	<b>0</b>	<b>0</b>	<b>0</b>	<b>0,0</b>	<b>0</b>	<b>0</b>	<b>0</b>	<b>0,0</b>
Gerçeğe Uygun Değer Risk. Korun. Amaçlılar	0	0	0	0,0	0	0	0	0,0
Nakit Akış Riskinden Korunma Amaçlılar	0	0	0	0,0	0	0	0	0,0
Yurtdışındaki Net Yat. Risk. Korun. Amaçlılar	0	0	0	0,0	0	0	0	0,0
<b>Maddi Duran Varlıklar (Net)</b>	<b>708</b>	<b>1</b>	<b>709</b>	<b>0,4</b>	<b>1.222</b>	<b>2</b>	<b>1.224</b>	<b>0,9</b>
<b>Maddi Olmayan Duran Varlıklar (Net)</b>	<b>141</b>	<b>0</b>	<b>141</b>	<b>0,1</b>	<b>108</b>	<b>0</b>	<b>109</b>	<b>0,1</b>
Şerefiye	0	0	0	0,0	0	0	0	0,0
Diğer	141	0	141	0,1	108	0	109	0,1
<b>Yatırım Amaçlı Gayrimenkuller (Net)</b>	<b>0</b>	<b>0</b>	<b>0</b>	<b>0,0</b>	<b>0</b>	<b>0</b>	<b>0</b>	<b>0,0</b>
<b>Vergi Varlığı</b>	<b>72</b>	<b>0</b>	<b>72</b>	<b>0,0</b>	<b>52</b>	<b>0</b>	<b>52</b>	<b>0,0</b>
Cari Vergi Varlığı	0	0	0	0,0	0	0	0	0,0
Ertelenmiş Vergi Varlığı	72	0	72	0,0	52	0	52	0,0
<b>Satış Amaç. Elde Tut. ve Durdu. Faal. İliş. DV</b>	<b>746</b>	<b>0</b>	<b>746</b>	<b>0,5</b>	<b>0</b>	<b>0</b>	<b>0</b>	<b>0,0</b>
<b>Diğer Aktifler</b>	<b>1.556</b>	<b>659</b>	<b>2.215</b>	<b>1,4</b>	<b>1.232</b>	<b>782</b>	<b>2.014</b>	<b>1,5</b>
<b>Toplam Aktifler</b>	<b>105.197</b>	<b>53.021</b>	<b>158.218</b>	<b>100,0</b>	<b>89.146</b>	<b>46.350</b>	<b>135.496</b>	<b>100,0</b>

## Pasifler

(₺ Milyon)

	Aralık 2014			%	Aralık 2013			%
	TP	YP	Toplam		TP	YP	Toplam	
<b>Mevduat</b>	<b>65.703</b>	<b>26.054</b>	<b>91.757</b>	<b>58,0</b>	<b>59.441</b>	<b>22.092</b>	<b>81.533</b>	<b>60,2</b>
Bankanın Dah. olduğu Risk Grubunun Mevduatı	1.512	217	1.728	1,1	1.791	239	2.030	1,5
Diğer	64.192	25.837	90.029	56,9	57.650	21.853	79.503	58,7
<b>Alım Satım Amaçlı Türev Finansal Borçlar</b>	<b>54</b>	<b>196</b>	<b>250</b>	<b>0,2</b>	<b>112</b>	<b>89</b>	<b>201</b>	<b>0,1</b>
<b>Alınan Krediler</b>	<b>888</b>	<b>14.039</b>	<b>14.927</b>	<b>9,4</b>	<b>122</b>	<b>11.283</b>	<b>11.405</b>	<b>8,4</b>
<b>Para Piyasalarına Borçlar</b>	<b>9.794</b>	<b>6.592</b>	<b>16.385</b>	<b>10,4</b>	<b>8.015</b>	<b>6.462</b>	<b>14.477</b>	<b>10,7</b>
Bankalararası Para Piyasalarına Borçlar	200	0	200	0,1	0	0	0	0,0
İMKB Takasbank Piyasasından Borçlar	0	0	0	0,0	0	0	0	0,0
Repo İşlemlerinden Sağlanan Fonlar	9.594	6.592	16.185	10,2	8.015	6.462	14.477	10,7
<b>İhraç Edilen Menkul Kıymetler (Net)</b>	<b>2.913</b>	<b>7.545</b>	<b>10.458</b>	<b>6,6</b>	<b>2.355</b>	<b>4.530</b>	<b>6.885</b>	<b>5,1</b>
Bonolar	2.913	0	2.913	1,8	2.355	0	2.355	1,7
Varlığa Dayalı Menkul Kıymetler	0	0	0	0,0	0	0	0	0,0
Tahviller	0	7.545	7.545	4,8	0	4.530	4.530	3,3
<b>Fonlar</b>	<b>20</b>	<b>0</b>	<b>20</b>	<b>0,0</b>	<b>23</b>	<b>0</b>	<b>23</b>	<b>0,0</b>
Müstakriz Fonları	0	0	0	0,0	0	0	0	0,0
Diğer	20	0	20	0,0	23	0	23	0,0
<b>Muhtelif Borçlar</b>	<b>2.937</b>	<b>223</b>	<b>3.160</b>	<b>2,0</b>	<b>2.507</b>	<b>190</b>	<b>2.696</b>	<b>2,0</b>
<b>Diğer Yabancı Kaynaklar</b>	<b>517</b>	<b>939</b>	<b>1.456</b>	<b>0,9</b>	<b>423</b>	<b>1.030</b>	<b>1.453</b>	<b>1,1</b>
<b>Faktoring Borçları</b>	<b>0</b>	<b>0</b>	<b>0</b>	<b>0,0</b>	<b>0</b>	<b>0</b>	<b>0</b>	<b>0,0</b>
<b>Kiralama İşlemlerinden Borçlar</b>	<b>0</b>	<b>0</b>	<b>0</b>	<b>0,0</b>	<b>0</b>	<b>0</b>	<b>0</b>	<b>0,0</b>
Finansal Kiralama Borçları	0	0	0	0,0	0	0	0	0,0
Faaliyet Kiralaması Borçları	0	0	0	0,0	0	0	0	0,0
Diğer	0	0	0	0,0	0	0	0	0,0
Ertelenmiş Finansal Kiralama Giderleri (-)	0	0	0	0,0	0	0	0	0,0
<b>Riskten Kor. Amaç. Türev Finan. Borçlar</b>	<b>0</b>	<b>0</b>	<b>0</b>	<b>0,0</b>	<b>0</b>	<b>0</b>	<b>0</b>	<b>0,0</b>
Gerçeğe uygun Değer Risk.Korun.Amaçlılar	0	0	0	0,0	0	0	0	0,0
Nakit Akış Riskinden Korunma Amaçlılar	0	0	0	0,0	0	0	0	0,0
Yurtdışındaki Net Yat. Risk. Korun. Amaçlılar	0	0	0	0,0	0	0	0	0,0
<b>Karşılıklar</b>	<b>2.424</b>	<b>13</b>	<b>2.437</b>	<b>1,5</b>	<b>1.965</b>	<b>50</b>	<b>2.014</b>	<b>1,5</b>
Genel Karşılıklar	1.591	12	1.603	1,0	1.179	12	1.191	0,9
Yeniden Yapılanma Karşılığı	0	0	0	0,0	0	0	0	0,0
Çalışan Hakları Karşılığı	603	0	603	0,4	543	0	543	0,4
Sigorta Teknik Karşılıkları (Net)	0	0	0	0,0	0	0	0	0,0
Diğer Karşılıklar	230	1	231	0,1	242	38	280	0,2
<b>Vergi Borcu</b>	<b>456</b>	<b>1</b>	<b>457</b>	<b>0,3</b>	<b>217</b>	<b>1</b>	<b>218</b>	<b>0,2</b>
Cari Vergi Borcu	456	1	457	0,3	217	1	218	0,2
Ertelenmiş Vergi Borcu	0	0	0	0,0	0	0	0	0,0
<b>Satış Amaç.El.Tut. ve Dur.Faal.İl.DV Borç.</b>	<b>0</b>	<b>0</b>	<b>0</b>	<b>0,0</b>	<b>0</b>	<b>0</b>	<b>0</b>	<b>0,0</b>
<b>Sermaye Benzeri Krediler</b>	<b>0</b>	<b>2.138</b>	<b>2.138</b>	<b>1,4</b>	<b>0</b>	<b>1.974</b>	<b>1.974</b>	<b>1,5</b>
<b>Özkaynaklar</b>	<b>14.397</b>	<b>375</b>	<b>14.772</b>	<b>9,3</b>	<b>12.413</b>	<b>204</b>	<b>12.616</b>	<b>9,3</b>
Ödenmiş Sermaye	2.500	0	2.500	1,6	2.500	0	2.500	1,8
Sermaye Yedekleri	1.681	375	2.056	1,3	1.318	204	1.521	1,1
Hisse Senedi İhraç Primleri	724	0	724	0,5	724	0	724	0,5
Hisse Senedi İptal Kârları	0	0	0	0,0	0	0	0	0,0
Menkul Değerler Değerleme Farkları	842	375	1.217	0,8	478	204	681	0,5
Maddi Duran Varlıklar Yen. Değ. Farkları	46	0	46	0,0	44	0	44	0,0
Maddi Olmayan Dur. Var. Yen. Değ. Farkları	0	0	0	0,0	0	0	0	0,0
Yat. Amaçlı G.menkuller Yen. Değ. Farkları	0	0	0	0,0	0	0	0	0,0
İştir., Bağ. Ort.ve Bir. Kon. Edi. Ort. Bed. HS	69	0	69	0,0	72	0	72	0,1
Riskten Korunma Fonları (Etkin Kısım)	0	0	0	0,0	0	0	0	0,0
Sat.A.El.Tut.ve Dur.Faal.İl.DV Bir.Değ.Fark.	0	0	0	0,0	0	0	0	0,0
Diğer Sermaye Yedekleri	0	0	0	0,0	0	0	0	0,0
Kâr Yedekleri	8.463	0	8.463	5,3	7.010	0	7.010	5,2
Yasal Yedekler	1.013	0	1.013	0,6	854	0	854	0,6
Statü Yedekleri	0	0	0	0,0	0	0	0	0,0
Olağanüstü Yedekler	7.215	0	7.215	4,6	5.889	0	5.889	4,3
Diğer Kâr Yedekleri	235	0	235	0,1	266	0	266	0,2
Kâr veya Zarar	1.753	0	1.753	1,1	1.586	0	1.586	1,2
Geçmiş Yıllar Kâr ve Zararları	0	0	0	0,0	0	0	0	0,0
Dönem Net Kâr ve Zararı	1.753	0	1.753	1,1	1.586	0	1.586	1,2
<b>Toplam Pasifler</b>	<b>100.104</b>	<b>58.114</b>	<b>158.218</b>	<b>100,0</b>	<b>87.592</b>	<b>47.904</b>	<b>135.496</b>	<b>100,0</b>

# Türkiye Vakıflar Bankası T.A.O.

## Bilanço Dışı Yükümlülükler

(₺ Milyon)

	Aralık 2014			Aralık 2013		
	TP	YP	Toplam	TP	YP	Toplam
<b>Garanti ve Kefaletler</b>	<b>16.863</b>	<b>11.771</b>	<b>28.634</b>	<b>14.288</b>	<b>9.053</b>	<b>23.341</b>
Teminat Mektupları	16.842	4.610	21.452	14.268	3.628	17.896
Banka Kredileri	21	1.943	1.964	12	1.040	1.052
Akreditifler	0	5.213	5.213	8	4.382	4.390
Garanti Verilen Prefinansmanlar	0	2	2	0	2	2
Cirolar	0	0	0	0	0	0
Diğer Garanti ve Kefaletler	0	3	3	0	2	2
<b>Taahhütler</b>	<b>19.163</b>	<b>7.458</b>	<b>26.621</b>	<b>45.270</b>	<b>26.332</b>	<b>71.602</b>
Cayılmaz Taahhütler	17.653	2.641	20.293	15.109	3.641	18.750
Cayılabilir Taahhütler	1.510	4.818	6.328	30.161	22.691	52.852
<b>Türev Finansal Araçlar</b>	<b>6.518</b>	<b>29.689</b>	<b>36.207</b>	<b>5.957</b>	<b>20.361</b>	<b>26.318</b>
Riskten Korun. Amaç. Türev Finan. Araçlar	0	0	0	0	0	0
Alım Satım Amaçlı İşlemler	6.518	29.689	36.207	5.957	20.361	26.318
<b>Emanet ve Rehinli Kıymetler</b>	<b>706.822</b>	<b>298.846</b>	<b>1.005.667</b>	<b>839.789</b>	<b>225.942</b>	<b>1.065.731</b>
Emanet Kıymetler	58.298	2.105	60.403	351.509	1.565	353.074
Rehinli Kıymetler	180.351	59.409	239.760	174.884	50.574	225.458
Kabul Edilen Avaller ve Kefaletler	468.173	237.331	705.504	313.396	173.803	487.199
<b>Toplam Bilanço Dışı Hesaplar</b>	<b>749.366</b>	<b>347.764</b>	<b>1.097.129</b>	<b>905.304</b>	<b>281.689</b>	<b>1.186.992</b>

## Gelir ve Gider Kalemleri

(₺ Milyon)

	Aralık 2014	Aralık 2013
<b>Faiz Gelirleri</b>	<b>11.374</b>	<b>9.221</b>
Kredilerden Alınan Faizler	9.326	7.564
Zorunlu Karşılıklardan Alınan Faizler	2	0
Bankalardan Alınan Faizler	7	7
Para Piyasası İşlemlerinden Alınan Faizler	0	1
Menkul Değerlerden Alınan Faizler	2.035	1.591
Diğer Faiz Gelirleri	2	58
<b>Faiz Giderleri</b>	<b>6.722</b>	<b>4.431</b>
Mevduata Verilen Faizler	5.045	3.523
Kullanılan Kredilere Verilen Faizler	167	135
Para Piyasası İşlemlerine Verilen Faizler	913	375
İhraç Edilen Menkul Kıymetlere Verilen Faizler	451	260
Diğer Faiz Giderleri	146	138
<b>Net Faiz Geliri/Gideri</b>	<b>4.651</b>	<b>4.790</b>
<b>Net Ücret ve Komisyon Gelirleri/Giderleri</b>	<b>709</b>	<b>687</b>
Alınan Ücret ve Komisyonlar	1.145	1.005
Verilen Ücret ve Komisyonlar	436	319
<b>Temettü Gelirleri</b>	<b>66</b>	<b>54</b>
<b>Ticari Kar/Zarar (Net)</b>	<b>223</b>	<b>232</b>
Sermaye Piyasası İşlemleri Kâr/Zararı	175	173
Türev Finansal İşlemlerden Kar/Zarar	-51	86
Kambiyo İşlemleri Kâr/Zararı	100	-27
<b>Diğer Faaliyet Gelirleri</b>	<b>1.346</b>	<b>708</b>
<b>Faaliyet Gelirleri/Giderleri Toplamı</b>	<b>6.996</b>	<b>6.470</b>
Kredi ve Diğer Alacaklar Değer Düşüş Karşılığı (-)	1.672	1.857
Kredi ve Diğer Alacaklara İlişkin Özel Karşılıklar (bilgi için)*	1.145	1.260
Genel Karşılık Giderleri (bilgi için)*	414	234
Diğer Faaliyet Giderleri (-)	3.110	2.630
Personel Giderleri (bilgi için)*	1.233	1.112
<b>Net Faaliyet Karı/Zararı</b>	<b>2.214</b>	<b>1.983</b>
Birleşme İşlemi Sonra. Gelir Ola. Kaydedilen Fazlalık Tutarı	0	0
Özkaynak Yöntemi Uygulanan Ortaklıklardan Kar/Zarar	0	0
Net Parasal Pozisyon Kar/Zararı	0	0
<b>Sürdürülen Faaliyetler Vergi Öncesi Kar/Zarar</b>	<b>2.214</b>	<b>1.983</b>
Sürdürülen Faaliyetler Vergi Karşılığı (±)	-460	-397
<b>Sürdürülen Faaliyetler Dönem Net Kar/Zararı</b>	<b>1.753</b>	<b>1.586</b>
<b>Durdurulan Faaliyetler Vergi Öncesi Kar/Zarar</b>	<b>0</b>	<b>0</b>
Durdurulan Faaliyetler Vergi Karşılığı (±)	0	0
<b>Durdurulan Faaliyetler Dönem Net Kar/Zararı</b>	<b>0</b>	<b>0</b>
<b>Net Dönem Karı / Zararı</b>	<b>1.753</b>	<b>1.586</b>

\* Gelir-gider tablosuna ait dipnotlardan alınmıştır.

**Rasyolar**  
 (%)

	Aralık 2014	Aralık 2013
<b>Sermaye Yeterliliği</b>		
Özkaynaklar / ((Kredi + Piyasa + Operasyonel Riski İçin Gerekli Sermaye Yükümlülüğü)*12.5)*100	14,0	13,7
Özkaynaklar / Toplam Aktifler	9,3	9,3
(Özkaynaklar - Duran Aktifler) / Toplam Aktifler	7,1	7,0
Net Bilanço Pozisyonu / Özkaynaklar	-12,6	9,3
(Net Bilanço Pozisyonu + Net Nazım Hesap Pozisyonu) / Özkaynaklar	4,6	1,2
<b>Bilanço Yapısı</b>		
TP Aktifler / Toplam Aktifler	66,5	65,8
TP Pasifler / Toplam Pasifler	63,3	64,6
YP Aktifler / YP Pasifler	91,2	96,8
TP Mevduat / Toplam Mevduat	71,6	72,9
TP Krediler ve Alacaklar / Toplam Krediler ve Alacaklar	73,3	75,0
Toplam Mevduat / Toplam Aktifler	58,0	60,2
Alınan Krediler / Toplam Aktifler	9,4	8,4
<b>Aktif Kalitesi</b>		
Finansal Varlıklar (net) / Toplam Aktifler	14,9	16,3
Toplam Krediler ve Alacaklar / Toplam Aktifler	66,1	64,0
Toplam Krediler ve Alacaklar / Toplam Mevduat	114,0	106,4
Takipteki Krediler (brüt) / Toplam Krediler ve Alacaklar	3,8	4,1
Takipteki Krediler (net) / Toplam Krediler ve Alacaklar	0,2	0,3
Özel Karşılıklar / Takipteki Krediler	94,0	92,8
Duran Aktifler / Toplam Aktifler	2,3	2,4
Tüketici Kredileri / Toplam Krediler ve Alacaklar	31,4	35,1
<b>Likidite</b>		
Likit Aktifler / Toplam Aktifler	26,0	28,3
Likit Aktifler / Kısa Vadeli Yükümlülükler	47,3	53,4
TP Likit Aktifler / Toplam Aktifler	10,8	10,9
<b>Karlılık</b>		
Net Dönem Karı (Zararı) / Toplam Aktifler	1,1	1,2
Net Dönem Karı (Zararı) / Özkaynaklar	11,9	12,6
Sürdürülen Faaliyeler Vergi Öncesi Kar (Zarar) / Toplam Aktifler	1,4	1,5
<b>Gelir-Gider Yapısı</b>		
Özel Karşılıklar Sonrası Net Faiz Geliri / Toplam Aktifler	2,2	2,6
Özel Karşılıklar Sonrası Net Faiz Geliri / Toplam Faaliyet Gelirleri (Giderleri)	50,1	54,6
Faiz Dışı Gelirler (net) / Toplam Aktifler	1,5	1,2
Diğer Faaliyet Giderleri / Toplam Aktifler	2,0	1,9
Personel Giderleri / Diğer Faaliyet Giderleri	39,6	42,3
Faiz Dışı Gelirler (net) / Diğer Faaliyet Giderleri	75,4	63,9



## ***Özel Sermayeli Bankalar***

# Adabank A.Ş.

## Aktifler

(₺ Milyon)

	Aralık 2014			% Dağ.	Aralık 2013			% Dağ.
	TP	YP	Toplam		TP	YP	Toplam	
<b>Nakit Değerler ve Merkez Bankası</b>	<b>1</b>	<b>0</b>	<b>1</b>	<b>1,7</b>	<b>1</b>	<b>0</b>	<b>1</b>	<b>1,7</b>
<b>Gerçeğe Uygun D. Farkı K/Z Yan.FV (Net)</b>	<b>0</b>	<b>0</b>	<b>0</b>	<b>0,0</b>	<b>0</b>	<b>0</b>	<b>0</b>	<b>0,2</b>
Alım Satım Amaçlı Finansal Varlıklar	0	0	0	0,0	0	0	0	0,2
Devlet Borçlanma Senetleri	0	0	0	0,0	0	0	0	0,2
Sermayede Payı Temsil Eden Menkul Değ.	0	0	0	0,0	0	0	0	0,0
Alım Satım Amaçlı Türev Finansal Varlıklar	0	0	0	0,0	0	0	0	0,0
Diğer Menkul Değerler	0	0	0	0,0	0	0	0	0,0
Gerçeğe Uyg.D.Farkı K/Z Yansı.O.Sın.FV	0	0	0	0,0	0	0	0	0,0
Devlet Borçlanma Senetleri	0	0	0	0,0	0	0	0	0,0
Sermayede Payı Temsil Eden Menkul Değ.	0	0	0	0,0	0	0	0	0,0
Krediler	0	0	0	0,0	0	0	0	0,0
Diğer Menkul Değerler	0	0	0	0,0	0	0	0	0,0
<b>Bankalar</b>	<b>47</b>	<b>0</b>	<b>47</b>	<b>92,5</b>	<b>46</b>	<b>0</b>	<b>46</b>	<b>92,1</b>
<b>Para Piyasalarından Alacaklar</b>	<b>0</b>	<b>0</b>	<b>0</b>	<b>0,2</b>	<b>0</b>	<b>0</b>	<b>0</b>	<b>0,4</b>
Bankalararası Para Piyasasından Alacaklar	0	0	0	0,2	0	0	0	0,4
İMKB Takasbank Piyasasından Alacaklar	0	0	0	0,0	0	0	0	0,0
Ters Repo İşlemlerinden Alacaklar	0	0	0	0,0	0	0	0	0,0
<b>Satılmaya Hazır Finansal Varlıklar (Net)</b>	<b>0</b>	<b>0</b>	<b>0</b>	<b>0,0</b>	<b>0</b>	<b>0</b>	<b>0</b>	<b>0,0</b>
Sermayede Payı Temsil Eden Menkul Değ.	0	0	0	0,0	0	0	0	0,0
Devlet Borçlanma Senetleri	0	0	0	0,0	0	0	0	0,0
Diğer Menkul Değerler	0	0	0	0,0	0	0	0	0,0
<b>Krediler ve Alacaklar</b>	<b>0</b>	<b>0</b>	<b>0</b>	<b>0,0</b>	<b>0</b>	<b>0</b>	<b>0</b>	<b>0,0</b>
Krediler ve Alacaklar	0	0	0	0,0	0	0	0	0,0
Bankanın Dahil Olduğu Risk Grubuna Kul. Kre.	0	0	0	0,0	0	0	0	0,0
Devlet Borçlanma Senetleri	0	0	0	0,0	0	0	0	0,0
Diğer	0	0	0	0,0	0	0	0	0,0
Takipteki Krediler	6	0	6	11,8	6	0	6	12,1
Özel Karşılıklar (-)	6	0	6	11,8	6	0	6	12,1
<b>Factoring Alacakları</b>	<b>0</b>	<b>0</b>	<b>0</b>	<b>0,0</b>	<b>0</b>	<b>0</b>	<b>0</b>	<b>0,0</b>
<b>Vadeye Kadar Elde Tutulacak Yatırım.(Net)</b>	<b>0</b>	<b>0</b>	<b>0</b>	<b>0,0</b>	<b>0</b>	<b>0</b>	<b>0</b>	<b>0,0</b>
Devlet Borçlanma Senetleri	0	0	0	0,0	0	0	0	0,0
Diğer Menkul Değerler	0	0	0	0,0	0	0	0	0,0
<b>İştirakler (Net)</b>	<b>0</b>	<b>0</b>	<b>0</b>	<b>0,0</b>	<b>0</b>	<b>0</b>	<b>0</b>	<b>0,0</b>
Özkaynak Yönt. Göre Muhasebeleştirilenler	0	0	0	0,0	0	0	0	0,0
Konsolide Edilmeyenler	0	0	0	0,0	0	0	0	0,0
Mali İştirakler	0	0	0	0,0	0	0	0	0,0
Mali Olmayan İştirakler	0	0	0	0,0	0	0	0	0,0
<b>Bağlı Ortaklıklar (Net)</b>	<b>0</b>	<b>0</b>	<b>0</b>	<b>0,0</b>	<b>0</b>	<b>0</b>	<b>0</b>	<b>0,0</b>
Konsolide Edilmeyen Mali Ortaklıklar	0	0	0	0,0	0	0	0	0,0
Konsolide Edilmeyen Mali Olmayan Ortaklıklar	0	0	0	0,0	0	0	0	0,0
<b>Birlikte Kontrol Edi. Ortaklık.(iş ort.)( Net)</b>	<b>0</b>	<b>0</b>	<b>0</b>	<b>0,0</b>	<b>0</b>	<b>0</b>	<b>0</b>	<b>0,0</b>
Özkaynak Yönt. Göre Muhasebeleştirilenler	0	0	0	0,0	0	0	0	0,0
Konsolide Edilmeyenler	0	0	0	0,0	0	0	0	0,0
Mali Ortaklıklar	0	0	0	0,0	0	0	0	0,0
Mali Olmayan Ortaklıklar	0	0	0	0,0	0	0	0	0,0
<b>Kiralama İşlemlerinden Alacaklar</b>	<b>0</b>	<b>0</b>	<b>0</b>	<b>0,0</b>	<b>0</b>	<b>0</b>	<b>0</b>	<b>0,0</b>
Finansal Kiralama Alacakları	0	0	0	0,0	0	0	0	0,0
Faaliyet Kiralaması Alacakları	0	0	0	0,0	0	0	0	0,0
Diğer	0	0	0	0,0	0	0	0	0,0
Kazanılmamış Gelirler (-)	0	0	0	0,0	0	0	0	0,0
<b>Riskten Korunma Amaçlı Türev FV</b>	<b>0</b>	<b>0</b>	<b>0</b>	<b>0,0</b>	<b>0</b>	<b>0</b>	<b>0</b>	<b>0,0</b>
Gerçeğe Uygun Değer Risk. Korun. Amaçlılar	0	0	0	0,0	0	0	0	0,0
Nakit Akış Riskinden Korunma Amaçlılar	0	0	0	0,0	0	0	0	0,0
Yurtdışındaki Net Yat. Risk. Korun. Amaçlılar	0	0	0	0,0	0	0	0	0,0
<b>Maddi Duran Varlıklar (Net)</b>	<b>3</b>	<b>0</b>	<b>3</b>	<b>5,0</b>	<b>3</b>	<b>0</b>	<b>3</b>	<b>5,4</b>
<b>Maddi Olmayan Duran Varlıklar (Net)</b>	<b>0</b>	<b>0</b>	<b>0</b>	<b>0,1</b>	<b>0</b>	<b>0</b>	<b>0</b>	<b>0,1</b>
Şerhiye	0	0	0	0,0	0	0	0	0,0
Diğer	0	0	0	0,1	0	0	0	0,1
<b>Yatırım Amaçlı Gayrimenkuller (Net)</b>	<b>0</b>	<b>0</b>	<b>0</b>	<b>0,0</b>	<b>0</b>	<b>0</b>	<b>0</b>	<b>0,0</b>
<b>Vergi Varlığı</b>	<b>0</b>	<b>0</b>	<b>0</b>	<b>0,4</b>	<b>0</b>	<b>0</b>	<b>0</b>	<b>0,0</b>
Cari Vergi Varlığı	0	0	0	0,0	0	0	0	0,0
Ertelenmiş Vergi Varlığı	0	0	0	0,4	0	0	0	0,0
<b>Satış Amaç. Elde Tut. ve Durdu. Faal. İliş. DV</b>	<b>0</b>	<b>0</b>	<b>0</b>	<b>0,0</b>	<b>0</b>	<b>0</b>	<b>0</b>	<b>0,0</b>
<b>Diğer Aktifler</b>	<b>0</b>	<b>0</b>	<b>0</b>	<b>0,1</b>	<b>0</b>	<b>0</b>	<b>0</b>	<b>0,2</b>
<b>Toplam Aktifler</b>	<b>51</b>	<b>0</b>	<b>51</b>	<b>100,0</b>	<b>50</b>	<b>0</b>	<b>50</b>	<b>100,0</b>

## Pasifler

(₺ Milyon)

	Aralık 2014			% Dağ.	Aralık 2013			% Dağ.
	TP	YP	Toplam		TP	YP	Toplam	
<b>Mevduat</b>	<b>6</b>	<b>0</b>	<b>6</b>	<b>12,6</b>	<b>6</b>	<b>0</b>	<b>6</b>	<b>12,9</b>
Bankanın Dah. olduğu Risk Grubunun Mevduatı	6	0	6	12,3	6	0	6	12,7
Diğer	0	0	0	0,2	0	0	0	0,3
<b>Alım Satım Amaçlı Türev Finansal Borçlar</b>	<b>0</b>	<b>0</b>	<b>0</b>	<b>0,0</b>	<b>0</b>	<b>0</b>	<b>0</b>	<b>0,0</b>
<b>Alınan Krediler</b>	<b>0</b>	<b>0</b>	<b>0</b>	<b>0,0</b>	<b>0</b>	<b>0</b>	<b>0</b>	<b>0,0</b>
<b>Para Piyasalarına Borçlar</b>	<b>0</b>	<b>0</b>	<b>0</b>	<b>0,0</b>	<b>0</b>	<b>0</b>	<b>0</b>	<b>0,0</b>
Bankalararası Para Piyasalarına Borçlar	0	0	0	0,0	0	0	0	0,0
İMKB Takasbank Piyasasından Borçlar	0	0	0	0,0	0	0	0	0,0
Repo İşlemlerinden Sağlanan Fonlar	0	0	0	0,0	0	0	0	0,0
<b>İhraç Edilen Menkul Kıymetler (Net)</b>	<b>0</b>	<b>0</b>	<b>0</b>	<b>0,0</b>	<b>0</b>	<b>0</b>	<b>0</b>	<b>0,0</b>
Bonolar	0	0	0	0,0	0	0	0	0,0
Varlığa Dayalı Menkul Kıymetler	0	0	0	0,0	0	0	0	0,0
Tahviller	0	0	0	0,0	0	0	0	0,0
<b>Fonlar</b>	<b>0</b>	<b>0</b>	<b>0</b>	<b>0,0</b>	<b>0</b>	<b>0</b>	<b>0</b>	<b>0,0</b>
Müstakriz Fonları	0	0	0	0,0	0	0	0	0,0
Diğer	0	0	0	0,0	0	0	0	0,0
<b>Muhtelif Borçlar</b>	<b>0</b>	<b>0</b>	<b>0</b>	<b>0,0</b>	<b>0</b>	<b>0</b>	<b>0</b>	<b>0,0</b>
<b>Diğer Yabancı Kaynaklar</b>	<b>0</b>	<b>0</b>	<b>0</b>	<b>0,1</b>	<b>0</b>	<b>0</b>	<b>0</b>	<b>0,0</b>
<b>Faktoring Borçları</b>	<b>0</b>	<b>0</b>	<b>0</b>	<b>0,0</b>	<b>0</b>	<b>0</b>	<b>0</b>	<b>0,0</b>
<b>Kiralama İşlemlerinden Borçlar</b>	<b>0</b>	<b>0</b>	<b>0</b>	<b>0,0</b>	<b>0</b>	<b>0</b>	<b>0</b>	<b>0,0</b>
Finansal Kiralama Borçları	0	0	0	0,0	0	0	0	0,0
Faaliyet Kiralaması Borçları	0	0	0	0,0	0	0	0	0,0
Diğer	0	0	0	0,0	0	0	0	0,0
Ertelenmiş Finansal Kiralama Giderleri (-)	0	0	0	0,0	0	0	0	0,0
<b>Risken Kor. Amaç. Türev Finan. Borçlar</b>	<b>0</b>	<b>0</b>	<b>0</b>	<b>0,0</b>	<b>0</b>	<b>0</b>	<b>0</b>	<b>0,0</b>
Gerçeğe uygun Değer Risk.Korun.Amaçlılar	0	0	0	0,0	0	0	0	0,0
Nakit Akış Riskinden Korunma Amaçlılar	0	0	0	0,0	0	0	0	0,0
Yurtdışındaki Net Yat. Risk. Korun. Amaçlılar	0	0	0	0,0	0	0	0	0,0
<b>Karşılıklar</b>	<b>1</b>	<b>0</b>	<b>1</b>	<b>2,1</b>	<b>1</b>	<b>0</b>	<b>1</b>	<b>2,1</b>
Genel Karşılıklar	0	0	0	0,0	0	0	0	0,0
Yeniden Yapılanma Karşılığı	0	0	0	0,0	0	0	0	0,0
Çalışan Hakları Karşılığı	1	0	1	1,9	1	0	1	1,9
Sigorta Teknik Karşılıkları (Net)	0	0	0	0,0	0	0	0	0,0
Diğer Karşılıklar	0	0	0	0,2	0	0	0	0,3
<b>Vergi Borcu</b>	<b>0</b>	<b>0</b>	<b>0</b>	<b>0,2</b>	<b>0</b>	<b>0</b>	<b>0</b>	<b>0,2</b>
Cari Vergi Borcu	0	0	0	0,2	0	0	0	0,2
Ertelenmiş Vergi Borcu	0	0	0	0,0	0	0	0	0,0
<b>Satış Amaç.El.Tut. ve Dur.Faal.İl.DV Borç.</b>	<b>0</b>	<b>0</b>	<b>0</b>	<b>0,0</b>	<b>0</b>	<b>0</b>	<b>0</b>	<b>0,0</b>
<b>Sermaye Benzeri Krediler</b>	<b>0</b>	<b>0</b>	<b>0</b>	<b>0,0</b>	<b>0</b>	<b>0</b>	<b>0</b>	<b>0,0</b>
<b>Özkaynaklar</b>	<b>43</b>	<b>0</b>	<b>43</b>	<b>85,0</b>	<b>42</b>	<b>0</b>	<b>42</b>	<b>84,7</b>
Ödenmiş Sermaye	80	0	80	156,6	80	0	80	160,4
Sermaye Yedekleri	0	0	0	0,0	0	0	0	0,0
Hisse Senedi İhraç Primleri	0	0	0	0,0	0	0	0	0,0
Hisse Senedi İptal Kârları	0	0	0	0,0	0	0	0	0,0
Menkul Değerler Değerleme Farkları	0	0	0	0,0	0	0	0	0,0
Maddi Duran Varlıklar Yen. Değ. Farkları	0	0	0	0,0	0	0	0	0,0
Maddi Olmayan Dur. Var. Yen. Değ. Farkları	0	0	0	0,0	0	0	0	0,0
Yat. Amaçlı G.menkuller Yen. Değ. Farkları	0	0	0	0,0	0	0	0	0,0
İştir., Bağ. Ort.ve Bir. Kon. Edi. Ort. Bed. HS	0	0	0	0,0	0	0	0	0,0
Risken Korunma Fonları (Etkin Kısım)	0	0	0	0,0	0	0	0	0,0
Sat.A.El.Tut.ve Dur.Faal.İl.DV Bir.Değ.Fark.	0	0	0	0,0	0	0	0	0,0
Diğer Sermaye Yedekleri	0	0	0	0,0	0	0	0	0,0
Kâr Yedekleri	0	0	0	0,0	0	0	0	0,0
Yasal Yedekler	0	0	0	0,0	0	0	0	0,0
Statü Yedekleri	0	0	0	0,0	0	0	0	0,0
Olağanüstü Yedekler	0	0	0	0,0	0	0	0	0,0
Diğer Kâr Yedekleri	0	0	0	0,0	0	0	0	0,0
Kâr veya Zarar	-37	0	-37	-71,5	-38	0	-38	-75,7
Geçmiş Yıllar Kâr ve Zararları	-38	0	-38	-73,9	-37	0	-37	-75,0
Dönem Net Kâr ve Zararı	1	0	1	2,4	0	0	0	-0,7
<b>Toplam Pasifler</b>	<b>51</b>	<b>0</b>	<b>51</b>	<b>100,0</b>	<b>50</b>	<b>0</b>	<b>50</b>	<b>100,0</b>



# Adabank A.Ş.

## Bilanço Dışı Yükümlülükler

(₺ Milyon)

	Aralık 2014			Aralık 2013		
	TP	YP	Toplam	TP	YP	Toplam
<b>Garanti ve Kefaletler</b>	<b>5</b>	<b>0</b>	<b>5</b>	<b>5</b>	<b>0</b>	<b>5</b>
Teminat Mektupları	5	0	5	5	0	5
Banka Kredileri	0	0	0	0	0	0
Akreditifler	0	0	0	0	0	0
Garanti Verilen Prefinansmanlar	0	0	0	0	0	0
Cirolar	0	0	0	0	0	0
Diğer Garanti ve Kefaletler	0	0	0	0	0	0
<b>Taahhütler</b>	<b>0</b>	<b>0</b>	<b>0</b>	<b>0</b>	<b>0</b>	<b>0</b>
Cayılmaz Taahhütler	0	0	0	0	0	0
Cayılabilir Taahhütler	0	0	0	0	0	0
<b>Türev Finansal Araçlar</b>	<b>0</b>	<b>0</b>	<b>0</b>	<b>0</b>	<b>0</b>	<b>0</b>
Riskten Korun. Amaç. Türev Finan. Araçlar	0	0	0	0	0	0
Alım Satım Amaçlı İşlemler	0	0	0	0	0	0
<b>Emanet ve Rehinli Kıymetler</b>	<b>0</b>	<b>0</b>	<b>0</b>	<b>0</b>	<b>0</b>	<b>0</b>
Emanet Kıymetler	0	0	0	0	0	0
Rehinli Kıymetler	0	0	0	0	0	0
Kabul Edilen Avaller ve Kefaletler	0	0	0	0	0	0
<b>Toplam Bilanço Dışı Hesaplar</b>	<b>5</b>	<b>0</b>	<b>5</b>	<b>5</b>	<b>0</b>	<b>5</b>

## Gelir ve Gider Kalemleri

(₺ Milyon)

	Aralık 2014	Aralık 2013
<b>Faiz Gelirleri</b>	<b>5</b>	<b>4</b>
Kredilerden Alınan Faizler	0	0
Zorunlu Karşılıklardan Alınan Faizler	0	0
Bankalardan Alınan Faizler	5	4
Para Piyasası İşlemlerinden Alınan Faizler	0	0
Menkul Değerlerden Alınan Faizler	0	0
Diğer Faiz Gelirleri	0	0
<b>Faiz Giderleri</b>	<b>0</b>	<b>0</b>
Mevduata Verilen Faizler	0	0
Kullanılan Kredilere Verilen Faizler	0	0
Para Piyasası İşlemlerine Verilen Faizler	0	0
İhraç Edilen Menkul Kıymetlere Verilen Faizler	0	0
Diğer Faiz Giderleri	0	0
<b>Net Faiz Geliri/Gideri</b>	<b>5</b>	<b>3</b>
<b>Net Ücret ve Komisyon Gelirleri/Giderleri</b>	<b>0</b>	<b>0</b>
Alınan Ücret ve Komisyonlar	0	0
Verilen Ücret ve Komisyonlar	0	0
<b>Temettü Gelirleri</b>	<b>0</b>	<b>0</b>
<b>Ticari Kar/Zarar (Net)</b>	<b>0</b>	<b>0</b>
Sermaye Piyasası İşlemleri Kâr/Zararı	0	0
Türev Finansal İşlemlerden Kar/Zarar	0	0
Kambiyo İşlemleri Kâr/Zararı	0	0
<b>Diğer Faaliyet Gelirleri</b>	<b>0</b>	<b>0</b>
<b>Faaliyet Gelirleri/Giderleri Toplamı</b>	<b>5</b>	<b>4</b>
Kredi ve Diğer Alacaklar Değer Düşüş Karşılığı (-)	0	0
Kredi ve Diğer Alacaklara İlişkin Özel Karşılıklar (bilgi için)*	0	0
Genel Karşılık Giderleri (bilgi için)*	0	0
Diğer Faaliyet Giderleri (-)	4	4
Personel Giderleri (bilgi için)*	2	2
<b>Net Faaliyet Karı/Zararı</b>	<b>1</b>	<b>0</b>
Birleşme İşlemi Sonra. Gelir Ola. Kaydedilen Fazlalık Tutarı	0	0
Özkaynak Yöntemi Uygulanan Ortaklıklardan Kar/Zarar	0	0
Net Parasal Pozisyon Kar/Zararı	0	0
<b>Sürdürülen Faaliyetler Vergi Öncesi Kar/Zarar</b>	<b>1</b>	<b>0</b>
Sürdürülen Faaliyetler Vergi Karşılığı (±)	0	0
<b>Sürdürülen Faaliyetler Dönem Net Kar/Zararı</b>	<b>1</b>	<b>0</b>
<b>Durdurulan Faaliyetler Vergi Öncesi Kar/Zarar</b>	<b>0</b>	<b>0</b>
Durdurulan Faaliyetler Vergi Karşılığı (±)	0	0
<b>Durdurulan Faaliyetler Dönem Net Kar/Zararı</b>	<b>0</b>	<b>0</b>
<b>Net Dönem Karı / Zararı</b>	<b>1</b>	<b>0</b>

\* Gelir-gider tablosuna ait dipnotlardan alınmıştır.

## Rasyolar

(%)

	Aralık 2014	Aralık 2013
<b>Sermaye Yeterliliği</b>		
Özkaynaklar / ((Kredi + Piyasa + Operasyonel Riski İçin Gerekli Sermaye Yükümlülüğü)*12.5)*100	212,9	200,4
Özkaynaklar / Toplam Aktifler	85,0	84,7
(Özkaynaklar - Duran Aktifler) / Toplam Aktifler	80,0	79,3
Net Bilanço Pozisyonu / Özkaynaklar	0,0	-0,1
(Net Bilanço Pozisyonu + Net Nazım Hesap Pozisyonu) / Özkaynaklar	0,0	-0,1
<b>Bilanço Yapısı</b>		
TP Aktifler / Toplam Aktifler	99,9	99,9
TP Pasifler / Toplam Pasifler	99,9	99,8
YP Aktifler / YP Pasifler	73,6	68,8
TP Mevduat / Toplam Mevduat	98,9	98,8
TP Krediler ve Alacaklar / Toplam Krediler ve Alacaklar	-	-
Toplam Mevduat / Toplam Aktifler	12,6	12,9
Alınan Krediler / Toplam Aktifler	0,0	0,0
<b>Aktif Kalitesi</b>		
Finansal Varlıklar (net) / Toplam Aktifler	0,0	0,2
Toplam Krediler ve Alacaklar / Toplam Aktifler	0,0	0,0
Toplam Krediler ve Alacaklar / Toplam Mevduat	0,0	0,0
Takipteki Krediler (brüt) / Toplam Krediler ve Alacaklar	-	-
Takipteki Krediler (net) / Toplam Krediler ve Alacaklar	-	-
Özel Karşılıklar / Takipteki Krediler	100,0	100,0
Duran Aktifler / Toplam Aktifler	5,1	5,5
Tüketici Kredileri / Toplam Krediler ve Alacaklar	-	-
<b>Likidite</b>		
Likit Aktifler / Toplam Aktifler	94,4	94,4
Likit Aktifler / Kısa Vadeli Yükümlülükler	740,6	723,4
TP Likit Aktifler / Toplam Aktifler	94,3	94,3
<b>Karlılık</b>		
Net Dönem Karı (Zararı) / Toplam Aktifler	2,4	-0,7
Net Dönem Karı (Zararı) / Özkaynaklar	2,8	-0,8
Sürdürülen Faaliyeler Vergi Öncesi Kar (Zarar) / Toplam Aktifler	2,2	-0,7
<b>Gelir-Gider Yapısı</b>		
Özel Karşılıklar Sonrası Net Faiz Geliri / Toplam Aktifler	9,3	6,9
Özel Karşılıklar Sonrası Net Faiz Geliri / Toplam Faaliyet Gelirleri (Giderleri)	92,5	92,1
Faiz Dışı Gelirler (net) / Toplam Aktifler	0,8	0,6
Diğer Faaliyet Giderleri / Toplam Aktifler	7,9	8,2
Personel Giderleri / Diğer Faaliyet Giderleri	43,2	42,8
Faiz Dışı Gelirler (net) / Diğer Faaliyet Giderleri	9,6	7,3

# Akbank T.A.Ş.

## Aktifler

(₺ Milyon)

	Aralık 2014			% Dağ.	Aralık 2013			% Dağ.
	TP	YP	Toplam		TP	YP	Toplam	
<b>Nakit Değerler ve Merkez Bankası</b>	<b>3.519</b>	<b>16.921</b>	<b>20.440</b>	<b>9,9</b>	<b>936</b>	<b>17.287</b>	<b>18.223</b>	<b>9,9</b>
<b>Gerçeğe Uygun D. Farkı K/Z Yan.FV (Net)</b>	<b>551</b>	<b>856</b>	<b>1.407</b>	<b>0,7</b>	<b>958</b>	<b>815</b>	<b>1.772</b>	<b>1,0</b>
Alım Satım Amaçlı Finansal Varlıklar	551	856	1.407	0,7	958	815	1.772	1,0
Devlet Borçlanma Senetleri	3	2	5	0,0	4	2	6	0,0
Sermayede Payı Temsil Eden Menkul Değ.	0	0	0	0,0	56	0	56	0,0
Alım Satım Amaçlı Türev Finansal Varlıklar	548	854	1.402	0,7	898	812	1.711	0,9
Diğer Menkul Değerler	0	0	0	0,0	0	0	0	0,0
Gerçeğe Uyg.D.Farkı K/Z Yansı.O.Sın.FV	0	0	0	0,0	0	0	0	0,0
Devlet Borçlanma Senetleri	0	0	0	0,0	0	0	0	0,0
Sermayede Payı Temsil Eden Menkul Değ.	0	0	0	0,0	0	0	0	0,0
Krediler	0	0	0	0,0	0	0	0	0,0
Diğer Menkul Değerler	0	0	0	0,0	0	0	0	0,0
<b>Bankalar</b>	<b>394</b>	<b>4.362</b>	<b>4.756</b>	<b>2,3</b>	<b>0</b>	<b>4.945</b>	<b>4.945</b>	<b>2,7</b>
<b>Para Piyasalarından Alacaklar</b>	<b>700</b>	<b>0</b>	<b>700</b>	<b>0,3</b>	<b>0</b>	<b>0</b>	<b>0</b>	<b>0,0</b>
Bankalararası Para Piyasasından Alacaklar	0	0	0	0,0	0	0	0	0,0
İMKB Takasbank Piyasasından Alacaklar	0	0	0	0,0	0	0	0	0,0
Ters Repo İşlemlerinden Alacaklar	700	0	700	0,3	0	0	0	0,0
<b>Satılmaya Hazır Finansal Varlıklar (Net)</b>	<b>21.409</b>	<b>16.662</b>	<b>38.071</b>	<b>18,5</b>	<b>23.262</b>	<b>9.180</b>	<b>32.442</b>	<b>17,7</b>
Sermayede Payı Temsil Eden Menkul Değ.	12	0	12	0,0	11	0	11	0,0
Devlet Borçlanma Senetleri	21.283	11.155	32.438	15,8	23.173	6.903	30.076	16,4
Diğer Menkul Değerler	114	5.508	5.621	2,7	77	2.277	2.354	1,3
<b>Krediler ve Alacaklar</b>	<b>86.196</b>	<b>39.782</b>	<b>125.978</b>	<b>61,3</b>	<b>75.788</b>	<b>34.887</b>	<b>110.676</b>	<b>60,2</b>
Krediler ve Alacaklar	86.044	39.782	125.827	61,2	75.696	34.887	110.583	60,2
Bankanın Dahil Olduğu Risk Grubuna Kul. Kre.	1.885	1.121	3.006	1,5	1.562	1.319	2.881	1,6
Devlet Borçlanma Senetleri	0	0	0	0,0	0	0	0	0,0
Diğer	84.160	38.661	122.821	59,8	74.133	33.568	107.701	58,6
Takipteki Krediler	2.330	0	2.330	1,1	1.677	0	1.677	0,9
Özel Karşılıklar (-)	2.179	0	2.179	1,1	1.584	0	1.584	0,9
<b>Factoring Alacakları</b>	<b>0</b>	<b>0</b>	<b>0</b>	<b>0,0</b>	<b>0</b>	<b>0</b>	<b>0</b>	<b>0,0</b>
<b>Vadeye Kadar Elde Tutulacak Yatırım.(Net)</b>	<b>5.790</b>	<b>5.009</b>	<b>10.800</b>	<b>5,3</b>	<b>7.219</b>	<b>4.934</b>	<b>12.153</b>	<b>6,6</b>
Devlet Borçlanma Senetleri	5.790	5.009	10.800	5,3	7.219	4.934	12.153	6,6
Diğer Menkul Değerler	0	0	0	0,0	0	0	0	0,0
<b>İştirakler (Net)</b>	<b>4</b>	<b>0</b>	<b>4</b>	<b>0,0</b>	<b>4</b>	<b>0</b>	<b>4</b>	<b>0,0</b>
Özkaynak Yönt. Göre Muhasebeleştirilenler	0	0	0	0,0	0	0	0	0,0
Konsolide Edilmeyenler	4	0	4	0,0	4	0	4	0,0
Mali İştirakler	0	0	0	0,0	0	0	0	0,0
Mali Olmayan İştirakler	4	0	4	0,0	4	0	4	0,0
<b>Bağlı Ortaklıklar (Net)</b>	<b>287</b>	<b>620</b>	<b>907</b>	<b>0,4</b>	<b>236</b>	<b>643</b>	<b>880</b>	<b>0,5</b>
Konsolide Edilmeyen Mali Ortaklıklar	287	620	907	0,4	236	643	880	0,5
Konsolide Edilmeyen Mali Olmayan Ortaklıklar	0	0	0	0,0	0	0	0	0,0
<b>Birlikte Kontrol Edi. Ortaklık.(iş ort.)( Net)</b>	<b>0</b>	<b>0</b>	<b>0</b>	<b>0,0</b>	<b>0</b>	<b>0</b>	<b>0</b>	<b>0,0</b>
Özkaynak Yönt. Göre Muhasebeleştirilenler	0	0	0	0,0	0	0	0	0,0
Konsolide Edilmeyenler	0	0	0	0,0	0	0	0	0,0
Mali Ortaklıklar	0	0	0	0,0	0	0	0	0,0
Mali Olmayan Ortaklıklar	0	0	0	0,0	0	0	0	0,0
<b>Kiralama İşlemlerinden Alacaklar</b>	<b>0</b>	<b>0</b>	<b>0</b>	<b>0,0</b>	<b>0</b>	<b>0</b>	<b>0</b>	<b>0,0</b>
Finansal Kiralama Alacakları	0	0	0	0,0	0	0	0	0,0
Faaliyet Kiralaması Alacakları	0	0	0	0,0	0	0	0	0,0
Diğer	0	0	0	0,0	0	0	0	0,0
Kazanılmamış Gelirler (-)	0	0	0	0,0	0	0	0	0,0
<b>Riskten Korunma Amaçlı Türev FV</b>	<b>284</b>	<b>0</b>	<b>284</b>	<b>0,1</b>	<b>582</b>	<b>48</b>	<b>630</b>	<b>0,3</b>
Gerçeğe Uygun Değer Risk. Korun. Amaçlılar	284	0	284	0,1	582	48	630	0,3
Nakit Akış Riskinden Korunma Amaçlılar	0	0	0	0,0	0	0	0	0,0
Yurtdışındaki Net Yat. Risk. Korun. Amaçlılar	0	0	0	0,0	0	0	0	0,0
<b>Maddi Duran Varlıklar (Net)</b>	<b>858</b>	<b>2</b>	<b>860</b>	<b>0,4</b>	<b>846</b>	<b>2</b>	<b>847</b>	<b>0,5</b>
<b>Maddi Olmayan Duran Varlıklar (Net)</b>	<b>227</b>	<b>0</b>	<b>227</b>	<b>0,1</b>	<b>161</b>	<b>0</b>	<b>161</b>	<b>0,1</b>
Şerefiye	0	0	0	0,0	0	0	0	0,0
Diğer	227	0	227	0,1	161	0	161	0,1
<b>Yatırım Amaçlı Gayrimenkuller (Net)</b>	<b>0</b>	<b>0</b>	<b>0</b>	<b>0,0</b>	<b>0</b>	<b>0</b>	<b>0</b>	<b>0,0</b>
<b>Vergi Varlığı</b>	<b>10</b>	<b>2</b>	<b>12</b>	<b>0,0</b>	<b>44</b>	<b>23</b>	<b>67</b>	<b>0,0</b>
Cari Vergi Varlığı	0	0	0	0,0	0	0	0	0,0
Ertelenmiş Vergi Varlığı	10	2	12	0,0	44	23	67	0,0
<b>Satış Amaç. Elde Tut. ve Durdu. Faal. İliş. DV</b>	<b>158</b>	<b>0</b>	<b>158</b>	<b>0,1</b>	<b>10</b>	<b>0</b>	<b>10</b>	<b>0,0</b>
<b>Diğer Aktifler</b>	<b>797</b>	<b>49</b>	<b>846</b>	<b>0,4</b>	<b>890</b>	<b>37</b>	<b>927</b>	<b>0,5</b>
<b>Toplam Aktifler</b>	<b>121.185</b>	<b>84.266</b>	<b>205.451</b>	<b>100,0</b>	<b>110.936</b>	<b>72.801</b>	<b>183.737</b>	<b>100,0</b>

## Pasifler

(₺ Milyon)

	Aralık 2014			%	Aralık 2013			%
	TP	YP	Toplam		TP	YP	Toplam	
<b>Mevduat</b>	<b>65.603</b>	<b>47.770</b>	<b>113.373</b>	<b>55,2</b>	<b>56.571</b>	<b>48.706</b>	<b>105.277</b>	<b>57,3</b>
Bankanın Dah. olduğu Risk Grubunun Mevduatı	2.466	1.416	3.882	1,9	2.720	1.506	4.226	2,3
Diğer	63.137	46.354	109.492	53,3	53.851	47.200	101.050	55,0
<b>Alım Satım Amaçlı Türev Finansal Borçlar</b>	<b>225</b>	<b>683</b>	<b>908</b>	<b>0,4</b>	<b>240</b>	<b>878</b>	<b>1.118</b>	<b>0,6</b>
<b>Alınan Krediler</b>	<b>302</b>	<b>20.687</b>	<b>20.989</b>	<b>10,2</b>	<b>297</b>	<b>17.820</b>	<b>18.117</b>	<b>9,9</b>
<b>Para Piyasalarına Borçlar</b>	<b>4.431</b>	<b>23.010</b>	<b>27.441</b>	<b>13,4</b>	<b>3.178</b>	<b>19.221</b>	<b>22.399</b>	<b>12,2</b>
Bankalararası Para Piyasalarına Borçlar	0	0	0	0,0	0	0	0	0,0
İMKB Takasbank Piyasasından Borçlar	0	0	0	0,0	0	0	0	0,0
Repo İşlemlerinden Sağlanan Fonlar	4.431	23.010	27.441	13,4	3.178	19.221	22.399	12,2
<b>İhraç Edilen Menkul Kıymetler (Net)</b>	<b>3.055</b>	<b>6.461</b>	<b>9.516</b>	<b>4,6</b>	<b>2.988</b>	<b>5.065</b>	<b>8.053</b>	<b>4,4</b>
Bonolar	1.486	769	2.255	1,1	924	0	924	0,5
Varlığa Dayalı Menkul Kıymetler	0	0	0	0,0	0	0	0	0,0
Tahviller	1.570	5.692	7.261	3,5	2.064	5.065	7.129	3,9
<b>Fonlar</b>	<b>0</b>	<b>0</b>	<b>0</b>	<b>0,0</b>	<b>0</b>	<b>0</b>	<b>0</b>	<b>0,0</b>
Müstakriz Fonları	0	0	0	0,0	0	0	0	0,0
Diğer	0	0	0	0,0	0	0	0	0,0
<b>Muhtelif Borçlar</b>	<b>2.846</b>	<b>451</b>	<b>3.297</b>	<b>1,6</b>	<b>2.777</b>	<b>629</b>	<b>3.406</b>	<b>1,9</b>
<b>Diğer Yabancı Kaynaklar</b>	<b>1.320</b>	<b>128</b>	<b>1.447</b>	<b>0,7</b>	<b>1.181</b>	<b>189</b>	<b>1.370</b>	<b>0,7</b>
<b>Faktoring Borçları</b>	<b>0</b>	<b>0</b>	<b>0</b>	<b>0,0</b>	<b>0</b>	<b>0</b>	<b>0</b>	<b>0,0</b>
<b>Kiralama İşlemlerinden Borçlar</b>	<b>109</b>	<b>0</b>	<b>109</b>	<b>0,1</b>	<b>97</b>	<b>0</b>	<b>97</b>	<b>0,1</b>
Finansal Kiralama Borçları	141	0	141	0,1	125	0	125	0,1
Faaliyet Kiralaması Borçları	0	0	0	0,0	0	0	0	0,0
Diğer	0	0	0	0,0	0	0	0	0,0
Ertelenmiş Finansal Kiralama Giderleri (-)	32	0	32	0,0	27	0	27	0,0
<b>Riskten Kor. Amaç. Türev Finan. Borçlar</b>	<b>0</b>	<b>106</b>	<b>106</b>	<b>0,1</b>	<b>0</b>	<b>64</b>	<b>64</b>	<b>0,0</b>
Gerçeğe uygun Değer Risk.Korun.Amaçlılar	0	106	106	0,1	0	64	64	0,0
Nakit Akış Riskinden Korunma Amaçlılar	0	0	0	0,0	0	0	0	0,0
Yurtdışındaki Net Yat. Risk. Korun. Amaçlılar	0	0	0	0,0	0	0	0	0,0
<b>Karşılıklar</b>	<b>2.091</b>	<b>552</b>	<b>2.643</b>	<b>1,3</b>	<b>1.785</b>	<b>468</b>	<b>2.253</b>	<b>1,2</b>
Genel Karşılıklar	1.581	542	2.123	1,0	1.248	453	1.701	0,9
Yeniden Yapılanma Karşılığı	0	0	0	0,0	0	0	0	0,0
Çalışan Hakları Karşılığı	124	0	124	0,1	108	0	108	0,1
Sigorta Teknik Karşılıkları (Net)	0	0	0	0,0	0	0	0	0,0
Diğer Karşılıklar	385	10	395	0,2	429	15	444	0,2
<b>Vergi Borcu</b>	<b>501</b>	<b>8</b>	<b>509</b>	<b>0,2</b>	<b>234</b>	<b>10</b>	<b>244</b>	<b>0,1</b>
Cari Vergi Borcu	501	8	509	0,2	234	10	244	0,1
Ertelenmiş Vergi Borcu	0	0	0	0,0	0	0	0	0,0
<b>Satış Amaç.El.Tut. ve Dur.Faal.İl.DV Borç.</b>	<b>0</b>	<b>0</b>	<b>0</b>	<b>0,0</b>	<b>0</b>	<b>0</b>	<b>0</b>	<b>0,0</b>
<b>Sermaye Benzeri Krediler</b>	<b>0</b>	<b>0</b>	<b>0</b>	<b>0,0</b>	<b>0</b>	<b>0</b>	<b>0</b>	<b>0,0</b>
<b>Özkaynaklar</b>	<b>25.253</b>	<b>-141</b>	<b>25.112</b>	<b>12,2</b>	<b>22.025</b>	<b>-686</b>	<b>21.339</b>	<b>11,6</b>
Ödenmiş Sermaye	4.000	0	4.000	1,9	4.000	0	4.000	2,2
Sermaye Yedekleri	2.923	-141	2.782	1,4	2.382	-686	1.697	0,9
Hisse Senedi İhraç Primleri	1.700	0	1.700	0,8	1.700	0	1.700	0,9
Hisse Senedi İptal Kârları	0	0	0	0,0	0	0	0	0,0
Menkul Değerler Değerleme Farkları	-182	-112	-294	-0,1	-702	-653	-1.355	-0,7
Maddi Duran Varlıklar Yen. Değ. Farkları	47	0	47	0,0	47	0	47	0,0
Maddi Olmayan Dur. Var. Yen. Değ. Farkları	0	0	0	0,0	0	0	0	0,0
Yat. Amaçlı G.menkuller Yen. Değ. Farkları	0	0	0	0,0	0	0	0	0,0
İştir., Bağ. Ort.ve Bir. Kon. Edi. Ort. Bed. HS	5	0	5	0,0	3	0	3	0,0
Riskten Korunma Fonları (Etkin Kısım)	-53	-29	-82	0,0	-71	-33	-104	-0,1
Sat.A.El.Tut.ve Dur.Faal.İl.DV Bir.Değ.Fark.	0	0	0	0,0	0	0	0	0,0
Diğer Sermaye Yedekleri	1.406	0	1.406	0,7	1.406	0	1.406	0,8
Kâr Yedekleri	15.171	0	15.171	7,4	12.701	0	12.701	6,9
Yasal Yedekler	1.245	0	1.245	0,6	1.218	0	1.218	0,7
Statü Yedekleri	0	0	0	0,0	0	0	0	0,0
Olağanüstü Yedekler	13.823	0	13.823	6,7	11.378	0	11.378	6,2
Diğer Kâr Yedekleri	102	0	102	0,0	104	0	104	0,1
Kâr veya Zarar	3.160	0	3.160	1,5	2.942	0	2.942	1,6
Geçmiş Yıllar Kâr ve Zararları	0	0	0	0,0	0	0	0	0,0
Dönem Net Kâr ve Zararı	3.160	0	3.160	1,5	2.942	0	2.942	1,6
<b>Toplam Pasifler</b>	<b>105.737</b>	<b>99.714</b>	<b>205.451</b>	<b>100,0</b>	<b>91.374</b>	<b>92.363</b>	<b>183.737</b>	<b>100,0</b>

# Akbank T.A.Ş.

## Bilanço Dışı Yükümlülükler

(₺ Milyon)

	Aralık 2014			Aralık 2013		
	TP	YP	Toplam	TP	YP	Toplam
<b>Garanti ve Kefaletler</b>	<b>14.836</b>	<b>18.116</b>	<b>32.952</b>	<b>13.047</b>	<b>17.412</b>	<b>30.460</b>
Teminat Mektupları	13.275	9.170	22.444	11.715	7.567	19.282
Banka Kredileri	0	1.132	1.132	0	1.706	1.706
Akreditifler	0	5.905	5.905	1	6.210	6.211
Garanti Verilen Prefinansmanlar	0	0	0	0	0	0
Cirolar	0	0	0	0	0	0
Diğer Garanti ve Kefaletler	1.561	1.910	3.471	1.331	1.929	3.261
<b>Taahhütler</b>	<b>38.733</b>	<b>13.434</b>	<b>52.166</b>	<b>40.719</b>	<b>10.790</b>	<b>51.509</b>
Cayılmaz Taahhütler	38.347	13.434	51.780	40.214	10.790	51.004
Cayılabilir Taahhütler	386	0	386	505	0	505
<b>Türev Finansal Araçlar</b>	<b>32.872</b>	<b>133.255</b>	<b>166.127</b>	<b>39.511</b>	<b>127.320</b>	<b>166.831</b>
Riskten Korun. Amaç. Türev Finan. Araçlar	872	8.755	9.626	2.640	9.877	12.517
Alım Satım Amaçlı İşlemler	32.001	124.500	156.501	36.871	117.443	154.314
<b>Emanet ve Rehinli Kıymetler</b>	<b>554.545</b>	<b>130.775</b>	<b>685.319</b>	<b>458.948</b>	<b>111.050</b>	<b>569.998</b>
Emanet Kıymetler	48.966	10.755	59.722	44.213	6.898	51.110
Rehinli Kıymetler	157.708	40.898	198.606	117.261	36.696	153.957
Kabul Edilen Avaller ve Kefaletler	347.870	79.121	426.991	297.474	67.456	364.930
<b>Toplam Bilanço Dışı Hesaplar</b>	<b>640.985</b>	<b>295.579</b>	<b>936.565</b>	<b>552.225</b>	<b>266.572</b>	<b>818.797</b>

## Gelir ve Gider Kalemleri

(₺ Milyon)

	Aralık 2014	Aralık 2013
<b>Faiz Gelirleri</b>	<b>14.094</b>	<b>11.422</b>
Kredilerden Alınan Faizler	10.303	8.101
Zorunlu Karşılıklardan Alınan Faizler	0	0
Bankalardan Alınan Faizler	12	6
Para Piyasası İşlemlerinden Alınan Faizler	34	10
Menkul Değerlerden Alınan Faizler	3.707	3.288
Diğer Faiz Gelirleri	38	17
<b>Faiz Giderleri</b>	<b>7.173</b>	<b>5.248</b>
Mevduata Verilen Faizler	5.316	3.939
Kullanılan Kredilere Verilen Faizler	326	264
Para Piyasası İşlemlerine Verilen Faizler	926	574
İhraç Edilen Menkul Kıymetlere Verilen Faizler	571	443
Diğer Faiz Giderleri	33	29
<b>Net Faiz Geliri/Gideri</b>	<b>6.921</b>	<b>6.174</b>
<b>Net Ücret ve Komisyon Gelirleri/Giderleri</b>	<b>2.359</b>	<b>2.164</b>
Alınan Ücret ve Komisyonlar	2.753	2.448
Verilen Ücret ve Komisyonlar	395	284
<b>Temettü Gelirleri</b>	<b>28</b>	<b>29</b>
<b>Ticari Kar/Zarar (Net)</b>	<b>-111</b>	<b>468</b>
Sermaye Piyasası İşlemleri Kâr/Zararı	707	643
Türev Finansal İşlemlerden Kar/Zarar	-1.352	803
Kambiyo İşlemleri Kâr/Zararı	534	-979
<b>Diğer Faaliyet Gelirleri</b>	<b>607</b>	<b>371</b>
<b>Faaliyet Gelirleri/Giderleri Toplamı</b>	<b>9.804</b>	<b>9.206</b>
Kredi ve Diğer Alacaklar Değer Düşüş Karşılığı (-)	2.053	1.904
Kredi ve Diğer Alacaklara İlişkin Özel Karşılıklar (bilgi için)*	1.520	1.067
Genel Karşılık Giderleri (bilgi için)*	422	522
Diğer Faaliyet Giderleri (-)	3.713	3.448
Personel Giderleri (bilgi için)*	1.437	1.379
<b>Net Faaliyet Karı/Zararı</b>	<b>4.038</b>	<b>3.854</b>
Birleşme İşlemi Sonra. Gelir Ola. Kaydedilen Fazlalık Tutarı	0	0
Özkaynak Yöntemi Uygulanan Ortaklıklardan Kar/Zarar	0	0
Net Parasal Pozisyon Kar/Zararı	0	0
<b>Sürdürülen Faaliyetler Vergi Öncesi Kar/Zarar</b>	<b>4.038</b>	<b>3.854</b>
Sürdürülen Faaliyetler Vergi Karşılığı (±)	-878	-912
<b>Sürdürülen Faaliyetler Dönem Net Kar/Zararı</b>	<b>3.160</b>	<b>2.942</b>
<b>Durdurulan Faaliyetler Vergi Öncesi Kar/Zarar</b>	<b>0</b>	<b>0</b>
Durdurulan Faaliyetler Vergi Karşılığı (±)	0	0
<b>Durdurulan Faaliyetler Dönem Net Kar/Zararı</b>	<b>0</b>	<b>0</b>
<b>Net Dönem Karı / Zararı</b>	<b>3.160</b>	<b>2.942</b>

\* Gelir-gider tablosuna ait dipnotlardan alınmıştır.

## Rasyolar

(%)

	Aralık 2014	Aralık 2013
<b>Sermaye Yeterliliği</b>		
Özkaynaklar / ((Kredi + Piyasa + Operasyonel Riski İçin Gerekli Sermaye Yükümlülüğü)*12.5)*100	15,2	15,0
Özkaynaklar / Toplam Aktifler	12,2	11,6
(Özkaynaklar - Duran Aktifler) / Toplam Aktifler	11,1	10,5
Net Bilanço Pozisyonu / Özkaynaklar	-44,9	-76,1
(Net Bilanço Pozisyonu + Net Nazım Hesap Pozisyonu) / Özkaynaklar	1,1	1,2
<b>Bilanço Yapısı</b>		
TP Aktifler / Toplam Aktifler	59,0	60,4
TP Pasifler / Toplam Pasifler	51,5	49,7
YP Aktifler / YP Pasifler	84,5	78,8
TP Mevduat / Toplam Mevduat	57,9	53,7
TP Krediler ve Alacaklar / Toplam Krediler ve Alacaklar	68,4	68,5
Toplam Mevduat / Toplam Aktifler	55,2	57,3
Alınan Krediler / Toplam Aktifler	10,2	9,9
<b>Aktif Kalitesi</b>		
Finansal Varlıklar (net) / Toplam Aktifler	24,6	25,6
Toplam Krediler ve Alacaklar / Toplam Aktifler	61,3	60,2
Toplam Krediler ve Alacaklar / Toplam Mevduat	111,1	105,1
Takipteki Krediler (brüt) / Toplam Krediler ve Alacaklar	1,8	1,5
Takipteki Krediler (net) / Toplam Krediler ve Alacaklar	0,1	0,1
Özel Karşılıklar / Takipteki Krediler	93,5	94,5
Duran Aktifler / Toplam Aktifler	1,1	1,1
Tüketici Kredileri / Toplam Krediler ve Alacaklar	33,8	37,3
<b>Likidite</b>		
Likit Aktifler / Toplam Aktifler	31,8	31,2
Likit Aktifler / Kısa Vadeli Yükümlülükler	62,5	65,4
TP Likit Aktifler / Toplam Aktifler	12,9	13,7
<b>Karlılık</b>		
Net Dönem Karı (Zararı) / Toplam Aktifler	1,5	1,6
Net Dönem Karı (Zararı) / Özkaynaklar	12,6	13,8
Sürdürülen Faaliyeler Vergi Öncesi Kar (Zarar) / Toplam Aktifler	2,0	2,1
<b>Gelir-Gider Yapısı</b>		
Özel Karşılıklar Sonrası Net Faiz Geliri / Toplam Aktifler	2,6	2,8
Özel Karşılıklar Sonrası Net Faiz Geliri / Toplam Faaliyet Gelirleri (Giderleri)	55,1	55,5
Faiz Dışı Gelirler (net) / Toplam Aktifler	1,4	1,7
Diğer Faaliyet Giderleri / Toplam Aktifler	1,8	1,9
Personel Giderleri / Diğer Faaliyet Giderleri	38,7	40,0
Faiz Dışı Gelirler (net) / Diğer Faaliyet Giderleri	77,6	87,9

# Anadolubank A.Ş.

## Aktifler

(₺ Milyon)

	Aralık 2014			%	Aralık 2013			%
	TP	YP	Toplam		TP	YP	Toplam	
<b>Nakit Değerler ve Merkez Bankası</b>	<b>157</b>	<b>1.052</b>	<b>1.208</b>	<b>12,8</b>	<b>222</b>	<b>637</b>	<b>859</b>	<b>11,5</b>
<b>Gerçeğe Uygun D. Farkı K/Z Yan.FV (Net)</b>	<b>109</b>	<b>85</b>	<b>194</b>	<b>2,0</b>	<b>115</b>	<b>72</b>	<b>187</b>	<b>2,5</b>
Alım Satım Amaçlı Finansal Varlıklar	109	85	194	2,0	115	72	187	2,5
Devlet Borçlanma Senetleri	74	0	74	0,8	74	1	75	1,0
Sermayede Payı Temsil Eden Menkul Değ.	11	0	11	0,1	11	0	11	0,1
Alım Satım Amaçlı Türev Finansal Varlıklar	24	52	75	0,8	30	35	65	0,9
Diğer Menkul Değerler	0	33	33	0,3	0	36	36	0,5
Gerçeğe Uyg.D.Farkı K/Z Yansı.O.Sın.FV	0	0	0	0,0	0	0	0	0,0
Devlet Borçlanma Senetleri	0	0	0	0,0	0	0	0	0,0
Sermayede Payı Temsil Eden Menkul Değ.	0	0	0	0,0	0	0	0	0,0
Krediler	0	0	0	0,0	0	0	0	0,0
Diğer Menkul Değerler	0	0	0	0,0	0	0	0	0,0
<b>Bankalar</b>	<b>96</b>	<b>186</b>	<b>282</b>	<b>3,0</b>	<b>11</b>	<b>131</b>	<b>142</b>	<b>1,9</b>
<b>Para Piyasalarından Alacaklar</b>	<b>250</b>	<b>0</b>	<b>250</b>	<b>2,6</b>	<b>150</b>	<b>0</b>	<b>150</b>	<b>2,0</b>
Bankalararası Para Piyasasından Alacaklar	0	0	0	0,0	0	0	0	0,0
İMKB Takasbank Piyasasından Alacaklar	0	0	0	0,0	0	0	0	0,0
Ters Repo İşlemlerinden Alacaklar	250	0	250	2,6	150	0	150	2,0
<b>Satılmaya Hazır Finansal Varlıklar (Net)</b>	<b>0</b>	<b>0</b>	<b>0</b>	<b>0,0</b>	<b>0</b>	<b>689</b>	<b>689</b>	<b>9,2</b>
Sermayede Payı Temsil Eden Menkul Değ.	0	0	0	0,0	0	0	0	0,0
Devlet Borçlanma Senetleri	0	0	0	0,0	0	689	689	9,2
Diğer Menkul Değerler	0	0	0	0,0	0	0	0	0,0
<b>Krediler ve Alacaklar</b>	<b>5.398</b>	<b>851</b>	<b>6.249</b>	<b>65,9</b>	<b>4.750</b>	<b>291</b>	<b>5.041</b>	<b>67,4</b>
Krediler ve Alacaklar	5.337	851	6.188	65,3	4.750	291	5.041	67,4
Bankanın Dahil Olduğu Risk Grubuna Kul. Kre.	4	0	4	0,0	13	1	15	0,2
Devlet Borçlanma Senetleri	0	0	0	0,0	0	0	0	0,0
Diğer	5.333	851	6.185	65,3	4.737	290	5.027	67,2
Takipteki Krediler	196	0	196	2,1	131	0	131	1,7
Özel Karşılıklar (-)	135	0	135	1,4	131	0	131	1,7
<b>Factoring Alacakları</b>	<b>0</b>	<b>0</b>	<b>0</b>	<b>0,0</b>	<b>0</b>	<b>0</b>	<b>0</b>	<b>0,0</b>
<b>Vadeye Kadar Elde Tutulacak Yatırım.(Net)</b>	<b>0</b>	<b>819</b>	<b>819</b>	<b>8,6</b>	<b>10</b>	<b>0</b>	<b>10</b>	<b>0,1</b>
Devlet Borçlanma Senetleri	0	819	819	8,6	10	0	10	0,1
Diğer Menkul Değerler	0	0	0	0,0	0	0	0	0,0
<b>İştirakler (Net)</b>	<b>0</b>	<b>0</b>	<b>0</b>	<b>0,0</b>	<b>0</b>	<b>0</b>	<b>0</b>	<b>0,0</b>
Özkaynak Yönt. Göre Muhasebeleştirilenler	0	0	0	0,0	0	0	0	0,0
Konsolide Edilmeyenler	0	0	0	0,0	0	0	0	0,0
Mali İştirakler	0	0	0	0,0	0	0	0	0,0
Mali Olmayan İştirakler	0	0	0	0,0	0	0	0	0,0
<b>Bağlı Ortaklıklar (Net)</b>	<b>31</b>	<b>149</b>	<b>180</b>	<b>1,9</b>	<b>31</b>	<b>160</b>	<b>191</b>	<b>2,6</b>
Konsolide Edilmeyen Mali Ortaklıklar	31	149	180	1,9	31	160	191	2,6
Konsolide Edilmeyen Mali Olmayan Ortaklıklar	0	0	0	0,0	0	0	0	0,0
<b>Birlikte Kontrol Edi. Ortaklık.(iş ort.)( Net)</b>	<b>0</b>	<b>0</b>	<b>0</b>	<b>0,0</b>	<b>0</b>	<b>0</b>	<b>0</b>	<b>0,0</b>
Özkaynak Yönt. Göre Muhasebeleştirilenler	0	0	0	0,0	0	0	0	0,0
Konsolide Edilmeyenler	0	0	0	0,0	0	0	0	0,0
Mali Ortaklıklar	0	0	0	0,0	0	0	0	0,0
Mali Olmayan Ortaklıklar	0	0	0	0,0	0	0	0	0,0
<b>Kiralama İşlemlerinden Alacaklar</b>	<b>0</b>	<b>0</b>	<b>0</b>	<b>0,0</b>	<b>0</b>	<b>0</b>	<b>0</b>	<b>0,0</b>
Finansal Kiralama Alacakları	0	0	0	0,0	0	0	0	0,0
Faaliyet Kiralaması Alacakları	0	0	0	0,0	0	0	0	0,0
Diğer	0	0	0	0,0	0	0	0	0,0
Kazanılmamış Gelirler (-)	0	0	0	0,0	0	0	0	0,0
<b>Riskten Korunma Amaçlı Türev FV</b>	<b>0</b>	<b>0</b>	<b>0</b>	<b>0,0</b>	<b>0</b>	<b>0</b>	<b>0</b>	<b>0,0</b>
Gerçeğe Uygun Değer Risk. Korun. Amaçlılar	0	0	0	0,0	0	0	0	0,0
Nakit Akış Riskinden Korunma Amaçlılar	0	0	0	0,0	0	0	0	0,0
Yurtdışındaki Net Yat. Risk. Korun. Amaçlılar	0	0	0	0,0	0	0	0	0,0
<b>Maddi Duran Varlıklar (Net)</b>	<b>121</b>	<b>0</b>	<b>121</b>	<b>1,3</b>	<b>27</b>	<b>0</b>	<b>27</b>	<b>0,4</b>
<b>Maddi Olmayan Duran Varlıklar (Net)</b>	<b>3</b>	<b>0</b>	<b>3</b>	<b>0,0</b>	<b>2</b>	<b>0</b>	<b>2</b>	<b>0,0</b>
Şerefiye	0	0	0	0,0	0	0	0	0,0
Diğer	3	0	3	0,0	2	0	2	0,0
<b>Yatırım Amaçlı Gayrimenkuller (Net)</b>	<b>0</b>	<b>0</b>	<b>0</b>	<b>0,0</b>	<b>0</b>	<b>0</b>	<b>0</b>	<b>0,0</b>
<b>Vergi Varlığı</b>	<b>0</b>	<b>0</b>	<b>0</b>	<b>0,0</b>	<b>9</b>	<b>0</b>	<b>9</b>	<b>0,1</b>
Cari Vergi Varlığı	0	0	0	0,0	0	0	0	0,0
Ertelenmiş Vergi Varlığı	0	0	0	0,0	9	0	9	0,1
<b>Satış Amaç. Elde Tut. ve Durdu. Faal. İliş. DV</b>	<b>11</b>	<b>0</b>	<b>11</b>	<b>0,1</b>	<b>8</b>	<b>0</b>	<b>8</b>	<b>0,1</b>
<b>Diğer Aktifler</b>	<b>151</b>	<b>9</b>	<b>160</b>	<b>1,7</b>	<b>156</b>	<b>13</b>	<b>169</b>	<b>2,3</b>
<b>Toplam Aktifler</b>	<b>6.326</b>	<b>3.151</b>	<b>9.477</b>	<b>100,0</b>	<b>5.491</b>	<b>1.992</b>	<b>7.483</b>	<b>100,0</b>

## Pasifler

(₺ Milyon)

	Aralık 2014			%	Aralık 2013			%
	TP	YP	Toplam		TP	YP	Toplam	
<b>Mevduat</b>	<b>4.003</b>	<b>2.509</b>	<b>6.512</b>	<b>68,7</b>	<b>3.471</b>	<b>1.474</b>	<b>4.945</b>	<b>66,1</b>
Bankanın Dah. olduğu Risk Grubunun Mevduatı	27	25	52	0,6	22	52	74	1,0
Diğer	3.976	2.484	6.460	68,2	3.449	1.422	4.871	65,1
<b>Alım Satım Amaçlı Türev Finansal Borçlar</b>	<b>25</b>	<b>0</b>	<b>26</b>	<b>0,3</b>	<b>23</b>	<b>11</b>	<b>34</b>	<b>0,4</b>
<b>Alınan Krediler</b>	<b>32</b>	<b>467</b>	<b>499</b>	<b>5,3</b>	<b>35</b>	<b>387</b>	<b>422</b>	<b>5,6</b>
<b>Para Piyasalarına Borçlar</b>	<b>60</b>	<b>749</b>	<b>808</b>	<b>8,5</b>	<b>65</b>	<b>604</b>	<b>669</b>	<b>8,9</b>
Bankalararası Para Piyasalarına Borçlar	0	0	0	0,0	0	0	0	0,0
İMKB Takasbank Piyasasından Borçlar	0	0	0	0,0	0	0	0	0,0
Repo İşlemlerinden Sağlanan Fonlar	60	749	808	8,5	65	604	669	8,9
<b>İhraç Edilen Menkul Kıymetler (Net)</b>	<b>0</b>	<b>0</b>	<b>0</b>	<b>0,0</b>	<b>0</b>	<b>0</b>	<b>0</b>	<b>0,0</b>
Bonolar	0	0	0	0,0	0	0	0	0,0
Varlığa Dayalı Menkul Kıymetler	0	0	0	0,0	0	0	0	0,0
Tahviller	0	0	0	0,0	0	0	0	0,0
<b>Fonlar</b>	<b>0</b>	<b>0</b>	<b>0</b>	<b>0,0</b>	<b>0</b>	<b>0</b>	<b>0</b>	<b>0,0</b>
Müstakriz Fonları	0	0	0	0,0	0	0	0	0,0
Diğer	0	0	0	0,0	0	0	0	0,0
<b>Muhtelif Borçlar</b>	<b>62</b>	<b>4</b>	<b>66</b>	<b>0,7</b>	<b>82</b>	<b>6</b>	<b>88</b>	<b>1,2</b>
<b>Diğer Yabancı Kaynaklar</b>	<b>198</b>	<b>10</b>	<b>207</b>	<b>2,2</b>	<b>150</b>	<b>13</b>	<b>163</b>	<b>2,2</b>
<b>Faktoring Borçları</b>	<b>0</b>	<b>0</b>	<b>0</b>	<b>0,0</b>	<b>0</b>	<b>0</b>	<b>0</b>	<b>0,0</b>
<b>Kiralama İşlemlerinden Borçlar</b>	<b>0</b>	<b>0</b>	<b>0</b>	<b>0,0</b>	<b>0</b>	<b>0</b>	<b>0</b>	<b>0,0</b>
Finansal Kiralama Borçları	0	0	0	0,0	0	0	0	0,0
Faaliyet Kiralaması Borçları	0	0	0	0,0	0	0	0	0,0
Diğer	0	0	0	0,0	0	0	0	0,0
Ertelenmiş Finansal Kiralama Giderleri (-)	0	0	0	0,0	0	0	0	0,0
<b>Riskten Kor. Amaç. Türev Finan. Borçlar</b>	<b>0</b>	<b>0</b>	<b>0</b>	<b>0,0</b>	<b>0</b>	<b>0</b>	<b>0</b>	<b>0,0</b>
Gerçeğe uygun Değer Risk.Korun.Amaçlılar	0	0	0	0,0	0	0	0	0,0
Nakit Akış Riskinden Korunma Amaçlılar	0	0	0	0,0	0	0	0	0,0
Yurtdışındaki Net Yat. Risk. Korun. Amaçlılar	0	0	0	0,0	0	0	0	0,0
<b>Karşılıklar</b>	<b>100</b>	<b>0</b>	<b>100</b>	<b>1,1</b>	<b>95</b>	<b>0</b>	<b>95</b>	<b>1,3</b>
Genel Karşılıklar	59	0	59	0,6	62	0	62	0,8
Yeniden Yapılanma Karşılığı	0	0	0	0,0	0	0	0	0,0
Çalışan Hakları Karşılığı	22	0	22	0,2	23	0	23	0,3
Sigorta Teknik Karşılıkları (Net)	0	0	0	0,0	0	0	0	0,0
Diğer Karşılıklar	20	0	20	0,2	10	0	10	0,1
<b>Vergi Borcu</b>	<b>31</b>	<b>0</b>	<b>31</b>	<b>0,3</b>	<b>15</b>	<b>0</b>	<b>15</b>	<b>0,2</b>
Cari Vergi Borcu	23	0	23	0,2	15	0	15	0,2
Ertelenmiş Vergi Borcu	8	0	8	0,1	0	0	0	0,0
<b>Satış Amaç.El.Tut. ve Dur.Faal.İl.DV Borç.</b>	<b>0</b>	<b>0</b>	<b>0</b>	<b>0,0</b>	<b>0</b>	<b>0</b>	<b>0</b>	<b>0,0</b>
<b>Sermaye Benzeri Krediler</b>	<b>0</b>	<b>0</b>	<b>0</b>	<b>0,0</b>	<b>0</b>	<b>0</b>	<b>0</b>	<b>0,0</b>
<b>Özkaynaklar</b>	<b>1.244</b>	<b>-15</b>	<b>1.228</b>	<b>13,0</b>	<b>1.101</b>	<b>-49</b>	<b>1.053</b>	<b>14,1</b>
Ödenmiş Sermaye	600	0	600	6,3	600	0	600	8,0
Sermaye Yedekleri	0	-15	-15	-0,2	0	-49	-49	-0,6
Hisse Senedi İhraç Primleri	0	0	0	0,0	0	0	0	0,0
Hisse Senedi İptal Kârları	0	0	0	0,0	0	0	0	0,0
Menkul Değerler Değerleme Farkları	0	-15	-15	-0,2	0	-49	-49	-0,7
Maddi Duran Varlıklar Yen. Değ. Farkları	0	0	0	0,0	0	0	0	0,0
Maddi Olmayan Dur. Var. Yen. Değ. Farkları	0	0	0	0,0	0	0	0	0,0
Yat. Amaçlı G.menkuller Yen. Değ. Farkları	0	0	0	0,0	0	0	0	0,0
İştir., Bağ. Ort.ve Bir. Kon. Edi. Ort. Bed. HS	0	0	0	0,0	0	0	0	0,0
Riskten Korunma Fonları (Etkin Kısım)	0	0	0	0,0	0	0	0	0,0
Sat.A.El.Tut.ve Dur.Faal.İl.DV Bir.Değ.Fark.	0	0	0	0,0	0	0	0	0,0
Diğer Sermaye Yedekleri	0	0	0	0,0	0	0	0	0,0
Kâr Yedekleri	501	0	501	5,3	409	0	409	5,5
Yasal Yedekler	45	0	45	0,5	40	0	40	0,5
Statü Yedekleri	0	0	0	0,0	0	0	0	0,0
Olağanüstü Yedekler	457	0	457	4,8	369	0	369	4,9
Diğer Kâr Yedekleri	0	0	0	0,0	0	0	0	0,0
Kâr veya Zarar	142	0	142	1,5	92	0	92	1,2
Geçmiş Yıllar Kâr ve Zararları	0	0	0	0,0	0	0	0	0,0
Dönem Net Kâr ve Zararı	142	0	142	1,5	92	0	92	1,2
<b>Toplam Pasifler</b>	<b>5.755</b>	<b>3.723</b>	<b>9.477</b>	<b>100,0</b>	<b>5.038</b>	<b>2.445</b>	<b>7.483</b>	<b>100,0</b>



# Anadolubank A.Ş.

## Bilanço Dışı Yükümlülükler

(₺ Milyon)

	Aralık 2014			Aralık 2013		
	TP	YP	Toplam	TP	YP	Toplam
<b>Garanti ve Kefaletler</b>	<b>1.435</b>	<b>844</b>	<b>2.279</b>	<b>1.165</b>	<b>606</b>	<b>1.772</b>
Teminat Mektupları	1.433	351	1.784	1.165	273	1.438
Banka Kredileri	0	9	9	0	6	6
Akreditifler	0	265	265	0	204	204
Garanti Verilen Prefinansmanlar	0	0	0	0	0	0
Cirolar	0	0	0	0	0	0
Diğer Garanti ve Kefaletler	2	219	221	0	123	124
<b>Taahhütler</b>	<b>550</b>	<b>0</b>	<b>550</b>	<b>19.118</b>	<b>0</b>	<b>19.118</b>
Cayılabilir Taahhütler	550	0	550	729	0	729
Cayılabilir Taahhütler	0	0	0	18.389	0	18.389
<b>Türev Finansal Araçlar</b>	<b>773</b>	<b>7.702</b>	<b>8.476</b>	<b>1.092</b>	<b>5.459</b>	<b>6.551</b>
Riskten Korun. Amaç. Türev Finan. Araçlar	0	0	0	0	0	0
Alım Satım Amaçlı İşlemler	773	7.702	8.476	1.092	5.459	6.551
<b>Emanet ve Rehinli Kıymetler</b>	<b>9.811</b>	<b>607</b>	<b>10.418</b>	<b>8.141</b>	<b>894</b>	<b>9.035</b>
Emanet Kıymetler	2.257	198	2.456	2.817	486	3.304
Rehinli Kıymetler	7.554	409	7.962	5.324	408	5.732
Kabul Edilen Avaller ve Kefaletler	0	0	0	0	0	0
<b>Toplam Bilanço Dışı Hesaplar</b>	<b>12.570</b>	<b>9.153</b>	<b>21.723</b>	<b>29.517</b>	<b>6.959</b>	<b>36.476</b>

## Gelir ve Gider Kalemleri

(₺ Milyon)

	Aralık 2014	Aralık 2013
<b>Faiz Gelirleri</b>	<b>809</b>	<b>620</b>
Kredilerden Alınan Faizler	706	541
Zorunlu Karşılıklardan Alınan Faizler	0	0
Bankalardan Alınan Faizler	1	1
Para Piyasası İşlemlerinden Alınan Faizler	11	11
Menkul Değerlerden Alınan Faizler	86	62
Diğer Faiz Gelirleri	5	5
<b>Faiz Giderleri</b>	<b>438</b>	<b>271</b>
Mevduata Verilen Faizler	406	250
Kullanılan Kredilere Verilen Faizler	11	7
Para Piyasası İşlemlerine Verilen Faizler	20	13
İhraç Edilen Menkul Kıymetlere Verilen Faizler	0	0
Diğer Faiz Giderleri	1	0
<b>Net Faiz Geliri/Gideri</b>	<b>371</b>	<b>349</b>
<b>Net Ücret ve Komisyon Gelirleri/Giderleri</b>	<b>66</b>	<b>51</b>
Alınan Ücret ve Komisyonlar	82	64
Verilen Ücret ve Komisyonlar	16	13
<b>Temettü Gelirleri</b>	<b>0</b>	<b>5</b>
<b>Ticari Kar/Zarar (Net)</b>	<b>113</b>	<b>22</b>
Sermaye Piyasası İşlemleri Kâr/Zararı	85	67
Türev Finansal İşlemlerden Kar/Zarar	11	33
Kambiyo İşlemleri Kâr/Zararı	17	-78
<b>Diğer Faaliyet Gelirleri</b>	<b>32</b>	<b>23</b>
<b>Faaliyet Gelirleri/Giderleri Toplamı</b>	<b>583</b>	<b>451</b>
Kredi ve Diğer Alacaklar Değer Düşüş Karşılığı (-)	131	78
Kredi ve Diğer Alacaklara İlişkin Özel Karşılıklar (bilgi için)*	98	64
Genel Karşılık Giderleri (bilgi için)*	0	9
Diğer Faaliyet Giderleri (-)	275	257
Personel Giderleri (bilgi için)*	177	173
<b>Net Faaliyet Karı/Zararı</b>	<b>177</b>	<b>116</b>
Birleşme İşlemi Sonra. Gelir Ola. Kaydedilen Fazlalık Tutarı	0	0
Özkaynak Yöntemi Uygulanan Ortaklıklardan Kar/Zarar	0	0
Net Parasal Pozisyon Kar/Zararı	0	0
<b>Sürdürülen Faaliyetler Vergi Öncesi Kar/Zarar</b>	<b>177</b>	<b>116</b>
Sürdürülen Faaliyetler Vergi Karşılığı (±)	-35	-24
<b>Sürdürülen Faaliyetler Dönem Net Kar/Zararı</b>	<b>142</b>	<b>92</b>
<b>Durdurulan Faaliyetler Vergi Öncesi Kar/Zarar</b>	<b>0</b>	<b>0</b>
Durdurulan Faaliyetler Vergi Karşılığı (±)	0	0
<b>Durdurulan Faaliyetler Dönem Net Kar/Zararı</b>	<b>0</b>	<b>0</b>
<b>Net Dönem Karı / Zararı</b>	<b>142</b>	<b>92</b>

\* Gelir-gider tablosuna ait dipnotlardan alınmıştır.

## Rasyolar

(%)

	Aralık 2014	Aralık 2013
<b>Sermaye Yeterliliği</b>		
Özkaynaklar / ((Kredi + Piyasa + Operasyonel Riski İçin Gerekli Sermaye Yükümlülüğü)*12.5)*100	15,1	15,2
Özkaynaklar / Toplam Aktifler	13,0	14,1
(Özkaynaklar - Duran Aktifler) / Toplam Aktifler	9,0	11,0
Net Bilanço Pozisyonu / Özkaynaklar	-7,3	-1,0
(Net Bilanço Pozisyonu + Net Nazım Hesap Pozisyonu) / Özkaynaklar	-4,8	-10,7
<b>Bilanço Yapısı</b>		
TP Aktifler / Toplam Aktifler	66,7	73,4
TP Pasifler / Toplam Pasifler	60,7	67,3
YP Aktifler / YP Pasifler	84,7	81,5
TP Mevduat / Toplam Mevduat	61,5	70,2
TP Krediler ve Alacaklar / Toplam Krediler ve Alacaklar	86,4	94,2
Toplam Mevduat / Toplam Aktifler	68,7	66,1
Alınan Krediler / Toplam Aktifler	5,3	5,6
<b>Aktif Kalitesi</b>		
Finansal Varlıklar (net) / Toplam Aktifler	10,7	11,8
Toplam Krediler ve Alacaklar / Toplam Aktifler	65,9	67,4
Toplam Krediler ve Alacaklar / Toplam Mevduat	96,0	101,9
Takipteki Krediler (brüt) / Toplam Krediler ve Alacaklar	3,1	2,6
Takipteki Krediler (net) / Toplam Krediler ve Alacaklar	1,0	0,0
Özel Karşılıklar / Takipteki Krediler	69,1	100,0
Duran Aktifler / Toplam Aktifler	4,0	3,1
Tüketici Kredileri / Toplam Krediler ve Alacaklar	7,0	12,0
<b>Likidite</b>		
Likit Aktifler / Toplam Aktifler	20,4	27,1
Likit Aktifler / Kısa Vadeli Yükümlülükler	36,5	45,8
TP Likit Aktifler / Toplam Aktifler	6,5	6,7
<b>Karlılık</b>		
Net Dönem Karı (Zararı) / Toplam Aktifler	1,5	1,2
Net Dönem Karı (Zararı) / Özkaynaklar	11,6	8,8
Sürdürülen Faaliyeler Vergi Öncesi Kar (Zarar) / Toplam Aktifler	1,9	1,6
<b>Gelir-Gider Yapısı</b>		
Özel Karşılıklar Sonrası Net Faiz Geliri / Toplam Aktifler	2,9	3,8
Özel Karşılıklar Sonrası Net Faiz Geliri / Toplam Faaliyet Gelirleri (Giderleri)	46,8	63,2
Faiz Dışı Gelirler (net) / Toplam Aktifler	2,2	1,4
Diğer Faaliyet Giderleri / Toplam Aktifler	2,9	3,4
Personel Giderleri / Diğer Faaliyet Giderleri	64,1	67,3
Faiz Dışı Gelirler (net) / Diğer Faaliyet Giderleri	76,9	39,6

# Fibabanka A.Ş.

## Aktifler

(₺ Milyon)

	Aralık 2014			% Dağ.	Aralık 2013			% Dağ.
	TP	YP	Toplam		TP	YP	Toplam	
<b>Nakit Değerler ve Merkez Bankası</b>	<b>76</b>	<b>947</b>	<b>1.023</b>	<b>12,7</b>	<b>106</b>	<b>698</b>	<b>805</b>	<b>12,1</b>
<b>Gerçeğe Uygun D. Farkı K/Z Yan.FV (Net)</b>	<b>27</b>	<b>6</b>	<b>33</b>	<b>0,4</b>	<b>65</b>	<b>10</b>	<b>75</b>	<b>1,1</b>
Alım Satım Amaçlı Finansal Varlıklar	27	6	33	0,4	65	10	75	1,1
Devlet Borçlanma Senetleri	16	3	20	0,2	13	3	17	0,3
Sermayede Payı Temsil Eden Menkul Değ.	0	0	0	0,0	0	0	0	0,0
Alım Satım Amaçlı Türev Finansal Varlıklar	11	2	13	0,2	52	7	59	0,9
Diğer Menkul Değerler	0	0	0	0,0	0	0	0	0,0
Gerçeğe Uyg.D.Farkı K/Z Yansı.O.Sın.FV	0	0	0	0,0	0	0	0	0,0
Devlet Borçlanma Senetleri	0	0	0	0,0	0	0	0	0,0
Sermayede Payı Temsil Eden Menkul Değ.	0	0	0	0,0	0	0	0	0,0
Krediler	0	0	0	0,0	0	0	0	0,0
Diğer Menkul Değerler	0	0	0	0,0	0	0	0	0,0
<b>Bankalar</b>	<b>225</b>	<b>37</b>	<b>263</b>	<b>3,3</b>	<b>78</b>	<b>136</b>	<b>214</b>	<b>3,2</b>
<b>Para Piyasalarından Alacaklar</b>	<b>0</b>	<b>23</b>	<b>23</b>	<b>0,3</b>	<b>0</b>	<b>47</b>	<b>47</b>	<b>0,7</b>
Bankalararası Para Piyasasından Alacaklar	0	0	0	0,0	0	0	0	0,0
İMKB Takasbank Piyasasından Alacaklar	0	23	23	0,3	0	47	47	0,7
Ters Repo İşlemlerinden Alacaklar	0	0	0	0,0	0	0	0	0,0
<b>Satılmaya Hazır Finansal Varlıklar (Net)</b>	<b>18</b>	<b>364</b>	<b>382</b>	<b>4,7</b>	<b>17</b>	<b>248</b>	<b>266</b>	<b>4,0</b>
Sermayede Payı Temsil Eden Menkul Değ.	0	0	0	0,0	0	0	0	0,0
Devlet Borçlanma Senetleri	18	0	18	0,2	17	7	24	0,4
Diğer Menkul Değerler	0	364	364	4,5	0	242	242	3,6
<b>Krediler ve Alacaklar</b>	<b>4.143</b>	<b>2.047</b>	<b>6.190</b>	<b>77,0</b>	<b>3.551</b>	<b>1.629</b>	<b>5.180</b>	<b>77,7</b>
Krediler ve Alacaklar	4.070	2.047	6.117	76,1	3.526	1.629	5.155	77,4
Bankanın Dahil Olduğu Risk Grubuna Kul. Kre.	0	0	0	0,0	0	0	0	0,0
Devlet Borçlanma Senetleri	0	0	0	0,0	0	0	0	0,0
Diğer	4.070	2.047	6.117	76,1	3.525	1.629	5.154	77,3
Takipteki Krediler	129	0	129	1,6	60	0	60	0,9
Özel Karşılıklar (-)	56	0	56	0,7	35	0	35	0,5
<b>Factoring Alacakları</b>	<b>0</b>	<b>0</b>	<b>0</b>	<b>0,0</b>	<b>0</b>	<b>0</b>	<b>0</b>	<b>0,0</b>
<b>Vadeye Kadar Elde Tutulacak Yatırım.(Net)</b>	<b>0</b>	<b>0</b>	<b>0</b>	<b>0,0</b>	<b>0</b>	<b>0</b>	<b>0</b>	<b>0,0</b>
Devlet Borçlanma Senetleri	0	0	0	0,0	0	0	0	0,0
Diğer Menkul Değerler	0	0	0	0,0	0	0	0	0,0
<b>İştirakler (Net)</b>	<b>0</b>	<b>0</b>	<b>0</b>	<b>0,0</b>	<b>0</b>	<b>0</b>	<b>0</b>	<b>0,0</b>
Özkaynak Yönt. Göre Muhasebeleştirilenler	0	0	0	0,0	0	0	0	0,0
Konsolide Edilmeyenler	0	0	0	0,0	0	0	0	0,0
Mali İştirakler	0	0	0	0,0	0	0	0	0,0
Mali Olmayan İştirakler	0	0	0	0,0	0	0	0	0,0
<b>Bağlı Ortaklıklar (Net)</b>	<b>5</b>	<b>0</b>	<b>5</b>	<b>0,1</b>	<b>5</b>	<b>0</b>	<b>5</b>	<b>0,1</b>
Konsolide Edilmeyen Mali Ortaklıklar	5	0	5	0,1	5	0	5	0,1
Konsolide Edilmeyen Mali Olmayan Ortaklıklar	0	0	0	0,0	0	0	0	0,0
<b>Birlikte Kontrol Edi. Ortaklık.(iş ort.)( Net)</b>	<b>0</b>	<b>0</b>	<b>0</b>	<b>0,0</b>	<b>0</b>	<b>0</b>	<b>0</b>	<b>0,0</b>
Özkaynak Yönt. Göre Muhasebeleştirilenler	0	0	0	0,0	0	0	0	0,0
Konsolide Edilmeyenler	0	0	0	0,0	0	0	0	0,0
Mali Ortaklıklar	0	0	0	0,0	0	0	0	0,0
Mali Olmayan Ortaklıklar	0	0	0	0,0	0	0	0	0,0
<b>Kiralama İşlemlerinden Alacaklar</b>	<b>0</b>	<b>0</b>	<b>0</b>	<b>0,0</b>	<b>0</b>	<b>0</b>	<b>0</b>	<b>0,0</b>
Finansal Kiralama Alacakları	0	0	0	0,0	0	0	0	0,0
Faaliyet Kiralaması Alacakları	0	0	0	0,0	0	0	0	0,0
Diğer	0	0	0	0,0	0	0	0	0,0
Kazanılmamış Gelirler (-)	0	0	0	0,0	0	0	0	0,0
<b>Riskten Korunma Amaçlı Türev FV</b>	<b>0</b>	<b>0</b>	<b>0</b>	<b>0,0</b>	<b>0</b>	<b>0</b>	<b>0</b>	<b>0,0</b>
Gerçeğe Uygun Değer Risk. Korun. Amaçlılar	0	0	0	0,0	0	0	0	0,0
Nakit Akış Riskinden Korunma Amaçlılar	0	0	0	0,0	0	0	0	0,0
Yurtdışındaki Net Yat. Risk. Korun. Amaçlılar	0	0	0	0,0	0	0	0	0,0
<b>Maddi Duran Varlıklar (Net)</b>	<b>31</b>	<b>0</b>	<b>31</b>	<b>0,4</b>	<b>33</b>	<b>0</b>	<b>33</b>	<b>0,5</b>
<b>Maddi Olmayan Duran Varlıklar (Net)</b>	<b>5</b>	<b>0</b>	<b>5</b>	<b>0,1</b>	<b>7</b>	<b>0</b>	<b>7</b>	<b>0,1</b>
Şerefiye	0	0	0	0,0	0	0	0	0,0
Diğer	5	0	5	0,1	7	0	7	0,1
<b>Yatırım Amaçlı Gayrimenkuller (Net)</b>	<b>0</b>	<b>0</b>	<b>0</b>	<b>0,0</b>	<b>0</b>	<b>0</b>	<b>0</b>	<b>0,0</b>
<b>Vergi Varlığı</b>	<b>2</b>	<b>0</b>	<b>2</b>	<b>0,0</b>	<b>13</b>	<b>0</b>	<b>13</b>	<b>0,2</b>
Cari Vergi Varlığı	0	0	0	0,0	0	0	0	0,0
Ertelenmiş Vergi Varlığı	2	0	2	0,0	13	0	13	0,2
<b>Satış Amaç. Elde Tut. ve Durdu. Faal. İliş. DV</b>	<b>1</b>	<b>0</b>	<b>1</b>	<b>0,0</b>	<b>1</b>	<b>0</b>	<b>1</b>	<b>0,0</b>
<b>Diğer Aktifler</b>	<b>59</b>	<b>24</b>	<b>83</b>	<b>1,0</b>	<b>12</b>	<b>5</b>	<b>18</b>	<b>0,3</b>
<b>Toplam Aktifler</b>	<b>4.593</b>	<b>3.449</b>	<b>8.042</b>	<b>100,0</b>	<b>3.890</b>	<b>2.774</b>	<b>6.664</b>	<b>100,0</b>

## Pasifler

(₺ Milyon)

	Aralık 2014			%	Aralık 2013			%
	TP	YP	Toplam		TP	YP	Toplam	
<b>Mevduat</b>	<b>2.761</b>	<b>2.486</b>	<b>5.246</b>	<b>65,2</b>	<b>2.761</b>	<b>1.787</b>	<b>4.548</b>	<b>68,3</b>
Bankanın Dah. olduğu Risk Grubunun Mevduatı	169	28	197	2,5	69	32	101	1,5
Diğer	2.592	2.457	5.049	62,8	2.692	1.755	4.447	66,7
<b>Alım Satım Amaçlı Türev Finansal Borçlar</b>	<b>10</b>	<b>2</b>	<b>12</b>	<b>0,1</b>	<b>74</b>	<b>7</b>	<b>81</b>	<b>1,2</b>
<b>Alınan Krediler</b>	<b>22</b>	<b>824</b>	<b>846</b>	<b>10,5</b>	<b>19</b>	<b>540</b>	<b>559</b>	<b>8,4</b>
<b>Para Piyasalarına Borçlar</b>	<b>19</b>	<b>307</b>	<b>326</b>	<b>4,1</b>	<b>19</b>	<b>207</b>	<b>226</b>	<b>3,4</b>
Bankalararası Para Piyasalarına Borçlar	0	0	0	0,0	0	0	0	0,0
İMKB Takasbank Piyasasından Borçlar	0	0	0	0,0	0	0	0	0,0
Repo İşlemlerinden Sağlanan Fonlar	19	307	326	4,1	19	207	226	3,4
<b>İhraç Edilen Menkul Kıymetler (Net)</b>	<b>473</b>	<b>0</b>	<b>473</b>	<b>5,9</b>	<b>297</b>	<b>0</b>	<b>297</b>	<b>4,5</b>
Bonolar	316	0	316	3,9	109	0	109	1,6
Varlığa Dayalı Menkul Kıymetler	0	0	0	0,0	0	0	0	0,0
Tahviller	157	0	157	2,0	188	0	188	2,8
<b>Fonlar</b>	<b>0</b>	<b>0</b>	<b>0</b>	<b>0,0</b>	<b>0</b>	<b>0</b>	<b>0</b>	<b>0,0</b>
Müstakriz Fonları	0	0	0	0,0	0	0	0	0,0
Diğer	0	0	0	0,0	0	0	0	0,0
<b>Muhtelif Borçlar</b>	<b>53</b>	<b>9</b>	<b>61</b>	<b>0,8</b>	<b>51</b>	<b>3</b>	<b>54</b>	<b>0,8</b>
<b>Diğer Yabancı Kaynaklar</b>	<b>96</b>	<b>5</b>	<b>101</b>	<b>1,3</b>	<b>39</b>	<b>6</b>	<b>45</b>	<b>0,7</b>
<b>Faktoring Borçları</b>	<b>0</b>	<b>0</b>	<b>0</b>	<b>0,0</b>	<b>0</b>	<b>0</b>	<b>0</b>	<b>0,0</b>
<b>Kiralama İşlemlerinden Borçlar</b>	<b>0</b>	<b>0</b>	<b>0</b>	<b>0,0</b>	<b>0</b>	<b>0</b>	<b>0</b>	<b>0,0</b>
Finansal Kiralama Borçları	0	0	0	0,0	0	0	0	0,0
Faaliyet Kiralaması Borçları	0	0	0	0,0	0	0	0	0,0
Diğer	0	0	0	0,0	0	0	0	0,0
Ertelenmiş Finansal Kiralama Giderleri (-)	0	0	0	0,0	0	0	0	0,0
<b>Risken Kor. Amaç. Türev Finan. Borçlar</b>	<b>0</b>	<b>0</b>	<b>0</b>	<b>0,0</b>	<b>0</b>	<b>0</b>	<b>0</b>	<b>0,0</b>
Gerçeğe uygun Değer Risk.Korun.Amaçlılar	0	0	0	0,0	0	0	0	0,0
Nakit Akış Riskinden Korunma Amaçlılar	0	0	0	0,0	0	0	0	0,0
Yurtdışındaki Net Yat. Risk. Korun. Amaçlılar	0	0	0	0,0	0	0	0	0,0
<b>Karşılıklar</b>	<b>77</b>	<b>0</b>	<b>77</b>	<b>1,0</b>	<b>64</b>	<b>0</b>	<b>64</b>	<b>1,0</b>
Genel Karşılıklar	61	0	61	0,8	52	0	52	0,8
Yeniden Yapılanma Karşılığı	0	0	0	0,0	0	0	0	0,0
Çalışan Hakları Karşılığı	12	0	12	0,1	8	0	8	0,1
Sigorta Teknik Karşılıkları (Net)	0	0	0	0,0	0	0	0	0,0
Diğer Karşılıklar	5	0	5	0,1	4	0	4	0,1
<b>Vergi Borcu</b>	<b>20</b>	<b>0</b>	<b>20</b>	<b>0,3</b>	<b>17</b>	<b>0</b>	<b>17</b>	<b>0,3</b>
Cari Vergi Borcu	20	0	20	0,3	17	0	17	0,3
Ertelenmiş Vergi Borcu	0	0	0	0,0	0	0	0	0,0
<b>Satış Amaç.El.Tut. ve Dur.Faal.İl.DV Borç.</b>	<b>0</b>	<b>0</b>	<b>0</b>	<b>0,0</b>	<b>0</b>	<b>0</b>	<b>0</b>	<b>0,0</b>
<b>Sermaye Benzeri Krediler</b>	<b>0</b>	<b>292</b>	<b>292</b>	<b>3,6</b>	<b>0</b>	<b>275</b>	<b>275</b>	<b>4,1</b>
<b>Özkaynaklar</b>	<b>594</b>	<b>-8</b>	<b>586</b>	<b>7,3</b>	<b>521</b>	<b>-23</b>	<b>497</b>	<b>7,5</b>
Ödenmiş Sermaye	550	0	550	6,8	550	0	550	8,3
Sermaye Yedekleri	-2	-8	-11	-0,1	-1	-23	-24	-0,4
Hisse Senedi İhraç Primleri	0	0	0	0,0	0	0	0	0,0
Hisse Senedi İptal Kârları	0	0	0	0,0	0	0	0	0,0
Menkul Değerler Değerleme Farkları	0	-8	-8	-0,1	-1	-23	-24	-0,4
Maddi Duran Varlıklar Yen. Değ. Farkları	0	0	0	0,0	0	0	0	0,0
Maddi Olmayan Dur. Var. Yen. Değ. Farkları	0	0	0	0,0	0	0	0	0,0
Yat. Amaçlı G.menkuller Yen. Değ. Farkları	0	0	0	0,0	0	0	0	0,0
İştir., Bağ. Ort.ve Bir. Kon. Edi. Ort. Bed. HS	0	0	0	0,0	0	0	0	0,0
Risken Korunma Fonları (Etkin Kısım)	0	0	0	0,0	0	0	0	0,0
Sat.A.El.Tut.ve Dur.Faal.İl.DV Bir.Değ.Fark.	0	0	0	0,0	0	0	0	0,0
Diğer Sermaye Yedekleri	-2	0	-2	0,0	0	0	0	0,0
Kâr Yedekleri	0	0	0	0,0	0	0	0	0,0
Yasal Yedekler	0	0	0	0,0	0	0	0	0,0
Statü Yedekleri	0	0	0	0,0	0	0	0	0,0
Olağanüstü Yedekler	0	0	0	0,0	0	0	0	0,0
Diğer Kâr Yedekleri	0	0	0	0,0	0	0	0	0,0
Kâr veya Zarar	47	0	47	0,6	-29	0	-29	-0,4
Geçmiş Yıllar Kâr ve Zararları	-27	0	-27	-0,3	-73	0	-73	-1,1
Dönem Net Kâr ve Zararı	74	0	74	0,9	44	0	44	0,7
<b>Toplam Pasifler</b>	<b>4.126</b>	<b>3.916</b>	<b>8.042</b>	<b>100,0</b>	<b>3.862</b>	<b>2.802</b>	<b>6.664</b>	<b>100,0</b>

# Fibabanka A.Ş.

## Bilanço Dışı Yükümlülükler

(₺ Milyon)

	Aralık 2014			Aralık 2013		
	TP	YP	Toplam	TP	YP	Toplam
<b>Garanti ve Kefaletler</b>	<b>330</b>	<b>718</b>	<b>1.048</b>	<b>260</b>	<b>467</b>	<b>727</b>
Teminat Mektupları	330	237	567	260	177	437
Banka Kredileri	0	161	162	0	93	93
Akreditifler	0	319	319	0	197	197
Garanti Verilen Prefinansmanlar	0	0	0	0	0	0
Cirolar	0	0	0	0	0	0
Diğer Garanti ve Kefaletler	0	0	0	0	0	0
<b>Taahhütler</b>	<b>409</b>	<b>323</b>	<b>733</b>	<b>12.138</b>	<b>375</b>	<b>12.513</b>
Cayılmaz Taahhütler	409	323	733	534	375	909
Cayılabilir Taahhütler	0	0	0	11.604	0	11.604
<b>Türev Finansal Araçlar</b>	<b>628</b>	<b>2.092</b>	<b>2.720</b>	<b>2.618</b>	<b>4.914</b>	<b>7.532</b>
Riskten Korun. Amaç. Türev Finan. Araçlar	0	0	0	0	0	0
Alım Satım Amaçlı İşlemler	628	2.092	2.720	2.618	4.914	7.532
<b>Emanet ve Rehinli Kıymetler</b>	<b>44.324</b>	<b>23.058</b>	<b>67.383</b>	<b>34.553</b>	<b>21.196</b>	<b>55.750</b>
Emanet Kıymetler	291	193	484	218	81	299
Rehinli Kıymetler	44.034	22.865	66.898	34.335	21.115	55.450
Kabul Edilen Avaller ve Kefaletler	0	0	0	0	0	0
<b>Toplam Bilanço Dışı Hesaplar</b>	<b>45.692</b>	<b>26.191</b>	<b>71.883</b>	<b>49.569</b>	<b>26.952</b>	<b>76.522</b>

## Gelir ve Gider Kalemleri

(₺ Milyon)

	Aralık 2014	Aralık 2013
<b>Faiz Gelirleri</b>	<b>708</b>	<b>460</b>
Kredilerden Alınan Faizler	682	441
Zorunlu Karşılıklardan Alınan Faizler	0	0
Bankalardan Alınan Faizler	11	6
Para Piyasası İşlemlerinden Alınan Faizler	0	2
Menkul Değerlerden Alınan Faizler	15	11
Diğer Faiz Gelirleri	0	0
<b>Faiz Giderleri</b>	<b>396</b>	<b>267</b>
Mevduata Verilen Faizler	312	220
Kullanılan Kredilere Verilen Faizler	35	23
Para Piyasası İşlemlerine Verilen Faizler	0	0
İhraç Edilen Menkul Kıymetlere Verilen Faizler	45	21
Diğer Faiz Giderleri	3	3
<b>Net Faiz Geliri/Gideri</b>	<b>312</b>	<b>193</b>
<b>Net Ücret ve Komisyon Gelirleri/Giderleri</b>	<b>18</b>	<b>13</b>
Alınan Ücret ve Komisyonlar	28	19
Verilen Ücret ve Komisyonlar	11	6
<b>Temettü Gelirleri</b>	<b>0</b>	<b>0</b>
<b>Ticari Kar/Zarar (Net)</b>	<b>18</b>	<b>37</b>
Sermaye Piyasası İşlemleri Kâr/Zararı	3	0
Türev Finansal İşlemlerden Kar/Zarar	20	36
Kambiyo İşlemleri Kâr/Zararı	-5	2
<b>Diğer Faaliyet Gelirleri</b>	<b>11</b>	<b>10</b>
<b>Faaliyet Gelirleri/Giderleri Toplamı</b>	<b>358</b>	<b>254</b>
Kredi ve Diğer Alacaklar Değer Düşüş Karşılığı (-)	62	42
Kredi ve Diğer Alacaklara İlişkin Özel Karşılıklar (bilgi için)*	54	26
Genel Karşılık Giderleri (bilgi için)*	8	17
Diğer Faaliyet Giderleri (-)	201	152
Personel Giderleri (bilgi için)*	112	85
<b>Net Faaliyet Karı/Zararı</b>	<b>95</b>	<b>59</b>
Birleşme İşlemi Sonra. Gelir Ola. Kaydedilen Fazlalık Tutarı	0	0
Özkaynak Yöntemi Uygulanan Ortaklıklardan Kar/Zarar	0	0
Net Parasal Pozisyon Kar/Zararı	0	0
<b>Sürdürülen Faaliyetler Vergi Öncesi Kar/Zarar</b>	<b>95</b>	<b>59</b>
Sürdürülen Faaliyetler Vergi Karşılığı (±)	-21	-15
<b>Sürdürülen Faaliyetler Dönem Net Kar/Zararı</b>	<b>74</b>	<b>44</b>
<b>Durdurulan Faaliyetler Vergi Öncesi Kar/Zarar</b>	<b>0</b>	<b>0</b>
Durdurulan Faaliyetler Vergi Karşılığı (±)	0	0
<b>Durdurulan Faaliyetler Dönem Net Kar/Zararı</b>	<b>0</b>	<b>0</b>
<b>Net Dönem Karı / Zararı</b>	<b>74</b>	<b>44</b>

\* Gelir-gider tablosuna ait dipnotlardan alınmıştır.

## Rasyolar

(%)

	Aralık 2014	Aralık 2013
<b>Sermaye Yeterliliği</b>		
Özkaynaklar / ((Kredi + Piyasa + Operasyonel Riski İçin Gerekli Sermaye Yükümlülüğü)*12.5)*100	13,2	13,3
Özkaynaklar / Toplam Aktifler	7,3	7,5
(Özkaynaklar - Duran Aktifler) / Toplam Aktifler	5,8	6,4
Net Bilanço Pozisyonu / Özkaynaklar	-15,7	137,1
(Net Bilanço Pozisyonu + Net Nazım Hesap Pozisyonu) / Özkaynaklar	-0,1	1,4
<b>Bilanço Yapısı</b>		
TP Aktifler / Toplam Aktifler	57,1	58,4
TP Pasifler / Toplam Pasifler	51,3	57,9
YP Aktifler / YP Pasifler	88,1	99,0
TP Mevduat / Toplam Mevduat	52,6	60,7
TP Krediler ve Alacaklar / Toplam Krediler ve Alacaklar	66,9	68,6
Toplam Mevduat / Toplam Aktifler	65,2	68,3
Alınan Krediler / Toplam Aktifler	10,5	8,4
<b>Aktif Kalitesi</b>		
Finansal Varlıklar (net) / Toplam Aktifler	5,2	5,1
Toplam Krediler ve Alacaklar / Toplam Aktifler	77,0	77,7
Toplam Krediler ve Alacaklar / Toplam Mevduat	118,0	113,9
Takipteki Krediler (brüt) / Toplam Krediler ve Alacaklar	2,1	1,2
Takipteki Krediler (net) / Toplam Krediler ve Alacaklar	1,2	0,5
Özel Karşılıklar / Takipteki Krediler	43,5	58,0
Duran Aktifler / Toplam Aktifler	1,4	1,1
Tüketici Kredileri / Toplam Krediler ve Alacaklar	5,5	7,9
<b>Likidite</b>		
Likit Aktifler / Toplam Aktifler	21,4	21,1
Likit Aktifler / Kısa Vadeli Yükümlülükler	44,5	40,7
TP Likit Aktifler / Toplam Aktifler	4,3	4,0
<b>Karlılık</b>		
Net Dönem Karı (Zararı) / Toplam Aktifler	0,9	0,7
Net Dönem Karı (Zararı) / Özkaynaklar	12,7	8,8
Sürdürülen Faaliyeler Vergi Öncesi Kar (Zarar) / Toplam Aktifler	1,2	0,9
<b>Gelir-Gider Yapısı</b>		
Özel Karşılıklar Sonrası Net Faiz Geliri / Toplam Aktifler	3,2	2,5
Özel Karşılıklar Sonrası Net Faiz Geliri / Toplam Faaliyet Gelirleri (Giderleri)	72,1	66,0
Faiz Dışı Gelirler (net) / Toplam Aktifler	0,6	0,9
Diğer Faaliyet Giderleri / Toplam Aktifler	2,5	2,3
Personel Giderleri / Diğer Faaliyet Giderleri	56,0	55,5
Faiz Dışı Gelirler (net) / Diğer Faaliyet Giderleri	22,9	39,7

# Şekerbank T.A.Ş.

## Aktifler

(₺ Milyon)

	Aralık 2014			%	Aralık 2013			%
	TP	YP	Toplam		TP	YP	Toplam	
<b>Nakit Değerler ve Merkez Bankası</b>	<b>242</b>	<b>2.060</b>	<b>2.302</b>	<b>10,9</b>	<b>355</b>	<b>1.944</b>	<b>2.299</b>	<b>12,3</b>
<b>Gerçeğe Uygun D. Farkı K/Z Yan.FV (Net)</b>	<b>133</b>	<b>46</b>	<b>179</b>	<b>0,8</b>	<b>127</b>	<b>28</b>	<b>155</b>	<b>0,8</b>
Alım Satım Amaçlı Finansal Varlıklar	111	46	157	0,7	82	28	110	0,6
Devlet Borçlanma Senetleri	1	5	7	0,0	5	3	8	0,0
Sermayede Payı Temsil Eden Menkul Değ.	0	0	0	0,0	0	0	0	0,0
Alım Satım Amaçlı Türev Finansal Varlıklar	109	41	150	0,7	77	25	102	0,5
Diğer Menkul Değerler	0	0	0	0,0	0	0	0	0,0
Gerçeğe Uyg.D.Farkı K/Z Yansı.O.Sın.FV	22	0	22	0,1	45	0	45	0,2
Devlet Borçlanma Senetleri	0	0	0	0,0	0	0	0	0,0
Sermayede Payı Temsil Eden Menkul Değ.	0	0	0	0,0	0	0	0	0,0
Krediler	22	0	22	0,1	45	0	45	0,2
Diğer Menkul Değerler	0	0	0	0,0	0	0	0	0,0
<b>Bankalar</b>	<b>20</b>	<b>105</b>	<b>125</b>	<b>0,6</b>	<b>12</b>	<b>111</b>	<b>123</b>	<b>0,7</b>
<b>Para Piyasalarından Alacaklar</b>	<b>73</b>	<b>0</b>	<b>73</b>	<b>0,3</b>	<b>54</b>	<b>0</b>	<b>54</b>	<b>0,3</b>
Bankalararası Para Piyasasından Alacaklar	0	0	0	0,0	0	0	0	0,0
İMKB Takasbank Piyasasından Alacaklar	0	0	0	0,0	0	0	0	0,0
Ters Repo İşlemlerinden Alacaklar	73	0	73	0,3	54	0	54	0,3
<b>Satılmaya Hazır Finansal Varlıklar (Net)</b>	<b>1.056</b>	<b>0</b>	<b>1.056</b>	<b>5,0</b>	<b>466</b>	<b>0</b>	<b>466</b>	<b>2,5</b>
Sermayede Payı Temsil Eden Menkul Değ.	0	0	0	0,0	0	0	0	0,0
Devlet Borçlanma Senetleri	1.049	0	1.049	5,0	459	0	459	2,5
Diğer Menkul Değerler	7	0	7	0,0	7	0	7	0,0
<b>Krediler ve Alacaklar</b>	<b>12.768</b>	<b>1.865</b>	<b>14.633</b>	<b>69,1</b>	<b>11.533</b>	<b>1.969</b>	<b>13.502</b>	<b>72,1</b>
Krediler ve Alacaklar	12.448	1.865	14.312	67,6	11.265	1.912	13.177	70,4
Bankanın Dahil Olduğu Risk Grubuna Kul. Kre.	98	304	402	1,9	98	268	367	2,0
Devlet Borçlanma Senetleri	0	0	0	0,0	0	0	0	0,0
Diğer	12.350	1.561	13.911	65,7	11.167	1.644	12.811	68,4
Takipteki Krediler	838	0	838	4,0	616	76	692	3,7
Özel Karşılıklar (-)	518	0	518	2,4	348	20	367	2,0
<b>Factoring Alacakları</b>	<b>0</b>	<b>0</b>	<b>0</b>	<b>0,0</b>	<b>0</b>	<b>0</b>	<b>0</b>	<b>0,0</b>
<b>Vadeye Kadar Elde Tutulacak Yatırım.(Net)</b>	<b>1.365</b>	<b>0</b>	<b>1.365</b>	<b>6,4</b>	<b>1.216</b>	<b>0</b>	<b>1.217</b>	<b>6,5</b>
Devlet Borçlanma Senetleri	1.365	0	1.365	6,4	1.216	0	1.217	6,5
Diğer Menkul Değerler	0	0	0	0,0	0	0	0	0,0
<b>İştirakler (Net)</b>	<b>4</b>	<b>0</b>	<b>4</b>	<b>0,0</b>	<b>4</b>	<b>0</b>	<b>4</b>	<b>0,0</b>
Özkaynak Yönt. Göre Muhasebeleştirilenler	0	0	0	0,0	0	0	0	0,0
Konsolide Edilmeyenler	4	0	4	0,0	4	0	4	0,0
Mali İştirakler	0	0	0	0,0	0	0	0	0,0
Mali Olmayan İştirakler	4	0	4	0,0	4	0	4	0,0
<b>Bağlı Ortaklıklar (Net)</b>	<b>103</b>	<b>8</b>	<b>111</b>	<b>0,5</b>	<b>101</b>	<b>6</b>	<b>108</b>	<b>0,6</b>
Konsolide Edilmeyen Mali Ortaklıklar	103	8	111	0,5	101	6	108	0,6
Konsolide Edilmeyen Mali Olmayan Ortaklıklar	0	0	0	0,0	0	0	0	0,0
<b>Birlikte Kontrol Edi. Ortaklık.(iş ort.)( Net)</b>	<b>0</b>	<b>0</b>	<b>0</b>	<b>0,0</b>	<b>0</b>	<b>0</b>	<b>0</b>	<b>0,0</b>
Özkaynak Yönt. Göre Muhasebeleştirilenler	0	0	0	0,0	0	0	0	0,0
Konsolide Edilmeyenler	0	0	0	0,0	0	0	0	0,0
Mali Ortaklıklar	0	0	0	0,0	0	0	0	0,0
Mali Olmayan Ortaklıklar	0	0	0	0,0	0	0	0	0,0
<b>Kiralama İşlemlerinden Alacaklar</b>	<b>0</b>	<b>0</b>	<b>0</b>	<b>0,0</b>	<b>0</b>	<b>0</b>	<b>0</b>	<b>0,0</b>
Finansal Kiralama Alacakları	0	0	0	0,0	0	0	0	0,0
Faaliyet Kiralaması Alacakları	0	0	0	0,0	0	0	0	0,0
Diğer	0	0	0	0,0	0	0	0	0,0
Kazanılmamış Gelirler (-)	0	0	0	0,0	0	0	0	0,0
<b>Riskten Korunma Amaçlı Türev FV</b>	<b>0</b>	<b>0</b>	<b>0</b>	<b>0,0</b>	<b>0</b>	<b>0</b>	<b>0</b>	<b>0,0</b>
Gerçeğe Uygun Değer Risk. Korun. Amaçlılar	0	0	0	0,0	0	0	0	0,0
Nakit Akış Riskinden Korunma Amaçlılar	0	0	0	0,0	0	0	0	0,0
Yurtdışındaki Net Yat. Risk. Korun. Amaçlılar	0	0	0	0,0	0	0	0	0,0
<b>Maddi Duran Varlıklar (Net)</b>	<b>916</b>	<b>0</b>	<b>916</b>	<b>4,3</b>	<b>561</b>	<b>0</b>	<b>561</b>	<b>3,0</b>
<b>Maddi Olmayan Duran Varlıklar (Net)</b>	<b>72</b>	<b>0</b>	<b>72</b>	<b>0,3</b>	<b>45</b>	<b>0</b>	<b>45</b>	<b>0,2</b>
Şerefiye	0	0	0	0,0	0	0	0	0,0
Diğer	72	0	72	0,3	45	0	45	0,2
<b>Yatırım Amaçlı Gayrimenkuller (Net)</b>	<b>0</b>	<b>0</b>	<b>0</b>	<b>0,0</b>	<b>0</b>	<b>0</b>	<b>0</b>	<b>0,0</b>
<b>Vergi Varlığı</b>	<b>0</b>	<b>0</b>	<b>0</b>	<b>0,0</b>	<b>0</b>	<b>0</b>	<b>0</b>	<b>0,0</b>
Cari Vergi Varlığı	0	0	0	0,0	0	0	0	0,0
Ertelenmiş Vergi Varlığı	0	0	0	0,0	0	0	0	0,0
<b>Satış Amaç. Elde Tut. ve Durdu. Faal. İliş. DV</b>	<b>0</b>	<b>0</b>	<b>0</b>	<b>0,0</b>	<b>0</b>	<b>0</b>	<b>0</b>	<b>0,0</b>
<b>Diğer Aktifler</b>	<b>157</b>	<b>194</b>	<b>351</b>	<b>1,7</b>	<b>112</b>	<b>80</b>	<b>192</b>	<b>1,0</b>
<b>Toplam Aktifler</b>	<b>16.910</b>	<b>4.277</b>	<b>21.187</b>	<b>100,0</b>	<b>14.587</b>	<b>4.138</b>	<b>18.725</b>	<b>100,0</b>

## Pasifler

(₺ Milyon)

	Aralık 2014			%	Aralık 2013			%
	TP	YP	Toplam		TP	YP	Toplam	
<b>Mevduat</b>	<b>7.962</b>	<b>5.577</b>	<b>13.539</b>	<b>63,9</b>	<b>8.403</b>	<b>4.236</b>	<b>12.639</b>	<b>67,5</b>
Bankanın Dah. olduğu Risk Grubunun Mevduatı	99	78	177	0,8	211	52	263	1,4
Diğer	7.863	5.499	13.362	63,1	8.192	4.184	12.376	66,1
<b>Alım Satım Amaçlı Türev Finansal Borçlar</b>	<b>40</b>	<b>57</b>	<b>97</b>	<b>0,5</b>	<b>37</b>	<b>10</b>	<b>46</b>	<b>0,2</b>
<b>Alınan Krediler</b>	<b>69</b>	<b>1.087</b>	<b>1.156</b>	<b>5,5</b>	<b>81</b>	<b>987</b>	<b>1.068</b>	<b>5,7</b>
<b>Para Piyasalarına Borçlar</b>	<b>1.441</b>	<b>0</b>	<b>1.441</b>	<b>6,8</b>	<b>859</b>	<b>0</b>	<b>859</b>	<b>4,6</b>
Bankalararası Para Piyasalarına Borçlar	0	0	0	0,0	0	0	0	0,0
İMKB Takasbank Piyasasından Borçlar	0	0	0	0,0	22	0	22	0,1
Repo İşlemlerinden Sağlanan Fonlar	1.441	0	1.441	6,8	836	0	836	4,5
<b>İhraç Edilen Menkul Kıymetler (Net)</b>	<b>1.137</b>	<b>0</b>	<b>1.137</b>	<b>5,4</b>	<b>925</b>	<b>0</b>	<b>925</b>	<b>4,9</b>
Bonolar	494	0	494	2,3	500	0	500	2,7
Varlığa Dayalı Menkul Kıymetler	643	0	643	3,0	425	0	425	2,3
Tahviller	0	0	0	0,0	0	0	0	0,0
<b>Fonlar</b>	<b>1</b>	<b>0</b>	<b>1</b>	<b>0,0</b>	<b>2</b>	<b>0</b>	<b>2</b>	<b>0,0</b>
Müstakriz Fonları	0	0	0	0,0	0	0	0	0,0
Diğer	1	0	1	0,0	2	0	2	0,0
<b>Muhtelif Borçlar</b>	<b>262</b>	<b>104</b>	<b>366</b>	<b>1,7</b>	<b>91</b>	<b>84</b>	<b>175</b>	<b>0,9</b>
<b>Diğer Yabancı Kaynaklar</b>	<b>194</b>	<b>6</b>	<b>201</b>	<b>0,9</b>	<b>147</b>	<b>7</b>	<b>154</b>	<b>0,8</b>
<b>Faktoring Borçları</b>	<b>0</b>	<b>0</b>	<b>0</b>	<b>0,0</b>	<b>0</b>	<b>0</b>	<b>0</b>	<b>0,0</b>
<b>Kiralama İşlemlerinden Borçlar</b>	<b>2</b>	<b>5</b>	<b>7</b>	<b>0,0</b>	<b>5</b>	<b>23</b>	<b>28</b>	<b>0,2</b>
Finansal Kiralama Borçları	2	5	7	0,0	5	25	30	0,2
Faaliyet Kiralaması Borçları	0	0	0	0,0	0	0	0	0,0
Diğer	0	0	0	0,0	0	0	0	0,0
Ertelenmiş Finansal Kiralama Giderleri (-)	0	0	0	0,0	1	1	2	0,0
<b>Riskten Kor. Amaç. Türev Finan. Borçlar</b>	<b>0</b>	<b>0</b>	<b>0</b>	<b>0,0</b>	<b>0</b>	<b>0</b>	<b>0</b>	<b>0,0</b>
Gerçeğe uygun Değer Risk.Korun.Amaçlılar	0	0	0	0,0	0	0	0	0,0
Nakit Akış Riskinden Korunma Amaçlılar	0	0	0	0,0	0	0	0	0,0
Yurtdışındaki Net Yat. Risk. Korun. Amaçlılar	0	0	0	0,0	0	0	0	0,0
<b>Karşılıklar</b>	<b>324</b>	<b>0</b>	<b>324</b>	<b>1,5</b>	<b>298</b>	<b>1</b>	<b>298</b>	<b>1,6</b>
Genel Karşılıklar	163	0	163	0,8	135	0	135	0,7
Yeniden Yapılanma Karşılığı	0	0	0	0,0	0	0	0	0,0
Çalışan Hakları Karşılığı	61	0	61	0,3	53	0	53	0,3
Sigorta Teknik Karşılıkları (Net)	0	0	0	0,0	0	0	0	0,0
Diğer Karşılıklar	100	0	100	0,5	109	1	110	0,6
<b>Vergi Borcu</b>	<b>92</b>	<b>0</b>	<b>92</b>	<b>0,4</b>	<b>61</b>	<b>0</b>	<b>61</b>	<b>0,3</b>
Cari Vergi Borcu	62	0	62	0,3	22	0	22	0,1
Ertelenmiş Vergi Borcu	30	0	30	0,1	39	0	39	0,2
<b>Satış Amaç.El.Tut. ve Dur.Faal.İl.DV Borç.</b>	<b>0</b>	<b>0</b>	<b>0</b>	<b>0,0</b>	<b>0</b>	<b>0</b>	<b>0</b>	<b>0,0</b>
<b>Sermaye Benzeri Krediler</b>	<b>0</b>	<b>437</b>	<b>437</b>	<b>2,1</b>	<b>0</b>	<b>413</b>	<b>413</b>	<b>2,2</b>
<b>Özkaynaklar</b>	<b>2.392</b>	<b>0</b>	<b>2.392</b>	<b>11,3</b>	<b>2.055</b>	<b>0</b>	<b>2.055</b>	<b>11,0</b>
Ödenmiş Sermaye	1.087	0	1.087	5,1	1.000	0	1.000	5,3
Sermaye Yedekleri	197	0	197	0,9	172	0	172	0,9
Hisse Senedi İhraç Primleri	4	0	4	0,0	0	0	0	0,0
Hisse Senedi İptal Kârları	0	0	0	0,0	0	0	0	0,0
Menkul Değerler Değerleme Farkları	-9	0	-9	0,0	-5	0	-5	0,0
Maddi Duran Varlıklar Yen. Değ. Farkları	205	0	205	1,0	177	0	177	0,9
Maddi Olmayan Dur. Var. Yen. Değ. Farkları	0	0	0	0,0	0	0	0	0,0
Yat. Amaçlı G.menkuller Yen. Değ. Farkları	0	0	0	0,0	0	0	0	0,0
İştir., Bağ. Ort.ve Bir. Kon. Edi. Ort. Bed. HS	0	0	0	0,0	0	0	0	0,0
Riskten Korunma Fonları (Etkin Kısım)	0	0	0	0,0	0	0	0	0,0
Sat.A.El.Tut.ve Dur.Faal.İl.DV Bir.Değ.Fark.	0	0	0	0,0	0	0	0	0,0
Diğer Sermaye Yedekleri	-2	0	-2	0,0	0	0	0	0,0
Kâr Yedekleri	883	0	883	4,2	673	0	673	3,6
Yasal Yedekler	82	0	82	0,4	72	0	72	0,4
Statü Yedekleri	0	0	0	0,0	0	0	0	0,0
Olağanüstü Yedekler	800	0	800	3,8	601	0	601	3,2
Diğer Kâr Yedekleri	1	0	1	0,0	1	0	1	0,0
Kâr veya Zarar	224	0	224	1,1	210	0	210	1,1
Geçmiş Yıllar Kâr ve Zararları	0	0	0	0,0	0	0	0	0,0
Dönem Net Kâr ve Zararı	224	0	224	1,1	210	0	210	1,1
<b>Toplam Pasifler</b>	<b>13.915</b>	<b>7.273</b>	<b>21.187</b>	<b>100,0</b>	<b>12.964</b>	<b>5.761</b>	<b>18.725</b>	<b>100,0</b>



# Şekerbank T.A.Ş.

## Bilanço Dışı Yükümlülükler

(₺ Milyon)

	Aralık 2014			Aralık 2013		
	TP	YP	Toplam	TP	YP	Toplam
<b>Garanti ve Kefaletler</b>	<b>3.725</b>	<b>1.867</b>	<b>5.592</b>	<b>4.123</b>	<b>2.050</b>	<b>6.172</b>
Teminat Mektupları	3.708	1.014	4.722	4.098	1.030	5.128
Banka Kredileri	8	276	283	10	377	387
Akreditifler	0	467	467	1	530	531
Garanti Verilen Prefinansmanlar	0	0	0	0	0	0
Cirolar	0	0	0	0	0	0
Diğer Garanti ve Kefaletler	8	110	119	13	112	126
<b>Taahhütler</b>	<b>2.092</b>	<b>95</b>	<b>2.188</b>	<b>1.606</b>	<b>98</b>	<b>1.704</b>
Cayılmaz Taahhütler	1.789	95	1.884	1.499	98	1.597
Cayılabilir Taahhütler	304	0	304	107	0	107
<b>Türev Finansal Araçlar</b>	<b>4.307</b>	<b>8.573</b>	<b>12.880</b>	<b>1.505</b>	<b>3.418</b>	<b>4.923</b>
Riskten Korun. Amaç. Türev Finan. Araçlar	0	0	0	0	0	0
Alım Satım Amaçlı İşlemler	4.307	8.573	12.880	1.505	3.418	4.923
<b>Emanet ve Rehinli Kıymetler</b>	<b>290.954</b>	<b>92.525</b>	<b>383.479</b>	<b>254.836</b>	<b>82.987</b>	<b>337.824</b>
Emanet Kıymetler	2.416	851	3.267	2.561	877	3.438
Rehinli Kıymetler	288.508	91.673	380.180	252.243	82.100	334.343
Kabul Edilen Avaller ve Kefaletler	30	1	31	33	10	43
<b>Toplam Bilanço Dışı Hesaplar</b>	<b>301.078</b>	<b>103.061</b>	<b>404.139</b>	<b>262.070</b>	<b>88.553</b>	<b>350.623</b>

## Gelir ve Gider Kalemleri

(₺ Milyon)

	Aralık 2014	Aralık 2013
<b>Faiz Gelirleri</b>	<b>2.100</b>	<b>1.576</b>
Kredilerden Alınan Faizler	1.880	1.432
Zorunlu Karşılıklardan Alınan Faizler	0	0
Bankalardan Alınan Faizler	3	1
Para Piyasası İşlemlerinden Alınan Faizler	3	0
Menkul Değerlerden Alınan Faizler	211	138
Diğer Faiz Gelirleri	2	4
<b>Faiz Giderleri</b>	<b>1.122</b>	<b>759</b>
Mevduata Verilen Faizler	860	600
Kullanılan Kredilere Verilen Faizler	49	29
Para Piyasası İşlemlerine Verilen Faizler	97	46
İhraç Edilen Menkul Kıymetlere Verilen Faizler	104	70
Diğer Faiz Giderleri	11	12
<b>Net Faiz Geliri/Gideri</b>	<b>978</b>	<b>817</b>
<b>Net Ücret ve Komisyon Gelirleri/Giderleri</b>	<b>246</b>	<b>226</b>
Alınan Ücret ve Komisyonlar	295	250
Verilen Ücret ve Komisyonlar	50	24
<b>Temettü Gelirleri</b>	<b>1</b>	<b>2</b>
<b>Ticari Kar/Zarar (Net)</b>	<b>-34</b>	<b>-1</b>
Sermaye Piyasası İşlemleri Kâr/Zararı	46	9
Türev Finansal İşlemlerden Kar/Zarar	-180	136
Kambiyo İşlemleri Kâr/Zararı	100	-145
<b>Diğer Faaliyet Gelirleri</b>	<b>186</b>	<b>166</b>
<b>Faaliyet Gelirleri/Giderleri Toplamı</b>	<b>1.377</b>	<b>1.211</b>
Kredi ve Diğer Alacaklar Değer Düşüş Karşılığı (-)	296	225
Kredi ve Diğer Alacaklara İlişkin Özel Karşılıklar (bilgi için)*	250	198
Genel Karşılık Giderleri (bilgi için)*	28	8
Diğer Faaliyet Giderleri (-)	800	721
Personel Giderleri (bilgi için)*	342	280
<b>Net Faaliyet Karı/Zararı</b>	<b>281</b>	<b>264</b>
Birleşme İşlemi Sonra. Gelir Ola. Kaydedilen Fazlalık Tutarı	0	0
Özkaynak Yöntemi Uygulanan Ortaklıklardan Kar/Zarar	0	0
Net Parasal Pozisyon Kar/Zararı	0	0
<b>Sürdürülen Faaliyetler Vergi Öncesi Kar/Zarar</b>	<b>281</b>	<b>264</b>
Sürdürülen Faaliyetler Vergi Karşılığı (±)	-57	-54
<b>Sürdürülen Faaliyetler Dönem Net Kar/Zararı</b>	<b>224</b>	<b>210</b>
<b>Durdurulan Faaliyetler Vergi Öncesi Kar/Zarar</b>	<b>0</b>	<b>0</b>
Durdurulan Faaliyetler Vergi Karşılığı (±)	0	0
<b>Durdurulan Faaliyetler Dönem Net Kar/Zararı</b>	<b>0</b>	<b>0</b>
<b>Net Dönem Karı / Zararı</b>	<b>224</b>	<b>210</b>

\* Gelir-gider tablosuna ait dipnotlardan alınmıştır.

## Rasyolar

(%)

	Aralık 2014	Aralık 2013
<b>Sermaye Yeterliliği</b>		
Özkaynaklar / ((Kredi + Piyasa + Operasyonel Riski İçin Gerekli Sermaye Yükümlülüğü)*12.5)*100	14,6	13,5
Özkaynaklar / Toplam Aktifler	11,3	11,0
(Özkaynaklar - Duran Aktifler) / Toplam Aktifler	4,6	5,4
Net Bilanço Pozisyonu / Özkaynaklar	-85,1	-33,8
(Net Bilanço Pozisyonu + Net Nazım Hesap Pozisyonu) / Özkaynaklar	0,1	3,1
<b>Bilanço Yapısı</b>		
TP Aktifler / Toplam Aktifler	79,8	77,9
TP Pasifler / Toplam Pasifler	65,7	69,2
YP Aktifler / YP Pasifler	58,8	71,8
TP Mevduat / Toplam Mevduat	58,8	66,5
TP Krediler ve Alacaklar / Toplam Krediler ve Alacaklar	87,3	85,4
Toplam Mevduat / Toplam Aktifler	63,9	67,5
Alınan Krediler / Toplam Aktifler	5,5	5,7
<b>Aktif Kalitesi</b>		
Finansal Varlıklar (net) / Toplam Aktifler	12,3	9,8
Toplam Krediler ve Alacaklar / Toplam Aktifler	69,1	72,1
Toplam Krediler ve Alacaklar / Toplam Mevduat	108,1	106,8
Takipteki Krediler (brüt) / Toplam Krediler ve Alacaklar	5,7	5,1
Takipteki Krediler (net) / Toplam Krediler ve Alacaklar	2,2	2,4
Özel Karşılıklar / Takipteki Krediler	61,8	53,1
Duran Aktifler / Toplam Aktifler	6,7	5,6
Tüketici Kredileri / Toplam Krediler ve Alacaklar	11,9	13,1
<b>Likidite</b>		
Likit Aktifler / Toplam Aktifler	17,6	16,5
Likit Aktifler / Kısa Vadeli Yükümlülükler	31,1	31,3
TP Likit Aktifler / Toplam Aktifler	7,2	5,4
<b>Karlılık</b>		
Net Dönem Karı (Zararı) / Toplam Aktifler	1,1	1,1
Net Dönem Karı (Zararı) / Özkaynaklar	9,4	10,2
Sürdürülen Faaliyeler Vergi Öncesi Kar (Zarar) / Toplam Aktifler	1,3	1,4
<b>Gelir-Gider Yapısı</b>		
Özel Karşılıklar Sonrası Net Faiz Geliri / Toplam Aktifler	3,4	3,3
Özel Karşılıklar Sonrası Net Faiz Geliri / Toplam Faaliyet Gelirleri (Giderleri)	52,8	51,2
Faiz Dışı Gelirler (net) / Toplam Aktifler	1,9	2,1
Diğer Faaliyet Giderleri / Toplam Aktifler	3,8	3,9
Personel Giderleri / Diğer Faaliyet Giderleri	42,7	38,9
Faiz Dışı Gelirler (net) / Diğer Faaliyet Giderleri	49,9	54,6

# Tekstil Bankası A.Ş.

## Aktifler

(₺ Milyon)

	Aralık 2014			% Dağ.	Aralık 2013			% Dağ.
	TP	YP	Toplam		TP	YP	Toplam	
<b>Nakit Değerler ve Merkez Bankası</b>	<b>43</b>	<b>305</b>	<b>349</b>	<b>9,5</b>	<b>83</b>	<b>368</b>	<b>450</b>	<b>11,7</b>
<b>Gerçeğe Uygun D. Farkı K/Z Yan.FV (Net)</b>	<b>12</b>	<b>1</b>	<b>13</b>	<b>0,4</b>	<b>11</b>	<b>4</b>	<b>15</b>	<b>0,4</b>
Alım Satım Amaçlı Finansal Varlıklar	12	1	13	0,4	11	4	15	0,4
Devlet Borçlanma Senetleri	0	0	0	0,0	0	0	0	0,0
Sermayede Payı Temsil Eden Menkul Değ.	0	0	0	0,0	0	0	0	0,0
Alım Satım Amaçlı Türev Finansal Varlıklar	12	1	13	0,3	11	3	14	0,4
Diğer Menkul Değerler	0	0	0	0,0	0	0	0	0,0
Gerçeğe Uyg.D.Farkı K/Z Yansı.O.Sın.FV	0	0	0	0,0	0	0	0	0,0
Devlet Borçlanma Senetleri	0	0	0	0,0	0	0	0	0,0
Sermayede Payı Temsil Eden Menkul Değ.	0	0	0	0,0	0	0	0	0,0
Krediler	0	0	0	0,0	0	0	0	0,0
Diğer Menkul Değerler	0	0	0	0,0	0	0	0	0,0
<b>Bankalar</b>	<b>38</b>	<b>45</b>	<b>83</b>	<b>2,3</b>	<b>43</b>	<b>33</b>	<b>76</b>	<b>2,0</b>
<b>Para Piyasalarından Alacaklar</b>	<b>75</b>	<b>0</b>	<b>75</b>	<b>2,1</b>	<b>0</b>	<b>0</b>	<b>0</b>	<b>0,0</b>
Bankalararası Para Piyasasından Alacaklar	0	0	0	0,0	0	0	0	0,0
İMKB Takasbank Piyasasından Alacaklar	0	0	0	0,0	0	0	0	0,0
Ters Repo İşlemlerinden Alacaklar	75	0	75	2,1	0	0	0	0,0
<b>Satılmaya Hazır Finansal Varlıklar (Net)</b>	<b>199</b>	<b>4</b>	<b>203</b>	<b>5,5</b>	<b>381</b>	<b>7</b>	<b>388</b>	<b>10,1</b>
Sermayede Payı Temsil Eden Menkul Değ.	0	0	0	0,0	0	0	0	0,0
Devlet Borçlanma Senetleri	199	0	199	5,4	381	0	381	9,9
Diğer Menkul Değerler	0	4	4	0,1	0	7	7	0,2
<b>Krediler ve Alacaklar</b>	<b>2.364</b>	<b>435</b>	<b>2.799</b>	<b>76,5</b>	<b>2.225</b>	<b>595</b>	<b>2.820</b>	<b>73,3</b>
Krediler ve Alacaklar	2.316	435	2.751	75,2	2.179	595	2.773	72,1
Bankanın Dahil Olduğu Risk Grubuna Kul. Kre.	47	22	69	1,9	21	0	21	0,5
Devlet Borçlanma Senetleri	0	0	0	0,0	0	0	0	0,0
Diğer	2.269	413	2.682	73,4	2.158	595	2.753	71,5
Takipteki Krediler	158	0	158	4,3	180	0	180	4,7
Özel Karşılıklar (-)	110	0	110	3,0	133	0	133	3,5
<b>Factoring Alacakları</b>	<b>0</b>	<b>0</b>	<b>0</b>	<b>0,0</b>	<b>0</b>	<b>0</b>	<b>0</b>	<b>0,0</b>
<b>Vadeye Kadar Elde Tutulacak Yatırım.(Net)</b>	<b>0</b>	<b>0</b>	<b>0</b>	<b>0,0</b>	<b>0</b>	<b>0</b>	<b>0</b>	<b>0,0</b>
Devlet Borçlanma Senetleri	0	0	0	0,0	0	0	0	0,0
Diğer Menkul Değerler	0	0	0	0,0	0	0	0	0,0
<b>İştirakler (Net)</b>	<b>0</b>	<b>0</b>	<b>0</b>	<b>0,0</b>	<b>0</b>	<b>0</b>	<b>0</b>	<b>0,0</b>
Özkaynak Yönt. Göre Muhasebeleştirilenler	0	0	0	0,0	0	0	0	0,0
Konsolide Edilmeyenler	0	0	0	0,0	0	0	0	0,0
Mali İştirakler	0	0	0	0,0	0	0	0	0,0
Mali Olmayan İştirakler	0	0	0	0,0	0	0	0	0,0
<b>Bağlı Ortaklıklar (Net)</b>	<b>25</b>	<b>0</b>	<b>25</b>	<b>0,7</b>	<b>16</b>	<b>0</b>	<b>16</b>	<b>0,4</b>
Konsolide Edilmeyen Mali Ortaklıklar	25	0	25	0,7	16	0	16	0,4
Konsolide Edilmeyen Mali Olmayan Ortaklıklar	0	0	0	0,0	0	0	0	0,0
<b>Birlikte Kontrol Edi. Ortaklık.(iş ort.)( Net)</b>	<b>0</b>	<b>0</b>	<b>0</b>	<b>0,0</b>	<b>0</b>	<b>0</b>	<b>0</b>	<b>0,0</b>
Özkaynak Yönt. Göre Muhasebeleştirilenler	0	0	0	0,0	0	0	0	0,0
Konsolide Edilmeyenler	0	0	0	0,0	0	0	0	0,0
Mali Ortaklıklar	0	0	0	0,0	0	0	0	0,0
Mali Olmayan Ortaklıklar	0	0	0	0,0	0	0	0	0,0
<b>Kiralama İşlemlerinden Alacaklar</b>	<b>0</b>	<b>0</b>	<b>0</b>	<b>0,0</b>	<b>0</b>	<b>0</b>	<b>0</b>	<b>0,0</b>
Finansal Kiralama Alacakları	0	0	0	0,0	0	0	0	0,0
Faaliyet Kiralaması Alacakları	0	0	0	0,0	0	0	0	0,0
Diğer	0	0	0	0,0	0	0	0	0,0
Kazanılmamış Gelirler (-)	0	0	0	0,0	0	0	0	0,0
<b>Riskten Korunma Amaçlı Türev FV</b>	<b>0</b>	<b>0</b>	<b>0</b>	<b>0,0</b>	<b>0</b>	<b>0</b>	<b>0</b>	<b>0,0</b>
Gerçeğe Uygun Değer Risk. Korun. Amaçlılar	0	0	0	0,0	0	0	0	0,0
Nakit Akış Riskinden Korunma Amaçlılar	0	0	0	0,0	0	0	0	0,0
Yurtdışındaki Net Yat. Risk. Korun. Amaçlılar	0	0	0	0,0	0	0	0	0,0
<b>Maddi Duran Varlıklar (Net)</b>	<b>27</b>	<b>0</b>	<b>27</b>	<b>0,7</b>	<b>16</b>	<b>0</b>	<b>16</b>	<b>0,4</b>
<b>Maddi Olmayan Duran Varlıklar (Net)</b>	<b>2</b>	<b>0</b>	<b>2</b>	<b>0,1</b>	<b>2</b>	<b>0</b>	<b>2</b>	<b>0,0</b>
Şerefiye	0	0	0	0,0	0	0	0	0,0
Diğer	2	0	2	0,1	2	0	2	0,0
<b>Yatırım Amaçlı Gayrimenkuller (Net)</b>	<b>0</b>	<b>0</b>	<b>0</b>	<b>0,0</b>	<b>0</b>	<b>0</b>	<b>0</b>	<b>0,0</b>
<b>Vergi Varlığı</b>	<b>4</b>	<b>0</b>	<b>4</b>	<b>0,1</b>	<b>6</b>	<b>0</b>	<b>6</b>	<b>0,1</b>
Cari Vergi Varlığı	2	0	2	0,1	3	0	3	0,1
Ertelenmiş Vergi Varlığı	2	0	2	0,0	3	0	3	0,1
<b>Satış Amaç. Elde Tut. ve Durdu. Faal. İliş. DV</b>	<b>0</b>	<b>0</b>	<b>0</b>	<b>0,0</b>	<b>0</b>	<b>0</b>	<b>0</b>	<b>0,0</b>
<b>Diğer Aktifler</b>	<b>56</b>	<b>21</b>	<b>77</b>	<b>2,1</b>	<b>44</b>	<b>17</b>	<b>61</b>	<b>1,6</b>
<b>Toplam Aktifler</b>	<b>2.844</b>	<b>812</b>	<b>3.656</b>	<b>100,0</b>	<b>2.827</b>	<b>1.022</b>	<b>3.849</b>	<b>100,0</b>

## Pasifler

(₺ Milyon)

	Aralık 2014			%	Aralık 2013			%
	TP	YP	Toplam		TP	YP	Toplam	
<b>Mevduat</b>	<b>1.357</b>	<b>1.152</b>	<b>2.509</b>	<b>68,6</b>	<b>1.254</b>	<b>1.272</b>	<b>2.526</b>	<b>65,6</b>
Bankanın Dah. olduğu Risk Grubunun Mevduatı	15	32	47	1,3	14	47	61	1,6
Diğer	1.342	1.120	2.462	67,3	1.239	1.225	2.464	64,0
<b>Alım Satım Amaçlı Türev Finansal Borçlar</b>	<b>0</b>	<b>6</b>	<b>6</b>	<b>0,2</b>	<b>6</b>	<b>0</b>	<b>6</b>	<b>0,2</b>
<b>Alınan Krediler</b>	<b>36</b>	<b>312</b>	<b>348</b>	<b>9,5</b>	<b>40</b>	<b>301</b>	<b>341</b>	<b>8,9</b>
<b>Para Piyasalarına Borçlar</b>	<b>64</b>	<b>0</b>	<b>64</b>	<b>1,8</b>	<b>259</b>	<b>0</b>	<b>259</b>	<b>6,7</b>
Bankalararası Para Piyasalarına Borçlar	0	0	0	0,0	0	0	0	0,0
İMKB Takasbank Piyasasından Borçlar	0	0	0	0,0	0	0	0	0,0
Repo İşlemlerinden Sağlanan Fonlar	64	0	64	1,8	259	0	259	6,7
<b>İhraç Edilen Menkul Kıymetler (Net)</b>	<b>0</b>	<b>0</b>	<b>0</b>	<b>0,0</b>	<b>0</b>	<b>0</b>	<b>0</b>	<b>0,0</b>
Bonolar	0	0	0	0,0	0	0	0	0,0
Varlığa Dayalı Menkul Kıymetler	0	0	0	0,0	0	0	0	0,0
Tahviller	0	0	0	0,0	0	0	0	0,0
<b>Fonlar</b>	<b>0</b>	<b>0</b>	<b>0</b>	<b>0,0</b>	<b>0</b>	<b>0</b>	<b>0</b>	<b>0,0</b>
Müstakriz Fonları	0	0	0	0,0	0	0	0	0,0
Diğer	0	0	0	0,0	0	0	0	0,0
<b>Muhtelif Borçlar</b>	<b>7</b>	<b>0</b>	<b>7</b>	<b>0,2</b>	<b>12</b>	<b>1</b>	<b>13</b>	<b>0,3</b>
<b>Diğer Yabancı Kaynaklar</b>	<b>53</b>	<b>3</b>	<b>56</b>	<b>1,5</b>	<b>44</b>	<b>7</b>	<b>51</b>	<b>1,3</b>
<b>Faktoring Borçları</b>	<b>0</b>	<b>0</b>	<b>0</b>	<b>0,0</b>	<b>0</b>	<b>0</b>	<b>0</b>	<b>0,0</b>
<b>Kiralama İşlemlerinden Borçlar</b>	<b>0</b>	<b>0</b>	<b>0</b>	<b>0,0</b>	<b>0</b>	<b>0</b>	<b>0</b>	<b>0,0</b>
Finansal Kiralama Borçları	0	0	0	0,0	0	0	0	0,0
Faaliyet Kiralaması Borçları	0	0	0	0,0	0	0	0	0,0
Diğer	0	0	0	0,0	0	0	0	0,0
Ertelenmiş Finansal Kiralama Giderleri (-)	0	0	0	0,0	0	0	0	0,0
<b>Risken Kor. Amaç. Türev Finan. Borçlar</b>	<b>0</b>	<b>0</b>	<b>0</b>	<b>0,0</b>	<b>0</b>	<b>0</b>	<b>0</b>	<b>0,0</b>
Gerçeğe uygun Değer Risk.Korun.Amaçlılar	0	0	0	0,0	0	0	0	0,0
Nakit Akış Riskinden Korunma Amaçlılar	0	0	0	0,0	0	0	0	0,0
Yurtdışındaki Net Yat. Risk. Korun. Amaçlılar	0	0	0	0,0	0	0	0	0,0
<b>Karşılıklar</b>	<b>43</b>	<b>0</b>	<b>43</b>	<b>1,2</b>	<b>47</b>	<b>0</b>	<b>47</b>	<b>1,2</b>
Genel Karşılıklar	23	0	23	0,6	24	0	24	0,6
Yeniden Yapılanma Karşılığı	0	0	0	0,0	0	0	0	0,0
Çalışan Hakları Karşılığı	10	0	10	0,3	8	0	8	0,2
Sigorta Teknik Karşılıkları (Net)	0	0	0	0,0	0	0	0	0,0
Diğer Karşılıklar	10	0	10	0,3	15	0	15	0,4
<b>Vergi Borcu</b>	<b>7</b>	<b>0</b>	<b>7</b>	<b>0,2</b>	<b>7</b>	<b>0</b>	<b>7</b>	<b>0,2</b>
Cari Vergi Borcu	7	0	7	0,2	7	0	7	0,2
Ertelenmiş Vergi Borcu	0	0	0	0,0	0	0	0	0,0
<b>Satış Amaç.El.Tut. ve Dur.Faal.İl.DV Borç.</b>	<b>0</b>	<b>0</b>	<b>0</b>	<b>0,0</b>	<b>0</b>	<b>0</b>	<b>0</b>	<b>0,0</b>
<b>Sermaye Benzeri Krediler</b>	<b>0</b>	<b>0</b>	<b>0</b>	<b>0,0</b>	<b>0</b>	<b>0</b>	<b>0</b>	<b>0,0</b>
<b>Özkaynaklar</b>	<b>616</b>	<b>0</b>	<b>616</b>	<b>16,9</b>	<b>600</b>	<b>0</b>	<b>600</b>	<b>15,6</b>
Ödenmiş Sermaye	420	0	420	11,5	420	0	420	10,9
Sermaye Yedekleri	7	0	7	0,2	34	0	34	0,9
Hisse Senedi İhraç Primleri	-1	0	-1	0,0	-1	0	-1	0,0
Hisse Senedi İptal Kârları	0	0	0	0,0	0	0	0	0,0
Menkul Değerler Değerleme Farkları	2	0	2	0,1	0	0	0	0,0
Maddi Duran Varlıklar Yen. Değ. Farkları	7	0	7	0,2	34	0	34	0,9
Maddi Olmayan Dur. Var. Yen. Değ. Farkları	0	0	0	0,0	0	0	0	0,0
Yat. Amaçlı G.menkuller Yen. Değ. Farkları	0	0	0	0,0	0	0	0	0,0
İştir., Bağ. Ort.ve Bir. Kon. Edi. Ort. Bed. HS	0	0	0	0,0	0	0	0	0,0
Risken Korunma Fonları (Etkin Kısım)	0	0	0	0,0	0	0	0	0,0
Sat.A.El.Tut.ve Dur.Faal.İl.DV Bir.Değ.Fark.	0	0	0	0,0	0	0	0	0,0
Diğer Sermaye Yedekleri	-1	0	-1	0,0	0	0	0	0,0
Kâr Yedekleri	176	0	176	4,8	103	0	103	2,7
Yasal Yedekler	10	0	10	0,3	8	0	8	0,2
Statü Yedekleri	0	0	0	0,0	0	0	0	0,0
Olağanüstü Yedekler	109	0	109	3,0	95	0	95	2,5
Diğer Kâr Yedekleri	57	0	57	1,6	0	0	0	0,0
Kâr veya Zarar	13	0	13	0,3	44	0	44	1,1
Geçmiş Yıllar Kâr ve Zararları	0	0	0	0,0	0	0	0	0,0
Dönem Net Kâr ve Zararı	13	0	13	0,3	44	0	44	1,1
<b>Toplam Pasifler</b>	<b>2.183</b>	<b>1.473</b>	<b>3.656</b>	<b>100,0</b>	<b>2.267</b>	<b>1.582</b>	<b>3.849</b>	<b>100,0</b>

# Tekstil Bankası A.Ş.

## Bilanço Dışı Yükümlülükler

(₺ Milyon)

	Aralık 2014			Aralık 2013		
	TP	YP	Toplam	TP	YP	Toplam
<b>Garanti ve Kefaletler</b>	<b>415</b>	<b>434</b>	<b>850</b>	<b>582</b>	<b>629</b>	<b>1.211</b>
Teminat Mektupları	415	306	721	582	351	933
Banka Kredileri	0	0	0	0	1	1
Akreditifler	0	108	108	0	229	229
Garanti Verilen Prefinansmanlar	0	0	0	0	0	0
Cirolar	0	0	0	0	0	0
Diğer Garanti ve Kefaletler	0	21	21	0	47	47
<b>Taahhütler</b>	<b>256</b>	<b>52</b>	<b>308</b>	<b>214</b>	<b>88</b>	<b>302</b>
Cayılmaz Taahhütler	256	52	308	214	88	302
Cayılabilir Taahhütler	0	0	0	0	0	0
<b>Türev Finansal Araçlar</b>	<b>474</b>	<b>1.232</b>	<b>1.707</b>	<b>487</b>	<b>1.111</b>	<b>1.598</b>
Riskten Korun. Amaç. Türev Finan. Araçlar	0	0	0	0	0	0
Alım Satım Amaçlı İşlemler	474	1.232	1.707	487	1.111	1.598
<b>Emanet ve Rehinli Kıymetler</b>	<b>2.834</b>	<b>809</b>	<b>3.644</b>	<b>3.002</b>	<b>1.022</b>	<b>4.024</b>
Emanet Kıymetler	125	40	165	120	31	151
Rehinli Kıymetler	2.709	769	3.478	2.862	991	3.852
Kabul Edilen Avaller ve Kefaletler	0	0	0	21	0	21
<b>Toplam Bilanço Dışı Hesaplar</b>	<b>3.980</b>	<b>2.528</b>	<b>6.508</b>	<b>4.286</b>	<b>2.849</b>	<b>7.135</b>

## Gelir ve Gider Kalemleri

(₺ Milyon)

	Aralık 2014	Aralık 2013
<b>Faiz Gelirleri</b>	<b>340</b>	<b>292</b>
Kredilerden Alınan Faizler	296	258
Zorunlu Karşılıklardan Alınan Faizler	0	0
Bankalardan Alınan Faizler	2	2
Para Piyasası İşlemlerinden Alınan Faizler	0	0
Menkul Değerlerden Alınan Faizler	39	32
Diğer Faiz Gelirleri	3	0
<b>Faiz Giderleri</b>	<b>161</b>	<b>152</b>
Mevduata Verilen Faizler	134	130
Kullanılan Kredilere Verilen Faizler	9	10
Para Piyasası İşlemlerine Verilen Faizler	17	10
İhraç Edilen Menkul Kıymetlere Verilen Faizler	0	0
Diğer Faiz Giderleri	0	2
<b>Net Faiz Geliri/Gideri</b>	<b>179</b>	<b>140</b>
<b>Net Ücret ve Komisyon Gelirleri/Giderleri</b>	<b>13</b>	<b>16</b>
Alınan Ücret ve Komisyonlar	17	20
Verilen Ücret ve Komisyonlar	4	3
<b>Temettü Gelirleri</b>	<b>1</b>	<b>0</b>
<b>Ticari Kar/Zarar (Net)</b>	<b>-33</b>	<b>-11</b>
Sermaye Piyasası İşlemleri Kâr/Zararı	9	2
Türev Finansal İşlemlerden Kar/Zarar	-23	76
Kambiyo İşlemleri Kâr/Zararı	-19	-89
<b>Diğer Faaliyet Gelirleri</b>	<b>21</b>	<b>71</b>
<b>Faaliyet Gelirleri/Giderleri Toplamı</b>	<b>182</b>	<b>216</b>
Kredi ve Diğer Alacaklar Değer Düşüş Karşılığı (-)	40	57
Kredi ve Diğer Alacaklara İlişkin Özel Karşılıklar (bilgi için)*	38	50
Genel Karşılık Giderleri (bilgi için)*	0	0
Diğer Faaliyet Giderleri (-)	127	112
Personel Giderleri (bilgi için)*	74	68
<b>Net Faaliyet Karı/Zararı</b>	<b>15</b>	<b>47</b>
Birleşme İşlemi Sonra. Gelir Ola. Kaydedilen Fazlalık Tutarı	0	0
Özkaynak Yöntemi Uygulanan Ortaklıklardan Kar/Zarar	0	0
Net Parasal Pozisyon Kar/Zararı	0	0
<b>Sürdürülen Faaliyetler Vergi Öncesi Kar/Zarar</b>	<b>15</b>	<b>47</b>
Sürdürülen Faaliyetler Vergi Karşılığı (±)	-3	-3
<b>Sürdürülen Faaliyetler Dönem Net Kar/Zararı</b>	<b>13</b>	<b>44</b>
<b>Durdurulan Faaliyetler Vergi Öncesi Kar/Zarar</b>	<b>0</b>	<b>0</b>
Durdurulan Faaliyetler Vergi Karşılığı (±)	0	0
<b>Durdurulan Faaliyetler Dönem Net Kar/Zararı</b>	<b>0</b>	<b>0</b>
<b>Net Dönem Karı / Zararı</b>	<b>13</b>	<b>44</b>

\* Gelir-gider tablosuna ait dipnotlardan alınmıştır.

Rasyolar  
(%)

	Aralık 2014	Aralık 2013
<b>Sermaye Yeterliliği</b>		
Özkaynaklar / ((Kredi + Piyasa + Operasyonel Riski İçin Gerekli Sermaye Yükümlülüğü)*12.5)*100	18,9	17,4
Özkaynaklar / Toplam Aktifler	16,9	15,6
(Özkaynaklar - Duran Aktifler) / Toplam Aktifler	14,1	13,5
Net Bilanço Pozisyonu / Özkaynaklar	-76,8	-54,7
(Net Bilanço Pozisyonu + Net Nazım Hesap Pozisyonu) / Özkaynaklar	-0,1	-1,2
<b>Bilanço Yapısı</b>		
TP Aktifler / Toplam Aktifler	77,8	73,4
TP Pasifler / Toplam Pasifler	59,7	58,9
YP Aktifler / YP Pasifler	55,1	64,6
TP Mevduat / Toplam Mevduat	54,1	49,6
TP Krediler ve Alacaklar / Toplam Krediler ve Alacaklar	84,5	78,9
Toplam Mevduat / Toplam Aktifler	68,6	65,6
Alınan Krediler / Toplam Aktifler	9,5	8,9
<b>Aktif Kalitesi</b>		
Finansal Varlıklar (net) / Toplam Aktifler	5,9	10,5
Toplam Krediler ve Alacaklar / Toplam Aktifler	76,5	73,3
Toplam Krediler ve Alacaklar / Toplam Mevduat	111,5	111,6
Takipteki Krediler (brüt) / Toplam Krediler ve Alacaklar	5,6	6,4
Takipteki Krediler (net) / Toplam Krediler ve Alacaklar	1,7	1,6
Özel Karşılıklar / Takipteki Krediler	69,9	74,3
Duran Aktifler / Toplam Aktifler	2,8	2,1
Tüketici Kredileri / Toplam Krediler ve Alacaklar	13,4	13,1
<b>Likidite</b>		
Likit Aktifler / Toplam Aktifler	19,8	24,1
Likit Aktifler / Kısa Vadeli Yükümlülükler	35,9	39,5
TP Likit Aktifler / Toplam Aktifler	10,0	13,5
<b>Karlılık</b>		
Net Dönem Karı (Zararı) / Toplam Aktifler	0,3	1,1
Net Dönem Karı (Zararı) / Özkaynaklar	2,0	7,3
Sürdürülen Faaliyeler Vergi Öncesi Kar (Zarar) / Toplam Aktifler	0,4	1,2
<b>Gelir-Gider Yapısı</b>		
Özel Karşılıklar Sonrası Net Faiz Geliri / Toplam Aktifler	3,9	2,3
Özel Karşılıklar Sonrası Net Faiz Geliri / Toplam Faaliyet Gelirleri (Giderleri)	77,6	41,7
Faiz Dışı Gelirler (net) / Toplam Aktifler	0,1	2,0
Diğer Faaliyet Giderleri / Toplam Aktifler	3,5	2,9
Personel Giderleri / Diğer Faaliyet Giderleri	58,4	61,1
Faiz Dışı Gelirler (net) / Diğer Faaliyet Giderleri	2,0	67,9

# Turkish Bank A.Ş.

## Aktifler

(₺ Milyon)

	Aralık 2014			%	Aralık 2013			%
	TP	YP	Toplam		TP	YP	Toplam	
<b>Nakit Değerler ve Merkez Bankası</b>	<b>62</b>	<b>127</b>	<b>189</b>	<b>13,5</b>	<b>20</b>	<b>101</b>	<b>121</b>	<b>10,7</b>
<b>Gerçeğe Uygun D. Farkı K/Z Yan.FV (Net)</b>	<b>2</b>	<b>0</b>	<b>2</b>	<b>0,1</b>	<b>1</b>	<b>0</b>	<b>1</b>	<b>0,1</b>
Alım Satım Amaçlı Finansal Varlıklar	2	0	2	0,1	1	0	1	0,1
Devlet Borçlanma Senetleri	0	0	0	0,0	0	0	0	0,0
Sermayede Payı Temsil Eden Menkul Değ.	0	0	0	0,0	0	0	0	0,0
Alım Satım Amaçlı Türev Finansal Varlıklar	2	0	2	0,1	1	0	1	0,1
Diğer Menkul Değerler	0	0	0	0,0	0	0	0	0,0
Gerçeğe Uyg.D.Farkı K/Z Yansı.O.Sın.FV	0	0	0	0,0	0	0	0	0,0
Devlet Borçlanma Senetleri	0	0	0	0,0	0	0	0	0,0
Sermayede Payı Temsil Eden Menkul Değ.	0	0	0	0,0	0	0	0	0,0
Krediler	0	0	0	0,0	0	0	0	0,0
Diğer Menkul Değerler	0	0	0	0,0	0	0	0	0,0
<b>Bankalar</b>	<b>37</b>	<b>143</b>	<b>179</b>	<b>12,8</b>	<b>172</b>	<b>134</b>	<b>306</b>	<b>27,2</b>
<b>Para Piyasalarından Alacaklar</b>	<b>0</b>	<b>0</b>	<b>0</b>	<b>0,0</b>	<b>0</b>	<b>0</b>	<b>0</b>	<b>0,0</b>
Bankalararası Para Piyasasından Alacaklar	0	0	0	0,0	0	0	0	0,0
İMKB Takasbank Piyasasından Alacaklar	0	0	0	0,0	0	0	0	0,0
Ters Repo İşlemlerinden Alacaklar	0	0	0	0,0	0	0	0	0,0
<b>Satılmaya Hazır Finansal Varlıklar (Net)</b>	<b>74</b>	<b>0</b>	<b>74</b>	<b>5,3</b>	<b>100</b>	<b>0</b>	<b>100</b>	<b>8,9</b>
Sermayede Payı Temsil Eden Menkul Değ.	0	0	0	0,0	0	0	0	0,0
Devlet Borçlanma Senetleri	31	0	31	2,2	49	0	49	4,3
Diğer Menkul Değerler	43	0	43	3,0	51	0	51	4,6
<b>Krediler ve Alacaklar</b>	<b>458</b>	<b>438</b>	<b>896</b>	<b>64,0</b>	<b>248</b>	<b>288</b>	<b>536</b>	<b>47,6</b>
Krediler ve Alacaklar	455	438	893	63,8	247	288	535	47,5
Bankanın Dahil Olduğu Risk Grubuna Kul. Kre.	0	0	0	0,0	0	0	0	0,0
Devlet Borçlanma Senetleri	0	0	0	0,0	0	0	0	0,0
Diğer	455	438	893	63,8	247	288	535	47,5
Takipteki Krediler	8	0	8	0,5	4	0	4	0,4
Özel Karşılıklar (-)	5	0	5	0,3	3	0	3	0,3
<b>Factoring Alacakları</b>	<b>0</b>	<b>0</b>	<b>0</b>	<b>0,0</b>	<b>0</b>	<b>0</b>	<b>0</b>	<b>0,0</b>
<b>Vadeye Kadar Elde Tutulacak Yatırım.(Net)</b>	<b>0</b>	<b>0</b>	<b>0</b>	<b>0,0</b>	<b>0</b>	<b>0</b>	<b>0</b>	<b>0,0</b>
Devlet Borçlanma Senetleri	0	0	0	0,0	0	0	0	0,0
Diğer Menkul Değerler	0	0	0	0,0	0	0	0	0,0
<b>İştirakler (Net)</b>	<b>0</b>	<b>0</b>	<b>0</b>	<b>0,0</b>	<b>0</b>	<b>0</b>	<b>0</b>	<b>0,0</b>
Özkaynak Yönt. Göre Muhasebeleştirilenler	0	0	0	0,0	0	0	0	0,0
Konsolide Edilmeyenler	0	0	0	0,0	0	0	0	0,0
Mali İştirakler	0	0	0	0,0	0	0	0	0,0
Mali Olmayan İştirakler	0	0	0	0,0	0	0	0	0,0
<b>Bağlı Ortaklıklar (Net)</b>	<b>33</b>	<b>0</b>	<b>33</b>	<b>2,4</b>	<b>31</b>	<b>0</b>	<b>31</b>	<b>2,7</b>
Konsolide Edilmeyen Mali Ortaklıklar	33	0	33	2,4	31	0	31	2,7
Konsolide Edilmeyen Mali Olmayan Ortaklıklar	0	0	0	0,0	0	0	0	0,0
<b>Birlikte Kontrol Edi. Ortaklık.(iş ort.)( Net)</b>	<b>0</b>	<b>0</b>	<b>0</b>	<b>0,0</b>	<b>0</b>	<b>0</b>	<b>0</b>	<b>0,0</b>
Özkaynak Yönt. Göre Muhasebeleştirilenler	0	0	0	0,0	0	0	0	0,0
Konsolide Edilmeyenler	0	0	0	0,0	0	0	0	0,0
Mali Ortaklıklar	0	0	0	0,0	0	0	0	0,0
Mali Olmayan Ortaklıklar	0	0	0	0,0	0	0	0	0,0
<b>Kiralama İşlemlerinden Alacaklar</b>	<b>0</b>	<b>0</b>	<b>0</b>	<b>0,0</b>	<b>0</b>	<b>0</b>	<b>0</b>	<b>0,0</b>
Finansal Kiralama Alacakları	0	0	0	0,0	0	0	0	0,0
Faaliyet Kiralaması Alacakları	0	0	0	0,0	0	0	0	0,0
Diğer	0	0	0	0,0	0	0	0	0,0
Kazanılmamış Gelirler (-)	0	0	0	0,0	0	0	0	0,0
<b>Riskten Korunma Amaçlı Türev FV</b>	<b>0</b>	<b>0</b>	<b>0</b>	<b>0,0</b>	<b>0</b>	<b>0</b>	<b>0</b>	<b>0,0</b>
Gerçeğe Uygun Değer Risk. Korun. Amaçlılar	0	0	0	0,0	0	0	0	0,0
Nakit Akış Riskinden Korunma Amaçlılar	0	0	0	0,0	0	0	0	0,0
Yurtdışındaki Net Yat. Risk. Korun. Amaçlılar	0	0	0	0,0	0	0	0	0,0
<b>Maddi Duran Varlıklar (Net)</b>	<b>9</b>	<b>0</b>	<b>9</b>	<b>0,6</b>	<b>10</b>	<b>0</b>	<b>10</b>	<b>0,9</b>
<b>Maddi Olmayan Duran Varlıklar (Net)</b>	<b>4</b>	<b>0</b>	<b>4</b>	<b>0,3</b>	<b>1</b>	<b>0</b>	<b>1</b>	<b>0,1</b>
Şerefiye	0	0	0	0,0	0	0	0	0,0
Diğer	4	0	4	0,3	1	0	1	0,1
<b>Yatırım Amaçlı Gayrimenkuller (Net)</b>	<b>0</b>	<b>0</b>	<b>0</b>	<b>0,0</b>	<b>0</b>	<b>0</b>	<b>0</b>	<b>0,0</b>
<b>Vergi Varlığı</b>	<b>0</b>	<b>0</b>	<b>0</b>	<b>0,0</b>	<b>1</b>	<b>0</b>	<b>1</b>	<b>0,1</b>
Cari Vergi Varlığı	0	0	0	0,0	0	0	0	0,0
Ertelenmiş Vergi Varlığı	0	0	0	0,0	1	0	1	0,1
<b>Satış Amaç. Elde Tut. ve Durdu. Faal. İliş. DV</b>	<b>0</b>	<b>0</b>	<b>0</b>	<b>0,0</b>	<b>0</b>	<b>0</b>	<b>0</b>	<b>0,0</b>
<b>Diğer Aktifler</b>	<b>13</b>	<b>1</b>	<b>14</b>	<b>1,0</b>	<b>17</b>	<b>1</b>	<b>18</b>	<b>1,6</b>
<b>Toplam Aktifler</b>	<b>691</b>	<b>709</b>	<b>1.400</b>	<b>100,0</b>	<b>601</b>	<b>524</b>	<b>1.125</b>	<b>100,0</b>

## Pasifler

(₺ Milyon)

	Aralık 2014			%	Aralık 2013			%
	TP	YP	Toplam		TP	YP	Toplam	
<b>Mevduat</b>	<b>349</b>	<b>556</b>	<b>906</b>	<b>64,7</b>	<b>245</b>	<b>408</b>	<b>653</b>	<b>58,1</b>
Bankanın Dah. olduğu Risk Grubunun Mevduatı	3	2	5	0,4	39	23	62	5,5
Diğer	346	554	900	64,3	207	385	591	52,6
<b>Alım Satım Amaçlı Türev Finansal Borçlar</b>	<b>0</b>	<b>0</b>	<b>1</b>	<b>0,1</b>	<b>0</b>	<b>0</b>	<b>0</b>	<b>0,0</b>
<b>Alınan Krediler</b>	<b>15</b>	<b>180</b>	<b>195</b>	<b>13,9</b>	<b>21</b>	<b>154</b>	<b>175</b>	<b>15,5</b>
<b>Para Piyasalarına Borçlar</b>	<b>22</b>	<b>0</b>	<b>22</b>	<b>1,6</b>	<b>38</b>	<b>0</b>	<b>38</b>	<b>3,3</b>
Bankalararası Para Piyasalarına Borçlar	0	0	0	0,0	0	0	0	0,0
İMKB Takasbank Piyasasından Borçlar	0	0	0	0,0	0	0	0	0,0
Repo İşlemlerinden Sağlanan Fonlar	22	0	22	1,6	38	0	38	3,3
<b>İhraç Edilen Menkul Kıymetler (Net)</b>	<b>59</b>	<b>0</b>	<b>59</b>	<b>4,2</b>	<b>60</b>	<b>0</b>	<b>60</b>	<b>5,3</b>
Bonolar	59	0	59	4,2	60	0	60	5,3
Varlığa Dayalı Menkul Kıymetler	0	0	0	0,0	0	0	0	0,0
Tahviller	0	0	0	0,0	0	0	0	0,0
<b>Fonlar</b>	<b>0</b>	<b>0</b>	<b>0</b>	<b>0,0</b>	<b>0</b>	<b>0</b>	<b>0</b>	<b>0,0</b>
Müstakriz Fonları	0	0	0	0,0	0	0	0	0,0
Diğer	0	0	0	0,0	0	0	0	0,0
<b>Muhtelif Borçlar</b>	<b>2</b>	<b>5</b>	<b>6</b>	<b>0,4</b>	<b>2</b>	<b>3</b>	<b>4</b>	<b>0,4</b>
<b>Diğer Yabancı Kaynaklar</b>	<b>12</b>	<b>0</b>	<b>12</b>	<b>0,9</b>	<b>16</b>	<b>0</b>	<b>16</b>	<b>1,5</b>
<b>Faktoring Borçları</b>	<b>0</b>	<b>0</b>	<b>0</b>	<b>0,0</b>	<b>0</b>	<b>0</b>	<b>0</b>	<b>0,0</b>
<b>Kiralama İşlemlerinden Borçlar</b>	<b>0</b>	<b>0</b>	<b>0</b>	<b>0,0</b>	<b>0</b>	<b>0</b>	<b>0</b>	<b>0,0</b>
Finansal Kiralama Borçları	0	0	0	0,0	0	0	0	0,0
Faaliyet Kiralaması Borçları	0	0	0	0,0	0	0	0	0,0
Diğer	0	0	0	0,0	0	0	0	0,0
Ertelenmiş Finansal Kiralama Giderleri (-)	0	0	0	0,0	0	0	0	0,0
<b>Risken Kor. Amaç. Türev Finan. Borçlar</b>	<b>0</b>	<b>0</b>	<b>0</b>	<b>0,0</b>	<b>0</b>	<b>0</b>	<b>0</b>	<b>0,0</b>
Gerçeğe uygun Değer Risk.Korun.Amaçlılar	0	0	0	0,0	0	0	0	0,0
Nakit Akış Riskinden Korunma Amaçlılar	0	0	0	0,0	0	0	0	0,0
Yurtdışındaki Net Yat. Risk. Korun. Amaçlılar	0	0	0	0,0	0	0	0	0,0
<b>Karşılıklar</b>	<b>10</b>	<b>0</b>	<b>10</b>	<b>0,7</b>	<b>5</b>	<b>0</b>	<b>5</b>	<b>0,5</b>
Genel Karşılıklar	8	0	8	0,6	4	0	4	0,4
Yeniden Yapılanma Karşılığı	0	0	0	0,0	0	0	0	0,0
Çalışan Hakları Karşılığı	1	0	1	0,1	1	0	1	0,1
Sigorta Teknik Karşılıkları (Net)	0	0	0	0,0	0	0	0	0,0
Diğer Karşılıklar	1	0	1	0,0	0	0	0	0,0
<b>Vergi Borcu</b>	<b>3</b>	<b>0</b>	<b>3</b>	<b>0,2</b>	<b>2</b>	<b>0</b>	<b>2</b>	<b>0,1</b>
Cari Vergi Borcu	3	0	3	0,2	2	0	2	0,1
Ertelenmiş Vergi Borcu	0	0	0	0,0	0	0	0	0,0
<b>Satış Amaç.El.Tut. ve Dur.Faal.İl.DV Borç.</b>	<b>0</b>	<b>0</b>	<b>0</b>	<b>0,0</b>	<b>0</b>	<b>0</b>	<b>0</b>	<b>0,0</b>
<b>Sermaye Benzeri Krediler</b>	<b>0</b>	<b>0</b>	<b>0</b>	<b>0,0</b>	<b>0</b>	<b>0</b>	<b>0</b>	<b>0,0</b>
<b>Özkaynaklar</b>	<b>187</b>	<b>0</b>	<b>187</b>	<b>13,3</b>	<b>172</b>	<b>0</b>	<b>172</b>	<b>15,3</b>
Ödenmiş Sermaye	175	0	175	12,5	165	0	165	14,7
Sermaye Yedekleri	0	0	0	0,0	0	0	0	0,0
Hisse Senedi İhraç Primleri	0	0	0	0,0	0	0	0	0,0
Hisse Senedi İptal Kârları	0	0	0	0,0	0	0	0	0,0
Menkul Değerler Değerleme Farkları	0	0	0	0,0	0	0	0	0,0
Maddi Duran Varlıklar Yen. Değ. Farkları	0	0	0	0,0	0	0	0	0,0
Maddi Olmayan Dur. Var. Yen. Değ. Farkları	0	0	0	0,0	0	0	0	0,0
Yat. Amaçlı G.menkuller Yen. Değ. Farkları	0	0	0	0,0	0	0	0	0,0
İştir., Bağ. Ort.ve Bir. Kon. Edi. Ort. Bed. HS	0	0	0	0,0	0	0	0	0,0
Risken Korunma Fonları (Etkin Kısım)	0	0	0	0,0	0	0	0	0,0
Sat.A.El.Tut.ve Dur.Faal.İl.DV Bir.Değ.Fark.	0	0	0	0,0	0	0	0	0,0
Diğer Sermaye Yedekleri	0	0	0	0,0	0	0	0	0,0
Kâr Yedekleri	7	0	7	0,5	7	0	7	0,7
Yasal Yedekler	3	0	3	0,2	3	0	3	0,2
Statü Yedekleri	0	0	0	0,0	0	0	0	0,0
Olağanüstü Yedekler	5	0	5	0,3	5	0	5	0,4
Diğer Kâr Yedekleri	0	0	0	0,0	0	0	0	0,0
Kâr veya Zarar	5	0	5	0,3	0	0	0	0,0
Geçmiş Yıllar Kâr ve Zararları	0	0	0	0,0	0	0	0	0,0
Dönem Net Kâr ve Zararı	5	0	5	0,3	0	0	0	0,0
<b>Toplam Pasifler</b>	<b>658</b>	<b>742</b>	<b>1.400</b>	<b>100,0</b>	<b>560</b>	<b>565</b>	<b>1.125</b>	<b>100,0</b>



# Turkish Bank A.Ş.

## Bilanço Dışı Yükümlülükler

(₺ Milyon)

	Aralık 2014			Aralık 2013		
	TP	YP	Toplam	TP	YP	Toplam
<b>Garanti ve Kefaletler</b>	<b>98</b>	<b>105</b>	<b>203</b>	<b>47</b>	<b>44</b>	<b>91</b>
Teminat Mektupları	98	46	144	47	36	84
Banka Kredileri	0	20	20	0	5	5
Akreditifler	0	39	39	0	3	3
Garanti Verilen Prefinansmanlar	0	0	0	0	0	0
Cirolar	0	0	0	0	0	0
Diğer Garanti ve Kefaletler	0	0	0	0	0	0
<b>Taahhütler</b>	<b>23</b>	<b>12</b>	<b>35</b>	<b>29</b>	<b>15</b>	<b>44</b>
Cayılmaz Taahhütler	23	12	35	29	15	44
Cayılabilir Taahhütler	0	0	0	0	0	0
<b>Türev Finansal Araçlar</b>	<b>9</b>	<b>138</b>	<b>147</b>	<b>9</b>	<b>16</b>	<b>26</b>
Riskten Korun. Amaç. Türev Finan. Araçlar	0	0	0	0	0	0
Alım Satım Amaçlı İşlemler	9	138	147	9	16	26
<b>Emanet ve Rehinli Kıymetler</b>	<b>1.292</b>	<b>1.137</b>	<b>2.429</b>	<b>967</b>	<b>960</b>	<b>1.927</b>
Emanet Kıymetler	27	142	168	29	132	161
Rehinli Kıymetler	1.265	996	2.261	938	828	1.767
Kabul Edilen Avaller ve Kefaletler	0	0	0	0	0	0
<b>Toplam Bilanço Dışı Hesaplar</b>	<b>1.422</b>	<b>1.392</b>	<b>2.814</b>	<b>1.053</b>	<b>1.035</b>	<b>2.089</b>

## Gelir ve Gider Kalemleri

(₺ Milyon)

	Aralık 2014	Aralık 2013
<b>Faiz Gelirleri</b>	<b>94</b>	<b>56</b>
Kredilerden Alınan Faizler	80	43
Zorunlu Karşılıklardan Alınan Faizler	0	0
Bankalardan Alınan Faizler	4	6
Para Piyasası İşlemlerinden Alınan Faizler	0	1
Menkul Değerlerden Alınan Faizler	10	7
Diğer Faiz Gelirleri	0	0
<b>Faiz Giderleri</b>	<b>50</b>	<b>28</b>
Mevduata Verilen Faizler	38	22
Kullanılan Kredilere Verilen Faizler	6	3
Para Piyasası İşlemlerine Verilen Faizler	2	1
İhraç Edilen Menkul Kıymetlere Verilen Faizler	4	1
Diğer Faiz Giderleri	0	0
<b>Net Faiz Geliri/Gideri</b>	<b>44</b>	<b>28</b>
<b>Net Ücret ve Komisyon Gelirleri/Giderleri</b>	<b>2</b>	<b>1</b>
Alınan Ücret ve Komisyonlar	4	3
Verilen Ücret ve Komisyonlar	2	1
<b>Temettü Gelirleri</b>	<b>0</b>	<b>0</b>
<b>Ticari Kar/Zarar (Net)</b>	<b>-1</b>	<b>0</b>
Sermaye Piyasası İşlemleri Kâr/Zararı	0	1
Türev Finansal İşlemlerden Kar/Zarar	1	5
Kambiyo İşlemleri Kâr/Zararı	-2	-6
<b>Diğer Faaliyet Gelirleri</b>	<b>5</b>	<b>6</b>
<b>Faaliyet Gelirleri/Giderleri Toplamı</b>	<b>50</b>	<b>36</b>
Kredi ve Diğer Alacaklar Değer Düşüş Karşılığı (-)	5	2
Kredi ve Diğer Alacaklara İlişkin Özel Karşılıklar (bilgi için)*	2	1
Genel Karşılık Giderleri (bilgi için)*	3	1
Diğer Faaliyet Giderleri (-)	39	34
Personel Giderleri (bilgi için)*	21	19
<b>Net Faaliyet Karı/Zararı</b>	<b>6</b>	<b>0</b>
Birleşme İşlemi Sonra. Gelir Ola. Kaydedilen Fazlalık Tutarı	0	0
Özkaynak Yöntemi Uygulanan Ortaklıklardan Kar/Zarar	0	0
Net Parasal Pozisyon Kar/Zararı	0	0
<b>Sürdürülen Faaliyetler Vergi Öncesi Kar/Zarar</b>	<b>6</b>	<b>0</b>
Sürdürülen Faaliyetler Vergi Karşılığı (±)	-1	0
<b>Sürdürülen Faaliyetler Dönem Net Kar/Zararı</b>	<b>5</b>	<b>0</b>
<b>Durdurulan Faaliyetler Vergi Öncesi Kar/Zarar</b>	<b>0</b>	<b>0</b>
Durdurulan Faaliyetler Vergi Karşılığı (±)	0	0
<b>Durdurulan Faaliyetler Dönem Net Kar/Zararı</b>	<b>0</b>	<b>0</b>
<b>Net Dönem Karı / Zararı</b>	<b>5</b>	<b>0</b>

\* Gelir-gider tablosuna ait dipnotlardan alınmıştır.

## Rasyolar

(%)

	Aralık 2014	Aralık 2013
<b>Sermaye Yeterliliği</b>		
Özkaynaklar / ((Kredi + Piyasa + Operasyonel Riski İçin Gerekli Sermaye Yükümlülüğü)*12.5)*100	17,1	19,8
Özkaynaklar / Toplam Aktifler	13,3	15,3
(Özkaynaklar - Duran Aktifler) / Toplam Aktifler	9,8	11,4
Net Bilanço Pozisyonu / Özkaynaklar	-2,2	-2,2
(Net Bilanço Pozisyonu + Net Nazım Hesap Pozisyonu) / Özkaynaklar	1,1	0,2
<b>Bilanço Yapısı</b>		
TP Aktifler / Toplam Aktifler	49,3	53,4
TP Pasifler / Toplam Pasifler	47,0	49,8
YP Aktifler / YP Pasifler	95,7	92,8
TP Mevduat / Toplam Mevduat	38,6	37,6
TP Krediler ve Alacaklar / Toplam Krediler ve Alacaklar	51,1	46,3
Toplam Mevduat / Toplam Aktifler	64,7	58,1
Alınan Krediler / Toplam Aktifler	13,9	15,5
<b>Aktif Kalitesi</b>		
Finansal Varlıklar (net) / Toplam Aktifler	5,4	9,0
Toplam Krediler ve Alacaklar / Toplam Aktifler	64,0	47,6
Toplam Krediler ve Alacaklar / Toplam Mevduat	99,0	82,0
Takipteki Krediler (brüt) / Toplam Krediler ve Alacaklar	0,8	0,8
Takipteki Krediler (net) / Toplam Krediler ve Alacaklar	0,3	0,2
Özel Karşılıklar / Takipteki Krediler	62,5	77,2
Duran Aktifler / Toplam Aktifler	3,5	3,9
Tüketici Kredileri / Toplam Krediler ve Alacaklar	1,1	1,5
<b>Likidite</b>		
Likit Aktifler / Toplam Aktifler	31,7	47,0
Likit Aktifler / Kısa Vadeli Yükümlülükler	164,3	99,9
TP Likit Aktifler / Toplam Aktifler	12,4	26,0
<b>Karlılık</b>		
Net Dönem Karı (Zararı) / Toplam Aktifler	0,3	0,0
Net Dönem Karı (Zararı) / Özkaynaklar	2,5	0,0
Sürdürülen Faaliyeler Vergi Öncesi Kar (Zarar) / Toplam Aktifler	0,4	0,0
<b>Gelir-Gider Yapısı</b>		
Özel Karşılıklar Sonrası Net Faiz Geliri / Toplam Aktifler	3,0	2,4
Özel Karşılıklar Sonrası Net Faiz Geliri / Toplam Faaliyet Gelirleri (Giderleri)	82,9	75,1
Faiz Dışı Gelirler (net) / Toplam Aktifler	0,5	0,7
Diğer Faaliyet Giderleri / Toplam Aktifler	2,8	3,0
Personel Giderleri / Diğer Faaliyet Giderleri	52,9	55,8
Faiz Dışı Gelirler (net) / Diğer Faaliyet Giderleri	17,1	22,6

# Türk Ekonomi Bankası A.Ş.

## Aktifler

(₺ Milyon)

	Aralık 2014			%	Aralık 2013			%
	TP	YP	Toplam		TP	YP	Toplam	
<b>Nakit Değerler ve Merkez Bankası</b>	<b>862</b>	<b>7.605</b>	<b>8.467</b>	<b>13,4</b>	<b>632</b>	<b>6.179</b>	<b>6.812</b>	<b>12,8</b>
<b>Gerçeğe Uygun D. Farkı K/Z Yan.FV (Net)</b>	<b>590</b>	<b>89</b>	<b>678</b>	<b>1,1</b>	<b>1.299</b>	<b>53</b>	<b>1.352</b>	<b>2,5</b>
Alım Satım Amaçlı Finansal Varlıklar	590	89	678	1,1	1.299	53	1.352	2,5
Devlet Borçlanma Senetleri	78	10	88	0,1	643	11	654	1,2
Sermayede Payı Temsil Eden Menkul Değ.	0	0	0	0,0	0	0	0	0,0
Alım Satım Amaçlı Türev Finansal Varlıklar	512	79	591	0,9	657	42	699	1,3
Diğer Menkul Değerler	0	0	0	0,0	0	0	0	0,0
Gerçeğe Uyg.D.Farkı K/Z Yansı.O.Sın.FV	0	0	0	0,0	0	0	0	0,0
Devlet Borçlanma Senetleri	0	0	0	0,0	0	0	0	0,0
Sermayede Payı Temsil Eden Menkul Değ.	0	0	0	0,0	0	0	0	0,0
Krediler	0	0	0	0,0	0	0	0	0,0
Diğer Menkul Değerler	0	0	0	0,0	0	0	0	0,0
<b>Bankalar</b>	<b>595</b>	<b>208</b>	<b>803</b>	<b>1,3</b>	<b>75</b>	<b>249</b>	<b>324</b>	<b>0,6</b>
<b>Para Piyasalarından Alacaklar</b>	<b>550</b>	<b>0</b>	<b>550</b>	<b>0,9</b>	<b>0</b>	<b>0</b>	<b>0</b>	<b>0,0</b>
Bankalararası Para Piyasasından Alacaklar	0	0	0	0,0	0	0	0	0,0
İMKB Takasbank Piyasasından Alacaklar	0	0	0	0,0	0	0	0	0,0
Ters Repo İşlemlerinden Alacaklar	550	0	550	0,9	0	0	0	0,0
<b>Satılmaya Hazır Finansal Varlıklar (Net)</b>	<b>4.305</b>	<b>8</b>	<b>4.313</b>	<b>6,8</b>	<b>4.251</b>	<b>8</b>	<b>4.259</b>	<b>8,0</b>
Sermayede Payı Temsil Eden Menkul Değ.	21	0	21	0,0	20	0	20	0,0
Devlet Borçlanma Senetleri	4.284	8	4.292	6,8	4.230	8	4.238	7,9
Diğer Menkul Değerler	0	0	0	0,0	1	0	1	0,0
<b>Krediler ve Alacaklar</b>	<b>37.472</b>	<b>7.921</b>	<b>45.392</b>	<b>72,1</b>	<b>31.047</b>	<b>7.088</b>	<b>38.135</b>	<b>71,4</b>
Krediler ve Alacaklar	37.071	7.921	44.991	71,4	30.707	7.088	37.795	70,8
Bankanın Dahil Olduğu Risk Grubuna Kul. Kre.	89	0	89	0,1	17	2	19	0,0
Devlet Borçlanma Senetleri	0	0	0	0,0	0	0	0	0,0
Diğer	36.982	7.921	44.902	71,3	30.690	7.086	37.776	70,7
Takipteki Krediler	1.120	0	1.120	1,8	868	0	868	1,6
Özel Karşılıklar (-)	720	0	720	1,1	528	0	528	1,0
<b>Factoring Alacakları</b>	<b>0</b>	<b>0</b>	<b>0</b>	<b>0,0</b>	<b>0</b>	<b>0</b>	<b>0</b>	<b>0,0</b>
<b>Vadeye Kadar Elde Tutulacak Yatırım.(Net)</b>	<b>317</b>	<b>0</b>	<b>317</b>	<b>0,5</b>	<b>293</b>	<b>0</b>	<b>293</b>	<b>0,5</b>
Devlet Borçlanma Senetleri	317	0	317	0,5	293	0	293	0,5
Diğer Menkul Değerler	0	0	0	0,0	0	0	0	0,0
<b>İştirakler (Net)</b>	<b>0</b>	<b>0</b>	<b>0</b>	<b>0,0</b>	<b>0</b>	<b>0</b>	<b>0</b>	<b>0,0</b>
Özkaynak Yönt. Göre Muhasebeleştirilenler	0	0	0	0,0	0	0	0	0,0
Konsolide Edilmeyenler	0	0	0	0,0	0	0	0	0,0
Mali İştirakler	0	0	0	0,0	0	0	0	0,0
Mali Olmayan İştirakler	0	0	0	0,0	0	0	0	0,0
<b>Bağlı Ortaklıklar (Net)</b>	<b>116</b>	<b>61</b>	<b>177</b>	<b>0,3</b>	<b>107</b>	<b>61</b>	<b>168</b>	<b>0,3</b>
Konsolide Edilmeyen Mali Ortaklıklar	116	61	177	0,3	107	61	168	0,3
Konsolide Edilmeyen Mali Olmayan Ortaklıklar	0	0	0	0,0	0	0	0	0,0
<b>Birlikte Kontrol Edi. Ortaklık.(iş ort.)( Net)</b>	<b>0</b>	<b>0</b>	<b>0</b>	<b>0,0</b>	<b>0</b>	<b>0</b>	<b>0</b>	<b>0,0</b>
Özkaynak Yönt. Göre Muhasebeleştirilenler	0	0	0	0,0	0	0	0	0,0
Konsolide Edilmeyenler	0	0	0	0,0	0	0	0	0,0
Mali Ortaklıklar	0	0	0	0,0	0	0	0	0,0
Mali Olmayan Ortaklıklar	0	0	0	0,0	0	0	0	0,0
<b>Kiralama İşlemlerinden Alacaklar</b>	<b>0</b>	<b>0</b>	<b>0</b>	<b>0,0</b>	<b>0</b>	<b>0</b>	<b>0</b>	<b>0,0</b>
Finansal Kiralama Alacakları	0	0	0	0,0	0	0	0	0,0
Faaliyet Kiralaması Alacakları	0	0	0	0,0	0	0	0	0,0
Diğer	0	0	0	0,0	0	0	0	0,0
Kazanılmamış Gelirler (-)	0	0	0	0,0	0	0	0	0,0
<b>Riskten Korunma Amaçlı Türev FV</b>	<b>61</b>	<b>0</b>	<b>61</b>	<b>0,1</b>	<b>112</b>	<b>0</b>	<b>112</b>	<b>0,2</b>
Gerçeğe Uygun Değer Risk. Korun. Amaçlılar	2	0	2	0,0	57	0	57	0,1
Nakit Akış Riskinden Korunma Amaçlılar	59	0	59	0,1	55	0	55	0,1
Yurtdışındaki Net Yat. Risk. Korun. Amaçlılar	0	0	0	0,0	0	0	0	0,0
<b>Maddi Duran Varlıklar (Net)</b>	<b>315</b>	<b>0</b>	<b>315</b>	<b>0,5</b>	<b>322</b>	<b>0</b>	<b>322</b>	<b>0,6</b>
<b>Maddi Olmayan Duran Varlıklar (Net)</b>	<b>475</b>	<b>0</b>	<b>475</b>	<b>0,8</b>	<b>474</b>	<b>0</b>	<b>474</b>	<b>0,9</b>
Şerefiye	421	0	421	0,7	421	0	421	0,8
Diğer	54	0	54	0,1	53	0	53	0,1
<b>Yatırım Amaçlı Gayrimenkuller (Net)</b>	<b>0</b>	<b>0</b>	<b>0</b>	<b>0,0</b>	<b>0</b>	<b>0</b>	<b>0</b>	<b>0,0</b>
<b>Vergi Varlığı</b>	<b>101</b>	<b>0</b>	<b>101</b>	<b>0,2</b>	<b>35</b>	<b>0</b>	<b>35</b>	<b>0,1</b>
Cari Vergi Varlığı	4	0	4	0,0	0	0	0	0,0
Ertelenmiş Vergi Varlığı	97	0	97	0,2	34	0	34	0,1
<b>Satış Amaç. Elde Tut. ve Durdu. Faal. İliş. DV</b>	<b>79</b>	<b>0</b>	<b>79</b>	<b>0,1</b>	<b>83</b>	<b>0</b>	<b>83</b>	<b>0,2</b>
<b>Diğer Aktifler</b>	<b>1.047</b>	<b>216</b>	<b>1.262</b>	<b>2,0</b>	<b>876</b>	<b>164</b>	<b>1.040</b>	<b>1,9</b>
<b>Toplam Aktifler</b>	<b>46.884</b>	<b>16.108</b>	<b>62.992</b>	<b>100,0</b>	<b>39.606</b>	<b>13.803</b>	<b>53.409</b>	<b>100,0</b>

## Pasifler

(₺ Milyon)

	Aralık 2014			%	Aralık 2013			%
	TP	YP	Toplam		TP	YP	Toplam	
<b>Mevduat</b>	<b>27.305</b>	<b>12.134</b>	<b>39.439</b>	<b>62,6</b>	<b>23.933</b>	<b>10.355</b>	<b>34.288</b>	<b>64,2</b>
Bankanın Dah. olduğu Risk Grubunun Mevduatı	883	1.273	2.157	3,4	1.302	569	1.871	3,5
Diğer	26.421	10.860	37.282	59,2	22.631	9.786	32.417	60,7
<b>Alım Satım Amaçlı Türev Finansal Borçlar</b>	<b>312</b>	<b>119</b>	<b>431</b>	<b>0,7</b>	<b>438</b>	<b>44</b>	<b>482</b>	<b>0,9</b>
<b>Alınan Krediler</b>	<b>252</b>	<b>8.810</b>	<b>9.062</b>	<b>14,4</b>	<b>532</b>	<b>6.261</b>	<b>6.793</b>	<b>12,7</b>
<b>Para Piyasalarına Borçlar</b>	<b>1.757</b>	<b>0</b>	<b>1.757</b>	<b>2,8</b>	<b>1.062</b>	<b>0</b>	<b>1.062</b>	<b>2,0</b>
Bankalararası Para Piyasalarına Borçlar	0	0	0	0,0	0	0	0	0,0
İMKB Takasbank Piyasasından Borçlar	0	0	0	0,0	0	0	0	0,0
Repo İşlemlerinden Sağlanan Fonlar	1.757	0	1.757	2,8	1.062	0	1.062	2,0
<b>İhraç Edilen Menkul Kıymetler (Net)</b>	<b>697</b>	<b>295</b>	<b>992</b>	<b>1,6</b>	<b>710</b>	<b>0</b>	<b>710</b>	<b>1,3</b>
Bonolar	697	295	992	1,6	507	0	507	0,9
Varlığa Dayalı Menkul Kıymetler	0	0	0	0,0	0	0	0	0,0
Tahviller	0	0	0	0,0	203	0	203	0,4
<b>Fonlar</b>	<b>0</b>	<b>0</b>	<b>0</b>	<b>0,0</b>	<b>0</b>	<b>0</b>	<b>0</b>	<b>0,0</b>
Müstakriz Fonları	0	0	0	0,0	0	0	0	0,0
Diğer	0	0	0	0,0	0	0	0	0,0
<b>Muhtelif Borçlar</b>	<b>941</b>	<b>182</b>	<b>1.123</b>	<b>1,8</b>	<b>962</b>	<b>148</b>	<b>1.110</b>	<b>2,1</b>
<b>Diğer Yabancı Kaynaklar</b>	<b>1.022</b>	<b>4</b>	<b>1.025</b>	<b>1,6</b>	<b>911</b>	<b>1</b>	<b>912</b>	<b>1,7</b>
<b>Faktoring Borçları</b>	<b>0</b>	<b>0</b>	<b>0</b>	<b>0,0</b>	<b>0</b>	<b>0</b>	<b>0</b>	<b>0,0</b>
<b>Kiralama İşlemlerinden Borçlar</b>	<b>0</b>	<b>0</b>	<b>0</b>	<b>0,0</b>	<b>0</b>	<b>0</b>	<b>0</b>	<b>0,0</b>
Finansal Kiralama Borçları	0	0	0	0,0	0	0	0	0,0
Faaliyet Kiralaması Borçları	0	0	0	0,0	0	0	0	0,0
Diğer	0	0	0	0,0	0	0	0	0,0
Ertelenmiş Finansal Kiralama Giderleri (-)	0	0	0	0,0	0	0	0	0,0
<b>Riskten Kor. Amaç. Türev Finan. Borçlar</b>	<b>314</b>	<b>0</b>	<b>314</b>	<b>0,5</b>	<b>69</b>	<b>0</b>	<b>69</b>	<b>0,1</b>
Gerçeğe uygun Değer Risk.Korun.Amaçlılar	11	0	11	0,0	15	0	15	0,0
Nakit Akış Riskinden Korunma Amaçlılar	303	0	303	0,5	54	0	54	0,1
Yurtdışındaki Net Yat. Risk. Korun. Amaçlılar	0	0	0	0,0	0	0	0	0,0
<b>Karşılıklar</b>	<b>969</b>	<b>0</b>	<b>969</b>	<b>1,5</b>	<b>813</b>	<b>1</b>	<b>814</b>	<b>1,5</b>
Genel Karşılıklar	610	0	610	1,0	538	0	538	1,0
Yeniden Yapılanma Karşılığı	0	0	0	0,0	0	0	0	0,0
Çalışan Hakları Karşılığı	208	0	208	0,3	176	0	176	0,3
Sigorta Teknik Karşılıkları (Net)	0	0	0	0,0	0	0	0	0,0
Diğer Karşılıklar	151	0	151	0,2	100	1	101	0,2
<b>Vergi Borcu</b>	<b>192</b>	<b>0</b>	<b>192</b>	<b>0,3</b>	<b>103</b>	<b>0</b>	<b>103</b>	<b>0,2</b>
Cari Vergi Borcu	192	0	192	0,3	103	0	103	0,2
Ertelenmiş Vergi Borcu	0	0	0	0,0	0	0	0	0,0
<b>Satış Amaç.El.Tut. ve Dur.Faal.İl.DV Borç.</b>	<b>0</b>	<b>0</b>	<b>0</b>	<b>0,0</b>	<b>0</b>	<b>0</b>	<b>0</b>	<b>0,0</b>
<b>Sermaye Benzeri Krediler</b>	<b>0</b>	<b>1.786</b>	<b>1.786</b>	<b>2,8</b>	<b>0</b>	<b>1.778</b>	<b>1.778</b>	<b>3,3</b>
<b>Özkaynaklar</b>	<b>5.903</b>	<b>0</b>	<b>5.903</b>	<b>9,4</b>	<b>5.286</b>	<b>0</b>	<b>5.286</b>	<b>9,9</b>
Ödenmiş Sermaye	2.204	0	2.204	3,5	2.204	0	2.204	4,1
Sermaye Yedekleri	707	0	707	1,1	722	0	722	1,4
Hisse Senedi İhraç Primleri	3	0	3	0,0	3	0	3	0,0
Hisse Senedi İptal Kârları	0	0	0	0,0	0	0	0	0,0
Menkul Değerler Değerleme Farkları	-19	0	-19	0,0	-94	0	-94	-0,2
Maddi Duran Varlıklar Yen. Değ. Farkları	92	0	92	0,1	101	0	101	0,2
Maddi Olmayan Dur. Var. Yen. Değ. Farkları	0	0	0	0,0	0	0	0	0,0
Yat. Amaçlı G.menkuller Yen. Değ. Farkları	0	0	0	0,0	0	0	0	0,0
İştir., Bağ. Ort.ve Bir. Kon. Edi. Ort. Bed. HS	1	0	1	0,0	1	0	1	0,0
Riskten Korunma Fonları (Etkin Kısım)	-60	0	-60	-0,1	32	0	32	0,1
Sat.A.El.Tut.ve Dur.Faal.İl.DV Bir.Değ.Fark.	0	0	0	0,0	0	0	0	0,0
Diğer Sermaye Yedekleri	690	0	690	1,1	679	0	679	1,3
Kâr Yedekleri	2.360	0	2.360	3,7	1.816	0	1.816	3,4
Yasal Yedekler	173	0	173	0,3	146	0	146	0,3
Statü Yedekleri	0	0	0	0,0	0	0	0	0,0
Olağanüstü Yedekler	1.959	0	1.959	3,1	1.442	0	1.442	2,7
Diğer Kâr Yedekleri	228	0	228	0,4	228	0	228	0,4
Kâr veya Zarar	632	0	632	1,0	545	0	545	1,0
Geçmiş Yıllar Kâr ve Zararları	9	0	9	0,0	9	0	9	0,0
Dönem Net Kâr ve Zararı	623	0	623	1,0	535	0	535	1,0
<b>Toplam Pasifler</b>	<b>39.663</b>	<b>23.329</b>	<b>62.992</b>	<b>100,0</b>	<b>34.820</b>	<b>18.588</b>	<b>53.409</b>	<b>100,0</b>

# Türk Ekonomi Bankası A.Ş.

## Bilanço Dışı Yükümlülükler

(₺ Milyon)

	Aralık 2014			Aralık 2013		
	TP	YP	Toplam	TP	YP	Toplam
<b>Garanti ve Kefaletler</b>	<b>5.408</b>	<b>6.453</b>	<b>11.861</b>	<b>4.753</b>	<b>6.589</b>	<b>11.342</b>
Teminat Mektupları	4.192	4.093	8.285	3.911	3.964	7.874
Banka Kredileri	0	62	62	0	271	271
Akreditifler	0	1.272	1.272	0	1.356	1.356
Garanti Verilen Prefinansmanlar	0	0	0	0	0	0
Cirolar	0	0	0	0	0	0
Diğer Garanti ve Kefaletler	1.216	1.026	2.243	841	999	1.840
<b>Taahhütler</b>	<b>11.142</b>	<b>1.491</b>	<b>12.634</b>	<b>10.148</b>	<b>1.304</b>	<b>11.451</b>
Cayılamaz Taahhütler	11.142	1.491	12.634	10.148	1.304	11.451
Cayılabilir Taahhütler	0	0	0	0	0	0
<b>Türev Finansal Araçlar</b>	<b>32.298</b>	<b>40.710</b>	<b>73.009</b>	<b>26.628</b>	<b>33.590</b>	<b>60.218</b>
Riskten Korun. Amaç. Türev Finan. Araçlar	10.758	328	11.086	4.188	328	4.516
Alım Satım Amaçlı İşlemler	21.541	40.382	61.922	22.440	33.262	55.702
<b>Emanet ve Rehinli Kıymetler</b>	<b>136.906</b>	<b>19.723</b>	<b>156.629</b>	<b>117.550</b>	<b>22.076</b>	<b>139.625</b>
Emanet Kıymetler	27.454	1.539	28.993	24.553	1.608	26.161
Rehinli Kıymetler	109.282	18.143	127.425	92.871	20.428	113.299
Kabul Edilen Avaller ve Kefaletler	170	41	211	126	39	165
<b>Toplam Bilanço Dışı Hesaplar</b>	<b>185.755</b>	<b>68.377</b>	<b>254.132</b>	<b>159.078</b>	<b>63.559</b>	<b>222.636</b>

## Gelir ve Gider Kalemleri

(₺ Milyon)

	Aralık 2014	Aralık 2013
<b>Faiz Gelirleri</b>	<b>5.202</b>	<b>4.018</b>
Kredilerden Alınan Faizler	4.706	3.638
Zorunlu Karşılıklardan Alınan Faizler	2	0
Bankalardan Alınan Faizler	29	7
Para Piyasası İşlemlerinden Alınan Faizler	33	11
Menkul Değerlerden Alınan Faizler	422	361
Diğer Faiz Gelirleri	11	1
<b>Faiz Giderleri</b>	<b>2.638</b>	<b>2.045</b>
Mevduata Verilen Faizler	2.227	1.732
Kullanılan Kredilere Verilen Faizler	191	201
Para Piyasası İşlemlerine Verilen Faizler	138	46
İhraç Edilen Menkul Kıymetlere Verilen Faizler	56	32
Diğer Faiz Giderleri	26	34
<b>Net Faiz Geliri/Gideri</b>	<b>2.565</b>	<b>1.972</b>
<b>Net Ücret ve Komisyon Gelirleri/Giderleri</b>	<b>881</b>	<b>648</b>
Alınan Ücret ve Komisyonlar	1.305	952
Verilen Ücret ve Komisyonlar	424	305
<b>Temettü Gelirleri</b>	<b>19</b>	<b>5</b>
<b>Ticari Kar/Zarar (Net)</b>	<b>-357</b>	<b>72</b>
Sermaye Piyasası İşlemleri Kâr/Zararı	8	42
Türev Finansal İşlemlerden Kar/Zarar	-822	458
Kambiyo İşlemleri Kâr/Zararı	457	-428
<b>Diğer Faaliyet Gelirleri</b>	<b>211</b>	<b>100</b>
<b>Faaliyet Gelirleri/Giderleri Toplamı</b>	<b>3.319</b>	<b>2.796</b>
Kredi ve Diğer Alacaklar Değer Düşüş Karşılığı (-)	566	395
Kredi ve Diğer Alacaklara İlişkin Özel Karşılıklar (bilgi için)*	461	262
Genel Karşılık Giderleri (bilgi için)*	72	132
Diğer Faaliyet Giderleri (-)	1.958	1.702
Personel Giderleri (bilgi için)*	824	725
<b>Net Faaliyet Karı/Zararı</b>	<b>795</b>	<b>699</b>
Birleşme İşlemi Sonra. Gelir Ola. Kaydedilen Fazlalık Tutarı	0	0
Özkaynak Yöntemi Uygulanan Ortaklıklardan Kar/Zarar	0	0
Net Parasal Pozisyon Kar/Zararı	0	0
<b>Sürdürülen Faaliyetler Vergi Öncesi Kar/Zarar</b>	<b>795</b>	<b>699</b>
Sürdürülen Faaliyetler Vergi Karşılığı (±)	-172	-164
<b>Sürdürülen Faaliyetler Dönem Net Kar/Zararı</b>	<b>623</b>	<b>535</b>
<b>Durdurulan Faaliyetler Vergi Öncesi Kar/Zarar</b>	<b>0</b>	<b>0</b>
Durdurulan Faaliyetler Vergi Karşılığı (±)	0	0
<b>Durdurulan Faaliyetler Dönem Net Kar/Zararı</b>	<b>0</b>	<b>0</b>
<b>Net Dönem Karı / Zararı</b>	<b>623</b>	<b>535</b>

\* Gelir-gider tablosuna ait dipnotlardan alınmıştır.

## Rasyolar

(%)

	Aralık 2014	Aralık 2013
<b>Sermaye Yeterliliği</b>		
Özkaynaklar / ((Kredi + Piyasa + Operasyonel Riski İçin Gerekli Sermaye Yükümlülüğü)*12.5)*100	14,0	14,2
Özkaynaklar / Toplam Aktifler	9,4	9,9
(Özkaynaklar - Duran Aktifler) / Toplam Aktifler	7,1	7,3
Net Bilanço Pozisyonu / Özkaynaklar	-76,9	-42,9
(Net Bilanço Pozisyonu + Net Nazım Hesap Pozisyonu) / Özkaynaklar	-13,1	8,4
<b>Bilanço Yapısı</b>		
TP Aktifler / Toplam Aktifler	74,4	74,2
TP Pasifler / Toplam Pasifler	63,0	65,2
YP Aktifler / YP Pasifler	69,0	74,3
TP Mevduat / Toplam Mevduat	69,2	69,8
TP Krediler ve Alacaklar / Toplam Krediler ve Alacaklar	82,6	81,4
Toplam Mevduat / Toplam Aktifler	62,6	64,2
Alınan Krediler / Toplam Aktifler	14,4	12,7
<b>Aktif Kalitesi</b>		
Finansal Varlıklar (net) / Toplam Aktifler	8,5	11,3
Toplam Krediler ve Alacaklar / Toplam Aktifler	72,1	71,4
Toplam Krediler ve Alacaklar / Toplam Mevduat	115,1	111,2
Takipteki Krediler (brüt) / Toplam Krediler ve Alacaklar	2,5	2,3
Takipteki Krediler (net) / Toplam Krediler ve Alacaklar	0,9	0,9
Özel Karşılıklar / Takipteki Krediler	64,2	60,8
Duran Aktifler / Toplam Aktifler	2,3	2,6
Tüketici Kredileri / Toplam Krediler ve Alacaklar	30,4	31,9
<b>Likidite</b>		
Likit Aktifler / Toplam Aktifler	23,5	23,9
Likit Aktifler / Kısa Vadeli Yükümlülükler	37,2	41,6
TP Likit Aktifler / Toplam Aktifler	11,0	11,7
<b>Karlılık</b>		
Net Dönem Karı (Zararı) / Toplam Aktifler	1,0	1,0
Net Dönem Karı (Zararı) / Özkaynaklar	10,5	10,1
Sürdürülen Faaliyeler Vergi Öncesi Kar (Zarar) / Toplam Aktifler	1,3	1,3
<b>Gelir-Gider Yapısı</b>		
Özel Karşılıklar Sonrası Net Faiz Geliri / Toplam Aktifler	3,3	3,2
Özel Karşılıklar Sonrası Net Faiz Geliri / Toplam Faaliyet Gelirleri (Giderleri)	63,4	61,2
Faiz Dışı Gelirler (net) / Toplam Aktifler	1,2	1,5
Diğer Faaliyet Giderleri / Toplam Aktifler	3,1	3,2
Personel Giderleri / Diğer Faaliyet Giderleri	42,1	42,6
Faiz Dışı Gelirler (net) / Diğer Faaliyet Giderleri	38,5	48,4

# Türkiye Garanti Bankası A.Ş.

## Aktifler

(₺ Milyon)

	Aralık 2014			%	Aralık 2013			%
	TP	YP	Toplam		TP	YP	Toplam	
<b>Nakit Değerler ve Merkez Bankası</b>	<b>1.760</b>	<b>23.313</b>	<b>25.073</b>	<b>11,5</b>	<b>2.752</b>	<b>19.776</b>	<b>22.528</b>	<b>11,4</b>
<b>Gerçeğe Uygun D. Farkı K/Z Yan.FV (Net)</b>	<b>1.052</b>	<b>832</b>	<b>1.884</b>	<b>0,9</b>	<b>1.225</b>	<b>576</b>	<b>1.802</b>	<b>0,9</b>
Alım Satım Amaçlı Finansal Varlıklar	850	832	1.683	0,8	1.026	576	1.603	0,8
Devlet Borçlanma Senetleri	38	8	46	0,0	90	308	399	0,2
Sermayede Payı Temsil Eden Menkul Değ.	64	0	64	0,0	31	0	31	0,0
Alım Satım Amaçlı Türev Finansal Varlıklar	749	542	1.291	0,6	901	246	1.147	0,6
Diğer Menkul Değerler	0	282	282	0,1	4	22	27	0,0
Gerçeğe Uyg.D.Farkı K/Z Yansı.O.Sın.FV	201	0	201	0,1	199	0	199	0,1
Devlet Borçlanma Senetleri	0	0	0	0,0	0	0	0	0,0
Sermayede Payı Temsil Eden Menkul Değ.	0	0	0	0,0	0	0	0	0,0
Krediler	201	0	201	0,1	199	0	199	0,1
Diğer Menkul Değerler	0	0	0	0,0	0	0	0	0,0
<b>Bankalar</b>	<b>1.420</b>	<b>7.020</b>	<b>8.440</b>	<b>3,9</b>	<b>2.074</b>	<b>7.676</b>	<b>9.750</b>	<b>5,0</b>
<b>Para Piyasalarından Alacaklar</b>	<b>0</b>	<b>80</b>	<b>80</b>	<b>0,0</b>	<b>0</b>	<b>191</b>	<b>191</b>	<b>0,1</b>
Bankalararası Para Piyasasından Alacaklar	0	0	0	0,0	0	0	0	0,0
İMKB Takasbank Piyasasından Alacaklar	0	80	80	0,0	0	191	191	0,1
Ters Repo İşlemlerinden Alacaklar	0	0	0	0,0	0	0	0	0,0
<b>Satılmaya Hazır Finansal Varlıklar (Net)</b>	<b>19.242</b>	<b>810</b>	<b>20.052</b>	<b>9,2</b>	<b>19.678</b>	<b>1.953</b>	<b>21.630</b>	<b>11,0</b>
Sermayede Payı Temsil Eden Menkul Değ.	35	64	99	0,0	32	8	40	0,0
Devlet Borçlanma Senetleri	17.501	604	18.105	8,3	18.093	906	18.999	9,6
Diğer Menkul Değerler	1.707	142	1.849	0,8	1.553	1.038	2.591	1,3
<b>Krediler ve Alacaklar</b>	<b>85.489</b>	<b>48.569</b>	<b>134.058</b>	<b>61,2</b>	<b>73.475</b>	<b>45.196</b>	<b>118.671</b>	<b>60,3</b>
Krediler ve Alacaklar	84.862	48.569	133.431	61,0	72.993	45.196	118.189	60,0
Bankanın Dahil Olduğu Risk Grubuna Kul. Kre.	644	1.900	2.544	1,2	428	1.233	1.661	0,8
Devlet Borçlanma Senetleri	0	0	0	0,0	0	0	0	0,0
Diğer	84.218	46.670	130.887	59,8	72.565	43.964	116.529	59,2
Takipteki Krediler	3.301	0	3.301	1,5	2.538	0	2.538	1,3
Özel Karşılıklar (-)	2.674	0	2.674	1,2	2.056	0	2.056	1,0
<b>Faktoring Alacakları</b>	<b>0</b>	<b>0</b>	<b>0</b>	<b>0,0</b>	<b>0</b>	<b>0</b>	<b>0</b>	<b>0,0</b>
<b>Vadeye Kadar Elde Tutulacak Yatırım.(Net)</b>	<b>13.388</b>	<b>7.627</b>	<b>21.015</b>	<b>9,6</b>	<b>13.120</b>	<b>864</b>	<b>13.984</b>	<b>7,1</b>
Devlet Borçlanma Senetleri	13.361	4.641	18.002	8,2	13.113	469	13.582	6,9
Diğer Menkul Değerler	27	2.986	3.013	1,4	8	395	403	0,2
<b>İştirakler (Net)</b>	<b>37</b>	<b>0</b>	<b>37</b>	<b>0,0</b>	<b>37</b>	<b>0</b>	<b>37</b>	<b>0,0</b>
Özkaynak Yönt. Göre Muhasebeleştirilenler	0	0	0	0,0	0	0	0	0,0
Konsolide Edilmeyenler	37	0	37	0,0	37	0	37	0,0
Mali İştirakler	33	0	33	0,0	33	0	33	0,0
Mali Olmayan İştirakler	4	0	4	0,0	4	0	4	0,0
<b>Bağlı Ortaklıklar (Net)</b>	<b>477</b>	<b>2.786</b>	<b>3.262</b>	<b>1,5</b>	<b>449</b>	<b>2.730</b>	<b>3.179</b>	<b>1,6</b>
Konsolide Edilmeyen Mali Ortaklıklar	372	2.786	3.158	1,4	345	2.730	3.075	1,6
Konsolide Edilmeyen Mali Olmayan Ortaklıklar	104	0	104	0,0	104	0	104	0,1
<b>Birlikte Kontrol Edi. Ortaklık.(iş ort.)( Net)</b>	<b>0</b>	<b>0</b>	<b>0</b>	<b>0,0</b>	<b>0</b>	<b>0</b>	<b>0</b>	<b>0,0</b>
Özkaynak Yönt. Göre Muhasebeleştirilenler	0	0	0	0,0	0	0	0	0,0
Konsolide Edilmeyenler	0	0	0	0,0	0	0	0	0,0
Mali Ortaklıklar	0	0	0	0,0	0	0	0	0,0
Mali Olmayan Ortaklıklar	0	0	0	0,0	0	0	0	0,0
<b>Kiralama İşlemlerinden Alacaklar</b>	<b>0</b>	<b>0</b>	<b>0</b>	<b>0,0</b>	<b>0</b>	<b>0</b>	<b>0</b>	<b>0,0</b>
Finansal Kiralama Alacakları	0	0	0	0,0	0	0	0	0,0
Faaliyet Kiralaması Alacakları	0	0	0	0,0	0	0	0	0,0
Diğer	0	0	0	0,0	0	0	0	0,0
Kazanılmamış Gelirler (-)	0	0	0	0,0	0	0	0	0,0
<b>Riskten Korunma Amaçlı Türev FV</b>	<b>46</b>	<b>120</b>	<b>166</b>	<b>0,1</b>	<b>104</b>	<b>11</b>	<b>115</b>	<b>0,1</b>
Gerçeğe Uygun Değer Risk. Korun. Amaçlılar	31	0	31	0,0	66	0	66	0,0
Nakit Akış Riskinden Korunma Amaçlılar	15	120	135	0,1	38	11	49	0,0
Yurtdışındaki Net Yat. Risk. Korun. Amaçlılar	0	0	0	0,0	0	0	0	0,0
<b>Maddi Duran Varlıklar (Net)</b>	<b>1.357</b>	<b>0</b>	<b>1.357</b>	<b>0,6</b>	<b>1.361</b>	<b>0</b>	<b>1.361</b>	<b>0,7</b>
<b>Maddi Olmayan Duran Varlıklar (Net)</b>	<b>174</b>	<b>0</b>	<b>174</b>	<b>0,1</b>	<b>59</b>	<b>0</b>	<b>59</b>	<b>0,0</b>
Şerefiye	0	0	0	0,0	0	0	0	0,0
Diğer	174	0	174	0,1	59	0	59	0,0
<b>Yatırım Amaçlı Gayrimenkuller (Net)</b>	<b>147</b>	<b>0</b>	<b>147</b>	<b>0,1</b>	<b>150</b>	<b>0</b>	<b>150</b>	<b>0,1</b>
<b>Vergi Varlığı</b>	<b>372</b>	<b>0</b>	<b>372</b>	<b>0,2</b>	<b>129</b>	<b>0</b>	<b>129</b>	<b>0,1</b>
Cari Vergi Varlığı	0	0	0	0,0	0	0	0	0,0
Ertelenmiş Vergi Varlığı	372	0	372	0,2	129	0	129	0,1
<b>Satış Amaç. Elde Tut. ve Durdu. Faal. İliş. DV</b>	<b>171</b>	<b>0</b>	<b>171</b>	<b>0,1</b>	<b>146</b>	<b>0</b>	<b>146</b>	<b>0,1</b>
<b>Diğer Aktifler</b>	<b>2.151</b>	<b>479</b>	<b>2.630</b>	<b>1,2</b>	<b>2.935</b>	<b>229</b>	<b>3.164</b>	<b>1,6</b>
<b>Toplam Aktifler</b>	<b>127.282</b>	<b>91.636</b>	<b>218.919</b>	<b>100,0</b>	<b>117.693</b>	<b>79.203</b>	<b>196.896</b>	<b>100,0</b>

## Pasifler

(₺ Milyon)

	Aralık 2014			%	Aralık 2013			%
	TP	YP	Toplam		TP	YP	Toplam	
<b>Mevduat</b>	<b>62.264</b>	<b>58.044</b>	<b>120.308</b>	<b>55,0</b>	<b>59.656</b>	<b>46.818</b>	<b>106.474</b>	<b>54,1</b>
Bankanın Dah. olduğu Risk Grubunun Mevduatı	1.147	418	1.566	0,7	856	430	1.286	0,7
Diğer	61.117	57.626	118.742	54,2	58.800	46.388	105.187	53,4
<b>Alım Satım Amaçlı Türev Finansal Borçlar</b>	<b>1.067</b>	<b>507</b>	<b>1.574</b>	<b>0,7</b>	<b>1.127</b>	<b>258</b>	<b>1.385</b>	<b>0,7</b>
<b>Alınan Krediler</b>	<b>3.956</b>	<b>28.367</b>	<b>32.323</b>	<b>14,8</b>	<b>5.223</b>	<b>24.256</b>	<b>29.478</b>	<b>15,0</b>
<b>Para Piyasalarına Borçlar</b>	<b>4.897</b>	<b>6.489</b>	<b>11.386</b>	<b>5,2</b>	<b>11.424</b>	<b>3.160</b>	<b>14.584</b>	<b>7,4</b>
Bankalararası Para Piyasalarına Borçlar	0	0	0	0,0	0	0	0	0,0
İMKB Takasbank Piyasasından Borçlar	0	0	0	0,0	0	0	0	0,0
Repo İşlemlerinden Sağlanan Fonlar	4.897	6.489	11.386	5,2	11.424	3.160	14.584	7,4
<b>İhraç Edilen Menkul Kıymetler (Net)</b>	<b>3.926</b>	<b>9.426</b>	<b>13.352</b>	<b>6,1</b>	<b>3.886</b>	<b>6.495</b>	<b>10.380</b>	<b>5,3</b>
Bonolar	1.089	0	1.089	0,5	1.348	0	1.348	0,7
Varlığa Dayalı Menkul Kıymetler	0	0	0	0,0	0	0	0	0,0
Tahviller	2.838	9.426	12.264	5,6	2.538	6.495	9.032	4,6
<b>Fonlar</b>	<b>0</b>	<b>0</b>	<b>0</b>	<b>0,0</b>	<b>0</b>	<b>0</b>	<b>0</b>	<b>0,0</b>
Müstakriz Fonları	0	0	0	0,0	0	0	0	0,0
Diğer	0	0	0	0,0	0	0	0	0,0
<b>Muhtelif Borçlar</b>	<b>6.095</b>	<b>722</b>	<b>6.817</b>	<b>3,1</b>	<b>5.099</b>	<b>534</b>	<b>5.634</b>	<b>2,9</b>
<b>Diğer Yabancı Kaynaklar</b>	<b>1.798</b>	<b>586</b>	<b>2.384</b>	<b>1,1</b>	<b>2.280</b>	<b>597</b>	<b>2.878</b>	<b>1,5</b>
<b>Faktoring Borçları</b>	<b>0</b>	<b>0</b>	<b>0</b>	<b>0,0</b>	<b>0</b>	<b>0</b>	<b>0</b>	<b>0,0</b>
<b>Kiralama İşlemlerinden Borçlar</b>	<b>1</b>	<b>0</b>	<b>1</b>	<b>0,0</b>	<b>0</b>	<b>0</b>	<b>0</b>	<b>0,0</b>
Finansal Kiralama Borçları	1	0	1	0,0	1	0	1	0,0
Faaliyet Kiralaması Borçları	0	0	0	0,0	0	0	0	0,0
Diğer	0	0	0	0,0	0	0	0	0,0
Ertelenmiş Finansal Kiralama Giderleri (-)	0	0	0	0,0	0	0	0	0,0
<b>Riskten Kor. Amaç. Türev Finan. Borçlar</b>	<b>100</b>	<b>180</b>	<b>279</b>	<b>0,1</b>	<b>0</b>	<b>39</b>	<b>39</b>	<b>0,0</b>
Gerçeğe uygun Değer Risk.Korun.Amaçlılar	100	112	212	0,1	0	39	39	0,0
Nakit Akış Riskinden Korunma Amaçlılar	0	68	68	0,0	0	0	0	0,0
Yurtdışındaki Net Yat. Risk. Korun. Amaçlılar	0	0	0	0,0	0	0	0	0,0
<b>Karşılıklar</b>	<b>3.634</b>	<b>58</b>	<b>3.692</b>	<b>1,7</b>	<b>2.942</b>	<b>60</b>	<b>3.002</b>	<b>1,5</b>
Genel Karşılıklar	2.395	39	2.435	1,1	1.963	41	2.004	1,0
Yeniden Yapılanma Karşılığı	0	0	0	0,0	0	0	0	0,0
Çalışan Hakları Karşılığı	498	0	498	0,2	378	0	378	0,2
Sigorta Teknik Karşılıkları (Net)	0	0	0	0,0	0	0	0	0,0
Diğer Karşılıklar	741	19	760	0,3	602	18	620	0,3
<b>Vergi Borcu</b>	<b>638</b>	<b>22</b>	<b>661</b>	<b>0,3</b>	<b>299</b>	<b>11</b>	<b>310</b>	<b>0,2</b>
Cari Vergi Borcu	638	22	661	0,3	299	11	310	0,2
Ertelenmiş Vergi Borcu	0	0	0	0,0	0	0	0	0,0
<b>Satış Amaç.El.Tut. ve Dur.Faal.İl.DV Borç.</b>	<b>0</b>	<b>0</b>	<b>0</b>	<b>0,0</b>	<b>0</b>	<b>0</b>	<b>0</b>	<b>0,0</b>
<b>Sermaye Benzeri Krediler</b>	<b>0</b>	<b>141</b>	<b>141</b>	<b>0,1</b>	<b>0</b>	<b>147</b>	<b>147</b>	<b>0,1</b>
<b>Özkaynaklar</b>	<b>24.392</b>	<b>1.609</b>	<b>26.001</b>	<b>11,9</b>	<b>21.113</b>	<b>1.472</b>	<b>22.585</b>	<b>11,5</b>
Ödenmiş Sermaye	4.200	0	4.200	1,9	4.200	0	4.200	2,1
Sermaye Yedekleri	1.023	1.473	2.497	1,1	497	1.352	1.848	0,9
Hisse Senedi İhraç Primleri	12	0	12	0,0	12	0	12	0,0
Hisse Senedi İptal Kârları	0	0	0	0,0	0	0	0	0,0
Menkul Değerler Değerleme Farkları	166	1.490	1.656	0,8	-429	1.343	913	0,5
Maddi Duran Varlıklar Yen. Değ. Farkları	175	0	175	0,1	174	0	174	0,1
Maddi Olmayan Dur. Var. Yen. Değ. Farkları	0	0	0	0,0	0	0	0	0,0
Yat. Amaçlı G.menkuller Yen. Değ. Farkları	0	0	0	0,0	0	0	0	0,0
İştir., Bağ. Ort.ve Bir. Kon. Edi. Ort. Bed. HS	2	0	2	0,0	2	0	2	0,0
Riskten Korunma Fonları (Etkin Kısım)	-52	-17	-69	0,0	-33	9	-24	0,0
Sat.A.El.Tut.ve Dur.Faal.İl.DV Bir.Değ.Fark.	0	0	0	0,0	0	0	0	0,0
Diğer Sermaye Yedekleri	721	0	721	0,3	771	0	771	0,4
Kâr Yedekleri	15.968	136	16.104	7,4	13.411	120	13.531	6,9
Yasal Yedekler	1.120	11	1.131	0,5	1.099	12	1.110	0,6
Statü Yedekleri	0	0	0	0,0	0	0	0	0,0
Olağanüstü Yedekler	14.848	2	14.850	6,8	12.313	0	12.313	6,3
Diğer Kâr Yedekleri	0	123	123	0,1	0	108	108	0,1
Kâr veya Zarar	3.200	0	3.200	1,5	3.006	0	3.006	1,5
Geçmiş Yıllar Kâr ve Zararları	0	0	0	0,0	0	0	0	0,0
Dönem Net Kâr ve Zararı	3.200	0	3.200	1,5	3.006	0	3.006	1,5
<b>Toplam Pasifler</b>	<b>112.767</b>	<b>106.151</b>	<b>218.919</b>	<b>100,0</b>	<b>113.050</b>	<b>83.846</b>	<b>196.896</b>	<b>100,0</b>



# Türkiye Garanti Bankası A.Ş.

## Bilanço Dışı Yükümlülükler

(₺ Milyon)

	Aralık 2014			Aralık 2013		
	TP	YP	Toplam	TP	YP	Toplam
<b>Garanti ve Kefaletler</b>	<b>12.149</b>	<b>24.593</b>	<b>36.742</b>	<b>9.960</b>	<b>23.181</b>	<b>33.141</b>
Teminat Mektupları	12.139	15.066	27.204	9.952	13.584	23.536
Banka Kredileri	10	806	816	7	631	638
Akreditifler	1	8.634	8.635	1	8.886	8.887
Garanti Verilen Prefinansmanlar	0	0	0	0	0	0
Cirolar	0	0	0	0	0	0
Diğer Garanti ve Kefaletler	0	87	87	0	80	80
<b>Taahhütler</b>	<b>37.529</b>	<b>10.669</b>	<b>48.197</b>	<b>34.668</b>	<b>15.250</b>	<b>49.918</b>
Cayılmaz Taahhütler	37.487	10.668	48.155	34.643	15.249	49.892
Cayılabilir Taahhütler	42	1	43	26	1	26
<b>Türev Finansal Araçlar</b>	<b>70.740</b>	<b>114.846</b>	<b>185.585</b>	<b>55.799</b>	<b>97.222</b>	<b>153.021</b>
Riskten Korun. Amaç. Türev Finan. Araçlar	8.124	9.306	17.431	5.536	1.632	7.169
Alım Satım Amaçlı İşlemler	62.616	105.539	168.155	50.263	95.589	145.852
<b>Emanet ve Rehinli Kıymetler</b>	<b>500.962</b>	<b>368.380</b>	<b>869.342</b>	<b>475.443</b>	<b>325.697</b>	<b>801.140</b>
Emanet Kıymetler	37.478	24.024	61.501	35.125	21.326	56.451
Rehinli Kıymetler	463.485	344.356	807.841	440.318	304.371	744.689
Kabul Edilen Avaller ve Kefaletler	0	0	0	0	0	0
<b>Toplam Bilanço Dışı Hesaplar</b>	<b>621.380</b>	<b>518.487</b>	<b>1.139.867</b>	<b>575.870</b>	<b>461.350</b>	<b>1.037.220</b>

## Gelir ve Gider Kalemleri

(₺ Milyon)

	Aralık 2014	Aralık 2013
<b>Faiz Gelirleri</b>	<b>15.086</b>	<b>12.741</b>
Kredilerden Alınan Faizler	11.111	9.071
Zorunlu Karşılıklardan Alınan Faizler	2	0
Bankalardan Alınan Faizler	140	147
Para Piyasası İşlemlerinden Alınan Faizler	4	2
Menkul Değerlerden Alınan Faizler	3.688	3.408
Diğer Faiz Gelirleri	141	112
<b>Faiz Giderleri</b>	<b>7.643</b>	<b>6.386</b>
Mevduata Verilen Faizler	5.106	4.469
Kullanılan Kredilere Verilen Faizler	993	862
Para Piyasası İşlemlerine Verilen Faizler	754	561
İhraç Edilen Menkul Kıymetlere Verilen Faizler	778	468
Diğer Faiz Giderleri	12	26
<b>Net Faiz Geliri/Gideri</b>	<b>7.443</b>	<b>6.356</b>
<b>Net Ücret ve Komisyon Gelirleri/Giderleri</b>	<b>2.949</b>	<b>2.615</b>
Alınan Ücret ve Komisyonlar	3.728	3.136
Verilen Ücret ve Komisyonlar	779	520
<b>Temettü Gelirleri</b>	<b>2</b>	<b>56</b>
<b>Ticari Kar/Zarar (Net)</b>	<b>-194</b>	<b>297</b>
Sermaye Piyasası İşlemleri Kâr/Zararı	-144	193
Türev Finansal İşlemlerden Kar/Zarar	-1.103	-119
Kambiyo İşlemleri Kâr/Zararı	1.053	223
<b>Diğer Faaliyet Gelirleri</b>	<b>483</b>	<b>457</b>
<b>Faaliyet Gelirleri/Giderleri Toplamı</b>	<b>10.682</b>	<b>9.781</b>
Kredi ve Diğer Alacaklar Değer Düşüş Karşılığı (-)	1.807	1.624
Kredi ve Diğer Alacaklara İlişkin Özel Karşılıklar (bilgi için)*	1.164	853
Genel Karşılık Giderleri (bilgi için)*	433	693
Diğer Faaliyet Giderleri (-)	4.713	4.206
Personel Giderleri (bilgi için)*	1.928	1.666
<b>Net Faaliyet Karı/Zararı</b>	<b>4.162</b>	<b>3.951</b>
Birleşme İşlemi Sonra. Gelir Ola. Kaydedilen Fazlalık Tutarı	0	0
Özkaynak Yöntemi Uygulanan Ortaklıklardan Kar/Zarar	0	0
Net Parasal Pozisyon Kar/Zararı	0	0
<b>Sürdürülen Faaliyetler Vergi Öncesi Kar/Zarar</b>	<b>4.162</b>	<b>3.951</b>
Sürdürülen Faaliyetler Vergi Karşılığı (±)	-962	-946
<b>Sürdürülen Faaliyetler Dönem Net Kar/Zararı</b>	<b>3.200</b>	<b>3.006</b>
<b>Durdurulan Faaliyetler Vergi Öncesi Kar/Zarar</b>	<b>0</b>	<b>0</b>
Durdurulan Faaliyetler Vergi Karşılığı (±)	0	0
<b>Durdurulan Faaliyetler Dönem Net Kar/Zararı</b>	<b>0</b>	<b>0</b>
<b>Net Dönem Karı / Zararı</b>	<b>3.200</b>	<b>3.006</b>

\* Gelir-gider tablosuna ait dipnotlardan alınmıştır.

Rasyolar  
(%)

	Aralık 2014	Aralık 2013
<b>Sermaye Yeterliliği</b>		
Özkaynaklar / ((Kredi + Piyasa + Operasyonel Riski İçin Gerekli Sermaye Yükümlülüğü)*12.5)*100	15,2	14,4
Özkaynaklar / Toplam Aktifler	11,9	11,5
(Özkaynaklar - Duran Aktifler) / Toplam Aktifler	9,3	8,8
Net Bilanço Pozisyonu / Özkaynaklar	-30,3	2,5
(Net Bilanço Pozisyonu + Net Nazım Hesap Pozisyonu) / Özkaynaklar	-6,1	1,2
<b>Bilanço Yapısı</b>		
TP Aktifler / Toplam Aktifler	58,1	59,8
TP Pasifler / Toplam Pasifler	51,5	57,4
YP Aktifler / YP Pasifler	86,3	94,5
TP Mevduat / Toplam Mevduat	51,8	56,0
TP Krediler ve Alacaklar / Toplam Krediler ve Alacaklar	63,8	61,9
Toplam Mevduat / Toplam Aktifler	55,0	54,1
Alınan Krediler / Toplam Aktifler	14,8	15,0
<b>Aktif Kalitesi</b>		
Finansal Varlıklar (net) / Toplam Aktifler	19,7	19,1
Toplam Krediler ve Alacaklar / Toplam Aktifler	61,2	60,3
Toplam Krediler ve Alacaklar / Toplam Mevduat	111,4	111,5
Takipteki Krediler (brüt) / Toplam Krediler ve Alacaklar	2,5	2,1
Takipteki Krediler (net) / Toplam Krediler ve Alacaklar	0,5	0,4
Özel Karşılıklar / Takipteki Krediler	81,0	81,0
Duran Aktifler / Toplam Aktifler	2,6	2,7
Tüketici Kredileri / Toplam Krediler ve Alacaklar	35,0	36,2
<b>Likidite</b>		
Likit Aktifler / Toplam Aktifler	25,4	28,4
Likit Aktifler / Kısa Vadeli Yükümlülükler	53,3	57,2
TP Likit Aktifler / Toplam Aktifler	10,7	13,1
<b>Karlılık</b>		
Net Dönem Karı (Zararı) / Toplam Aktifler	1,5	1,5
Net Dönem Karı (Zararı) / Özkaynaklar	12,3	13,3
Sürdürülen Faaliyeler Vergi Öncesi Kar (Zarar) / Toplam Aktifler	1,9	2,0
<b>Gelir-Gider Yapısı</b>		
Özel Karşılıklar Sonrası Net Faiz Geliri / Toplam Aktifler	2,9	2,8
Özel Karşılıklar Sonrası Net Faiz Geliri / Toplam Faaliyet Gelirleri (Giderleri)	58,8	56,3
Faiz Dışı Gelirler (net) / Toplam Aktifler	1,5	1,7
Diğer Faaliyet Giderleri / Toplam Aktifler	2,2	2,1
Personel Giderleri / Diğer Faaliyet Giderleri	40,9	39,6
Faiz Dışı Gelirler (net) / Diğer Faaliyet Giderleri	68,7	81,4

# Türkiye İş Bankası A.Ş.

## Aktifler

(₺ Milyon)

	Aralık 2014			%	Aralık 2013			%
	TP	YP	Toplam		TP	YP	Toplam	
<b>Nakit Değerler ve Merkez Bankası</b>	<b>4.731</b>	<b>19.876</b>	<b>24.607</b>	<b>10,3</b>	<b>5.223</b>	<b>17.804</b>	<b>23.028</b>	<b>10,9</b>
<b>Gerçeğe Uygun D. Farkı K/Z Yan.FV (Net)</b>	<b>438</b>	<b>800</b>	<b>1.238</b>	<b>0,5</b>	<b>918</b>	<b>1.286</b>	<b>2.204</b>	<b>1,0</b>
Alım Satım Amaçlı Finansal Varlıklar	438	800	1.238	0,5	918	1.286	2.204	1,0
Devlet Borçlanma Senetleri	254	10	264	0,1	884	6	890	0,4
Sermayede Payı Temsil Eden Menkul Değ.	0	0	0	0,0	0	0	0	0,0
Alım Satım Amaçlı Türev Finansal Varlıklar	183	790	973	0,4	32	1.280	1.313	0,6
Diğer Menkul Değerler	1	0	1	0,0	1	0	1	0,0
Gerçeğe Uyg.D.Farkı K/Z Yansı.O.Sın.FV	0	0	0	0,0	0	0	0	0,0
Devlet Borçlanma Senetleri	0	0	0	0,0	0	0	0	0,0
Sermayede Payı Temsil Eden Menkul Değ.	0	0	0	0,0	0	0	0	0,0
Krediler	0	0	0	0,0	0	0	0	0,0
Diğer Menkul Değerler	0	0	0	0,0	0	0	0	0,0
<b>Bankalar</b>	<b>132</b>	<b>1.261</b>	<b>1.393</b>	<b>0,6</b>	<b>115</b>	<b>1.412</b>	<b>1.528</b>	<b>0,7</b>
<b>Para Piyasalarından Alacaklar</b>	<b>0</b>	<b>0</b>	<b>0</b>	<b>0,0</b>	<b>0</b>	<b>0</b>	<b>0</b>	<b>0,0</b>
Bankalararası Para Piyasasından Alacaklar	0	0	0	0,0	0	0	0	0,0
İMKB Takasbank Piyasasından Alacaklar	0	0	0	0,0	0	0	0	0,0
Ters Repo İşlemlerinden Alacaklar	0	0	0	0,0	0	0	0	0,0
<b>Satılmaya Hazır Finansal Varlıklar (Net)</b>	<b>32.068</b>	<b>7.222</b>	<b>39.290</b>	<b>16,5</b>	<b>21.948</b>	<b>6.400</b>	<b>28.348</b>	<b>13,5</b>
Sermayede Payı Temsil Eden Menkul Değ.	34	0	34	0,0	28	0	28	0,0
Devlet Borçlanma Senetleri	32.030	6.268	38.298	16,1	21.908	5.147	27.055	12,9
Diğer Menkul Değerler	5	953	958	0,4	12	1.253	1.264	0,6
<b>Krediler ve Alacaklar</b>	<b>100.963</b>	<b>54.911</b>	<b>155.874</b>	<b>65,6</b>	<b>87.553</b>	<b>47.728</b>	<b>135.281</b>	<b>64,3</b>
Krediler ve Alacaklar	100.404	54.911	155.315	65,3	87.116	47.728	134.843	64,1
Bankanın Dahil Olduğu Risk Grubuna Kul. Kre.	720	729	1.449	0,6	738	783	1.521	0,7
Devlet Borçlanma Senetleri	0	0	0	0,0	0	0	0	0,0
Diğer	99.684	54.183	153.867	64,7	86.378	46.944	133.322	63,3
Takipteki Krediler	2.420	1	2.421	1,0	2.236	2	2.238	1,1
Özel Karşılıklar (-)	1.861	1	1.862	0,8	1.799	2	1.800	0,9
<b>Factoring Alacakları</b>	<b>0</b>	<b>0</b>	<b>0</b>	<b>0,0</b>	<b>0</b>	<b>0</b>	<b>0</b>	<b>0,0</b>
<b>Vadeye Kadar Elde Tutulacak Yatırım.(Net)</b>	<b>1.250</b>	<b>51</b>	<b>1.301</b>	<b>0,5</b>	<b>7.612</b>	<b>16</b>	<b>7.627</b>	<b>3,6</b>
Devlet Borçlanma Senetleri	1.226	0	1.226	0,5	7.604	0	7.604	3,6
Diğer Menkul Değerler	24	51	75	0,0	8	16	24	0,0
<b>İştirakler (Net)</b>	<b>783</b>	<b>0</b>	<b>783</b>	<b>0,3</b>	<b>744</b>	<b>0</b>	<b>744</b>	<b>0,4</b>
Özkaynak Yönt. Göre Muhasebeleştirilenler	0	0	0	0,0	0	0	0	0,0
Konsolide Edilmeyenler	783	0	783	0,3	744	0	744	0,4
Mali İştirakler	125	0	125	0,1	85	0	85	0,0
Mali Olmayan İştirakler	659	0	659	0,3	659	0	659	0,3
<b>Bağlı Ortaklıklar (Net)</b>	<b>8.425</b>	<b>416</b>	<b>8.842</b>	<b>3,7</b>	<b>6.601</b>	<b>416</b>	<b>7.017</b>	<b>3,3</b>
Konsolide Edilmeyen Mali Ortaklıklar	3.706	416	4.122	1,7	3.278	416	3.695	1,8
Konsolide Edilmeyen Mali Olmayan Ortaklıklar	4.720	0	4.720	2,0	3.322	0	3.322	1,6
<b>Birlikte Kontrol Edi. Ortaklık.(iş ort.)( Net)</b>	<b>0</b>	<b>0</b>	<b>0</b>	<b>0,0</b>	<b>0</b>	<b>0</b>	<b>0</b>	<b>0,0</b>
Özkaynak Yönt. Göre Muhasebeleştirilenler	0	0	0	0,0	0	0	0	0,0
Konsolide Edilmeyenler	0	0	0	0,0	0	0	0	0,0
Mali Ortaklıklar	0	0	0	0,0	0	0	0	0,0
Mali Olmayan Ortaklıklar	0	0	0	0,0	0	0	0	0,0
<b>Kiralama İşlemlerinden Alacaklar</b>	<b>0</b>	<b>0</b>	<b>0</b>	<b>0,0</b>	<b>0</b>	<b>0</b>	<b>0</b>	<b>0,0</b>
Finansal Kiralama Alacakları	0	0	0	0,0	0	0	0	0,0
Faaliyet Kiralaması Alacakları	0	0	0	0,0	0	0	0	0,0
Diğer	0	0	0	0,0	0	0	0	0,0
Kazanılmamış Gelirler (-)	0	0	0	0,0	0	0	0	0,0
<b>Riskten Korunma Amaçlı Türev FV</b>	<b>0</b>	<b>0</b>	<b>0</b>	<b>0,0</b>	<b>0</b>	<b>0</b>	<b>0</b>	<b>0,0</b>
Gerçeğe Uygun Değer Risk. Korun. Amaçlılar	0	0	0	0,0	0	0	0	0,0
Nakit Akış Riskinden Korunma Amaçlılar	0	0	0	0,0	0	0	0	0,0
Yurtdışındaki Net Yat. Risk. Korun. Amaçlılar	0	0	0	0,0	0	0	0	0,0
<b>Maddi Duran Varlıklar (Net)</b>	<b>1.890</b>	<b>12</b>	<b>1.902</b>	<b>0,8</b>	<b>1.826</b>	<b>6</b>	<b>1.832</b>	<b>0,9</b>
<b>Maddi Olmayan Duran Varlıklar (Net)</b>	<b>273</b>	<b>1</b>	<b>274</b>	<b>0,1</b>	<b>195</b>	<b>1</b>	<b>196</b>	<b>0,1</b>
Şerefiye	0	0	0	0,0	0	0	0	0,0
Diğer	273	1	274	0,1	195	1	196	0,1
<b>Yatırım Amaçlı Gayrimenkuller (Net)</b>	<b>0</b>	<b>0</b>	<b>0</b>	<b>0,0</b>	<b>0</b>	<b>0</b>	<b>0</b>	<b>0,0</b>
<b>Vergi Varlığı</b>	<b>526</b>	<b>0</b>	<b>527</b>	<b>0,2</b>	<b>539</b>	<b>0</b>	<b>539</b>	<b>0,3</b>
Cari Vergi Varlığı	0	0	0	0,0	0	0	0	0,0
Ertelenmiş Vergi Varlığı	526	0	527	0,2	539	0	539	0,3
<b>Satış Amaç. Elde Tut. ve Durdu. Faal. İliş. DV</b>	<b>60</b>	<b>0</b>	<b>60</b>	<b>0,0</b>	<b>63</b>	<b>0</b>	<b>63</b>	<b>0,0</b>
<b>Diğer Aktifler</b>	<b>1.214</b>	<b>466</b>	<b>1.681</b>	<b>0,7</b>	<b>1.122</b>	<b>973</b>	<b>2.095</b>	<b>1,0</b>
<b>Toplam Aktifler</b>	<b>152.755</b>	<b>85.017</b>	<b>237.772</b>	<b>100,0</b>	<b>134.457</b>	<b>76.043</b>	<b>210.500</b>	<b>100,0</b>

## Pasifler

(₺ Milyon)

	Aralık 2014			%	Aralık 2013			%
	TP	YP	Toplam		TP	YP	Toplam	
<b>Mevduat</b>	<b>72.986</b>	<b>60.566</b>	<b>133.551</b>	<b>56,2</b>	<b>66.440</b>	<b>54.535</b>	<b>120.975</b>	<b>57,5</b>
Bankanın Dah. olduğu Risk Grubunun Mevduatı	1.501	3.133	4.634	1,9	1.973	1.889	3.862	1,8
Diğer	71.485	57.433	128.918	54,2	64.467	52.646	117.113	55,6
<b>Alım Satım Amaçlı Türev Finansal Borçlar</b>	<b>215</b>	<b>415</b>	<b>630</b>	<b>0,3</b>	<b>685</b>	<b>296</b>	<b>982</b>	<b>0,5</b>
<b>Alınan Krediler</b>	<b>2.868</b>	<b>17.802</b>	<b>20.669</b>	<b>8,7</b>	<b>1.651</b>	<b>14.271</b>	<b>15.922</b>	<b>7,6</b>
<b>Para Piyasalarına Borçlar</b>	<b>14.779</b>	<b>2.917</b>	<b>17.696</b>	<b>7,4</b>	<b>17.002</b>	<b>3.914</b>	<b>20.916</b>	<b>9,9</b>
Bankalararası Para Piyasalarına Borçlar	0	0	0	0,0	0	0	0	0,0
İMKB Takasbank Piyasasından Borçlar	0	0	0	0,0	0	0	0	0,0
Repo İşlemlerinden Sağlanan Fonlar	14.779	2.917	17.696	7,4	17.002	3.914	20.916	9,9
<b>İhraç Edilen Menkul Kıymetler (Net)</b>	<b>5.514</b>	<b>11.639</b>	<b>17.154</b>	<b>7,2</b>	<b>5.153</b>	<b>4.943</b>	<b>10.095</b>	<b>4,8</b>
Bonolar	4.305	2.340	6.645	2,8	3.896	159	4.055	1,9
Varlığa Dayalı Menkul Kıymetler	0	0	0	0,0	0	0	0	0,0
Tahviller	1.209	9.300	10.509	4,4	1.257	4.784	6.041	2,9
<b>Fonlar</b>	<b>0</b>	<b>0</b>	<b>0</b>	<b>0,0</b>	<b>0</b>	<b>0</b>	<b>0</b>	<b>0,0</b>
Müstakriz Fonları	0	0	0	0,0	0	0	0	0,0
Diğer	0	0	0	0,0	0	0	0	0,0
<b>Muhtelif Borçlar</b>	<b>5.028</b>	<b>480</b>	<b>5.508</b>	<b>2,3</b>	<b>4.054</b>	<b>283</b>	<b>4.337</b>	<b>2,1</b>
<b>Diğer Yabancı Kaynaklar</b>	<b>1.317</b>	<b>1.566</b>	<b>2.884</b>	<b>1,2</b>	<b>1.355</b>	<b>3.193</b>	<b>4.548</b>	<b>2,2</b>
<b>Faktoring Borçları</b>	<b>0</b>	<b>0</b>	<b>0</b>	<b>0,0</b>	<b>0</b>	<b>0</b>	<b>0</b>	<b>0,0</b>
<b>Kiralama İşlemlerinden Borçlar</b>	<b>0</b>	<b>0</b>	<b>0</b>	<b>0,0</b>	<b>0</b>	<b>0</b>	<b>0</b>	<b>0,0</b>
Finansal Kiralama Borçları	0	0	0	0,0	0	0	0	0,0
Faaliyet Kiralaması Borçları	0	0	0	0,0	0	0	0	0,0
Diğer	0	0	0	0,0	0	0	0	0,0
Ertelenmiş Finansal Kiralama Giderleri (-)	0	0	0	0,0	0	0	0	0,0
<b>Riskten Kor. Amaç. Türev Finan. Borçlar</b>	<b>0</b>	<b>0</b>	<b>0</b>	<b>0,0</b>	<b>0</b>	<b>0</b>	<b>0</b>	<b>0,0</b>
Gerçeğe uygun Değer Risk.Korun.Amaçlılar	0	0	0	0,0	0	0	0	0,0
Nakit Akış Riskinden Korunma Amaçlılar	0	0	0	0,0	0	0	0	0,0
Yurtdışındaki Net Yat. Risk. Korun. Amaçlılar	0	0	0	0,0	0	0	0	0,0
<b>Karşılıklar</b>	<b>6.423</b>	<b>27</b>	<b>6.450</b>	<b>2,7</b>	<b>5.820</b>	<b>23</b>	<b>5.842</b>	<b>2,8</b>
Genel Karşılıklar	2.322	6	2.329	1,0	1.969	4	1.973	0,9
Yeniden Yapılanma Karşılığı	0	0	0	0,0	0	0	0	0,0
Çalışan Hakları Karşılığı	471	0	471	0,2	365	0	365	0,2
Sigorta Teknik Karşılıkları (Net)	0	0	0	0,0	0	0	0	0,0
Diğer Karşılıklar	3.630	21	3.651	1,5	3.486	19	3.505	1,7
<b>Vergi Borcu</b>	<b>649</b>	<b>0</b>	<b>650</b>	<b>0,3</b>	<b>319</b>	<b>0</b>	<b>319</b>	<b>0,2</b>
Cari Vergi Borcu	649	0	650	0,3	319	0	319	0,2
Ertelenmiş Vergi Borcu	0	0	0	0,0	0	0	0	0,0
<b>Satış Amaç.El.Tut. ve Dur.Faal.İl.DV Borç.</b>	<b>0</b>	<b>0</b>	<b>0</b>	<b>0,0</b>	<b>0</b>	<b>0</b>	<b>0</b>	<b>0,0</b>
<b>Sermaye Benzeri Krediler</b>	<b>0</b>	<b>3.269</b>	<b>3.269</b>	<b>1,4</b>	<b>0</b>	<b>2.984</b>	<b>2.984</b>	<b>1,4</b>
<b>Özkaynaklar</b>	<b>28.982</b>	<b>329</b>	<b>29.311</b>	<b>12,3</b>	<b>23.622</b>	<b>-43</b>	<b>23.579</b>	<b>11,2</b>
Ödenmiş Sermaye	4.500	0	4.500	1,9	4.500	0	4.500	2,1
Sermaye Yedekleri	6.261	329	6.590	2,8	3.675	-43	3.632	1,7
Hisse Senedi İhraç Primleri	4	0	4	0,0	4	0	4	0,0
Hisse Senedi İptal Kârları	0	0	0	0,0	0	0	0	0,0
Menkul Değerler Değerleme Farkları	4.624	329	4.952	2,1	2.028	-43	1.986	0,9
Maddi Duran Varlıklar Yen. Değ. Farkları	0	0	0	0,0	0	0	0	0,0
Maddi Olmayan Dur. Var. Yen. Değ. Farkları	0	0	0	0,0	0	0	0	0,0
Yat. Amaçlı G.menkuller Yen. Değ. Farkları	0	0	0	0,0	0	0	0	0,0
İştir., Bağ. Ort.ve Bir. Kon. Edi. Ort. Bed. HS	27	0	27	0,0	27	0	27	0,0
Riskten Korunma Fonları (Etkin Kısım)	0	0	0	0,0	0	0	0	0,0
Sat.A.El.Tut.ve Dur.Faal.İl.DV Bir.Değ.Fark.	0	0	0	0,0	0	0	0	0,0
Diğer Sermaye Yedekleri	1.607	0	1.607	0,7	1.616	0	1.616	0,8
Kâr Yedekleri	14.839	0	14.839	6,2	12.284	0	12.284	5,8
Yasal Yedekler	2.247	0	2.247	0,9	2.045	0	2.045	1,0
Statü Yedekleri	0	0	0	0,0	0	0	0	0,0
Olağanüstü Yedekler	12.585	0	12.585	5,3	10.178	0	10.178	4,8
Diğer Kâr Yedekleri	7	0	7	0,0	61	0	61	0,0
Kâr veya Zarar	3.382	0	3.382	1,4	3.163	0	3.163	1,5
Geçmiş Yıllar Kâr ve Zararları	0	0	0	0,0	0	0	0	0,0
Dönem Net Kâr ve Zararı	3.382	0	3.382	1,4	3.163	0	3.163	1,5
<b>Toplam Pasifler</b>	<b>138.762</b>	<b>99.010</b>	<b>237.772</b>	<b>100,0</b>	<b>126.101</b>	<b>84.399</b>	<b>210.500</b>	<b>100,0</b>

# Türkiye İş Bankası A.Ş.

## Bilanço Dışı Yükümlülükler

(₺ Milyon)

	Aralık 2014			Aralık 2013		
	TP	YP	Toplam	TP	YP	Toplam
<b>Garanti ve Kefaletler</b>	<b>17.664</b>	<b>25.151</b>	<b>42.815</b>	<b>15.457</b>	<b>22.555</b>	<b>38.012</b>
Teminat Mektupları	17.646	15.969	33.615	15.445	14.066	29.511
Banka Kredileri	10	1.220	1.230	4	1.491	1.495
Akreditifler	0	7.206	7.206	0	6.421	6.421
Garanti Verilen Prefinansmanlar	0	0	0	0	0	0
Cirolar	0	0	0	0	0	0
Diğer Garanti ve Kefaletler	8	756	764	8	577	585
<b>Taahhütler</b>	<b>38.012</b>	<b>8.711</b>	<b>46.723</b>	<b>33.747</b>	<b>13.558</b>	<b>47.305</b>
Çaylılamaz Taahhütler	37.902	2.795	40.697	33.622	8.172	41.793
Çaylıbilir Taahhütler	110	5.916	6.026	125	5.387	5.512
<b>Türev Finansal Araçlar</b>	<b>23.202</b>	<b>59.260</b>	<b>82.462</b>	<b>24.469</b>	<b>58.858</b>	<b>83.327</b>
Riskten Korun. Amaç. Türev Finan. Araçlar	0	0	0	0	0	0
Alım Satım Amaçlı İşlemler	23.202	59.260	82.462	24.469	58.858	83.327
<b>Emanet ve Rehinli Kıymetler</b>	<b>209.975</b>	<b>97.775</b>	<b>307.750</b>	<b>193.510</b>	<b>77.377</b>	<b>270.887</b>
Emanet Kıymetler	43.429	10.272	53.701	49.696	9.890	59.586
Rehinli Kıymetler	166.546	87.503	254.049	143.814	67.487	211.302
Kabul Edilen Avaller ve Kefaletler	0	0	0	0	0	0
<b>Toplam Bilanço Dışı Hesaplar</b>	<b>288.853</b>	<b>190.897</b>	<b>479.750</b>	<b>267.184</b>	<b>172.348</b>	<b>439.532</b>

## Gelir ve Gider Kalemleri

(₺ Milyon)

	Aralık 2014	Aralık 2013
<b>Faiz Gelirleri</b>	<b>16.086</b>	<b>13.461</b>
Kredilerden Alınan Faizler	12.700	10.380
Zorunlu Karşılıklardan Alınan Faizler	0	0
Bankalardan Alınan Faizler	21	8
Para Piyasası İşlemlerinden Alınan Faizler	0	0
Menkul Değerlerden Alınan Faizler	3.346	3.031
Diğer Faiz Gelirleri	19	42
<b>Faiz Giderleri</b>	<b>8.632</b>	<b>6.805</b>
Mevduata Verilen Faizler	5.681	4.854
Kullanılan Kredilere Verilen Faizler	482	339
Para Piyasası İşlemlerine Verilen Faizler	1.387	946
İhraç Edilen Menkul Kıymetlere Verilen Faizler	1.019	585
Diğer Faiz Giderleri	61	81
<b>Net Faiz Geliri/Gideri</b>	<b>7.454</b>	<b>6.655</b>
<b>Net Ücret ve Komisyon Gelirleri/Giderleri</b>	<b>2.004</b>	<b>1.919</b>
Alınan Ücret ve Komisyonlar	2.335	2.151
Verilen Ücret ve Komisyonlar	331	232
<b>Temettü Gelirleri</b>	<b>595</b>	<b>450</b>
<b>Ticari Kar/Zarar (Net)</b>	<b>185</b>	<b>223</b>
Sermaye Piyasası İşlemleri Kâr/Zararı	443	156
Türev Finansal İşlemlerden Kar/Zarar	-888	-249
Kambiyo İşlemleri Kâr/Zararı	630	317
<b>Diğer Faaliyet Gelirleri</b>	<b>1.012</b>	<b>1.038</b>
<b>Faaliyet Gelirleri/Giderleri Toplamı</b>	<b>11.250</b>	<b>10.286</b>
Kredi ve Diğer Alacaklar Değer Düşüş Karşılığı (-)	1.323	1.467
Kredi ve Diğer Alacaklara İlişkin Özel Karşılıklar (bilgi için)*	915	834
Genel Karşılık Giderleri (bilgi için)*	356	386
Diğer Faaliyet Giderleri (-)	5.695	4.963
Personel Giderleri (bilgi için)*	2.456	2.276
<b>Net Faaliyet Karı/Zararı</b>	<b>4.231</b>	<b>3.857</b>
Birleşme İşlemi Sonra. Gelir Ola. Kaydedilen Fazlalık Tutarı	0	0
Özkaynak Yöntemi Uygulanan Ortaklıklardan Kar/Zarar	0	0
Net Parasal Pozisyon Kar/Zararı	0	0
<b>Sürdürülen Faaliyetler Vergi Öncesi Kar/Zarar</b>	<b>4.231</b>	<b>3.857</b>
Sürdürülen Faaliyetler Vergi Karşılığı (±)	-849	-693
<b>Sürdürülen Faaliyetler Dönem Net Kar/Zararı</b>	<b>3.382</b>	<b>3.163</b>
<b>Durdurulan Faaliyetler Vergi Öncesi Kar/Zarar</b>	<b>0</b>	<b>0</b>
Durdurulan Faaliyetler Vergi Karşılığı (±)	0	0
<b>Durdurulan Faaliyetler Dönem Net Kar/Zararı</b>	<b>0</b>	<b>0</b>
<b>Net Dönem Karı / Zararı</b>	<b>3.382</b>	<b>3.163</b>

\* Gelir-gider tablosuna ait dipnotlardan alınmıştır.

## Rasyolar

(%)

	Aralık 2014	Aralık 2013
<b>Sermaye Yeterliliği</b>		
Özkaynaklar / ((Kredi + Piyasa + Operasyonel Riski İçin Gerekli Sermaye Yükümlülüğü)*12.5)*100	16,0	14,4
Özkaynaklar / Toplam Aktifler	12,3	11,2
(Özkaynaklar - Duran Aktifler) / Toplam Aktifler	7,1	6,3
Net Bilanço Pozisyonu / Özkaynaklar	-31,6	-19,2
(Net Bilanço Pozisyonu + Net Nazım Hesap Pozisyonu) / Özkaynaklar	-12,3	-8,7
<b>Bilanço Yapısı</b>		
TP Aktifler / Toplam Aktifler	64,2	63,9
TP Pasifler / Toplam Pasifler	58,4	59,9
YP Aktifler / YP Pasifler	85,9	90,1
TP Mevduat / Toplam Mevduat	54,6	54,9
TP Krediler ve Alacaklar / Toplam Krediler ve Alacaklar	64,8	64,7
Toplam Mevduat / Toplam Aktifler	56,2	57,5
Alınan Krediler / Toplam Aktifler	8,7	7,6
<b>Aktif Kalitesi</b>		
Finansal Varlıklar (net) / Toplam Aktifler	17,6	18,1
Toplam Krediler ve Alacaklar / Toplam Aktifler	65,6	64,3
Toplam Krediler ve Alacaklar / Toplam Mevduat	116,7	111,8
Takipteki Krediler (brüt) / Toplam Krediler ve Alacaklar	1,6	1,7
Takipteki Krediler (net) / Toplam Krediler ve Alacaklar	0,4	0,3
Özel Karşılıklar / Takipteki Krediler	76,9	80,4
Duran Aktifler / Toplam Aktifler	5,2	4,9
Tüketici Kredileri / Toplam Krediler ve Alacaklar	27,1	28,3
<b>Likidite</b>		
Likit Aktifler / Toplam Aktifler	28,0	26,2
Likit Aktifler / Kısa Vadeli Yükümlülükler	52,4	46,0
TP Likit Aktifler / Toplam Aktifler	15,7	13,4
<b>Karlılık</b>		
Net Dönem Karı (Zararı) / Toplam Aktifler	1,4	1,5
Net Dönem Karı (Zararı) / Özkaynaklar	11,5	13,4
Sürdürülen Faaliyeler Vergi Öncesi Kar (Zarar) / Toplam Aktifler	1,8	1,8
<b>Gelir-Gider Yapısı</b>		
Özel Karşılıklar Sonrası Net Faiz Geliri / Toplam Aktifler	2,8	2,8
Özel Karşılıklar Sonrası Net Faiz Geliri / Toplam Faaliyet Gelirleri (Giderleri)	58,1	56,6
Faiz Dışı Gelirler (net) / Toplam Aktifler	1,6	1,7
Diğer Faaliyet Giderleri / Toplam Aktifler	2,4	2,4
Personel Giderleri / Diğer Faaliyet Giderleri	43,1	45,9
Faiz Dışı Gelirler (net) / Diğer Faaliyet Giderleri	66,6	73,2

# Yapı ve Kredi Bankası A.Ş.

## Aktifler

(₺ Milyon)

	Aralık 2014			%	Aralık 2013			%
	TP	YP	Toplam		TP	YP	Toplam	
<b>Nakit Değerler ve Merkez Bankası</b>	<b>2.991</b>	<b>19.978</b>	<b>22.969</b>	<b>12,7</b>	<b>1.330</b>	<b>17.447</b>	<b>18.777</b>	<b>12,6</b>
<b>Gerçeğe Uygun D. Farkı K/Z Yan.FV (Net)</b>	<b>1.051</b>	<b>146</b>	<b>1.197</b>	<b>0,7</b>	<b>1.535</b>	<b>130</b>	<b>1.665</b>	<b>1,1</b>
Alım Satım Amaçlı Finansal Varlıklar	1.051	146	1.197	0,7	1.535	130	1.665	1,1
Devlet Borçlanma Senetleri	70	26	95	0,1	11	25	36	0,0
Sermayede Payı Temsil Eden Menkul Değ.	0	0	0	0,0	0	0	0	0,0
Alım Satım Amaçlı Türev Finansal Varlıklar	981	121	1.102	0,6	1.524	104	1.629	1,1
Diğer Menkul Değerler	0	0	0	0,0	0	1	1	0,0
Gerçeğe Uyg.D.Farkı K/Z Yansı.O.Sın.FV	0	0	0	0,0	0	0	0	0,0
Devlet Borçlanma Senetleri	0	0	0	0,0	0	0	0	0,0
Sermayede Payı Temsil Eden Menkul Değ.	0	0	0	0,0	0	0	0	0,0
Krediler	0	0	0	0,0	0	0	0	0,0
Diğer Menkul Değerler	0	0	0	0,0	0	0	0	0,0
<b>Bankalar</b>	<b>92</b>	<b>2.304</b>	<b>2.395</b>	<b>1,3</b>	<b>506</b>	<b>2.495</b>	<b>3.002</b>	<b>2,0</b>
<b>Para Piyasalarından Alacaklar</b>	<b>1.569</b>	<b>0</b>	<b>1.569</b>	<b>0,9</b>	<b>2.851</b>	<b>48</b>	<b>2.900</b>	<b>1,9</b>
Bankalararası Para Piyasasından Alacaklar	0	0	0	0,0	0	0	0	0,0
İMKB Takasbank Piyasasından Alacaklar	248	0	248	0,1	1.701	48	1.750	1,2
Ters Repo İşlemlerinden Alacaklar	1.320	0	1.320	0,7	1.150	0	1.150	0,8
<b>Satılmaya Hazır Finansal Varlıklar (Net)</b>	<b>15.284</b>	<b>3.302</b>	<b>18.586</b>	<b>10,3</b>	<b>9.255</b>	<b>3.857</b>	<b>13.112</b>	<b>8,8</b>
Sermayede Payı Temsil Eden Menkul Değ.	6	0	6	0,0	6	0	6	0,0
Devlet Borçlanma Senetleri	13.893	2.360	16.253	9,0	7.853	3.384	11.237	7,5
Diğer Menkul Değerler	1.386	942	2.327	1,3	1.396	473	1.869	1,3
<b>Krediler ve Alacaklar</b>	<b>83.936</b>	<b>38.057</b>	<b>121.993</b>	<b>67,3</b>	<b>65.762</b>	<b>30.277</b>	<b>96.039</b>	<b>64,5</b>
Krediler ve Alacaklar	82.877	37.860	120.738	66,6	64.825	30.067	94.891	63,7
Bankanın Dahil Olduğu Risk Grubuna Kul. Kre.	1.172	224	1.396	0,8	616	284	900	0,6
Devlet Borçlanma Senetleri	0	0	0	0,0	0	0	0	0,0
Diğer	81.706	37.637	119.342	65,9	64.209	29.783	93.991	63,1
Takipteki Krediler	3.763	571	4.334	2,4	3.056	501	3.558	2,4
Özel Karşılıklar (-)	2.704	374	3.078	1,7	2.119	291	2.410	1,6
<b>Factoring Alacakları</b>	<b>0</b>	<b>0</b>	<b>0</b>	<b>0,0</b>	<b>0</b>	<b>0</b>	<b>0</b>	<b>0,0</b>
<b>Vadeye Kadar Elde Tutulacak Yatırım.(Net)</b>	<b>1.887</b>	<b>3.132</b>	<b>5.019</b>	<b>2,8</b>	<b>3.527</b>	<b>2.927</b>	<b>6.454</b>	<b>4,3</b>
Devlet Borçlanma Senetleri	1.887	3.132	5.019	2,8	3.527	2.927	6.454	4,3
Diğer Menkul Değerler	0	0	0	0,0	0	0	0	0,0
<b>İştirakler (Net)</b>	<b>5</b>	<b>43</b>	<b>48</b>	<b>0,0</b>	<b>5</b>	<b>43</b>	<b>48</b>	<b>0,0</b>
Özkaynak Yönt. Göre Muhasebeleştirilenler	0	0	0	0,0	0	0	0	0,0
Konsolide Edilmeyenler	5	43	48	0,0	5	43	48	0,0
Mali İştirakler	0	43	43	0,0	0	43	43	0,0
Mali Olmayan İştirakler	5	0	5	0,0	5	0	5	0,0
<b>Bağlı Ortaklıklar (Net)</b>	<b>1.636</b>	<b>800</b>	<b>2.437</b>	<b>1,3</b>	<b>1.826</b>	<b>540</b>	<b>2.366</b>	<b>1,6</b>
Konsolide Edilmeyen Mali Ortaklıklar	1.634	800	2.435	1,3	1.823	540	2.363	1,6
Konsolide Edilmeyen Mali Olmayan Ortaklıklar	2	0	2	0,0	2	0	2	0,0
<b>Birlikte Kontrol Edi. Ortaklık.(iş ort.)( Net)</b>	<b>20</b>	<b>0</b>	<b>20</b>	<b>0,0</b>	<b>20</b>	<b>0</b>	<b>20</b>	<b>0,0</b>
Özkaynak Yönt. Göre Muhasebeleştirilenler	0	0	0	0,0	0	0	0	0,0
Konsolide Edilmeyenler	20	0	20	0,0	20	0	20	0,0
Mali Ortaklıklar	20	0	20	0,0	20	0	20	0,0
Mali Olmayan Ortaklıklar	0	0	0	0,0	0	0	0	0,0
<b>Kiralama İşlemlerinden Alacaklar</b>	<b>0</b>	<b>0</b>	<b>0</b>	<b>0,0</b>	<b>0</b>	<b>0</b>	<b>0</b>	<b>0,0</b>
Finansal Kiralama Alacakları	0	0	0	0,0	0	0	0	0,0
Faaliyet Kiralaması Alacakları	0	0	0	0,0	0	0	0	0,0
Diğer	0	0	0	0,0	0	0	0	0,0
Kazanılmamış Gelirler (-)	0	0	0	0,0	0	0	0	0,0
<b>Riskten Korunma Amaçlı Türev FV</b>	<b>256</b>	<b>0</b>	<b>256</b>	<b>0,1</b>	<b>463</b>	<b>5</b>	<b>468</b>	<b>0,3</b>
Gerçeğe Uygun Değer Risk. Korun. Amaçlılar	178	0	178	0,1	307	0	307	0,2
Nakit Akış Riskinden Korunma Amaçlılar	78	0	78	0,0	155	5	160	0,1
Yurtdışındaki Net Yat. Risk. Korun. Amaçlılar	0	0	0	0,0	0	0	0	0,0
<b>Maddi Duran Varlıklar (Net)</b>	<b>1.051</b>	<b>0</b>	<b>1.051</b>	<b>0,6</b>	<b>934</b>	<b>0</b>	<b>934</b>	<b>0,6</b>
<b>Maddi Olmayan Duran Varlıklar (Net)</b>	<b>1.428</b>	<b>0</b>	<b>1.428</b>	<b>0,8</b>	<b>1.376</b>	<b>0</b>	<b>1.376</b>	<b>0,9</b>
Şerefiye	979	0	979	0,5	979	0	979	0,7
Diğer	449	0	449	0,2	397	0	397	0,3
<b>Yatırım Amaçlı Gayrimenkuller (Net)</b>	<b>0</b>	<b>0</b>	<b>0</b>	<b>0,0</b>	<b>0</b>	<b>0</b>	<b>0</b>	<b>0,0</b>
<b>Vergi Varlığı</b>	<b>94</b>	<b>0</b>	<b>94</b>	<b>0,1</b>	<b>25</b>	<b>0</b>	<b>25</b>	<b>0,0</b>
Cari Vergi Varlığı	0	0	0	0,0	7	0	7	0,0
Ertelenmiş Vergi Varlığı	94	0	94	0,1	18	0	18	0,0
<b>Satış Amaç. Elde Tut. ve Durdu. Faal. İliş. DV</b>	<b>150</b>	<b>0</b>	<b>150</b>	<b>0,1</b>	<b>151</b>	<b>0</b>	<b>151</b>	<b>0,1</b>
<b>Diğer Aktifler</b>	<b>1.027</b>	<b>961</b>	<b>1.988</b>	<b>1,1</b>	<b>944</b>	<b>602</b>	<b>1.545</b>	<b>1,0</b>
<b>Toplam Aktifler</b>	<b>112.477</b>	<b>68.724</b>	<b>181.201</b>	<b>100,0</b>	<b>90.510</b>	<b>58.371</b>	<b>148.881</b>	<b>100,0</b>

## Pasifler

(₺ Milyon)

	Aralık 2014			%	Aralık 2013			%
	TP	YP	Toplam		TP	YP	Toplam	
<b>Mevduat</b>	<b>64.176</b>	<b>40.944</b>	<b>105.120</b>	<b>58,0</b>	<b>44.303</b>	<b>42.004</b>	<b>86.308</b>	<b>58,0</b>
Bankanın Dah. olduğu Risk Grubunun Mevduatı	9.031	6.092	15.123	8,3	4.005	8.432	12.438	8,4
Diğer	55.145	34.853	89.997	49,7	40.298	33.572	73.870	49,6
<b>Alım Satım Amaçlı Türev Finansal Borçlar</b>	<b>699</b>	<b>97</b>	<b>796</b>	<b>0,4</b>	<b>755</b>	<b>88</b>	<b>844</b>	<b>0,6</b>
<b>Alınan Krediler</b>	<b>863</b>	<b>17.259</b>	<b>18.122</b>	<b>10,0</b>	<b>1.087</b>	<b>15.340</b>	<b>16.428</b>	<b>11,0</b>
<b>Para Piyasalarına Borçlar</b>	<b>3.835</b>	<b>2.366</b>	<b>6.201</b>	<b>3,4</b>	<b>249</b>	<b>3.144</b>	<b>3.393</b>	<b>2,3</b>
Bankalararası Para Piyasalarına Borçlar	0	0	0	0,0	0	0	0	0,0
İMKB Takasbank Piyasasından Borçlar	0	0	0	0,0	0	0	0	0,0
Repo İşlemlerinden Sağlanan Fonlar	3.835	2.366	6.201	3,4	249	3.144	3.393	2,3
<b>İhraç Edilen Menkul Kıymetler (Net)</b>	<b>2.820</b>	<b>6.900</b>	<b>9.720</b>	<b>5,4</b>	<b>1.660</b>	<b>4.187</b>	<b>5.847</b>	<b>3,9</b>
Bonolar	1.638	1.712	3.351	1,8	1.166	827	1.993	1,3
Varlığa Dayalı Menkul Kıymetler	0	0	0	0,0	0	0	0	0,0
Tahviller	1.182	5.188	6.370	3,5	494	3.360	3.854	2,6
<b>Fonlar</b>	<b>0</b>	<b>0</b>	<b>0</b>	<b>0,0</b>	<b>0</b>	<b>0</b>	<b>0</b>	<b>0,0</b>
Müstakriz Fonları	0	0	0	0,0	0	0	0	0,0
Diğer	0	0	0	0,0	0	0	0	0,0
<b>Muhtelif Borçlar</b>	<b>6.886</b>	<b>1.515</b>	<b>8.401</b>	<b>4,6</b>	<b>5.457</b>	<b>1.399</b>	<b>6.856</b>	<b>4,6</b>
<b>Diğer Yabancı Kaynaklar</b>	<b>1.343</b>	<b>1.544</b>	<b>2.887</b>	<b>1,6</b>	<b>1.146</b>	<b>723</b>	<b>1.868</b>	<b>1,3</b>
<b>Faktoring Borçları</b>	<b>0</b>	<b>0</b>	<b>0</b>	<b>0,0</b>	<b>0</b>	<b>0</b>	<b>0</b>	<b>0,0</b>
<b>Kiralama İşlemlerinden Borçlar</b>	<b>0</b>	<b>0</b>	<b>0</b>	<b>0,0</b>	<b>0</b>	<b>0</b>	<b>1</b>	<b>0,0</b>
Finansal Kiralama Borçları	0	0	0	0,0	0	0	1	0,0
Faaliyet Kiralaması Borçları	0	0	0	0,0	0	0	0	0,0
Diğer	0	0	0	0,0	0	0	0	0,0
Ertelenmiş Finansal Kiralama Giderleri (-)	0	0	0	0,0	0	0	0	0,0
<b>Riskten Kor. Amaç. Türev Finan. Borçlar</b>	<b>228</b>	<b>211</b>	<b>440</b>	<b>0,2</b>	<b>31</b>	<b>356</b>	<b>386</b>	<b>0,3</b>
Gerçeğe uygun Değer Risk.Korun.Amaçlılar	0	0	0	0,0	0	0	0	0,0
Nakit Akış Riskinden Korunma Amaçlılar	228	211	440	0,2	31	356	386	0,3
Yurtdışındaki Net Yat. Risk. Korun. Amaçlılar	0	0	0	0,0	0	0	0	0,0
<b>Karşılıklar</b>	<b>2.570</b>	<b>676</b>	<b>3.246</b>	<b>1,8</b>	<b>2.436</b>	<b>537</b>	<b>2.973</b>	<b>2,0</b>
Genel Karşılıklar	1.263	621	1.883	1,0	982	488	1.471	1,0
Yeniden Yapılanma Karşılığı	0	0	0	0,0	0	0	0	0,0
Çalışan Hakları Karşılığı	252	0	252	0,1	217	0	217	0,1
Sigorta Teknik Karşılıkları (Net)	0	0	0	0,0	0	0	0	0,0
Diğer Karşılıklar	1.056	55	1.111	0,6	1.237	48	1.285	0,9
<b>Vergi Borcu</b>	<b>373</b>	<b>0</b>	<b>373</b>	<b>0,2</b>	<b>188</b>	<b>0</b>	<b>188</b>	<b>0,1</b>
Cari Vergi Borcu	373	0	373	0,2	188	0	188	0,1
Ertelenmiş Vergi Borcu	0	0	0	0,0	0	0	0	0,0
<b>Satış Amaç.El.Tut. ve Dur.Faal.İl.DV Borç.</b>	<b>0</b>	<b>0</b>	<b>0</b>	<b>0,0</b>	<b>0</b>	<b>0</b>	<b>0</b>	<b>0,0</b>
<b>Sermaye Benzeri Krediler</b>	<b>0</b>	<b>6.771</b>	<b>6.771</b>	<b>3,7</b>	<b>0</b>	<b>6.481</b>	<b>6.481</b>	<b>4,4</b>
<b>Özkaynaklar</b>	<b>18.805</b>	<b>322</b>	<b>19.126</b>	<b>10,6</b>	<b>17.336</b>	<b>-27</b>	<b>17.309</b>	<b>11,6</b>
Ödenmiş Sermaye	4.347	0	4.347	2,4	4.347	0	4.347	2,9
Sermaye Yedekleri	2.155	322	2.476	1,4	1.255	-27	1.228	0,8
Hisse Senedi İhraç Primleri	544	0	544	0,3	544	0	544	0,4
Hisse Senedi İptal Kârları	0	0	0	0,0	0	0	0	0,0
Menkul Değerler Değerleme Farkları	540	483	1.023	0,6	218	268	486	0,3
Maddi Duran Varlıklar Yen. Değ. Farkları	18	0	18	0,0	0	0	0	0,0
Maddi Olmayan Dur. Var. Yen. Değ. Farkları	0	0	0	0,0	0	0	0	0,0
Yat. Amaçlı G.menkuller Yen. Değ. Farkları	0	0	0	0,0	0	0	0	0,0
İştir., Bağ. Ort.ve Bir. Kon. Edi. Ort. Bed. HS	15	0	15	0,0	15	0	15	0,0
Riskten Korunma Fonları (Etkin Kısım)	-135	-162	-297	-0,2	180	-295	-115	-0,1
Sat.A.El.Tut.ve Dur.Faal.İl.DV Bir.Değ.Fark.	0	0	0	0,0	0	0	0	0,0
Diğer Sermaye Yedekleri	1.173	0	1.173	0,6	299	0	299	0,2
Kâr Yedekleri	10.458	0	10.458	5,8	8.530	0	8.530	5,7
Yasal Yedekler	641	0	641	0,4	464	0	464	0,3
Statü Yedekleri	0	0	0	0,0	0	0	0	0,0
Olağanüstü Yedekler	9.815	0	9.815	5,4	8.051	0	8.051	5,4
Diğer Kâr Yedekleri	2	0	2	0,0	15	0	15	0,0
Kâr veya Zarar	1.845	0	1.845	1,0	3.203	0	3.203	2,2
Geçmiş Yıllar Kâr ve Zararları	0	0	0	0,0	0	0	0	0,0
Dönem Net Kâr ve Zararı	1.845	0	1.845	1,0	3.203	0	3.203	2,2
<b>Toplam Pasifler</b>	<b>102.597</b>	<b>78.604</b>	<b>181.201</b>	<b>100,0</b>	<b>74.648</b>	<b>74.233</b>	<b>148.881</b>	<b>100,0</b>



# Yapı ve Kredi Bankası A.Ş.

## Bilanço Dışı Yükümlülükler

(₺ Milyon)

	Aralık 2014			Aralık 2013		
	TP	YP	Toplam	TP	YP	Toplam
<b>Garanti ve Kefaletler</b>	<b>15.983</b>	<b>32.293</b>	<b>48.276</b>	<b>12.899</b>	<b>24.693</b>	<b>37.592</b>
Teminat Mektupları	15.913	21.868	37.782	12.818	14.585	27.403
Banka Kredileri	0	127	127	0	119	119
Akreditifler	0	7.592	7.592	1	6.458	6.459
Garanti Verilen Prefinansmanlar	0	0	0	0	0	0
Cirolar	0	0	0	0	0	0
Diğer Garanti ve Kefaletler	70	2.705	2.775	79	3.532	3.611
<b>Taahhütler</b>	<b>42.920</b>	<b>3.503</b>	<b>46.423</b>	<b>37.496</b>	<b>7.552</b>	<b>45.048</b>
Cayılamaz Taahhütler	42.920	3.503	46.423	37.496	7.552	45.048
Cayılabilir Taahhütler	0	0	0	0	0	0
<b>Türev Finansal Araçlar</b>	<b>58.549</b>	<b>106.318</b>	<b>164.868</b>	<b>52.368</b>	<b>90.584</b>	<b>142.951</b>
Riskten Korun. Amaç. Türev Finan. Araçlar	19.786	22.111	41.897	12.176	25.452	37.629
Alım Satım Amaçlı İşlemler	38.763	84.208	122.971	40.191	65.132	105.323
<b>Emanet ve Rehinli Kıymetler</b>	<b>175.964</b>	<b>37.560</b>	<b>213.524</b>	<b>132.275</b>	<b>33.462</b>	<b>165.737</b>
Emanet Kıymetler	62.029	6.231	68.259	54.882	5.617	60.499
Rehinli Kıymetler	112.459	30.618	143.077	76.080	27.121	103.201
Kabul Edilen Avaller ve Kefaletler	1.476	711	2.188	1.313	724	2.037
<b>Toplam Bilanço Dışı Hesaplar</b>	<b>293.416</b>	<b>179.674</b>	<b>473.090</b>	<b>235.037</b>	<b>156.291</b>	<b>391.328</b>

## Gelir ve Gider Kalemleri

(₺ Milyon)

	Aralık 2014	Aralık 2013
<b>Faiz Gelirleri</b>	<b>11.770</b>	<b>9.236</b>
Kredilerden Alınan Faizler	9.617	7.557
Zorunlu Karşılıklardan Alınan Faizler	1	0
Bankalardan Alınan Faizler	69	35
Para Piyasası İşlemlerinden Alınan Faizler	241	121
Menkul Değerlerden Alınan Faizler	1.842	1.519
Diğer Faiz Gelirleri	1	3
<b>Faiz Giderleri</b>	<b>6.164</b>	<b>4.571</b>
Mevduata Verilen Faizler	4.714	3.502
Kullanılan Kredilere Verilen Faizler	724	701
Para Piyasası İşlemlerine Verilen Faizler	252	115
İhraç Edilen Menkul Kıymetlere Verilen Faizler	459	236
Diğer Faiz Giderleri	16	17
<b>Net Faiz Geliri/Gideri</b>	<b>5.606</b>	<b>4.664</b>
<b>Net Ücret ve Komisyon Gelirleri/Giderleri</b>	<b>2.201</b>	<b>2.006</b>
Alınan Ücret ve Komisyonlar	2.814	2.398
Verilen Ücret ve Komisyonlar	614	391
<b>Temettü Gelirleri</b>	<b>174</b>	<b>133</b>
<b>Ticari Kar/Zarar (Net)</b>	<b>-416</b>	<b>115</b>
Sermaye Piyasası İşlemleri Kâr/Zararı	276	569
Türev Finansal İşlemlerden Kar/Zarar	-1.371	1.684
Kambiyo İşlemleri Kâr/Zararı	679	-2.138
<b>Diğer Faaliyet Gelirleri</b>	<b>597</b>	<b>452</b>
<b>Faaliyet Gelirleri/Giderleri Toplamı</b>	<b>8.161</b>	<b>7.371</b>
Kredi ve Diğer Alacaklar Değer Düşüş Karşılığı (-)	1.862	1.475
Kredi ve Diğer Alacaklara İlişkin Özel Karşılıklar (bilgi için)*	1.258	1.097
Genel Karşılık Giderleri (bilgi için)*	459	225
Diğer Faaliyet Giderleri (-)	3.930	3.339
Personel Giderleri (bilgi için)*	1.563	1.330
<b>Net Faaliyet Karı/Zararı</b>	<b>2.370</b>	<b>2.556</b>
Birleşme İşlemi Sonra. Gelir Ola. Kaydedilen Fazlalık Tutarı	0	0
Özkaynak Yöntemi Uygulanan Ortaklıklardan Kar/Zarar	0	0
Net Parasal Pozisyon Kar/Zararı	0	0
<b>Sürdürülen Faaliyetler Vergi Öncesi Kar/Zarar</b>	<b>2.370</b>	<b>2.556</b>
Sürdürülen Faaliyetler Vergi Karşılığı (±)	-525	-526
<b>Sürdürülen Faaliyetler Dönem Net Kar/Zararı</b>	<b>1.845</b>	<b>2.031</b>
<b>Durdurulan Faaliyetler Vergi Öncesi Kar/Zarar</b>	<b>0</b>	<b>1.227</b>
Durdurulan Faaliyetler Vergi Karşılığı (±)	0	-55
<b>Durdurulan Faaliyetler Dönem Net Kar/Zararı</b>	<b>0</b>	<b>1.172</b>
<b>Net Dönem Karı / Zararı</b>	<b>1.845</b>	<b>3.203</b>

\* Gelir-gider tablosuna ait dipnotlardan alınmıştır.

## Rasyolar

(%)

	Aralık 2014	Aralık 2013
<b>Sermaye Yeterliliği</b>		
Özkaynaklar / ((Kredi + Piyasa + Operasyonel Riski İçin Gerekli Sermaye Yükümlülüğü)*12.5)*100	15,0	16,0
Özkaynaklar / Toplam Aktifler	10,6	11,6
(Özkaynaklar - Duran Aktifler) / Toplam Aktifler	7,0	7,6
Net Bilanço Pozisyonu / Özkaynaklar	-20,4	-62,1
(Net Bilanço Pozisyonu + Net Nazım Hesap Pozisyonu) / Özkaynaklar	-1,4	0,7
<b>Bilanço Yapısı</b>		
TP Aktifler / Toplam Aktifler	62,1	60,8
TP Pasifler / Toplam Pasifler	56,6	50,1
YP Aktifler / YP Pasifler	87,4	78,6
TP Mevduat / Toplam Mevduat	61,0	51,3
TP Krediler ve Alacaklar / Toplam Krediler ve Alacaklar	68,8	68,5
Toplam Mevduat / Toplam Aktifler	58,0	58,0
Alınan Krediler / Toplam Aktifler	10,0	11,0
<b>Aktif Kalitesi</b>		
Finansal Varlıklar (net) / Toplam Aktifler	13,8	14,6
Toplam Krediler ve Alacaklar / Toplam Aktifler	67,3	64,5
Toplam Krediler ve Alacaklar / Toplam Mevduat	116,1	111,3
Takipteki Krediler (brüt) / Toplam Krediler ve Alacaklar	3,6	3,7
Takipteki Krediler (net) / Toplam Krediler ve Alacaklar	1,0	1,2
Özel Karşılıklar / Takipteki Krediler	71,0	67,7
Duran Aktifler / Toplam Aktifler	3,5	4,1
Tüketici Kredileri / Toplam Krediler ve Alacaklar	30,4	34,9
<b>Likidite</b>		
Likit Aktifler / Toplam Aktifler	25,8	26,5
Likit Aktifler / Kısa Vadeli Yükümlülükler	52,3	52,3
TP Likit Aktifler / Toplam Aktifler	11,6	10,4
<b>Karlılık</b>		
Net Dönem Karı (Zararı) / Toplam Aktifler	1,0	2,2
Net Dönem Karı (Zararı) / Özkaynaklar	9,6	18,5
Sürdürülen Faaliyeler Vergi Öncesi Kar (Zarar) / Toplam Aktifler	1,3	1,7
<b>Gelir-Gider Yapısı</b>		
Özel Karşılıklar Sonrası Net Faiz Geliri / Toplam Aktifler	2,4	2,4
Özel Karşılıklar Sonrası Net Faiz Geliri / Toplam Faaliyet Gelirleri (Giderleri)	53,3	48,4
Faiz Dışı Gelirler (net) / Toplam Aktifler	1,4	1,8
Diğer Faaliyet Giderleri / Toplam Aktifler	2,2	2,2
Personel Giderleri / Diğer Faaliyet Giderleri	39,8	39,8
Faiz Dışı Gelirler (net) / Diğer Faaliyet Giderleri	65,0	81,1



***Tasarruf Mevduatı Sigorta Fonuna  
Devredilen Bankalar***

# Birleşik Fon Bankası A.Ş.

## Aktifler

(₺ Milyon)

	Aralık 2014			% Dağ.	Aralık 2013			% Dağ.
	TP	YP	Toplam		TP	YP	Toplam	
<b>Nakit Değerler ve Merkez Bankası</b>	<b>0</b>	<b>0</b>	<b>0</b>	<b>0,0</b>	<b>0</b>	<b>0</b>	<b>0</b>	<b>0,0</b>
<b>Gerçeğe Uygun D. Farkı K/Z Yan.FV (Net)</b>	<b>79</b>	<b>0</b>	<b>79</b>	<b>3,9</b>	<b>112</b>	<b>0</b>	<b>112</b>	<b>13,8</b>
Alım Satım Amaçlı Finansal Varlıklar	79	0	79	3,9	112	0	112	13,8
Devlet Borçlanma Senetleri	79	0	79	3,9	112	0	112	13,8
Sermayede Payı Temsil Eden Menkul Değ.	0	0	0	0,0	0	0	0	0,0
Alım Satım Amaçlı Türev Finansal Varlıklar	0	0	0	0,0	0	0	0	0,0
Diğer Menkul Değerler	0	0	0	0,0	0	0	0	0,0
Gerçeğe Uyg.D.Farkı K/Z Yansı.O.Sın.FV	0	0	0	0,0	0	0	0	0,0
Devlet Borçlanma Senetleri	0	0	0	0,0	0	0	0	0,0
Sermayede Payı Temsil Eden Menkul Değ.	0	0	0	0,0	0	0	0	0,0
Krediler	0	0	0	0,0	0	0	0	0,0
Diğer Menkul Değerler	0	0	0	0,0	0	0	0	0,0
<b>Bankalar</b>	<b>260</b>	<b>559</b>	<b>819</b>	<b>39,8</b>	<b>136</b>	<b>130</b>	<b>267</b>	<b>32,7</b>
<b>Para Piyasalarından Alacaklar</b>	<b>0</b>	<b>0</b>	<b>0</b>	<b>0,0</b>	<b>0</b>	<b>0</b>	<b>0</b>	<b>0,0</b>
Bankalararası Para Piyasasından Alacaklar	0	0	0	0,0	0	0	0	0,0
İMKB Takasbank Piyasasından Alacaklar	0	0	0	0,0	0	0	0	0,0
Ters Repo İşlemlerinden Alacaklar	0	0	0	0,0	0	0	0	0,0
<b>Satılmaya Hazır Finansal Varlıklar (Net)</b>	<b>0</b>	<b>0</b>	<b>0</b>	<b>0,0</b>	<b>0</b>	<b>0</b>	<b>0</b>	<b>0,0</b>
Sermayede Payı Temsil Eden Menkul Değ.	0	0	0	0,0	0	0	0	0,0
Devlet Borçlanma Senetleri	0	0	0	0,0	0	0	0	0,0
Diğer Menkul Değerler	0	0	0	0,0	0	0	0	0,0
<b>Krediler ve Alacaklar</b>	<b>3</b>	<b>0</b>	<b>3</b>	<b>0,1</b>	<b>2</b>	<b>0</b>	<b>2</b>	<b>0,2</b>
Krediler ve Alacaklar	2	0	2	0,1	1	0	1	0,1
Bankanın Dahil Olduğu Risk Grubuna Kul. Kre.	0	0	0	0,0	0	0	0	0,0
Devlet Borçlanma Senetleri	0	0	0	0,0	0	0	0	0,0
Diğer	2	0	2	0,1	1	0	1	0,1
Takipteki Krediler	46	6	52	2,5	44	6	51	6,2
Özel Karşılıklar (-)	45	6	51	2,5	44	6	50	6,1
<b>Factoring Alacakları</b>	<b>0</b>	<b>0</b>	<b>0</b>	<b>0,0</b>	<b>0</b>	<b>0</b>	<b>0</b>	<b>0,0</b>
<b>Vadeye Kadar Elde Tutulacak Yatırım.(Net)</b>	<b>1.071</b>	<b>0</b>	<b>1.071</b>	<b>52,0</b>	<b>350</b>	<b>0</b>	<b>350</b>	<b>43,0</b>
Devlet Borçlanma Senetleri	1.071	0	1.071	52,0	350	0	350	43,0
Diğer Menkul Değerler	0	0	0	0,0	0	0	0	0,0
<b>İştirakler (Net)</b>	<b>0</b>	<b>0</b>	<b>0</b>	<b>0,0</b>	<b>0</b>	<b>0</b>	<b>0</b>	<b>0,0</b>
Özkaynak Yönt. Göre Muhasebeleştirilenler	0	0	0	0,0	0	0	0	0,0
Konsolide Edilmeyenler	0	0	0	0,0	0	0	0	0,0
Mali İştirakler	0	0	0	0,0	0	0	0	0,0
Mali Olmayan İştirakler	0	0	0	0,0	0	0	0	0,0
<b>Bağlı Ortaklıklar (Net)</b>	<b>0</b>	<b>0</b>	<b>0</b>	<b>0,0</b>	<b>0</b>	<b>0</b>	<b>0</b>	<b>0,0</b>
Konsolide Edilmeyen Mali Ortaklıklar	0	0	0	0,0	0	0	0	0,0
Konsolide Edilmeyen Mali Olmayan Ortaklıklar	0	0	0	0,0	0	0	0	0,0
<b>Birlikte Kontrol Edi. Ortaklık.(iş ort.)( Net)</b>	<b>0</b>	<b>0</b>	<b>0</b>	<b>0,0</b>	<b>0</b>	<b>0</b>	<b>0</b>	<b>0,0</b>
Özkaynak Yönt. Göre Muhasebeleştirilenler	0	0	0	0,0	0	0	0	0,0
Konsolide Edilmeyenler	0	0	0	0,0	0	0	0	0,0
Mali Ortaklıklar	0	0	0	0,0	0	0	0	0,0
Mali Olmayan Ortaklıklar	0	0	0	0,0	0	0	0	0,0
<b>Kiralama İşlemlerinden Alacaklar</b>	<b>0</b>	<b>0</b>	<b>0</b>	<b>0,0</b>	<b>0</b>	<b>0</b>	<b>0</b>	<b>0,0</b>
Finansal Kiralama Alacakları	0	0	0	0,0	0	0	0	0,0
Faaliyet Kiralaması Alacakları	0	0	0	0,0	0	0	0	0,0
Diğer	0	0	0	0,0	0	0	0	0,0
Kazanılmamış Gelirler (-)	0	0	0	0,0	0	0	0	0,0
<b>Riskten Korunma Amaçlı Türev FV</b>	<b>0</b>	<b>0</b>	<b>0</b>	<b>0,0</b>	<b>0</b>	<b>0</b>	<b>0</b>	<b>0,0</b>
Gerçeğe Uygun Değer Risk. Korun. Amaçlılar	0	0	0	0,0	0	0	0	0,0
Nakit Akış Riskinden Korunma Amaçlılar	0	0	0	0,0	0	0	0	0,0
Yurtdışındaki Net Yat. Risk. Korun. Amaçlılar	0	0	0	0,0	0	0	0	0,0
<b>Maddi Duran Varlıklar (Net)</b>	<b>51</b>	<b>0</b>	<b>51</b>	<b>2,5</b>	<b>49</b>	<b>0</b>	<b>49</b>	<b>6,1</b>
<b>Maddi Olmayan Duran Varlıklar (Net)</b>	<b>1</b>	<b>0</b>	<b>1</b>	<b>0,0</b>	<b>0</b>	<b>0</b>	<b>0</b>	<b>0,0</b>
Şerefiye	0	0	0	0,0	0	0	0	0,0
Diğer	1	0	1	0,0	0	0	0	0,0
<b>Yatırım Amaçlı Gayrimenkuller (Net)</b>	<b>0</b>	<b>0</b>	<b>0</b>	<b>0,0</b>	<b>0</b>	<b>0</b>	<b>0</b>	<b>0,0</b>
<b>Vergi Varlığı</b>	<b>13</b>	<b>0</b>	<b>13</b>	<b>0,6</b>	<b>11</b>	<b>0</b>	<b>11</b>	<b>1,4</b>
Cari Vergi Varlığı	0	0	0	0,0	0	0	0	0,0
Ertelenmiş Vergi Varlığı	13	0	13	0,6	11	0	11	1,4
<b>Satış Amaç. Elde Tut. ve Durdu. Faal. İliş. DV</b>	<b>0</b>	<b>0</b>	<b>0</b>	<b>0,0</b>	<b>0</b>	<b>0</b>	<b>0</b>	<b>0,0</b>
<b>Diğer Aktifler</b>	<b>15</b>	<b>7</b>	<b>22</b>	<b>1,1</b>	<b>15</b>	<b>9</b>	<b>24</b>	<b>2,9</b>
<b>Toplam Aktifler</b>	<b>1.493</b>	<b>566</b>	<b>2.059</b>	<b>100,0</b>	<b>676</b>	<b>139</b>	<b>815</b>	<b>100,0</b>

## Pasifler

(₺ Milyon)

	Aralık 2014			% Dağ.	Aralık 2013			% Dağ.
	TP	YP	Toplam		TP	YP	Toplam	
<b>Mevduat</b>	<b>4</b>	<b>20</b>	<b>24</b>	<b>1,2</b>	<b>3</b>	<b>10</b>	<b>13</b>	<b>1,6</b>
Bankanın Dah. olduğu Risk Grubunun Mevduatı	0	0	0	0,0	0	0	0	0,0
Diğer	4	20	24	1,2	3	10	13	1,6
<b>Alım Satım Amaçlı Türev Finansal Borçlar</b>	<b>0</b>	<b>0</b>	<b>0</b>	<b>0,0</b>	<b>0</b>	<b>0</b>	<b>0</b>	<b>0,0</b>
<b>Alınan Krediler</b>	<b>0</b>	<b>0</b>	<b>0</b>	<b>0,0</b>	<b>0</b>	<b>0</b>	<b>0</b>	<b>0,0</b>
<b>Para Piyasalarına Borçlar</b>	<b>1</b>	<b>0</b>	<b>1</b>	<b>0,1</b>	<b>1</b>	<b>0</b>	<b>1</b>	<b>0,2</b>
Bankalararası Para Piyasalarına Borçlar	0	0	0	0,0	0	0	0	0,0
İMKB Takasbank Piyasasından Borçlar	0	0	0	0,0	0	0	0	0,0
Repo İşlemlerinden Sağlanan Fonlar	1	0	1	0,1	1	0	1	0,2
<b>İhraç Edilen Menkul Kıymetler (Net)</b>	<b>0</b>	<b>0</b>	<b>0</b>	<b>0,0</b>	<b>0</b>	<b>0</b>	<b>0</b>	<b>0,0</b>
Bonolar	0	0	0	0,0	0	0	0	0,0
Varlığa Dayalı Menkul Kıymetler	0	0	0	0,0	0	0	0	0,0
Tahviller	0	0	0	0,0	0	0	0	0,0
<b>Fonlar</b>	<b>0</b>	<b>0</b>	<b>0</b>	<b>0,0</b>	<b>0</b>	<b>0</b>	<b>0</b>	<b>0,0</b>
Müstakriz Fonları	0	0	0	0,0	0	0	0	0,0
Diğer	0	0	0	0,0	0	0	0	0,0
<b>Muhtelif Borçlar</b>	<b>15</b>	<b>23</b>	<b>39</b>	<b>1,9</b>	<b>12</b>	<b>76</b>	<b>88</b>	<b>10,8</b>
<b>Diğer Yabancı Kaynaklar</b>	<b>2</b>	<b>0</b>	<b>2</b>	<b>0,1</b>	<b>3</b>	<b>0</b>	<b>3</b>	<b>0,3</b>
<b>Faktoring Borçları</b>	<b>0</b>	<b>0</b>	<b>0</b>	<b>0,0</b>	<b>0</b>	<b>0</b>	<b>0</b>	<b>0,0</b>
<b>Kiralama İşlemlerinden Borçlar</b>	<b>0</b>	<b>0</b>	<b>0</b>	<b>0,0</b>	<b>0</b>	<b>0</b>	<b>0</b>	<b>0,0</b>
Finansal Kiralama Borçları	0	0	0	0,0	0	0	0	0,0
Faaliyet Kiralaması Borçları	0	0	0	0,0	0	0	0	0,0
Diğer	0	0	0	0,0	0	0	0	0,0
Ertelenmiş Finansal Kiralama Giderleri (-)	0	0	0	0,0	0	0	0	0,0
<b>Risken Kor. Amaç. Türev Finan. Borçlar</b>	<b>0</b>	<b>0</b>	<b>0</b>	<b>0,0</b>	<b>0</b>	<b>0</b>	<b>0</b>	<b>0,0</b>
Gerçeğe uygun Değer Risk.Korun.Amaçlılar	0	0	0	0,0	0	0	0	0,0
Nakit Akış Riskinden Korunma Amaçlılar	0	0	0	0,0	0	0	0	0,0
Yurtdışındaki Net Yat. Risk. Korun. Amaçlılar	0	0	0	0,0	0	0	0	0,0
<b>Karşılıklar</b>	<b>44</b>	<b>56</b>	<b>100</b>	<b>4,9</b>	<b>42</b>	<b>52</b>	<b>94</b>	<b>11,5</b>
Genel Karşılıklar	6	0	6	0,3	5	0	5	0,7
Yeniden Yapılanma Karşılığı	0	0	0	0,0	0	0	0	0,0
Çalışan Hakları Karşılığı	8	0	8	0,4	7	0	7	0,9
Sigorta Teknik Karşılıkları (Net)	0	0	0	0,0	0	0	0	0,0
Diğer Karşılıklar	30	56	86	4,2	30	52	81	10,0
<b>Vergi Borcu</b>	<b>4</b>	<b>0</b>	<b>4</b>	<b>0,2</b>	<b>1</b>	<b>0</b>	<b>1</b>	<b>0,1</b>
Cari Vergi Borcu	4	0	4	0,2	1	0	1	0,1
Ertelenmiş Vergi Borcu	0	0	0	0,0	0	0	0	0,0
<b>Satış Amaç.El.Tut. ve Dur.Faal.İl.DV Borç.</b>	<b>0</b>	<b>0</b>	<b>0</b>	<b>0,0</b>	<b>0</b>	<b>0</b>	<b>0</b>	<b>0,0</b>
<b>Sermaye Benzeri Krediler</b>	<b>822</b>	<b>464</b>	<b>1.286</b>	<b>62,5</b>	<b>0</b>	<b>0</b>	<b>0</b>	<b>0,0</b>
<b>Özkaynaklar</b>	<b>603</b>	<b>0</b>	<b>603</b>	<b>29,3</b>	<b>615</b>	<b>0</b>	<b>615</b>	<b>75,5</b>
Ödenmiş Sermaye	461	0	461	22,4	461	0	461	56,5
Sermaye Yedekleri	0	0	0	0,0	0	0	0	0,0
Hisse Senedi İhraç Primleri	0	0	0	0,0	0	0	0	0,0
Hisse Senedi İptal Kârları	0	0	0	0,0	0	0	0	0,0
Menkul Değerler Değerleme Farkları	0	0	0	0,0	0	0	0	0,0
Maddi Duran Varlıklar Yen. Değ. Farkları	0	0	0	0,0	0	0	0	0,0
Maddi Olmayan Dur. Var. Yen. Değ. Farkları	0	0	0	0,0	0	0	0	0,0
Yat. Amaçlı G.menkuller Yen. Değ. Farkları	0	0	0	0,0	0	0	0	0,0
İştir., Bağ. Ort.ve Bir. Kon. Edi. Ort. Bed. HS	0	0	0	0,0	0	0	0	0,0
Risken Korunma Fonları (Etkin Kısım)	0	0	0	0,0	0	0	0	0,0
Sat.A.El.Tut.ve Dur.Faal.İl.DV Bir.Değ.Fark.	0	0	0	0,0	0	0	0	0,0
Diğer Sermaye Yedekleri	0	0	0	0,0	0	0	0	0,0
Kâr Yedekleri	17.571	0	17.571	853,3	17.607	0	17.607	2.160,0
Yasal Yedekler	27	0	27	1,3	27	0	27	3,3
Statü Yedekleri	0	0	0	0,0	0	0	0	0,0
Olağanüstü Yedekler	17.544	0	17.544	851,9	17.580	0	17.580	2.156,7
Diğer Kâr Yedekleri	0	0	0	0,0	0	0	0	0,1
Kâr veya Zarar	-17.429	0	-17.429	-846,4	-17.453	0	-17.453	-2.141,0
Geçmiş Yıllar Kâr ve Zararları	-17.453	0	-17.453	-847,5	-17.489	0	-17.489	-2.145,5
Dönem Net Kâr ve Zararı	24	0	24	1,2	36	0	36	4,5
<b>Toplam Pasifler</b>	<b>1.496</b>	<b>564</b>	<b>2.059</b>	<b>100,0</b>	<b>677</b>	<b>138</b>	<b>815</b>	<b>100,0</b>

# Birleşik Fon Bankası A.Ş.

## Bilanço Dışı Yükümlülükler

(₺ Milyon)

	Aralık 2014			Aralık 2013		
	TP	YP	Toplam	TP	YP	Toplam
<b>Garanti ve Kefaletler</b>	<b>72</b>	<b>114</b>	<b>185</b>	<b>47</b>	<b>152</b>	<b>198</b>
Teminat Mektupları	72	114	185	47	152	198
Banka Kredileri	0	0	0	0	0	0
Akreditifler	0	0	0	0	0	0
Garanti Verilen Prefinansmanlar	0	0	0	0	0	0
Cirolar	0	0	0	0	0	0
Diğer Garanti ve Kefaletler	0	0	0	0	0	0
<b>Taahhütler</b>	<b>5.376</b>	<b>0</b>	<b>5.376</b>	<b>5.020</b>	<b>0</b>	<b>5.020</b>
Cayılmaz Taahhütler	5.376	0	5.376	5.020	0	5.020
Cayılabilir Taahhütler	0	0	0	0	0	0
<b>Türev Finansal Araçlar</b>	<b>0</b>	<b>0</b>	<b>0</b>	<b>0</b>	<b>0</b>	<b>0</b>
Riskten Korun. Amaç. Türev Finan. Araçlar	0	0	0	0	0	0
Alım Satım Amaçlı İşlemler	0	0	0	0	0	0
<b>Emanet ve Rehinli Kıymetler</b>	<b>540</b>	<b>92</b>	<b>632</b>	<b>579</b>	<b>97</b>	<b>676</b>
Emanet Kıymetler	12	3	15	10	3	12
Rehinli Kıymetler	527	88	615	570	93	663
Kabul Edilen Avaller ve Kefaletler	1	1	2	0	1	1
<b>Toplam Bilanço Dışı Hesaplar</b>	<b>5.987</b>	<b>205</b>	<b>6.193</b>	<b>5.646</b>	<b>249</b>	<b>5.895</b>

## Gelir ve Gider Kalemleri

(₺ Milyon)

	Aralık 2014	Aralık 2013
<b>Faiz Gelirleri</b>	<b>78</b>	<b>48</b>
Kredilerden Alınan Faizler	3	2
Zorunlu Karşılıklardan Alınan Faizler	0	0
Bankalardan Alınan Faizler	22	22
Para Piyasası İşlemlerinden Alınan Faizler	0	0
Menkul Değerlerden Alınan Faizler	53	22
Diğer Faiz Gelirleri	1	1
<b>Faiz Giderleri</b>	<b>22</b>	<b>0</b>
Mevduata Verilen Faizler	0	0
Kullanılan Kredilere Verilen Faizler	22	0
Para Piyasası İşlemlerine Verilen Faizler	0	0
İhraç Edilen Menkul Kıymetlere Verilen Faizler	0	0
Diğer Faiz Giderleri	0	0
<b>Net Faiz Geliri/Gideri</b>	<b>56</b>	<b>48</b>
<b>Net Ücret ve Komisyon Gelirleri/Giderleri</b>	<b>2</b>	<b>2</b>
Alınan Ücret ve Komisyonlar	2	2
Verilen Ücret ve Komisyonlar	0	0
<b>Temettü Gelirleri</b>	<b>0</b>	<b>0</b>
<b>Ticari Kar/Zarar (Net)</b>	<b>5</b>	<b>6</b>
Sermaye Piyasası İşlemleri Kâr/Zararı	5	4
Türev Finansal İşlemlerden Kar/Zarar	0	0
Kambiyo İşlemleri Kâr/Zararı	1	1
<b>Diğer Faaliyet Gelirleri</b>	<b>5</b>	<b>28</b>
<b>Faaliyet Gelirleri/Giderleri Toplamı</b>	<b>68</b>	<b>84</b>
Kredi ve Diğer Alacaklar Değer Düşüş Karşılığı (-)	3	13
Kredi ve Diğer Alacaklara İlişkin Özel Karşılıklar (bilgi için)*	1	9
Genel Karşılık Giderleri (bilgi için)*	0	0
Diğer Faaliyet Giderleri (-)	34	32
Personel Giderleri (bilgi için)*	19	19
<b>Net Faaliyet Karı/Zararı</b>	<b>30</b>	<b>40</b>
Birleşme İşlemi Sonra. Gelir Ola. Kaydedilen Fazlalık Tutarı	0	0
Özkaynak Yöntemi Uygulanan Ortaklıklardan Kar/Zarar	0	0
Net Parasal Pozisyon Kar/Zararı	0	0
<b>Sürdürülen Faaliyetler Vergi Öncesi Kar/Zarar</b>	<b>30</b>	<b>40</b>
Sürdürülen Faaliyetler Vergi Karşılığı (±)	-6	-3
<b>Sürdürülen Faaliyetler Dönem Net Kar/Zararı</b>	<b>24</b>	<b>36</b>
<b>Durdurulan Faaliyetler Vergi Öncesi Kar/Zarar</b>	<b>0</b>	<b>0</b>
Durdurulan Faaliyetler Vergi Karşılığı (±)	0	0
<b>Durdurulan Faaliyetler Dönem Net Kar/Zararı</b>	<b>0</b>	<b>0</b>
<b>Net Dönem Karı / Zararı</b>	<b>24</b>	<b>36</b>

\* Gelir-gider tablosuna ait dipnotlardan alınmıştır.

## Rasyolar

(%)

	Aralık 2014	Aralık 2013
<b>Sermaye Yeterliliği</b>		
Özkaynaklar / ((Kredi + Piyasa + Operasyonel Riski İçin Gerekli Sermaye Yükümlülüğü)*12.5)*100	85,9	36,4
Özkaynaklar / Toplam Aktifler	29,3	75,5
(Özkaynaklar - Duran Aktifler) / Toplam Aktifler	26,7	69,3
Net Bilanço Pozisyonu / Özkaynaklar	0,5	0,2
(Net Bilanço Pozisyonu + Net Nazım Hesap Pozisyonu) / Özkaynaklar	0,5	0,2
<b>Bilanço Yapısı</b>		
TP Aktifler / Toplam Aktifler	72,5	82,9
TP Pasifler / Toplam Pasifler	72,6	83,1
YP Aktifler / YP Pasifler	100,5	101,1
TP Mevduat / Toplam Mevduat	17,4	22,0
TP Krediler ve Alacaklar / Toplam Krediler ve Alacaklar	100,0	100,0
Toplam Mevduat / Toplam Aktifler	1,2	1,6
Alınan Krediler / Toplam Aktifler	0,0	0,0
<b>Aktif Kalitesi</b>		
Finansal Varlıklar (net) / Toplam Aktifler	55,9	56,7
Toplam Krediler ve Alacaklar / Toplam Aktifler	0,1	0,2
Toplam Krediler ve Alacaklar / Toplam Mevduat	11,9	11,5
Takipteki Krediler (brüt) / Toplam Krediler ve Alacaklar	1.799,7	3.322,8
Takipteki Krediler (net) / Toplam Krediler ve Alacaklar	21,1	46,9
Özel Karşılıklar / Takipteki Krediler	98,8	98,6
Duran Aktifler / Toplam Aktifler	2,5	6,2
Tüketici Kredileri / Toplam Krediler ve Alacaklar	78,9	53,1
<b>Likidite</b>		
Likit Aktifler / Toplam Aktifler	43,7	46,5
Likit Aktifler / Kısa Vadeli Yükümlülükler	3.326,4	2.347,4
TP Likit Aktifler / Toplam Aktifler	16,5	30,5
<b>Karlılık</b>		
Net Dönem Karı (Zararı) / Toplam Aktifler	1,2	4,5
Net Dönem Karı (Zararı) / Özkaynaklar	3,9	5,9
Sürdürülen Faaliyeler Vergi Öncesi Kar (Zarar) / Toplam Aktifler	1,5	4,9
<b>Gelir-Gider Yapısı</b>		
Özel Karşılıklar Sonrası Net Faiz Geliri / Toplam Aktifler	2,7	4,8
Özel Karşılıklar Sonrası Net Faiz Geliri / Toplam Faaliyet Gelirleri (Giderleri)	81,0	46,7
Faiz Dışı Gelirler (net) / Toplam Aktifler	0,6	4,5
Diğer Faaliyet Giderleri / Toplam Aktifler	1,7	3,9
Personel Giderleri / Diğer Faaliyet Giderleri	56,4	60,5
Faiz Dışı Gelirler (net) / Diğer Faaliyet Giderleri	34,4	113,8





## ***Yabancı Sermayeli Bankalar***

# Alternatifbank A.Ş.

## Aktifler

(₺ Milyon)

	Aralık 2014			%	Aralık 2013			%
	TP	YP	Toplam		TP	YP	Toplam	
<b>Nakit Değerler ve Merkez Bankası</b>	<b>165</b>	<b>1.193</b>	<b>1.358</b>	<b>12,7</b>	<b>335</b>	<b>909</b>	<b>1.244</b>	<b>12,0</b>
<b>Gerçeğe Uygun D. Farkı K/Z Yan.FV (Net)</b>	<b>21</b>	<b>15</b>	<b>35</b>	<b>0,3</b>	<b>15</b>	<b>141</b>	<b>155</b>	<b>1,5</b>
Alım Satım Amaçlı Finansal Varlıklar	21	15	35	0,3	15	141	155	1,5
Devlet Borçlanma Senetleri	0	0	1	0,0	5	0	5	0,0
Sermayede Payı Temsil Eden Menkul Değ.	0	0	0	0,0	0	0	0	0,0
Alım Satım Amaçlı Türev Finansal Varlıklar	21	14	35	0,3	10	141	151	1,5
Diğer Menkul Değerler	0	0	0	0,0	0	0	0	0,0
Gerçeğe Uyg.D.Farkı K/Z Yansı.O.Sın.FV	0	0	0	0,0	0	0	0	0,0
Devlet Borçlanma Senetleri	0	0	0	0,0	0	0	0	0,0
Sermayede Payı Temsil Eden Menkul Değ.	0	0	0	0,0	0	0	0	0,0
Krediler	0	0	0	0,0	0	0	0	0,0
Diğer Menkul Değerler	0	0	0	0,0	0	0	0	0,0
<b>Bankalar</b>	<b>71</b>	<b>31</b>	<b>103</b>	<b>1,0</b>	<b>217</b>	<b>80</b>	<b>298</b>	<b>2,9</b>
<b>Para Piyasalarından Alacaklar</b>	<b>0</b>	<b>0</b>	<b>0</b>	<b>0,0</b>	<b>0</b>	<b>0</b>	<b>0</b>	<b>0,0</b>
Bankalararası Para Piyasasından Alacaklar	0	0	0	0,0	0	0	0	0,0
İMKB Takasbank Piyasasından Alacaklar	0	0	0	0,0	0	0	0	0,0
Ters Repo İşlemlerinden Alacaklar	0	0	0	0,0	0	0	0	0,0
<b>Satılmaya Hazır Finansal Varlıklar (Net)</b>	<b>792</b>	<b>104</b>	<b>896</b>	<b>8,4</b>	<b>329</b>	<b>21</b>	<b>351</b>	<b>3,4</b>
Sermayede Payı Temsil Eden Menkul Değ.	0	0	0	0,0	0	0	0	0,0
Devlet Borçlanma Senetleri	792	104	896	8,4	329	21	351	3,4
Diğer Menkul Değerler	0	0	0	0,0	0	0	0	0,0
<b>Krediler ve Alacaklar</b>	<b>5.858</b>	<b>2.024</b>	<b>7.882</b>	<b>74,0</b>	<b>5.096</b>	<b>1.320</b>	<b>6.416</b>	<b>61,8</b>
Krediler ve Alacaklar	5.704	2.024	7.728	72,5	5.023	1.320	6.343	61,1
Bankanın Dahil Olduğu Risk Grubuna Kul. Kre.	0	86	86	0,8	2	0	2	0,0
Devlet Borçlanma Senetleri	0	0	0	0,0	0	0	0	0,0
Diğer	5.704	1.938	7.642	71,7	5.021	1.320	6.341	61,1
Takipteki Krediler	391	0	391	3,7	231	0	231	2,2
Özel Karşılıklar (-)	237	0	237	2,2	158	0	158	1,5
<b>Factoring Alacakları</b>	<b>0</b>	<b>0</b>	<b>0</b>	<b>0,0</b>	<b>0</b>	<b>0</b>	<b>0</b>	<b>0,0</b>
<b>Vadeye Kadar Elde Tutulacak Yatırım.(Net)</b>	<b>0</b>	<b>0</b>	<b>0</b>	<b>0,0</b>	<b>1.507</b>	<b>0</b>	<b>1.507</b>	<b>14,5</b>
Devlet Borçlanma Senetleri	0	0	0	0,0	1.507	0	1.507	14,5
Diğer Menkul Değerler	0	0	0	0,0	0	0	0	0,0
<b>İştirakler (Net)</b>	<b>0</b>	<b>0</b>	<b>0</b>	<b>0,0</b>	<b>0</b>	<b>0</b>	<b>0</b>	<b>0,0</b>
Özkaynak Yönt. Göre Muhasebeleştirilenler	0	0	0	0,0	0	0	0	0,0
Konsolide Edilmeyenler	0	0	0	0,0	0	0	0	0,0
Mali İştirakler	0	0	0	0,0	0	0	0	0,0
Mali Olmayan İştirakler	0	0	0	0,0	0	0	0	0,0
<b>Bağlı Ortaklıklar (Net)</b>	<b>146</b>	<b>0</b>	<b>146</b>	<b>1,4</b>	<b>146</b>	<b>0</b>	<b>146</b>	<b>1,4</b>
Konsolide Edilmeyen Mali Ortaklıklar	146	0	146	1,4	146	0	146	1,4
Konsolide Edilmeyen Mali Olmayan Ortaklıklar	0	0	0	0,0	0	0	0	0,0
<b>Birlikte Kontrol Edi. Ortaklık.(iş ort.)( Net)</b>	<b>0</b>	<b>0</b>	<b>0</b>	<b>0,0</b>	<b>0</b>	<b>0</b>	<b>0</b>	<b>0,0</b>
Özkaynak Yönt. Göre Muhasebeleştirilenler	0	0	0	0,0	0	0	0	0,0
Konsolide Edilmeyenler	0	0	0	0,0	0	0	0	0,0
Mali Ortaklıklar	0	0	0	0,0	0	0	0	0,0
Mali Olmayan Ortaklıklar	0	0	0	0,0	0	0	0	0,0
<b>Kiralama İşlemlerinden Alacaklar</b>	<b>0</b>	<b>0</b>	<b>0</b>	<b>0,0</b>	<b>0</b>	<b>0</b>	<b>0</b>	<b>0,0</b>
Finansal Kiralama Alacakları	0	0	0	0,0	0	0	0	0,0
Faaliyet Kiralaması Alacakları	0	0	0	0,0	0	0	0	0,0
Diğer	0	0	0	0,0	0	0	0	0,0
Kazanılmamış Gelirler (-)	0	0	0	0,0	0	0	0	0,0
<b>Riskten Korunma Amaçlı Türev FV</b>	<b>0</b>	<b>0</b>	<b>0</b>	<b>0,0</b>	<b>0</b>	<b>0</b>	<b>0</b>	<b>0,0</b>
Gerçeğe Uygun Değer Risk. Korun. Amaçlılar	0	0	0	0,0	0	0	0	0,0
Nakit Akış Riskinden Korunma Amaçlılar	0	0	0	0,0	0	0	0	0,0
Yurtdışındaki Net Yat. Risk. Korun. Amaçlılar	0	0	0	0,0	0	0	0	0,0
<b>Maddi Duran Varlıklar (Net)</b>	<b>29</b>	<b>0</b>	<b>29</b>	<b>0,3</b>	<b>30</b>	<b>0</b>	<b>30</b>	<b>0,3</b>
<b>Maddi Olmayan Duran Varlıklar (Net)</b>	<b>22</b>	<b>0</b>	<b>22</b>	<b>0,2</b>	<b>21</b>	<b>0</b>	<b>21</b>	<b>0,2</b>
Şerhiye	0	0	0	0,0	0	0	0	0,0
Diğer	22	0	22	0,2	21	0	21	0,2
<b>Yatırım Amaçlı Gayrimenkuller (Net)</b>	<b>0</b>	<b>0</b>	<b>0</b>	<b>0,0</b>	<b>0</b>	<b>0</b>	<b>0</b>	<b>0,0</b>
<b>Vergi Varlığı</b>	<b>0</b>	<b>0</b>	<b>0</b>	<b>0,0</b>	<b>7</b>	<b>0</b>	<b>7</b>	<b>0,1</b>
Cari Vergi Varlığı	0	0	0	0,0	7	0	7	0,1
Ertelenmiş Vergi Varlığı	0	0	0	0,0	0	0	0	0,0
<b>Satış Amaç. Elde Tut. ve Durdu. Faal. İliş. DV</b>	<b>0</b>	<b>0</b>	<b>0</b>	<b>0,0</b>	<b>0</b>	<b>0</b>	<b>0</b>	<b>0,0</b>
<b>Diğer Aktifler</b>	<b>173</b>	<b>14</b>	<b>187</b>	<b>1,8</b>	<b>158</b>	<b>48</b>	<b>206</b>	<b>2,0</b>
<b>Toplam Aktifler</b>	<b>7.278</b>	<b>3.381</b>	<b>10.659</b>	<b>100,0</b>	<b>7.861</b>	<b>2.519</b>	<b>10.380</b>	<b>100,0</b>

**Pasifler**

(₺ Milyon)

	Aralık 2014			%	Aralık 2013			%
	TP	YP	Toplam		TP	YP	Toplam	
<b>Mevduat</b>	<b>3.956</b>	<b>1.719</b>	<b>5.675</b>	<b>53,2</b>	<b>3.387</b>	<b>1.610</b>	<b>4.997</b>	<b>48,1</b>
Bankanın Dah. olduğu Risk Grubunun Mevduatı	667	591	1.258	11,8	511	148	659	6,3
Diğer	3.289	1.128	4.418	41,4	2.876	1.463	4.339	41,8
<b>Alım Satım Amaçlı Türev Finansal Borçlar</b>	<b>2</b>	<b>10</b>	<b>12</b>	<b>0,1</b>	<b>40</b>	<b>65</b>	<b>105</b>	<b>1,0</b>
<b>Alınan Krediler</b>	<b>58</b>	<b>1.946</b>	<b>2.004</b>	<b>18,8</b>	<b>51</b>	<b>1.791</b>	<b>1.842</b>	<b>17,7</b>
<b>Para Piyasalarına Borçlar</b>	<b>320</b>	<b>82</b>	<b>402</b>	<b>3,8</b>	<b>1.656</b>	<b>18</b>	<b>1.675</b>	<b>16,1</b>
Bankalararası Para Piyasalarına Borçlar	0	0	0	0,0	0	0	0	0,0
İMKB Takasbank Piyasasından Borçlar	0	0	0	0,0	0	0	0	0,0
Repo İşlemlerinden Sağlanan Fonlar	320	82	402	3,8	1.656	18	1.675	16,1
<b>İhraç Edilen Menkul Kıymetler (Net)</b>	<b>187</b>	<b>587</b>	<b>774</b>	<b>7,3</b>	<b>239</b>	<b>0</b>	<b>239</b>	<b>2,3</b>
Bonolar	187	587	774	7,3	239	0	239	2,3
Varlığa Dayalı Menkul Kıymetler	0	0	0	0,0	0	0	0	0,0
Tahviller	0	0	0	0,0	0	0	0	0,0
<b>Fonlar</b>	<b>0</b>	<b>0</b>	<b>0</b>	<b>0,0</b>	<b>0</b>	<b>0</b>	<b>0</b>	<b>0,0</b>
Müstakriz Fonları	0	0	0	0,0	0	0	0	0,0
Diğer	0	0	0	0,0	0	0	0	0,0
<b>Muhtelif Borçlar</b>	<b>136</b>	<b>79</b>	<b>214</b>	<b>2,0</b>	<b>313</b>	<b>37</b>	<b>350</b>	<b>3,4</b>
<b>Diğer Yabancı Kaynaklar</b>	<b>141</b>	<b>2</b>	<b>143</b>	<b>1,3</b>	<b>108</b>	<b>1</b>	<b>109</b>	<b>1,1</b>
<b>Faktoring Borçları</b>	<b>0</b>	<b>0</b>	<b>0</b>	<b>0,0</b>	<b>0</b>	<b>0</b>	<b>0</b>	<b>0,0</b>
<b>Kiralama İşlemlerinden Borçlar</b>	<b>0</b>	<b>0</b>	<b>0</b>	<b>0,0</b>	<b>0</b>	<b>0</b>	<b>0</b>	<b>0,0</b>
Finansal Kiralama Borçları	0	0	0	0,0	0	0	0	0,0
Faaliyet Kiralaması Borçları	0	0	0	0,0	0	0	0	0,0
Diğer	0	0	0	0,0	0	0	0	0,0
Ertelenmiş Finansal Kiralama Giderleri (-)	0	0	0	0,0	0	0	0	0,0
<b>Riskten Kor. Amaç. Türev Finan. Borçlar</b>	<b>9</b>	<b>0</b>	<b>9</b>	<b>0,1</b>	<b>0</b>	<b>0</b>	<b>0</b>	<b>0,0</b>
Gerçeğe uygun Değer Risk.Korun.Amaçlılar	9	0	9	0,1	0	0	0	0,0
Nakit Akış Riskinden Korunma Amaçlılar	0	0	0	0,0	0	0	0	0,0
Yurtdışındaki Net Yat. Risk. Korun. Amaçlılar	0	0	0	0,0	0	0	0	0,0
<b>Karşılıklar</b>	<b>101</b>	<b>0</b>	<b>101</b>	<b>1,0</b>	<b>118</b>	<b>0</b>	<b>118</b>	<b>1,1</b>
Genel Karşılıklar	63	0	63	0,6	75	0	75	0,7
Yeniden Yapılanma Karşılığı	0	0	0	0,0	0	0	0	0,0
Çalışan Hakları Karşılığı	7	0	7	0,1	9	0	9	0,1
Sigorta Teknik Karşılıkları (Net)	0	0	0	0,0	0	0	0	0,0
Diğer Karşılıklar	31	0	31	0,3	35	0	35	0,3
<b>Vergi Borcu</b>	<b>29</b>	<b>0</b>	<b>29</b>	<b>0,3</b>	<b>23</b>	<b>0</b>	<b>23</b>	<b>0,2</b>
Cari Vergi Borcu	29	0	29	0,3	16	0	16	0,2
Ertelenmiş Vergi Borcu	0	0	0	0,0	7	0	7	0,1
<b>Satış Amaç.El.Tut. ve Dur.Faal.İl.DV Borç.</b>	<b>2</b>	<b>3</b>	<b>6</b>	<b>0,1</b>	<b>0</b>	<b>15</b>	<b>15</b>	<b>0,1</b>
<b>Sermaye Benzeri Krediler</b>	<b>0</b>	<b>330</b>	<b>330</b>	<b>3,1</b>	<b>0</b>	<b>312</b>	<b>312</b>	<b>3,0</b>
<b>Özkaynaklar</b>	<b>959</b>	<b>0</b>	<b>959</b>	<b>9,0</b>	<b>595</b>	<b>0</b>	<b>595</b>	<b>5,7</b>
Ödenmiş Sermaye	620	0	620	5,8	420	0	420	4,0
Sermaye Yedekleri	-7	0	-7	-0,1	-41	0	-41	-0,4
Hisse Senedi İhraç Primleri	0	0	0	0,0	0	0	0	0,0
Hisse Senedi İptal Kârları	0	0	0	0,0	0	0	0	0,0
Menkul Değerler Değerleme Farkları	-7	0	-7	-0,1	-41	0	-41	-0,4
Maddi Duran Varlıklar Yen. Değ. Farkları	0	0	0	0,0	0	0	0	0,0
Maddi Olmayan Dur. Var. Yen. Değ. Farkları	0	0	0	0,0	0	0	0	0,0
Yat. Amaçlı G.menkuller Yen. Değ. Farkları	0	0	0	0,0	0	0	0	0,0
İştir., Bağ. Ort.ve Bir. Kon. Edi. Ort. Bed. HS	0	0	0	0,0	0	0	0	0,0
Riskten Korunma Fonları (Etkin Kısım)	0	0	0	0,0	0	0	0	0,0
Sat.A.El.Tut.ve Dur.Faal.İl.DV Bir.Değ.Fark.	0	0	0	0,0	0	0	0	0,0
Diğer Sermaye Yedekleri	0	0	0	0,0	0	0	0	0,0
Kâr Yedekleri	215	0	215	2,0	123	0	123	1,2
Yasal Yedekler	17	0	17	0,2	12	0	12	0,1
Statü Yedekleri	0	0	0	0,0	0	0	0	0,0
Olağanüstü Yedekler	199	0	199	1,9	111	0	111	1,1
Diğer Kâr Yedekleri	0	0	0	0,0	0	0	0	0,0
Kâr veya Zarar	131	0	131	1,2	93	0	93	0,9
Geçmiş Yıllar Kâr ve Zararları	0	0	0	0,0	17	0	17	0,2
Dönem Net Kâr ve Zararı	130	0	130	1,2	76	0	76	0,7
<b>Toplam Pasifler</b>	<b>5.901</b>	<b>4.758</b>	<b>10.659</b>	<b>100,0</b>	<b>6.531</b>	<b>3.849</b>	<b>10.380</b>	<b>100,0</b>

# Alternatifbank A.Ş.

## Bilanço Dışı Yükümlülükler

(₺ Milyon)

	Aralık 2014			Aralık 2013		
	TP	YP	Toplam	TP	YP	Toplam
<b>Garanti ve Kefaletler</b>	<b>1.285</b>	<b>986</b>	<b>2.272</b>	<b>1.316</b>	<b>1.038</b>	<b>2.353</b>
Teminat Mektupları	1.285	567	1.853	1.315	677	1.992
Banka Kredileri	0	44	44	0	57	57
Akreditifler	0	362	362	0	304	305
Garanti Verilen Prefinansmanlar	0	0	0	0	0	0
Cirolar	0	0	0	0	0	0
Diğer Garanti ve Kefaletler	0	13	13	0	0	0
<b>Taahhütler</b>	<b>913</b>	<b>29</b>	<b>942</b>	<b>861</b>	<b>66</b>	<b>927</b>
Cayılmaz Taahhütler	913	29	942	861	66	927
Cayılabilir Taahhütler	0	0	0	0	0	0
<b>Türev Finansal Araçlar</b>	<b>1.594</b>	<b>2.634</b>	<b>4.228</b>	<b>5.559</b>	<b>8.571</b>	<b>14.130</b>
Riskten Korun. Amaç. Türev Finan. Araçlar	220	0	220	0	0	0
Alım Satım Amaçlı İşlemler	1.374	2.634	4.008	5.559	8.571	14.130
<b>Emanet ve Rehinli Kıymetler</b>	<b>29.445</b>	<b>7.093</b>	<b>36.538</b>	<b>15.700</b>	<b>2.679</b>	<b>18.379</b>
Emanet Kıymetler	479	496	975	350	373	723
Rehinli Kıymetler	28.958	6.597	35.555	15.340	2.306	17.646
Kabul Edilen Avaller ve Kefaletler	8	0	8	10	0	10
<b>Toplam Bilanço Dışı Hesaplar</b>	<b>33.237</b>	<b>10.742</b>	<b>43.979</b>	<b>23.436</b>	<b>12.353</b>	<b>35.789</b>

## Gelir ve Gider Kalemleri

(₺ Milyon)

	Aralık 2014	Aralık 2013
<b>Faiz Gelirleri</b>	<b>1.049</b>	<b>787</b>
Kredilerden Alınan Faizler	876	610
Zorunlu Karşılıklardan Alınan Faizler	0	0
Bankalardan Alınan Faizler	1	0
Para Piyasası İşlemlerinden Alınan Faizler	0	0
Menkul Değerlerden Alınan Faizler	168	175
Diğer Faiz Gelirleri	3	2
<b>Faiz Giderleri</b>	<b>590</b>	<b>376</b>
Mevduata Verilen Faizler	400	239
Kullanılan Kredilere Verilen Faizler	55	48
Para Piyasası İşlemlerine Verilen Faizler	112	69
İhraç Edilen Menkul Kıymetlere Verilen Faizler	19	20
Diğer Faiz Giderleri	5	1
<b>Net Faiz Geliri/Gideri</b>	<b>458</b>	<b>411</b>
<b>Net Ücret ve Komisyon Gelirleri/Giderleri</b>	<b>42</b>	<b>38</b>
Alınan Ücret ve Komisyonlar	53	45
Verilen Ücret ve Komisyonlar	10	7
<b>Temettü Gelirleri</b>	<b>0</b>	<b>1</b>
<b>Ticari Kar/Zarar (Net)</b>	<b>-29</b>	<b>-28</b>
Sermaye Piyasası İşlemleri Kâr/Zararı	-1	-38
Türev Finansal İşlemlerden Kar/Zarar	1	102
Kambiyo İşlemleri Kâr/Zararı	-29	-92
<b>Diğer Faaliyet Gelirleri</b>	<b>80</b>	<b>87</b>
<b>Faaliyet Gelirleri/Giderleri Toplamı</b>	<b>551</b>	<b>508</b>
Kredi ve Diğer Alacaklar Değer Düşüş Karşılığı (-)	130	168
Kredi ve Diğer Alacaklara İlişkin Özel Karşılıklar (bilgi için)*	110	143
Genel Karşılık Giderleri (bilgi için)*	0	9
Diğer Faaliyet Giderleri (-)	264	245
Personel Giderleri (bilgi için)*	149	139
<b>Net Faaliyet Karı/Zararı</b>	<b>157</b>	<b>96</b>
Birleşme İşlemi Sonra. Gelir Ola. Kaydedilen Fazlalık Tutarı	0	0
Özkaynak Yöntemi Uygulanan Ortaklıklardan Kar/Zarar	0	0
Net Parasal Pozisyon Kar/Zararı	0	0
<b>Sürdürülen Faaliyetler Vergi Öncesi Kar/Zarar</b>	<b>157</b>	<b>96</b>
Sürdürülen Faaliyetler Vergi Karşılığı (±)	-26	-19
<b>Sürdürülen Faaliyetler Dönem Net Kar/Zararı</b>	<b>130</b>	<b>76</b>
<b>Durdurulan Faaliyetler Vergi Öncesi Kar/Zarar</b>	<b>0</b>	<b>0</b>
Durdurulan Faaliyetler Vergi Karşılığı (±)	0	0
<b>Durdurulan Faaliyetler Dönem Net Kar/Zararı</b>	<b>0</b>	<b>0</b>
<b>Net Dönem Karı / Zararı</b>	<b>130</b>	<b>76</b>

\* Gelir-gider tablosuna ait dipnotlardan alınmıştır.

**Rasyolar**

(%)

	Aralık 2014	Aralık 2013
<b>Sermaye Yeterliliği</b>		
Özkaynaklar / ((Kredi + Piyasa + Operasyonel Riski İçin Gerekli Sermaye Yükümlülüğü)*12.5)*100	15,1	14,7
Özkaynaklar / Toplam Aktifler	9,0	5,7
(Özkaynaklar - Duran Aktifler) / Toplam Aktifler	5,7	3,1
Net Bilanço Pozisyonu / Özkaynaklar	-36,6	-65,9
(Net Bilanço Pozisyonu + Net Nazım Hesap Pozisyonu) / Özkaynaklar	1,4	3,8
<b>Bilanço Yapısı</b>		
TP Aktifler / Toplam Aktifler	68,3	75,7
TP Pasifler / Toplam Pasifler	55,4	62,9
YP Aktifler / YP Pasifler	71,1	65,4
TP Mevduat / Toplam Mevduat	69,7	67,8
TP Krediler ve Alacaklar / Toplam Krediler ve Alacaklar	74,3	79,4
Toplam Mevduat / Toplam Aktifler	53,2	48,1
Alınan Krediler / Toplam Aktifler	18,8	17,7
<b>Aktif Kalitesi</b>		
Finansal Varlıklar (net) / Toplam Aktifler	8,7	19,4
Toplam Krediler ve Alacaklar / Toplam Aktifler	74,0	61,8
Toplam Krediler ve Alacaklar / Toplam Mevduat	138,9	128,4
Takipteki Krediler (brüt) / Toplam Krediler ve Alacaklar	5,0	3,6
Takipteki Krediler (net) / Toplam Krediler ve Alacaklar	2,0	1,1
Özel Karşılıklar / Takipteki Krediler	60,5	68,4
Duran Aktifler / Toplam Aktifler	3,3	2,6
Tüketici Kredileri / Toplam Krediler ve Alacaklar	4,6	5,6
<b>Likidite</b>		
Likit Aktifler / Toplam Aktifler	22,4	19,7
Likit Aktifler / Kısa Vadeli Yükümlülükler	50,9	36,0
TP Likit Aktifler / Toplam Aktifler	9,8	8,6
<b>Karlılık</b>		
Net Dönem Karı (Zararı) / Toplam Aktifler	1,2	0,7
Net Dönem Karı (Zararı) / Özkaynaklar	13,6	12,8
Sürdürülen Faaliyeler Vergi Öncesi Kar (Zarar) / Toplam Aktifler	1,5	0,9
<b>Gelir-Gider Yapısı</b>		
Özel Karşılıklar Sonrası Net Faiz Geliri / Toplam Aktifler	3,3	2,6
Özel Karşılıklar Sonrası Net Faiz Geliri / Toplam Faaliyet Gelirleri (Giderleri)	63,1	52,6
Faiz Dışı Gelirler (net) / Toplam Aktifler	0,9	0,9
Diğer Faaliyet Giderleri / Toplam Aktifler	2,5	2,4
Personel Giderleri / Diğer Faaliyet Giderleri	56,5	56,7
Faiz Dışı Gelirler (net) / Diğer Faaliyet Giderleri	35,2	39,8

# Arap Türk Bankası A.Ş.

## Aktifler

(₺ Milyon)

	Aralık 2014			%	Aralık 2013			%
	TP	YP	Toplam		TP	YP	Toplam	
<b>Nakit Değerler ve Merkez Bankası</b>	7	348	354	9,5	2	392	394	11,8
<b>Gerçeğe Uygun D. Farkı K/Z Yan.FV (Net)</b>	44	120	163	4,4	0	85	85	2,5
Alım Satım Amaçlı Finansal Varlıklar	44	120	163	4,4	0	85	85	2,5
Devlet Borçlanma Senetleri	33	24	57	1,5	0	0	0	0,0
Sermayede Payı Temsil Eden Menkul Değ.	0	0	0	0,0	0	0	0	0,0
Alım Satım Amaçlı Türev Finansal Varlıklar	1	0	1	0,0	0	0	0	0,0
Diğer Menkul Değerler	10	96	106	2,8	0	85	85	2,5
Gerçeğe Uyg.D.Farkı K/Z Yansı.O.Sın.FV	0	0	0	0,0	0	0	0	0,0
Devlet Borçlanma Senetleri	0	0	0	0,0	0	0	0	0,0
Sermayede Payı Temsil Eden Menkul Değ.	0	0	0	0,0	0	0	0	0,0
Krediler	0	0	0	0,0	0	0	0	0,0
Diğer Menkul Değerler	0	0	0	0,0	0	0	0	0,0
<b>Bankalar</b>	0	1.558	1.558	41,9	18	1.079	1.098	32,8
<b>Para Piyasalarından Alacaklar</b>	27	0	27	0,7	32	0	32	1,0
Bankalararası Para Piyasasından Alacaklar	0	0	0	0,0	0	0	0	0,0
İMKB Takasbank Piyasasından Alacaklar	0	0	0	0,0	0	0	0	0,0
Ters Repo İşlemlerinden Alacaklar	27	0	27	0,7	32	0	32	1,0
<b>Satılmaya Hazır Finansal Varlıklar (Net)</b>	0	1	1	0,0	0	1	1	0,0
Sermayede Payı Temsil Eden Menkul Değ.	0	1	1	0,0	0	1	1	0,0
Devlet Borçlanma Senetleri	0	0	0	0,0	0	0	0	0,0
Diğer Menkul Değerler	0	0	0	0,0	0	0	0	0,0
<b>Krediler ve Alacaklar</b>	663	701	1.364	36,7	538	910	1.448	43,2
Krediler ve Alacaklar	662	701	1.362	36,7	537	910	1.447	43,2
Bankanın Dahil Olduğu Risk Grubuna Kul. Kre.	0	37	37	1,0	20	64	84	2,5
Devlet Borçlanma Senetleri	0	0	0	0,0	0	0	0	0,0
Diğer	662	664	1.326	35,7	517	846	1.364	40,7
Takipteki Krediler	15	0	15	0,4	9	0	9	0,3
Özel Karşılıklar (-)	13	0	13	0,4	8	0	8	0,3
<b>Factoring Alacakları</b>	0	0	0	0,0	0	0	0	0,0
<b>Vadeye Kadar Elde Tutulacak Yatırım.(Net)</b>	25	117	142	3,8	65	124	189	5,6
Devlet Borçlanma Senetleri	25	91	116	3,1	48	100	149	4,4
Diğer Menkul Değerler	0	26	26	0,7	17	24	41	1,2
<b>İştirakler (Net)</b>	0	0	0	0,0	0	0	0	0,0
Özkaynak Yönt. Göre Muhasebeleştirilenler	0	0	0	0,0	0	0	0	0,0
Konsolide Edilmeyenler	0	0	0	0,0	0	0	0	0,0
Mali İştirakler	0	0	0	0,0	0	0	0	0,0
Mali Olmayan İştirakler	0	0	0	0,0	0	0	0	0,0
<b>Bağlı Ortaklıklar (Net)</b>	65	0	65	1,8	61	0	61	1,8
Konsolide Edilmeyen Mali Ortaklıklar	65	0	65	1,8	61	0	61	1,8
Konsolide Edilmeyen Mali Olmayan Ortaklıklar	0	0	0	0,0	0	0	0	0,0
<b>Birlikte Kontrol Edi. Ortaklık.(iş ort.)( Net)</b>	0	0	0	0,0	0	0	0	0,0
Özkaynak Yönt. Göre Muhasebeleştirilenler	0	0	0	0,0	0	0	0	0,0
Konsolide Edilmeyenler	0	0	0	0,0	0	0	0	0,0
Mali Ortaklıklar	0	0	0	0,0	0	0	0	0,0
Mali Olmayan Ortaklıklar	0	0	0	0,0	0	0	0	0,0
<b>Kiralama İşlemlerinden Alacaklar</b>	0	0	0	0,0	0	0	0	0,0
Finansal Kiralama Alacakları	0	0	0	0,0	0	0	0	0,0
Faaliyet Kiralaması Alacakları	0	0	0	0,0	0	0	0	0,0
Diğer	0	0	0	0,0	0	0	0	0,0
Kazanılmamış Gelirler (-)	0	0	0	0,0	0	0	0	0,0
<b>Riskten Korunma Amaçlı Türev FV</b>	0	0	0	0,0	0	0	0	0,0
Gerçeğe Uygun Değer Risk. Korun. Amaçlılar	0	0	0	0,0	0	0	0	0,0
Nakit Akış Riskinden Korunma Amaçlılar	0	0	0	0,0	0	0	0	0,0
Yurtdışındaki Net Yat. Risk. Korun. Amaçlılar	0	0	0	0,0	0	0	0	0,0
<b>Maddi Duran Varlıklar (Net)</b>	21	0	21	0,6	21	0	21	0,6
<b>Maddi Olmayan Duran Varlıklar (Net)</b>	3	0	3	0,1	3	0	3	0,1
Şerefiye	0	0	0	0,0	0	0	0	0,0
Diğer	3	0	3	0,1	3	0	3	0,1
<b>Yatırım Amaçlı Gayrimenkuller (Net)</b>	0	0	0	0,0	0	0	0	0,0
<b>Vergi Varlığı</b>	2	0	2	0,1	2	0	2	0,1
Cari Vergi Varlığı	0	0	0	0,0	0	0	0	0,0
Ertelenmiş Vergi Varlığı	2	0	2	0,1	2	0	2	0,1
<b>Satış Amaç. Elde Tut. ve Durdu. Faal. İliş. DV</b>	0	0	0	0,0	0	0	0	0,0
<b>Diğer Aktifler</b>	12	3	15	0,4	16	2	18	0,5
<b>Toplam Aktifler</b>	<b>869</b>	<b>2.848</b>	<b>3.717</b>	<b>100,0</b>	<b>759</b>	<b>2.593</b>	<b>3.352</b>	<b>100,0</b>

## Pasifler

(₺ Milyon)

	Aralık 2014			% Dağ.	Aralık 2013			% Dağ.
	TP	YP	Toplam		TP	YP	Toplam	
<b>Mevduat</b>	<b>52</b>	<b>3.056</b>	<b>3.108</b>	<b>83,6</b>	<b>34</b>	<b>2.653</b>	<b>2.687</b>	<b>80,2</b>
Bankanın Dah. olduğu Risk Grubunun Mevduatı	1	2.070	2.071	55,7	8	1.878	1.886	56,3
Diğer	51	986	1.037	27,9	26	775	800	23,9
<b>Alım Satım Amaçlı Türev Finansal Borçlar</b>	<b>0</b>	<b>0</b>	<b>0</b>	<b>0,0</b>	<b>0</b>	<b>0</b>	<b>0</b>	<b>0,0</b>
<b>Alınan Krediler</b>	<b>6</b>	<b>1</b>	<b>7</b>	<b>0,2</b>	<b>4</b>	<b>107</b>	<b>112</b>	<b>3,3</b>
<b>Para Piyasalarına Borçlar</b>	<b>3</b>	<b>0</b>	<b>3</b>	<b>0,1</b>	<b>37</b>	<b>0</b>	<b>37</b>	<b>1,1</b>
Bankalararası Para Piyasalarına Borçlar	0	0	0	0,0	0	0	0	0,0
İMKB Takasbank Piyasasından Borçlar	0	0	0	0,0	0	0	0	0,0
Repo İşlemlerinden Sağlanan Fonlar	3	0	3	0,1	37	0	37	1,1
<b>İhraç Edilen Menkul Kıymetler (Net)</b>	<b>0</b>	<b>0</b>	<b>0</b>	<b>0,0</b>	<b>0</b>	<b>0</b>	<b>0</b>	<b>0,0</b>
Bonolar	0	0	0	0,0	0	0	0	0,0
Varlığa Dayalı Menkul Kıymetler	0	0	0	0,0	0	0	0	0,0
Tahviller	0	0	0	0,0	0	0	0	0,0
<b>Fonlar</b>	<b>0</b>	<b>0</b>	<b>0</b>	<b>0,0</b>	<b>0</b>	<b>0</b>	<b>0</b>	<b>0,0</b>
Müstakriz Fonları	0	0	0	0,0	0	0	0	0,0
Diğer	0	0	0	0,0	0	0	0	0,0
<b>Muhtelif Borçlar</b>	<b>0</b>	<b>1</b>	<b>1</b>	<b>0,0</b>	<b>1</b>	<b>1</b>	<b>2</b>	<b>0,0</b>
<b>Diğer Yabancı Kaynaklar</b>	<b>11</b>	<b>8</b>	<b>20</b>	<b>0,5</b>	<b>14</b>	<b>4</b>	<b>18</b>	<b>0,5</b>
<b>Faktoring Borçları</b>	<b>0</b>	<b>0</b>	<b>0</b>	<b>0,0</b>	<b>0</b>	<b>0</b>	<b>0</b>	<b>0,0</b>
<b>Kiralama İşlemlerinden Borçlar</b>	<b>0</b>	<b>0</b>	<b>0</b>	<b>0,0</b>	<b>0</b>	<b>0</b>	<b>0</b>	<b>0,0</b>
Finansal Kiralama Borçları	0	0	0	0,0	0	0	0	0,0
Faaliyet Kiralaması Borçları	0	0	0	0,0	0	0	0	0,0
Diğer	0	0	0	0,0	0	0	0	0,0
Ertelenmiş Finansal Kiralama Giderleri (-)	0	0	0	0,0	0	0	0	0,0
<b>Risken Kor. Amaç. Türev Finan. Borçlar</b>	<b>0</b>	<b>0</b>	<b>0</b>	<b>0,0</b>	<b>0</b>	<b>0</b>	<b>0</b>	<b>0,0</b>
Gerçeğe uygun Değer Risk.Korun.Amaçlılar	0	0	0	0,0	0	0	0	0,0
Nakit Akış Riskinden Korunma Amaçlılar	0	0	0	0,0	0	0	0	0,0
Yurtdışındaki Net Yat. Risk. Korun. Amaçlılar	0	0	0	0,0	0	0	0	0,0
<b>Karşılıklar</b>	<b>38</b>	<b>1</b>	<b>39</b>	<b>1,0</b>	<b>28</b>	<b>0</b>	<b>29</b>	<b>0,9</b>
Genel Karşılıklar	20	0	20	0,5	20	0	20	0,6
Yeniden Yapılanma Karşılığı	0	0	0	0,0	0	0	0	0,0
Çalışan Hakları Karşılığı	9	0	9	0,2	8	0	8	0,2
Sigorta Teknik Karşılıkları (Net)	0	0	0	0,0	0	0	0	0,0
Diğer Karşılıklar	9	1	11	0,3	0	0	1	0,0
<b>Vergi Borcu</b>	<b>7</b>	<b>0</b>	<b>7</b>	<b>0,2</b>	<b>6</b>	<b>0</b>	<b>6</b>	<b>0,2</b>
Cari Vergi Borcu	7	0	7	0,2	6	0	6	0,2
Ertelenmiş Vergi Borcu	0	0	0	0,0	0	0	0	0,0
<b>Satış Amaç.El.Tut. ve Dur.Faal.İl.DV Borç.</b>	<b>0</b>	<b>0</b>	<b>0</b>	<b>0,0</b>	<b>0</b>	<b>0</b>	<b>0</b>	<b>0,0</b>
<b>Sermaye Benzeri Krediler</b>	<b>0</b>	<b>0</b>	<b>0</b>	<b>0,0</b>	<b>0</b>	<b>0</b>	<b>0</b>	<b>0,0</b>
<b>Özkaynaklar</b>	<b>532</b>	<b>0</b>	<b>532</b>	<b>14,3</b>	<b>462</b>	<b>0</b>	<b>462</b>	<b>13,8</b>
Ödenmiş Sermaye	440	0	440	11,8	240	0	240	7,2
Sermaye Yedekleri	-2	0	-2	0,0	8	0	8	0,2
Hisse Senedi İhraç Primleri	0	0	0	0,0	0	0	0	0,0
Hisse Senedi İptal Kârları	0	0	0	0,0	0	0	0	0,0
Menkul Değerler Değerleme Farkları	0	0	0	0,0	0	0	0	0,0
Maddi Duran Varlıklar Yen. Değ. Farkları	0	0	0	0,0	0	0	0	0,0
Maddi Olmayan Dur. Var. Yen. Değ. Farkları	0	0	0	0,0	0	0	0	0,0
Yat. Amaçlı G.menkuller Yen. Değ. Farkları	0	0	0	0,0	0	0	0	0,0
İştir., Bağ. Ort.ve Bir. Kon. Edi. Ort. Bed. HS	0	0	0	0,0	0	0	0	0,0
Riskten Korunma Fonları (Etkin Kısım)	0	0	0	0,0	0	0	0	0,0
Sat.A.El.Tut.ve Dur.Faal.İl.DV Bir.Değ.Fark.	0	0	0	0,0	0	0	0	0,0
Diğer Sermaye Yedekleri	-2	0	-2	0,0	8	0	8	0,2
Kâr Yedekleri	12	0	12	0,3	9	0	9	0,3
Yasal Yedekler	12	0	12	0,3	9	0	9	0,3
Statü Yedekleri	0	0	0	0,0	0	0	0	0,0
Olağanüstü Yedekler	0	0	0	0,0	0	0	0	0,0
Diğer Kâr Yedekleri	0	0	0	0,0	0	0	0	0,0
Kâr veya Zarar	82	0	82	2,2	205	0	205	6,1
Geçmiş Yıllar Kâr ve Zararları	12	0	12	0,3	156	0	156	4,6
Dönem Net Kâr ve Zararı	71	0	71	1,9	50	0	50	1,5
<b>Toplam Pasifler</b>	<b>650</b>	<b>3.067</b>	<b>3.717</b>	<b>100,0</b>	<b>586</b>	<b>2.766</b>	<b>3.352</b>	<b>100,0</b>



# Arap Türk Bankası A.Ş.

## Bilanço Dışı Yükümlülükler

(₺ Milyon)

	Aralık 2014			Aralık 2013		
	TP	YP	Toplam	TP	YP	Toplam
<b>Garanti ve Kefaletler</b>	<b>176</b>	<b>2.078</b>	<b>2.254</b>	<b>212</b>	<b>2.169</b>	<b>2.381</b>
Teminat Mektupları	176	1.519	1.696	212	1.578	1.790
Banka Kredileri	0	1	1	1	116	117
Akreditifler	0	405	405	0	475	475
Garanti Verilen Prefinansmanlar	0	0	0	0	0	0
Cirolar	0	0	0	0	0	0
Diğer Garanti ve Kefaletler	0	152	152	0	0	0
<b>Taahhütler</b>	<b>7</b>	<b>73</b>	<b>79</b>	<b>6</b>	<b>0</b>	<b>6</b>
Cayılmaz Taahhütler	7	73	79	6	0	6
Cayılabilir Taahhütler	0	0	0	0	0	0
<b>Türev Finansal Araçlar</b>	<b>73</b>	<b>74</b>	<b>147</b>	<b>0</b>	<b>0</b>	<b>0</b>
Riskten Korun. Amaç. Türev Finan. Araçlar	0	0	0	0	0	0
Alım Satım Amaçlı İşlemler	73	74	147	0	0	0
<b>Emanet ve Rehinli Kıymetler</b>	<b>329</b>	<b>306</b>	<b>636</b>	<b>356</b>	<b>276</b>	<b>633</b>
Emanet Kıymetler	238	22	260	328	144	472
Rehinli Kıymetler	91	284	375	28	133	161
Kabul Edilen Avaller ve Kefaletler	0	0	0	0	0	0
<b>Toplam Bilanço Dışı Hesaplar</b>	<b>586</b>	<b>2.530</b>	<b>3.116</b>	<b>574</b>	<b>2.446</b>	<b>3.020</b>

## Gelir ve Gider Kalemleri

(₺ Milyon)

	Aralık 2014	Aralık 2013
<b>Faiz Gelirleri</b>	<b>138</b>	<b>104</b>
Kredilerden Alınan Faizler	89	58
Zorunlu Karşılıklardan Alınan Faizler	0	0
Bankalardan Alınan Faizler	28	26
Para Piyasası İşlemlerinden Alınan Faizler	1	4
Menkul Değerlerden Alınan Faizler	20	15
Diğer Faiz Gelirleri	0	0
<b>Faiz Giderleri</b>	<b>29</b>	<b>24</b>
Mevduata Verilen Faizler	28	8
Kullanılan Kredilere Verilen Faizler	0	15
Para Piyasası İşlemlerine Verilen Faizler	0	1
İhraç Edilen Menkul Kıymetlere Verilen Faizler	0	0
Diğer Faiz Giderleri	0	0
<b>Net Faiz Geliri/Gideri</b>	<b>110</b>	<b>79</b>
<b>Net Ücret ve Komisyon Gelirleri/Giderleri</b>	<b>48</b>	<b>35</b>
Alınan Ücret ve Komisyonlar	49	35
Verilen Ücret ve Komisyonlar	0	1
<b>Temettü Gelirleri</b>	<b>4</b>	<b>5</b>
<b>Ticari Kar/Zarar (Net)</b>	<b>1</b>	<b>-1</b>
Sermaye Piyasası İşlemleri Kâr/Zararı	0	0
Türev Finansal İşlemlerden Kar/Zarar	-1	-2
Kambiyo İşlemleri Kâr/Zararı	2	1
<b>Diğer Faaliyet Gelirleri</b>	<b>4</b>	<b>7</b>
<b>Faaliyet Gelirleri/Giderleri Toplamı</b>	<b>167</b>	<b>125</b>
Kredi ve Diğer Alacaklar Değer Düşüş Karşılığı (-)	16	10
Kredi ve Diğer Alacaklara İlişkin Özel Karşılıklar (bilgi için)*	6	0
Genel Karşılık Giderleri (bilgi için)*	0	9
Diğer Faaliyet Giderleri (-)	62	53
Personel Giderleri (bilgi için)*	42	36
<b>Net Faaliyet Karı/Zararı</b>	<b>89</b>	<b>62</b>
Birleşme İşlemi Sonra. Gelir Ola. Kaydedilen Fazlalık Tutarı	0	0
Özkaynak Yöntemi Uygulanan Ortaklıklardan Kar/Zarar	0	0
Net Parasal Pozisyon Kar/Zararı	0	0
<b>Sürdürülen Faaliyetler Vergi Öncesi Kar/Zarar</b>	<b>89</b>	<b>62</b>
Sürdürülen Faaliyetler Vergi Karşılığı (±)	-19	-12
<b>Sürdürülen Faaliyetler Dönem Net Kar/Zararı</b>	<b>71</b>	<b>50</b>
<b>Durdurulan Faaliyetler Vergi Öncesi Kar/Zarar</b>	<b>0</b>	<b>0</b>
Durdurulan Faaliyetler Vergi Karşılığı (±)	0	0
<b>Durdurulan Faaliyetler Dönem Net Kar/Zararı</b>	<b>0</b>	<b>0</b>
<b>Net Dönem Karı / Zararı</b>	<b>71</b>	<b>50</b>

\* Gelir-gider tablosuna ait dipnotlardan alınmıştır.

**Rasyolar**  
 (%)

	Aralık 2014	Aralık 2013
<b>Sermaye Yeterliliği</b>		
Özkaynaklar / ((Kredi + Piyasa + Operasyonel Riski İçin Gerekli Sermaye Yükümlülüğü)*12.5)*100	15,8	14,7
Özkaynaklar / Toplam Aktifler	14,3	13,8
(Özkaynaklar - Duran Aktifler) / Toplam Aktifler	11,9	11,3
Net Bilanço Pozisyonu / Özkaynaklar	-13,7	0,2
(Net Bilanço Pozisyonu + Net Nazım Hesap Pozisyonu) / Özkaynaklar	0,2	0,2
<b>Bilanço Yapısı</b>		
TP Aktifler / Toplam Aktifler	23,4	22,6
TP Pasifler / Toplam Pasifler	17,5	17,5
YP Aktifler / YP Pasifler	92,9	93,8
TP Mevduat / Toplam Mevduat	1,7	1,3
TP Krediler ve Alacaklar / Toplam Krediler ve Alacaklar	48,6	37,1
Toplam Mevduat / Toplam Aktifler	83,6	80,2
Alınan Krediler / Toplam Aktifler	0,2	3,3
<b>Aktif Kalitesi</b>		
Finansal Varlıklar (net) / Toplam Aktifler	8,2	8,2
Toplam Krediler ve Alacaklar / Toplam Aktifler	36,7	43,2
Toplam Krediler ve Alacaklar / Toplam Mevduat	43,9	53,9
Takipteki Krediler (brüt) / Toplam Krediler ve Alacaklar	1,1	0,6
Takipteki Krediler (net) / Toplam Krediler ve Alacaklar	0,1	0,0
Özel Karşılıklar / Takipteki Krediler	87,6	96,7
Duran Aktifler / Toplam Aktifler	2,5	2,5
Tüketici Kredileri / Toplam Krediler ve Alacaklar	0,1	0,0
<b>Likidite</b>		
Likit Aktifler / Toplam Aktifler	56,6	48,0
Likit Aktifler / Kısa Vadeli Yükümlülükler	148,1	125,7
TP Likit Aktifler / Toplam Aktifler	2,1	1,6
<b>Karlılık</b>		
Net Dönem Karı (Zararı) / Toplam Aktifler	1,9	1,5
Net Dönem Karı (Zararı) / Özkaynaklar	13,2	10,7
Sürdürülen Faaliyeler Vergi Öncesi Kar (Zarar) / Toplam Aktifler	2,4	1,8
<b>Gelir-Gider Yapısı</b>		
Özel Karşılıklar Sonrası Net Faiz Geliri / Toplam Aktifler	2,8	2,4
Özel Karşılıklar Sonrası Net Faiz Geliri / Toplam Faaliyet Gelirleri (Giderleri)	62,0	63,4
Faiz Dışı Gelirler (net) / Toplam Aktifler	1,6	1,4
Diğer Faaliyet Giderleri / Toplam Aktifler	1,7	1,6
Personel Giderleri / Diğer Faaliyet Giderleri	68,3	68,7
Faiz Dışı Gelirler (net) / Diğer Faaliyet Giderleri	93,2	85,5

# Bank Mellat

## Aktifler

(₺ Milyon)

	Aralık 2014			%	Aralık 2013			%
	TP	YP	Toplam		TP	YP	Toplam	
<b>Nakit Değerler ve Merkez Bankası</b>	<b>3</b>	<b>54</b>	<b>57</b>	<b>17,5</b>	<b>3</b>	<b>64</b>	<b>67</b>	<b>20,1</b>
<b>Gerçeğe Uygun D. Farkı K/Z Yan.FV (Net)</b>	<b>0</b>	<b>0</b>	<b>0</b>	<b>0,0</b>	<b>0</b>	<b>0</b>	<b>0</b>	<b>0,0</b>
Alım Satım Amaçlı Finansal Varlıklar	0	0	0	0,0	0	0	0	0,0
Devlet Borçlanma Senetleri	0	0	0	0,0	0	0	0	0,0
Sermayede Payı Temsil Eden Menkul Değ.	0	0	0	0,0	0	0	0	0,0
Alım Satım Amaçlı Türev Finansal Varlıklar	0	0	0	0,0	0	0	0	0,0
Diğer Menkul Değerler	0	0	0	0,0	0	0	0	0,0
Gerçeğe Uyg.D.Farkı K/Z Yansı.O.Sın.FV	0	0	0	0,0	0	0	0	0,0
Devlet Borçlanma Senetleri	0	0	0	0,0	0	0	0	0,0
Sermayede Payı Temsil Eden Menkul Değ.	0	0	0	0,0	0	0	0	0,0
Krediler	0	0	0	0,0	0	0	0	0,0
Diğer Menkul Değerler	0	0	0	0,0	0	0	0	0,0
<b>Bankalar</b>	<b>32</b>	<b>67</b>	<b>99</b>	<b>30,4</b>	<b>43</b>	<b>33</b>	<b>76</b>	<b>22,7</b>
<b>Para Piyasalarından Alacaklar</b>	<b>6</b>	<b>0</b>	<b>6</b>	<b>1,8</b>	<b>9</b>	<b>0</b>	<b>9</b>	<b>2,5</b>
Bankalararası Para Piyasasından Alacaklar	6	0	6	1,8	9	0	9	2,5
İMKB Takasbank Piyasasından Alacaklar	0	0	0	0,0	0	0	0	0,0
Ters Repo İşlemlerinden Alacaklar	0	0	0	0,0	0	0	0	0,0
<b>Satılmaya Hazır Finansal Varlıklar (Net)</b>	<b>142</b>	<b>0</b>	<b>142</b>	<b>43,6</b>	<b>108</b>	<b>42</b>	<b>150</b>	<b>44,8</b>
Sermayede Payı Temsil Eden Menkul Değ.	1	0	1	0,3	1	0	1	0,3
Devlet Borçlanma Senetleri	131	0	131	40,0	107	0	107	32,0
Diğer Menkul Değerler	11	0	11	3,2	0	42	42	12,5
<b>Krediler ve Alacaklar</b>	<b>11</b>	<b>0</b>	<b>11</b>	<b>3,3</b>	<b>18</b>	<b>5</b>	<b>23</b>	<b>6,9</b>
Krediler ve Alacaklar	6	0	6	1,9	12	5	17	5,2
Bankanın Dahil Olduğu Risk Grubuna Kul. Kre.	0	0	0	0,0	0	0	0	0,0
Devlet Borçlanma Senetleri	0	0	0	0,0	0	0	0	0,0
Diğer	6	0	6	1,9	12	5	17	5,2
Takipteki Krediler	8	0	8	2,4	8	0	8	2,3
Özel Karşılıklar (-)	3	0	3	1,0	2	0	2	0,6
<b>Factoring Alacakları</b>	<b>0</b>	<b>0</b>	<b>0</b>	<b>0,0</b>	<b>0</b>	<b>0</b>	<b>0</b>	<b>0,0</b>
<b>Vadeye Kadar Elde Tutulacak Yatırım.(Net)</b>	<b>0</b>	<b>0</b>	<b>0</b>	<b>0,0</b>	<b>0</b>	<b>0</b>	<b>0</b>	<b>0,0</b>
Devlet Borçlanma Senetleri	0	0	0	0,0	0	0	0	0,0
Diğer Menkul Değerler	0	0	0	0,0	0	0	0	0,0
<b>İştirakler (Net)</b>	<b>0</b>	<b>0</b>	<b>0</b>	<b>0,0</b>	<b>0</b>	<b>0</b>	<b>0</b>	<b>0,0</b>
Özkaynak Yönt. Göre Muhasebeleştirilenler	0	0	0	0,0	0	0	0	0,0
Konsolide Edilmeyenler	0	0	0	0,0	0	0	0	0,0
Mali İştirakler	0	0	0	0,0	0	0	0	0,0
Mali Olmayan İştirakler	0	0	0	0,0	0	0	0	0,0
<b>Bağlı Ortaklıklar (Net)</b>	<b>0</b>	<b>0</b>	<b>0</b>	<b>0,0</b>	<b>0</b>	<b>0</b>	<b>0</b>	<b>0,0</b>
Konsolide Edilmeyen Mali Ortaklıklar	0	0	0	0,0	0	0	0	0,0
Konsolide Edilmeyen Mali Olmayan Ortaklıklar	0	0	0	0,0	0	0	0	0,0
<b>Birlikte Kontrol Edi. Ortaklık.(iş ort.)( Net)</b>	<b>0</b>	<b>0</b>	<b>0</b>	<b>0,0</b>	<b>0</b>	<b>0</b>	<b>0</b>	<b>0,0</b>
Özkaynak Yönt. Göre Muhasebeleştirilenler	0	0	0	0,0	0	0	0	0,0
Konsolide Edilmeyenler	0	0	0	0,0	0	0	0	0,0
Mali Ortaklıklar	0	0	0	0,0	0	0	0	0,0
Mali Olmayan Ortaklıklar	0	0	0	0,0	0	0	0	0,0
<b>Kiralama İşlemlerinden Alacaklar</b>	<b>0</b>	<b>0</b>	<b>0</b>	<b>0,0</b>	<b>0</b>	<b>0</b>	<b>0</b>	<b>0,0</b>
Finansal Kiralama Alacakları	0	0	0	0,0	0	0	0	0,0
Faaliyet Kiralaması Alacakları	0	0	0	0,0	0	0	0	0,0
Diğer	0	0	0	0,0	0	0	0	0,0
Kazanılmamış Gelirler (-)	0	0	0	0,0	0	0	0	0,0
<b>Riskten Korunma Amaçlı Türev FV</b>	<b>0</b>	<b>0</b>	<b>0</b>	<b>0,0</b>	<b>0</b>	<b>0</b>	<b>0</b>	<b>0,0</b>
Gerçeğe Uygun Değer Risk. Korun. Amaçlılar	0	0	0	0,0	0	0	0	0,0
Nakit Akış Riskinden Korunma Amaçlılar	0	0	0	0,0	0	0	0	0,0
Yurtdışındaki Net Yat. Risk. Korun. Amaçlılar	0	0	0	0,0	0	0	0	0,0
<b>Maddi Duran Varlıklar (Net)</b>	<b>8</b>	<b>0</b>	<b>8</b>	<b>2,5</b>	<b>8</b>	<b>0</b>	<b>8</b>	<b>2,5</b>
<b>Maddi Olmayan Duran Varlıklar (Net)</b>	<b>0</b>	<b>0</b>	<b>0</b>	<b>0,1</b>	<b>0</b>	<b>0</b>	<b>0</b>	<b>0,1</b>
Şerhiye	0	0	0	0,0	0	0	0	0,0
Diğer	0	0	0	0,1	0	0	0	0,1
<b>Yatırım Amaçlı Gayrimenkuller (Net)</b>	<b>0</b>	<b>0</b>	<b>0</b>	<b>0,0</b>	<b>0</b>	<b>0</b>	<b>0</b>	<b>0,0</b>
<b>Vergi Varlığı</b>	<b>1</b>	<b>0</b>	<b>1</b>	<b>0,2</b>	<b>1</b>	<b>0</b>	<b>1</b>	<b>0,2</b>
Cari Vergi Varlığı	0	0	0	0,0	0	0	0	0,0
Ertelenmiş Vergi Varlığı	1	0	1	0,2	1	0	1	0,2
<b>Satış Amaç. Elde Tut. ve Durdu. Faal. İliş. DV</b>	<b>0</b>	<b>0</b>	<b>0</b>	<b>0,0</b>	<b>0</b>	<b>0</b>	<b>0</b>	<b>0,0</b>
<b>Diğer Aktifler</b>	<b>1</b>	<b>1</b>	<b>2</b>	<b>0,6</b>	<b>0</b>	<b>0</b>	<b>1</b>	<b>0,2</b>
<b>Toplam Aktifler</b>	<b>204</b>	<b>122</b>	<b>326</b>	<b>100,0</b>	<b>190</b>	<b>145</b>	<b>335</b>	<b>100,0</b>

## Pasifler

(₺ Milyon)

	Aralık 2014			% Dağ.	Aralık 2013			% Dağ.
	TP	YP	Toplam		TP	YP	Toplam	
<b>Mevduat</b>	<b>16</b>	<b>104</b>	<b>120</b>	<b>36,9</b>	<b>16</b>	<b>122</b>	<b>138</b>	<b>41,0</b>
Bankanın Dah. olduğu Risk Grubunun Mevduatı	11	65	76	23,3	10	44	54	16,1
Diğer	6	39	44	13,6	5	78	84	25,0
<b>Alım Satım Amaçlı Türev Finansal Borçlar</b>	<b>0</b>	<b>0</b>	<b>0</b>	<b>0,0</b>	<b>0</b>	<b>0</b>	<b>0</b>	<b>0,0</b>
<b>Alınan Krediler</b>	<b>0</b>	<b>0</b>	<b>0</b>	<b>0,0</b>	<b>0</b>	<b>0</b>	<b>0</b>	<b>0,0</b>
<b>Para Piyasalarına Borçlar</b>	<b>0</b>	<b>0</b>	<b>0</b>	<b>0,0</b>	<b>0</b>	<b>0</b>	<b>0</b>	<b>0,0</b>
Bankalararası Para Piyasalarına Borçlar	0	0	0	0,0	0	0	0	0,0
İMKB Takasbank Piyasasından Borçlar	0	0	0	0,0	0	0	0	0,0
Repo İşlemlerinden Sağlanan Fonlar	0	0	0	0,0	0	0	0	0,0
<b>İhraç Edilen Menkul Kıymetler (Net)</b>	<b>0</b>	<b>0</b>	<b>0</b>	<b>0,0</b>	<b>0</b>	<b>0</b>	<b>0</b>	<b>0,0</b>
Bonolar	0	0	0	0,0	0	0	0	0,0
Varlığa Dayalı Menkul Kıymetler	0	0	0	0,0	0	0	0	0,0
Tahviller	0	0	0	0,0	0	0	0	0,0
<b>Fonlar</b>	<b>0</b>	<b>0</b>	<b>0</b>	<b>0,0</b>	<b>0</b>	<b>0</b>	<b>0</b>	<b>0,0</b>
Müstakriz Fonları	0	0	0	0,0	0	0	0	0,0
Diğer	0	0	0	0,0	0	0	0	0,0
<b>Muhtelif Borçlar</b>	<b>1</b>	<b>2</b>	<b>3</b>	<b>0,8</b>	<b>0</b>	<b>1</b>	<b>1</b>	<b>0,4</b>
<b>Diğer Yabancı Kaynaklar</b>	<b>1</b>	<b>0</b>	<b>1</b>	<b>0,3</b>	<b>1</b>	<b>1</b>	<b>2</b>	<b>0,7</b>
<b>Faktoring Borçları</b>	<b>0</b>	<b>0</b>	<b>0</b>	<b>0,0</b>	<b>0</b>	<b>0</b>	<b>0</b>	<b>0,0</b>
<b>Kiralama İşlemlerinden Borçlar</b>	<b>0</b>	<b>0</b>	<b>0</b>	<b>0,0</b>	<b>0</b>	<b>0</b>	<b>0</b>	<b>0,0</b>
Finansal Kiralama Borçları	0	0	0	0,0	0	0	0	0,0
Faaliyet Kiralaması Borçları	0	0	0	0,0	0	0	0	0,0
Diğer	0	0	0	0,0	0	0	0	0,0
Ertelenmiş Finansal Kiralama Giderleri (-)	0	0	0	0,0	0	0	0	0,0
<b>Riskten Kor. Amaç. Türev Finan. Borçlar</b>	<b>0</b>	<b>0</b>	<b>0</b>	<b>0,0</b>	<b>0</b>	<b>0</b>	<b>0</b>	<b>0,0</b>
Gerçeğe uygun Değer Risk.Korun.Amaçlılar	0	0	0	0,0	0	0	0	0,0
Nakit Akış Riskinden Korunma Amaçlılar	0	0	0	0,0	0	0	0	0,0
Yurtdışındaki Net Yat. Risk. Korun. Amaçlılar	0	0	0	0,0	0	0	0	0,0
<b>Karşılıklar</b>	<b>2</b>	<b>2</b>	<b>4</b>	<b>1,1</b>	<b>2</b>	<b>2</b>	<b>4</b>	<b>1,2</b>
Genel Karşılıklar	1	1	2	0,6	0	2	2	0,7
Yeniden Yapılanma Karşılığı	0	0	0	0,0	0	0	0	0,0
Çalışan Hakları Karşılığı	1	0	1	0,4	1	0	1	0,3
Sigorta Teknik Karşılıkları (Net)	0	0	0	0,0	0	0	0	0,0
Diğer Karşılıklar	0	0	0	0,1	0	0	0	0,1
<b>Vergi Borcu</b>	<b>1</b>	<b>0</b>	<b>1</b>	<b>0,2</b>	<b>1</b>	<b>0</b>	<b>1</b>	<b>0,2</b>
Cari Vergi Borcu	1	0	1	0,2	1	0	1	0,2
Ertelenmiş Vergi Borcu	0	0	0	0,0	0	0	0	0,0
<b>Satış Amaç.El.Tut. ve Dur.Faal.İl.DV Borç.</b>	<b>0</b>	<b>0</b>	<b>0</b>	<b>0,0</b>	<b>0</b>	<b>0</b>	<b>0</b>	<b>0,0</b>
<b>Sermaye Benzeri Krediler</b>	<b>0</b>	<b>0</b>	<b>0</b>	<b>0,0</b>	<b>0</b>	<b>0</b>	<b>0</b>	<b>0,0</b>
<b>Özkaynaklar</b>	<b>198</b>	<b>0</b>	<b>198</b>	<b>60,7</b>	<b>189</b>	<b>0</b>	<b>189</b>	<b>56,5</b>
Ödenmiş Sermaye	157	0	157	48,1	157	0	157	46,8
Sermaye Yedekleri	0	0	0	0,1	-1	0	-1	-0,4
Hisse Senedi İhraç Primleri	0	0	0	0,0	0	0	0	0,0
Hisse Senedi İptal Kârları	0	0	0	0,0	0	0	0	0,0
Menkul Değerler Değerleme Farkları	0	0	0	0,1	-1	0	-1	-0,4
Maddi Duran Varlıklar Yen. Değ. Farkları	0	0	0	0,0	0	0	0	0,0
Maddi Olmayan Dur. Var. Yen. Değ. Farkları	0	0	0	0,0	0	0	0	0,0
Yat. Amaçlı G.menkuller Yen. Değ. Farkları	0	0	0	0,0	0	0	0	0,0
İştir., Bağ. Ort.ve Bir. Kon. Edi. Ort. Bed. HS	0	0	0	0,0	0	0	0	0,0
Riskten Korunma Fonları (Etkin Kısım)	0	0	0	0,0	0	0	0	0,0
Sat.A.El.Tut.ve Dur.Faal.İl.DV Bir.Değ.Fark.	0	0	0	0,0	0	0	0	0,0
Diğer Sermaye Yedekleri	0	0	0	0,0	0	0	0	0,0
Kâr Yedekleri	1	0	1	0,4	1	0	1	0,4
Yasal Yedekler	0	0	0	0,0	0	0	0	0,0
Statü Yedekleri	0	0	0	0,0	0	0	0	0,0
Olağanüstü Yedekler	1	0	1	0,4	1	0	1	0,4
Diğer Kâr Yedekleri	0	0	0	0,0	0	0	0	0,0
Kâr veya Zarar	39	0	39	12,1	33	0	33	9,7
Geçmiş Yıllar Kâr ve Zararları	32	0	32	10,0	26	0	26	7,6
Dönem Net Kâr ve Zararı	7	0	7	2,1	7	0	7	2,1
<b>Toplam Pasifler</b>	<b>219</b>	<b>107</b>	<b>326</b>	<b>100,0</b>	<b>209</b>	<b>126</b>	<b>335</b>	<b>100,0</b>

## Bank Mellat

### Bilanço Dışı Yükümlülükler

(₺ Milyon)

	Aralık 2014			Aralık 2013		
	TP	YP	Toplam	TP	YP	Toplam
<b>Garanti ve Kefaletler</b>	<b>8</b>	<b>2</b>	<b>10</b>	<b>2</b>	<b>3</b>	<b>4</b>
Teminat Mektupları	8	2	10	2	2	3
Banka Kredileri	0	0	0	0	0	0
Akreditifler	0	0	0	0	0	0
Garanti Verilen Prefinansmanlar	0	0	0	0	0	0
Cirolar	0	0	0	0	0	0
Diğer Garanti ve Kefaletler	0	0	0	0	1	1
<b>Taahhütler</b>	<b>0</b>	<b>0</b>	<b>0</b>	<b>0</b>	<b>0</b>	<b>0</b>
Cayılmaz Taahhütler	0	0	0	0	0	0
Cayılabilir Taahhütler	0	0	0	0	0	0
<b>Türev Finansal Araçlar</b>	<b>0</b>	<b>0</b>	<b>0</b>	<b>0</b>	<b>0</b>	<b>0</b>
Riskten Korun. Amaç. Türev Finan. Araçlar	0	0	0	0	0	0
Alım Satım Amaçlı İşlemler	0	0	0	0	0	0
<b>Emanet ve Rehinli Kıymetler</b>	<b>48</b>	<b>912</b>	<b>960</b>	<b>36</b>	<b>35</b>	<b>71</b>
Emanet Kıymetler	0	0	0	0	0	0
Rehinli Kıymetler	19	140	159	21	35	56
Kabul Edilen Avaller ve Kefaletler	28	772	800	15	0	15
<b>Toplam Bilanço Dışı Hesaplar</b>	<b>56</b>	<b>914</b>	<b>970</b>	<b>38</b>	<b>38</b>	<b>76</b>

### Gelir ve Gider Kalemleri

(₺ Milyon)

	Aralık 2014	Aralık 2013
<b>Faiz Gelirleri</b>	<b>15</b>	<b>14</b>
Kredilerden Alınan Faizler	2	2
Zorunlu Karşılıklardan Alınan Faizler	0	0
Bankalardan Alınan Faizler	2	1
Para Piyasası İşlemlerinden Alınan Faizler	1	2
Menkul Değerlerden Alınan Faizler	11	9
Diğer Faiz Gelirleri	0	1
<b>Faiz Giderleri</b>	<b>0</b>	<b>1</b>
Mevduata Verilen Faizler	0	1
Kullanılan Kredilere Verilen Faizler	0	0
Para Piyasası İşlemlerine Verilen Faizler	0	0
İhraç Edilen Menkul Kıymetlere Verilen Faizler	0	0
Diğer Faiz Giderleri	0	0
<b>Net Faiz Geliri/Gideri</b>	<b>15</b>	<b>14</b>
<b>Net Ücret ve Komisyon Gelirleri/Giderleri</b>	<b>2</b>	<b>2</b>
Alınan Ücret ve Komisyonlar	2	2
Verilen Ücret ve Komisyonlar	0	0
<b>Temettü Gelirleri</b>	<b>0</b>	<b>0</b>
<b>Ticari Kar/Zarar (Net)</b>	<b>1</b>	<b>3</b>
Sermaye Piyasası İşlemleri Kâr/Zararı	0	0
Türev Finansal İşlemlerden Kar/Zarar	0	0
Kambiyo İşlemleri Kâr/Zararı	1	3
<b>Diğer Faaliyet Gelirleri</b>	<b>1</b>	<b>1</b>
<b>Faaliyet Gelirleri/Giderleri Toplamı</b>	<b>18</b>	<b>19</b>
Kredi ve Diğer Alacaklar Değer Düşüş Karşılığı (-)	1	0
Kredi ve Diğer Alacaklara İlişkin Özel Karşılıklar (bilgi için)*	1	0
Genel Karşılık Giderleri (bilgi için)*	0	0
Diğer Faaliyet Giderleri (-)	8	10
Personel Giderleri (bilgi için)*	6	6
<b>Net Faaliyet Karı/Zararı</b>	<b>9</b>	<b>9</b>
Birleşme İşlemi Sonra. Gelir Ola. Kaydedilen Fazlalık Tutarı	0	0
Özkaynak Yöntemi Uygulanan Ortaklıklardan Kar/Zarar	0	0
Net Parasal Pozisyon Kar/Zararı	0	0
<b>Sürdürülen Faaliyetler Vergi Öncesi Kar/Zarar</b>	<b>9</b>	<b>9</b>
Sürdürülen Faaliyetler Vergi Karşılığı (±)	-2	-2
<b>Sürdürülen Faaliyetler Dönem Net Kar/Zararı</b>	<b>7</b>	<b>7</b>
<b>Durdurulan Faaliyetler Vergi Öncesi Kar/Zarar</b>	<b>0</b>	<b>0</b>
Durdurulan Faaliyetler Vergi Karşılığı (±)	0	0
<b>Durdurulan Faaliyetler Dönem Net Kar/Zararı</b>	<b>0</b>	<b>0</b>
<b>Net Dönem Karı / Zararı</b>	<b>7</b>	<b>7</b>

\* Gelir-gider tablosuna ait dipnotlardan alınmıştır.

## Rasyolar

(%)

	Aralık 2014	Aralık 2013
<b>Sermaye Yeterliliği</b>		
Özkaynaklar / ((Kredi + Piyasa + Operasyonel Riski İçin Gerekli Sermaye Yükümlülüğü)*12.5)*100	80,0	67,8
Özkaynaklar / Toplam Aktifler	60,7	56,5
(Özkaynaklar - Duran Aktifler) / Toplam Aktifler	56,6	52,1
Net Bilanço Pozisyonu / Özkaynaklar	8,4	11,3
(Net Bilanço Pozisyonu + Net Nazım Hesap Pozisyonu) / Özkaynaklar	8,4	11,3
<b>Bilanço Yapısı</b>		
TP Aktifler / Toplam Aktifler	62,6	56,7
TP Pasifler / Toplam Pasifler	67,2	62,5
YP Aktifler / YP Pasifler	114,1	115,2
TP Mevduat / Toplam Mevduat	13,7	11,4
TP Krediler ve Alacaklar / Toplam Krediler ve Alacaklar	100,0	77,0
Toplam Mevduat / Toplam Aktifler	36,9	41,0
Alınan Krediler / Toplam Aktifler	0,0	0,0
<b>Aktif Kalitesi</b>		
Finansal Varlıklar (net) / Toplam Aktifler	43,6	44,8
Toplam Krediler ve Alacaklar / Toplam Aktifler	3,3	6,9
Toplam Krediler ve Alacaklar / Toplam Mevduat	9,0	16,8
Takipteki Krediler (brüt) / Toplam Krediler ve Alacaklar	71,9	33,7
Takipteki Krediler (net) / Toplam Krediler ve Alacaklar	43,2	24,9
Özel Karşılıklar / Takipteki Krediler	39,9	26,2
Duran Aktifler / Toplam Aktifler	4,0	4,3
Tüketici Kredileri / Toplam Krediler ve Alacaklar	2,0	1,4
<b>Likidite</b>		
Likit Aktifler / Toplam Aktifler	93,3	90,1
Likit Aktifler / Kısa Vadeli Yükümlülükler	275,0	237,0
TP Likit Aktifler / Toplam Aktifler	56,3	48,5
<b>Karlılık</b>		
Net Dönem Karı (Zararı) / Toplam Aktifler	2,1	2,1
Net Dönem Karı (Zararı) / Özkaynaklar	3,5	3,7
Sürdürülen Faaliyeler Vergi Öncesi Kar (Zarar) / Toplam Aktifler	2,7	2,5
<b>Gelir-Gider Yapısı</b>		
Özel Karşılıklar Sonrası Net Faiz Geliri / Toplam Aktifler	4,3	4,0
Özel Karşılıklar Sonrası Net Faiz Geliri / Toplam Faaliyet Gelirleri (Giderleri)	77,7	70,7
Faiz Dışı Gelirler (net) / Toplam Aktifler	0,9	1,6
Diğer Faaliyet Giderleri / Toplam Aktifler	2,5	3,1
Personel Giderleri / Diğer Faaliyet Giderleri	68,6	60,6
Faiz Dışı Gelirler (net) / Diğer Faaliyet Giderleri	36,2	53,6

# Bank of Tokyo-Mitsubishi UFJ Turkey A.Ş.

## Aktifler

(₺ Milyon)

	Aralık 2014			%	Aralık 2013			%
	TP	YP	Toplam		TP	YP	Toplam	
<b>Nakit Değerler ve Merkez Bankası</b>	<b>18</b>	<b>524</b>	<b>542</b>	<b>16,8</b>	<b>1</b>	<b>0</b>	<b>1</b>	<b>0,1</b>
<b>Gerçeğe Uygun D. Farkı K/Z Yan.FV (Net)</b>	<b>0</b>	<b>13</b>	<b>13</b>	<b>0,4</b>	<b>0</b>	<b>0</b>	<b>0</b>	<b>0,0</b>
Alım Satım Amaçlı Finansal Varlıklar	0	13	13	0,4	0	0	0	0,0
Devlet Borçlanma Senetleri	0	0	0	0,0	0	0	0	0,0
Sermayede Payı Temsil Eden Menkul Değ.	0	0	0	0,0	0	0	0	0,0
Alım Satım Amaçlı Türev Finansal Varlıklar	0	13	13	0,4	0	0	0	0,0
Diğer Menkul Değerler	0	0	0	0,0	0	0	0	0,0
Gerçeğe Uyg.D.Farkı K/Z Yansı.O.Sın.FV	0	0	0	0,0	0	0	0	0,0
Devlet Borçlanma Senetleri	0	0	0	0,0	0	0	0	0,0
Sermayede Payı Temsil Eden Menkul Değ.	0	0	0	0,0	0	0	0	0,0
Krediler	0	0	0	0,0	0	0	0	0,0
Diğer Menkul Değerler	0	0	0	0,0	0	0	0	0,0
<b>Bankalar</b>	<b>549</b>	<b>872</b>	<b>1.421</b>	<b>44,0</b>	<b>503</b>	<b>107</b>	<b>610</b>	<b>88,2</b>
<b>Para Piyasalarından Alacaklar</b>	<b>0</b>	<b>0</b>	<b>0</b>	<b>0,0</b>	<b>0</b>	<b>0</b>	<b>0</b>	<b>0,0</b>
Bankalararası Para Piyasasından Alacaklar	0	0	0	0,0	0	0	0	0,0
İMKB Takasbank Piyasasından Alacaklar	0	0	0	0,0	0	0	0	0,0
Ters Repo İşlemlerinden Alacaklar	0	0	0	0,0	0	0	0	0,0
<b>Satılmaya Hazır Finansal Varlıklar (Net)</b>	<b>0</b>	<b>0</b>	<b>0</b>	<b>0,0</b>	<b>0</b>	<b>0</b>	<b>0</b>	<b>0,0</b>
Sermayede Payı Temsil Eden Menkul Değ.	0	0	0	0,0	0	0	0	0,0
Devlet Borçlanma Senetleri	0	0	0	0,0	0	0	0	0,0
Diğer Menkul Değerler	0	0	0	0,0	0	0	0	0,0
<b>Krediler ve Alacaklar</b>	<b>511</b>	<b>686</b>	<b>1.197</b>	<b>37,1</b>	<b>2</b>	<b>11</b>	<b>13</b>	<b>1,9</b>
Krediler ve Alacaklar	511	686	1.197	37,1	2	11	13	1,9
Bankanın Dahil Olduğu Risk Grubuna Kul. Kre.	0	0	0	0,0	0	0	0	0,0
Devlet Borçlanma Senetleri	0	0	0	0,0	0	0	0	0,0
Diğer	511	686	1.197	37,1	2	11	13	1,9
Takipteki Krediler	0	0	0	0,0	0	0	0	0,0
Özel Karşılıklar (-)	0	0	0	0,0	0	0	0	0,0
<b>Factoring Alacakları</b>	<b>0</b>	<b>0</b>	<b>0</b>	<b>0,0</b>	<b>0</b>	<b>0</b>	<b>0</b>	<b>0,0</b>
<b>Vadeye Kadar Elde Tutulacak Yatırım.(Net)</b>	<b>0</b>	<b>0</b>	<b>0</b>	<b>0,0</b>	<b>0</b>	<b>0</b>	<b>0</b>	<b>0,0</b>
Devlet Borçlanma Senetleri	0	0	0	0,0	0	0	0	0,0
Diğer Menkul Değerler	0	0	0	0,0	0	0	0	0,0
<b>İştirakler (Net)</b>	<b>0</b>	<b>0</b>	<b>0</b>	<b>0,0</b>	<b>0</b>	<b>0</b>	<b>0</b>	<b>0,0</b>
Özkaynak Yönt. Göre Muhasebeleştirilenler	0	0	0	0,0	0	0	0	0,0
Konsolide Edilmeyenler	0	0	0	0,0	0	0	0	0,0
Mali İştirakler	0	0	0	0,0	0	0	0	0,0
Mali Olmayan İştirakler	0	0	0	0,0	0	0	0	0,0
<b>Bağlı Ortaklıklar (Net)</b>	<b>0</b>	<b>0</b>	<b>0</b>	<b>0,0</b>	<b>0</b>	<b>0</b>	<b>0</b>	<b>0,0</b>
Konsolide Edilmeyen Mali Ortaklıklar	0	0	0	0,0	0	0	0	0,0
Konsolide Edilmeyen Mali Olmayan Ortaklıklar	0	0	0	0,0	0	0	0	0,0
<b>Birlikte Kontrol Edi. Ortaklık.(iş ort.)( Net)</b>	<b>0</b>	<b>0</b>	<b>0</b>	<b>0,0</b>	<b>0</b>	<b>0</b>	<b>0</b>	<b>0,0</b>
Özkaynak Yönt. Göre Muhasebeleştirilenler	0	0	0	0,0	0	0	0	0,0
Konsolide Edilmeyenler	0	0	0	0,0	0	0	0	0,0
Mali Ortaklıklar	0	0	0	0,0	0	0	0	0,0
Mali Olmayan Ortaklıklar	0	0	0	0,0	0	0	0	0,0
<b>Kiralama İşlemlerinden Alacaklar</b>	<b>0</b>	<b>0</b>	<b>0</b>	<b>0,0</b>	<b>0</b>	<b>0</b>	<b>0</b>	<b>0,0</b>
Finansal Kiralama Alacakları	0	0	0	0,0	0	0	0	0,0
Faaliyet Kiralaması Alacakları	0	0	0	0,0	0	0	0	0,0
Diğer	0	0	0	0,0	0	0	0	0,0
Kazanılmamış Gelirler (-)	0	0	0	0,0	0	0	0	0,0
<b>Riskten Korunma Amaçlı Türev FV</b>	<b>0</b>	<b>0</b>	<b>0</b>	<b>0,0</b>	<b>0</b>	<b>0</b>	<b>0</b>	<b>0,0</b>
Gerçeğe Uygun Değer Risk. Korun. Amaçlılar	0	0	0	0,0	0	0	0	0,0
Nakit Akış Riskinden Korunma Amaçlılar	0	0	0	0,0	0	0	0	0,0
Yurtdışındaki Net Yat. Risk. Korun. Amaçlılar	0	0	0	0,0	0	0	0	0,0
<b>Maddi Duran Varlıklar (Net)</b>	<b>8</b>	<b>0</b>	<b>8</b>	<b>0,2</b>	<b>10</b>	<b>0</b>	<b>10</b>	<b>1,4</b>
<b>Maddi Olmayan Duran Varlıklar (Net)</b>	<b>46</b>	<b>0</b>	<b>46</b>	<b>1,4</b>	<b>55</b>	<b>0</b>	<b>55</b>	<b>7,9</b>
Şerefiye	0	0	0	0,0	0	0	0	0,0
Diğer	46	0	46	1,4	55	0	55	7,9
<b>Yatırım Amaçlı Gayrimenkuller (Net)</b>	<b>0</b>	<b>0</b>	<b>0</b>	<b>0,0</b>	<b>0</b>	<b>0</b>	<b>0</b>	<b>0,0</b>
<b>Vergi Varlığı</b>	<b>1</b>	<b>0</b>	<b>1</b>	<b>0,0</b>	<b>3</b>	<b>0</b>	<b>3</b>	<b>0,5</b>
Cari Vergi Varlığı	1	0	1	0,0	3	0	3	0,5
Ertelenmiş Vergi Varlığı	0	0	0	0,0	0	0	0	0,0
<b>Satış Amaç. Elde Tut. ve Durdu. Faal. İliş. DV</b>	<b>0</b>	<b>0</b>	<b>0</b>	<b>0,0</b>	<b>0</b>	<b>0</b>	<b>0</b>	<b>0,0</b>
<b>Diğer Aktifler</b>	<b>1</b>	<b>0</b>	<b>1</b>	<b>0,0</b>	<b>0</b>	<b>0</b>	<b>0</b>	<b>0,0</b>
<b>Toplam Aktifler</b>	<b>1.134</b>	<b>2.095</b>	<b>3.229</b>	<b>100,0</b>	<b>574</b>	<b>118</b>	<b>692</b>	<b>100,0</b>

## Pasifler

(₺ Milyon)

	Aralık 2014			% Dağ.	Aralık 2013			% Dağ.
	TP	YP	Toplam		TP	YP	Toplam	
<b>Mevduat</b>	<b>86</b>	<b>121</b>	<b>207</b>	<b>6,4</b>	<b>0</b>	<b>0</b>	<b>0</b>	<b>0,0</b>
Bankanın Dah. olduğu Risk Grubunun Mevduatı	0	83	83	2,6	0	0	0	0,0
Diğer	86	37	123	3,8	0	0	0	0,0
<b>Alım Satım Amaçlı Türev Finansal Borçlar</b>	<b>1</b>	<b>1</b>	<b>2</b>	<b>0,1</b>	<b>0</b>	<b>0</b>	<b>0</b>	<b>0,0</b>
<b>Alınan Krediler</b>	<b>3</b>	<b>2.468</b>	<b>2.471</b>	<b>76,5</b>	<b>0</b>	<b>118</b>	<b>118</b>	<b>17,1</b>
<b>Para Piyasalarına Borçlar</b>	<b>0</b>	<b>0</b>	<b>0</b>	<b>0,0</b>	<b>0</b>	<b>0</b>	<b>0</b>	<b>0,0</b>
Bankalararası Para Piyasalarına Borçlar	0	0	0	0,0	0	0	0	0,0
İMKB Takasbank Piyasasından Borçlar	0	0	0	0,0	0	0	0	0,0
Repo İşlemlerinden Sağlanan Fonlar	0	0	0	0,0	0	0	0	0,0
<b>İhraç Edilen Menkul Kıymetler (Net)</b>	<b>0</b>	<b>0</b>	<b>0</b>	<b>0,0</b>	<b>0</b>	<b>0</b>	<b>0</b>	<b>0,0</b>
Bonolar	0	0	0	0,0	0	0	0	0,0
Varlığa Dayalı Menkul Kıymetler	0	0	0	0,0	0	0	0	0,0
Tahviller	0	0	0	0,0	0	0	0	0,0
<b>Fonlar</b>	<b>0</b>	<b>0</b>	<b>0</b>	<b>0,0</b>	<b>0</b>	<b>0</b>	<b>0</b>	<b>0,0</b>
Müstakriz Fonları	0	0	0	0,0	0	0	0	0,0
Diğer	0	0	0	0,0	0	0	0	0,0
<b>Muhtelif Borçlar</b>	<b>0</b>	<b>0</b>	<b>0</b>	<b>0,0</b>	<b>26</b>	<b>0</b>	<b>26</b>	<b>3,8</b>
<b>Diğer Yabancı Kaynaklar</b>	<b>0</b>	<b>0</b>	<b>0</b>	<b>0,0</b>	<b>0</b>	<b>0</b>	<b>0</b>	<b>0,0</b>
<b>Faktoring Borçları</b>	<b>0</b>	<b>0</b>	<b>0</b>	<b>0,0</b>	<b>0</b>	<b>0</b>	<b>0</b>	<b>0,0</b>
<b>Kiralama İşlemlerinden Borçlar</b>	<b>0</b>	<b>0</b>	<b>0</b>	<b>0,0</b>	<b>0</b>	<b>0</b>	<b>0</b>	<b>0,0</b>
Finansal Kiralama Borçları	0	0	0	0,0	0	0	0	0,0
Faaliyet Kiralaması Borçları	0	0	0	0,0	0	0	0	0,0
Diğer	0	0	0	0,0	0	0	0	0,0
Ertelenmiş Finansal Kiralama Giderleri (-)	0	0	0	0,0	0	0	0	0,0
<b>Risken Kor. Amaç. Türev Finan. Borçlar</b>	<b>0</b>	<b>0</b>	<b>0</b>	<b>0,0</b>	<b>0</b>	<b>0</b>	<b>0</b>	<b>0,0</b>
Gerçeğe uygun Değer Risk.Korun.Amaçlılar	0	0	0	0,0	0	0	0	0,0
Nakit Akış Riskinden Korunma Amaçlılar	0	0	0	0,0	0	0	0	0,0
Yurtdışındaki Net Yat. Risk. Korun. Amaçlılar	0	0	0	0,0	0	0	0	0,0
<b>Karşılıklar</b>	<b>10</b>	<b>0</b>	<b>10</b>	<b>0,3</b>	<b>2</b>	<b>0</b>	<b>2</b>	<b>0,3</b>
Genel Karşılıklar	8	0	8	0,3	0	0	0	0,0
Yeniden Yapılanma Karşılığı	0	0	0	0,0	0	0	0	0,0
Çalışan Hakları Karşılığı	2	0	2	0,1	2	0	2	0,3
Sigorta Teknik Karşılıkları (Net)	0	0	0	0,0	0	0	0	0,0
Diğer Karşılıklar	0	0	0	0,0	0	0	0	0,0
<b>Vergi Borcu</b>	<b>4</b>	<b>0</b>	<b>4</b>	<b>0,1</b>	<b>13</b>	<b>0</b>	<b>13</b>	<b>1,9</b>
Cari Vergi Borcu	1	0	1	0,0	12	0	12	1,7
Ertelenmiş Vergi Borcu	4	0	4	0,1	2	0	2	0,2
<b>Satış Amaç.El.Tut. ve Dur.Faal.İl.DV Borç.</b>	<b>0</b>	<b>0</b>	<b>0</b>	<b>0,0</b>	<b>0</b>	<b>0</b>	<b>0</b>	<b>0,0</b>
<b>Sermaye Benzeri Krediler</b>	<b>0</b>	<b>0</b>	<b>0</b>	<b>0,0</b>	<b>0</b>	<b>0</b>	<b>0</b>	<b>0,0</b>
<b>Özkaynaklar</b>	<b>533</b>	<b>0</b>	<b>533</b>	<b>16,5</b>	<b>532</b>	<b>0</b>	<b>532</b>	<b>76,9</b>
Ödenmiş Sermaye	528	0	528	16,3	528	0	528	76,3
Sermaye Yedekleri	0	0	0	0,0	0	0	0	0,0
Hisse Senedi İhraç Primleri	0	0	0	0,0	0	0	0	0,0
Hisse Senedi İptal Kârları	0	0	0	0,0	0	0	0	0,0
Menkul Değerler Değerleme Farkları	0	0	0	0,0	0	0	0	0,0
Maddi Duran Varlıklar Yen. Değ. Farkları	0	0	0	0,0	0	0	0	0,0
Maddi Olmayan Dur. Var. Yen. Değ. Farkları	0	0	0	0,0	0	0	0	0,0
Yat. Amaçlı G.menkuller Yen. Değ. Farkları	0	0	0	0,0	0	0	0	0,0
İştir., Bağ. Ort.ve Bir. Kon. Edi. Ort. Bed. HS	0	0	0	0,0	0	0	0	0,0
Riskten Korunma Fonları (Etkin Kısım)	0	0	0	0,0	0	0	0	0,0
Sat.A.El.Tut.ve Dur.Faal.İl.DV Bir.Değ.Fark.	0	0	0	0,0	0	0	0	0,0
Diğer Sermaye Yedekleri	0	0	0	0,0	0	0	0	0,0
Kâr Yedekleri	0	0	0	0,0	0	0	0	0,0
Yasal Yedekler	0	0	0	0,0	0	0	0	0,0
Statü Yedekleri	0	0	0	0,0	0	0	0	0,0
Olağanüstü Yedekler	0	0	0	0,0	0	0	0	0,0
Diğer Kâr Yedekleri	0	0	0	0,0	0	0	0	0,0
Kâr veya Zarar	6	0	6	0,2	4	0	4	0,6
Geçmiş Yıllar Kâr ve Zararları	4	0	4	0,1	0	0	0	0,0
Dönem Net Kâr ve Zararı	1	0	1	0,0	4	0	4	0,6
<b>Toplam Pasifler</b>	<b>639</b>	<b>2.590</b>	<b>3.229</b>	<b>100,0</b>	<b>574</b>	<b>118</b>	<b>692</b>	<b>100,0</b>



# Bank of Tokyo-Mitsubishi UFJ Turkey A.Ş.

## Bilanço Dışı Yükümlülükler

(₺ Milyon)

	Aralık 2014			Aralık 2013		
	TP	YP	Toplam	TP	YP	Toplam
<b>Garanti ve Kefaletler</b>	<b>3</b>	<b>4</b>	<b>8</b>	<b>0</b>	<b>0</b>	<b>0</b>
Teminat Mektupları	3	2	5	0	0	0
Banka Kredileri	0	0	0	0	0	0
Akreditifler	0	1	1	0	0	0
Garanti Verilen Prefinansmanlar	0	0	0	0	0	0
Cirolar	0	0	0	0	0	0
Diğer Garanti ve Kefaletler	0	2	2	0	0	0
<b>Taahhütler</b>	<b>0</b>	<b>0</b>	<b>0</b>	<b>0</b>	<b>2</b>	<b>2</b>
Çaylılamaz Taahhütler	0	0	0	0	2	2
Çaylıbilir Taahhütler	0	0	0	0	0	0
<b>Türev Finansal Araçlar</b>	<b>1.051</b>	<b>1.055</b>	<b>2.106</b>	<b>0</b>	<b>0</b>	<b>0</b>
Riskten Korun. Amaç. Türev Finan. Araçlar	0	0	0	0	0	0
Alım Satım Amaçlı İşlemler	1.051	1.055	2.106	0	0	0
<b>Emanet ve Rehinli Kıymetler</b>	<b>0</b>	<b>374</b>	<b>374</b>	<b>0</b>	<b>0</b>	<b>0</b>
Emanet Kıymetler	0	0	0	0	0	0
Rehinli Kıymetler	0	0	0	0	0	0
Kabul Edilen Avaller ve Kefaletler	0	374	374	0	0	0
<b>Toplam Bilanço Dışı Hesaplar</b>	<b>1.054</b>	<b>1.434</b>	<b>2.488</b>	<b>0</b>	<b>2</b>	<b>2</b>

## Gelir ve Gider Kalemleri

(₺ Milyon)

	Aralık 2014	Aralık 2013
<b>Faiz Gelirleri</b>	<b>62</b>	<b>34</b>
Kredilerden Alınan Faizler	20	0
Zorunlu Karşılıklardan Alınan Faizler	0	0
Bankalardan Alınan Faizler	42	34
Para Piyasası İşlemlerinden Alınan Faizler	0	0
Menkul Değerlerden Alınan Faizler	0	0
Diğer Faiz Gelirleri	0	0
<b>Faiz Giderleri</b>	<b>4</b>	<b>0</b>
Mevduata Verilen Faizler	2	0
Kullanılan Kredilere Verilen Faizler	2	0
Para Piyasası İşlemlerine Verilen Faizler	0	0
İhraç Edilen Menkul Kıymetlere Verilen Faizler	0	0
Diğer Faiz Giderleri	0	0
<b>Net Faiz Geliri/Gideri</b>	<b>58</b>	<b>34</b>
<b>Net Ücret ve Komisyon Gelirleri/Giderleri</b>	<b>0</b>	<b>0</b>
Alınan Ücret ve Komisyonlar	0	0
Verilen Ücret ve Komisyonlar	0	0
<b>Temettü Gelirleri</b>	<b>0</b>	<b>0</b>
<b>Ticari Kar/Zarar (Net)</b>	<b>-5</b>	<b>0</b>
Sermaye Piyasası İşlemleri Kâr/Zararı	0	0
Türev Finansal İşlemlerden Kar/Zarar	7	0
Kambiyo İşlemleri Kâr/Zararı	-11	0
<b>Diğer Faaliyet Gelirleri</b>	<b>1</b>	<b>0</b>
<b>Faaliyet Gelirleri/Giderleri Toplamı</b>	<b>54</b>	<b>33</b>
Kredi ve Diğer Alacaklar Değer Düşüş Karşılığı (-)	8	0
Kredi ve Diğer Alacaklara İlişkin Özel Karşılıklar (bilgi için)*	0	0
Genel Karşılık Giderleri (bilgi için)*	8	0
Diğer Faaliyet Giderleri (-)	43	27
Personel Giderleri (bilgi için)*	14	6
<b>Net Faaliyet Karı/Zararı</b>	<b>3</b>	<b>6</b>
Birleşme İşlemi Sonra. Gelir Ola. Kaydedilen Fazlalık Tutarı	0	0
Özkaynak Yöntemi Uygulanan Ortaklıklardan Kar/Zarar	0	0
Net Parasal Pozisyon Kar/Zararı	0	0
<b>Sürdürülen Faaliyetler Vergi Öncesi Kar/Zarar</b>	<b>3</b>	<b>6</b>
Sürdürülen Faaliyetler Vergi Karşılığı (±)	-2	-2
<b>Sürdürülen Faaliyetler Dönem Net Kar/Zararı</b>	<b>1</b>	<b>4</b>
<b>Durdurulan Faaliyetler Vergi Öncesi Kar/Zarar</b>	<b>0</b>	<b>0</b>
Durdurulan Faaliyetler Vergi Karşılığı (±)	0	0
<b>Durdurulan Faaliyetler Dönem Net Kar/Zararı</b>	<b>0</b>	<b>0</b>
<b>Net Dönem Karı / Zararı</b>	<b>1</b>	<b>4</b>

\* Gelir-gider tablosuna ait dipnotlardan alınmıştır.

## Rasyolar

(%)

	Aralık 2014	Aralık 2013
<b>Sermaye Yeterliliği</b>		
Özkaynaklar / ((Kredi + Piyasa + Operasyonel Riski İçin Gerekli Sermaye Yükümlülüğü)*12.5)*100	21,8	204,2
Özkaynaklar / Toplam Aktifler	16,5	76,9
(Özkaynaklar - Duran Aktifler) / Toplam Aktifler	14,9	67,6
Net Bilanço Pozisyonu / Özkaynaklar	-90,0	0,0
(Net Bilanço Pozisyonu + Net Nazım Hesap Pozisyonu) / Özkaynaklar	-0,1	0,3
<b>Bilanço Yapısı</b>		
TP Aktifler / Toplam Aktifler	35,1	82,9
TP Pasifler / Toplam Pasifler	19,8	82,9
YP Aktifler / YP Pasifler	80,9	100,1
TP Mevduat / Toplam Mevduat	41,6	100,0
TP Krediler ve Alacaklar / Toplam Krediler ve Alacaklar	42,7	16,2
Toplam Mevduat / Toplam Aktifler	6,4	0,0
Alınan Krediler / Toplam Aktifler	76,5	17,1
<b>Aktif Kalitesi</b>		
Finansal Varlıklar (net) / Toplam Aktifler	0,4	0,0
Toplam Krediler ve Alacaklar / Toplam Aktifler	37,1	1,9
Toplam Krediler ve Alacaklar / Toplam Mevduat	578,9	4.949,2
Takipteki Krediler (brüt) / Toplam Krediler ve Alacaklar	0,0	0,0
Takipteki Krediler (net) / Toplam Krediler ve Alacaklar	0,0	0,0
Özel Karşılıklar / Takipteki Krediler	-	-
Duran Aktifler / Toplam Aktifler	1,7	9,3
Tüketici Kredileri / Toplam Krediler ve Alacaklar	0,0	0,0
<b>Likidite</b>		
Likit Aktifler / Toplam Aktifler	61,2	88,3
Likit Aktifler / Kısa Vadeli Yükümlülükler	106,3	571,7
TP Likit Aktifler / Toplam Aktifler	17,6	72,8
<b>Karlılık</b>		
Net Dönem Karı (Zararı) / Toplam Aktifler	0,0	0,6
Net Dönem Karı (Zararı) / Özkaynaklar	0,2	0,8
Sürdürülen Faaliyeler Vergi Öncesi Kar (Zarar) / Toplam Aktifler	0,1	0,9
<b>Gelir-Gider Yapısı</b>		
Özel Karşılıklar Sonrası Net Faiz Geliri / Toplam Aktifler	1,8	4,9
Özel Karşılıklar Sonrası Net Faiz Geliri / Toplam Faaliyet Gelirleri (Giderleri)	107,1	101,5
Faiz Dışı Gelirler (net) / Toplam Aktifler	-0,1	-0,1
Diğer Faaliyet Giderleri / Toplam Aktifler	1,3	3,9
Personel Giderleri / Diğer Faaliyet Giderleri	31,9	23,3
Faiz Dışı Gelirler (net) / Diğer Faaliyet Giderleri	-9,0	-1,8

# Burgan Bank A.Ş.

## Aktifler

(₺ Milyon)

	Aralık 2014			% Dağ.	Aralık 2013			% Dağ.
	TP	YP	Toplam		TP	YP	Toplam	
<b>Nakit Değerler ve Merkez Bankası</b>	<b>242</b>	<b>531</b>	<b>773</b>	<b>8,9</b>	<b>166</b>	<b>355</b>	<b>521</b>	<b>7,6</b>
<b>Gerçeğe Uygun D. Farkı K/Z Yan.FV (Net)</b>	<b>103</b>	<b>46</b>	<b>149</b>	<b>1,7</b>	<b>164</b>	<b>79</b>	<b>242</b>	<b>3,6</b>
Alım Satım Amaçlı Finansal Varlıklar	103	46	149	1,7	164	79	242	3,6
Devlet Borçlanma Senetleri	49	0	49	0,6	80	0	80	1,2
Sermayede Payı Temsil Eden Menkul Değ.	0	0	0	0,0	0	0	0	0,0
Alım Satım Amaçlı Türev Finansal Varlıklar	53	45	98	1,1	83	78	162	2,4
Diğer Menkul Değerler	2	0	2	0,0	0	0	0	0,0
Gerçeğe Uyg.D.Farkı K/Z Yansı.O.Sın.FV	0	0	0	0,0	0	0	0	0,0
Devlet Borçlanma Senetleri	0	0	0	0,0	0	0	0	0,0
Sermayede Payı Temsil Eden Menkul Değ.	0	0	0	0,0	0	0	0	0,0
Krediler	0	0	0	0,0	0	0	0	0,0
Diğer Menkul Değerler	0	0	0	0,0	0	0	0	0,0
<b>Bankalar</b>	<b>72</b>	<b>54</b>	<b>126</b>	<b>1,5</b>	<b>21</b>	<b>41</b>	<b>62</b>	<b>0,9</b>
<b>Para Piyasalarından Alacaklar</b>	<b>0</b>	<b>0</b>	<b>0</b>	<b>0,0</b>	<b>0</b>	<b>0</b>	<b>0</b>	<b>0,0</b>
Bankalararası Para Piyasasından Alacaklar	0	0	0	0,0	0	0	0	0,0
İMKB Takasbank Piyasasından Alacaklar	0	0	0	0,0	0	0	0	0,0
Ters Repo İşlemlerinden Alacaklar	0	0	0	0,0	0	0	0	0,0
<b>Satılmaya Hazır Finansal Varlıklar (Net)</b>	<b>675</b>	<b>46</b>	<b>721</b>	<b>8,3</b>	<b>858</b>	<b>0</b>	<b>858</b>	<b>12,6</b>
Sermayede Payı Temsil Eden Menkul Değ.	7	0	7	0,1	6	0	6	0,1
Devlet Borçlanma Senetleri	667	0	667	7,7	852	0	852	12,5
Diğer Menkul Değerler	0	46	46	0,5	0	0	0	0,0
<b>Krediler ve Alacaklar</b>	<b>3.538</b>	<b>2.910</b>	<b>6.448</b>	<b>74,3</b>	<b>2.565</b>	<b>2.012</b>	<b>4.577</b>	<b>67,2</b>
Krediler ve Alacaklar	3.472	2.910	6.381	73,6	2.513	2.012	4.525	66,4
Bankanın Dahil Olduğu Risk Grubuna Kul. Kre.	2	0	2	0,0	16	13	30	0,4
Devlet Borçlanma Senetleri	0	0	0	0,0	0	0	0	0,0
Diğer	3.469	2.910	6.379	73,5	2.497	1.999	4.496	66,0
Takipteki Krediler	130	0	130	1,5	108	0	108	1,6
Özel Karşılıklar (-)	63	0	63	0,7	55	0	55	0,8
<b>Factoring Alacakları</b>	<b>17</b>	<b>1</b>	<b>18</b>	<b>0,2</b>	<b>179</b>	<b>5</b>	<b>184</b>	<b>2,7</b>
<b>Vadeye Kadar Elde Tutulacak Yatırım.(Net)</b>	<b>0</b>	<b>0</b>	<b>0</b>	<b>0,0</b>	<b>0</b>	<b>0</b>	<b>0</b>	<b>0,0</b>
Devlet Borçlanma Senetleri	0	0	0	0,0	0	0	0	0,0
Diğer Menkul Değerler	0	0	0	0,0	0	0	0	0,0
<b>İştirakler (Net)</b>	<b>0</b>	<b>0</b>	<b>0</b>	<b>0,0</b>	<b>0</b>	<b>0</b>	<b>0</b>	<b>0,0</b>
Özkaynak Yönt. Göre Muhasebeleştirilenler	0	0	0	0,0	0	0	0	0,0
Konsolide Edilmeyenler	0	0	0	0,0	0	0	0	0,0
Mali İştirakler	0	0	0	0,0	0	0	0	0,0
Mali Olmayan İştirakler	0	0	0	0,0	0	0	0	0,0
<b>Bağlı Ortaklıklar (Net)</b>	<b>202</b>	<b>0</b>	<b>202</b>	<b>2,3</b>	<b>99</b>	<b>0</b>	<b>99</b>	<b>1,5</b>
Konsolide Edilmeyen Mali Ortaklıklar	202	0	202	2,3	99	0	99	1,5
Konsolide Edilmeyen Mali Olmayan Ortaklıklar	0	0	0	0,0	0	0	0	0,0
<b>Birlikte Kontrol Edi. Ortaklık.(iş ort.)( Net)</b>	<b>0</b>	<b>0</b>	<b>0</b>	<b>0,0</b>	<b>0</b>	<b>0</b>	<b>0</b>	<b>0,0</b>
Özkaynak Yönt. Göre Muhasebeleştirilenler	0	0	0	0,0	0	0	0	0,0
Konsolide Edilmeyenler	0	0	0	0,0	0	0	0	0,0
Mali Ortaklıklar	0	0	0	0,0	0	0	0	0,0
Mali Olmayan Ortaklıklar	0	0	0	0,0	0	0	0	0,0
<b>Kiralama İşlemlerinden Alacaklar</b>	<b>0</b>	<b>0</b>	<b>0</b>	<b>0,0</b>	<b>0</b>	<b>0</b>	<b>0</b>	<b>0,0</b>
Finansal Kiralama Alacakları	0	0	0	0,0	0	0	0	0,0
Faaliyet Kiralaması Alacakları	0	0	0	0,0	0	0	0	0,0
Diğer	0	0	0	0,0	0	0	0	0,0
Kazanılmamış Gelirler (-)	0	0	0	0,0	0	0	0	0,0
<b>Riskten Korunma Amaçlı Türev FV</b>	<b>0</b>	<b>0</b>	<b>0</b>	<b>0,0</b>	<b>0</b>	<b>0</b>	<b>0</b>	<b>0,0</b>
Gerçeğe Uygun Değer Risk. Korun. Amaçlılar	0	0	0	0,0	0	0	0	0,0
Nakit Akış Riskinden Korunma Amaçlılar	0	0	0	0,0	0	0	0	0,0
Yurtdışındaki Net Yat. Risk. Korun. Amaçlılar	0	0	0	0,0	0	0	0	0,0
<b>Maddi Duran Varlıklar (Net)</b>	<b>36</b>	<b>0</b>	<b>36</b>	<b>0,4</b>	<b>24</b>	<b>0</b>	<b>24</b>	<b>0,4</b>
<b>Maddi Olmayan Duran Varlıklar (Net)</b>	<b>42</b>	<b>0</b>	<b>42</b>	<b>0,5</b>	<b>24</b>	<b>0</b>	<b>24</b>	<b>0,3</b>
Şerefiye	0	0	0	0,0	0	0	0	0,0
Diğer	42	0	42	0,5	24	0	24	0,3
<b>Yatırım Amaçlı Gayrimenkuller (Net)</b>	<b>0</b>	<b>0</b>	<b>0</b>	<b>0,0</b>	<b>0</b>	<b>0</b>	<b>0</b>	<b>0,0</b>
<b>Vergi Varlığı</b>	<b>12</b>	<b>0</b>	<b>12</b>	<b>0,1</b>	<b>19</b>	<b>0</b>	<b>19</b>	<b>0,3</b>
Cari Vergi Varlığı	0	0	0	0,0	0	0	0	0,0
Ertelenmiş Vergi Varlığı	12	0	12	0,1	19	0	19	0,3
<b>Satış Amaç. Elde Tut. ve Durdu. Faal. İliş. DV</b>	<b>11</b>	<b>0</b>	<b>11</b>	<b>0,1</b>	<b>14</b>	<b>0</b>	<b>14</b>	<b>0,2</b>
<b>Diğer Aktifler</b>	<b>75</b>	<b>60</b>	<b>135</b>	<b>1,6</b>	<b>55</b>	<b>132</b>	<b>187</b>	<b>2,7</b>
<b>Toplam Aktifler</b>	<b>5.027</b>	<b>3.647</b>	<b>8.674</b>	<b>100,0</b>	<b>4.188</b>	<b>2.624</b>	<b>6.812</b>	<b>100,0</b>

## Pasifler

(₺ Milyon)

	Aralık 2014			% Dağ.	Aralık 2013			% Dağ.
	TP	YP	Toplam		TP	YP	Toplam	
<b>Mevduat</b>	<b>2.174</b>	<b>3.191</b>	<b>5.365</b>	<b>61,9</b>	<b>1.377</b>	<b>2.052</b>	<b>3.429</b>	<b>50,3</b>
Bankanın Dah. olduğu Risk Grubunun Mevduatı	14	46	60	0,7	14	17	30	0,4
Diğer	2.160	3.145	5.305	61,2	1.363	2.035	3.399	49,9
<b>Alım Satım Amaçlı Türev Finansal Borçlar</b>	<b>19</b>	<b>37</b>	<b>56</b>	<b>0,6</b>	<b>18</b>	<b>109</b>	<b>127</b>	<b>1,9</b>
<b>Alınan Krediler</b>	<b>53</b>	<b>1.266</b>	<b>1.319</b>	<b>15,2</b>	<b>60</b>	<b>1.288</b>	<b>1.348</b>	<b>19,8</b>
<b>Para Piyasalarına Borçlar</b>	<b>317</b>	<b>0</b>	<b>317</b>	<b>3,7</b>	<b>737</b>	<b>0</b>	<b>737</b>	<b>10,8</b>
Bankalararası Para Piyasalarına Borçlar	0	0	0	0,0	0	0	0	0,0
İMKB Takasbank Piyasasından Borçlar	8	0	8	0,1	0	0	0	0,0
Repo İşlemlerinden Sağlanan Fonlar	309	0	309	3,6	737	0	737	10,8
<b>İhraç Edilen Menkul Kıymetler (Net)</b>	<b>0</b>	<b>0</b>	<b>0</b>	<b>0,0</b>	<b>0</b>	<b>0</b>	<b>0</b>	<b>0,0</b>
Bonolar	0	0	0	0,0	0	0	0	0,0
Varlığa Dayalı Menkul Kıymetler	0	0	0	0,0	0	0	0	0,0
Tahviller	0	0	0	0,0	0	0	0	0,0
<b>Fonlar</b>	<b>0</b>	<b>0</b>	<b>0</b>	<b>0,0</b>	<b>0</b>	<b>0</b>	<b>0</b>	<b>0,0</b>
Müstakriz Fonları	0	0	0	0,0	0	0	0	0,0
Diğer	0	0	0	0,0	0	0	0	0,0
<b>Muhtelif Borçlar</b>	<b>59</b>	<b>39</b>	<b>99</b>	<b>1,1</b>	<b>44</b>	<b>22</b>	<b>66</b>	<b>1,0</b>
<b>Diğer Yabancı Kaynaklar</b>	<b>91</b>	<b>4</b>	<b>95</b>	<b>1,1</b>	<b>65</b>	<b>4</b>	<b>69</b>	<b>1,0</b>
<b>Faktoring Borçları</b>	<b>0</b>	<b>0</b>	<b>0</b>	<b>0,0</b>	<b>0</b>	<b>0</b>	<b>0</b>	<b>0,0</b>
<b>Kiralama İşlemlerinden Borçlar</b>	<b>0</b>	<b>0</b>	<b>0</b>	<b>0,0</b>	<b>0</b>	<b>1</b>	<b>1</b>	<b>0,0</b>
Finansal Kiralama Borçları	0	0	0	0,0	0	1	1	0,0
Faaliyet Kiralaması Borçları	0	0	0	0,0	0	0	0	0,0
Diğer	0	0	0	0,0	0	0	0	0,0
Ertelenmiş Finansal Kiralama Giderleri (-)	0	0	0	0,0	0	0	0	0,0
<b>Riskten Kor. Amaç. Türev Finan. Borçlar</b>	<b>0</b>	<b>0</b>	<b>0</b>	<b>0,0</b>	<b>0</b>	<b>0</b>	<b>0</b>	<b>0,0</b>
Gerçeğe uygun Değer Risk.Korun.Amaçlılar	0	0	0	0,0	0	0	0	0,0
Nakit Akış Riskinden Korunma Amaçlılar	0	0	0	0,0	0	0	0	0,0
Yurtdışındaki Net Yat. Risk. Korun. Amaçlılar	0	0	0	0,0	0	0	0	0,0
<b>Karşılıklar</b>	<b>66</b>	<b>55</b>	<b>121</b>	<b>1,4</b>	<b>58</b>	<b>58</b>	<b>116</b>	<b>1,7</b>
Genel Karşılıklar	39	25	65	0,7	32	16	48	0,7
Yeniden Yapılanma Karşılığı	0	0	0	0,0	0	0	0	0,0
Çalışan Hakları Karşılığı	20	0	20	0,2	16	0	16	0,2
Sigorta Teknik Karşılıkları (Net)	0	0	0	0,0	0	0	0	0,0
Diğer Karşılıklar	7	30	36	0,4	10	42	52	0,8
<b>Vergi Borcu</b>	<b>15</b>	<b>0</b>	<b>15</b>	<b>0,2</b>	<b>12</b>	<b>0</b>	<b>12</b>	<b>0,2</b>
Cari Vergi Borcu	15	0	15	0,2	12	0	12	0,2
Ertelenmiş Vergi Borcu	0	0	0	0,0	0	0	0	0,0
<b>Satış Amaç.El.Tut. ve Dur.Faal.İl.DV Borç.</b>	<b>0</b>	<b>0</b>	<b>0</b>	<b>0,0</b>	<b>0</b>	<b>0</b>	<b>0</b>	<b>0,0</b>
<b>Sermaye Benzeri Krediler</b>	<b>0</b>	<b>350</b>	<b>350</b>	<b>4,0</b>	<b>0</b>	<b>320</b>	<b>320</b>	<b>4,7</b>
<b>Özkaynaklar</b>	<b>937</b>	<b>0</b>	<b>937</b>	<b>10,8</b>	<b>587</b>	<b>0</b>	<b>587</b>	<b>8,6</b>
Ödenmiş Sermaye	900	0	900	10,4	570	0	570	8,4
Sermaye Yedekleri	12	0	12	0,1	-2	0	-2	0,0
Hisse Senedi İhraç Primleri	0	0	0	0,0	0	0	0	0,0
Hisse Senedi İptal Kârları	0	0	0	0,0	0	0	0	0,0
Menkul Değerler Değerleme Farkları	1	0	1	0,0	-4	0	-4	-0,1
Maddi Duran Varlıklar Yen. Değ. Farkları	13	0	13	0,2	4	0	4	0,1
Maddi Olmayan Dur. Var. Yen. Değ. Farkları	0	0	0	0,0	0	0	0	0,0
Yat. Amaçlı G.menkuller Yen. Değ. Farkları	0	0	0	0,0	0	0	0	0,0
İştir., Bağ. Ort.ve Bir. Kon. Edi. Ort. Bed. HS	0	0	0	0,0	0	0	0	0,0
Riskten Korunma Fonları (Etkin Kısım)	0	0	0	0,0	0	0	0	0,0
Sat.A.El.Tut.ve Dur.Faal.İl.DV Bir.Değ.Fark.	0	0	0	0,0	0	0	0	0,0
Diğer Sermaye Yedekleri	-2	0	-2	0,0	-2	0	-2	0,0
Kâr Yedekleri	19	0	19	0,2	60	0	60	0,9
Yasal Yedekler	11	0	11	0,1	11	0	11	0,2
Statü Yedekleri	0	0	0	0,0	0	0	0	0,0
Olağanüstü Yedekler	7	0	7	0,1	48	0	48	0,7
Diğer Kâr Yedekleri	0	0	0	0,0	0	0	0	0,0
Kâr veya Zarar	7	0	7	0,1	-41	0	-41	-0,6
Geçmiş Yıllar Kâr ve Zararları	0	0	0	0,0	0	0	0	0,0
Dönem Net Kâr ve Zararı	7	0	7	0,1	-41	0	-41	-0,6
<b>Toplam Pasifler</b>	<b>3.731</b>	<b>4.943</b>	<b>8.674</b>	<b>100,0</b>	<b>2.957</b>	<b>3.854</b>	<b>6.812</b>	<b>100,0</b>

# Burgan Bank A.Ş.

## Bilanço Dışı Yükümlülükler

(₺ Milyon)

	Aralık 2014			Aralık 2013		
	TP	YP	Toplam	TP	YP	Toplam
<b>Garanti ve Kefaletler</b>	<b>536</b>	<b>654</b>	<b>1.191</b>	<b>574</b>	<b>612</b>	<b>1.187</b>
Teminat Mektupları	535	379	914	573	198	771
Banka Kredileri	2	68	69	0	89	90
Akreditifler	0	176	176	0	257	257
Garanti Verilen Prefinansmanlar	0	0	0	0	0	0
Cirolar	0	0	0	0	0	0
Diğer Garanti ve Kefaletler	0	31	31	0	68	69
<b>Taahhütler</b>	<b>583</b>	<b>215</b>	<b>798</b>	<b>434</b>	<b>16</b>	<b>450</b>
Cayılmaz Taahhütler	583	215	798	434	16	450
Cayılabilir Taahhütler	0	0	0	0	0	0
<b>Türev Finansal Araçlar</b>	<b>2.473</b>	<b>7.724</b>	<b>10.197</b>	<b>3.166</b>	<b>8.288</b>	<b>11.453</b>
Riskten Korun. Amaç. Türev Finan. Araçlar	0	0	0	0	0	0
Alım Satım Amaçlı İşlemler	2.473	7.724	10.197	3.166	8.288	11.453
<b>Emanet ve Rehinli Kıymetler</b>	<b>19.792</b>	<b>10.447</b>	<b>30.239</b>	<b>13.742</b>	<b>9.355</b>	<b>23.097</b>
Emanet Kıymetler	1.898	228	2.126	1.664	247	1.912
Rehinli Kıymetler	17.892	10.210	28.102	12.078	9.107	21.185
Kabul Edilen Avaller ve Kefaletler	2	9	12	0	0	0
<b>Toplam Bilanço Dışı Hesaplar</b>	<b>23.385</b>	<b>19.040</b>	<b>42.424</b>	<b>17.916</b>	<b>18.271</b>	<b>36.187</b>

## Gelir ve Gider Kalemleri

(₺ Milyon)

	Aralık 2014	Aralık 2013
<b>Faiz Gelirleri</b>	<b>624</b>	<b>412</b>
Kredilerden Alınan Faizler	512	318
Zorunlu Karşılıklardan Alınan Faizler	1	0
Bankalardan Alınan Faizler	1	1
Para Piyasası İşlemlerinden Alınan Faizler	3	3
Menkul Değerlerden Alınan Faizler	66	62
Diğer Faiz Gelirleri	42	28
<b>Faiz Giderleri</b>	<b>402</b>	<b>246</b>
Mevduata Verilen Faizler	237	167
Kullanılan Kredilere Verilen Faizler	48	20
Para Piyasası İşlemlerine Verilen Faizler	34	24
İhraç Edilen Menkul Kıymetlere Verilen Faizler	0	0
Diğer Faiz Giderleri	83	35
<b>Net Faiz Geliri/Gideri</b>	<b>222</b>	<b>167</b>
<b>Net Ücret ve Komisyon Gelirleri/Giderleri</b>	<b>19</b>	<b>14</b>
Alınan Ücret ve Komisyonlar	31	19
Verilen Ücret ve Komisyonlar	11	5
<b>Temettü Gelirleri</b>	<b>6</b>	<b>19</b>
<b>Ticari Kar/Zarar (Net)</b>	<b>26</b>	<b>25</b>
Sermaye Piyasası İşlemleri Kâr/Zararı	3	3
Türev Finansal İşlemlerden Kar/Zarar	1	24
Kambiyo İşlemleri Kâr/Zararı	23	-3
<b>Diğer Faaliyet Gelirleri</b>	<b>9</b>	<b>8</b>
<b>Faaliyet Gelirleri/Giderleri Toplamı</b>	<b>283</b>	<b>233</b>
Kredi ve Diğer Alacaklar Değer Düşüş Karşılığı (-)	67	101
Kredi ve Diğer Alacaklara İlişkin Özel Karşılıklar (bilgi için)*	44	57
Genel Karşılık Giderleri (bilgi için)*	16	8
Diğer Faaliyet Giderleri (-)	205	182
Personel Giderleri (bilgi için)*	109	94
<b>Net Faaliyet Karı/Zararı</b>	<b>11</b>	<b>-50</b>
Birleşme İşlemi Sonra. Gelir Ola. Kaydedilen Fazlalık Tutarı	0	0
Özkaynak Yöntemi Uygulanan Ortaklıklardan Kar/Zarar	0	0
Net Parasal Pozisyon Kar/Zararı	0	0
<b>Sürdürülen Faaliyetler Vergi Öncesi Kar/Zarar</b>	<b>11</b>	<b>-50</b>
Sürdürülen Faaliyetler Vergi Karşılığı (±)	-4	9
<b>Sürdürülen Faaliyetler Dönem Net Kar/Zararı</b>	<b>7</b>	<b>-41</b>
<b>Durdurulan Faaliyetler Vergi Öncesi Kar/Zarar</b>	<b>0</b>	<b>0</b>
Durdurulan Faaliyetler Vergi Karşılığı (±)	0	0
<b>Durdurulan Faaliyetler Dönem Net Kar/Zararı</b>	<b>0</b>	<b>0</b>
<b>Net Dönem Karı / Zararı</b>	<b>7</b>	<b>-41</b>

\* Gelir-gider tablosuna ait dipnotlardan alınmıştır.

## Rasyolar

(%)

	Aralık 2014	Aralık 2013
<b>Sermaye Yeterliliği</b>		
Özkaynaklar / ((Kredi + Piyasa + Operasyonel Riski İçin Gerekli Sermaye Yükümlülüğü)*12.5)*100	17,7	15,0
Özkaynaklar / Toplam Aktifler	10,8	8,6
(Özkaynaklar - Duran Aktifler) / Toplam Aktifler	6,7	5,5
Net Bilanço Pozisyonu / Özkaynaklar	-66,7	-80,5
(Net Bilanço Pozisyonu + Net Nazım Hesap Pozisyonu) / Özkaynaklar	-2,9	1,5
<b>Bilanço Yapısı</b>		
TP Aktifler / Toplam Aktifler	58,0	61,5
TP Pasifler / Toplam Pasifler	43,0	43,4
YP Aktifler / YP Pasifler	73,8	68,1
TP Mevduat / Toplam Mevduat	40,5	40,2
TP Krediler ve Alacaklar / Toplam Krediler ve Alacaklar	54,9	56,0
Toplam Mevduat / Toplam Aktifler	61,9	50,3
Alınan Krediler / Toplam Aktifler	15,2	19,8
<b>Aktif Kalitesi</b>		
Finansal Varlıklar (net) / Toplam Aktifler	10,0	16,2
Toplam Krediler ve Alacaklar / Toplam Aktifler	74,3	67,2
Toplam Krediler ve Alacaklar / Toplam Mevduat	120,2	133,5
Takipteki Krediler (brüt) / Toplam Krediler ve Alacaklar	2,0	2,4
Takipteki Krediler (net) / Toplam Krediler ve Alacaklar	1,0	1,1
Özel Karşılıklar / Takipteki Krediler	48,5	51,5
Duran Aktifler / Toplam Aktifler	4,1	3,1
Tüketici Kredileri / Toplam Krediler ve Alacaklar	1,8	1,7
<b>Likidite</b>		
Likit Aktifler / Toplam Aktifler	20,4	24,7
Likit Aktifler / Kısa Vadeli Yükümlülükler	46,3	55,2
TP Likit Aktifler / Toplam Aktifler	12,6	17,7
<b>Karlılık</b>		
Net Dönem Karı (Zararı) / Toplam Aktifler	0,1	-0,6
Net Dönem Karı (Zararı) / Özkaynaklar	0,7	-7,0
Sürdürülen Faaliyeler Vergi Öncesi Kar (Zarar) / Toplam Aktifler	0,1	-0,7
<b>Gelir-Gider Yapısı</b>		
Özel Karşılıklar Sonrası Net Faiz Geliri / Toplam Aktifler	2,1	1,6
Özel Karşılıklar Sonrası Net Faiz Geliri / Toplam Faaliyet Gelirleri (Giderleri)	62,9	46,9
Faiz Dışı Gelirler (net) / Toplam Aktifler	0,7	1,0
Diğer Faaliyet Giderleri / Toplam Aktifler	2,4	2,7
Personel Giderleri / Diğer Faaliyet Giderleri	53,0	51,7
Faiz Dışı Gelirler (net) / Diğer Faaliyet Giderleri	29,5	36,5

# Citibank A.Ş.

## Aktifler

(₺ Milyon)

	Aralık 2014			%	Aralık 2013			%
	TP	YP	Toplam		TP	YP	Toplam	
<b>Nakit Değerler ve Merkez Bankası</b>	<b>401</b>	<b>411</b>	<b>812</b>	<b>11,1</b>	<b>33</b>	<b>590</b>	<b>623</b>	<b>9,6</b>
<b>Gerçeğe Uygun D. Farkı K/Z Yan.FV (Net)</b>	<b>54</b>	<b>8</b>	<b>62</b>	<b>0,8</b>	<b>228</b>	<b>6</b>	<b>233</b>	<b>3,6</b>
Alım Satım Amaçlı Finansal Varlıklar	54	8	62	0,8	228	6	233	3,6
Devlet Borçlanma Senetleri	25	0	25	0,3	184	0	184	2,8
Sermayede Payı Temsil Eden Menkul Değ.	0	0	0	0,0	0	0	0	0,0
Alım Satım Amaçlı Türev Finansal Varlıklar	28	8	37	0,5	44	6	49	0,8
Diğer Menkul Değerler	0	0	0	0,0	0	0	0	0,0
Gerçeğe Uyg.D.Farkı K/Z Yansı.O.Sın.FV	0	0	0	0,0	0	0	0	0,0
Devlet Borçlanma Senetleri	0	0	0	0,0	0	0	0	0,0
Sermayede Payı Temsil Eden Menkul Değ.	0	0	0	0,0	0	0	0	0,0
Krediler	0	0	0	0,0	0	0	0	0,0
Diğer Menkul Değerler	0	0	0	0,0	0	0	0	0,0
<b>Bankalar</b>	<b>225</b>	<b>6</b>	<b>231</b>	<b>3,2</b>	<b>0</b>	<b>162</b>	<b>162</b>	<b>2,5</b>
<b>Para Piyasalarından Alacaklar</b>	<b>3.150</b>	<b>0</b>	<b>3.150</b>	<b>43,0</b>	<b>2.380</b>	<b>0</b>	<b>2.380</b>	<b>36,8</b>
Bankalararası Para Piyasasından Alacaklar	0	0	0	0,0	0	0	0	0,0
İMKB Takasbank Piyasasından Alacaklar	0	0	0	0,0	0	0	0	0,0
Ters Repo İşlemlerinden Alacaklar	3.150	0	3.150	43,0	2.380	0	2.380	36,8
<b>Satılmaya Hazır Finansal Varlıklar (Net)</b>	<b>438</b>	<b>0</b>	<b>438</b>	<b>6,0</b>	<b>914</b>	<b>0</b>	<b>914</b>	<b>14,1</b>
Sermayede Payı Temsil Eden Menkul Değ.	0	0	0	0,0	0	0	0	0,0
Devlet Borçlanma Senetleri	438	0	438	6,0	914	0	914	14,1
Diğer Menkul Değerler	0	0	0	0,0	0	0	0	0,0
<b>Krediler ve Alacaklar</b>	<b>1.708</b>	<b>706</b>	<b>2.414</b>	<b>33,0</b>	<b>1.315</b>	<b>614</b>	<b>1.929</b>	<b>29,8</b>
Krediler ve Alacaklar	1.697	706	2.403	32,8	1.298	614	1.912	29,6
Bankanın Dahil Olduğu Risk Grubuna Kul. Kre.	0	0	0	0,0	11	0	11	0,2
Devlet Borçlanma Senetleri	0	0	0	0,0	0	0	0	0,0
Diğer	1.697	706	2.403	32,8	1.286	614	1.901	29,4
Takipteki Krediler	93	0	93	1,3	111	0	111	1,7
Özel Karşılıklar (-)	82	0	82	1,1	94	0	94	1,5
<b>Factoring Alacakları</b>	<b>125</b>	<b>0</b>	<b>125</b>	<b>1,7</b>	<b>82</b>	<b>24</b>	<b>106</b>	<b>1,6</b>
<b>Vadeye Kadar Elde Tutulacak Yatırım.(Net)</b>	<b>0</b>	<b>0</b>	<b>0</b>	<b>0,0</b>	<b>0</b>	<b>0</b>	<b>0</b>	<b>0,0</b>
Devlet Borçlanma Senetleri	0	0	0	0,0	0	0	0	0,0
Diğer Menkul Değerler	0	0	0	0,0	0	0	0	0,0
<b>İştirakler (Net)</b>	<b>0</b>	<b>0</b>	<b>0</b>	<b>0,0</b>	<b>0</b>	<b>0</b>	<b>0</b>	<b>0,0</b>
Özkaynak Yönt. Göre Muhasebeleştirilenler	0	0	0	0,0	0	0	0	0,0
Konsolide Edilmeyenler	0	0	0	0,0	0	0	0	0,0
Mali İştirakler	0	0	0	0,0	0	0	0	0,0
Mali Olmayan İştirakler	0	0	0	0,0	0	0	0	0,0
<b>Bağlı Ortaklıklar (Net)</b>	<b>0</b>	<b>0</b>	<b>0</b>	<b>0,0</b>	<b>0</b>	<b>0</b>	<b>0</b>	<b>0,0</b>
Konsolide Edilmeyen Mali Ortaklıklar	0	0	0	0,0	0	0	0	0,0
Konsolide Edilmeyen Mali Olmayan Ortaklıklar	0	0	0	0,0	0	0	0	0,0
<b>Birlikte Kontrol Edi. Ortaklık.(iş ort.)( Net)</b>	<b>0</b>	<b>0</b>	<b>0</b>	<b>0,0</b>	<b>0</b>	<b>0</b>	<b>0</b>	<b>0,0</b>
Özkaynak Yönt. Göre Muhasebeleştirilenler	0	0	0	0,0	0	0	0	0,0
Konsolide Edilmeyenler	0	0	0	0,0	0	0	0	0,0
Mali Ortaklıklar	0	0	0	0,0	0	0	0	0,0
Mali Olmayan Ortaklıklar	0	0	0	0,0	0	0	0	0,0
<b>Kiralama İşlemlerinden Alacaklar</b>	<b>0</b>	<b>0</b>	<b>0</b>	<b>0,0</b>	<b>0</b>	<b>0</b>	<b>0</b>	<b>0,0</b>
Finansal Kiralama Alacakları	0	0	0	0,0	0	0	0	0,0
Faaliyet Kiralaması Alacakları	0	0	0	0,0	0	0	0	0,0
Diğer	0	0	0	0,0	0	0	0	0,0
Kazanılmamış Gelirler (-)	0	0	0	0,0	0	0	0	0,0
<b>Riskten Korunma Amaçlı Türev FV</b>	<b>0</b>	<b>0</b>	<b>0</b>	<b>0,0</b>	<b>0</b>	<b>0</b>	<b>0</b>	<b>0,0</b>
Gerçeğe Uygun Değer Risk. Korun. Amaçlılar	0	0	0	0,0	0	0	0	0,0
Nakit Akış Riskinden Korunma Amaçlılar	0	0	0	0,0	0	0	0	0,0
Yurtdışındaki Net Yat. Risk. Korun. Amaçlılar	0	0	0	0,0	0	0	0	0,0
<b>Maddi Duran Varlıklar (Net)</b>	<b>8</b>	<b>0</b>	<b>8</b>	<b>0,1</b>	<b>9</b>	<b>0</b>	<b>9</b>	<b>0,1</b>
<b>Maddi Olmayan Duran Varlıklar (Net)</b>	<b>3</b>	<b>0</b>	<b>3</b>	<b>0,0</b>	<b>3</b>	<b>0</b>	<b>3</b>	<b>0,0</b>
Şerhiye	0	0	0	0,0	0	0	0	0,0
Diğer	3	0	3	0,0	3	0	3	0,0
<b>Yatırım Amaçlı Gayrimenkuller (Net)</b>	<b>0</b>	<b>0</b>	<b>0</b>	<b>0,0</b>	<b>0</b>	<b>0</b>	<b>0</b>	<b>0,0</b>
<b>Vergi Varlığı</b>	<b>19</b>	<b>0</b>	<b>19</b>	<b>0,3</b>	<b>27</b>	<b>0</b>	<b>27</b>	<b>0,4</b>
Cari Vergi Varlığı	8	0	8	0,1	10	0	10	0,2
Ertelenmiş Vergi Varlığı	11	0	11	0,2	16	0	16	0,3
<b>Satış Amaç. Elde Tut. ve Durdu. Faal. İliş. DV</b>	<b>0</b>	<b>0</b>	<b>0</b>	<b>0,0</b>	<b>0</b>	<b>0</b>	<b>0</b>	<b>0,0</b>
<b>Diğer Aktifler</b>	<b>44</b>	<b>17</b>	<b>61</b>	<b>0,8</b>	<b>55</b>	<b>29</b>	<b>84</b>	<b>1,3</b>
<b>Toplam Aktifler</b>	<b>6.176</b>	<b>1.148</b>	<b>7.325</b>	<b>100,0</b>	<b>5.045</b>	<b>1.425</b>	<b>6.469</b>	<b>100,0</b>

## Pasifler

(₺ Milyon)

	Aralık 2014			% Dağ.	Aralık 2013			% Dağ.
	TP	YP	Toplam		TP	YP	Toplam	
<b>Mevduat</b>	<b>2.971</b>	<b>1.669</b>	<b>4.640</b>	<b>63,3</b>	<b>2.235</b>	<b>1.780</b>	<b>4.015</b>	<b>62,1</b>
Bankanın Dah. olduğu Risk Grubunun Mevduatı	423	214	637	8,7	191	50	241	3,7
Diğer	2.548	1.455	4.003	54,7	2.044	1.730	3.774	58,3
<b>Alım Satım Amaçlı Türev Finansal Borçlar</b>	<b>28</b>	<b>13</b>	<b>41</b>	<b>0,6</b>	<b>44</b>	<b>5</b>	<b>49</b>	<b>0,8</b>
<b>Alınan Krediler</b>	<b>91</b>	<b>1.047</b>	<b>1.138</b>	<b>15,5</b>	<b>46</b>	<b>857</b>	<b>903</b>	<b>14,0</b>
<b>Para Piyasalarına Borçlar</b>	<b>161</b>	<b>0</b>	<b>161</b>	<b>2,2</b>	<b>221</b>	<b>0</b>	<b>221</b>	<b>3,4</b>
Bankalararası Para Piyasalarına Borçlar	0	0	0	0,0	0	0	0	0,0
İMKB Takasbank Piyasasından Borçlar	0	0	0	0,0	0	0	0	0,0
Repo İşlemlerinden Sağlanan Fonlar	161	0	161	2,2	221	0	221	3,4
<b>İhraç Edilen Menkul Kıymetler (Net)</b>	<b>0</b>	<b>0</b>	<b>0</b>	<b>0,0</b>	<b>0</b>	<b>0</b>	<b>0</b>	<b>0,0</b>
Bonolar	0	0	0	0,0	0	0	0	0,0
Varlığa Dayalı Menkul Kıymetler	0	0	0	0,0	0	0	0	0,0
Tahviller	0	0	0	0,0	0	0	0	0,0
<b>Fonlar</b>	<b>0</b>	<b>0</b>	<b>0</b>	<b>0,0</b>	<b>0</b>	<b>0</b>	<b>0</b>	<b>0,0</b>
Müstakriz Fonları	0	0	0	0,0	0	0	0	0,0
Diğer	0	0	0	0,0	0	0	0	0,0
<b>Muhtelif Borçlar</b>	<b>1</b>	<b>18</b>	<b>19</b>	<b>0,3</b>	<b>2</b>	<b>3</b>	<b>5</b>	<b>0,1</b>
<b>Diğer Yabancı Kaynaklar</b>	<b>76</b>	<b>12</b>	<b>88</b>	<b>1,2</b>	<b>113</b>	<b>14</b>	<b>127</b>	<b>2,0</b>
<b>Faktoring Borçları</b>	<b>0</b>	<b>0</b>	<b>0</b>	<b>0,0</b>	<b>0</b>	<b>0</b>	<b>0</b>	<b>0,0</b>
<b>Kiralama İşlemlerinden Borçlar</b>	<b>0</b>	<b>0</b>	<b>0</b>	<b>0,0</b>	<b>0</b>	<b>0</b>	<b>0</b>	<b>0,0</b>
Finansal Kiralama Borçları	0	0	0	0,0	0	0	0	0,0
Faaliyet Kiralaması Borçları	0	0	0	0,0	0	0	0	0,0
Diğer	0	0	0	0,0	0	0	0	0,0
Ertelenmiş Finansal Kiralama Giderleri (-)	0	0	0	0,0	0	0	0	0,0
<b>Riskten Kor. Amaç. Türev Finan. Borçlar</b>	<b>0</b>	<b>0</b>	<b>0</b>	<b>0,0</b>	<b>0</b>	<b>0</b>	<b>0</b>	<b>0,0</b>
Gerçeğe uygun Değer Risk.Korun.Amaçlılar	0	0	0	0,0	0	0	0	0,0
Nakit Akış Riskinden Korunma Amaçlılar	0	0	0	0,0	0	0	0	0,0
Yurtdışındaki Net Yat. Risk. Korun. Amaçlılar	0	0	0	0,0	0	0	0	0,0
<b>Karşılıklar</b>	<b>52</b>	<b>0</b>	<b>52</b>	<b>0,7</b>	<b>46</b>	<b>0</b>	<b>46</b>	<b>0,7</b>
Genel Karşılıklar	27	0	27	0,4	22	0	22	0,3
Yeniden Yapılanma Karşılığı	0	0	0	0,0	0	0	0	0,0
Çalışan Hakları Karşılığı	20	0	20	0,3	18	0	18	0,3
Sigorta Teknik Karşılıkları (Net)	0	0	0	0,0	0	0	0	0,0
Diğer Karşılıklar	6	0	6	0,1	5	0	5	0,1
<b>Vergi Borcu</b>	<b>8</b>	<b>0</b>	<b>8</b>	<b>0,1</b>	<b>8</b>	<b>0</b>	<b>8</b>	<b>0,1</b>
Cari Vergi Borcu	8	0	8	0,1	8	0	8	0,1
Ertelenmiş Vergi Borcu	0	0	0	0,0	0	0	0	0,0
<b>Satış Amaç.El.Tut. ve Dur.Faal.İl.DV Borç.</b>	<b>0</b>	<b>0</b>	<b>0</b>	<b>0,0</b>	<b>0</b>	<b>0</b>	<b>0</b>	<b>0,0</b>
<b>Sermaye Benzeri Krediler</b>	<b>0</b>	<b>0</b>	<b>0</b>	<b>0,0</b>	<b>0</b>	<b>0</b>	<b>0</b>	<b>0,0</b>
<b>Özkaynaklar</b>	<b>1.178</b>	<b>0</b>	<b>1.178</b>	<b>16,1</b>	<b>1.096</b>	<b>0</b>	<b>1.096</b>	<b>16,9</b>
Ödenmiş Sermaye	34	0	34	0,5	34	0	34	0,5
Sermaye Yedekleri	239	0	239	3,3	223	0	223	3,5
Hisse Senedi İhraç Primleri	0	0	0	0,0	0	0	0	0,0
Hisse Senedi İptal Kârları	0	0	0	0,0	0	0	0	0,0
Menkul Değerler Değerleme Farkları	-6	0	-6	-0,1	-22	0	-22	-0,3
Maddi Duran Varlıklar Yen. Değ. Farkları	0	0	0	0,0	0	0	0	0,0
Maddi Olmayan Dur. Var. Yen. Değ. Farkları	0	0	0	0,0	0	0	0	0,0
Yat. Amaçlı G.menkuller Yen. Değ. Farkları	0	0	0	0,0	0	0	0	0,0
İştir., Bağ. Ort.ve Bir. Kon. Edi. Ort. Bed. HS	0	0	0	0,0	0	0	0	0,0
Riskten Korunma Fonları (Etkin Kısım)	0	0	0	0,0	0	0	0	0,0
Sat.A.El.Tut.ve Dur.Faal.İl.DV Bir.Değ.Fark.	0	0	0	0,0	0	0	0	0,0
Diğer Sermaye Yedekleri	246	0	246	3,4	246	0	246	3,8
Kâr Yedekleri	756	0	756	10,3	747	0	747	11,6
Yasal Yedekler	18	0	18	0,2	10	0	10	0,2
Statü Yedekleri	0	0	0	0,0	0	0	0	0,0
Olağanüstü Yedekler	737	0	737	10,1	737	0	737	11,4
Diğer Kâr Yedekleri	0	0	0	0,0	0	0	0	0,0
Kâr veya Zarar	149	0	149	2,0	91	0	91	1,4
Geçmiş Yıllar Kâr ve Zararları	0	0	0	0,0	0	0	0	0,0
Dönem Net Kâr ve Zararı	149	0	149	2,0	91	0	91	1,4
<b>Toplam Pasifler</b>	<b>4.566</b>	<b>2.759</b>	<b>7.325</b>	<b>100,0</b>	<b>3.809</b>	<b>2.660</b>	<b>6.469</b>	<b>100,0</b>



# Citibank A.Ş.

## Bilanço Dışı Yükümlülükler

(₺ Milyon)

	Aralık 2014			Aralık 2013		
	TP	YP	Toplam	TP	YP	Toplam
<b>Garanti ve Kefaletler</b>	<b>435</b>	<b>1.329</b>	<b>1.764</b>	<b>470</b>	<b>1.131</b>	<b>1.600</b>
Teminat Mektupları	435	956	1.391	470	945	1.415
Banka Kredileri	0	12	12	0	15	15
Akreditifler	0	300	300	0	113	113
Garanti Verilen Prefinansmanlar	0	0	0	0	0	0
Cirolar	0	0	0	0	0	0
Diğer Garanti ve Kefaletler	0	61	61	0	57	57
<b>Taahhütler</b>	<b>2.071</b>	<b>2.564</b>	<b>4.634</b>	<b>2.709</b>	<b>3.556</b>	<b>6.265</b>
Cayılmaz Taahhütler	2.068	2.564	4.632	2.709	3.556	6.265
Cayılabilir Taahhütler	2	0	2	0	0	0
<b>Türev Finansal Araçlar</b>	<b>3.188</b>	<b>4.743</b>	<b>7.930</b>	<b>1.368</b>	<b>1.896</b>	<b>3.264</b>
Riskten Korun. Amaç. Türev Finan. Araçlar	0	0	0	0	0	0
Alım Satım Amaçlı İşlemler	3.188	4.743	7.930	1.368	1.896	3.264
<b>Emanet ve Rehinli Kıymetler</b>	<b>59.760</b>	<b>2.317</b>	<b>62.078</b>	<b>56.329</b>	<b>2.193</b>	<b>58.522</b>
Emanet Kıymetler	59.571	144	59.715	56.134	143	56.277
Rehinli Kıymetler	182	2.099	2.281	186	1.983	2.169
Kabul Edilen Avaller ve Kefaletler	7	75	82	8	67	76
<b>Toplam Bilanço Dışı Hesaplar</b>	<b>65.454</b>	<b>10.953</b>	<b>76.407</b>	<b>60.875</b>	<b>8.776</b>	<b>69.651</b>

## Gelir ve Gider Kalemleri

(₺ Milyon)

	Aralık 2014	Aralık 2013
<b>Faiz Gelirleri</b>	<b>708</b>	<b>453</b>
Kredilerden Alınan Faizler	188	118
Zorunlu Karşılıklardan Alınan Faizler	0	0
Bankalardan Alınan Faizler	73	35
Para Piyasası İşlemlerinden Alınan Faizler	379	200
Menkul Değerlerden Alınan Faizler	59	91
Diğer Faiz Gelirleri	9	9
<b>Faiz Giderleri</b>	<b>182</b>	<b>109</b>
Mevduata Verilen Faizler	161	82
Kullanılan Kredilere Verilen Faizler	10	13
Para Piyasası İşlemlerine Verilen Faizler	10	12
İhraç Edilen Menkul Kıymetlere Verilen Faizler	0	0
Diğer Faiz Giderleri	0	2
<b>Net Faiz Geliri/Gideri</b>	<b>526</b>	<b>344</b>
<b>Net Ücret ve Komisyon Gelirleri/Giderleri</b>	<b>55</b>	<b>46</b>
Alınan Ücret ve Komisyonlar	93	82
Verilen Ücret ve Komisyonlar	38	36
<b>Temettü Gelirleri</b>	<b>0</b>	<b>0</b>
<b>Ticari Kar/Zarar (Net)</b>	<b>-211</b>	<b>-145</b>
Sermaye Piyasası İşlemleri Kâr/Zararı	11	17
Türev Finansal İşlemlerden Kar/Zarar	1	1
Kambiyo İşlemleri Kâr/Zararı	-223	-163
<b>Diğer Faaliyet Gelirleri</b>	<b>84</b>	<b>65</b>
<b>Faaliyet Gelirleri/Giderleri Toplamı</b>	<b>453</b>	<b>311</b>
Kredi ve Diğer Alacaklar Değer Düşüş Karşılığı (-)	5	5
Kredi ve Diğer Alacaklara İlişkin Özel Karşılıklar (bilgi için)*	1	5
Genel Karşılık Giderleri (bilgi için)*	4	0
Diğer Faaliyet Giderleri (-)	249	269
Personel Giderleri (bilgi için)*	86	81
<b>Net Faaliyet Karı/Zararı</b>	<b>199</b>	<b>36</b>
Birleşme İşlemi Sonra. Gelir Ola. Kaydedilen Fazlalık Tutarı	0	0
Özkaynak Yöntemi Uygulanan Ortaklıklardan Kar/Zarar	0	0
Net Parasal Pozisyon Kar/Zararı	0	0
<b>Sürdürülen Faaliyetler Vergi Öncesi Kar/Zarar</b>	<b>199</b>	<b>36</b>
Sürdürülen Faaliyetler Vergi Karşılığı (±)	-50	-27
<b>Sürdürülen Faaliyetler Dönem Net Kar/Zararı</b>	<b>149</b>	<b>10</b>
<b>Durdurulan Faaliyetler Vergi Öncesi Kar/Zarar</b>	<b>0</b>	<b>81</b>
Durdurulan Faaliyetler Vergi Karşılığı (±)	0	0
<b>Durdurulan Faaliyetler Dönem Net Kar/Zararı</b>	<b>0</b>	<b>81</b>
<b>Net Dönem Karı / Zararı</b>	<b>149</b>	<b>91</b>

\* Gelir-gider tablosuna ait dipnotlardan alınmıştır.

## Rasyolar

(%)

	Aralık 2014	Aralık 2013
<b>Sermaye Yeterliliği</b>		
Özkaynaklar / ((Kredi + Piyasa + Operasyonel Riski İçin Gerekli Sermaye Yükümlülüğü)*12.5)*100	23,3	25,2
Özkaynaklar / Toplam Aktifler	16,1	16,9
(Özkaynaklar - Duran Aktifler) / Toplam Aktifler	15,8	16,5
Net Bilanço Pozisyonu / Özkaynaklar	-101,7	-80,3
(Net Bilanço Pozisyonu + Net Nazım Hesap Pozisyonu) / Özkaynaklar	0,2	-1,6
<b>Bilanço Yapısı</b>		
TP Aktifler / Toplam Aktifler	84,3	78,0
TP Pasifler / Toplam Pasifler	62,3	58,9
YP Aktifler / YP Pasifler	41,6	53,6
TP Mevduat / Toplam Mevduat	64,0	55,7
TP Krediler ve Alacaklar / Toplam Krediler ve Alacaklar	70,8	68,1
Toplam Mevduat / Toplam Aktifler	63,3	62,1
Alınan Krediler / Toplam Aktifler	15,5	14,0
<b>Aktif Kalitesi</b>		
Finansal Varlıklar (net) / Toplam Aktifler	6,8	17,7
Toplam Krediler ve Alacaklar / Toplam Aktifler	33,0	29,8
Toplam Krediler ve Alacaklar / Toplam Mevduat	52,0	48,0
Takipteki Krediler (brüt) / Toplam Krediler ve Alacaklar	3,9	5,8
Takipteki Krediler (net) / Toplam Krediler ve Alacaklar	0,5	0,9
Özel Karşılıklar / Takipteki Krediler	87,9	84,8
Duran Aktifler / Toplam Aktifler	0,3	0,5
Tüketici Kredileri / Toplam Krediler ve Alacaklar	0,0	0,0
<b>Likidite</b>		
Likit Aktifler / Toplam Aktifler	64,1	66,6
Likit Aktifler / Kısa Vadeli Yükümlülükler	87,4	102,9
TP Likit Aktifler / Toplam Aktifler	58,3	54,9
<b>Karlılık</b>		
Net Dönem Karı (Zararı) / Toplam Aktifler	2,0	1,4
Net Dönem Karı (Zararı) / Özkaynaklar	12,6	8,3
Sürdürülen Faaliyeler Vergi Öncesi Kar (Zarar) / Toplam Aktifler	2,7	0,6
<b>Gelir-Gider Yapısı</b>		
Özel Karşılıklar Sonrası Net Faiz Geliri / Toplam Aktifler	7,2	5,2
Özel Karşılıklar Sonrası Net Faiz Geliri / Toplam Faaliyet Gelirleri (Giderleri)	115,8	109,2
Faiz Dışı Gelirler (net) / Toplam Aktifler	-1,0	-0,5
Diğer Faaliyet Giderleri / Toplam Aktifler	3,4	4,2
Personel Giderleri / Diğer Faaliyet Giderleri	34,7	30,1
Faiz Dışı Gelirler (net) / Diğer Faaliyet Giderleri	-29,1	-12,6

# Denizbank A.Ş.

## Aktifler

(₺ Milyon)

	Aralık 2014			%	Aralık 2013			%
	TP	YP	Toplam		TP	YP	Toplam	
<b>Nakit Değerler ve Merkez Bankası</b>	<b>840</b>	<b>8.561</b>	<b>9.401</b>	<b>13,5</b>	<b>1.271</b>	<b>7.506</b>	<b>8.777</b>	<b>14,8</b>
<b>Gerçeğe Uygun D. Farkı K/Z Yan.FV (Net)</b>	<b>287</b>	<b>776</b>	<b>1.063</b>	<b>1,5</b>	<b>236</b>	<b>965</b>	<b>1.200</b>	<b>2,0</b>
Alım Satım Amaçlı Finansal Varlıklar	287	776	1.063	1,5	236	965	1.200	2,0
Devlet Borçlanma Senetleri	103	6	109	0,2	3	5	8	0,0
Sermayede Payı Temsil Eden Menkul Değ.	0	0	0	0,0	32	0	32	0,1
Alım Satım Amaçlı Türev Finansal Varlıklar	183	771	954	1,4	146	960	1.105	1,9
Diğer Menkul Değerler	0	0	0	0,0	55	0	55	0,1
Gerçeğe Uyg.D.Farkı K/Z Yansı.O.Sın.FV	0	0	0	0,0	0	0	0	0,0
Devlet Borçlanma Senetleri	0	0	0	0,0	0	0	0	0,0
Sermayede Payı Temsil Eden Menkul Değ.	0	0	0	0,0	0	0	0	0,0
Krediler	0	0	0	0,0	0	0	0	0,0
Diğer Menkul Değerler	0	0	0	0,0	0	0	0	0,0
<b>Bankalar</b>	<b>428</b>	<b>1.318</b>	<b>1.746</b>	<b>2,5</b>	<b>212</b>	<b>119</b>	<b>332</b>	<b>0,6</b>
<b>Para Piyasalarından Alacaklar</b>	<b>970</b>	<b>0</b>	<b>970</b>	<b>1,4</b>	<b>1.290</b>	<b>0</b>	<b>1.290</b>	<b>2,2</b>
Bankalararası Para Piyasasından Alacaklar	0	0	0	0,0	0	0	0	0,0
İMKB Takasbank Piyasasından Alacaklar	0	0	0	0,0	0	0	0	0,0
Ters Repo İşlemlerinden Alacaklar	970	0	970	1,4	1.290	0	1.290	2,2
<b>Satılmaya Hazır Finansal Varlıklar (Net)</b>	<b>6.433</b>	<b>257</b>	<b>6.690</b>	<b>9,6</b>	<b>3.520</b>	<b>88</b>	<b>3.608</b>	<b>6,1</b>
Sermayede Payı Temsil Eden Menkul Değ.	4	0	4	0,0	4	0	4	0,0
Devlet Borçlanma Senetleri	6.429	198	6.627	9,5	3.513	88	3.600	6,1
Diğer Menkul Değerler	0	60	60	0,1	3	0	3	0,0
<b>Krediler ve Alacaklar</b>	<b>35.571</b>	<b>7.525</b>	<b>43.096</b>	<b>62,0</b>	<b>32.008</b>	<b>6.629</b>	<b>38.637</b>	<b>65,0</b>
Krediler ve Alacaklar	35.054	7.525	42.579	61,3	31.628	6.629	38.257	64,4
Bankanın Dahil Olduğu Risk Grubuna Kul. Kre.	0	6	6	0,0	319	17	336	0,6
Devlet Borçlanma Senetleri	0	0	0	0,0	0	0	0	0,0
Diğer	35.054	7.519	42.572	61,3	31.309	6.612	37.921	63,8
Takipteki Krediler	1.689	0	1.689	2,4	1.379	0	1.379	2,3
Özel Karşılıklar (-)	1.171	0	1.171	1,7	998	0	998	1,7
<b>Factoring Alacakları</b>	<b>0</b>	<b>0</b>	<b>0</b>	<b>0,0</b>	<b>0</b>	<b>0</b>	<b>0</b>	<b>0,0</b>
<b>Vadeye Kadar Elde Tutulacak Yatırım.(Net)</b>	<b>2.727</b>	<b>296</b>	<b>3.023</b>	<b>4,4</b>	<b>2.159</b>	<b>274</b>	<b>2.433</b>	<b>4,1</b>
Devlet Borçlanma Senetleri	2.727	293	3.019	4,3	2.159	268	2.427	4,1
Diğer Menkul Değerler	0	4	4	0,0	0	6	6	0,0
<b>İştirakler (Net)</b>	<b>9</b>	<b>0</b>	<b>9</b>	<b>0,0</b>	<b>9</b>	<b>0</b>	<b>9</b>	<b>0,0</b>
Özkaynak Yönt. Göre Muhasebeleştirilenler	0	0	0	0,0	0	0	0	0,0
Konsolide Edilmeyenler	9	0	9	0,0	9	0	9	0,0
Mali İştirakler	0	0	0	0,0	0	0	0	0,0
Mali Olmayan İştirakler	9	0	9	0,0	9	0	9	0,0
<b>Bağlı Ortaklıklar (Net)</b>	<b>454</b>	<b>1.100</b>	<b>1.555</b>	<b>2,2</b>	<b>470</b>	<b>1.096</b>	<b>1.565</b>	<b>2,6</b>
Konsolide Edilmeyen Mali Ortaklıklar	449	1.100	1.549	2,2	464	1.096	1.560	2,6
Konsolide Edilmeyen Mali Olmayan Ortaklıklar	6	0	6	0,0	6	0	6	0,0
<b>Birlikte Kontrol Edi. Ortaklık.(iş ort.)( Net)</b>	<b>3</b>	<b>0</b>	<b>3</b>	<b>0,0</b>	<b>3</b>	<b>0</b>	<b>3</b>	<b>0,0</b>
Özkaynak Yönt. Göre Muhasebeleştirilenler	0	0	0	0,0	0	0	0	0,0
Konsolide Edilmeyenler	3	0	3	0,0	3	0	3	0,0
Mali Ortaklıklar	0	0	0	0,0	0	0	0	0,0
Mali Olmayan Ortaklıklar	3	0	3	0,0	3	0	3	0,0
<b>Kiralama İşlemlerinden Alacaklar</b>	<b>0</b>	<b>0</b>	<b>0</b>	<b>0,0</b>	<b>0</b>	<b>0</b>	<b>0</b>	<b>0,0</b>
Finansal Kiralama Alacakları	0	0	0	0,0	0	0	0	0,0
Faaliyet Kiralaması Alacakları	0	0	0	0,0	0	0	0	0,0
Diğer	0	0	0	0,0	0	0	0	0,0
Kazanılmamış Gelirler (-)	0	0	0	0,0	0	0	0	0,0
<b>Riskten Korunma Amaçlı Türev FV</b>	<b>0</b>	<b>0</b>	<b>0</b>	<b>0,0</b>	<b>0</b>	<b>0</b>	<b>0</b>	<b>0,0</b>
Gerçeğe Uygun Değer Risk. Korun. Amaçlılar	0	0	0	0,0	0	0	0	0,0
Nakit Akış Riskinden Korunma Amaçlılar	0	0	0	0,0	0	0	0	0,0
Yurtdışındaki Net Yat. Risk. Korun. Amaçlılar	0	0	0	0,0	0	0	0	0,0
<b>Maddi Duran Varlıklar (Net)</b>	<b>408</b>	<b>0</b>	<b>408</b>	<b>0,6</b>	<b>394</b>	<b>0</b>	<b>394</b>	<b>0,7</b>
<b>Maddi Olmayan Duran Varlıklar (Net)</b>	<b>146</b>	<b>0</b>	<b>146</b>	<b>0,2</b>	<b>156</b>	<b>0</b>	<b>156</b>	<b>0,3</b>
Şerefiye	1	0	1	0,0	1	0	1	0,0
Diğer	145	0	145	0,2	155	0	155	0,3
<b>Yatırım Amaçlı Gayrimenkuller (Net)</b>	<b>0</b>	<b>0</b>	<b>0</b>	<b>0,0</b>	<b>0</b>	<b>0</b>	<b>0</b>	<b>0,0</b>
<b>Vergi Varlığı</b>	<b>95</b>	<b>0</b>	<b>95</b>	<b>0,1</b>	<b>103</b>	<b>0</b>	<b>103</b>	<b>0,2</b>
Cari Vergi Varlığı	0	0	0	0,0	32	0	32	0,1
Ertelenmiş Vergi Varlığı	95	0	95	0,1	70	0	70	0,1
<b>Satış Amaç. Elde Tut. ve Durdu. Faal. İliş. DV</b>	<b>0</b>	<b>0</b>	<b>0</b>	<b>0,0</b>	<b>0</b>	<b>0</b>	<b>0</b>	<b>0,0</b>
<b>Diğer Aktifler</b>	<b>772</b>	<b>498</b>	<b>1.270</b>	<b>1,8</b>	<b>706</b>	<b>215</b>	<b>920</b>	<b>1,5</b>
<b>Toplam Aktifler</b>	<b>49.142</b>	<b>20.332</b>	<b>69.474</b>	<b>100,0</b>	<b>42.536</b>	<b>16.891</b>	<b>59.427</b>	<b>100,0</b>

## Pasifler

(₺ Milyon)

	Aralık 2014			%	Aralık 2013			%
	TP	YP	Toplam		TP	YP	Toplam	
<b>Mevduat</b>	<b>24.943</b>	<b>18.158</b>	<b>43.101</b>	<b>62,0</b>	<b>21.380</b>	<b>14.252</b>	<b>35.632</b>	<b>60,0</b>
Bankanın Dah. olduğu Risk Grubunun Mevduatı	744	917	1.662	2,4	158	702	859	1,4
Diğer	24.198	17.241	41.439	59,6	21.223	13.550	34.773	58,5
<b>Alım Satım Amaçlı Türev Finansal Borçlar</b>	<b>99</b>	<b>590</b>	<b>689</b>	<b>1,0</b>	<b>262</b>	<b>265</b>	<b>526</b>	<b>0,9</b>
<b>Alınan Krediler</b>	<b>783</b>	<b>6.725</b>	<b>7.508</b>	<b>10,8</b>	<b>957</b>	<b>8.166</b>	<b>9.123</b>	<b>15,4</b>
<b>Para Piyasalarına Borçlar</b>	<b>2.699</b>	<b>0</b>	<b>2.699</b>	<b>3,9</b>	<b>697</b>	<b>0</b>	<b>697</b>	<b>1,2</b>
Bankalararası Para Piyasalarına Borçlar	0	0	0	0,0	0	0	0	0,0
İMKB Takasbank Piyasasından Borçlar	0	0	0	0,0	0	0	0	0,0
Repo İşlemlerinden Sağlanan Fonlar	2.699	0	2.699	3,9	697	0	697	1,2
<b>İhraç Edilen Menkul Kıymetler (Net)</b>	<b>1.622</b>	<b>0</b>	<b>1.622</b>	<b>2,3</b>	<b>1.371</b>	<b>0</b>	<b>1.371</b>	<b>2,3</b>
Bonolar	858	0	858	1,2	608	0	608	1,0
Varlığa Dayalı Menkul Kıymetler	568	0	568	0,8	568	0	568	1,0
Tahviller	195	0	195	0,3	195	0	195	0,3
<b>Fonlar</b>	<b>0</b>	<b>0</b>	<b>0</b>	<b>0,0</b>	<b>0</b>	<b>0</b>	<b>0</b>	<b>0,0</b>
Müstakriz Fonları	0	0	0	0,0	0	0	0	0,0
Diğer	0	0	0	0,0	0	0	0	0,0
<b>Muhtelif Borçlar</b>	<b>964</b>	<b>385</b>	<b>1.350</b>	<b>1,9</b>	<b>976</b>	<b>439</b>	<b>1.416</b>	<b>2,4</b>
<b>Diğer Yabancı Kaynaklar</b>	<b>871</b>	<b>686</b>	<b>1.557</b>	<b>2,2</b>	<b>792</b>	<b>1.496</b>	<b>2.287</b>	<b>3,8</b>
<b>Faktoring Borçları</b>	<b>0</b>	<b>0</b>	<b>0</b>	<b>0,0</b>	<b>0</b>	<b>0</b>	<b>0</b>	<b>0,0</b>
<b>Kiralama İşlemlerinden Borçlar</b>	<b>18</b>	<b>0</b>	<b>19</b>	<b>0,0</b>	<b>0</b>	<b>4</b>	<b>4</b>	<b>0,0</b>
Finansal Kiralama Borçları	23	0	24	0,0	0	4	4	0,0
Faaliyet Kiralaması Borçları	0	0	0	0,0	0	0	0	0,0
Diğer	0	0	0	0,0	0	0	0	0,0
Ertelenmiş Finansal Kiralama Giderleri (-)	5	0	5	0,0	0	0	0	0,0
<b>Riskten Kor. Amaç. Türev Finan. Borçlar</b>	<b>0</b>	<b>0</b>	<b>0</b>	<b>0,0</b>	<b>0</b>	<b>0</b>	<b>0</b>	<b>0,0</b>
Gerçeğe uygun Değer Risk.Korun.Amaçlılar	0	0	0	0,0	0	0	0	0,0
Nakit Akış Riskinden Korunma Amaçlılar	0	0	0	0,0	0	0	0	0,0
Yurtdışındaki Net Yat. Risk. Korun. Amaçlılar	0	0	0	0,0	0	0	0	0,0
<b>Karşılıklar</b>	<b>1.046</b>	<b>20</b>	<b>1.066</b>	<b>1,5</b>	<b>946</b>	<b>44</b>	<b>990</b>	<b>1,7</b>
Genel Karşılıklar	821	0	821	1,2	708	0	708	1,2
Yeniden Yapılanma Karşılığı	0	0	0	0,0	0	0	0	0,0
Çalışan Hakları Karşılığı	87	0	87	0,1	78	0	78	0,1
Sigorta Teknik Karşılıkları (Net)	0	0	0	0,0	0	0	0	0,0
Diğer Karşılıklar	138	20	158	0,2	160	44	204	0,3
<b>Vergi Borcu</b>	<b>258</b>	<b>0</b>	<b>258</b>	<b>0,4</b>	<b>111</b>	<b>0</b>	<b>111</b>	<b>0,2</b>
Cari Vergi Borcu	258	0	258	0,4	111	0	111	0,2
Ertelenmiş Vergi Borcu	0	0	0	0,0	0	0	0	0,0
<b>Satış Amaç.El.Tut. ve Dur.Faal.İl.DV Borç.</b>	<b>0</b>	<b>0</b>	<b>0</b>	<b>0,0</b>	<b>0</b>	<b>0</b>	<b>0</b>	<b>0,0</b>
<b>Sermaye Benzeri Krediler</b>	<b>0</b>	<b>3.923</b>	<b>3.923</b>	<b>5,6</b>	<b>0</b>	<b>2.354</b>	<b>2.354</b>	<b>4,0</b>
<b>Özkaynaklar</b>	<b>5.705</b>	<b>-22</b>	<b>5.683</b>	<b>8,2</b>	<b>4.945</b>	<b>-30</b>	<b>4.915</b>	<b>8,3</b>
Ödenmiş Sermaye	716	0	716	1,0	716	0	716	1,2
Sermaye Yedekleri	462	-22	440	0,6	272	-30	243	0,4
Hisse Senedi İhraç Primleri	98	0	98	0,1	98	0	98	0,2
Hisse Senedi İptal Kârları	0	0	0	0,0	0	0	0	0,0
Menkul Değerler Değerleme Farkları	-123	-22	-145	-0,2	-307	-29	-336	-0,6
Maddi Duran Varlıklar Yen. Değ. Farkları	306	0	306	0,4	306	0	306	0,5
Maddi Olmayan Dur. Var. Yen. Değ. Farkları	0	0	0	0,0	0	0	0	0,0
Yat. Amaçlı G.menkuller Yen. Değ. Farkları	0	0	0	0,0	0	0	0	0,0
İştir., Bağ. Ort.ve Bir. Kon. Edi. Ort. Bed. HS	0	0	0	0,0	0	0	0	0,0
Riskten Korunma Fonları (Etkin Kısım)	-9	0	-9	0,0	-14	0	-15	0,0
Sat.A.El.Tut.ve Dur.Faal.İl.DV Bir.Değ.Fark.	0	0	0	0,0	0	0	0	0,0
Diğer Sermaye Yedekleri	189	0	189	0,3	189	0	189	0,3
Kâr Yedekleri	3.946	0	3.946	5,7	3.488	0	3.488	5,9
Yasal Yedekler	143	0	143	0,2	143	0	143	0,2
Statü Yedekleri	0	0	0	0,0	0	0	0	0,0
Olağanüstü Yedekler	3.782	0	3.782	5,4	3.327	0	3.327	5,6
Diğer Kâr Yedekleri	22	0	22	0,0	17	0	17	0,0
Kâr veya Zarar	580	0	580	0,8	468	0	468	0,8
Geçmiş Yıllar Kâr ve Zararları	14	0	14	0,0	14	0	14	0,0
Dönem Net Kâr ve Zararı	566	0	566	0,8	454	0	454	0,8
<b>Toplam Pasifler</b>	<b>39.008</b>	<b>30.466</b>	<b>69.474</b>	<b>100,0</b>	<b>32.437</b>	<b>26.990</b>	<b>59.427</b>	<b>100,0</b>

# Denizbank A.Ş.

## Bilanço Dışı Yükümlülükler

(₺ Milyon)

	Aralık 2014			Aralık 2013		
	TP	YP	Toplam	TP	YP	Toplam
<b>Garanti ve Kefaletler</b>	<b>7.666</b>	<b>12.756</b>	<b>20.422</b>	<b>6.630</b>	<b>11.696</b>	<b>18.326</b>
Teminat Mektupları	7.650	8.583	16.232	6.619	7.138	13.757
Banka Kredileri	11	104	115	2	138	139
Akreditifler	2	2.517	2.519	3	2.713	2.716
Garanti Verilen Prefinansmanlar	0	0	0	0	0	0
Cirolar	0	0	0	0	0	0
Diğer Garanti ve Kefaletler	4	1.552	1.555	7	1.707	1.714
<b>Taahhütler</b>	<b>24.282</b>	<b>3.963</b>	<b>28.245</b>	<b>15.421</b>	<b>4.105</b>	<b>19.526</b>
Cayılamaz Taahhütler	20.922	3.963	24.885	14.296	4.105	18.401
Cayılabilir Taahhütler	3.360	0	3.360	1.125	0	1.125
<b>Türev Finansal Araçlar</b>	<b>14.294</b>	<b>50.729</b>	<b>65.024</b>	<b>19.211</b>	<b>60.023</b>	<b>79.235</b>
Riskten Korun. Amaç. Türev Finan. Araçlar	0	0	0	0	0	0
Alım Satım Amaçlı İşlemler	14.294	50.729	65.024	19.211	60.023	79.235
<b>Emanet ve Rehinli Kıymetler</b>	<b>232.842</b>	<b>61.563</b>	<b>294.405</b>	<b>170.397</b>	<b>47.303</b>	<b>217.700</b>
Emanet Kıymetler	33.573	1.904	35.477	18.298	1.254	19.551
Rehinli Kıymetler	198.845	57.143	255.988	151.749	43.795	195.544
Kabul Edilen Avaller ve Kefaletler	424	2.515	2.939	351	2.254	2.605
<b>Toplam Bilanço Dışı Hesaplar</b>	<b>279.084</b>	<b>129.010</b>	<b>408.095</b>	<b>211.659</b>	<b>123.128</b>	<b>334.787</b>

## Gelir ve Gider Kalemleri

(₺ Milyon)

	Aralık 2014	Aralık 2013
<b>Faiz Gelirleri</b>	<b>5.744</b>	<b>4.515</b>
Kredilerden Alınan Faizler	4.825	3.821
Zorunlu Karşılıklardan Alınan Faizler	1	0
Bankalardan Alınan Faizler	43	7
Para Piyasası İşlemlerinden Alınan Faizler	72	6
Menkul Değerlerden Alınan Faizler	755	643
Diğer Faiz Gelirleri	48	38
<b>Faiz Giderleri</b>	<b>2.838</b>	<b>2.007</b>
Mevduata Verilen Faizler	2.132	1.605
Kullanılan Kredilere Verilen Faizler	424	246
Para Piyasası İşlemlerine Verilen Faizler	117	43
İhraç Edilen Menkul Kıymetlere Verilen Faizler	151	94
Diğer Faiz Giderleri	15	19
<b>Net Faiz Geliri/Gideri</b>	<b>2.905</b>	<b>2.509</b>
<b>Net Ücret ve Komisyon Gelirleri/Giderleri</b>	<b>949</b>	<b>589</b>
Alınan Ücret ve Komisyonlar	1.258	834
Verilen Ücret ve Komisyonlar	309	245
<b>Temettü Gelirleri</b>	<b>50</b>	<b>53</b>
<b>Ticari Kar/Zarar (Net)</b>	<b>-644</b>	<b>-193</b>
Sermaye Piyasası İşlemleri Kâr/Zararı	25	130
Türev Finansal İşlemlerden Kar/Zarar	-393	1.091
Kambiyo İşlemleri Kâr/Zararı	-277	-1.414
<b>Diğer Faaliyet Gelirleri</b>	<b>456</b>	<b>450</b>
<b>Faaliyet Gelirleri/Giderleri Toplamı</b>	<b>3.717</b>	<b>3.407</b>
Kredi ve Diğer Alacaklar Değer Düşüş Karşılığı (-)	886	969
Kredi ve Diğer Alacaklara İlişkin Özel Karşılıklar (bilgi için)*	727	626
Genel Karşılık Giderleri (bilgi için)*	113	263
Diğer Faaliyet Giderleri (-)	2.200	1.824
Personel Giderleri (bilgi için)*	1.010	830
<b>Net Faaliyet Karı/Zararı</b>	<b>630</b>	<b>614</b>
Birleşme İşlemi Sonra. Gelir Ola. Kaydedilen Fazlalık Tutarı	0	0
Özkaynak Yöntemi Uygulanan Ortaklıklardan Kar/Zarar	0	0
Net Parasal Pozisyon Kar/Zararı	0	0
<b>Sürdürülen Faaliyetler Vergi Öncesi Kar/Zarar</b>	<b>630</b>	<b>614</b>
Sürdürülen Faaliyetler Vergi Karşılığı (±)	-142	-160
<b>Sürdürülen Faaliyetler Dönem Net Kar/Zararı</b>	<b>488</b>	<b>454</b>
<b>Durdurulan Faaliyetler Vergi Öncesi Kar/Zarar</b>	<b>78</b>	<b>0</b>
Durdurulan Faaliyetler Vergi Karşılığı (±)	0	0
<b>Durdurulan Faaliyetler Dönem Net Kar/Zararı</b>	<b>78</b>	<b>0</b>
<b>Net Dönem Karı / Zararı</b>	<b>566</b>	<b>454</b>

\* Gelir-gider tablosuna ait dipnotlardan alınmıştır.

## Rasyolar

(%)

	Aralık 2014	Aralık 2013
<b>Sermaye Yeterliliği</b>		
Özkaynaklar / ((Kredi + Piyasa + Operasyonel Riski İçin Gerekli Sermaye Yükümlülüğü)*12.5)*100	14,1	12,8
Özkaynaklar / Toplam Aktifler	8,2	8,3
(Özkaynaklar - Duran Aktifler) / Toplam Aktifler	4,4	4,1
Net Bilanço Pozisyonu / Özkaynaklar	-132,5	-158,5
(Net Bilanço Pozisyonu + Net Nazım Hesap Pozisyonu) / Özkaynaklar	-12,5	-1,9
<b>Bilanço Yapısı</b>		
TP Aktifler / Toplam Aktifler	70,7	71,6
TP Pasifler / Toplam Pasifler	56,1	54,6
YP Aktifler / YP Pasifler	66,7	62,6
TP Mevduat / Toplam Mevduat	57,9	60,0
TP Krediler ve Alacaklar / Toplam Krediler ve Alacaklar	82,5	82,8
Toplam Mevduat / Toplam Aktifler	62,0	60,0
Alınan Krediler / Toplam Aktifler	10,8	15,4
<b>Aktif Kalitesi</b>		
Finansal Varlıklar (net) / Toplam Aktifler	15,5	12,2
Toplam Krediler ve Alacaklar / Toplam Aktifler	62,0	65,0
Toplam Krediler ve Alacaklar / Toplam Mevduat	100,0	108,4
Takipteki Krediler (brüt) / Toplam Krediler ve Alacaklar	3,9	3,6
Takipteki Krediler (net) / Toplam Krediler ve Alacaklar	1,2	1,0
Özel Karşılıklar / Takipteki Krediler	69,4	72,4
Duran Aktifler / Toplam Aktifler	3,8	4,2
Tüketici Kredileri / Toplam Krediler ve Alacaklar	35,2	37,0
<b>Likidite</b>		
Likit Aktifler / Toplam Aktifler	28,6	25,6
Likit Aktifler / Kısa Vadeli Yükümlülükler	51,4	45,6
TP Likit Aktifler / Toplam Aktifler	12,9	11,0
<b>Karlılık</b>		
Net Dönem Karı (Zararı) / Toplam Aktifler	0,8	0,8
Net Dönem Karı (Zararı) / Özkaynaklar	10,0	9,2
Sürdürülen Faaliyeler Vergi Öncesi Kar (Zarar) / Toplam Aktifler	0,9	1,0
<b>Gelir-Gider Yapısı</b>		
Özel Karşılıklar Sonrası Net Faiz Geliri / Toplam Aktifler	3,1	3,2
Özel Karşılıklar Sonrası Net Faiz Geliri / Toplam Faaliyet Gelirleri (Giderleri)	58,6	55,3
Faiz Dışı Gelirler (net) / Toplam Aktifler	1,2	1,5
Diğer Faaliyet Giderleri / Toplam Aktifler	3,2	3,1
Personel Giderleri / Diğer Faaliyet Giderleri	45,9	45,5
Faiz Dışı Gelirler (net) / Diğer Faaliyet Giderleri	36,9	49,3

# Deutsche Bank A.Ş.

## Aktifler

(₺ Milyon)

	Aralık 2014			%	Aralık 2013			%
	TP	YP	Toplam		TP	YP	Toplam	
<b>Nakit Değerler ve Merkez Bankası</b>	<b>46</b>	<b>488</b>	<b>534</b>	<b>18,3</b>	<b>30</b>	<b>198</b>	<b>229</b>	<b>9,7</b>
<b>Gerçeğe Uygun D. Farkı K/Z Yan.FV (Net)</b>	<b>578</b>	<b>3</b>	<b>582</b>	<b>19,9</b>	<b>797</b>	<b>19</b>	<b>816</b>	<b>34,6</b>
Alım Satım Amaçlı Finansal Varlıklar	578	3	582	19,9	797	19	816	34,6
Devlet Borçlanma Senetleri	578	0	578	19,8	797	0	797	33,8
Sermayede Payı Temsil Eden Menkul Değ.	0	0	0	0,0	0	0	0	0,0
Alım Satım Amaçlı Türev Finansal Varlıklar	0	3	3	0,1	0	19	19	0,8
Diğer Menkul Değerler	0	0	0	0,0	0	0	0	0,0
Gerçeğe Uyg.D.Farkı K/Z Yansı.O.Sın.FV	0	0	0	0,0	0	0	0	0,0
Devlet Borçlanma Senetleri	0	0	0	0,0	0	0	0	0,0
Sermayede Payı Temsil Eden Menkul Değ.	0	0	0	0,0	0	0	0	0,0
Krediler	0	0	0	0,0	0	0	0	0,0
Diğer Menkul Değerler	0	0	0	0,0	0	0	0	0,0
<b>Bankalar</b>	<b>22</b>	<b>14</b>	<b>35</b>	<b>1,2</b>	<b>308</b>	<b>5</b>	<b>313</b>	<b>13,3</b>
<b>Para Piyasalarından Alacaklar</b>	<b>550</b>	<b>0</b>	<b>550</b>	<b>18,8</b>	<b>0</b>	<b>0</b>	<b>0</b>	<b>0,0</b>
Bankalararası Para Piyasasından Alacaklar	0	0	0	0,0	0	0	0	0,0
İMKB Takasbank Piyasasından Alacaklar	0	0	0	0,0	0	0	0	0,0
Ters Repo İşlemlerinden Alacaklar	550	0	550	18,8	0	0	0	0,0
<b>Satılmaya Hazır Finansal Varlıklar (Net)</b>	<b>0</b>	<b>0</b>	<b>0</b>	<b>0,0</b>	<b>0</b>	<b>0</b>	<b>0</b>	<b>0,0</b>
Sermayede Payı Temsil Eden Menkul Değ.	0	0	0	0,0	0	0	0	0,0
Devlet Borçlanma Senetleri	0	0	0	0,0	0	0	0	0,0
Diğer Menkul Değerler	0	0	0	0,0	0	0	0	0,0
<b>Krediler ve Alacaklar</b>	<b>551</b>	<b>539</b>	<b>1.091</b>	<b>37,3</b>	<b>492</b>	<b>412</b>	<b>904</b>	<b>38,3</b>
Krediler ve Alacaklar	551	539	1.091	37,3	492	412	904	38,3
Bankanın Dahil Olduğu Risk Grubuna Kul. Kre.	0	0	0	0,0	0	0	0	0,0
Devlet Borçlanma Senetleri	0	0	0	0,0	0	0	0	0,0
Diğer	551	539	1.091	37,3	492	412	904	38,3
Takipteki Krediler	0	0	0	0,0	0	0	0	0,0
Özel Karşılıklar (-)	0	0	0	0,0	0	0	0	0,0
<b>Factoring Alacakları</b>	<b>0</b>	<b>0</b>	<b>0</b>	<b>0,0</b>	<b>0</b>	<b>0</b>	<b>0</b>	<b>0,0</b>
<b>Vadeye Kadar Elde Tutulacak Yatırım.(Net)</b>	<b>0</b>	<b>0</b>	<b>0</b>	<b>0,0</b>	<b>0</b>	<b>0</b>	<b>0</b>	<b>0,0</b>
Devlet Borçlanma Senetleri	0	0	0	0,0	0	0	0	0,0
Diğer Menkul Değerler	0	0	0	0,0	0	0	0	0,0
<b>İştirakler (Net)</b>	<b>0</b>	<b>0</b>	<b>0</b>	<b>0,0</b>	<b>0</b>	<b>0</b>	<b>0</b>	<b>0,0</b>
Özkaynak Yönt. Göre Muhasebeleştirilenler	0	0	0	0,0	0	0	0	0,0
Konsolide Edilmeyenler	0	0	0	0,0	0	0	0	0,0
Mali İştirakler	0	0	0	0,0	0	0	0	0,0
Mali Olmayan İştirakler	0	0	0	0,0	0	0	0	0,0
<b>Bağlı Ortaklıklar (Net)</b>	<b>0</b>	<b>0</b>	<b>0</b>	<b>0,0</b>	<b>0</b>	<b>0</b>	<b>0</b>	<b>0,0</b>
Konsolide Edilmeyen Mali Ortaklıklar	0	0	0	0,0	0	0	0	0,0
Konsolide Edilmeyen Mali Olmayan Ortaklıklar	0	0	0	0,0	0	0	0	0,0
<b>Birlikte Kontrol Edi. Ortaklık.(iş ort.)( Net)</b>	<b>0</b>	<b>0</b>	<b>0</b>	<b>0,0</b>	<b>0</b>	<b>0</b>	<b>0</b>	<b>0,0</b>
Özkaynak Yönt. Göre Muhasebeleştirilenler	0	0	0	0,0	0	0	0	0,0
Konsolide Edilmeyenler	0	0	0	0,0	0	0	0	0,0
Mali Ortaklıklar	0	0	0	0,0	0	0	0	0,0
Mali Olmayan Ortaklıklar	0	0	0	0,0	0	0	0	0,0
<b>Kiralama İşlemlerinden Alacaklar</b>	<b>0</b>	<b>0</b>	<b>0</b>	<b>0,0</b>	<b>0</b>	<b>0</b>	<b>0</b>	<b>0,0</b>
Finansal Kiralama Alacakları	0	0	0	0,0	0	0	0	0,0
Faaliyet Kiralaması Alacakları	0	0	0	0,0	0	0	0	0,0
Diğer	0	0	0	0,0	0	0	0	0,0
Kazanılmamış Gelirler (-)	0	0	0	0,0	0	0	0	0,0
<b>Riskten Korunma Amaçlı Türev FV</b>	<b>0</b>	<b>0</b>	<b>0</b>	<b>0,0</b>	<b>0</b>	<b>0</b>	<b>0</b>	<b>0,0</b>
Gerçeğe Uygun Değer Risk. Korun. Amaçlılar	0	0	0	0,0	0	0	0	0,0
Nakit Akış Riskinden Korunma Amaçlılar	0	0	0	0,0	0	0	0	0,0
Yurtdışındaki Net Yat. Risk. Korun. Amaçlılar	0	0	0	0,0	0	0	0	0,0
<b>Maddi Duran Varlıklar (Net)</b>	<b>2</b>	<b>0</b>	<b>2</b>	<b>0,1</b>	<b>3</b>	<b>0</b>	<b>3</b>	<b>0,1</b>
<b>Maddi Olmayan Duran Varlıklar (Net)</b>	<b>20</b>	<b>0</b>	<b>20</b>	<b>0,7</b>	<b>27</b>	<b>0</b>	<b>27</b>	<b>1,1</b>
Şerhiye	0	0	0	0,0	0	0	0	0,0
Diğer	20	0	20	0,7	27	0	27	1,1
<b>Yatırım Amaçlı Gayrimenkuller (Net)</b>	<b>0</b>	<b>0</b>	<b>0</b>	<b>0,0</b>	<b>0</b>	<b>0</b>	<b>0</b>	<b>0,0</b>
<b>Vergi Varlığı</b>	<b>1</b>	<b>0</b>	<b>1</b>	<b>0,0</b>	<b>2</b>	<b>0</b>	<b>2</b>	<b>0,1</b>
Cari Vergi Varlığı	1	0	1	0,0	2	0	2	0,1
Ertelenmiş Vergi Varlığı	0	0	0	0,0	0	0	0	0,0
<b>Satış Amaç. Elde Tut. ve Durdu. Faal. İliş. DV</b>	<b>0</b>	<b>0</b>	<b>0</b>	<b>0,0</b>	<b>0</b>	<b>0</b>	<b>0</b>	<b>0,0</b>
<b>Diğer Aktifler</b>	<b>10</b>	<b>97</b>	<b>107</b>	<b>3,7</b>	<b>11</b>	<b>56</b>	<b>67</b>	<b>2,8</b>
<b>Toplam Aktifler</b>	<b>1.781</b>	<b>1.141</b>	<b>2.922</b>	<b>100,0</b>	<b>1.669</b>	<b>691</b>	<b>2.360</b>	<b>100,0</b>

## Pasifler

(₺ Milyon)

	Aralık 2014			% Dağ.	Aralık 2013			% Dağ.
	TP	YP	Toplam		TP	YP	Toplam	
<b>Mevduat</b>	<b>407</b>	<b>273</b>	<b>681</b>	<b>23,3</b>	<b>543</b>	<b>50</b>	<b>593</b>	<b>25,1</b>
Bankanın Dah. olduğu Risk Grubunun Mevduatı	35	0	35	1,2	258	0	258	11,0
Diğer	373	273	646	22,1	284	50	335	14,2
<b>Alım Satım Amaçlı Türev Finansal Borçlar</b>	<b>0</b>	<b>3</b>	<b>3</b>	<b>0,1</b>	<b>0</b>	<b>18</b>	<b>18</b>	<b>0,8</b>
<b>Alınan Krediler</b>	<b>702</b>	<b>937</b>	<b>1.638</b>	<b>56,1</b>	<b>402</b>	<b>672</b>	<b>1.074</b>	<b>45,5</b>
<b>Para Piyasalarına Borçlar</b>	<b>31</b>	<b>0</b>	<b>31</b>	<b>1,1</b>	<b>188</b>	<b>0</b>	<b>188</b>	<b>7,9</b>
Bankalararası Para Piyasalarına Borçlar	0	0	0	0,0	0	0	0	0,0
İMKB Takasbank Piyasasından Borçlar	0	0	0	0,0	0	0	0	0,0
Repo İşlemlerinden Sağlanan Fonlar	31	0	31	1,1	188	0	188	7,9
<b>İhraç Edilen Menkul Kıymetler (Net)</b>	<b>0</b>	<b>0</b>	<b>0</b>	<b>0,0</b>	<b>0</b>	<b>0</b>	<b>0</b>	<b>0,0</b>
Bonolar	0	0	0	0,0	0	0	0	0,0
Varlığa Dayalı Menkul Kıymetler	0	0	0	0,0	0	0	0	0,0
Tahviller	0	0	0	0,0	0	0	0	0,0
<b>Fonlar</b>	<b>0</b>	<b>0</b>	<b>0</b>	<b>0,0</b>	<b>0</b>	<b>0</b>	<b>0</b>	<b>0,0</b>
Müstakriz Fonları	0	0	0	0,0	0	0	0	0,0
Diğer	0	0	0	0,0	0	0	0	0,0
<b>Muhtelif Borçlar</b>	<b>2</b>	<b>0</b>	<b>3</b>	<b>0,1</b>	<b>2</b>	<b>0</b>	<b>2</b>	<b>0,1</b>
<b>Diğer Yabancı Kaynaklar</b>	<b>0</b>	<b>3</b>	<b>3</b>	<b>0,1</b>	<b>1</b>	<b>3</b>	<b>4</b>	<b>0,2</b>
<b>Faktoring Borçları</b>	<b>0</b>	<b>0</b>	<b>0</b>	<b>0,0</b>	<b>0</b>	<b>0</b>	<b>0</b>	<b>0,0</b>
<b>Kiralama İşlemlerinden Borçlar</b>	<b>0</b>	<b>0</b>	<b>0</b>	<b>0,0</b>	<b>0</b>	<b>0</b>	<b>0</b>	<b>0,0</b>
Finansal Kiralama Borçları	0	0	0	0,0	0	0	0	0,0
Faaliyet Kiralaması Borçları	0	0	0	0,0	0	0	0	0,0
Diğer	0	0	0	0,0	0	0	0	0,0
Ertelenmiş Finansal Kiralama Giderleri (-)	0	0	0	0,0	0	0	0	0,0
<b>Riskten Kor. Amaç. Türev Finan. Borçlar</b>	<b>0</b>	<b>0</b>	<b>0</b>	<b>0,0</b>	<b>0</b>	<b>0</b>	<b>0</b>	<b>0,0</b>
Gerçeğe uygun Değer Risk.Korun.Amaçlılar	0	0	0	0,0	0	0	0	0,0
Nakit Akış Riskinden Korunma Amaçlılar	0	0	0	0,0	0	0	0	0,0
Yurtdışındaki Net Yat. Risk. Korun. Amaçlılar	0	0	0	0,0	0	0	0	0,0
<b>Karşılıklar</b>	<b>29</b>	<b>19</b>	<b>48</b>	<b>1,7</b>	<b>26</b>	<b>19</b>	<b>46</b>	<b>1,9</b>
Genel Karşılıklar	18	0	18	0,6	15	0	15	0,6
Yeniden Yapılanma Karşılığı	0	0	0	0,0	0	0	0	0,0
Çalışan Hakları Karşılığı	11	6	17	0,6	11	7	18	0,8
Sigorta Teknik Karşılıkları (Net)	0	0	0	0,0	0	0	0	0,0
Diğer Karşılıklar	0	13	13	0,4	0	12	13	0,5
<b>Vergi Borcu</b>	<b>7</b>	<b>0</b>	<b>7</b>	<b>0,2</b>	<b>9</b>	<b>0</b>	<b>9</b>	<b>0,4</b>
Cari Vergi Borcu	5	0	5	0,2	6	0	6	0,2
Ertelenmiş Vergi Borcu	2	0	2	0,1	3	0	3	0,1
<b>Satış Amaç.El.Tut. ve Dur.Faal.İl.DV Borç.</b>	<b>0</b>	<b>0</b>	<b>0</b>	<b>0,0</b>	<b>0</b>	<b>0</b>	<b>0</b>	<b>0,0</b>
<b>Sermaye Benzeri Krediler</b>	<b>0</b>	<b>0</b>	<b>0</b>	<b>0,0</b>	<b>0</b>	<b>0</b>	<b>0</b>	<b>0,0</b>
<b>Özkaynaklar</b>	<b>507</b>	<b>0</b>	<b>507</b>	<b>17,4</b>	<b>427</b>	<b>0</b>	<b>427</b>	<b>18,1</b>
Ödenmiş Sermaye	135	0	135	4,6	135	0	135	5,7
Sermaye Yedekleri	32	0	32	1,1	32	0	32	1,4
Hisse Senedi İhraç Primleri	0	0	0	0,0	0	0	0	0,0
Hisse Senedi İptal Kârları	0	0	0	0,0	0	0	0	0,0
Menkul Değerler Değerleme Farkları	0	0	0	0,0	0	0	0	0,0
Maddi Duran Varlıklar Yen. Değ. Farkları	0	0	0	0,0	0	0	0	0,0
Maddi Olmayan Dur. Var. Yen. Değ. Farkları	0	0	0	0,0	0	0	0	0,0
Yat. Amaçlı G.menkuller Yen. Değ. Farkları	0	0	0	0,0	0	0	0	0,0
İştir., Bağ. Ort.ve Bir. Kon. Edi. Ort. Bed. HS	0	0	0	0,0	0	0	0	0,0
Riskten Korunma Fonları (Etkin Kısım)	0	0	0	0,0	0	0	0	0,0
Sat.A.El.Tut.ve Dur.Faal.İl.DV Bir.Değ.Fark.	0	0	0	0,0	0	0	0	0,0
Diğer Sermaye Yedekleri	32	0	32	1,1	32	0	32	1,4
Kâr Yedekleri	260	0	260	8,9	258	0	258	10,9
Yasal Yedekler	58	0	58	2,0	58	0	58	2,4
Statü Yedekleri	0	0	0	0,0	0	0	0	0,0
Olağanüstü Yedekler	202	0	202	6,9	200	0	200	8,5
Diğer Kâr Yedekleri	0	0	0	0,0	0	0	0	0,0
Kâr veya Zarar	81	0	81	2,8	2	0	2	0,1
Geçmiş Yıllar Kâr ve Zararları	0	0	0	0,0	0	0	0	0,0
Dönem Net Kâr ve Zararı	81	0	81	2,8	2	0	2	0,1
<b>Toplam Pasifler</b>	<b>1.687</b>	<b>1.235</b>	<b>2.922</b>	<b>100,0</b>	<b>1.597</b>	<b>763</b>	<b>2.360</b>	<b>100,0</b>



# Deutsche Bank A.Ş.

## Bilanço Dışı Yükümlülükler

(₺ Milyon)

	Aralık 2014			Aralık 2013		
	TP	YP	Toplam	TP	YP	Toplam
<b>Garanti ve Kefaletler</b>	<b>30</b>	<b>183</b>	<b>213</b>	<b>23</b>	<b>164</b>	<b>187</b>
Teminat Mektupları	30	158	188	23	156	179
Banka Kredileri	0	0	0	0	0	0
Akreditifler	0	13	13	0	6	6
Garanti Verilen Prefinansmanlar	0	0	0	0	0	0
Cirolar	0	0	0	0	0	0
Diğer Garanti ve Kefaletler	0	12	12	0	2	2
<b>Taahhütler</b>	<b>1.588</b>	<b>1.187</b>	<b>2.775</b>	<b>1.850</b>	<b>2.135</b>	<b>3.985</b>
Cayılmaz Taahhütler	1.068	467	1.535	1.618	1.356	2.973
Cayılabilir Taahhütler	519	720	1.240	232	780	1.012
<b>Türev Finansal Araçlar</b>	<b>297</b>	<b>1.205</b>	<b>1.502</b>	<b>718</b>	<b>1.259</b>	<b>1.977</b>
Riskten Korun. Amaç. Türev Finan. Araçlar	0	0	0	0	0	0
Alım Satım Amaçlı İşlemler	297	1.205	1.502	718	1.259	1.977
<b>Emanet ve Rehinli Kıymetler</b>	<b>49.209</b>	<b>30</b>	<b>49.239</b>	<b>45.347</b>	<b>30</b>	<b>45.378</b>
Emanet Kıymetler	49.209	30	49.239	45.347	30	45.378
Rehinli Kıymetler	0	0	0	0	0	0
Kabul Edilen Avaller ve Kefaletler	0	0	0	0	0	0
<b>Toplam Bilanço Dışı Hesaplar</b>	<b>51.124</b>	<b>2.605</b>	<b>53.730</b>	<b>47.939</b>	<b>3.588</b>	<b>51.527</b>

## Gelir ve Gider Kalemleri

(₺ Milyon)

	Aralık 2014	Aralık 2013
<b>Faiz Gelirleri</b>	<b>224</b>	<b>159</b>
Kredilerden Alınan Faizler	77	37
Zorunlu Karşılıklardan Alınan Faizler	0	0
Bankalardan Alınan Faizler	14	8
Para Piyasası İşlemlerinden Alınan Faizler	75	28
Menkul Değerlerden Alınan Faizler	57	86
Diğer Faiz Gelirleri	0	0
<b>Faiz Giderleri</b>	<b>77</b>	<b>27</b>
Mevduata Verilen Faizler	15	7
Kullanılan Kredilere Verilen Faizler	59	6
Para Piyasası İşlemlerine Verilen Faizler	3	14
İhraç Edilen Menkul Kıymetlere Verilen Faizler	0	0
Diğer Faiz Giderleri	0	0
<b>Net Faiz Geliri/Gideri</b>	<b>147</b>	<b>132</b>
<b>Net Ücret ve Komisyon Gelirleri/Giderleri</b>	<b>46</b>	<b>56</b>
Alınan Ücret ve Komisyonlar	59	68
Verilen Ücret ve Komisyonlar	13	12
<b>Temettü Gelirleri</b>	<b>0</b>	<b>0</b>
<b>Ticari Kar/Zarar (Net)</b>	<b>2</b>	<b>-100</b>
Sermaye Piyasası İşlemleri Kâr/Zararı	39	-55
Türev Finansal İşlemlerden Kar/Zarar	-91	137
Kambiyo İşlemleri Kâr/Zararı	53	-182
<b>Diğer Faaliyet Gelirleri</b>	<b>12</b>	<b>16</b>
<b>Faaliyet Gelirleri/Giderleri Toplamı</b>	<b>206</b>	<b>104</b>
Kredi ve Diğer Alacaklar Değer Düşüş Karşılığı (-)	4	10
Kredi ve Diğer Alacaklara İlişkin Özel Karşılıklar (bilgi için)*	0	0
Genel Karşılık Giderleri (bilgi için)*	4	6
Diğer Faaliyet Giderleri (-)	101	90
Personel Giderleri (bilgi için)*	30	26
<b>Net Faaliyet Karı/Zararı</b>	<b>102</b>	<b>4</b>
Birleşme İşlemi Sonra. Gelir Ola. Kaydedilen Fazlalık Tutarı	0	0
Özkaynak Yöntemi Uygulanan Ortaklıklardan Kar/Zarar	0	0
Net Parasal Pozisyon Kar/Zararı	0	0
<b>Sürdürülen Faaliyetler Vergi Öncesi Kar/Zarar</b>	<b>102</b>	<b>4</b>
Sürdürülen Faaliyetler Vergi Karşılığı (±)	-21	-2
<b>Sürdürülen Faaliyetler Dönem Net Kar/Zararı</b>	<b>81</b>	<b>2</b>
<b>Durdurulan Faaliyetler Vergi Öncesi Kar/Zarar</b>	<b>0</b>	<b>0</b>
Durdurulan Faaliyetler Vergi Karşılığı (±)	0	0
<b>Durdurulan Faaliyetler Dönem Net Kar/Zararı</b>	<b>0</b>	<b>0</b>
<b>Net Dönem Karı / Zararı</b>	<b>81</b>	<b>2</b>

\* Gelir-gider tablosuna ait dipnotlardan alınmıştır.

## Rasyolar

(%)

	Aralık 2014	Aralık 2013
<b>Sermaye Yeterliliği</b>		
Özkaynaklar / ((Kredi + Piyasa + Operasyonel Riski İçin Gerekli Sermaye Yükümlülüğü)*12.5)*100	28,4	24,8
Özkaynaklar / Toplam Aktifler	17,4	18,1
(Özkaynaklar - Duran Aktifler) / Toplam Aktifler	16,6	16,8
Net Bilanço Pozisyonu / Özkaynaklar	12,5	10,0
(Net Bilanço Pozisyonu + Net Nazım Hesap Pozisyonu) / Özkaynaklar	7,8	17,1
<b>Bilanço Yapısı</b>		
TP Aktifler / Toplam Aktifler	60,9	70,7
TP Pasifler / Toplam Pasifler	57,7	67,7
YP Aktifler / YP Pasifler	92,4	90,5
TP Mevduat / Toplam Mevduat	59,8	91,5
TP Krediler ve Alacaklar / Toplam Krediler ve Alacaklar	50,6	54,4
Toplam Mevduat / Toplam Aktifler	23,3	25,1
Alınan Krediler / Toplam Aktifler	56,1	45,5
<b>Aktif Kalitesi</b>		
Finansal Varlıklar (net) / Toplam Aktifler	19,9	34,6
Toplam Krediler ve Alacaklar / Toplam Aktifler	37,3	38,3
Toplam Krediler ve Alacaklar / Toplam Mevduat	160,2	152,5
Takipteki Krediler (brüt) / Toplam Krediler ve Alacaklar	0,0	0,0
Takipteki Krediler (net) / Toplam Krediler ve Alacaklar	0,0	0,0
Özel Karşılıklar / Takipteki Krediler	-	-
Duran Aktifler / Toplam Aktifler	0,8	1,3
Tüketici Kredileri / Toplam Krediler ve Alacaklar	0,0	0,0
<b>Likidite</b>		
Likit Aktifler / Toplam Aktifler	58,2	57,5
Likit Aktifler / Kısa Vadeli Yükümlülükler	114,0	85,5
TP Likit Aktifler / Toplam Aktifler	40,9	48,1
<b>Karlılık</b>		
Net Dönem Karı (Zararı) / Toplam Aktifler	2,8	0,1
Net Dönem Karı (Zararı) / Özkaynaklar	15,9	0,5
Sürdürülen Faaliyeler Vergi Öncesi Kar (Zarar) / Toplam Aktifler	3,5	0,2
<b>Gelir-Gider Yapısı</b>		
Özel Karşılıklar Sonrası Net Faiz Geliri / Toplam Aktifler	5,0	5,6
Özel Karşılıklar Sonrası Net Faiz Geliri / Toplam Faaliyet Gelirleri (Giderleri)	71,1	126,6
Faiz Dışı Gelirler (net) / Toplam Aktifler	2,0	-1,2
Diğer Faaliyet Giderleri / Toplam Aktifler	3,4	3,8
Personel Giderleri / Diğer Faaliyet Giderleri	30,1	28,5
Faiz Dışı Gelirler (net) / Diğer Faaliyet Giderleri	59,4	-30,9

# Finans Bank A.Ş.

## Aktifler

(₺ Milyon)

	Aralık 2014			% Dağ.	Aralık 2013			% Dağ.
	TP	YP	Toplam		TP	YP	Toplam	
<b>Nakit Değerler ve Merkez Bankası</b>	<b>1.503</b>	<b>7.161</b>	<b>8.664</b>	<b>11,5</b>	<b>888</b>	<b>7.321</b>	<b>8.208</b>	<b>12,4</b>
<b>Gerçeğe Uygun D. Farkı K/Z Yan.FV (Net)</b>	<b>1.204</b>	<b>153</b>	<b>1.356</b>	<b>1,8</b>	<b>1.376</b>	<b>253</b>	<b>1.630</b>	<b>2,5</b>
Alım Satım Amaçlı Finansal Varlıklar	1.106	153	1.258	1,7	1.191	253	1.444	2,2
Devlet Borçlanma Senetleri	3	2	5	0,0	161	2	163	0,2
Sermayede Payı Temsil Eden Menkul Değ.	0	0	0	0,0	0	0	0	0,0
Alım Satım Amaçlı Türev Finansal Varlıklar	1.103	150	1.253	1,7	1.030	252	1.281	1,9
Diğer Menkul Değerler	0	0	0	0,0	0	0	0	0,0
Gerçeğe Uyg.D.Farkı K/Z Yansı.O.Sın.FV	98	0	98	0,1	185	0	185	0,3
Devlet Borçlanma Senetleri	0	0	0	0,0	0	0	0	0,0
Sermayede Payı Temsil Eden Menkul Değ.	0	0	0	0,0	0	0	0	0,0
Krediler	98	0	98	0,1	185	0	185	0,3
Diğer Menkul Değerler	0	0	0	0,0	0	0	0	0,0
<b>Bankalar</b>	<b>19</b>	<b>224</b>	<b>244</b>	<b>0,3</b>	<b>5</b>	<b>301</b>	<b>306</b>	<b>0,5</b>
<b>Para Piyasalarından Alacaklar</b>	<b>200</b>	<b>0</b>	<b>200</b>	<b>0,3</b>	<b>0</b>	<b>0</b>	<b>0</b>	<b>0,0</b>
Bankalararası Para Piyasasından Alacaklar	0	0	0	0,0	0	0	0	0,0
İMKB Takasbank Piyasasından Alacaklar	0	0	0	0,0	0	0	0	0,0
Ters Repo İşlemlerinden Alacaklar	200	0	200	0,3	0	0	0	0,0
<b>Satılmaya Hazır Finansal Varlıklar (Net)</b>	<b>3.956</b>	<b>1.477</b>	<b>5.433</b>	<b>7,2</b>	<b>4.669</b>	<b>1.074</b>	<b>5.743</b>	<b>8,7</b>
Sermayede Payı Temsil Eden Menkul Değ.	0	0	0	0,0	0	0	0	0,0
Devlet Borçlanma Senetleri	3.924	1.444	5.369	7,1	4.634	1.060	5.693	8,6
Diğer Menkul Değerler	32	33	65	0,1	35	14	49	0,1
<b>Krediler ve Alacaklar</b>	<b>42.875</b>	<b>7.371</b>	<b>50.246</b>	<b>66,8</b>	<b>38.105</b>	<b>4.619</b>	<b>42.724</b>	<b>64,7</b>
Krediler ve Alacaklar	42.307	7.371	49.678	66,1	37.597	4.619	42.216	64,0
Bankanın Dahil Olduğu Risk Grubuna Kul. Kre.	120	39	159	0,2	111	0	111	0,2
Devlet Borçlanma Senetleri	0	0	0	0,0	0	0	0	0,0
Diğer	42.187	7.332	49.519	65,8	37.486	4.619	42.105	63,8
Takipteki Krediler	2.731	0	2.731	3,6	2.966	0	2.966	4,5
Özel Karşılıklar (-)	2.163	0	2.163	2,9	2.457	0	2.457	3,7
<b>Factoring Alacakları</b>	<b>0</b>	<b>0</b>	<b>0</b>	<b>0,0</b>	<b>0</b>	<b>0</b>	<b>0</b>	<b>0,0</b>
<b>Vadeye Kadar Elde Tutulacak Yatırım.(Net)</b>	<b>3.053</b>	<b>675</b>	<b>3.727</b>	<b>5,0</b>	<b>2.447</b>	<b>379</b>	<b>2.826</b>	<b>4,3</b>
Devlet Borçlanma Senetleri	3.053	90	3.143	4,2	2.447	21	2.468	3,7
Diğer Menkul Değerler	0	584	584	0,8	0	358	358	0,5
<b>İştirakler (Net)</b>	<b>4</b>	<b>0</b>	<b>4</b>	<b>0,0</b>	<b>4</b>	<b>0</b>	<b>4</b>	<b>0,0</b>
Özkaynak Yönt. Göre Muhasebeleştirilenler	0	0	0	0,0	0	0	0	0,0
Konsolide Edilmeyenler	4	0	4	0,0	4	0	4	0,0
Mali İştirakler	0	0	0	0,0	0	0	0	0,0
Mali Olmayan İştirakler	4	0	4	0,0	4	0	4	0,0
<b>Bağlı Ortaklıklar (Net)</b>	<b>445</b>	<b>0</b>	<b>445</b>	<b>0,6</b>	<b>423</b>	<b>0</b>	<b>423</b>	<b>0,6</b>
Konsolide Edilmeyen Mali Ortaklıklar	427	0	427	0,6	405	0	405	0,6
Konsolide Edilmeyen Mali Olmayan Ortaklıklar	18	0	18	0,0	18	0	18	0,0
<b>Birlikte Kontrol Edi. Ortaklık.(iş ort.)( Net)</b>	<b>186</b>	<b>0</b>	<b>186</b>	<b>0,2</b>	<b>198</b>	<b>0</b>	<b>198</b>	<b>0,3</b>
Özkaynak Yönt. Göre Muhasebeleştirilenler	0	0	0	0,0	0	0	0	0,0
Konsolide Edilmeyenler	186	0	186	0,2	198	0	198	0,3
Mali Ortaklıklar	183	0	183	0,2	195	0	195	0,3
Mali Olmayan Ortaklıklar	3	0	3	0,0	3	0	3	0,0
<b>Kiralama İşlemlerinden Alacaklar</b>	<b>0</b>	<b>0</b>	<b>0</b>	<b>0,0</b>	<b>0</b>	<b>0</b>	<b>0</b>	<b>0,0</b>
Finansal Kiralama Alacakları	0	0	0	0,0	0	0	0	0,0
Faaliyet Kiralaması Alacakları	0	0	0	0,0	0	0	0	0,0
Diğer	0	0	0	0,0	0	0	0	0,0
Kazanılmamış Gelirler (-)	0	0	0	0,0	0	0	0	0,0
<b>Riskten Korunma Amaçlı Türev FV</b>	<b>1.966</b>	<b>23</b>	<b>1.989</b>	<b>2,6</b>	<b>1.866</b>	<b>61</b>	<b>1.928</b>	<b>2,9</b>
Gerçeğe Uygun Değer Risk. Korun. Amaçlılar	1.459	23	1.482	2,0	1.488	61	1.549	2,3
Nakit Akış Riskinden Korunma Amaçlılar	507	0	507	0,7	379	0	379	0,6
Yurtdışındaki Net Yat. Risk. Korun. Amaçlılar	0	0	0	0,0	0	0	0	0,0
<b>Maddi Duran Varlıklar (Net)</b>	<b>1.470</b>	<b>0</b>	<b>1.470</b>	<b>2,0</b>	<b>521</b>	<b>0</b>	<b>521</b>	<b>0,8</b>
<b>Maddi Olmayan Duran Varlıklar (Net)</b>	<b>224</b>	<b>0</b>	<b>224</b>	<b>0,3</b>	<b>198</b>	<b>0</b>	<b>198</b>	<b>0,3</b>
Şerefiye	0	0	0	0,0	0	0	0	0,0
Diğer	224	0	224	0,3	198	0	198	0,3
<b>Yatırım Amaçlı Gayrimenkuller (Net)</b>	<b>0</b>	<b>0</b>	<b>0</b>	<b>0,0</b>	<b>0</b>	<b>0</b>	<b>0</b>	<b>0,0</b>
<b>Vergi Varlığı</b>	<b>50</b>	<b>0</b>	<b>50</b>	<b>0,1</b>	<b>79</b>	<b>0</b>	<b>79</b>	<b>0,1</b>
Cari Vergi Varlığı	0	0	0	0,0	0	0	0	0,0
Ertelenmiş Vergi Varlığı	50	0	50	0,1	79	0	79	0,1
<b>Satış Amaç. Elde Tut. ve Durdu. Faal. İliş. DV</b>	<b>51</b>	<b>0</b>	<b>51</b>	<b>0,1</b>	<b>0</b>	<b>0</b>	<b>0</b>	<b>0,0</b>
<b>Diğer Aktifler</b>	<b>818</b>	<b>99</b>	<b>917</b>	<b>1,2</b>	<b>771</b>	<b>452</b>	<b>1.223</b>	<b>1,9</b>
<b>Toplam Aktifler</b>	<b>58.023</b>	<b>17.183</b>	<b>75.206</b>	<b>100,0</b>	<b>51.550</b>	<b>14.460</b>	<b>66.010</b>	<b>100,0</b>

## Pasifler

(₺ Milyon)

	Aralık 2014			%	Aralık 2013			%
	TP	YP	Toplam		TP	YP	Toplam	
<b>Mevduat</b>	<b>27.241</b>	<b>14.834</b>	<b>42.075</b>	<b>55,9</b>	<b>26.382</b>	<b>11.940</b>	<b>38.322</b>	<b>58,1</b>
Bankanın Dah. olduğu Risk Grubunun Mevduatı	285	132	417	0,6	230	165	395	0,6
Diğer	26.956	14.701	41.657	55,4	26.152	11.775	37.926	57,5
<b>Alım Satım Amaçlı Türev Finansal Borçlar</b>	<b>1.093</b>	<b>161</b>	<b>1.253</b>	<b>1,7</b>	<b>1.113</b>	<b>190</b>	<b>1.303</b>	<b>2,0</b>
<b>Alınan Krediler</b>	<b>116</b>	<b>4.782</b>	<b>4.898</b>	<b>6,5</b>	<b>111</b>	<b>3.240</b>	<b>3.351</b>	<b>5,1</b>
<b>Para Piyasalarına Borçlar</b>	<b>2.716</b>	<b>1.431</b>	<b>4.147</b>	<b>5,5</b>	<b>2.561</b>	<b>1.142</b>	<b>3.703</b>	<b>5,6</b>
Bankalararası Para Piyasalarına Borçlar	0	0	0	0,0	50	0	50	0,1
İMKB Takasbank Piyasasından Borçlar	0	0	0	0,0	0	0	0	0,0
Repo İşlemlerinden Sağlanan Fonlar	2.716	1.431	4.147	5,5	2.511	1.142	3.653	5,5
<b>İhraç Edilen Menkul Kıymetler (Net)</b>	<b>2.219</b>	<b>3.155</b>	<b>5.373</b>	<b>7,1</b>	<b>2.162</b>	<b>1.794</b>	<b>3.955</b>	<b>6,0</b>
Bonolar	1.972	262	2.234	3,0	2.058	0	2.058	3,1
Varlığa Dayalı Menkul Kıymetler	0	0	0	0,0	0	0	0	0,0
Tahviller	247	2.893	3.140	4,2	104	1.794	1.898	2,9
<b>Fonlar</b>	<b>0</b>	<b>0</b>	<b>0</b>	<b>0,0</b>	<b>0</b>	<b>0</b>	<b>0</b>	<b>0,0</b>
Müstakriz Fonları	0	0	0	0,0	0	0	0	0,0
Diğer	0	0	0	0,0	0	0	0	0,0
<b>Muhtelif Borçlar</b>	<b>1.629</b>	<b>2.134</b>	<b>3.763</b>	<b>5,0</b>	<b>1.401</b>	<b>1.984</b>	<b>3.385</b>	<b>5,1</b>
<b>Diğer Yabancı Kaynaklar</b>	<b>916</b>	<b>121</b>	<b>1.037</b>	<b>1,4</b>	<b>857</b>	<b>69</b>	<b>926</b>	<b>1,4</b>
<b>Faktoring Borçları</b>	<b>0</b>	<b>0</b>	<b>0</b>	<b>0,0</b>	<b>0</b>	<b>0</b>	<b>0</b>	<b>0,0</b>
<b>Kiralama İşlemlerinden Borçlar</b>	<b>1</b>	<b>1</b>	<b>3</b>	<b>0,0</b>	<b>2</b>	<b>1</b>	<b>3</b>	<b>0,0</b>
Finansal Kiralama Borçları	2	1	3	0,0	2	2	4	0,0
Faaliyet Kiralaması Borçları	0	0	0	0,0	0	0	0	0,0
Diğer	0	0	0	0,0	0	0	0	0,0
Ertelenmiş Finansal Kiralama Giderleri (-)	0	0	0	0,0	0	0	1	0,0
<b>Riskten Kor. Amaç. Türev Finan. Borçlar</b>	<b>202</b>	<b>150</b>	<b>352</b>	<b>0,5</b>	<b>8</b>	<b>75</b>	<b>83</b>	<b>0,1</b>
Gerçeğe uygun Değer Risk.Korun.Amaçlılar	71	150	221	0,3	0	75	75	0,1
Nakit Akış Riskinden Korunma Amaçlılar	131	0	131	0,2	8	0	8	0,0
Yurtdışındaki Net Yat. Risk. Korun. Amaçlılar	0	0	0	0,0	0	0	0	0,0
<b>Karşılıklar</b>	<b>1.438</b>	<b>0</b>	<b>1.438</b>	<b>1,9</b>	<b>1.194</b>	<b>85</b>	<b>1.278</b>	<b>1,9</b>
Genel Karşılıklar	943	0	943	1,3	732	85	816	1,2
Yeniden Yapılanma Karşılığı	0	0	0	0,0	0	0	0	0,0
Çalışan Hakları Karşılığı	200	0	200	0,3	209	0	209	0,3
Sigorta Teknik Karşılıkları (Net)	0	0	0	0,0	0	0	0	0,0
Diğer Karşılıklar	296	0	296	0,4	253	0	253	0,4
<b>Vergi Borcu</b>	<b>171</b>	<b>0</b>	<b>171</b>	<b>0,2</b>	<b>101</b>	<b>0</b>	<b>101</b>	<b>0,2</b>
Cari Vergi Borcu	171	0	171	0,2	101	0	101	0,2
Ertelenmiş Vergi Borcu	0	0	0	0,0	0	0	0	0,0
<b>Satış Amaç.El.Tut. ve Dur.Faal.İl.DV Borç.</b>	<b>0</b>	<b>0</b>	<b>0</b>	<b>0,0</b>	<b>0</b>	<b>0</b>	<b>0</b>	<b>0,0</b>
<b>Sermaye Benzeri Krediler</b>	<b>0</b>	<b>2.122</b>	<b>2.122</b>	<b>2,8</b>	<b>0</b>	<b>1.951</b>	<b>1.951</b>	<b>3,0</b>
<b>Özkaynaklar</b>	<b>8.631</b>	<b>-57</b>	<b>8.574</b>	<b>11,4</b>	<b>7.785</b>	<b>-137</b>	<b>7.648</b>	<b>11,6</b>
Ödenmiş Sermaye	2.835	0	2.835	3,8	2.700	0	2.700	4,1
Sermaye Yedekleri	316	-57	260	0,3	348	-137	212	0,3
Hisse Senedi İhraç Primleri	1	0	1	0,0	1	0	1	0,0
Hisse Senedi İptal Kârları	0	0	0	0,0	0	0	0	0,0
Menkul Değerler Değerleme Farkları	402	-57	345	0,5	281	-137	145	0,2
Maddi Duran Varlıklar Yen. Değ. Farkları	0	0	0	0,0	0	0	0	0,0
Maddi Olmayan Dur. Var. Yen. Değ. Farkları	0	0	0	0,0	0	0	0	0,0
Yat. Amaçlı G.menkuller Yen. Değ. Farkları	0	0	0	0,0	0	0	0	0,0
İştir., Bağ. Ort.ve Bir. Kon. Edi. Ort. Bed. HS	3	0	3	0,0	3	0	3	0,0
Riskten Korunma Fonları (Etkin Kısım)	-40	0	-40	-0,1	96	0	96	0,1
Sat.A.El.Tut.ve Dur.Faal.İl.DV Bir.Değ.Fark.	0	0	0	0,0	0	0	0	0,0
Diğer Sermaye Yedekleri	-48	0	-48	-0,1	-33	0	-33	0,0
Kâr Yedekleri	4.602	0	4.602	6,1	4.003	0	4.003	6,1
Yasal Yedekler	365	0	365	0,5	329	0	329	0,5
Statü Yedekleri	0	0	0	0,0	0	0	0	0,0
Olağanüstü Yedekler	4.237	0	4.237	5,6	3.674	0	3.674	5,6
Diğer Kâr Yedekleri	0	0	0	0,0	0	0	0	0,0
Kâr veya Zarar	877	0	877	1,2	734	0	734	1,1
Geçmiş Yıllar Kâr ve Zararları	0	0	0	0,0	0	0	0	0,0
Dönem Net Kâr ve Zararı	877	0	877	1,2	734	0	734	1,1
<b>Toplam Pasifler</b>	<b>46.373</b>	<b>28.833</b>	<b>75.206</b>	<b>100,0</b>	<b>43.677</b>	<b>22.333</b>	<b>66.010</b>	<b>100,0</b>

# Finans Bank A.Ş.

## Bilanço Dışı Yükümlülükler

(₺ Milyon)

	Aralık 2014			Aralık 2013		
	TP	YP	Toplam	TP	YP	Toplam
<b>Garanti ve Kefaletler</b>	<b>5.215</b>	<b>3.946</b>	<b>9.160</b>	<b>4.170</b>	<b>2.948</b>	<b>7.118</b>
Teminat Mektupları	5.206	2.209	7.415	4.162	1.778	5.940
Banka Kredileri	9	903	912	8	602	610
Akreditifler	0	812	812	0	549	549
Garanti Verilen Prefinansmanlar	0	0	0	0	0	0
Cirolar	0	0	0	0	0	0
Diğer Garanti ve Kefaletler	0	21	21	0	19	19
<b>Taahhütler</b>	<b>29.113</b>	<b>2.366</b>	<b>31.478</b>	<b>25.085</b>	<b>1.697</b>	<b>26.782</b>
Cayılmaz Taahhütler	29.009	1.907	30.916	24.977	752	25.728
Cayılabilir Taahhütler	104	459	562	108	945	1.054
<b>Türev Finansal Araçlar</b>	<b>54.585</b>	<b>74.718</b>	<b>129.303</b>	<b>41.147</b>	<b>57.969</b>	<b>99.117</b>
Riskten Korun. Amaç. Türev Finan. Araçlar	13.357	16.634	29.991	10.310	13.696	24.006
Alım Satım Amaçlı İşlemler	41.228	58.084	99.312	30.838	44.273	75.111
<b>Emanet ve Rehinli Kıymetler</b>	<b>398.852</b>	<b>69.067</b>	<b>467.919</b>	<b>312.753</b>	<b>66.310</b>	<b>379.063</b>
Emanet Kıymetler	7.077	1.531	8.607	7.255	1.085	8.340
Rehinli Kıymetler	234.715	31.709	266.424	176.310	24.357	200.668
Kabul Edilen Avaller ve Kefaletler	157.060	35.827	192.887	129.188	40.867	170.055
<b>Toplam Bilanço Dışı Hesaplar</b>	<b>487.764</b>	<b>150.096</b>	<b>637.861</b>	<b>383.155</b>	<b>128.924</b>	<b>512.079</b>

## Gelir ve Gider Kalemleri

(₺ Milyon)

	Aralık 2014	Aralık 2013
<b>Faiz Gelirleri</b>	<b>6.496</b>	<b>5.670</b>
Kredilerden Alınan Faizler	5.600	5.157
Zorunlu Karşılıklardan Alınan Faizler	1	0
Bankalardan Alınan Faizler	2	1
Para Piyasası İşlemlerinden Alınan Faizler	43	8
Menkul Değerlerden Alınan Faizler	849	502
Diğer Faiz Gelirleri	3	2
<b>Faiz Giderleri</b>	<b>3.408</b>	<b>2.507</b>
Mevduata Verilen Faizler	2.664	1.986
Kullanılan Kredilere Verilen Faizler	202	153
Para Piyasası İşlemlerine Verilen Faizler	220	100
İhraç Edilen Menkul Kıymetlere Verilen Faizler	317	253
Diğer Faiz Giderleri	5	15
<b>Net Faiz Geliri/Gideri</b>	<b>3.088</b>	<b>3.163</b>
<b>Net Ücret ve Komisyon Gelirleri/Giderleri</b>	<b>1.334</b>	<b>1.032</b>
Alınan Ücret ve Komisyonlar	1.556	1.172
Verilen Ücret ve Komisyonlar	223	140
<b>Temettü Gelirleri</b>	<b>9</b>	<b>12</b>
<b>Ticari Kar/Zarar (Net)</b>	<b>-263</b>	<b>-215</b>
Sermaye Piyasası İşlemleri Kâr/Zararı	19	163
Türev Finansal İşlemlerden Kar/Zarar	-319	-275
Kambiyo İşlemleri Kâr/Zararı	38	-103
<b>Diğer Faaliyet Gelirleri</b>	<b>383</b>	<b>321</b>
<b>Faaliyet Gelirleri/Giderleri Toplamı</b>	<b>4.551</b>	<b>4.313</b>
Kredi ve Diğer Alacaklar Değer Düşüş Karşılığı (-)	1.076	1.081
Kredi ve Diğer Alacaklara İlişkin Özel Karşılıklar (bilgi için)*	868	874
Genel Karşılık Giderleri (bilgi için)*	126	199
Diğer Faaliyet Giderleri (-)	2.334	2.294
Personel Giderleri (bilgi için)*	941	905
<b>Net Faaliyet Karı/Zararı</b>	<b>1.142</b>	<b>938</b>
Birleşme İşlemi Sonra. Gelir Ola. Kaydedilen Fazlalık Tutarı	0	0
Özkaynak Yöntemi Uygulanan Ortaklıklardan Kar/Zarar	0	0
Net Parasal Pozisyon Kar/Zararı	0	0
<b>Sürdürülen Faaliyetler Vergi Öncesi Kar/Zarar</b>	<b>1.142</b>	<b>938</b>
Sürdürülen Faaliyetler Vergi Karşılığı (±)	-265	-203
<b>Sürdürülen Faaliyetler Dönem Net Kar/Zararı</b>	<b>877</b>	<b>734</b>
<b>Durdurulan Faaliyetler Vergi Öncesi Kar/Zarar</b>	<b>0</b>	<b>0</b>
Durdurulan Faaliyetler Vergi Karşılığı (±)	0	0
<b>Durdurulan Faaliyetler Dönem Net Kar/Zararı</b>	<b>0</b>	<b>0</b>
<b>Net Dönem Karı / Zararı</b>	<b>877</b>	<b>734</b>

\* Gelir-gider tablosuna ait dipnotlardan alınmıştır.

## Rasyolar

(%)

	Aralık 2014	Aralık 2013
<b>Sermaye Yeterliliği</b>		
Özkaynaklar / ((Kredi + Piyasa + Operasyonel Riski İçin Gerekli Sermaye Yükümlülüğü)*12.5)*100	17,0	17,0
Özkaynaklar / Toplam Aktifler	11,4	11,6
(Özkaynaklar - Duran Aktifler) / Toplam Aktifler	7,5	8,8
Net Bilanço Pozisyonu / Özkaynaklar	-103,1	-76,2
(Net Bilanço Pozisyonu + Net Nazım Hesap Pozisyonu) / Özkaynaklar	-14,8	-1,6
<b>Bilanço Yapısı</b>		
TP Aktifler / Toplam Aktifler	77,2	78,1
TP Pasifler / Toplam Pasifler	61,7	66,2
YP Aktifler / YP Pasifler	59,6	64,7
TP Mevduat / Toplam Mevduat	64,7	68,8
TP Krediler ve Alacaklar / Toplam Krediler ve Alacaklar	85,3	89,2
Toplam Mevduat / Toplam Aktifler	55,9	58,1
Alınan Krediler / Toplam Aktifler	6,5	5,1
<b>Aktif Kalitesi</b>		
Finansal Varlıklar (net) / Toplam Aktifler	16,6	18,4
Toplam Krediler ve Alacaklar / Toplam Aktifler	66,8	64,7
Toplam Krediler ve Alacaklar / Toplam Mevduat	119,4	111,5
Takipteki Krediler (brüt) / Toplam Krediler ve Alacaklar	5,4	6,9
Takipteki Krediler (net) / Toplam Krediler ve Alacaklar	1,1	1,2
Özel Karşılıklar / Takipteki Krediler	79,2	82,8
Duran Aktifler / Toplam Aktifler	3,9	2,8
Tüketici Kredileri / Toplam Krediler ve Alacaklar	42,6	53,9
<b>Likidite</b>		
Likit Aktifler / Toplam Aktifler	21,1	24,1
Likit Aktifler / Kısa Vadeli Yükümlülükler	39,5	46,6
TP Likit Aktifler / Toplam Aktifler	9,2	10,5
<b>Karlılık</b>		
Net Dönem Karı (Zararı) / Toplam Aktifler	1,2	1,1
Net Dönem Karı (Zararı) / Özkaynaklar	10,2	9,6
Sürdürülen Faaliyeler Vergi Öncesi Kar (Zarar) / Toplam Aktifler	1,5	1,4
<b>Gelir-Gider Yapısı</b>		
Özel Karşılıklar Sonrası Net Faiz Geliri / Toplam Aktifler	3,0	3,5
Özel Karşılıklar Sonrası Net Faiz Geliri / Toplam Faaliyet Gelirleri (Giderleri)	48,8	53,1
Faiz Dışı Gelirler (net) / Toplam Aktifler	1,9	1,7
Diğer Faaliyet Giderleri / Toplam Aktifler	3,1	3,5
Personel Giderleri / Diğer Faaliyet Giderleri	40,3	39,4
Faiz Dışı Gelirler (net) / Diğer Faaliyet Giderleri	62,7	50,1

# Habib Bank Limited

## Aktifler

(₺ Milyon)

	Aralık 2014			%	Aralık 2013			%
	TP	YP	Toplam		TP	YP	Toplam	
<b>Nakit Değerler ve Merkez Bankası</b>	<b>0</b>	<b>3</b>	<b>3</b>	<b>4,4</b>	<b>0</b>	<b>4</b>	<b>4</b>	<b>4,5</b>
<b>Gerçeğe Uygun D. Farkı K/Z Yan.FV (Net)</b>	<b>0</b>	<b>0</b>	<b>0</b>	<b>0,0</b>	<b>0</b>	<b>0</b>	<b>0</b>	<b>0,0</b>
Alım Satım Amaçlı Finansal Varlıklar	0	0	0	0,0	0	0	0	0,0
Devlet Borçlanma Senetleri	0	0	0	0,0	0	0	0	0,0
Sermayede Payı Temsil Eden Menkul Değ.	0	0	0	0,0	0	0	0	0,0
Alım Satım Amaçlı Türev Finansal Varlıklar	0	0	0	0,0	0	0	0	0,0
Diğer Menkul Değerler	0	0	0	0,0	0	0	0	0,0
Gerçeğe Uyg.D.Farkı K/Z Yansı.O.Sın.FV	0	0	0	0,0	0	0	0	0,0
Devlet Borçlanma Senetleri	0	0	0	0,0	0	0	0	0,0
Sermayede Payı Temsil Eden Menkul Değ.	0	0	0	0,0	0	0	0	0,0
Krediler	0	0	0	0,0	0	0	0	0,0
Diğer Menkul Değerler	0	0	0	0,0	0	0	0	0,0
<b>Bankalar</b>	<b>22</b>	<b>16</b>	<b>37</b>	<b>47,5</b>	<b>14</b>	<b>25</b>	<b>39</b>	<b>41,9</b>
<b>Para Piyasalarından Alacaklar</b>	<b>0</b>	<b>0</b>	<b>0</b>	<b>0,0</b>	<b>0</b>	<b>0</b>	<b>0</b>	<b>0,0</b>
Bankalararası Para Piyasasından Alacaklar	0	0	0	0,0	0	0	0	0,0
İMKB Takasbank Piyasasından Alacaklar	0	0	0	0,0	0	0	0	0,0
Ters Repo İşlemlerinden Alacaklar	0	0	0	0,0	0	0	0	0,0
<b>Satılmaya Hazır Finansal Varlıklar (Net)</b>	<b>1</b>	<b>0</b>	<b>1</b>	<b>1,0</b>	<b>3</b>	<b>0</b>	<b>3</b>	<b>3,4</b>
Sermayede Payı Temsil Eden Menkul Değ.	0	0	0	0,0	0	0	0	0,0
Devlet Borçlanma Senetleri	1	0	1	1,0	3	0	3	3,4
Diğer Menkul Değerler	0	0	0	0,0	0	0	0	0,0
<b>Krediler ve Alacaklar</b>	<b>31</b>	<b>4</b>	<b>35</b>	<b>44,4</b>	<b>35</b>	<b>9</b>	<b>44</b>	<b>47,5</b>
Krediler ve Alacaklar	30	4	34	44,0	35	9	44	47,5
Bankanın Dahil Olduğu Risk Grubuna Kul. Kre.	0	2	2	3,0	0	2	2	2,3
Devlet Borçlanma Senetleri	0	0	0	0,0	0	0	0	0,0
Diğer	30	2	32	41,1	35	7	42	45,2
Takipteki Krediler	3	0	3	3,7	5	0	5	5,1
Özel Karşılıklar (-)	3	0	3	3,4	5	0	5	5,1
<b>Factoring Alacakları</b>	<b>0</b>	<b>0</b>	<b>0</b>	<b>0,0</b>	<b>0</b>	<b>0</b>	<b>0</b>	<b>0,0</b>
<b>Vadeye Kadar Elde Tutulacak Yatırım.(Net)</b>	<b>0</b>	<b>0</b>	<b>0</b>	<b>0,0</b>	<b>0</b>	<b>0</b>	<b>0</b>	<b>0,0</b>
Devlet Borçlanma Senetleri	0	0	0	0,0	0	0	0	0,0
Diğer Menkul Değerler	0	0	0	0,0	0	0	0	0,0
<b>İştirakler (Net)</b>	<b>0</b>	<b>0</b>	<b>0</b>	<b>0,0</b>	<b>0</b>	<b>0</b>	<b>0</b>	<b>0,0</b>
Özkaynak Yönt. Göre Muhasebeleştirilenler	0	0	0	0,0	0	0	0	0,0
Konsolide Edilmeyenler	0	0	0	0,0	0	0	0	0,0
Mali İştirakler	0	0	0	0,0	0	0	0	0,0
Mali Olmayan İştirakler	0	0	0	0,0	0	0	0	0,0
<b>Bağlı Ortaklıklar (Net)</b>	<b>0</b>	<b>0</b>	<b>0</b>	<b>0,0</b>	<b>0</b>	<b>0</b>	<b>0</b>	<b>0,0</b>
Konsolide Edilmeyen Mali Ortaklıklar	0	0	0	0,0	0	0	0	0,0
Konsolide Edilmeyen Mali Olmayan Ortaklıklar	0	0	0	0,0	0	0	0	0,0
<b>Birlikte Kontrol Edi. Ortaklık.(iş ort.)( Net)</b>	<b>0</b>	<b>0</b>	<b>0</b>	<b>0,0</b>	<b>0</b>	<b>0</b>	<b>0</b>	<b>0,0</b>
Özkaynak Yönt. Göre Muhasebeleştirilenler	0	0	0	0,0	0	0	0	0,0
Konsolide Edilmeyenler	0	0	0	0,0	0	0	0	0,0
Mali Ortaklıklar	0	0	0	0,0	0	0	0	0,0
Mali Olmayan Ortaklıklar	0	0	0	0,0	0	0	0	0,0
<b>Kiralama İşlemlerinden Alacaklar</b>	<b>0</b>	<b>0</b>	<b>0</b>	<b>0,0</b>	<b>0</b>	<b>0</b>	<b>0</b>	<b>0,0</b>
Finansal Kiralama Alacakları	0	0	0	0,0	0	0	0	0,0
Faaliyet Kiralaması Alacakları	0	0	0	0,0	0	0	0	0,0
Diğer	0	0	0	0,0	0	0	0	0,0
Kazanılmamış Gelirler (-)	0	0	0	0,0	0	0	0	0,0
<b>Riskten Korunma Amaçlı Türev FV</b>	<b>0</b>	<b>0</b>	<b>0</b>	<b>0,0</b>	<b>0</b>	<b>0</b>	<b>0</b>	<b>0,0</b>
Gerçeğe Uygun Değer Risk. Korun. Amaçlılar	0	0	0	0,0	0	0	0	0,0
Nakit Akış Riskinden Korunma Amaçlılar	0	0	0	0,0	0	0	0	0,0
Yurtdışındaki Net Yat. Risk. Korun. Amaçlılar	0	0	0	0,0	0	0	0	0,0
<b>Maddi Duran Varlıklar (Net)</b>	<b>1</b>	<b>0</b>	<b>1</b>	<b>1,3</b>	<b>1</b>	<b>0</b>	<b>1</b>	<b>1,1</b>
<b>Maddi Olmayan Duran Varlıklar (Net)</b>	<b>0</b>	<b>0</b>	<b>0</b>	<b>0,2</b>	<b>0</b>	<b>0</b>	<b>0</b>	<b>0,1</b>
Şerhiye	0	0	0	0,0	0	0	0	0,0
Diğer	0	0	0	0,2	0	0	0	0,1
<b>Yatırım Amaçlı Gayrimenkuller (Net)</b>	<b>0</b>	<b>0</b>	<b>0</b>	<b>0,0</b>	<b>0</b>	<b>0</b>	<b>0</b>	<b>0,0</b>
<b>Vergi Varlığı</b>	<b>0</b>	<b>0</b>	<b>0</b>	<b>0,1</b>	<b>0</b>	<b>0</b>	<b>0</b>	<b>0,1</b>
Cari Vergi Varlığı	0	0	0	0,0	0	0	0	0,0
Ertelenmiş Vergi Varlığı	0	0	0	0,1	0	0	0	0,1
<b>Satış Amaç. Elde Tut. ve Durdu. Faal. İliş. DV</b>	<b>0</b>	<b>0</b>	<b>0</b>	<b>0,0</b>	<b>0</b>	<b>0</b>	<b>0</b>	<b>0,0</b>
<b>Diğer Aktifler</b>	<b>1</b>	<b>0</b>	<b>1</b>	<b>1,2</b>	<b>1</b>	<b>0</b>	<b>1</b>	<b>1,4</b>
<b>Toplam Aktifler</b>	<b>56</b>	<b>23</b>	<b>78</b>	<b>100,0</b>	<b>55</b>	<b>38</b>	<b>93</b>	<b>100,0</b>

## Pasifler

(₺ Milyon)

	Aralık 2014			% Dağ.	Aralık 2013			% Dağ.
	TP	YP	Toplam		TP	YP	Toplam	
<b>Mevduat</b>	<b>2</b>	<b>12</b>	<b>14</b>	<b>17,3</b>	<b>2</b>	<b>10</b>	<b>12</b>	<b>12,7</b>
Bankanın Dah. olduğu Risk Grubunun Mevduatı	0	0	1	0,8	0	0	0	0,3
Diğer	1	12	13	16,5	2	10	11	12,3
<b>Alım Satım Amaçlı Türev Finansal Borçlar</b>	<b>0</b>	<b>0</b>	<b>0</b>	<b>0,0</b>	<b>0</b>	<b>0</b>	<b>0</b>	<b>0,0</b>
<b>Alınan Krediler</b>	<b>0</b>	<b>10</b>	<b>10</b>	<b>13,4</b>	<b>0</b>	<b>30</b>	<b>30</b>	<b>32,1</b>
<b>Para Piyasalarına Borçlar</b>	<b>0</b>	<b>0</b>	<b>0</b>	<b>0,0</b>	<b>0</b>	<b>0</b>	<b>0</b>	<b>0,0</b>
Bankalararası Para Piyasalarına Borçlar	0	0	0	0,0	0	0	0	0,0
İMKB Takasbank Piyasasından Borçlar	0	0	0	0,0	0	0	0	0,0
Repo İşlemlerinden Sağlanan Fonlar	0	0	0	0,0	0	0	0	0,0
<b>İhraç Edilen Menkul Kıymetler (Net)</b>	<b>0</b>	<b>0</b>	<b>0</b>	<b>0,0</b>	<b>0</b>	<b>0</b>	<b>0</b>	<b>0,0</b>
Bonolar	0	0	0	0,0	0	0	0	0,0
Varlığa Dayalı Menkul Kıymetler	0	0	0	0,0	0	0	0	0,0
Tahviller	0	0	0	0,0	0	0	0	0,0
<b>Fonlar</b>	<b>0</b>	<b>0</b>	<b>0</b>	<b>0,0</b>	<b>0</b>	<b>0</b>	<b>0</b>	<b>0,0</b>
Müstakriz Fonları	0	0	0	0,0	0	0	0	0,0
Diğer	0	0	0	0,0	0	0	0	0,0
<b>Muhtelif Borçlar</b>	<b>1</b>	<b>0</b>	<b>1</b>	<b>1,8</b>	<b>1</b>	<b>1</b>	<b>1</b>	<b>1,4</b>
<b>Diğer Yabancı Kaynaklar</b>	<b>1</b>	<b>0</b>	<b>1</b>	<b>1,4</b>	<b>1</b>	<b>0</b>	<b>1</b>	<b>1,5</b>
<b>Faktoring Borçları</b>	<b>0</b>	<b>0</b>	<b>0</b>	<b>0,0</b>	<b>0</b>	<b>0</b>	<b>0</b>	<b>0,0</b>
<b>Kiralama İşlemlerinden Borçlar</b>	<b>0</b>	<b>0</b>	<b>0</b>	<b>0,0</b>	<b>0</b>	<b>0</b>	<b>0</b>	<b>0,0</b>
Finansal Kiralama Borçları	0	0	0	0,0	0	0	0	0,0
Faaliyet Kiralaması Borçları	0	0	0	0,0	0	0	0	0,0
Diğer	0	0	0	0,0	0	0	0	0,0
Ertelenmiş Finansal Kiralama Giderleri (-)	0	0	0	0,0	0	0	0	0,0
<b>Risken Kor. Amaç. Türev Finan. Borçlar</b>	<b>0</b>	<b>0</b>	<b>0</b>	<b>0,0</b>	<b>0</b>	<b>0</b>	<b>0</b>	<b>0,0</b>
Gerçeğe uygun Değer Risk.Korun.Amaçlılar	0	0	0	0,0	0	0	0	0,0
Nakit Akış Riskinden Korunma Amaçlılar	0	0	0	0,0	0	0	0	0,0
Yurtdışındaki Net Yat. Risk. Korun. Amaçlılar	0	0	0	0,0	0	0	0	0,0
<b>Karşılıklar</b>	<b>1</b>	<b>0</b>	<b>1</b>	<b>1,2</b>	<b>1</b>	<b>0</b>	<b>1</b>	<b>1,0</b>
Genel Karşılıklar	1	0	1	0,7	1	0	1	0,6
Yeniden Yapılanma Karşılığı	0	0	0	0,0	0	0	0	0,0
Çalışan Hakları Karşılığı	0	0	0	0,4	0	0	0	0,1
Sigorta Teknik Karşılıkları (Net)	0	0	0	0,0	0	0	0	0,0
Diğer Karşılıklar	0	0	0	0,1	0	0	0	0,3
<b>Vergi Borcu</b>	<b>0</b>	<b>0</b>	<b>0</b>	<b>0,4</b>	<b>0</b>	<b>0</b>	<b>0</b>	<b>0,3</b>
Cari Vergi Borcu	0	0	0	0,4	0	0	0	0,3
Ertelenmiş Vergi Borcu	0	0	0	0,0	0	0	0	0,0
<b>Satış Amaç.El.Tut. ve Dur.Faal.İl.DV Borç.</b>	<b>0</b>	<b>0</b>	<b>0</b>	<b>0,0</b>	<b>0</b>	<b>0</b>	<b>0</b>	<b>0,0</b>
<b>Sermaye Benzeri Krediler</b>	<b>0</b>	<b>0</b>	<b>0</b>	<b>0,0</b>	<b>0</b>	<b>0</b>	<b>0</b>	<b>0,0</b>
<b>Özkaynaklar</b>	<b>50</b>	<b>0</b>	<b>50</b>	<b>64,6</b>	<b>48</b>	<b>0</b>	<b>48</b>	<b>51,1</b>
Ödenmiş Sermaye	30	0	30	38,4	30	0	30	32,2
Sermaye Yedekleri	0	0	0	-0,1	0	0	0	0,0
Hisse Senedi İhraç Primleri	0	0	0	0,0	0	0	0	0,0
Hisse Senedi İptal Kârları	0	0	0	0,0	0	0	0	0,0
Menkul Değerler Değerleme Farkları	0	0	0	0,0	0	0	0	0,0
Maddi Duran Varlıklar Yen. Değ. Farkları	0	0	0	0,0	0	0	0	0,0
Maddi Olmayan Dur. Var. Yen. Değ. Farkları	0	0	0	0,0	0	0	0	0,0
Yat. Amaçlı G.menkuller Yen. Değ. Farkları	0	0	0	0,0	0	0	0	0,0
İştir., Bağ. Ort.ve Bir. Kon. Edi. Ort. Bed. HS	0	0	0	0,0	0	0	0	0,0
Risken Korunma Fonları (Etkin Kısım)	0	0	0	0,0	0	0	0	0,0
Sat.A.El.Tut.ve Dur.Faal.İl.DV Bir.Değ.Fark.	0	0	0	0,0	0	0	0	0,0
Diğer Sermaye Yedekleri	0	0	0	-0,1	0	0	0	0,0
Kâr Yedekleri	0	0	0	0,0	0	0	0	0,0
Yasal Yedekler	0	0	0	0,0	0	0	0	0,0
Statü Yedekleri	0	0	0	0,0	0	0	0	0,0
Olağanüstü Yedekler	0	0	0	0,0	0	0	0	0,0
Diğer Kâr Yedekleri	0	0	0	0,0	0	0	0	0,0
Kâr veya Zarar	21	0	21	26,3	18	0	18	18,8
Geçmiş Yıllar Kâr ve Zararları	18	0	18	22,4	15	0	15	16,1
Dönem Net Kâr ve Zararı	3	0	3	3,9	3	0	3	2,7
<b>Toplam Pasifler</b>	<b>55</b>	<b>23</b>	<b>78</b>	<b>100,0</b>	<b>53</b>	<b>40</b>	<b>93</b>	<b>100,0</b>



# Habib Bank Limited

## Bilanço Dışı Yükümlülükler

(₺ Milyon)

	Aralık 2014			Aralık 2013		
	TP	YP	Toplam	TP	YP	Toplam
<b>Garanti ve Kefaletler</b>	<b>1</b>	<b>36</b>	<b>37</b>	<b>1</b>	<b>9</b>	<b>10</b>
Teminat Mektupları	1	5	6	1	3	3
Banka Kredileri	0	0	0	0	0	0
Akreditifler	0	31	31	0	6	6
Garanti Verilen Prefinansmanlar	0	0	0	0	0	0
Cirolar	0	0	0	0	0	0
Diğer Garanti ve Kefaletler	0	0	0	0	0	0
<b>Taahhütler</b>	<b>44</b>	<b>0</b>	<b>44</b>	<b>53</b>	<b>0</b>	<b>53</b>
Cayılmaz Taahhütler	0	0	0	0	0	0
Cayılabilir Taahhütler	44	0	44	53	0	53
<b>Türev Finansal Araçlar</b>	<b>0</b>	<b>0</b>	<b>0</b>	<b>0</b>	<b>0</b>	<b>0</b>
Riskten Korun. Amaç. Türev Finan. Araçlar	0	0	0	0	0	0
Alım Satım Amaçlı İşlemler	0	0	0	0	0	0
<b>Emanet ve Rehinli Kıymetler</b>	<b>1</b>	<b>27</b>	<b>28</b>	<b>3</b>	<b>27</b>	<b>30</b>
Emanet Kıymetler	1	27	28	3	27	30
Rehinli Kıymetler	0	0	0	0	0	0
Kabul Edilen Avaller ve Kefaletler	0	0	0	0	0	0
<b>Toplam Bilanço Dışı Hesaplar</b>	<b>46</b>	<b>63</b>	<b>109</b>	<b>58</b>	<b>36</b>	<b>93</b>

## Gelir ve Gider Kalemleri

(₺ Milyon)

	Aralık 2014	Aralık 2013
<b>Faiz Gelirleri</b>	<b>6</b>	<b>5</b>
Kredilerden Alınan Faizler	4	3
Zorunlu Karşılıklardan Alınan Faizler	0	0
Bankalardan Alınan Faizler	2	2
Para Piyasası İşlemlerinden Alınan Faizler	0	0
Menkul Değerlerden Alınan Faizler	0	0
Diğer Faiz Gelirleri	0	0
<b>Faiz Giderleri</b>	<b>0</b>	<b>1</b>
Mevduata Verilen Faizler	0	0
Kullanılan Kredilere Verilen Faizler	0	0
Para Piyasası İşlemlerine Verilen Faizler	0	0
İhraç Edilen Menkul Kıymetlere Verilen Faizler	0	0
Diğer Faiz Giderleri	0	0
<b>Net Faiz Geliri/Gideri</b>	<b>6</b>	<b>4</b>
<b>Net Ücret ve Komisyon Gelirleri/Giderleri</b>	<b>1</b>	<b>1</b>
Alınan Ücret ve Komisyonlar	1	1
Verilen Ücret ve Komisyonlar	0	0
<b>Temettü Gelirleri</b>	<b>0</b>	<b>0</b>
<b>Ticari Kar/Zarar (Net)</b>	<b>0</b>	<b>1</b>
Sermaye Piyasası İşlemleri Kâr/Zararı	0	0
Türev Finansal İşlemlerden Kar/Zarar	0	0
Kambiyo İşlemleri Kâr/Zararı	0	1
<b>Diğer Faaliyet Gelirleri</b>	<b>0</b>	<b>0</b>
<b>Faaliyet Gelirleri/Giderleri Toplamı</b>	<b>7</b>	<b>6</b>
Kredi ve Diğer Alacaklar Değer Düşüş Karşılığı (-)	0	0
Kredi ve Diğer Alacaklara İlişkin Özel Karşılıklar (bilgi için)*	0	0
Genel Karşılık Giderleri (bilgi için)*	0	0
Diğer Faaliyet Giderleri (-)	3	3
Personel Giderleri (bilgi için)*	2	2
<b>Net Faaliyet Karı/Zararı</b>	<b>4</b>	<b>3</b>
Birleşme İşlemi Sonra. Gelir Ola. Kaydedilen Fazlalık Tutarı	0	0
Özkaynak Yöntemi Uygulanan Ortaklıklardan Kar/Zarar	0	0
Net Parasal Pozisyon Kar/Zararı	0	0
<b>Sürdürülen Faaliyetler Vergi Öncesi Kar/Zarar</b>	<b>4</b>	<b>3</b>
Sürdürülen Faaliyetler Vergi Karşılığı (±)	-1	-1
<b>Sürdürülen Faaliyetler Dönem Net Kar/Zararı</b>	<b>3</b>	<b>3</b>
<b>Durdurulan Faaliyetler Vergi Öncesi Kar/Zarar</b>	<b>0</b>	<b>0</b>
Durdurulan Faaliyetler Vergi Karşılığı (±)	0	0
<b>Durdurulan Faaliyetler Dönem Net Kar/Zararı</b>	<b>0</b>	<b>0</b>
<b>Net Dönem Karı / Zararı</b>	<b>3</b>	<b>3</b>

\* Gelir-gider tablosuna ait dipnotlardan alınmıştır.

## Rasyolar

(%)

	Aralık 2014	Aralık 2013
<b>Sermaye Yeterliliği</b>		
Özkaynaklar / ((Kredi + Piyasa + Operasyonel Riski İçin Gerekli Sermaye Yükümlülüğü)*12.5)*100	66,5	60,8
Özkaynaklar / Toplam Aktifler	64,6	51,1
(Özkaynaklar - Duran Aktifler) / Toplam Aktifler	62,8	49,8
Net Bilanço Pozisyonu / Özkaynaklar	11,1	12,5
(Net Bilanço Pozisyonu + Net Nazım Hesap Pozisyonu) / Özkaynaklar	11,1	12,5
<b>Bilanço Yapısı</b>		
TP Aktifler / Toplam Aktifler	71,0	59,1
TP Pasifler / Toplam Pasifler	70,7	56,6
YP Aktifler / YP Pasifler	98,9	94,1
TP Mevduat / Toplam Mevduat	12,1	17,2
TP Krediler ve Alacaklar / Toplam Krediler ve Alacaklar	88,6	80,0
Toplam Mevduat / Toplam Aktifler	17,3	12,7
Alınan Krediler / Toplam Aktifler	13,4	32,1
<b>Aktif Kalitesi</b>		
Finansal Varlıklar (net) / Toplam Aktifler	1,0	3,4
Toplam Krediler ve Alacaklar / Toplam Aktifler	44,4	47,5
Toplam Krediler ve Alacaklar / Toplam Mevduat	256,5	375,3
Takipteki Krediler (brüt) / Toplam Krediler ve Alacaklar	8,3	10,8
Takipteki Krediler (net) / Toplam Krediler ve Alacaklar	0,7	0,0
Özel Karşılıklar / Takipteki Krediler	91,2	100,0
Duran Aktifler / Toplam Aktifler	1,8	1,3
Tüketici Kredileri / Toplam Krediler ve Alacaklar	0,1	1,5
<b>Likidite</b>		
Likit Aktifler / Toplam Aktifler	52,8	49,8
Likit Aktifler / Kısa Vadeli Yükümlülükler	207,1	353,5
TP Likit Aktifler / Toplam Aktifler	28,9	18,5
<b>Karlılık</b>		
Net Dönem Karı (Zararı) / Toplam Aktifler	3,9	2,7
Net Dönem Karı (Zararı) / Özkaynaklar	6,0	5,4
Sürdürülen Faaliyeler Vergi Öncesi Kar (Zarar) / Toplam Aktifler	4,9	3,6
<b>Gelir-Gider Yapısı</b>		
Özel Karşılıklar Sonrası Net Faiz Geliri / Toplam Aktifler	7,2	4,7
Özel Karşılıklar Sonrası Net Faiz Geliri / Toplam Faaliyet Gelirleri (Giderleri)	77,0	68,3
Faiz Dışı Gelirler (net) / Toplam Aktifler	2,0	2,2
Diğer Faaliyet Giderleri / Toplam Aktifler	4,3	3,3
Personel Giderleri / Diğer Faaliyet Giderleri	49,8	50,2
Faiz Dışı Gelirler (net) / Diğer Faaliyet Giderleri	46,2	66,5

# HSBC Bank A.Ş.

## Aktifler

(₺ Milyon)

	Aralık 2014			%	Aralık 2013			%
	TP	YP	Toplam		TP	YP	Toplam	
<b>Nakit Değerler ve Merkez Bankası</b>	<b>898</b>	<b>2.608</b>	<b>3.506</b>	<b>10,4</b>	<b>295</b>	<b>3.404</b>	<b>3.699</b>	<b>10,2</b>
<b>Gerçeğe Uygun D. Farkı K/Z Yan.FV (Net)</b>	<b>804</b>	<b>171</b>	<b>975</b>	<b>2,9</b>	<b>585</b>	<b>1.349</b>	<b>1.934</b>	<b>5,3</b>
Alım Satım Amaçlı Finansal Varlıklar	804	171	975	2,9	585	1.349	1.934	5,3
Devlet Borçlanma Senetleri	337	16	354	1,0	508	9	517	1,4
Sermayede Payı Temsil Eden Menkul Değ.	0	0	0	0,0	0	0	0	0,0
Alım Satım Amaçlı Türev Finansal Varlıklar	464	155	618	1,8	67	1.340	1.407	3,9
Diğer Menkul Değerler	3	0	3	0,0	10	0	10	0,0
Gerçeğe Uyg.D.Farkı K/Z Yansı.O.Sın.FV	0	0	0	0,0	0	0	0	0,0
Devlet Borçlanma Senetleri	0	0	0	0,0	0	0	0	0,0
Sermayede Payı Temsil Eden Menkul Değ.	0	0	0	0,0	0	0	0	0,0
Krediler	0	0	0	0,0	0	0	0	0,0
Diğer Menkul Değerler	0	0	0	0,0	0	0	0	0,0
<b>Bankalar</b>	<b>984</b>	<b>858</b>	<b>1.843</b>	<b>5,4</b>	<b>502</b>	<b>1.155</b>	<b>1.658</b>	<b>4,6</b>
<b>Para Piyasalarından Alacaklar</b>	<b>6.834</b>	<b>0</b>	<b>6.834</b>	<b>20,2</b>	<b>6.661</b>	<b>126</b>	<b>6.787</b>	<b>18,7</b>
Bankalararası Para Piyasasından Alacaklar	0	0	0	0,0	0	0	0	0,0
İMKB Takasbank Piyasasından Alacaklar	0	0	0	0,0	0	126	126	0,3
Ters Repo İşlemlerinden Alacaklar	6.834	0	6.834	20,2	6.661	0	6.661	18,4
<b>Satılmaya Hazır Finansal Varlıklar (Net)</b>	<b>530</b>	<b>0</b>	<b>530</b>	<b>1,6</b>	<b>2.249</b>	<b>0</b>	<b>2.249</b>	<b>6,2</b>
Sermayede Payı Temsil Eden Menkul Değ.	4	0	4	0,0	4	0	4	0,0
Devlet Borçlanma Senetleri	526	0	526	1,6	2.245	0	2.245	6,2
Diğer Menkul Değerler	0	0	0	0,0	0	0	0	0,0
<b>Krediler ve Alacaklar</b>	<b>14.561</b>	<b>4.773</b>	<b>19.334</b>	<b>57,2</b>	<b>14.677</b>	<b>4.419</b>	<b>19.096</b>	<b>52,7</b>
Krediler ve Alacaklar	14.083	4.773	18.856	55,8	14.326	4.419	18.744	51,7
Bankanın Dahil Olduğu Risk Grubuna Kul. Kre.	0	4	4	0,0	3	12	15	0,0
Devlet Borçlanma Senetleri	0	0	0	0,0	0	0	0	0,0
Diğer	14.083	4.769	18.852	55,7	14.323	4.407	18.730	51,7
Takipteki Krediler	1.240	0	1.241	3,7	1.192	14	1.206	3,3
Özel Karşılıklar (-)	763	0	763	2,3	840	14	854	2,4
<b>Factoring Alacakları</b>	<b>163</b>	<b>16</b>	<b>178</b>	<b>0,5</b>	<b>46</b>	<b>9</b>	<b>55</b>	<b>0,2</b>
<b>Vadeye Kadar Elde Tutulacak Yatırım.(Net)</b>	<b>0</b>	<b>0</b>	<b>0</b>	<b>0,0</b>	<b>0</b>	<b>0</b>	<b>0</b>	<b>0,0</b>
Devlet Borçlanma Senetleri	0	0	0	0,0	0	0	0	0,0
Diğer Menkul Değerler	0	0	0	0,0	0	0	0	0,0
<b>İştirakler (Net)</b>	<b>0</b>	<b>0</b>	<b>0</b>	<b>0,0</b>	<b>0</b>	<b>0</b>	<b>0</b>	<b>0,0</b>
Özkaynak Yönt. Göre Muhasebeleştirilenler	0	0	0	0,0	0	0	0	0,0
Konsolide Edilmeyenler	0	0	0	0,0	0	0	0	0,0
Mali İştirakler	0	0	0	0,0	0	0	0	0,0
Mali Olmayan İştirakler	0	0	0	0,0	0	0	0	0,0
<b>Bağlı Ortaklıklar (Net)</b>	<b>35</b>	<b>0</b>	<b>35</b>	<b>0,1</b>	<b>35</b>	<b>0</b>	<b>35</b>	<b>0,1</b>
Konsolide Edilmeyen Mali Ortaklıklar	35	0	35	0,1	35	0	35	0,1
Konsolide Edilmeyen Mali Olmayan Ortaklıklar	0	0	0	0,0	0	0	0	0,0
<b>Birlikte Kontrol Edi. Ortaklık.(iş ort.)( Net)</b>	<b>0</b>	<b>0</b>	<b>0</b>	<b>0,0</b>	<b>0</b>	<b>0</b>	<b>0</b>	<b>0,0</b>
Özkaynak Yönt. Göre Muhasebeleştirilenler	0	0	0	0,0	0	0	0	0,0
Konsolide Edilmeyenler	0	0	0	0,0	0	0	0	0,0
Mali Ortaklıklar	0	0	0	0,0	0	0	0	0,0
Mali Olmayan Ortaklıklar	0	0	0	0,0	0	0	0	0,0
<b>Kiralama İşlemlerinden Alacaklar</b>	<b>0</b>	<b>0</b>	<b>0</b>	<b>0,0</b>	<b>0</b>	<b>0</b>	<b>0</b>	<b>0,0</b>
Finansal Kiralama Alacakları	0	0	0	0,0	0	0	0	0,0
Faaliyet Kiralaması Alacakları	0	0	0	0,0	0	0	0	0,0
Diğer	0	0	0	0,0	0	0	0	0,0
Kazanılmamış Gelirler (-)	0	0	0	0,0	0	0	0	0,0
<b>Riskten Korunma Amaçlı Türev FV</b>	<b>36</b>	<b>0</b>	<b>36</b>	<b>0,1</b>	<b>0</b>	<b>0</b>	<b>0</b>	<b>0,0</b>
Gerçeğe Uygun Değer Risk. Korun. Amaçlılar	0	0	0	0,0	0	0	0	0,0
Nakit Akış Riskinden Korunma Amaçlılar	36	0	36	0,1	0	0	0	0,0
Yurtdışındaki Net Yat. Risk. Korun. Amaçlılar	0	0	0	0,0	0	0	0	0,0
<b>Maddi Duran Varlıklar (Net)</b>	<b>115</b>	<b>0</b>	<b>115</b>	<b>0,3</b>	<b>130</b>	<b>0</b>	<b>130</b>	<b>0,4</b>
<b>Maddi Olmayan Duran Varlıklar (Net)</b>	<b>118</b>	<b>0</b>	<b>118</b>	<b>0,3</b>	<b>105</b>	<b>0</b>	<b>105</b>	<b>0,3</b>
Şerefiye	83	0	83	0,2	83	0	83	0,2
Diğer	34	0	34	0,1	22	0	22	0,1
<b>Yatırım Amaçlı Gayrimenkuller (Net)</b>	<b>0</b>	<b>0</b>	<b>0</b>	<b>0,0</b>	<b>0</b>	<b>0</b>	<b>0</b>	<b>0,0</b>
<b>Vergi Varlığı</b>	<b>120</b>	<b>0</b>	<b>120</b>	<b>0,4</b>	<b>46</b>	<b>0</b>	<b>46</b>	<b>0,1</b>
Cari Vergi Varlığı	74	0	74	0,2	0	0	0	0,0
Ertelenmiş Vergi Varlığı	46	0	46	0,1	46	0	46	0,1
<b>Satış Amaç. Elde Tut. ve Durdu. Faal. İliş. DV</b>	<b>3</b>	<b>0</b>	<b>3</b>	<b>0,0</b>	<b>4</b>	<b>0</b>	<b>4</b>	<b>0,0</b>
<b>Diğer Aktifler</b>	<b>180</b>	<b>15</b>	<b>194</b>	<b>0,6</b>	<b>195</b>	<b>234</b>	<b>429</b>	<b>1,2</b>
<b>Toplam Aktifler</b>	<b>25.380</b>	<b>8.442</b>	<b>33.821</b>	<b>100,0</b>	<b>25.532</b>	<b>10.696</b>	<b>36.229</b>	<b>100,0</b>

## Pasifler

(₺ Milyon)

	Aralık 2014			%	Aralık 2013			%
	TP	YP	Toplam		TP	YP	Toplam	
<b>Mevduat</b>	<b>10.976</b>	<b>8.064</b>	<b>19.040</b>	<b>56,3</b>	<b>10.332</b>	<b>7.277</b>	<b>17.608</b>	<b>48,6</b>
Bankanın Dah. olduğu Risk Grubunun Mevduatı	71	4	75	0,2	84	0	84	0,2
Diğer	10.905	8.060	18.966	56,1	10.248	7.277	17.524	48,4
<b>Alım Satım Amaçlı Türev Finansal Borçlar</b>	<b>79</b>	<b>425</b>	<b>504</b>	<b>1,5</b>	<b>16</b>	<b>1.292</b>	<b>1.308</b>	<b>3,6</b>
<b>Alınan Krediler</b>	<b>2.513</b>	<b>5.696</b>	<b>8.209</b>	<b>24,3</b>	<b>2.880</b>	<b>6.775</b>	<b>9.655</b>	<b>26,6</b>
<b>Para Piyasalarına Borçlar</b>	<b>396</b>	<b>0</b>	<b>396</b>	<b>1,2</b>	<b>2.026</b>	<b>0</b>	<b>2.026</b>	<b>5,6</b>
Bankalararası Para Piyasalarına Borçlar	0	0	0	0,0	0	0	0	0,0
İMKB Takasbank Piyasasından Borçlar	0	0	0	0,0	0	0	0	0,0
Repo İşlemlerinden Sağlanan Fonlar	396	0	396	1,2	2.026	0	2.026	5,6
<b>İhraç Edilen Menkul Kıymetler (Net)</b>	<b>0</b>	<b>0</b>	<b>0</b>	<b>0,0</b>	<b>0</b>	<b>0</b>	<b>0</b>	<b>0,0</b>
Bonolar	0	0	0	0,0	0	0	0	0,0
Varlığa Dayalı Menkul Kıymetler	0	0	0	0,0	0	0	0	0,0
Tahviller	0	0	0	0,0	0	0	0	0,0
<b>Fonlar</b>	<b>0</b>	<b>0</b>	<b>0</b>	<b>0,0</b>	<b>0</b>	<b>0</b>	<b>0</b>	<b>0,0</b>
Müstakriz Fonları	0	0	0	0,0	0	0	0	0,0
Diğer	0	0	0	0,0	0	0	0	0,0
<b>Muhtelif Borçlar</b>	<b>443</b>	<b>151</b>	<b>594</b>	<b>1,8</b>	<b>528</b>	<b>8</b>	<b>536</b>	<b>1,5</b>
<b>Diğer Yabancı Kaynaklar</b>	<b>429</b>	<b>70</b>	<b>499</b>	<b>1,5</b>	<b>512</b>	<b>45</b>	<b>557</b>	<b>1,5</b>
<b>Faktoring Borçları</b>	<b>0</b>	<b>0</b>	<b>0</b>	<b>0,0</b>	<b>0</b>	<b>0</b>	<b>0</b>	<b>0,0</b>
<b>Kiralama İşlemlerinden Borçlar</b>	<b>0</b>	<b>0</b>	<b>0</b>	<b>0,0</b>	<b>0</b>	<b>0</b>	<b>0</b>	<b>0,0</b>
Finansal Kiralama Borçları	0	0	0	0,0	0	0	0	0,0
Faaliyet Kiralaması Borçları	0	0	0	0,0	0	0	0	0,0
Diğer	0	0	0	0,0	0	0	0	0,0
Ertelenmiş Finansal Kiralama Giderleri (-)	0	0	0	0,0	0	0	0	0,0
<b>Risken Kor. Amaç. Türev Finan. Borçlar</b>	<b>9</b>	<b>0</b>	<b>9</b>	<b>0,0</b>	<b>0</b>	<b>0</b>	<b>0</b>	<b>0,0</b>
Gerçeğe uygun Değer Risk.Korun.Amaçlılar	0	0	0	0,0	0	0	0	0,0
Nakit Akış Riskinden Korunma Amaçlılar	9	0	9	0,0	0	0	0	0,0
Yurtdışındaki Net Yat. Risk. Korun. Amaçlılar	0	0	0	0,0	0	0	0	0,0
<b>Karşılıklar</b>	<b>454</b>	<b>2</b>	<b>456</b>	<b>1,3</b>	<b>450</b>	<b>2</b>	<b>452</b>	<b>1,2</b>
Genel Karşılıklar	362	0	362	1,1	347	0	347	1,0
Yeniden Yapılanma Karşılığı	0	0	0	0,0	0	0	0	0,0
Çalışan Hakları Karşılığı	34	0	34	0,1	31	0	31	0,1
Sigorta Teknik Karşılıkları (Net)	0	0	0	0,0	0	0	0	0,0
Diğer Karşılıklar	58	2	60	0,2	72	2	74	0,2
<b>Vergi Borcu</b>	<b>48</b>	<b>0</b>	<b>48</b>	<b>0,1</b>	<b>44</b>	<b>0</b>	<b>44</b>	<b>0,1</b>
Cari Vergi Borcu	48	0	48	0,1	44	0	44	0,1
Ertelenmiş Vergi Borcu	0	0	0	0,0	0	0	0	0,0
<b>Satış Amaç.El.Tut. ve Dur.Faal.İl.DV Borç.</b>	<b>0</b>	<b>0</b>	<b>0</b>	<b>0,0</b>	<b>0</b>	<b>0</b>	<b>0</b>	<b>0,0</b>
<b>Sermaye Benzeri Krediler</b>	<b>0</b>	<b>1.073</b>	<b>1.073</b>	<b>3,2</b>	<b>0</b>	<b>1.027</b>	<b>1.027</b>	<b>2,8</b>
<b>Özkaynaklar</b>	<b>2.994</b>	<b>0</b>	<b>2.994</b>	<b>8,9</b>	<b>3.015</b>	<b>0</b>	<b>3.015</b>	<b>8,3</b>
Ödenmiş Sermaye	652	0	652	1,9	652	0	652	1,8
Sermaye Yedekleri	279	0	279	0,8	245	0	245	0,7
Hisse Senedi İhraç Primleri	0	0	0	0,0	0	0	0	0,0
Hisse Senedi İptal Kârları	0	0	0	0,0	0	0	0	0,0
Menkul Değerler Değerleme Farkları	7	0	7	0,0	-28	0	-28	-0,1
Maddi Duran Varlıklar Yen. Değ. Farkları	0	0	0	0,0	0	0	0	0,0
Maddi Olmayan Dur. Var. Yen. Değ. Farkları	0	0	0	0,0	0	0	0	0,0
Yat. Amaçlı G.menkuller Yen. Değ. Farkları	0	0	0	0,0	0	0	0	0,0
İştir., Bağ. Ort.ve Bir. Kon. Edi. Ort. Bed. HS	0	0	0	0,0	0	0	0	0,0
Risken Korunma Fonları (Etkin Kısım)	-1	0	-1	0,0	0	0	0	0,0
Sat.A.El.Tut.ve Dur.Faal.İl.DV Bir.Değ.Fark.	0	0	0	0,0	0	0	0	0,0
Diğer Sermaye Yedekleri	273	0	273	0,8	273	0	273	0,8
Kâr Yedekleri	2.118	0	2.118	6,3	2.088	0	2.088	5,8
Yasal Yedekler	180	0	180	0,5	178	0	178	0,5
Statü Yedekleri	0	0	0	0,0	0	0	0	0,0
Olağanüstü Yedekler	1.939	0	1.939	5,7	1.911	0	1.911	5,3
Diğer Kâr Yedekleri	-1	0	-1	0,0	-2	0	-2	0,0
Kâr veya Zarar	-56	0	-56	-0,2	30	0	30	0,1
Geçmiş Yıllar Kâr ve Zararları	0	0	0	0,0	0	0	0	0,0
Dönem Net Kâr ve Zararı	-56	0	-56	-0,2	30	0	30	0,1
<b>Toplam Pasifler</b>	<b>18.341</b>	<b>15.481</b>	<b>33.821</b>	<b>100,0</b>	<b>19.802</b>	<b>16.427</b>	<b>36.229</b>	<b>100,0</b>

# HSBC Bank A.Ş.

## Bilanço Dışı Yükümlülükler

(₺ Milyon)

	Aralık 2014			Aralık 2013		
	TP	YP	Toplam	TP	YP	Toplam
<b>Garanti ve Kefaletler</b>	<b>713</b>	<b>2.353</b>	<b>3.066</b>	<b>425</b>	<b>3.221</b>	<b>3.646</b>
Teminat Mektupları	713	546	1.260	423	717	1.140
Banka Kredileri	0	722	722	0	1.213	1.213
Akreditifler	0	686	686	2	773	775
Garanti Verilen Prefinansmanlar	0	0	0	0	0	0
Cirolar	0	0	0	0	0	0
Diğer Garanti ve Kefaletler	0	398	398	0	518	518
<b>Taahhütler</b>	<b>11.461</b>	<b>8.599</b>	<b>20.060</b>	<b>14.138</b>	<b>9.379</b>	<b>23.518</b>
Cayılamaz Taahhütler	11.461	8.599	20.060	14.138	9.379	23.518
Cayılabilir Taahhütler	0	0	0	0	0	0
<b>Türev Finansal Araçlar</b>	<b>39.679</b>	<b>56.013</b>	<b>95.691</b>	<b>38.471</b>	<b>64.408</b>	<b>102.879</b>
Riskten Korun. Amaç. Türev Finan. Araçlar	1.205	1.269	2.475	0	0	0
Alım Satım Amaçlı İşlemler	38.474	54.743	93.217	38.471	64.408	102.879
<b>Emanet ve Rehinli Kıymetler</b>	<b>45.429</b>	<b>80.658</b>	<b>126.087</b>	<b>47.450</b>	<b>69.796</b>	<b>117.246</b>
Emanet Kıymetler	15.234	1.474	16.709	16.477	1.528	18.005
Rehinli Kıymetler	12.517	14.638	27.155	14.064	11.688	25.752
Kabul Edilen Avaller ve Kefaletler	17.678	64.545	82.223	16.909	56.580	73.489
<b>Toplam Bilanço Dışı Hesaplar</b>	<b>97.282</b>	<b>147.622</b>	<b>244.904</b>	<b>100.485</b>	<b>146.803</b>	<b>247.288</b>

## Gelir ve Gider Kalemleri

(₺ Milyon)

	Aralık 2014	Aralık 2013
<b>Faiz Gelirleri</b>	<b>2.590</b>	<b>2.264</b>
Kredilerden Alınan Faizler	1.873	1.778
Zorunlu Karşılıklardan Alınan Faizler	1	0
Bankalardan Alınan Faizler	95	51
Para Piyasası İşlemlerinden Alınan Faizler	480	145
Menkul Değerlerden Alınan Faizler	92	246
Diğer Faiz Gelirleri	48	44
<b>Faiz Giderleri</b>	<b>1.360</b>	<b>966</b>
Mevduata Verilen Faizler	994	636
Kullanılan Kredilere Verilen Faizler	321	293
Para Piyasası İşlemlerine Verilen Faizler	40	31
İhraç Edilen Menkul Kıymetlere Verilen Faizler	0	0
Diğer Faiz Giderleri	5	5
<b>Net Faiz Geliri/Gideri</b>	<b>1.230</b>	<b>1.298</b>
<b>Net Ücret ve Komisyon Gelirleri/Giderleri</b>	<b>618</b>	<b>577</b>
Alınan Ücret ve Komisyonlar	668	632
Verilen Ücret ve Komisyonlar	50	55
<b>Temettü Gelirleri</b>	<b>24</b>	<b>19</b>
<b>Ticari Kar/Zarar (Net)</b>	<b>-221</b>	<b>-87</b>
Sermaye Piyasası İşlemleri Kâr/Zararı	10	3
Türev Finansal İşlemlerden Kar/Zarar	183	-67
Kambiyo İşlemleri Kâr/Zararı	-414	-23
<b>Diğer Faaliyet Gelirleri</b>	<b>208</b>	<b>50</b>
<b>Faaliyet Gelirleri/Giderleri Toplamı</b>	<b>1.860</b>	<b>1.857</b>
Kredi ve Diğer Alacaklar Değer Düşüş Karşılığı (-)	567	502
Kredi ve Diğer Alacaklara İlişkin Özel Karşılıklar (bilgi için)*	535	377
Genel Karşılık Giderleri (bilgi için)*	15	99
Diğer Faaliyet Giderleri (-)	1.343	1.289
Personel Giderleri (bilgi için)*	602	589
<b>Net Faaliyet Karı/Zararı</b>	<b>-51</b>	<b>66</b>
Birleşme İşlemi Sonra. Gelir Ola. Kaydedilen Fazlalık Tutarı	0	0
Özkaynak Yöntemi Uygulanan Ortaklıklardan Kar/Zarar	0	0
Net Parasal Pozisyon Kar/Zararı	0	0
<b>Sürdürülen Faaliyetler Vergi Öncesi Kar/Zarar</b>	<b>-51</b>	<b>66</b>
Sürdürülen Faaliyetler Vergi Karşılığı (±)	-5	-36
<b>Sürdürülen Faaliyetler Dönem Net Kar/Zararı</b>	<b>-56</b>	<b>30</b>
<b>Durdurulan Faaliyetler Vergi Öncesi Kar/Zarar</b>	<b>0</b>	<b>0</b>
Durdurulan Faaliyetler Vergi Karşılığı (±)	0	0
<b>Durdurulan Faaliyetler Dönem Net Kar/Zararı</b>	<b>0</b>	<b>0</b>
<b>Net Dönem Karı / Zararı</b>	<b>-56</b>	<b>30</b>

\* Gelir-gider tablosuna ait dipnotlardan alınmıştır.

## Rasyolar

(%)

	Aralık 2014	Aralık 2013
<b>Sermaye Yeterliliği</b>		
Özkaynaklar / ((Kredi + Piyasa + Operasyonel Riski İçin Gerekli Sermaye Yükümlülüğü)*12.5)*100	15,1	14,9
Özkaynaklar / Toplam Aktifler	8,9	8,3
(Özkaynaklar - Duran Aktifler) / Toplam Aktifler	6,6	6,6
Net Bilanço Pozisyonu / Özkaynaklar	-169,9	-132,8
(Net Bilanço Pozisyonu + Net Nazım Hesap Pozisyonu) / Özkaynaklar	-1,4	0,3
<b>Bilanço Yapısı</b>		
TP Aktifler / Toplam Aktifler	75,0	70,5
TP Pasifler / Toplam Pasifler	54,2	54,7
YP Aktifler / YP Pasifler	54,5	65,1
TP Mevduat / Toplam Mevduat	57,6	58,7
TP Krediler ve Alacaklar / Toplam Krediler ve Alacaklar	75,3	76,9
Toplam Mevduat / Toplam Aktifler	56,3	48,6
Alınan Krediler / Toplam Aktifler	24,3	26,6
<b>Aktif Kalitesi</b>		
Finansal Varlıklar (net) / Toplam Aktifler	4,6	11,5
Toplam Krediler ve Alacaklar / Toplam Aktifler	57,2	52,7
Toplam Krediler ve Alacaklar / Toplam Mevduat	101,5	108,4
Takipteki Krediler (brüt) / Toplam Krediler ve Alacaklar	6,4	6,3
Takipteki Krediler (net) / Toplam Krediler ve Alacaklar	2,5	1,8
Özel Karşılıklar / Takipteki Krediler	61,5	70,8
Duran Aktifler / Toplam Aktifler	2,2	1,7
Tüketici Kredileri / Toplam Krediler ve Alacaklar	43,3	48,8
<b>Likidite</b>		
Likit Aktifler / Toplam Aktifler	40,5	45,1
Likit Aktifler / Kısa Vadeli Yükümlülükler	63,2	78,3
TP Likit Aktifler / Toplam Aktifler	29,7	28,4
<b>Karlılık</b>		
Net Dönem Karı (Zararı) / Toplam Aktifler	-0,2	0,1
Net Dönem Karı (Zararı) / Özkaynaklar	-1,9	1,0
Sürdürülen Faaliyeler Vergi Öncesi Kar (Zarar) / Toplam Aktifler	-0,2	0,2
<b>Gelir-Gider Yapısı</b>		
Özel Karşılıklar Sonrası Net Faiz Geliri / Toplam Aktifler	2,1	2,5
Özel Karşılıklar Sonrası Net Faiz Geliri / Toplam Faaliyet Gelirleri (Giderleri)	37,4	49,6
Faiz Dışı Gelirler (net) / Toplam Aktifler	1,9	1,5
Diğer Faaliyet Giderleri / Toplam Aktifler	4,0	3,6
Personel Giderleri / Diğer Faaliyet Giderleri	44,8	45,7
Faiz Dışı Gelirler (net) / Diğer Faaliyet Giderleri	46,9	43,3

# ING Bank A.Ş.

## Aktifler

(₺ Milyon)

	Aralık 2014			% Dağ.	Aralık 2013			% Dağ.
	TP	YP	Toplam		TP	YP	Toplam	
<b>Nakit Değerler ve Merkez Bankası</b>	<b>467</b>	<b>3.838</b>	<b>4.305</b>	<b>11,3</b>	<b>364</b>	<b>3.028</b>	<b>3.391</b>	<b>10,2</b>
<b>Gerçeğe Uygun D. Farkı K/Z Yan.FV (Net)</b>	<b>169</b>	<b>69</b>	<b>238</b>	<b>0,6</b>	<b>240</b>	<b>59</b>	<b>298</b>	<b>0,9</b>
Alım Satım Amaçlı Finansal Varlıklar	169	69	238	0,6	240	59	298	0,9
Devlet Borçlanma Senetleri	3	8	11	0,0	13	3	16	0,0
Sermayede Payı Temsil Eden Menkul Değ.	0	0	0	0,0	0	0	0	0,0
Alım Satım Amaçlı Türev Finansal Varlıklar	166	60	227	0,6	227	56	282	0,8
Diğer Menkul Değerler	0	0	0	0,0	0	0	0	0,0
Gerçeğe Uyg.D.Farkı K/Z Yansı.O.Sın.FV	0	0	0	0,0	0	0	0	0,0
Devlet Borçlanma Senetleri	0	0	0	0,0	0	0	0	0,0
Sermayede Payı Temsil Eden Menkul Değ.	0	0	0	0,0	0	0	0	0,0
Krediler	0	0	0	0,0	0	0	0	0,0
Diğer Menkul Değerler	0	0	0	0,0	0	0	0	0,0
<b>Bankalar</b>	<b>790</b>	<b>228</b>	<b>1.017</b>	<b>2,7</b>	<b>940</b>	<b>197</b>	<b>1.137</b>	<b>3,4</b>
<b>Para Piyasalarından Alacaklar</b>	<b>374</b>	<b>0</b>	<b>374</b>	<b>1,0</b>	<b>165</b>	<b>0</b>	<b>165</b>	<b>0,5</b>
Bankalararası Para Piyasasından Alacaklar	0	0	0	0,0	0	0	0	0,0
İMKB Takasbank Piyasasından Alacaklar	314	0	314	0,8	95	0	95	0,3
Ters Repo İşlemlerinden Alacaklar	60	0	60	0,2	70	0	70	0,2
<b>Satılmaya Hazır Finansal Varlıklar (Net)</b>	<b>2.681</b>	<b>0</b>	<b>2.681</b>	<b>7,1</b>	<b>2.794</b>	<b>0</b>	<b>2.794</b>	<b>8,4</b>
Sermayede Payı Temsil Eden Menkul Değ.	6	0	6	0,0	6	0	6	0,0
Devlet Borçlanma Senetleri	2.675	0	2.675	7,0	2.788	0	2.788	8,3
Diğer Menkul Değerler	0	0	0	0,0	0	0	0	0,0
<b>Krediler ve Alacaklar</b>	<b>22.106</b>	<b>5.939</b>	<b>28.046</b>	<b>73,8</b>	<b>18.880</b>	<b>5.601</b>	<b>24.481</b>	<b>73,3</b>
Krediler ve Alacaklar	21.795	5.939	27.734	73,0	18.677	5.601	24.278	72,7
Bankanın Dahil Olduğu Risk Grubuna Kul. Kre.	3	6	9	0,0	6	14	20	0,1
Devlet Borçlanma Senetleri	0	0	0	0,0	0	0	0	0,0
Diğer	21.793	5.933	27.726	72,9	18.671	5.587	24.257	72,6
Takipteki Krediler	766	0	766	2,0	571	0	571	1,7
Özel Karşılıklar (-)	455	0	455	1,2	367	0	367	1,1
<b>Factoring Alacakları</b>	<b>0</b>	<b>0</b>	<b>0</b>	<b>0,0</b>	<b>0</b>	<b>0</b>	<b>0</b>	<b>0,0</b>
<b>Vadeye Kadar Elde Tutulacak Yatırım.(Net)</b>	<b>0</b>	<b>0</b>	<b>0</b>	<b>0,0</b>	<b>0</b>	<b>0</b>	<b>0</b>	<b>0,0</b>
Devlet Borçlanma Senetleri	0	0	0	0,0	0	0	0	0,0
Diğer Menkul Değerler	0	0	0	0,0	0	0	0	0,0
<b>İştirakler (Net)</b>	<b>0</b>	<b>0</b>	<b>0</b>	<b>0,0</b>	<b>0</b>	<b>0</b>	<b>0</b>	<b>0,0</b>
Özkaynak Yönt. Göre Muhasebeleştirilenler	0	0	0	0,0	0	0	0	0,0
Konsolide Edilmeyenler	0	0	0	0,0	0	0	0	0,0
Mali İştirakler	0	0	0	0,0	0	0	0	0,0
Mali Olmayan İştirakler	0	0	0	0,0	0	0	0	0,0
<b>Bağlı Ortaklıklar (Net)</b>	<b>96</b>	<b>0</b>	<b>96</b>	<b>0,3</b>	<b>79</b>	<b>0</b>	<b>79</b>	<b>0,2</b>
Konsolide Edilmeyen Mali Ortaklıklar	96	0	96	0,3	79	0	79	0,2
Konsolide Edilmeyen Mali Olmayan Ortaklıklar	0	0	0	0,0	0	0	0	0,0
<b>Birlikte Kontrol Edi. Ortaklık.(iş ort.)( Net)</b>	<b>0</b>	<b>0</b>	<b>0</b>	<b>0,0</b>	<b>0</b>	<b>0</b>	<b>0</b>	<b>0,0</b>
Özkaynak Yönt. Göre Muhasebeleştirilenler	0	0	0	0,0	0	0	0	0,0
Konsolide Edilmeyenler	0	0	0	0,0	0	0	0	0,0
Mali Ortaklıklar	0	0	0	0,0	0	0	0	0,0
Mali Olmayan Ortaklıklar	0	0	0	0,0	0	0	0	0,0
<b>Kiralama İşlemlerinden Alacaklar</b>	<b>0</b>	<b>0</b>	<b>0</b>	<b>0,0</b>	<b>0</b>	<b>0</b>	<b>0</b>	<b>0,0</b>
Finansal Kiralama Alacakları	0	0	0	0,0	0	0	0	0,0
Faaliyet Kiralaması Alacakları	0	0	0	0,0	0	0	0	0,0
Diğer	0	0	0	0,0	0	0	0	0,0
Kazanılmamış Gelirler (-)	0	0	0	0,0	0	0	0	0,0
<b>Riskten Korunma Amaçlı Türev FV</b>	<b>516</b>	<b>0</b>	<b>516</b>	<b>1,4</b>	<b>447</b>	<b>2</b>	<b>448</b>	<b>1,3</b>
Gerçeğe Uygun Değer Risk. Korun. Amaçlılar	0	0	0	0,0	0	0	0	0,0
Nakit Akış Riskinden Korunma Amaçlılar	516	0	516	1,4	447	2	448	1,3
Yurtdışındaki Net Yat. Risk. Korun. Amaçlılar	0	0	0	0,0	0	0	0	0,0
<b>Maddi Duran Varlıklar (Net)</b>	<b>342</b>	<b>0</b>	<b>342</b>	<b>0,9</b>	<b>322</b>	<b>0</b>	<b>322</b>	<b>1,0</b>
<b>Maddi Olmayan Duran Varlıklar (Net)</b>	<b>23</b>	<b>0</b>	<b>23</b>	<b>0,1</b>	<b>17</b>	<b>0</b>	<b>17</b>	<b>0,1</b>
Şerefiye	0	0	0	0,0	0	0	0	0,0
Diğer	23	0	23	0,1	17	0	17	0,1
<b>Yatırım Amaçlı Gayrimenkuller (Net)</b>	<b>0</b>	<b>0</b>	<b>0</b>	<b>0,0</b>	<b>0</b>	<b>0</b>	<b>0</b>	<b>0,0</b>
<b>Vergi Varlığı</b>	<b>33</b>	<b>0</b>	<b>33</b>	<b>0,1</b>	<b>19</b>	<b>0</b>	<b>19</b>	<b>0,1</b>
Cari Vergi Varlığı	33	0	33	0,1	19	0	19	0,1
Ertelenmiş Vergi Varlığı	0	0	0	0,0	0	0	0	0,0
<b>Satış Amaç. Elde Tut. ve Durdu. Faal. İliş. DV</b>	<b>1</b>	<b>0</b>	<b>1</b>	<b>0,0</b>	<b>0</b>	<b>0</b>	<b>0</b>	<b>0,0</b>
<b>Diğer Aktifler</b>	<b>338</b>	<b>6</b>	<b>344</b>	<b>0,9</b>	<b>240</b>	<b>3</b>	<b>243</b>	<b>0,7</b>
<b>Toplam Aktifler</b>	<b>27.935</b>	<b>10.080</b>	<b>38.014</b>	<b>100,0</b>	<b>24.505</b>	<b>8.890</b>	<b>33.395</b>	<b>100,0</b>

## Pasifler

(₺ Milyon)

	Aralık 2014			% Dağ.	Aralık 2013			% Dağ.
	TP	YP	Toplam		TP	YP	Toplam	
<b>Mevduat</b>	<b>14.014</b>	<b>5.084</b>	<b>19.098</b>	<b>50,2</b>	<b>12.499</b>	<b>4.666</b>	<b>17.164</b>	<b>51,4</b>
Bankanın Dah. olduğu Risk Grubunun Mevduatı	88	83	171	0,5	63	176	239	0,7
Diğer	13.925	5.001	18.927	49,8	12.435	4.490	16.925	50,7
<b>Alım Satım Amaçlı Türev Finansal Borçlar</b>	<b>82</b>	<b>78</b>	<b>160</b>	<b>0,4</b>	<b>128</b>	<b>29</b>	<b>158</b>	<b>0,5</b>
<b>Alınan Krediler</b>	<b>161</b>	<b>10.992</b>	<b>11.152</b>	<b>29,3</b>	<b>196</b>	<b>9.914</b>	<b>10.110</b>	<b>30,3</b>
<b>Para Piyasalarına Borçlar</b>	<b>897</b>	<b>0</b>	<b>897</b>	<b>2,4</b>	<b>409</b>	<b>0</b>	<b>409</b>	<b>1,2</b>
Bankalararası Para Piyasalarına Borçlar	0	0	0	0,0	0	0	0	0,0
İMKB Takasbank Piyasasından Borçlar	4	0	4	0,0	6	0	6	0,0
Repo İşlemlerinden Sağlanan Fonlar	893	0	893	2,3	403	0	403	1,2
<b>İhraç Edilen Menkul Kıymetler (Net)</b>	<b>339</b>	<b>0</b>	<b>339</b>	<b>0,9</b>	<b>427</b>	<b>0</b>	<b>427</b>	<b>1,3</b>
Bonolar	339	0	339	0,9	339	0	339	1,0
Varlığa Dayalı Menkul Kıymetler	0	0	0	0,0	0	0	0	0,0
Tahviller	0	0	0	0,0	88	0	88	0,3
<b>Fonlar</b>	<b>0</b>	<b>0</b>	<b>0</b>	<b>0,0</b>	<b>0</b>	<b>0</b>	<b>0</b>	<b>0,0</b>
Müstakriz Fonları	0	0	0	0,0	0	0	0	0,0
Diğer	0	0	0	0,0	0	0	0	0,0
<b>Muhtelif Borçlar</b>	<b>275</b>	<b>36</b>	<b>311</b>	<b>0,8</b>	<b>291</b>	<b>21</b>	<b>312</b>	<b>0,9</b>
<b>Diğer Yabancı Kaynaklar</b>	<b>342</b>	<b>21</b>	<b>363</b>	<b>1,0</b>	<b>349</b>	<b>14</b>	<b>363</b>	<b>1,1</b>
<b>Faktoring Borçları</b>	<b>0</b>	<b>0</b>	<b>0</b>	<b>0,0</b>	<b>0</b>	<b>0</b>	<b>0</b>	<b>0,0</b>
<b>Kiralama İşlemlerinden Borçlar</b>	<b>0</b>	<b>1</b>	<b>1</b>	<b>0,0</b>	<b>0</b>	<b>3</b>	<b>3</b>	<b>0,0</b>
Finansal Kiralama Borçları	0	1	1	0,0	0	3	3	0,0
Faaliyet Kiralaması Borçları	0	0	0	0,0	0	0	0	0,0
Diğer	0	0	0	0,0	0	0	0	0,0
Ertelenmiş Finansal Kiralama Giderleri (-)	0	0	0	0,0	0	0	0	0,0
<b>Riskten Kor. Amaç. Türev Finan. Borçlar</b>	<b>105</b>	<b>7</b>	<b>111</b>	<b>0,3</b>	<b>20</b>	<b>2</b>	<b>23</b>	<b>0,1</b>
Gerçeğe uygun Değer Risk.Korun.Amaçlılar	0	0	0	0,0	0	0	0	0,0
Nakit Akış Riskinden Korunma Amaçlılar	105	7	111	0,3	20	2	23	0,1
Yurtdışındaki Net Yat. Risk. Korun. Amaçlılar	0	0	0	0,0	0	0	0	0,0
<b>Karşılıklar</b>	<b>551</b>	<b>0</b>	<b>551</b>	<b>1,4</b>	<b>462</b>	<b>0</b>	<b>462</b>	<b>1,4</b>
Genel Karşılıklar	440	0	440	1,2	351	0	351	1,0
Yeniden Yapılanma Karşılığı	0	0	0	0,0	0	0	0	0,0
Çalışan Hakları Karşılığı	36	0	36	0,1	32	0	32	0,1
Sigorta Teknik Karşılıkları (Net)	0	0	0	0,0	0	0	0	0,0
Diğer Karşılıklar	75	0	75	0,2	79	0	79	0,2
<b>Vergi Borcu</b>	<b>143</b>	<b>0</b>	<b>143</b>	<b>0,4</b>	<b>114</b>	<b>0</b>	<b>114</b>	<b>0,3</b>
Cari Vergi Borcu	57	0	57	0,2	46	0	46	0,1
Ertelenmiş Vergi Borcu	86	0	86	0,2	68	0	68	0,2
<b>Satış Amaç.El.Tut. ve Dur.Faal.İl.DV Borç.</b>	<b>0</b>	<b>0</b>	<b>0</b>	<b>0,0</b>	<b>0</b>	<b>0</b>	<b>0</b>	<b>0,0</b>
<b>Sermaye Benzeri Krediler</b>	<b>480</b>	<b>941</b>	<b>1.421</b>	<b>3,7</b>	<b>458</b>	<b>0</b>	<b>458</b>	<b>1,4</b>
<b>Özkaynaklar</b>	<b>3.473</b>	<b>-6</b>	<b>3.467</b>	<b>9,1</b>	<b>3.392</b>	<b>0</b>	<b>3.392</b>	<b>10,2</b>
Ödenmiş Sermaye	2.786	0	2.786	7,3	2.786	0	2.786	8,3
Sermaye Yedekleri	-9	-6	-15	0,0	76	0	76	0,2
Hisse Senedi İhraç Primleri	0	0	0	0,0	0	0	0	0,0
Hisse Senedi İptal Kârları	0	0	0	0,0	0	0	0	0,0
Menkul Değerler Değerleme Farkları	4	0	4	0,0	-1	0	-1	0,0
Maddi Duran Varlıklar Yen. Değ. Farkları	24	0	24	0,1	14	0	14	0,0
Maddi Olmayan Dur. Var. Yen. Değ. Farkları	0	0	0	0,0	0	0	0	0,0
Yat. Amaçlı G.menkuller Yen. Değ. Farkları	0	0	0	0,0	0	0	0	0,0
İştir., Bağ. Ort.ve Bir. Kon. Edi. Ort. Bed. HS	0	0	0	0,0	0	0	0	0,0
Riskten Korunma Fonları (Etkin Kısım)	-38	-6	-44	-0,1	63	0	63	0,2
Sat.A.El.Tut.ve Dur.Faal.İl.DV Bir.Değ.Fark.	0	0	0	0,0	0	0	0	0,0
Diğer Sermaye Yedekleri	0	0	0	0,0	0	0	0	0,0
Kâr Yedekleri	520	0	520	1,4	355	0	355	1,1
Yasal Yedekler	85	0	85	0,2	77	0	77	0,2
Statü Yedekleri	0	0	0	0,0	0	0	0	0,0
Olağanüstü Yedekler	434	0	434	1,1	278	0	278	0,8
Diğer Kâr Yedekleri	0	0	0	0,0	0	0	0	0,0
Kâr veya Zarar	176	0	176	0,5	175	0	175	0,5
Geçmiş Yıllar Kâr ve Zararları	0	0	0	0,0	0	0	0	0,0
Dönem Net Kâr ve Zararı	176	0	176	0,5	175	0	175	0,5
<b>Toplam Pasifler</b>	<b>20.860</b>	<b>17.154</b>	<b>38.014</b>	<b>100,0</b>	<b>18.746</b>	<b>14.649</b>	<b>33.395</b>	<b>100,0</b>



# ING Bank A.Ş.

## Bilanço Dışı Yükümlülükler

(₺ Milyon)

	Aralık 2014			Aralık 2013		
	TP	YP	Toplam	TP	YP	Toplam
<b>Garanti ve Kefaletler</b>	<b>2.633</b>	<b>4.805</b>	<b>7.438</b>	<b>2.611</b>	<b>4.670</b>	<b>7.282</b>
Teminat Mektupları	2.623	2.289	4.912	2.597	2.216	4.812
Banka Kredileri	0	190	190	0	145	145
Akreditifler	0	866	866	0	1.064	1.064
Garanti Verilen Prefinansmanlar	0	0	0	0	0	0
Cirolar	0	0	0	0	0	0
Diğer Garanti ve Kefaletler	9	1.461	1.470	14	1.246	1.261
<b>Taahhütler</b>	<b>6.156</b>	<b>644</b>	<b>6.800</b>	<b>6.456</b>	<b>636</b>	<b>7.092</b>
Cayılabilir Taahhütler	6.156	644	6.800	6.456	636	7.092
Cayılabilir Taahhütler	0	0	0	0	0	0
<b>Türev Finansal Araçlar</b>	<b>13.963</b>	<b>18.374</b>	<b>32.337</b>	<b>9.096</b>	<b>15.346</b>	<b>24.442</b>
Riskten Korun. Amaç. Türev Finan. Araçlar	7.509	6.400	13.909	4.478	4.264	8.742
Alım Satım Amaçlı İşlemler	6.455	11.974	18.429	4.618	11.083	15.700
<b>Emanet ve Rehinli Kıymetler</b>	<b>181.728</b>	<b>20.625</b>	<b>202.352</b>	<b>161.958</b>	<b>19.896</b>	<b>181.854</b>
Emanet Kıymetler	1.237	1.152	2.389	1.169	1.089	2.259
Rehinli Kıymetler	37.269	3.819	41.088	34.520	3.627	38.147
Kabul Edilen Avaller ve Kefaletler	143.222	15.654	158.876	126.269	15.180	141.449
<b>Toplam Bilanço Dışı Hesaplar</b>	<b>204.480</b>	<b>44.448</b>	<b>248.927</b>	<b>180.122</b>	<b>40.548</b>	<b>220.670</b>

## Gelir ve Gider Kalemleri

(₺ Milyon)

	Aralık 2014	Aralık 2013
<b>Faiz Gelirleri</b>	<b>3.166</b>	<b>2.395</b>
Kredilerden Alınan Faizler	2.836	2.190
Zorunlu Karşılıklardan Alınan Faizler	1	0
Bankalardan Alınan Faizler	33	9
Para Piyasası İşlemlerinden Alınan Faizler	41	12
Menkul Değerlerden Alınan Faizler	254	184
Diğer Faiz Gelirleri	0	0
<b>Faiz Giderleri</b>	<b>1.461</b>	<b>1.000</b>
Mevduata Verilen Faizler	1.131	799
Kullanılan Kredilere Verilen Faizler	224	156
Para Piyasası İşlemlerine Verilen Faizler	62	26
İhraç Edilen Menkul Kıymetlere Verilen Faizler	41	17
Diğer Faiz Giderleri	2	1
<b>Net Faiz Geliri/Gideri</b>	<b>1.705</b>	<b>1.395</b>
<b>Net Ücret ve Komisyon Gelirleri/Giderleri</b>	<b>269</b>	<b>233</b>
Alınan Ücret ve Komisyonlar	324	274
Verilen Ücret ve Komisyonlar	56	41
<b>Temettü Gelirleri</b>	<b>14</b>	<b>12</b>
<b>Ticari Kar/Zarar (Net)</b>	<b>-323</b>	<b>-175</b>
Sermaye Piyasası İşlemleri Kâr/Zararı	-9	-17
Türev Finansal İşlemlerden Kar/Zarar	-72	455
Kambiyo İşlemleri Kâr/Zararı	-243	-613
<b>Diğer Faaliyet Gelirleri</b>	<b>298</b>	<b>156</b>
<b>Faaliyet Gelirleri/Giderleri Toplamı</b>	<b>1.962</b>	<b>1.621</b>
Kredi ve Diğer Alacaklar Değer Düşüş Karşılığı (-)	400	295
Kredi ve Diğer Alacaklara İlişkin Özel Karşılıklar (bilgi için)*	296	213
Genel Karşılık Giderleri (bilgi için)*	90	59
Diğer Faaliyet Giderleri (-)	1.316	1.093
Personel Giderleri (bilgi için)*	521	468
<b>Net Faaliyet Karı/Zararı</b>	<b>246</b>	<b>233</b>
Birleşme İşlemi Sonra. Gelir Ola. Kaydedilen Fazlalık Tutarı	0	0
Özkaynak Yöntemi Uygulanan Ortaklıklardan Kar/Zarar	0	0
Net Parasal Pozisyon Kar/Zararı	0	0
<b>Sürdürülen Faaliyetler Vergi Öncesi Kar/Zarar</b>	<b>246</b>	<b>233</b>
Sürdürülen Faaliyetler Vergi Karşılığı (±)	-70	-58
<b>Sürdürülen Faaliyetler Dönem Net Kar/Zararı</b>	<b>176</b>	<b>175</b>
<b>Durdurulan Faaliyetler Vergi Öncesi Kar/Zarar</b>	<b>0</b>	<b>0</b>
Durdurulan Faaliyetler Vergi Karşılığı (±)	0	0
<b>Durdurulan Faaliyetler Dönem Net Kar/Zararı</b>	<b>0</b>	<b>0</b>
<b>Net Dönem Karı / Zararı</b>	<b>176</b>	<b>175</b>

\* Gelir-gider tablosuna ait dipnotlardan alınmıştır.

## Rasyolar

(%)

	Aralık 2014	Aralık 2013
<b>Sermaye Yeterliliği</b>		
Özkaynaklar / ((Kredi + Piyasa + Operasyonel Riski İçin Gerekli Sermaye Yükümlülüğü)*12.5)*100	14,4	12,6
Özkaynaklar / Toplam Aktifler	9,1	10,2
(Özkaynaklar - Duran Aktifler) / Toplam Aktifler	7,1	8,3
Net Bilanço Pozisyonu / Özkaynaklar	-145,6	-104,1
(Net Bilanço Pozisyonu + Net Nazım Hesap Pozisyonu) / Özkaynaklar	0,0	0,0
<b>Bilanço Yapısı</b>		
TP Aktifler / Toplam Aktifler	73,5	73,4
TP Pasifler / Toplam Pasifler	54,9	56,1
YP Aktifler / YP Pasifler	58,8	60,7
TP Mevduat / Toplam Mevduat	73,4	72,8
TP Krediler ve Alacaklar / Toplam Krediler ve Alacaklar	78,8	77,1
Toplam Mevduat / Toplam Aktifler	50,2	51,4
Alınan Krediler / Toplam Aktifler	29,3	30,3
<b>Aktif Kalitesi</b>		
Finansal Varlıklar (net) / Toplam Aktifler	9,0	10,6
Toplam Krediler ve Alacaklar / Toplam Aktifler	73,8	73,3
Toplam Krediler ve Alacaklar / Toplam Mevduat	146,9	142,6
Takipteki Krediler (brüt) / Toplam Krediler ve Alacaklar	2,7	2,3
Takipteki Krediler (net) / Toplam Krediler ve Alacaklar	1,1	0,8
Özel Karşılıklar / Takipteki Krediler	59,4	64,4
Duran Aktifler / Toplam Aktifler	2,0	1,9
Tüketici Kredileri / Toplam Krediler ve Alacaklar	38,0	36,2
<b>Likidite</b>		
Likit Aktifler / Toplam Aktifler	22,7	23,3
Likit Aktifler / Kısa Vadeli Yükümlülükler	44,5	46,6
TP Likit Aktifler / Toplam Aktifler	11,8	13,5
<b>Karlılık</b>		
Net Dönem Karı (Zararı) / Toplam Aktifler	0,5	0,5
Net Dönem Karı (Zararı) / Özkaynaklar	5,1	5,2
Sürdürülen Faaliyeler Vergi Öncesi Kar (Zarar) / Toplam Aktifler	0,6	0,7
<b>Gelir-Gider Yapısı</b>		
Özel Karşılıklar Sonrası Net Faiz Geliri / Toplam Aktifler	3,7	3,5
Özel Karşılıklar Sonrası Net Faiz Geliri / Toplam Faaliyet Gelirleri (Giderleri)	71,8	72,9
Faiz Dışı Gelirler (net) / Toplam Aktifler	0,7	0,7
Diğer Faaliyet Giderleri / Toplam Aktifler	3,5	3,3
Personel Giderleri / Diğer Faaliyet Giderleri	39,6	42,8
Faiz Dışı Gelirler (net) / Diğer Faaliyet Giderleri	19,6	20,7

# Intesa Sanpaolo S.p.A.

## Aktifler

(₺ Milyon)

	Aralık 2014			% Dağ.	Aralık 2013			% Dağ.
	TP	YP	Toplam		TP	YP	Toplam	
<b>Nakit Değerler ve Merkez Bankası</b>	0	45	46	3,1	-	-	-	-
<b>Gerçeğe Uygun D. Farkı K/Z Yan.FV (Net)</b>	0	0	0	0,0	-	-	-	-
Alım Satım Amaçlı Finansal Varlıklar	0	0	0	0,0	-	-	-	-
Devlet Borçlanma Senetleri	0	0	0	0,0	-	-	-	-
Sermayede Payı Temsil Eden Menkul Değ.	0	0	0	0,0	-	-	-	-
Alım Satım Amaçlı Türev Finansal Varlıklar	0	0	0	0,0	-	-	-	-
Diğer Menkul Değerler	0	0	0	0,0	-	-	-	-
Gerçeğe Uyg.D.Farkı K/Z Yansı.O.Sın.FV	0	0	0	0,0	-	-	-	-
Devlet Borçlanma Senetleri	0	0	0	0,0	-	-	-	-
Sermayede Payı Temsil Eden Menkul Değ.	0	0	0	0,0	-	-	-	-
Krediler	0	0	0	0,0	-	-	-	-
Diğer Menkul Değerler	0	0	0	0,0	-	-	-	-
<b>Bankalar</b>	752	37	789	54,1	-	-	-	-
<b>Para Piyasalarından Alacaklar</b>	0	0	0	0,0	-	-	-	-
Bankalararası Para Piyasasından Alacaklar	0	0	0	0,0	-	-	-	-
İMKB Takasbank Piyasasından Alacaklar	0	0	0	0,0	-	-	-	-
Ters Repo İşlemlerinden Alacaklar	0	0	0	0,0	-	-	-	-
<b>Satılmaya Hazır Finansal Varlıklar (Net)</b>	0	0	0	0,0	-	-	-	-
Sermayede Payı Temsil Eden Menkul Değ.	0	0	0	0,0	-	-	-	-
Devlet Borçlanma Senetleri	0	0	0	0,0	-	-	-	-
Diğer Menkul Değerler	0	0	0	0,0	-	-	-	-
<b>Krediler ve Alacaklar</b>	280	340	619	42,5	-	-	-	-
Krediler ve Alacaklar	280	340	619	42,5	-	-	-	-
Bankanın Dahil Olduğu Risk Grubuna Kul. Kre.	0	0	0	0,0	-	-	-	-
Devlet Borçlanma Senetleri	0	0	0	0,0	-	-	-	-
Diğer	280	340	619	42,5	-	-	-	-
Takipteki Krediler	0	0	0	0,0	-	-	-	-
Özel Karşılıklar (-)	0	0	0	0,0	-	-	-	-
<b>Factoring Alacakları</b>	0	0	0	0,0	-	-	-	-
<b>Vadeye Kadar Elde Tutulacak Yatırım.(Net)</b>	0	0	0	0,0	-	-	-	-
Devlet Borçlanma Senetleri	0	0	0	0,0	-	-	-	-
Diğer Menkul Değerler	0	0	0	0,0	-	-	-	-
<b>İştirakler (Net)</b>	0	0	0	0,0	-	-	-	-
Özkaynak Yönt. Göre Muhasebeleştirilenler	0	0	0	0,0	-	-	-	-
Konsolide Edilmeyenler	0	0	0	0,0	-	-	-	-
Mali İştirakler	0	0	0	0,0	-	-	-	-
Mali Olmayan İştirakler	0	0	0	0,0	-	-	-	-
<b>Bağlı Ortaklıklar (Net)</b>	0	0	0	0,0	-	-	-	-
Konsolide Edilmeyen Mali Ortaklıklar	0	0	0	0,0	-	-	-	-
Konsolide Edilmeyen Mali Olmayan Ortaklıklar	0	0	0	0,0	-	-	-	-
<b>Birlikte Kontrol Edi. Ortaklık.(iş ort.)( Net)</b>	0	0	0	0,0	-	-	-	-
Özkaynak Yönt. Göre Muhasebeleştirilenler	0	0	0	0,0	-	-	-	-
Konsolide Edilmeyenler	0	0	0	0,0	-	-	-	-
Mali Ortaklıklar	0	0	0	0,0	-	-	-	-
Mali Olmayan Ortaklıklar	0	0	0	0,0	-	-	-	-
<b>Kiralama İşlemlerinden Alacaklar</b>	0	0	0	0,0	-	-	-	-
Finansal Kiralama Alacakları	0	0	0	0,0	-	-	-	-
Faaliyet Kiralaması Alacakları	0	0	0	0,0	-	-	-	-
Diğer	0	0	0	0,0	-	-	-	-
Kazanılmamış Gelirler (-)	0	0	0	0,0	-	-	-	-
<b>Riskten Korunma Amaçlı Türev FV</b>	0	0	0	0,0	-	-	-	-
Gerçeğe Uygun Değer Risk. Korun. Amaçlılar	0	0	0	0,0	-	-	-	-
Nakit Akış Riskinden Korunma Amaçlılar	0	0	0	0,0	-	-	-	-
Yurtdışındaki Net Yat. Risk. Korun. Amaçlılar	0	0	0	0,0	-	-	-	-
<b>Maddi Duran Varlıklar (Net)</b>	2	0	2	0,1	-	-	-	-
<b>Maddi Olmayan Duran Varlıklar (Net)</b>	0	0	0	0,0	-	-	-	-
Şerefiye	0	0	0	0,0	-	-	-	-
Diğer	0	0	0	0,0	-	-	-	-
<b>Yatırım Amaçlı Gayrimenkuller (Net)</b>	0	0	0	0,0	-	-	-	-
<b>Vergi Varlığı</b>	0	0	0	0,0	-	-	-	-
Cari Vergi Varlığı	0	0	0	0,0	-	-	-	-
Ertelenmiş Vergi Varlığı	0	0	0	0,0	-	-	-	-
<b>Satış Amaç. Elde Tut. ve Durdu. Faal. İliş. DV</b>	0	0	0	0,0	-	-	-	-
<b>Diğer Aktifler</b>	1	0	1	0,1	-	-	-	-
<b>Toplam Aktifler</b>	1.035	422	1.457	100,0	-	-	-	-

## Pasifler

(₺ Milyon)

	Aralık 2014			% Dağ.	Aralık 2013			% Dağ.
	TP	YP	Toplam		TP	YP	Toplam	
<b>Mevduat</b>	<b>0</b>	<b>3</b>	<b>3</b>	<b>0,2</b>	-	-	-	-
Bankanın Dah. olduğu Risk Grubunun Mevduatı	0	0	0	0,0	-	-	-	-
Diğer	0	3	3	0,2	-	-	-	-
<b>Alım Satım Amaçlı Türev Finansal Borçlar</b>	<b>0</b>	<b>0</b>	<b>0</b>	<b>0,0</b>	-	-	-	-
<b>Alınan Krediler</b>	<b>264</b>	<b>463</b>	<b>727</b>	<b>49,9</b>	-	-	-	-
<b>Para Piyasalarına Borçlar</b>	<b>0</b>	<b>0</b>	<b>0</b>	<b>0,0</b>	-	-	-	-
Bankalararası Para Piyasalarına Borçlar	0	0	0	0,0	-	-	-	-
İMKB Takasbank Piyasasından Borçlar	0	0	0	0,0	-	-	-	-
Repo İşlemlerinden Sağlanan Fonlar	0	0	0	0,0	-	-	-	-
<b>İhraç Edilen Menkul Kıymetler (Net)</b>	<b>0</b>	<b>0</b>	<b>0</b>	<b>0,0</b>	-	-	-	-
Bonolar	0	0	0	0,0	-	-	-	-
Varlığa Dayalı Menkul Kıymetler	0	0	0	0,0	-	-	-	-
Tahviller	0	0	0	0,0	-	-	-	-
<b>Fonlar</b>	<b>0</b>	<b>0</b>	<b>0</b>	<b>0,0</b>	-	-	-	-
Müstakriz Fonları	0	0	0	0,0	-	-	-	-
Diğer	0	0	0	0,0	-	-	-	-
<b>Muhtelif Borçlar</b>	<b>0</b>	<b>1</b>	<b>1</b>	<b>0,1</b>	-	-	-	-
<b>Diğer Yabancı Kaynaklar</b>	<b>0</b>	<b>0</b>	<b>0</b>	<b>0,0</b>	-	-	-	-
<b>Faktoring Borçları</b>	<b>0</b>	<b>0</b>	<b>0</b>	<b>0,0</b>	-	-	-	-
<b>Kiralama İşlemlerinden Borçlar</b>	<b>0</b>	<b>0</b>	<b>0</b>	<b>0,0</b>	-	-	-	-
Finansal Kiralama Borçları	0	0	0	0,0	-	-	-	-
Faaliyet Kiralaması Borçları	0	0	0	0,0	-	-	-	-
Diğer	0	0	0	0,0	-	-	-	-
Ertelenmiş Finansal Kiralama Giderleri (-)	0	0	0	0,0	-	-	-	-
<b>Riskten Kor. Amaç. Türev Finan. Borçlar</b>	<b>0</b>	<b>0</b>	<b>0</b>	<b>0,0</b>	-	-	-	-
Gerçeğe uygun Değer Risk.Korun.Amaçlılar	0	0	0	0,0	-	-	-	-
Nakit Akış Riskinden Korunma Amaçlılar	0	0	0	0,0	-	-	-	-
Yurtdışındaki Net Yat. Risk. Korun. Amaçlılar	0	0	0	0,0	-	-	-	-
<b>Karşılıklar</b>	<b>6</b>	<b>1</b>	<b>7</b>	<b>0,5</b>	-	-	-	-
Genel Karşılıklar	6	0	6	0,4	-	-	-	-
Yeniden Yapılanma Karşılığı	0	0	0	0,0	-	-	-	-
Çalışan Hakları Karşılığı	0	0	1	0,0	-	-	-	-
Sigorta Teknik Karşılıkları (Net)	0	0	0	0,0	-	-	-	-
Diğer Karşılıklar	0	0	0	0,0	-	-	-	-
<b>Vergi Borcu</b>	<b>4</b>	<b>0</b>	<b>4</b>	<b>0,3</b>	-	-	-	-
Cari Vergi Borcu	4	0	4	0,3	-	-	-	-
Ertelenmiş Vergi Borcu	0	0	0	0,0	-	-	-	-
<b>Satış Amaç.El.Tut. ve Dur.Faal.İl.DV Borç.</b>	<b>0</b>	<b>0</b>	<b>0</b>	<b>0,0</b>	-	-	-	-
<b>Sermaye Benzeri Krediler</b>	<b>0</b>	<b>0</b>	<b>0</b>	<b>0,0</b>	-	-	-	-
<b>Özkaynaklar</b>	<b>715</b>	<b>0</b>	<b>715</b>	<b>49,1</b>	-	-	-	-
Ödenmiş Sermaye	677	0	677	46,4	-	-	-	-
Sermaye Yedekleri	0	0	0	0,0	-	-	-	-
Hisse Senedi İhraç Primleri	0	0	0	0,0	-	-	-	-
Hisse Senedi İptal Kârları	0	0	0	0,0	-	-	-	-
Menkul Değerler Değerleme Farkları	0	0	0	0,0	-	-	-	-
Maddi Duran Varlıklar Yen. Değ. Farkları	0	0	0	0,0	-	-	-	-
Maddi Olmayan Dur. Var. Yen. Değ. Farkları	0	0	0	0,0	-	-	-	-
Yat. Amaçlı G.menkuller Yen. Değ. Farkları	0	0	0	0,0	-	-	-	-
İştir., Bağ. Ort.ve Bir. Kon. Edi. Ort. Bed. HS	0	0	0	0,0	-	-	-	-
Riskten Korunma Fonları (Etkin Kısım)	0	0	0	0,0	-	-	-	-
Sat.A.El.Tut.ve Dur.Faal.İl.DV Bir.Değ.Fark.	0	0	0	0,0	-	-	-	-
Diğer Sermaye Yedekleri	0	0	0	0,0	-	-	-	-
Kâr Yedekleri	0	0	0	0,0	-	-	-	-
Yasal Yedekler	0	0	0	0,0	-	-	-	-
Statü Yedekleri	0	0	0	0,0	-	-	-	-
Olağanüstü Yedekler	0	0	0	0,0	-	-	-	-
Diğer Kâr Yedekleri	0	0	0	0,0	-	-	-	-
Kâr veya Zarar	38	0	38	2,6	-	-	-	-
Geçmiş Yıllar Kâr ve Zararları	-1	0	-1	-0,1	-	-	-	-
Dönem Net Kâr ve Zararı	39	0	39	2,7	-	-	-	-
<b>Toplam Pasifler</b>	<b>990</b>	<b>467</b>	<b>1.457</b>	<b>100,0</b>	-	-	-	-

# Intesa Sanpaolo S.p.A.

## Bilanço Dışı Yükümlülükler

(€ Milyon)

	Aralık 2014			Aralık 2013		
	TP	YP	Toplam	TP	YP	Toplam
<b>Garanti ve Kefaletler</b>	<b>0</b>	<b>1</b>	<b>1</b>	-	-	-
Teminat Mektupları	0	0	1	-	-	-
Banka Kredileri	0	0	0	-	-	-
Akreditifler	0	0	0	-	-	-
Garanti Verilen Prefinansmanlar	0	0	0	-	-	-
Cirolar	0	0	0	-	-	-
Diğer Garanti ve Kefaletler	0	0	0	-	-	-
<b>Taahhütler</b>	<b>0</b>	<b>0</b>	<b>0</b>	-	-	-
Çaylılamaz Taahhütler	0	0	0	-	-	-
Çaylıbilir Taahhütler	0	0	0	-	-	-
<b>Türev Finansal Araçlar</b>	<b>0</b>	<b>0</b>	<b>0</b>	-	-	-
Riskten Korun. Amaç. Türev Finan. Araçlar	0	0	0	-	-	-
Alım Satım Amaçlı İşlemler	0	0	0	-	-	-
<b>Emanet ve Rehinli Kıymetler</b>	<b>0</b>	<b>0</b>	<b>0</b>	-	-	-
Emanet Kıymetler	0	0	0	-	-	-
Rehinli Kıymetler	0	0	0	-	-	-
Kabul Edilen Avaller ve Kefaletler	0	0	0	-	-	-
<b>Toplam Bilanço Dışı Hesaplar</b>	<b>0</b>	<b>1</b>	<b>1</b>	-	-	-

## Gelir ve Gider Kalemleri

(€ Milyon)

	Aralık 2014	Aralık 2013
<b>Faiz Gelirleri</b>	<b>66</b>	-
Kredilerden Alınan Faizler	6	-
Zorunlu Karşılıklardan Alınan Faizler	0	-
Bankalardan Alınan Faizler	60	-
Para Piyasası İşlemlerinden Alınan Faizler	0	-
Menkul Değerlerden Alınan Faizler	0	-
Diğer Faiz Gelirleri	0	-
<b>Faiz Giderleri</b>	<b>1</b>	-
Mevduata Verilen Faizler	0	-
Kullanılan Kredilere Verilen Faizler	1	-
Para Piyasası İşlemlerine Verilen Faizler	0	-
İhraç Edilen Menkul Kıymetlere Verilen Faizler	0	-
Diğer Faiz Giderleri	0	-
<b>Net Faiz Geliri/Gideri</b>	<b>65</b>	-
<b>Net Ücret ve Komisyon Gelirleri/Giderleri</b>	<b>0</b>	-
Alınan Ücret ve Komisyonlar	0	-
Verilen Ücret ve Komisyonlar	0	-
<b>Temettü Gelirleri</b>	<b>0</b>	-
<b>Ticari Kar/Zarar (Net)</b>	<b>0</b>	-
Sermaye Piyasası İşlemleri Kâr/Zararı	0	-
Türev Finansal İşlemlerden Kar/Zarar	0	-
Kambiyo İşlemleri Kâr/Zararı	0	-
<b>Diğer Faaliyet Gelirleri</b>	<b>0</b>	-
<b>Faaliyet Gelirleri/Giderleri Toplamı</b>	<b>65</b>	-
Kredi ve Diğer Alacaklar Değer Düşüş Karşılığı (-)	6	-
Kredi ve Diğer Alacaklara İlişkin Özel Karşılıklar (bilgi için)*	0	-
Genel Karşılık Giderleri (bilgi için)*	6	-
Diğer Faaliyet Giderleri (-)	9	-
Personel Giderleri (bilgi için)*	4	-
<b>Net Faaliyet Karı/Zararı</b>	<b>50</b>	-
Birleşme İşlemi Sonra. Gelir Ola. Kaydedilen Fazlalık Tutarı	0	-
Özkaynak Yöntemi Uygulanan Ortaklıklardan Kar/Zarar	0	-
Net Parasal Pozisyon Kar/Zararı	0	-
<b>Sürdürülen Faaliyetler Vergi Öncesi Kar/Zarar</b>	<b>50</b>	-
Sürdürülen Faaliyetler Vergi Karşılığı (±)	-11	-
<b>Sürdürülen Faaliyetler Dönem Net Kar/Zararı</b>	<b>39</b>	-
<b>Durdurulan Faaliyetler Vergi Öncesi Kar/Zarar</b>	<b>0</b>	-
Durdurulan Faaliyetler Vergi Karşılığı (±)	0	-
<b>Durdurulan Faaliyetler Dönem Net Kar/Zararı</b>	<b>0</b>	-
<b>Net Dönem Karı / Zararı</b>	<b>39</b>	-

\* Gelir-gider tablosuna ait dipnotlardan alınmıştır.

## Rasyolar

(%)

	Aralık 2014	Aralık 2013
<b>Sermaye Yeterliliği</b>		
Özkaynaklar / ((Kredi + Piyasa + Operasyonel Riski İçin Gerekli Sermaye Yükümlülüğü)*12.5)*100	87,1	-
Özkaynaklar / Toplam Aktifler	49,1	-
(Özkaynaklar - Duran Aktifler) / Toplam Aktifler	48,9	-
Net Bilanço Pozisyonu / Özkaynaklar	-0,1	-
(Net Bilanço Pozisyonu + Net Nazım Hesap Pozisyonu) / Özkaynaklar	-0,1	-
<b>Bilanço Yapısı</b>		
TP Aktifler / Toplam Aktifler	71,0	-
TP Pasifler / Toplam Pasifler	67,9	-
YP Aktifler / YP Pasifler	90,3	-
TP Mevduat / Toplam Mevduat	0,0	-
TP Krediler ve Alacaklar / Toplam Krediler ve Alacaklar	45,2	-
Toplam Mevduat / Toplam Aktifler	0,2	-
Alınan Krediler / Toplam Aktifler	49,9	-
<b>Aktif Kalitesi</b>		
Finansal Varlıklar (net) / Toplam Aktifler	0,0	-
Toplam Krediler ve Alacaklar / Toplam Aktifler	42,5	-
Toplam Krediler ve Alacaklar / Toplam Mevduat	21.862,1	-
Takipteki Krediler (brüt) / Toplam Krediler ve Alacaklar	0,0	-
Takipteki Krediler (net) / Toplam Krediler ve Alacaklar	0,0	-
Özel Karşılıklar / Takipteki Krediler	-	-
Duran Aktifler / Toplam Aktifler	0,1	-
Tüketici Kredileri / Toplam Krediler ve Alacaklar	0,0	-
<b>Likidite</b>		
Likit Aktifler / Toplam Aktifler	57,3	-
Likit Aktifler / Kısa Vadeli Yükümlülükler	293,7	-
TP Likit Aktifler / Toplam Aktifler	51,6	-
<b>Karlılık</b>		
Net Dönem Karı (Zararı) / Toplam Aktifler	2,7	-
Net Dönem Karı (Zararı) / Özkaynaklar	5,5	-
Sürdürülen Faaliyeler Vergi Öncesi Kar (Zarar) / Toplam Aktifler	3,4	-
<b>Gelir-Gider Yapısı</b>		
Özel Karşılıklar Sonrası Net Faiz Geliri / Toplam Aktifler	4,5	-
Özel Karşılıklar Sonrası Net Faiz Geliri / Toplam Faaliyet Gelirleri (Giderleri)	99,5	-
Faiz Dışı Gelirler (net) / Toplam Aktifler	0,0	-
Diğer Faaliyet Giderleri / Toplam Aktifler	0,6	-
Personel Giderleri / Diğer Faaliyet Giderleri	47,8	-
Faiz Dışı Gelirler (net) / Diğer Faaliyet Giderleri	3,9	-

# JPMorgan Chase Bank N.A.

## Aktifler

(₺ Milyon)

	Aralık 2014			%	Aralık 2013			%
	TP	YP	Toplam		TP	YP	Toplam	
<b>Nakit Değerler ve Merkez Bankası</b>	<b>0</b>	<b>56</b>	<b>56</b>	<b>14,7</b>	<b>0</b>	<b>71</b>	<b>71</b>	<b>21,5</b>
<b>Gerçeğe Uygun D. Farkı K/Z Yan.FV (Net)</b>	<b>9</b>	<b>0</b>	<b>9</b>	<b>2,3</b>	<b>7</b>	<b>2</b>	<b>9</b>	<b>2,8</b>
Alım Satım Amaçlı Finansal Varlıklar	9	0	9	2,3	7	2	9	2,8
Devlet Borçlanma Senetleri	9	0	9	2,2	7	0	7	2,3
Sermayede Payı Temsil Eden Menkul Değ.	0	0	0	0,0	0	0	0	0,0
Alım Satım Amaçlı Türev Finansal Varlıklar	0	0	0	0,0	0	2	2	0,6
Diğer Menkul Değerler	0	0	0	0,0	0	0	0	0,0
Gerçeğe Uyg.D.Farkı K/Z Yansı.O.Sın.FV	0	0	0	0,0	0	0	0	0,0
Devlet Borçlanma Senetleri	0	0	0	0,0	0	0	0	0,0
Sermayede Payı Temsil Eden Menkul Değ.	0	0	0	0,0	0	0	0	0,0
Krediler	0	0	0	0,0	0	0	0	0,0
Diğer Menkul Değerler	0	0	0	0,0	0	0	0	0,0
<b>Bankalar</b>	<b>0</b>	<b>309</b>	<b>309</b>	<b>80,7</b>	<b>0</b>	<b>242</b>	<b>242</b>	<b>73,2</b>
<b>Para Piyasalarından Alacaklar</b>	<b>0</b>	<b>0</b>	<b>0</b>	<b>0,0</b>	<b>0</b>	<b>0</b>	<b>0</b>	<b>0,0</b>
Bankalararası Para Piyasasından Alacaklar	0	0	0	0,0	0	0	0	0,0
İMKB Takasbank Piyasasından Alacaklar	0	0	0	0,0	0	0	0	0,0
Ters Repo İşlemlerinden Alacaklar	0	0	0	0,0	0	0	0	0,0
<b>Satılmaya Hazır Finansal Varlıklar (Net)</b>	<b>0</b>	<b>0</b>	<b>0</b>	<b>0,0</b>	<b>0</b>	<b>0</b>	<b>0</b>	<b>0,0</b>
Sermayede Payı Temsil Eden Menkul Değ.	0	0	0	0,0	0	0	0	0,0
Devlet Borçlanma Senetleri	0	0	0	0,0	0	0	0	0,0
Diğer Menkul Değerler	0	0	0	0,0	0	0	0	0,0
<b>Krediler ve Alacaklar</b>	<b>0</b>	<b>0</b>	<b>0</b>	<b>0,0</b>	<b>0</b>	<b>0</b>	<b>0</b>	<b>0,0</b>
Krediler ve Alacaklar	0	0	0	0,0	0	0	0	0,0
Bankanın Dahil Olduğu Risk Grubuna Kul. Kre.	0	0	0	0,0	0	0	0	0,0
Devlet Borçlanma Senetleri	0	0	0	0,0	0	0	0	0,0
Diğer	0	0	0	0,0	0	0	0	0,0
Takipteki Krediler	0	0	0	0,0	0	0	0	0,0
Özel Karşılıklar (-)	0	0	0	0,0	0	0	0	0,0
<b>Factoring Alacakları</b>	<b>0</b>	<b>0</b>	<b>0</b>	<b>0,0</b>	<b>0</b>	<b>0</b>	<b>0</b>	<b>0,0</b>
<b>Vadeye Kadar Elde Tutulacak Yatırım.(Net)</b>	<b>0</b>	<b>0</b>	<b>0</b>	<b>0,0</b>	<b>0</b>	<b>0</b>	<b>0</b>	<b>0,0</b>
Devlet Borçlanma Senetleri	0	0	0	0,0	0	0	0	0,0
Diğer Menkul Değerler	0	0	0	0,0	0	0	0	0,0
<b>İştirakler (Net)</b>	<b>0</b>	<b>0</b>	<b>0</b>	<b>0,0</b>	<b>0</b>	<b>0</b>	<b>0</b>	<b>0,0</b>
Özkaynak Yönt. Göre Muhasebeleştirilenler	0	0	0	0,0	0	0	0	0,0
Konsolide Edilmeyenler	0	0	0	0,0	0	0	0	0,0
Mali İştirakler	0	0	0	0,0	0	0	0	0,0
Mali Olmayan İştirakler	0	0	0	0,0	0	0	0	0,0
<b>Bağlı Ortaklıklar (Net)</b>	<b>0</b>	<b>0</b>	<b>0</b>	<b>0,0</b>	<b>0</b>	<b>0</b>	<b>0</b>	<b>0,0</b>
Konsolide Edilmeyen Mali Ortaklıklar	0	0	0	0,0	0	0	0	0,0
Konsolide Edilmeyen Mali Olmayan Ortaklıklar	0	0	0	0,0	0	0	0	0,0
<b>Birlikte Kontrol Edi. Ortaklık.(iş ort.)( Net)</b>	<b>0</b>	<b>0</b>	<b>0</b>	<b>0,0</b>	<b>0</b>	<b>0</b>	<b>0</b>	<b>0,0</b>
Özkaynak Yönt. Göre Muhasebeleştirilenler	0	0	0	0,0	0	0	0	0,0
Konsolide Edilmeyenler	0	0	0	0,0	0	0	0	0,0
Mali Ortaklıklar	0	0	0	0,0	0	0	0	0,0
Mali Olmayan Ortaklıklar	0	0	0	0,0	0	0	0	0,0
<b>Kiralama İşlemlerinden Alacaklar</b>	<b>0</b>	<b>0</b>	<b>0</b>	<b>0,0</b>	<b>0</b>	<b>0</b>	<b>0</b>	<b>0,0</b>
Finansal Kiralama Alacakları	0	0	0	0,0	0	0	0	0,0
Faaliyet Kiralaması Alacakları	0	0	0	0,0	0	0	0	0,0
Diğer	0	0	0	0,0	0	0	0	0,0
Kazanılmamış Gelirler (-)	0	0	0	0,0	0	0	0	0,0
<b>Riskten Korunma Amaçlı Türev FV</b>	<b>0</b>	<b>0</b>	<b>0</b>	<b>0,0</b>	<b>0</b>	<b>0</b>	<b>0</b>	<b>0,0</b>
Gerçeğe Uygun Değer Risk. Korun. Amaçlılar	0	0	0	0,0	0	0	0	0,0
Nakit Akış Riskinden Korunma Amaçlılar	0	0	0	0,0	0	0	0	0,0
Yurtdışındaki Net Yat. Risk. Korun. Amaçlılar	0	0	0	0,0	0	0	0	0,0
<b>Maddi Duran Varlıklar (Net)</b>	<b>2</b>	<b>0</b>	<b>2</b>	<b>0,5</b>	<b>2</b>	<b>0</b>	<b>2</b>	<b>0,7</b>
<b>Maddi Olmayan Duran Varlıklar (Net)</b>	<b>3</b>	<b>0</b>	<b>3</b>	<b>0,7</b>	<b>3</b>	<b>0</b>	<b>3</b>	<b>0,8</b>
Şerhiye	0	0	0	0,0	0	0	0	0,0
Diğer	3	0	3	0,7	3	0	3	0,8
<b>Yatırım Amaçlı Gayrimenkuller (Net)</b>	<b>0</b>	<b>0</b>	<b>0</b>	<b>0,0</b>	<b>0</b>	<b>0</b>	<b>0</b>	<b>0,0</b>
<b>Vergi Varlığı</b>	<b>1</b>	<b>0</b>	<b>1</b>	<b>0,3</b>	<b>2</b>	<b>0</b>	<b>2</b>	<b>0,6</b>
Cari Vergi Varlığı	0	0	0	0,0	0	0	0	0,0
Ertelenmiş Vergi Varlığı	1	0	1	0,3	2	0	2	0,6
<b>Satış Amaç. Elde Tut. ve Durdu. Faal. İliş. DV</b>	<b>0</b>	<b>0</b>	<b>0</b>	<b>0,0</b>	<b>0</b>	<b>0</b>	<b>0</b>	<b>0,0</b>
<b>Diğer Aktifler</b>	<b>1</b>	<b>3</b>	<b>3</b>	<b>0,9</b>	<b>1</b>	<b>1</b>	<b>1</b>	<b>0,3</b>
<b>Toplam Aktifler</b>	<b>15</b>	<b>368</b>	<b>384</b>	<b>100,0</b>	<b>15</b>	<b>315</b>	<b>330</b>	<b>100,0</b>

## Pasifler

(₺ Milyon)

	Aralık 2014			%	Aralık 2013			%
	TP	YP	Toplam		TP	YP	Toplam	
<b>Mevduat</b>	<b>21</b>	<b>0</b>	<b>21</b>	<b>5,5</b>	<b>9</b>	<b>0</b>	<b>9</b>	<b>2,7</b>
Bankanın Dah. olduğu Risk Grubunun Mevduatı	3	0	3	0,7	7	0	7	2,2
Diğer	18	0	18	4,8	2	0	2	0,5
<b>Alım Satım Amaçlı Türev Finansal Borçlar</b>	<b>0</b>	<b>0</b>	<b>0</b>	<b>0,0</b>	<b>0</b>	<b>4</b>	<b>4</b>	<b>1,1</b>
<b>Alınan Krediler</b>	<b>0</b>	<b>0</b>	<b>0</b>	<b>0,0</b>	<b>0</b>	<b>0</b>	<b>0</b>	<b>0,0</b>
<b>Para Piyasalarına Borçlar</b>	<b>0</b>	<b>0</b>	<b>0</b>	<b>0,0</b>	<b>0</b>	<b>0</b>	<b>0</b>	<b>0,0</b>
Bankalararası Para Piyasalarına Borçlar	0	0	0	0,0	0	0	0	0,0
İMKB Takasbank Piyasasından Borçlar	0	0	0	0,0	0	0	0	0,0
Repo İşlemlerinden Sağlanan Fonlar	0	0	0	0,0	0	0	0	0,0
<b>İhraç Edilen Menkul Kıymetler (Net)</b>	<b>0</b>	<b>0</b>	<b>0</b>	<b>0,0</b>	<b>0</b>	<b>0</b>	<b>0</b>	<b>0,0</b>
Bonolar	0	0	0	0,0	0	0	0	0,0
Varlığa Dayalı Menkul Kıymetler	0	0	0	0,0	0	0	0	0,0
Tahviller	0	0	0	0,0	0	0	0	0,0
<b>Fonlar</b>	<b>0</b>	<b>0</b>	<b>0</b>	<b>0,0</b>	<b>0</b>	<b>0</b>	<b>0</b>	<b>0,0</b>
Müstakriz Fonları	0	0	0	0,0	0	0	0	0,0
Diğer	0	0	0	0,0	0	0	0	0,0
<b>Muhtelif Borçlar</b>	<b>0</b>	<b>0</b>	<b>0</b>	<b>0,1</b>	<b>0</b>	<b>0</b>	<b>0</b>	<b>0,0</b>
<b>Diğer Yabancı Kaynaklar</b>	<b>0</b>	<b>0</b>	<b>0</b>	<b>0,0</b>	<b>0</b>	<b>0</b>	<b>0</b>	<b>0,0</b>
<b>Faktoring Borçları</b>	<b>0</b>	<b>0</b>	<b>0</b>	<b>0,0</b>	<b>0</b>	<b>0</b>	<b>0</b>	<b>0,0</b>
<b>Kiralama İşlemlerinden Borçlar</b>	<b>0</b>	<b>0</b>	<b>0</b>	<b>0,0</b>	<b>0</b>	<b>0</b>	<b>0</b>	<b>0,0</b>
Finansal Kiralama Borçları	0	0	0	0,0	0	0	0	0,0
Faaliyet Kiralaması Borçları	0	0	0	0,0	0	0	0	0,0
Diğer	0	0	0	0,0	0	0	0	0,0
Ertelenmiş Finansal Kiralama Giderleri (-)	0	0	0	0,0	0	0	0	0,0
<b>Risken Kor. Amaç. Türev Finan. Borçlar</b>	<b>0</b>	<b>0</b>	<b>0</b>	<b>0,0</b>	<b>0</b>	<b>0</b>	<b>0</b>	<b>0,0</b>
Gerçeğe uygun Değer Risk.Korun.Amaçlılar	0	0	0	0,0	0	0	0	0,0
Nakit Akış Riskinden Korunma Amaçlılar	0	0	0	0,0	0	0	0	0,0
Yurtdışındaki Net Yat. Risk. Korun. Amaçlılar	0	0	0	0,0	0	0	0	0,0
<b>Karşılıklar</b>	<b>13</b>	<b>0</b>	<b>13</b>	<b>3,3</b>	<b>11</b>	<b>0</b>	<b>11</b>	<b>3,4</b>
Genel Karşılıklar	3	0	3	0,8	2	0	2	0,7
Yeniden Yapılanma Karşılığı	0	0	0	0,0	0	0	0	0,0
Çalışan Hakları Karşılığı	8	0	8	2,1	8	0	8	2,4
Sigorta Teknik Karşılıkları (Net)	0	0	0	0,0	0	0	0	0,0
Diğer Karşılıklar	2	0	2	0,4	1	0	1	0,3
<b>Vergi Borcu</b>	<b>4</b>	<b>0</b>	<b>4</b>	<b>1,0</b>	<b>1</b>	<b>0</b>	<b>1</b>	<b>0,3</b>
Cari Vergi Borcu	4	0	4	1,0	1	0	1	0,3
Ertelenmiş Vergi Borcu	0	0	0	0,0	0	0	0	0,0
<b>Satış Amaç.El.Tut. ve Dur.Faal.İl.DV Borç.</b>	<b>0</b>	<b>0</b>	<b>0</b>	<b>0,0</b>	<b>0</b>	<b>0</b>	<b>0</b>	<b>0,0</b>
<b>Sermaye Benzeri Krediler</b>	<b>0</b>	<b>0</b>	<b>0</b>	<b>0,0</b>	<b>0</b>	<b>0</b>	<b>0</b>	<b>0,0</b>
<b>Özkaynaklar</b>	<b>346</b>	<b>0</b>	<b>346</b>	<b>90,1</b>	<b>305</b>	<b>0</b>	<b>305</b>	<b>92,5</b>
Ödenmiş Sermaye	100	0	100	26,1	100	0	100	30,3
Sermaye Yedekleri	0	0	0	0,0	0	0	0	0,0
Hisse Senedi İhraç Primleri	0	0	0	0,0	0	0	0	0,0
Hisse Senedi İptal Kârları	0	0	0	0,0	0	0	0	0,0
Menkul Değerler Değerleme Farkları	0	0	0	0,0	0	0	0	0,0
Maddi Duran Varlıklar Yen. Değ. Farkları	0	0	0	0,0	0	0	0	0,0
Maddi Olmayan Dur. Var. Yen. Değ. Farkları	0	0	0	0,0	0	0	0	0,0
Yat. Amaçlı G.menkuller Yen. Değ. Farkları	0	0	0	0,0	0	0	0	0,0
İştir., Bağ. Ort.ve Bir. Kon. Edi. Ort. Bed. HS	0	0	0	0,0	0	0	0	0,0
Riskten Korunma Fonları (Etkin Kısım)	0	0	0	0,0	0	0	0	0,0
Sat.A.El.Tut.ve Dur.Faal.İl.DV Bir.Değ.Fark.	0	0	0	0,0	0	0	0	0,0
Diğer Sermaye Yedekleri	0	0	0	0,0	0	0	0	0,0
Kâr Yedekleri	0	0	0	0,0	0	0	0	0,0
Yasal Yedekler	0	0	0	0,0	0	0	0	0,0
Statü Yedekleri	0	0	0	0,0	0	0	0	0,0
Olağanüstü Yedekler	0	0	0	0,0	0	0	0	0,0
Diğer Kâr Yedekleri	0	0	0	0,0	0	0	0	0,0
Kâr veya Zarar	246	0	246	64,1	205	0	205	62,2
Geçmiş Yıllar Kâr ve Zararları	205	0	205	53,5	179	0	179	54,3
Dönem Net Kâr ve Zararı	40	0	40	10,5	26	0	26	7,9
<b>Toplam Pasifler</b>	<b>383</b>	<b>0</b>	<b>384</b>	<b>100,0</b>	<b>327</b>	<b>4</b>	<b>330</b>	<b>100,0</b>



# JPMorgan Chase Bank N.A.

## Bilanço Dışı Yükümlülükler

(₺ Milyon)

	Aralık 2014			Aralık 2013		
	TP	YP	Toplam	TP	YP	Toplam
<b>Garanti ve Kefaletler</b>	<b>0</b>	<b>0</b>	<b>0</b>	<b>0</b>	<b>0</b>	<b>0</b>
Teminat Mektupları	0	0	0	0	0	0
Banka Kredileri	0	0	0	0	0	0
Akreditifler	0	0	0	0	0	0
Garanti Verilen Prefinansmanlar	0	0	0	0	0	0
Cirolar	0	0	0	0	0	0
Diğer Garanti ve Kefaletler	0	0	0	0	0	0
<b>Taahhütler</b>	<b>0</b>	<b>0</b>	<b>0</b>	<b>4</b>	<b>0</b>	<b>4</b>
Çaylılamaz Taahhütler	0	0	0	4	0	4
Çaylıbilir Taahhütler	0	0	0	0	0	0
<b>Türev Finansal Araçlar</b>	<b>329</b>	<b>329</b>	<b>658</b>	<b>754</b>	<b>755</b>	<b>1.508</b>
Riskten Korun. Amaç. Türev Finan. Araçlar	0	0	0	0	0	0
Alım Satım Amaçlı İşlemler	329	329	658	754	755	1.508
<b>Emanet ve Rehinli Kıymetler</b>	<b>3</b>	<b>0</b>	<b>3</b>	<b>3</b>	<b>0</b>	<b>3</b>
Emanet Kıymetler	3	0	3	3	0	3
Rehinli Kıymetler	0	0	0	0	0	0
Kabul Edilen Avaller ve Kefaletler	0	0	0	0	0	0
<b>Toplam Bilanço Dışı Hesaplar</b>	<b>332</b>	<b>329</b>	<b>661</b>	<b>760</b>	<b>755</b>	<b>1.515</b>

## Gelir ve Gider Kalemleri

(₺ Milyon)

	Aralık 2014	Aralık 2013
<b>Faiz Gelirleri</b>	<b>94</b>	<b>41</b>
Kredilerden Alınan Faizler	0	0
Zorunlu Karşılıklardan Alınan Faizler	0	0
Bankalardan Alınan Faizler	77	26
Para Piyasası İşlemlerinden Alınan Faizler	0	0
Menkul Değerlerden Alınan Faizler	16	15
Diğer Faiz Gelirleri	0	0
<b>Faiz Giderleri</b>	<b>5</b>	<b>5</b>
Mevduata Verilen Faizler	5	3
Kullanılan Kredilere Verilen Faizler	0	0
Para Piyasası İşlemlerine Verilen Faizler	0	2
İhraç Edilen Menkul Kıymetlere Verilen Faizler	0	0
Diğer Faiz Giderleri	0	0
<b>Net Faiz Geliri/Gideri</b>	<b>89</b>	<b>36</b>
<b>Net Ücret ve Komisyon Gelirleri/Giderleri</b>	<b>17</b>	<b>7</b>
Alınan Ücret ve Komisyonlar	17	7
Verilen Ücret ve Komisyonlar	0	0
<b>Temettü Gelirleri</b>	<b>0</b>	<b>0</b>
<b>Ticari Kar/Zarar (Net)</b>	<b>-12</b>	<b>25</b>
Sermaye Piyasası İşlemleri Kâr/Zararı	27	36
Türev Finansal İşlemlerden Kar/Zarar	-13	51
Kambiyo İşlemleri Kâr/Zararı	-26	-62
<b>Diğer Faaliyet Gelirleri</b>	<b>1</b>	<b>0</b>
<b>Faaliyet Gelirleri/Giderleri Toplamı</b>	<b>94</b>	<b>68</b>
Kredi ve Diğer Alacaklar Değer Düşüş Karşılığı (-)	1	0
Kredi ve Diğer Alacaklara İlişkin Özel Karşılıklar (bilgi için)*	0	0
Genel Karşılık Giderleri (bilgi için)*	1	0
Diğer Faaliyet Giderleri (-)	41	37
Personel Giderleri (bilgi için)*	15	13
<b>Net Faaliyet Karı/Zararı</b>	<b>51</b>	<b>31</b>
Birleşme İşlemi Sonra. Gelir Ola. Kaydedilen Fazlalık Tutarı	0	0
Özkaynak Yöntemi Uygulanan Ortaklıklardan Kar/Zarar	0	0
Net Parasal Pozisyon Kar/Zararı	0	0
<b>Sürdürülen Faaliyetler Vergi Öncesi Kar/Zarar</b>	<b>51</b>	<b>31</b>
Sürdürülen Faaliyetler Vergi Karşılığı (±)	-10	-5
<b>Sürdürülen Faaliyetler Dönem Net Kar/Zararı</b>	<b>40</b>	<b>26</b>
<b>Durdurulan Faaliyetler Vergi Öncesi Kar/Zarar</b>	<b>0</b>	<b>0</b>
Durdurulan Faaliyetler Vergi Karşılığı (±)	0	0
<b>Durdurulan Faaliyetler Dönem Net Kar/Zararı</b>	<b>0</b>	<b>0</b>
<b>Net Dönem Karı / Zararı</b>	<b>40</b>	<b>26</b>

\* Gelir-gider tablosuna ait dipnotlardan alınmıştır.

## Rasyolar

(%)

	Aralık 2014	Aralık 2013
<b>Sermaye Yeterliliği</b>		
Özkaynaklar / ((Kredi + Piyasa + Operasyonel Riski İçin Gerekli Sermaye Yükümlülüğü)*12.5)*100	107,7	104,8
Özkaynaklar / Toplam Aktifler	90,1	92,5
(Özkaynaklar - Duran Aktifler) / Toplam Aktifler	89,0	91,0
Net Bilanço Pozisyonu / Özkaynaklar	106,5	102,5
(Net Bilanço Pozisyonu + Net Nazım Hesap Pozisyonu) / Özkaynaklar	18,1	17,7
<b>Bilanço Yapısı</b>		
TP Aktifler / Toplam Aktifler	4,0	4,6
TP Pasifler / Toplam Pasifler	100,0	98,9
YP Aktifler / YP Pasifler	1.363.855,6	8.913,2
TP Mevduat / Toplam Mevduat	100,0	100,0
TP Krediler ve Alacaklar / Toplam Krediler ve Alacaklar	-	-
Toplam Mevduat / Toplam Aktifler	5,5	2,7
Alınan Krediler / Toplam Aktifler	0,0	0,0
<b>Aktif Kalitesi</b>		
Finansal Varlıklar (net) / Toplam Aktifler	2,3	2,8
Toplam Krediler ve Alacaklar / Toplam Aktifler	0,0	0,0
Toplam Krediler ve Alacaklar / Toplam Mevduat	0,0	0,0
Takipteki Krediler (brüt) / Toplam Krediler ve Alacaklar	-	-
Takipteki Krediler (net) / Toplam Krediler ve Alacaklar	-	-
Özel Karşılıklar / Takipteki Krediler	-	-
Duran Aktifler / Toplam Aktifler	1,2	1,5
Tüketici Kredileri / Toplam Krediler ve Alacaklar	-	-
<b>Likidite</b>		
Likit Aktifler / Toplam Aktifler	97,6	97,6
Likit Aktifler / Kısa Vadeli Yükümlülükler	1.755,1	2.575,7
TP Likit Aktifler / Toplam Aktifler	2,3	2,4
<b>Karlılık</b>		
Net Dönem Karı (Zararı) / Toplam Aktifler	10,5	7,9
Net Dönem Karı (Zararı) / Özkaynaklar	11,7	8,5
Sürdürülen Faaliyeler Vergi Öncesi Kar (Zarar) / Toplam Aktifler	13,3	9,3
<b>Gelir-Gider Yapısı</b>		
Özel Karşılıklar Sonrası Net Faiz Geliri / Toplam Aktifler	23,2	10,9
Özel Karşılıklar Sonrası Net Faiz Geliri / Toplam Faaliyet Gelirleri (Giderleri)	95,0	52,7
Faiz Dışı Gelirler (net) / Toplam Aktifler	1,2	9,8
Diğer Faaliyet Giderleri / Toplam Aktifler	10,7	11,3
Personel Giderleri / Diğer Faaliyet Giderleri	36,2	34,6
Faiz Dışı Gelirler (net) / Diğer Faaliyet Giderleri	11,5	86,6

# Odea Bank A.Ş.

## Aktifler

(₺ Milyon)

	Aralık 2014			%	Aralık 2013			%
	TP	YP	Toplam		TP	YP	Toplam	
<b>Nakit Değerler ve Merkez Bankası</b>	<b>359</b>	<b>2.472</b>	<b>2.831</b>	<b>11,0</b>	<b>113</b>	<b>1.665</b>	<b>1.777</b>	<b>11,0</b>
<b>Gerçeğe Uygun D. Farkı K/Z Yan.FV (Net)</b>	<b>10</b>	<b>37</b>	<b>47</b>	<b>0,2</b>	<b>5</b>	<b>97</b>	<b>101</b>	<b>0,6</b>
Alım Satım Amaçlı Finansal Varlıklar	10	37	47	0,2	5	97	101	0,6
Devlet Borçlanma Senetleri	2	1	3	0,0	3	0	3	0,0
Sermayede Payı Temsil Eden Menkul Değ.	0	0	0	0,0	0	0	0	0,0
Alım Satım Amaçlı Türev Finansal Varlıklar	8	36	44	0,2	2	97	99	0,6
Diğer Menkul Değerler	0	0	0	0,0	0	0	0	0,0
Gerçeğe Uyg.D.Farkı K/Z Yansı.O.Sın.FV	0	0	0	0,0	0	0	0	0,0
Devlet Borçlanma Senetleri	0	0	0	0,0	0	0	0	0,0
Sermayede Payı Temsil Eden Menkul Değ.	0	0	0	0,0	0	0	0	0,0
Krediler	0	0	0	0,0	0	0	0	0,0
Diğer Menkul Değerler	0	0	0	0,0	0	0	0	0,0
<b>Bankalar</b>	<b>867</b>	<b>146</b>	<b>1.013</b>	<b>4,0</b>	<b>516</b>	<b>634</b>	<b>1.150</b>	<b>7,1</b>
<b>Para Piyasalarından Alacaklar</b>	<b>2.236</b>	<b>0</b>	<b>2.236</b>	<b>8,7</b>	<b>460</b>	<b>0</b>	<b>460</b>	<b>2,9</b>
Bankalararası Para Piyasasından Alacaklar	0	0	0	0,0	0	0	0	0,0
İMKB Takasbank Piyasasından Alacaklar	0	0	0	0,0	0	0	0	0,0
Ters Repo İşlemlerinden Alacaklar	2.236	0	2.236	8,7	460	0	460	2,9
<b>Satılmaya Hazır Finansal Varlıklar (Net)</b>	<b>486</b>	<b>377</b>	<b>863</b>	<b>3,4</b>	<b>943</b>	<b>0</b>	<b>943</b>	<b>5,9</b>
Sermayede Payı Temsil Eden Menkul Değ.	0	0	0	0,0	0	0	0	0,0
Devlet Borçlanma Senetleri	486	377	863	3,4	943	0	943	5,9
Diğer Menkul Değerler	0	0	0	0,0	0	0	0	0,0
<b>Krediler ve Alacaklar</b>	<b>9.991</b>	<b>8.020</b>	<b>18.011</b>	<b>70,3</b>	<b>6.969</b>	<b>4.376</b>	<b>11.344</b>	<b>70,4</b>
Krediler ve Alacaklar	9.835	8.020	17.855	69,7	6.931	4.376	11.307	70,2
Bankanın Dahil Olduğu Risk Grubuna Kul. Kre.	0	0	0	0,0	0	0	0	0,0
Devlet Borçlanma Senetleri	0	0	0	0,0	0	0	0	0,0
Diğer	9.835	8.020	17.855	69,7	6.931	4.376	11.307	70,2
Takipteki Krediler	264	0	264	1,0	46	0	46	0,3
Özel Karşılıklar (-)	108	0	108	0,4	9	0	9	0,1
<b>Factoring Alacakları</b>	<b>0</b>	<b>0</b>	<b>0</b>	<b>0,0</b>	<b>0</b>	<b>0</b>	<b>0</b>	<b>0,0</b>
<b>Vadeye Kadar Elde Tutulacak Yatırım.(Net)</b>	<b>0</b>	<b>300</b>	<b>300</b>	<b>1,2</b>	<b>0</b>	<b>0</b>	<b>0</b>	<b>0,0</b>
Devlet Borçlanma Senetleri	0	300	300	1,2	0	0	0	0,0
Diğer Menkul Değerler	0	0	0	0,0	0	0	0	0,0
<b>İştirakler (Net)</b>	<b>0</b>	<b>0</b>	<b>0</b>	<b>0,0</b>	<b>0</b>	<b>0</b>	<b>0</b>	<b>0,0</b>
Özkaynak Yönt. Göre Muhasebeleştirilenler	0	0	0	0,0	0	0	0	0,0
Konsolide Edilmeyenler	0	0	0	0,0	0	0	0	0,0
Mali İştirakler	0	0	0	0,0	0	0	0	0,0
Mali Olmayan İştirakler	0	0	0	0,0	0	0	0	0,0
<b>Bağlı Ortaklıklar (Net)</b>	<b>0</b>	<b>0</b>	<b>0</b>	<b>0,0</b>	<b>0</b>	<b>0</b>	<b>0</b>	<b>0,0</b>
Konsolide Edilmeyen Mali Ortaklıklar	0	0	0	0,0	0	0	0	0,0
Konsolide Edilmeyen Mali Olmayan Ortaklıklar	0	0	0	0,0	0	0	0	0,0
<b>Birlikte Kontrol Edi. Ortaklık.(iş ort.)( Net)</b>	<b>0</b>	<b>0</b>	<b>0</b>	<b>0,0</b>	<b>0</b>	<b>0</b>	<b>0</b>	<b>0,0</b>
Özkaynak Yönt. Göre Muhasebeleştirilenler	0	0	0	0,0	0	0	0	0,0
Konsolide Edilmeyenler	0	0	0	0,0	0	0	0	0,0
Mali Ortaklıklar	0	0	0	0,0	0	0	0	0,0
Mali Olmayan Ortaklıklar	0	0	0	0,0	0	0	0	0,0
<b>Kiralama İşlemlerinden Alacaklar</b>	<b>0</b>	<b>0</b>	<b>0</b>	<b>0,0</b>	<b>0</b>	<b>0</b>	<b>0</b>	<b>0,0</b>
Finansal Kiralama Alacakları	0	0	0	0,0	0	0	0	0,0
Faaliyet Kiralaması Alacakları	0	0	0	0,0	0	0	0	0,0
Diğer	0	0	0	0,0	0	0	0	0,0
Kazanılmamış Gelirler (-)	0	0	0	0,0	0	0	0	0,0
<b>Riskten Korunma Amaçlı Türev FV</b>	<b>0</b>	<b>0</b>	<b>0</b>	<b>0,0</b>	<b>0</b>	<b>0</b>	<b>0</b>	<b>0,0</b>
Gerçeğe Uygun Değer Risk. Korun. Amaçlılar	0	0	0	0,0	0	0	0	0,0
Nakit Akış Riskinden Korunma Amaçlılar	0	0	0	0,0	0	0	0	0,0
Yurtdışındaki Net Yat. Risk. Korun. Amaçlılar	0	0	0	0,0	0	0	0	0,0
<b>Maddi Duran Varlıklar (Net)</b>	<b>117</b>	<b>0</b>	<b>117</b>	<b>0,5</b>	<b>104</b>	<b>0</b>	<b>104</b>	<b>0,6</b>
<b>Maddi Olmayan Duran Varlıklar (Net)</b>	<b>57</b>	<b>0</b>	<b>57</b>	<b>0,2</b>	<b>48</b>	<b>0</b>	<b>48</b>	<b>0,3</b>
Şerefiye	0	0	0	0,0	0	0	0	0,0
Diğer	57	0	57	0,2	48	0	48	0,3
<b>Yatırım Amaçlı Gayrimenkuller (Net)</b>	<b>0</b>	<b>0</b>	<b>0</b>	<b>0,0</b>	<b>0</b>	<b>0</b>	<b>0</b>	<b>0,0</b>
<b>Vergi Varlığı</b>	<b>18</b>	<b>0</b>	<b>18</b>	<b>0,1</b>	<b>30</b>	<b>0</b>	<b>30</b>	<b>0,2</b>
Cari Vergi Varlığı	0	0	0	0,0	12	0	12	0,1
Ertelenmiş Vergi Varlığı	18	0	18	0,1	18	0	18	0,1
<b>Satış Amaç. Elde Tut. ve Durdu. Faal. İliş. DV</b>	<b>6</b>	<b>0</b>	<b>6</b>	<b>0,0</b>	<b>0</b>	<b>0</b>	<b>0</b>	<b>0,0</b>
<b>Diğer Aktifler</b>	<b>85</b>	<b>37</b>	<b>123</b>	<b>0,5</b>	<b>48</b>	<b>103</b>	<b>152</b>	<b>0,9</b>
<b>Toplam Aktifler</b>	<b>14.233</b>	<b>11.389</b>	<b>25.622</b>	<b>100,0</b>	<b>9.236</b>	<b>6.874</b>	<b>16.110</b>	<b>100,0</b>

## Pasifler

(₺ Milyon)

	Aralık 2014			%	Aralık 2013			%
	TP	YP	Toplam		TP	YP	Toplam	
<b>Mevduat</b>	<b>9.605</b>	<b>11.456</b>	<b>21.061</b>	<b>82,2</b>	<b>5.882</b>	<b>6.490</b>	<b>12.372</b>	<b>76,8</b>
Bankanın Dah. olduğu Risk Grubunun Mevduatı	17	566	583	2,3	60	284	344	2,1
Diğer	9.588	10.890	20.478	79,9	5.822	6.206	12.028	74,7
<b>Alım Satım Amaçlı Türev Finansal Borçlar</b>	<b>20</b>	<b>31</b>	<b>51</b>	<b>0,2</b>	<b>43</b>	<b>61</b>	<b>103</b>	<b>0,6</b>
<b>Alınan Krediler</b>	<b>9</b>	<b>1.402</b>	<b>1.411</b>	<b>5,5</b>	<b>3</b>	<b>1.164</b>	<b>1.167</b>	<b>7,2</b>
<b>Para Piyasalarına Borçlar</b>	<b>139</b>	<b>0</b>	<b>139</b>	<b>0,5</b>	<b>221</b>	<b>0</b>	<b>221</b>	<b>1,4</b>
Bankalararası Para Piyasalarına Borçlar	0	0	0	0,0	0	0	0	0,0
İMKB Takasbank Piyasasından Borçlar	0	0	0	0,0	0	0	0	0,0
Repo İşlemlerinden Sağlanan Fonlar	139	0	139	0,5	221	0	221	1,4
<b>İhraç Edilen Menkul Kıymetler (Net)</b>	<b>137</b>	<b>0</b>	<b>137</b>	<b>0,5</b>	<b>0</b>	<b>0</b>	<b>0</b>	<b>0,0</b>
Bonolar	137	0	137	0,5	0	0	0	0,0
Varlığa Dayalı Menkul Kıymetler	0	0	0	0,0	0	0	0	0,0
Tahviller	0	0	0	0,0	0	0	0	0,0
<b>Fonlar</b>	<b>0</b>	<b>0</b>	<b>0</b>	<b>0,0</b>	<b>0</b>	<b>0</b>	<b>0</b>	<b>0,0</b>
Müstakriz Fonları	0	0	0	0,0	0	0	0	0,0
Diğer	0	0	0	0,0	0	0	0	0,0
<b>Muhtelif Borçlar</b>	<b>4</b>	<b>0</b>	<b>4</b>	<b>0,0</b>	<b>3</b>	<b>0</b>	<b>3</b>	<b>0,0</b>
<b>Diğer Yabancı Kaynaklar</b>	<b>156</b>	<b>34</b>	<b>190</b>	<b>0,7</b>	<b>114</b>	<b>14</b>	<b>128</b>	<b>0,8</b>
<b>Faktoring Borçları</b>	<b>0</b>	<b>0</b>	<b>0</b>	<b>0,0</b>	<b>0</b>	<b>0</b>	<b>0</b>	<b>0,0</b>
<b>Kiralama İşlemlerinden Borçlar</b>	<b>0</b>	<b>0</b>	<b>0</b>	<b>0,0</b>	<b>0</b>	<b>0</b>	<b>0</b>	<b>0,0</b>
Finansal Kiralama Borçları	0	0	0	0,0	0	0	0	0,0
Faaliyet Kiralaması Borçları	0	0	0	0,0	0	0	0	0,0
Diğer	0	0	0	0,0	0	0	0	0,0
Ertelenmiş Finansal Kiralama Giderleri (-)	0	0	0	0,0	0	0	0	0,0
<b>Riskten Kor. Amaç. Türev Finan. Borçlar</b>	<b>0</b>	<b>0</b>	<b>0</b>	<b>0,0</b>	<b>0</b>	<b>0</b>	<b>0</b>	<b>0,0</b>
Gerçeğe uygun Değer Risk.Korun.Amaçlılar	0	0	0	0,0	0	0	0	0,0
Nakit Akış Riskinden Korunma Amaçlılar	0	0	0	0,0	0	0	0	0,0
Yurtdışındaki Net Yat. Risk. Korun. Amaçlılar	0	0	0	0,0	0	0	0	0,0
<b>Karşılıklar</b>	<b>128</b>	<b>70</b>	<b>198</b>	<b>0,8</b>	<b>85</b>	<b>35</b>	<b>120</b>	<b>0,7</b>
Genel Karşılıklar	85	70	155	0,6	56	35	91	0,6
Yeniden Yapılanma Karşılığı	0	0	0	0,0	0	0	0	0,0
Çalışan Hakları Karşılığı	6	0	6	0,0	3	0	3	0,0
Sigorta Teknik Karşılıkları (Net)	0	0	0	0,0	0	0	0	0,0
Diğer Karşılıklar	37	0	37	0,1	26	0	26	0,2
<b>Vergi Borcu</b>	<b>41</b>	<b>0</b>	<b>41</b>	<b>0,2</b>	<b>24</b>	<b>0</b>	<b>24</b>	<b>0,2</b>
Cari Vergi Borcu	41	0	41	0,2	24	0	24	0,2
Ertelenmiş Vergi Borcu	0	0	0	0,0	0	0	0	0,0
<b>Satış Amaç.El.Tut. ve Dur.Faal.İl.DV Borç.</b>	<b>0</b>	<b>0</b>	<b>0</b>	<b>0,0</b>	<b>0</b>	<b>0</b>	<b>0</b>	<b>0,0</b>
<b>Sermaye Benzeri Krediler</b>	<b>0</b>	<b>1.053</b>	<b>1.053</b>	<b>4,1</b>	<b>0</b>	<b>639</b>	<b>639</b>	<b>4,0</b>
<b>Özkaynaklar</b>	<b>1.341</b>	<b>-4</b>	<b>1.337</b>	<b>5,2</b>	<b>1.331</b>	<b>0</b>	<b>1.331</b>	<b>8,3</b>
Ödenmiş Sermaye	1.496	0	1.496	5,8	1.496	0	1.496	9,3
Sermaye Yedekleri	1	-4	-3	0,0	-9	0	-9	-0,1
Hisse Senedi İhraç Primleri	0	0	0	0,0	0	0	0	0,0
Hisse Senedi İptal Kârları	0	0	0	0,0	0	0	0	0,0
Menkul Değerler Değerleme Farkları	1	-4	-3	0,0	-9	0	-9	-0,1
Maddi Duran Varlıklar Yen. Değ. Farkları	0	0	0	0,0	0	0	0	0,0
Maddi Olmayan Dur. Var. Yen. Değ. Farkları	0	0	0	0,0	0	0	0	0,0
Yat. Amaçlı G.menkuller Yen. Değ. Farkları	0	0	0	0,0	0	0	0	0,0
İştir., Bağ. Ort.ve Bir. Kon. Edi. Ort. Bed. HS	0	0	0	0,0	0	0	0	0,0
Riskten Korunma Fonları (Etkin Kısım)	0	0	0	0,0	0	0	0	0,0
Sat.A.El.Tut.ve Dur.Faal.İl.DV Bir.Değ.Fark.	0	0	0	0,0	0	0	0	0,0
Diğer Sermaye Yedekleri	0	0	0	0,0	0	0	0	0,0
Kâr Yedekleri	0	0	0	0,0	0	0	0	0,0
Yasal Yedekler	0	0	0	0,0	0	0	0	0,0
Statü Yedekleri	0	0	0	0,0	0	0	0	0,0
Olağanüstü Yedekler	0	0	0	0,0	0	0	0	0,0
Diğer Kâr Yedekleri	0	0	0	0,0	0	0	0	0,0
Kâr veya Zarar	-156	0	-156	-0,6	-157	0	-157	-1,0
Geçmiş Yıllar Kâr ve Zararları	-157	0	-157	-0,6	-20	0	-20	-0,1
Dönem Net Kâr ve Zararı	0	0	0	0,0	-137	0	-137	-0,9
<b>Toplam Pasifler</b>	<b>11.580</b>	<b>14.042</b>	<b>25.622</b>	<b>100,0</b>	<b>7.706</b>	<b>8.404</b>	<b>16.110</b>	<b>100,0</b>

# Odea Bank A.Ş.

## Bilanço Dışı Yükümlülükler

(₺ Milyon)

	Aralık 2014			Aralık 2013		
	TP	YP	Toplam	TP	YP	Toplam
<b>Garanti ve Kefaletler</b>	<b>810</b>	<b>682</b>	<b>1.492</b>	<b>623</b>	<b>312</b>	<b>934</b>
Teminat Mektupları	805	201	1.006	623	122	744
Banka Kredileri	6	49	55	0	44	44
Akreditifler	0	432	432	0	146	146
Garanti Verilen Prefinansmanlar	0	0	0	0	0	0
Cirolar	0	0	0	0	0	0
Diğer Garanti ve Kefaletler	0	0	0	0	0	0
<b>Taahhütler</b>	<b>686</b>	<b>457</b>	<b>1.143</b>	<b>828</b>	<b>1.320</b>	<b>2.147</b>
Cayılabilir Taahhütler	686	457	1.143	828	1.320	2.147
Cayılabilir Taahhütler	0	0	0	0	0	0
<b>Türev Finansal Araçlar</b>	<b>5.906</b>	<b>12.916</b>	<b>18.822</b>	<b>4.025</b>	<b>7.027</b>	<b>11.052</b>
Riskten Korun. Amaç. Türev Finan. Araçlar	0	0	0	0	0	0
Alım Satım Amaçlı İşlemler	5.906	12.916	18.822	4.025	7.027	11.052
<b>Emanet ve Rehinli Kıymetler</b>	<b>19.463</b>	<b>10.996</b>	<b>30.460</b>	<b>9.339</b>	<b>5.359</b>	<b>14.698</b>
Emanet Kıymetler	579	314	893	157	144	301
Rehinli Kıymetler	18.884	10.682	29.566	9.182	5.215	14.397
Kabul Edilen Avaller ve Kefaletler	0	0	0	0	0	0
<b>Toplam Bilanço Dışı Hesaplar</b>	<b>26.865</b>	<b>25.052</b>	<b>51.917</b>	<b>14.815</b>	<b>14.017</b>	<b>28.832</b>

## Gelir ve Gider Kalemleri

(₺ Milyon)

	Aralık 2014	Aralık 2013
<b>Faiz Gelirleri</b>	<b>1.638</b>	<b>673</b>
Kredilerden Alınan Faizler	1.409	523
Zorunlu Karşılıklardan Alınan Faizler	1	0
Bankalardan Alınan Faizler	44	15
Para Piyasası İşlemlerinden Alınan Faizler	97	78
Menkul Değerlerden Alınan Faizler	83	56
Diğer Faiz Gelirleri	4	0
<b>Faiz Giderleri</b>	<b>1.058</b>	<b>535</b>
Mevduata Verilen Faizler	995	500
Kullanılan Kredilere Verilen Faizler	35	25
Para Piyasası İşlemlerine Verilen Faizler	16	10
İhraç Edilen Menkul Kıymetlere Verilen Faizler	12	0
Diğer Faiz Giderleri	0	0
<b>Net Faiz Geliri/Gideri</b>	<b>580</b>	<b>138</b>
<b>Net Ücret ve Komisyon Gelirleri/Giderleri</b>	<b>42</b>	<b>7</b>
Alınan Ücret ve Komisyonlar	57	14
Verilen Ücret ve Komisyonlar	15	7
<b>Temettü Gelirleri</b>	<b>0</b>	<b>0</b>
<b>Ticari Kar/Zarar (Net)</b>	<b>-36</b>	<b>43</b>
Sermaye Piyasası İşlemleri Kâr/Zararı	20	1
Türev Finansal İşlemlerden Kar/Zarar	-64	-11
Kambiyo İşlemleri Kâr/Zararı	9	53
<b>Diğer Faaliyet Gelirleri</b>	<b>4</b>	<b>1</b>
<b>Faaliyet Gelirleri/Giderleri Toplamı</b>	<b>590</b>	<b>190</b>
Kredi ve Diğer Alacaklar Değer Düşüş Karşılığı (-)	168	82
Kredi ve Diğer Alacaklara İlişkin Özel Karşılıklar (bilgi için)*	104	9
Genel Karşılık Giderleri (bilgi için)*	63	73
Diğer Faaliyet Giderleri (-)	405	261
Personel Giderleri (bilgi için)*	148	94
<b>Net Faaliyet Karı/Zararı</b>	<b>17</b>	<b>-153</b>
Birleşme İşlemi Sonra. Gelir Ola. Kaydedilen Fazlalık Tutarı	0	0
Özkaynak Yöntemi Uygulanan Ortaklıklardan Kar/Zarar	0	0
Net Parasal Pozisyon Kar/Zararı	0	0
<b>Sürdürülen Faaliyetler Vergi Öncesi Kar/Zarar</b>	<b>17</b>	<b>-153</b>
Sürdürülen Faaliyetler Vergi Karşılığı (±)	-17	16
<b>Sürdürülen Faaliyetler Dönem Net Kar/Zararı</b>	<b>0</b>	<b>-137</b>
<b>Durdurulan Faaliyetler Vergi Öncesi Kar/Zarar</b>	<b>0</b>	<b>0</b>
Durdurulan Faaliyetler Vergi Karşılığı (±)	0	0
<b>Durdurulan Faaliyetler Dönem Net Kar/Zararı</b>	<b>0</b>	<b>0</b>
<b>Net Dönem Karı / Zararı</b>	<b>0</b>	<b>-137</b>

\* Gelir-gider tablosuna ait dipnotlardan alınmıştır.

## Rasyolar

(%)

	Aralık 2014	Aralık 2013
<b>Sermaye Yeterliliği</b>		
Özkaynaklar / ((Kredi + Piyasa + Operasyonel Riski İçin Gerekli Sermaye Yükümlülüğü)*12.5)*100	13,7	15,6
Özkaynaklar / Toplam Aktifler	5,2	8,3
(Özkaynaklar - Duran Aktifler) / Toplam Aktifler	3,9	7,1
Net Bilanço Pozisyonu / Özkaynaklar	-108,8	-37,6
(Net Bilanço Pozisyonu + Net Nazım Hesap Pozisyonu) / Özkaynaklar	-18,1	-29,4
<b>Bilanço Yapısı</b>		
TP Aktifler / Toplam Aktifler	55,5	57,3
TP Pasifler / Toplam Pasifler	45,2	47,8
YP Aktifler / YP Pasifler	81,1	81,8
TP Mevduat / Toplam Mevduat	45,6	47,5
TP Krediler ve Alacaklar / Toplam Krediler ve Alacaklar	55,5	61,4
Toplam Mevduat / Toplam Aktifler	82,2	76,8
Alınan Krediler / Toplam Aktifler	5,5	7,2
<b>Aktif Kalitesi</b>		
Finansal Varlıklar (net) / Toplam Aktifler	4,7	6,5
Toplam Krediler ve Alacaklar / Toplam Aktifler	70,3	70,4
Toplam Krediler ve Alacaklar / Toplam Mevduat	85,5	91,7
Takipteki Krediler (brüt) / Toplam Krediler ve Alacaklar	1,5	0,4
Takipteki Krediler (net) / Toplam Krediler ve Alacaklar	0,9	0,3
Özel Karşılıklar / Takipteki Krediler	40,7	19,0
Duran Aktifler / Toplam Aktifler	1,3	1,2
Tüketici Kredileri / Toplam Krediler ve Alacaklar	9,0	6,6
<b>Likidite</b>		
Likit Aktifler / Toplam Aktifler	27,3	27,5
Likit Aktifler / Kısa Vadeli Yükümlülükler	48,6	51,5
TP Likit Aktifler / Toplam Aktifler	15,4	12,6
<b>Karlılık</b>		
Net Dönem Karı (Zararı) / Toplam Aktifler	0,0	-0,9
Net Dönem Karı (Zararı) / Özkaynaklar	0,0	-10,3
Sürdürülen Faaliyeler Vergi Öncesi Kar (Zarar) / Toplam Aktifler	0,1	-0,9
<b>Gelir-Gider Yapısı</b>		
Özel Karşılıklar Sonrası Net Faiz Geliri / Toplam Aktifler	1,9	0,8
Özel Karşılıklar Sonrası Net Faiz Geliri / Toplam Faaliyet Gelirleri (Giderleri)	80,6	68,2
Faiz Dışı Gelirler (net) / Toplam Aktifler	0,0	0,3
Diğer Faaliyet Giderleri / Toplam Aktifler	1,6	1,6
Personel Giderleri / Diğer Faaliyet Giderleri	36,5	35,9
Faiz Dışı Gelirler (net) / Diğer Faaliyet Giderleri	2,4	19,8

# Rabobank A.Ş.

## Aktifler

(₺ Milyon)

	Aralık 2014			% Dağ.	Aralık 2013			% Dağ.
	TP	YP	Toplam		TP	YP	Toplam	
<b>Nakit Değerler ve Merkez Bankası</b>	0	4	4	0,6	-	-	-	-
<b>Gerçeğe Uygun D. Farkı K/Z Yan.FV (Net)</b>	0	0	0	0,0	-	-	-	-
Alım Satım Amaçlı Finansal Varlıklar	0	0	0	0,0	-	-	-	-
Devlet Borçlanma Senetleri	0	0	0	0,0	-	-	-	-
Sermayede Payı Temsil Eden Menkul Değ.	0	0	0	0,0	-	-	-	-
Alım Satım Amaçlı Türev Finansal Varlıklar	0	0	0	0,0	-	-	-	-
Diğer Menkul Değerler	0	0	0	0,0	-	-	-	-
Gerçeğe Uyg.D.Farkı K/Z Yansı.O.Sın.FV	0	0	0	0,0	-	-	-	-
Devlet Borçlanma Senetleri	0	0	0	0,0	-	-	-	-
Sermayede Payı Temsil Eden Menkul Değ.	0	0	0	0,0	-	-	-	-
Krediler	0	0	0	0,0	-	-	-	-
Diğer Menkul Değerler	0	0	0	0,0	-	-	-	-
<b>Bankalar</b>	233	1	234	29,8	-	-	-	-
<b>Para Piyasalarından Alacaklar</b>	0	0	0	0,0	-	-	-	-
Bankalararası Para Piyasasından Alacaklar	0	0	0	0,0	-	-	-	-
İMKB Takasbank Piyasasından Alacaklar	0	0	0	0,0	-	-	-	-
Ters Repo İşlemlerinden Alacaklar	0	0	0	0,0	-	-	-	-
<b>Satılmaya Hazır Finansal Varlıklar (Net)</b>	469	0	469	59,9	-	-	-	-
Sermayede Payı Temsil Eden Menkul Değ.	0	0	0	0,0	-	-	-	-
Devlet Borçlanma Senetleri	469	0	469	59,9	-	-	-	-
Diğer Menkul Değerler	0	0	0	0,0	-	-	-	-
<b>Krediler ve Alacaklar</b>	0	67	67	8,6	-	-	-	-
Krediler ve Alacaklar	0	67	67	8,6	-	-	-	-
Bankanın Dahil Olduğu Risk Grubuna Kul. Kre.	0	0	0	0,0	-	-	-	-
Devlet Borçlanma Senetleri	0	0	0	0,0	-	-	-	-
Diğer	0	67	67	8,6	-	-	-	-
Takipteki Krediler	0	0	0	0,0	-	-	-	-
Özel Karşılıklar (-)	0	0	0	0,0	-	-	-	-
<b>Factoring Alacakları</b>	0	0	0	0,0	-	-	-	-
<b>Vadeye Kadar Elde Tutulacak Yatırım.(Net)</b>	0	0	0	0,0	-	-	-	-
Devlet Borçlanma Senetleri	0	0	0	0,0	-	-	-	-
Diğer Menkul Değerler	0	0	0	0,0	-	-	-	-
<b>İştirakler (Net)</b>	0	0	0	0,0	-	-	-	-
Özkaynak Yönt. Göre Muhasebeleştirilenler	0	0	0	0,0	-	-	-	-
Konsolide Edilmeyenler	0	0	0	0,0	-	-	-	-
Mali İştirakler	0	0	0	0,0	-	-	-	-
Mali Olmayan İştirakler	0	0	0	0,0	-	-	-	-
<b>Bağlı Ortaklıklar (Net)</b>	0	0	0	0,0	-	-	-	-
Konsolide Edilmeyen Mali Ortaklıklar	0	0	0	0,0	-	-	-	-
Konsolide Edilmeyen Mali Olmayan Ortaklıklar	0	0	0	0,0	-	-	-	-
<b>Birlikte Kontrol Edi. Ortaklık.(iş ort.)( Net)</b>	0	0	0	0,0	-	-	-	-
Özkaynak Yönt. Göre Muhasebeleştirilenler	0	0	0	0,0	-	-	-	-
Konsolide Edilmeyenler	0	0	0	0,0	-	-	-	-
Mali Ortaklıklar	0	0	0	0,0	-	-	-	-
Mali Olmayan Ortaklıklar	0	0	0	0,0	-	-	-	-
<b>Kiralama İşlemlerinden Alacaklar</b>	0	0	0	0,0	-	-	-	-
Finansal Kiralama Alacakları	0	0	0	0,0	-	-	-	-
Faaliyet Kiralaması Alacakları	0	0	0	0,0	-	-	-	-
Diğer	0	0	0	0,0	-	-	-	-
Kazanılmamış Gelirler (-)	0	0	0	0,0	-	-	-	-
<b>Riskten Korunma Amaçlı Türev FV</b>	0	0	0	0,0	-	-	-	-
Gerçeğe Uygun Değer Risk. Korun. Amaçlılar	0	0	0	0,0	-	-	-	-
Nakit Akış Riskinden Korunma Amaçlılar	0	0	0	0,0	-	-	-	-
Yurtdışındaki Net Yat. Risk. Korun. Amaçlılar	0	0	0	0,0	-	-	-	-
<b>Maddi Duran Varlıklar (Net)</b>	4	0	4	0,4	-	-	-	-
<b>Maddi Olmayan Duran Varlıklar (Net)</b>	4	0	4	0,5	-	-	-	-
Şerhiye	0	0	0	0,0	-	-	-	-
Diğer	4	0	4	0,5	-	-	-	-
<b>Yatırım Amaçlı Gayrimenkuller (Net)</b>	0	0	0	0,0	-	-	-	-
<b>Vergi Varlığı</b>	0	0	0	0,0	-	-	-	-
Cari Vergi Varlığı	0	0	0	0,0	-	-	-	-
Ertelenmiş Vergi Varlığı	0	0	0	0,0	-	-	-	-
<b>Satış Amaç. Elde Tut. ve Durdu. Faal. İliş. DV</b>	0	0	0	0,0	-	-	-	-
<b>Diğer Aktifler</b>	1	0	1	0,1	-	-	-	-
<b>Toplam Aktifler</b>	710	73	783	100,0	-	-	-	-

## Pasifler

(₺ Milyon)

	Aralık 2014			% Dağ.	Aralık 2013			% Dağ.
	TP	YP	Toplam		TP	YP	Toplam	
<b>Mevduat</b>	<b>0</b>	<b>0</b>	<b>0</b>	<b>0,0</b>	-	-	-	-
Bankanın Dah. olduğu Risk Grubunun Mevduatı	0	0	0	0,0	-	-	-	-
Diğer	0	0	0	0,0	-	-	-	-
<b>Alım Satım Amaçlı Türev Finansal Borçlar</b>	<b>0</b>	<b>0</b>	<b>0</b>	<b>0,0</b>	-	-	-	-
<b>Alınan Krediler</b>	<b>0</b>	<b>71</b>	<b>71</b>	<b>9,1</b>	-	-	-	-
<b>Para Piyasalarına Borçlar</b>	<b>0</b>	<b>0</b>	<b>0</b>	<b>0,0</b>	-	-	-	-
Bankalararası Para Piyasalarına Borçlar	0	0	0	0,0	-	-	-	-
İMKB Takasbank Piyasasından Borçlar	0	0	0	0,0	-	-	-	-
Repo İşlemlerinden Sağlanan Fonlar	0	0	0	0,0	-	-	-	-
<b>İhraç Edilen Menkul Kıymetler (Net)</b>	<b>0</b>	<b>0</b>	<b>0</b>	<b>0,0</b>	-	-	-	-
Bonolar	0	0	0	0,0	-	-	-	-
Varlığa Dayalı Menkul Kıymetler	0	0	0	0,0	-	-	-	-
Tahviller	0	0	0	0,0	-	-	-	-
<b>Fonlar</b>	<b>0</b>	<b>0</b>	<b>0</b>	<b>0,0</b>	-	-	-	-
Müstakriz Fonları	0	0	0	0,0	-	-	-	-
Diğer	0	0	0	0,0	-	-	-	-
<b>Muhtelif Borçlar</b>	<b>0</b>	<b>1</b>	<b>1</b>	<b>0,1</b>	-	-	-	-
<b>Diğer Yabancı Kaynaklar</b>	<b>1</b>	<b>0</b>	<b>1</b>	<b>0,1</b>	-	-	-	-
<b>Faktoring Borçları</b>	<b>0</b>	<b>0</b>	<b>0</b>	<b>0,0</b>	-	-	-	-
<b>Kiralama İşlemlerinden Borçlar</b>	<b>0</b>	<b>0</b>	<b>0</b>	<b>0,0</b>	-	-	-	-
Finansal Kiralama Borçları	0	0	0	0,0	-	-	-	-
Faaliyet Kiralaması Borçları	0	0	0	0,0	-	-	-	-
Diğer	0	0	0	0,0	-	-	-	-
Ertelenmiş Finansal Kiralama Giderleri (-)	0	0	0	0,0	-	-	-	-
<b>Riskten Kor. Amaç. Türev Finan. Borçlar</b>	<b>0</b>	<b>0</b>	<b>0</b>	<b>0,0</b>	-	-	-	-
Gerçeğe uygun Değer Risk.Korun.Amaçlılar	0	0	0	0,0	-	-	-	-
Nakit Akış Riskinden Korunma Amaçlılar	0	0	0	0,0	-	-	-	-
Yurtdışındaki Net Yat. Risk. Korun. Amaçlılar	0	0	0	0,0	-	-	-	-
<b>Karşılıklar</b>	<b>4</b>	<b>0</b>	<b>4</b>	<b>0,5</b>	-	-	-	-
Genel Karşılıklar	2	0	2	0,3	-	-	-	-
Yeniden Yapılanma Karşılığı	0	0	0	0,0	-	-	-	-
Çalışan Hakları Karşılığı	2	0	2	0,2	-	-	-	-
Sigorta Teknik Karşılıkları (Net)	0	0	0	0,0	-	-	-	-
Diğer Karşılıklar	0	0	0	0,0	-	-	-	-
<b>Vergi Borcu</b>	<b>3</b>	<b>0</b>	<b>3</b>	<b>0,4</b>	-	-	-	-
Cari Vergi Borcu	3	0	3	0,4	-	-	-	-
Ertelenmiş Vergi Borcu	0	0	0	0,0	-	-	-	-
<b>Satış Amaç.El.Tut. ve Dur.Faal.İl.DV Borç.</b>	<b>0</b>	<b>0</b>	<b>0</b>	<b>0,0</b>	-	-	-	-
<b>Sermaye Benzeri Krediler</b>	<b>0</b>	<b>0</b>	<b>0</b>	<b>0,0</b>	-	-	-	-
<b>Özkaynaklar</b>	<b>703</b>	<b>0</b>	<b>703</b>	<b>89,7</b>	-	-	-	-
Ödenmiş Sermaye	684	0	684	87,3	-	-	-	-
Sermaye Yedekleri	0	0	0	0,0	-	-	-	-
Hisse Senedi İhraç Primleri	0	0	0	0,0	-	-	-	-
Hisse Senedi İptal Kârları	0	0	0	0,0	-	-	-	-
Menkul Değerler Değerleme Farkları	0	0	0	0,0	-	-	-	-
Maddi Duran Varlıklar Yen. Değ. Farkları	0	0	0	0,0	-	-	-	-
Maddi Olmayan Dur. Var. Yen. Değ. Farkları	0	0	0	0,0	-	-	-	-
Yat. Amaçlı G.menkuller Yen. Değ. Farkları	0	0	0	0,0	-	-	-	-
İştir., Bağ. Ort.ve Bir. Kon. Edi. Ort. Bed. HS	0	0	0	0,0	-	-	-	-
Riskten Korunma Fonları (Etkin Kısım)	0	0	0	0,0	-	-	-	-
Sat.A.El.Tut.ve Dur.Faal.İl.DV Bir.Değ.Fark.	0	0	0	0,0	-	-	-	-
Diğer Sermaye Yedekleri	0	0	0	0,0	-	-	-	-
Kâr Yedekleri	0	0	0	0,0	-	-	-	-
Yasal Yedekler	0	0	0	0,0	-	-	-	-
Statü Yedekleri	0	0	0	0,0	-	-	-	-
Olağanüstü Yedekler	0	0	0	0,0	-	-	-	-
Diğer Kâr Yedekleri	0	0	0	0,0	-	-	-	-
Kâr veya Zarar	19	0	19	2,4	-	-	-	-
Geçmiş Yıllar Kâr ve Zararları	0	0	0	0,0	-	-	-	-
Dönem Net Kâr ve Zararı	19	0	19	2,4	-	-	-	-
<b>Toplam Pasifler</b>	<b>711</b>	<b>72</b>	<b>783</b>	<b>100,0</b>	-	-	-	-



# Rabobank A.Ş.

## Bilanço Dışı Yükümlülükler

(₺ Milyon)

	Aralık 2014			Aralık 2013		
	TP	YP	Toplam	TP	YP	Toplam
<b>Garanti ve Kefaletler</b>	<b>0</b>	<b>0</b>	<b>0</b>	-	-	-
Teminat Mektupları	0	0	0	-	-	-
Banka Kredileri	0	0	0	-	-	-
Akreditifler	0	0	0	-	-	-
Garanti Verilen Prefinansmanlar	0	0	0	-	-	-
Cirolar	0	0	0	-	-	-
Diğer Garanti ve Kefaletler	0	0	0	-	-	-
<b>Taahhütler</b>	<b>0</b>	<b>0</b>	<b>0</b>	-	-	-
Çaylılamaz Taahhütler	0	0	0	-	-	-
Çaylıbilir Taahhütler	0	0	0	-	-	-
<b>Türev Finansal Araçlar</b>	<b>0</b>	<b>0</b>	<b>0</b>	-	-	-
Riskten Korun. Amaç. Türev Finan. Araçlar	0	0	0	-	-	-
Alım Satım Amaçlı İşlemler	0	0	0	-	-	-
<b>Emanet ve Rehinli Kıymetler</b>	<b>0</b>	<b>0</b>	<b>0</b>	-	-	-
Emanet Kıymetler	0	0	0	-	-	-
Rehinli Kıymetler	0	0	0	-	-	-
Kabul Edilen Avaller ve Kefaletler	0	0	0	-	-	-
<b>Toplam Bilanço Dışı Hesaplar</b>	<b>0</b>	<b>0</b>	<b>0</b>	-	-	-

## Gelir ve Gider Kalemleri

(₺ Milyon)

	Aralık 2014	Aralık 2013
<b>Faiz Gelirleri</b>	<b>60</b>	-
Kredilerden Alınan Faizler	0	-
Zorunlu Karşılıklardan Alınan Faizler	0	-
Bankalardan Alınan Faizler	20	-
Para Piyasası İşlemlerinden Alınan Faizler	0	-
Menkul Değerlerden Alınan Faizler	40	-
Diğer Faiz Gelirleri	0	-
<b>Faiz Giderleri</b>	<b>0</b>	-
Mevduata Verilen Faizler	0	-
Kullanılan Kredilere Verilen Faizler	0	-
Para Piyasası İşlemlerine Verilen Faizler	0	-
İhraç Edilen Menkul Kıymetlere Verilen Faizler	0	-
Diğer Faiz Giderleri	0	-
<b>Net Faiz Geliri/Gideri</b>	<b>59</b>	-
<b>Net Ücret ve Komisyon Gelirleri/Giderleri</b>	<b>0</b>	-
Alınan Ücret ve Komisyonlar	0	-
Verilen Ücret ve Komisyonlar	0	-
<b>Temettü Gelirleri</b>	<b>0</b>	-
<b>Ticari Kar/Zarar (Net)</b>	<b>0</b>	-
Sermaye Piyasası İşlemleri Kâr/Zararı	0	-
Türev Finansal İşlemlerden Kar/Zarar	0	-
Kambiyo İşlemleri Kâr/Zararı	0	-
<b>Diğer Faaliyet Gelirleri</b>	<b>0</b>	-
<b>Faaliyet Gelirleri/Giderleri Toplamı</b>	<b>59</b>	-
Kredi ve Diğer Alacaklar Değer Düşüş Karşılığı (-)	2	-
Kredi ve Diğer Alacaklara İlişkin Özel Karşılıklar (bilgi için)*	0	-
Genel Karşılık Giderleri (bilgi için)*	2	-
Diğer Faaliyet Giderleri (-)	33	-
Personel Giderleri (bilgi için)*	11	-
<b>Net Faaliyet Karı/Zararı</b>	<b>25</b>	-
Birleşme İşlemi Sonra. Gelir Ola. Kaydedilen Fazlalık Tutarı	0	-
Özkaynak Yöntemi Uygulanan Ortaklıklardan Kar/Zarar	0	-
Net Parasal Pozisyon Kar/Zararı	0	-
<b>Sürdürülen Faaliyetler Vergi Öncesi Kar/Zarar</b>	<b>25</b>	-
Sürdürülen Faaliyetler Vergi Karşılığı (±)	-5	-
<b>Sürdürülen Faaliyetler Dönem Net Kar/Zararı</b>	<b>19</b>	-
<b>Durdurulan Faaliyetler Vergi Öncesi Kar/Zarar</b>	<b>0</b>	-
Durdurulan Faaliyetler Vergi Karşılığı (±)	0	-
<b>Durdurulan Faaliyetler Dönem Net Kar/Zararı</b>	<b>0</b>	-
<b>Net Dönem Karı / Zararı</b>	<b>19</b>	-

\* Gelir-gider tablosuna ait dipnotlardan alınmıştır.

## Rasyolar

(%)

	Aralık 2014	Aralık 2013
<b>Sermaye Yeterliliği</b>		
Özkaynaklar / ((Kredi + Piyasa + Operasyonel Riski İçin Gerekli Sermaye Yükümlülüğü)*12.5)*100	595,4	-
Özkaynaklar / Toplam Aktifler	89,7	-
(Özkaynaklar - Duran Aktifler) / Toplam Aktifler	88,8	-
Net Bilanço Pozisyonu / Özkaynaklar	0,1	-
(Net Bilanço Pozisyonu + Net Nazım Hesap Pozisyonu) / Özkaynaklar	0,1	-
<b>Bilanço Yapısı</b>		
TP Aktifler / Toplam Aktifler	90,7	-
TP Pasifler / Toplam Pasifler	90,8	-
YP Aktifler / YP Pasifler	101,1	-
TP Mevduat / Toplam Mevduat	0,0	-
TP Krediler ve Alacaklar / Toplam Krediler ve Alacaklar	0,0	-
Toplam Mevduat / Toplam Aktifler	0,0	-
Alınan Krediler / Toplam Aktifler	9,1	-
<b>Aktif Kalitesi</b>		
Finansal Varlıklar (net) / Toplam Aktifler	59,9	-
Toplam Krediler ve Alacaklar / Toplam Aktifler	8,6	-
Toplam Krediler ve Alacaklar / Toplam Mevduat	67.984,8	-
Takipteki Krediler (brüt) / Toplam Krediler ve Alacaklar	0,0	-
Takipteki Krediler (net) / Toplam Krediler ve Alacaklar	0,0	-
Özel Karşılıklar / Takipteki Krediler	-	-
Duran Aktifler / Toplam Aktifler	0,9	-
Tüketici Kredileri / Toplam Krediler ve Alacaklar	0,0	-
<b>Likidite</b>		
Likit Aktifler / Toplam Aktifler	90,3	-
Likit Aktifler / Kısa Vadeli Yükümlülükler	15.048,0	-
TP Likit Aktifler / Toplam Aktifler	89,6	-
<b>Karlılık</b>		
Net Dönem Karı (Zararı) / Toplam Aktifler	2,4	-
Net Dönem Karı (Zararı) / Özkaynaklar	2,7	-
Sürdürülen Faaliyeler Vergi Öncesi Kar (Zarar) / Toplam Aktifler	3,1	-
<b>Gelir-Gider Yapısı</b>		
Özel Karşılıklar Sonrası Net Faiz Geliri / Toplam Aktifler	7,6	-
Özel Karşılıklar Sonrası Net Faiz Geliri / Toplam Faaliyet Gelirleri (Giderleri)	100,3	-
Faiz Dışı Gelirler (net) / Toplam Aktifler	0,0	-
Diğer Faaliyet Giderleri / Toplam Aktifler	4,2	-
Personel Giderleri / Diğer Faaliyet Giderleri	33,1	-
Faiz Dışı Gelirler (net) / Diğer Faaliyet Giderleri	-0,6	-

# Société Générale (SA)

## Aktifler

(₺ Milyon)

	Aralık 2014			%	Aralık 2013			%
	TP	YP	Toplam		TP	YP	Toplam	
<b>Nakit Değerler ve Merkez Bankası</b>	<b>5</b>	<b>330</b>	<b>335</b>	<b>40,4</b>	<b>3</b>	<b>296</b>	<b>299</b>	<b>23,8</b>
<b>Gerçeğe Uygun D. Farkı K/Z Yan.FV (Net)</b>	<b>2</b>	<b>0</b>	<b>2</b>	<b>0,2</b>	<b>250</b>	<b>1</b>	<b>250</b>	<b>19,9</b>
Alım Satım Amaçlı Finansal Varlıklar	2	0	2	0,2	250	1	250	19,9
Devlet Borçlanma Senetleri	2	0	2	0,2	249	0	249	19,8
Sermayede Payı Temsil Eden Menkul Değ.	0	0	0	0,0	0	0	0	0,0
Alım Satım Amaçlı Türev Finansal Varlıklar	0	0	0	0,0	0	1	1	0,1
Diğer Menkul Değerler	0	0	0	0,0	0	0	0	0,0
Gerçeğe Uyg.D.Farkı K/Z Yansı.O.Sın.FV	0	0	0	0,0	0	0	0	0,0
Devlet Borçlanma Senetleri	0	0	0	0,0	0	0	0	0,0
Sermayede Payı Temsil Eden Menkul Değ.	0	0	0	0,0	0	0	0	0,0
Krediler	0	0	0	0,0	0	0	0	0,0
Diğer Menkul Değerler	0	0	0	0,0	0	0	0	0,0
<b>Bankalar</b>	<b>31</b>	<b>51</b>	<b>82</b>	<b>9,9</b>	<b>8</b>	<b>1</b>	<b>9</b>	<b>0,7</b>
<b>Para Piyasalarından Alacaklar</b>	<b>0</b>	<b>0</b>	<b>0</b>	<b>0,0</b>	<b>170</b>	<b>0</b>	<b>170</b>	<b>13,5</b>
Bankalararası Para Piyasasından Alacaklar	0	0	0	0,0	0	0	0	0,0
İMKB Takasbank Piyasasından Alacaklar	0	0	0	0,0	0	0	0	0,0
Ters Repo İşlemlerinden Alacaklar	0	0	0	0,0	170	0	170	13,5
<b>Satılmaya Hazır Finansal Varlıklar (Net)</b>	<b>0</b>	<b>0</b>	<b>0</b>	<b>0,0</b>	<b>0</b>	<b>0</b>	<b>0</b>	<b>0,0</b>
Sermayede Payı Temsil Eden Menkul Değ.	0	0	0	0,0	0	0	0	0,0
Devlet Borçlanma Senetleri	0	0	0	0,0	0	0	0	0,0
Diğer Menkul Değerler	0	0	0	0,0	0	0	0	0,0
<b>Krediler ve Alacaklar</b>	<b>253</b>	<b>12</b>	<b>265</b>	<b>31,9</b>	<b>3</b>	<b>62</b>	<b>65</b>	<b>5,2</b>
Krediler ve Alacaklar	245	12	257	30,9	3	62	65	5,2
Bankanın Dahil Olduğu Risk Grubuna Kul. Kre.	0	12	12	1,4	0	3	3	0,2
Devlet Borçlanma Senetleri	0	0	0	0,0	0	0	0	0,0
Diğer	245	0	245	29,5	3	59	62	4,9
Takipteki Krediler	15	0	15	1,8	0	0	0	0,0
Özel Karşılıklar (-)	7	0	7	0,8	0	0	0	0,0
<b>Factoring Alacakları</b>	<b>0</b>	<b>0</b>	<b>0</b>	<b>0,0</b>	<b>0</b>	<b>0</b>	<b>0</b>	<b>0,0</b>
<b>Vadeye Kadar Elde Tutulacak Yatırım.(Net)</b>	<b>107</b>	<b>0</b>	<b>107</b>	<b>12,9</b>	<b>73</b>	<b>0</b>	<b>73</b>	<b>5,8</b>
Devlet Borçlanma Senetleri	107	0	107	12,9	73	0	73	5,8
Diğer Menkul Değerler	0	0	0	0,0	0	0	0	0,0
<b>İştirakler (Net)</b>	<b>0</b>	<b>0</b>	<b>0</b>	<b>0,0</b>	<b>0</b>	<b>0</b>	<b>0</b>	<b>0,0</b>
Özkaynak Yönt. Göre Muhasebeleştirilenler	0	0	0	0,0	0	0	0	0,0
Konsolide Edilmeyenler	0	0	0	0,0	0	0	0	0,0
Mali İştirakler	0	0	0	0,0	0	0	0	0,0
Mali Olmayan İştirakler	0	0	0	0,0	0	0	0	0,0
<b>Bağlı Ortaklıklar (Net)</b>	<b>0</b>	<b>0</b>	<b>0</b>	<b>0,0</b>	<b>0</b>	<b>0</b>	<b>0</b>	<b>0,0</b>
Konsolide Edilmeyen Mali Ortaklıklar	0	0	0	0,0	0	0	0	0,0
Konsolide Edilmeyen Mali Olmayan Ortaklıklar	0	0	0	0,0	0	0	0	0,0
<b>Birlikte Kontrol Edi. Ortaklık.(iş ort.)( Net)</b>	<b>0</b>	<b>0</b>	<b>0</b>	<b>0,0</b>	<b>0</b>	<b>0</b>	<b>0</b>	<b>0,0</b>
Özkaynak Yönt. Göre Muhasebeleştirilenler	0	0	0	0,0	0	0	0	0,0
Konsolide Edilmeyenler	0	0	0	0,0	0	0	0	0,0
Mali Ortaklıklar	0	0	0	0,0	0	0	0	0,0
Mali Olmayan Ortaklıklar	0	0	0	0,0	0	0	0	0,0
<b>Kiralama İşlemlerinden Alacaklar</b>	<b>0</b>	<b>0</b>	<b>0</b>	<b>0,0</b>	<b>0</b>	<b>0</b>	<b>0</b>	<b>0,0</b>
Finansal Kiralama Alacakları	0	0	0	0,0	0	0	0	0,0
Faaliyet Kiralaması Alacakları	0	0	0	0,0	0	0	0	0,0
Diğer	0	0	0	0,0	0	0	0	0,0
Kazanılmamış Gelirler (-)	0	0	0	0,0	0	0	0	0,0
<b>Riskten Korunma Amaçlı Türev FV</b>	<b>0</b>	<b>0</b>	<b>0</b>	<b>0,0</b>	<b>0</b>	<b>0</b>	<b>0</b>	<b>0,0</b>
Gerçeğe Uygun Değer Risk. Korun. Amaçlılar	0	0	0	0,0	0	0	0	0,0
Nakit Akış Riskinden Korunma Amaçlılar	0	0	0	0,0	0	0	0	0,0
Yurtdışındaki Net Yat. Risk. Korun. Amaçlılar	0	0	0	0,0	0	0	0	0,0
<b>Maddi Duran Varlıklar (Net)</b>	<b>1</b>	<b>0</b>	<b>1</b>	<b>0,1</b>	<b>0</b>	<b>0</b>	<b>0</b>	<b>0,0</b>
<b>Maddi Olmayan Duran Varlıklar (Net)</b>	<b>12</b>	<b>0</b>	<b>12</b>	<b>1,5</b>	<b>2</b>	<b>0</b>	<b>2</b>	<b>0,1</b>
Şerhiye	0	0	0	0,0	0	0	0	0,0
Diğer	12	0	12	1,5	2	0	2	0,1
<b>Yatırım Amaçlı Gayrimenkuller (Net)</b>	<b>0</b>	<b>0</b>	<b>0</b>	<b>0,0</b>	<b>0</b>	<b>0</b>	<b>0</b>	<b>0,0</b>
<b>Vergi Varlığı</b>	<b>14</b>	<b>0</b>	<b>14</b>	<b>1,7</b>	<b>6</b>	<b>0</b>	<b>6</b>	<b>0,5</b>
Cari Vergi Varlığı	13	0	13	1,6	4	0	4	0,3
Ertelenmiş Vergi Varlığı	1	0	1	0,2	2	0	2	0,2
<b>Satış Amaç. Elde Tut. ve Durdu. Faal. İliş. DV</b>	<b>0</b>	<b>0</b>	<b>0</b>	<b>0,0</b>	<b>364</b>	<b>0</b>	<b>364</b>	<b>28,9</b>
<b>Diğer Aktifler</b>	<b>11</b>	<b>0</b>	<b>11</b>	<b>1,4</b>	<b>16</b>	<b>4</b>	<b>20</b>	<b>1,6</b>
<b>Toplam Aktifler</b>	<b>437</b>	<b>393</b>	<b>831</b>	<b>100,0</b>	<b>895</b>	<b>363</b>	<b>1.258</b>	<b>100,0</b>

## Pasifler

(₺ Milyon)

	Aralık 2014			% Dağ.	Aralık 2013			% Dağ.
	TP	YP	Toplam		TP	YP	Toplam	
<b>Mevduat</b>	<b>8</b>	<b>65</b>	<b>73</b>	<b>8,8</b>	<b>1</b>	<b>230</b>	<b>232</b>	<b>18,4</b>
Bankanın Dah. olduğu Risk Grubunun Mevduatı	8	65	73	8,8	1	134	136	10,8
Diğer	0	0	0	0,0	0	96	96	7,6
<b>Alım Satım Amaçlı Türev Finansal Borçlar</b>	<b>0</b>	<b>0</b>	<b>0</b>	<b>0,0</b>	<b>1</b>	<b>1</b>	<b>2</b>	<b>0,2</b>
<b>Alınan Krediler</b>	<b>72</b>	<b>536</b>	<b>608</b>	<b>73,1</b>	<b>470</b>	<b>365</b>	<b>835</b>	<b>66,4</b>
<b>Para Piyasalarına Borçlar</b>	<b>0</b>	<b>0</b>	<b>0</b>	<b>0,0</b>	<b>32</b>	<b>0</b>	<b>32</b>	<b>2,6</b>
Bankalararası Para Piyasalarına Borçlar	0	0	0	0,0	0	0	0	0,0
İMKB Takasbank Piyasasından Borçlar	0	0	0	0,0	0	0	0	0,0
Repo İşlemlerinden Sağlanan Fonlar	0	0	0	0,0	32	0	32	2,6
<b>İhraç Edilen Menkul Kıymetler (Net)</b>	<b>0</b>	<b>0</b>	<b>0</b>	<b>0,0</b>	<b>0</b>	<b>0</b>	<b>0</b>	<b>0,0</b>
Bonolar	0	0	0	0,0	0	0	0	0,0
Varlığa Dayalı Menkul Kıymetler	0	0	0	0,0	0	0	0	0,0
Tahviller	0	0	0	0,0	0	0	0	0,0
<b>Fonlar</b>	<b>0</b>	<b>0</b>	<b>0</b>	<b>0,0</b>	<b>0</b>	<b>0</b>	<b>0</b>	<b>0,0</b>
Müstakriz Fonları	0	0	0	0,0	0	0	0	0,0
Diğer	0	0	0	0,0	0	0	0	0,0
<b>Muhtelif Borçlar</b>	<b>1</b>	<b>0</b>	<b>2</b>	<b>0,2</b>	<b>2</b>	<b>0</b>	<b>2</b>	<b>0,1</b>
<b>Diğer Yabancı Kaynaklar</b>	<b>12</b>	<b>0</b>	<b>12</b>	<b>1,4</b>	<b>3</b>	<b>0</b>	<b>3</b>	<b>0,2</b>
<b>Faktoring Borçları</b>	<b>0</b>	<b>0</b>	<b>0</b>	<b>0,0</b>	<b>0</b>	<b>0</b>	<b>0</b>	<b>0,0</b>
<b>Kiralama İşlemlerinden Borçlar</b>	<b>0</b>	<b>0</b>	<b>0</b>	<b>0,0</b>	<b>0</b>	<b>0</b>	<b>0</b>	<b>0,0</b>
Finansal Kiralama Borçları	0	0	0	0,0	0	0	0	0,0
Faaliyet Kiralaması Borçları	0	0	0	0,0	0	0	0	0,0
Diğer	0	0	0	0,0	0	0	0	0,0
Ertelenmiş Finansal Kiralama Giderleri (-)	0	0	0	0,0	0	0	0	0,0
<b>Risken Kor. Amaç. Türev Finan. Borçlar</b>	<b>0</b>	<b>0</b>	<b>0</b>	<b>0,0</b>	<b>0</b>	<b>0</b>	<b>0</b>	<b>0,0</b>
Gerçeğe uygun Değer Risk.Korun.Amaçlılar	0	0	0	0,0	0	0	0	0,0
Nakit Akış Riskinden Korunma Amaçlılar	0	0	0	0,0	0	0	0	0,0
Yurtdışındaki Net Yat. Risk. Korun. Amaçlılar	0	0	0	0,0	0	0	0	0,0
<b>Karşılıklar</b>	<b>17</b>	<b>0</b>	<b>17</b>	<b>2,1</b>	<b>20</b>	<b>0</b>	<b>20</b>	<b>1,6</b>
Genel Karşılıklar	11	0	11	1,3	13	0	13	1,0
Yeniden Yapılanma Karşılığı	0	0	0	0,0	0	0	0	0,0
Çalışan Hakları Karşılığı	6	0	6	0,7	5	0	5	0,4
Sigorta Teknik Karşılıkları (Net)	0	0	0	0,0	0	0	0	0,0
Diğer Karşılıklar	1	0	1	0,1	2	0	2	0,2
<b>Vergi Borcu</b>	<b>2</b>	<b>0</b>	<b>2</b>	<b>0,2</b>	<b>2</b>	<b>0</b>	<b>2</b>	<b>0,2</b>
Cari Vergi Borcu	2	0	2	0,2	2	0	2	0,2
Ertelenmiş Vergi Borcu	0	0	0	0,0	0	0	0	0,0
<b>Satış Amaç.El.Tut. ve Dur.Faal.İl.DV Borç.</b>	<b>0</b>	<b>0</b>	<b>0</b>	<b>0,0</b>	<b>12</b>	<b>0</b>	<b>12</b>	<b>1,0</b>
<b>Sermaye Benzeri Krediler</b>	<b>0</b>	<b>0</b>	<b>0</b>	<b>0,0</b>	<b>0</b>	<b>0</b>	<b>0</b>	<b>0,0</b>
<b>Özkaynaklar</b>	<b>117</b>	<b>0</b>	<b>117</b>	<b>14,1</b>	<b>118</b>	<b>0</b>	<b>118</b>	<b>9,4</b>
Ödenmiş Sermaye	135	0	135	16,2	135	0	135	10,7
Sermaye Yedekleri	27	0	27	3,2	27	0	27	2,1
Hisse Senedi İhraç Primleri	0	0	0	0,0	0	0	0	0,0
Hisse Senedi İptal Kârları	0	0	0	0,0	0	0	0	0,0
Menkul Değerler Değerleme Farkları	0	0	0	0,0	0	0	0	0,0
Maddi Duran Varlıklar Yen. Değ. Farkları	8	0	8	0,9	8	0	8	0,6
Maddi Olmayan Dur. Var. Yen. Değ. Farkları	0	0	0	0,0	0	0	0	0,0
Yat. Amaçlı G.menkuller Yen. Değ. Farkları	0	0	0	0,0	0	0	0	0,0
İştir., Bağ. Ort.ve Bir. Kon. Edi. Ort. Bed. HS	0	0	0	0,0	0	0	0	0,0
Riskten Korunma Fonları (Etkin Kısım)	0	0	0	0,0	0	0	0	0,0
Sat.A.El.Tut.ve Dur.Faal.İl.DV Bir.Değ.Fark.	0	0	0	0,0	0	0	0	0,0
Diğer Sermaye Yedekleri	19	0	19	2,3	19	0	19	1,5
Kâr Yedekleri	0	0	0	0,0	0	0	0	0,0
Yasal Yedekler	0	0	0	0,0	0	0	0	0,0
Statü Yedekleri	0	0	0	0,0	0	0	0	0,0
Olağanüstü Yedekler	0	0	0	0,0	0	0	0	0,0
Diğer Kâr Yedekleri	0	0	0	0,0	0	0	0	0,0
Kâr veya Zarar	-44	0	-44	-5,3	-43	0	-43	-3,4
Geçmiş Yıllar Kâr ve Zararları	-43	0	-43	-5,2	-49	0	-49	-3,9
Dönem Net Kâr ve Zararı	-1	0	-1	-0,1	6	0	6	0,5
<b>Toplam Pasifler</b>	<b>230</b>	<b>601</b>	<b>831</b>	<b>100,0</b>	<b>662</b>	<b>597</b>	<b>1.258</b>	<b>100,0</b>

## Société Générale (SA)

### Bilanço Dışı Yükümlülükler

(₺ Milyon)

	Aralık 2014			Aralık 2013		
	TP	YP	Toplam	TP	YP	Toplam
<b>Garanti ve Kefaletler</b>	<b>0</b>	<b>150</b>	<b>150</b>	<b>5</b>	<b>149</b>	<b>153</b>
Teminat Mektupları	0	92	92	5	99	104
Banka Kredileri	0	0	0	0	0	0
Akreditifler	0	29	29	0	49	49
Garanti Verilen Prefinansmanlar	0	0	0	0	0	0
Cirolar	0	0	0	0	0	0
Diğer Garanti ve Kefaletler	0	30	30	0	0	0
<b>Taahhütler</b>	<b>9</b>	<b>176</b>	<b>185</b>	<b>355</b>	<b>356</b>	<b>711</b>
Cayılmaz Taahhütler	0	0	0	355	356	711
Cayılabilir Taahhütler	9	176	184	0	0	0
<b>Türev Finansal Araçlar</b>	<b>208</b>	<b>208</b>	<b>416</b>	<b>236</b>	<b>235</b>	<b>471</b>
Riskten Korun. Amaç. Türev Finan. Araçlar	0	0	0	0	0	0
Alım Satım Amaçlı İşlemler	208	208	416	236	235	471
<b>Emanet ve Rehinli Kıymetler</b>	<b>141</b>	<b>0</b>	<b>141</b>	<b>205</b>	<b>0</b>	<b>205</b>
Emanet Kıymetler	0	0	0	0	0	0
Rehinli Kıymetler	141	0	141	205	0	205
Kabul Edilen Avaller ve Kefaletler	0	0	0	0	0	0
<b>Toplam Bilanço Dışı Hesaplar</b>	<b>358</b>	<b>534</b>	<b>892</b>	<b>800</b>	<b>739</b>	<b>1.539</b>

### Gelir ve Gider Kalemleri

(₺ Milyon)

	Aralık 2014	Aralık 2013
<b>Faiz Gelirleri</b>	<b>253</b>	<b>58</b>
Kredilerden Alınan Faizler	57	1
Zorunlu Karşılıklardan Alınan Faizler	0	0
Bankalardan Alınan Faizler	94	18
Para Piyasası İşlemlerinden Alınan Faizler	87	25
Menkul Değerlerden Alınan Faizler	14	14
Diğer Faiz Gelirleri	0	0
<b>Faiz Giderleri</b>	<b>20</b>	<b>6</b>
Mevduata Verilen Faizler	1	1
Kullanılan Kredilere Verilen Faizler	19	4
Para Piyasası İşlemlerine Verilen Faizler	0	2
İhraç Edilen Menkul Kıymetlere Verilen Faizler	0	0
Diğer Faiz Giderleri	0	0
<b>Net Faiz Geliri/Gideri</b>	<b>233</b>	<b>52</b>
<b>Net Ücret ve Komisyon Gelirleri/Giderleri</b>	<b>-2</b>	<b>1</b>
Alınan Ücret ve Komisyonlar	2	1
Verilen Ücret ve Komisyonlar	3	1
<b>Temettü Gelirleri</b>	<b>0</b>	<b>0</b>
<b>Ticari Kar/Zarar (Net)</b>	<b>-179</b>	<b>-34</b>
Sermaye Piyasası İşlemleri Kâr/Zararı	-5	-2
Türev Finansal İşlemlerden Kar/Zarar	-627	-236
Kambiyo İşlemleri Kâr/Zararı	453	205
<b>Diğer Faaliyet Gelirleri</b>	<b>16</b>	<b>20</b>
<b>Faaliyet Gelirleri/Giderleri Toplamı</b>	<b>68</b>	<b>38</b>
Kredi ve Diğer Alacaklar Değer Düşüş Karşılığı (-)	7	2
Kredi ve Diğer Alacaklara İlişkin Özel Karşılıklar (bilgi için)*	7	0
Genel Karşılık Giderleri (bilgi için)*	0	0
Diğer Faaliyet Giderleri (-)	61	22
Personel Giderleri (bilgi için)*	33	14
<b>Net Faaliyet Karı/Zararı</b>	<b>-1</b>	<b>15</b>
Birleşme İşlemi Sonra. Gelir Ola. Kaydedilen Fazlalık Tutarı	0	0
Özkaynak Yöntemi Uygulanan Ortaklıklardan Kar/Zarar	0	0
Net Parasal Pozisyon Kar/Zararı	0	0
<b>Sürdürülen Faaliyetler Vergi Öncesi Kar/Zarar</b>	<b>-1</b>	<b>15</b>
Sürdürülen Faaliyetler Vergi Karşılığı (±)	-1	-2
<b>Sürdürülen Faaliyetler Dönem Net Kar/Zararı</b>	<b>-1</b>	<b>13</b>
<b>Durdurulan Faaliyetler Vergi Öncesi Kar/Zarar</b>	<b>0</b>	<b>-7</b>
Durdurulan Faaliyetler Vergi Karşılığı (±)	0	0
<b>Durdurulan Faaliyetler Dönem Net Kar/Zararı</b>	<b>0</b>	<b>-7</b>
<b>Net Dönem Karı / Zararı</b>	<b>-1</b>	<b>6</b>

\* Gelir-gider tablosuna ait dipnotlardan alınmıştır.

Rasyolar  
(%)

	Aralık 2014	Aralık 2013
<b>Sermaye Yeterliliği</b>		
Özkaynaklar / ((Kredi + Piyasa + Operasyonel Riski İçin Gerekli Sermaye Yükümlülüğü)*12.5)*100	16,9	16,5
Özkaynaklar / Toplam Aktifler	14,1	9,4
(Özkaynaklar - Duran Aktifler) / Toplam Aktifler	11,5	-19,7
Net Bilanço Pozisyonu / Özkaynaklar	-177,1	-197,0
(Net Bilanço Pozisyonu + Net Nazım Hesap Pozisyonu) / Özkaynaklar	0,2	-22,0
<b>Bilanço Yapısı</b>		
TP Aktifler / Toplam Aktifler	52,6	71,2
TP Pasifler / Toplam Pasifler	27,7	52,6
YP Aktifler / YP Pasifler	65,5	60,8
TP Mevduat / Toplam Mevduat	11,6	0,5
TP Krediler ve Alacaklar / Toplam Krediler ve Alacaklar	95,5	4,8
Toplam Mevduat / Toplam Aktifler	8,8	18,4
Alınan Krediler / Toplam Aktifler	73,1	66,4
<b>Aktif Kalitesi</b>		
Finansal Varlıklar (net) / Toplam Aktifler	13,1	25,7
Toplam Krediler ve Alacaklar / Toplam Aktifler	31,9	5,2
Toplam Krediler ve Alacaklar / Toplam Mevduat	360,7	28,0
Takipteki Krediler (brüt) / Toplam Krediler ve Alacaklar	5,8	0,0
Takipteki Krediler (net) / Toplam Krediler ve Alacaklar	3,1	0,0
Özel Karşılıklar / Takipteki Krediler	45,7	-
Duran Aktifler / Toplam Aktifler	2,6	29,1
Tüketici Kredileri / Toplam Krediler ve Alacaklar	92,4	0,0
<b>Likidite</b>		
Likit Aktifler / Toplam Aktifler	50,5	57,9
Likit Aktifler / Kısa Vadeli Yükümlülükler	150,6	120,0
TP Likit Aktifler / Toplam Aktifler	4,6	34,3
<b>Karlılık</b>		
Net Dönem Karı (Zararı) / Toplam Aktifler	-0,1	0,5
Net Dönem Karı (Zararı) / Özkaynaklar	-1,0	5,2
Sürdürülen Faaliyeler Vergi Öncesi Kar (Zarar) / Toplam Aktifler	-0,1	1,2
<b>Gelir-Gider Yapısı</b>		
Özel Karşılıklar Sonrası Net Faiz Geliri / Toplam Aktifler	27,2	4,1
Özel Karşılıklar Sonrası Net Faiz Geliri / Toplam Faaliyet Gelirleri (Giderleri)	331,2	135,5
Faiz Dışı Gelirler (net) / Toplam Aktifler	-19,8	-1,1
Diğer Faaliyet Giderleri / Toplam Aktifler	7,4	1,7
Personel Giderleri / Diğer Faaliyet Giderleri	53,0	66,8
Faiz Dışı Gelirler (net) / Diğer Faaliyet Giderleri	-267,6	-62,7

# The Royal Bank of Scotland Plc.

## Aktifler

(₺ Milyon)

	Aralık 2014			%	Aralık 2013			%
	TP	YP	Toplam		TP	YP	Toplam	
<b>Nakit Değerler ve Merkez Bankası</b>	<b>56</b>	<b>235</b>	<b>290</b>	<b>10,7</b>	<b>100</b>	<b>264</b>	<b>363</b>	<b>13,0</b>
<b>Gerçeğe Uygun D. Farkı K/Z Yan.FV (Net)</b>	<b>37</b>	<b>0</b>	<b>38</b>	<b>1,4</b>	<b>235</b>	<b>3</b>	<b>238</b>	<b>8,5</b>
Alım Satım Amaçlı Finansal Varlıklar	37	0	38	1,4	235	3	238	8,5
Devlet Borçlanma Senetleri	26	0	26	0,9	221	0	221	7,9
Sermayede Payı Temsil Eden Menkul Değ.	0	0	0	0,0	0	0	0	0,0
Alım Satım Amaçlı Türev Finansal Varlıklar	12	0	12	0,4	14	3	17	0,6
Diğer Menkul Değerler	0	0	0	0,0	0	0	0	0,0
Gerçeğe Uyg.D.Farkı K/Z Yansı.O.Sın.FV	0	0	0	0,0	0	0	0	0,0
Devlet Borçlanma Senetleri	0	0	0	0,0	0	0	0	0,0
Sermayede Payı Temsil Eden Menkul Değ.	0	0	0	0,0	0	0	0	0,0
Krediler	0	0	0	0,0	0	0	0	0,0
Diğer Menkul Değerler	0	0	0	0,0	0	0	0	0,0
<b>Bankalar</b>	<b>0</b>	<b>5</b>	<b>5</b>	<b>0,2</b>	<b>0</b>	<b>64</b>	<b>64</b>	<b>2,3</b>
<b>Para Piyasalarından Alacaklar</b>	<b>1.761</b>	<b>0</b>	<b>1.761</b>	<b>64,7</b>	<b>1.510</b>	<b>0</b>	<b>1.510</b>	<b>54,1</b>
Bankalararası Para Piyasasından Alacaklar	0	0	0	0,0	0	0	0	0,0
İMKB Takasbank Piyasasından Alacaklar	0	0	0	0,0	0	0	0	0,0
Ters Repo İşlemlerinden Alacaklar	1.761	0	1.761	64,7	1.510	0	1.510	54,1
<b>Satılmaya Hazır Finansal Varlıklar (Net)</b>	<b>159</b>	<b>0</b>	<b>159</b>	<b>5,8</b>	<b>152</b>	<b>0</b>	<b>152</b>	<b>5,4</b>
Sermayede Payı Temsil Eden Menkul Değ.	0	0	0	0,0	0	0	0	0,0
Devlet Borçlanma Senetleri	159	0	159	5,8	152	0	152	5,4
Diğer Menkul Değerler	0	0	0	0,0	0	0	0	0,0
<b>Krediler ve Alacaklar</b>	<b>329</b>	<b>52</b>	<b>381</b>	<b>14,0</b>	<b>273</b>	<b>163</b>	<b>437</b>	<b>15,6</b>
Krediler ve Alacaklar	329	52	380	14,0	273	163	436	15,6
Bankanın Dahil Olduğu Risk Grubuna Kul. Kre.	0	0	0	0,0	0	0	0	0,0
Devlet Borçlanma Senetleri	0	0	0	0,0	0	0	0	0,0
Diğer	329	52	380	14,0	273	163	436	15,6
Takipteki Krediler	24	1	26	0,9	24	1	26	0,9
Özel Karşılıklar (-)	24	1	25	0,9	24	1	25	0,9
<b>Factoring Alacakları</b>	<b>0</b>	<b>0</b>	<b>0</b>	<b>0,0</b>	<b>0</b>	<b>0</b>	<b>0</b>	<b>0,0</b>
<b>Vadeye Kadar Elde Tutulacak Yatırım.(Net)</b>	<b>0</b>	<b>0</b>	<b>0</b>	<b>0,0</b>	<b>0</b>	<b>0</b>	<b>0</b>	<b>0,0</b>
Devlet Borçlanma Senetleri	0	0	0	0,0	0	0	0	0,0
Diğer Menkul Değerler	0	0	0	0,0	0	0	0	0,0
<b>İştirakler (Net)</b>	<b>0</b>	<b>0</b>	<b>0</b>	<b>0,0</b>	<b>0</b>	<b>0</b>	<b>0</b>	<b>0,0</b>
Özkaynak Yönt. Göre Muhasebeleştirilenler	0	0	0	0,0	0	0	0	0,0
Konsolide Edilmeyenler	0	0	0	0,0	0	0	0	0,0
Mali İştirakler	0	0	0	0,0	0	0	0	0,0
Mali Olmayan İştirakler	0	0	0	0,0	0	0	0	0,0
<b>Bağlı Ortaklıklar (Net)</b>	<b>0</b>	<b>0</b>	<b>0</b>	<b>0,0</b>	<b>0</b>	<b>0</b>	<b>0</b>	<b>0,0</b>
Konsolide Edilmeyen Mali Ortaklıklar	0	0	0	0,0	0	0	0	0,0
Konsolide Edilmeyen Mali Olmayan Ortaklıklar	0	0	0	0,0	0	0	0	0,0
<b>Birlikte Kontrol Edi. Ortaklık.(iş ort.)( Net)</b>	<b>0</b>	<b>0</b>	<b>0</b>	<b>0,0</b>	<b>0</b>	<b>0</b>	<b>0</b>	<b>0,0</b>
Özkaynak Yönt. Göre Muhasebeleştirilenler	0	0	0	0,0	0	0	0	0,0
Konsolide Edilmeyenler	0	0	0	0,0	0	0	0	0,0
Mali Ortaklıklar	0	0	0	0,0	0	0	0	0,0
Mali Olmayan Ortaklıklar	0	0	0	0,0	0	0	0	0,0
<b>Kiralama İşlemlerinden Alacaklar</b>	<b>0</b>	<b>0</b>	<b>0</b>	<b>0,0</b>	<b>0</b>	<b>0</b>	<b>0</b>	<b>0,0</b>
Finansal Kiralama Alacakları	0	0	0	0,0	0	0	0	0,0
Faaliyet Kiralaması Alacakları	0	0	0	0,0	0	0	0	0,0
Diğer	0	0	0	0,0	0	0	0	0,0
Kazanılmamış Gelirler (-)	0	0	0	0,0	0	0	0	0,0
<b>Riskten Korunma Amaçlı Türev FV</b>	<b>0</b>	<b>0</b>	<b>0</b>	<b>0,0</b>	<b>0</b>	<b>0</b>	<b>0</b>	<b>0,0</b>
Gerçeğe Uygun Değer Risk. Korun. Amaçlılar	0	0	0	0,0	0	0	0	0,0
Nakit Akış Riskinden Korunma Amaçlılar	0	0	0	0,0	0	0	0	0,0
Yurtdışındaki Net Yat. Risk. Korun. Amaçlılar	0	0	0	0,0	0	0	0	0,0
<b>Maddi Duran Varlıklar (Net)</b>	<b>3</b>	<b>0</b>	<b>3</b>	<b>0,1</b>	<b>4</b>	<b>0</b>	<b>4</b>	<b>0,1</b>
<b>Maddi Olmayan Duran Varlıklar (Net)</b>	<b>1</b>	<b>0</b>	<b>1</b>	<b>0,0</b>	<b>2</b>	<b>0</b>	<b>2</b>	<b>0,1</b>
Şerhiye	0	0	0	0,0	0	0	0	0,0
Diğer	1	0	1	0,0	2	0	2	0,1
<b>Yatırım Amaçlı Gayrimenkuller (Net)</b>	<b>0</b>	<b>0</b>	<b>0</b>	<b>0,0</b>	<b>0</b>	<b>0</b>	<b>0</b>	<b>0,0</b>
<b>Vergi Varlığı</b>	<b>9</b>	<b>0</b>	<b>9</b>	<b>0,3</b>	<b>16</b>	<b>0</b>	<b>16</b>	<b>0,6</b>
Cari Vergi Varlığı	7	0	7	0,2	9	0	9	0,3
Ertelenmiş Vergi Varlığı	2	0	2	0,1	7	0	7	0,3
<b>Satış Amaç. Elde Tut. ve Durdu. Faal. İliş. DV</b>	<b>0</b>	<b>0</b>	<b>0</b>	<b>0,0</b>	<b>0</b>	<b>0</b>	<b>0</b>	<b>0,0</b>
<b>Diğer Aktifler</b>	<b>58</b>	<b>18</b>	<b>76</b>	<b>2,8</b>	<b>1</b>	<b>4</b>	<b>5</b>	<b>0,2</b>
<b>Toplam Aktifler</b>	<b>2.412</b>	<b>309</b>	<b>2.721</b>	<b>100,0</b>	<b>2.293</b>	<b>498</b>	<b>2.791</b>	<b>100,0</b>

## Pasifler

(₺ Milyon)

	Aralık 2014			% Dağ.	Aralık 2013			% Dağ.
	TP	YP	Toplam		TP	YP	Toplam	
<b>Mevduat</b>	<b>270</b>	<b>244</b>	<b>514</b>	<b>18,9</b>	<b>242</b>	<b>348</b>	<b>590</b>	<b>21,1</b>
Bankanın Dah. olduğu Risk Grubunun Mevduatı	11	16	27	1,0	37	70	106	3,8
Diğer	260	228	487	17,9	206	278	484	17,3
<b>Alım Satım Amaçlı Türev Finansal Borçlar</b>	<b>11</b>	<b>1</b>	<b>12</b>	<b>0,4</b>	<b>6</b>	<b>3</b>	<b>9</b>	<b>0,3</b>
<b>Alınan Krediler</b>	<b>2</b>	<b>1.527</b>	<b>1.529</b>	<b>56,2</b>	<b>3</b>	<b>1.618</b>	<b>1.621</b>	<b>58,1</b>
<b>Para Piyasalarına Borçlar</b>	<b>0</b>	<b>0</b>	<b>0</b>	<b>0,0</b>	<b>0</b>	<b>0</b>	<b>0</b>	<b>0,0</b>
Bankalararası Para Piyasalarına Borçlar	0	0	0	0,0	0	0	0	0,0
İMKB Takasbank Piyasasından Borçlar	0	0	0	0,0	0	0	0	0,0
Repo İşlemlerinden Sağlanan Fonlar	0	0	0	0,0	0	0	0	0,0
<b>İhraç Edilen Menkul Kıymetler (Net)</b>	<b>0</b>	<b>0</b>	<b>0</b>	<b>0,0</b>	<b>0</b>	<b>0</b>	<b>0</b>	<b>0,0</b>
Bonolar	0	0	0	0,0	0	0	0	0,0
Varlığa Dayalı Menkul Kıymetler	0	0	0	0,0	0	0	0	0,0
Tahviller	0	0	0	0,0	0	0	0	0,0
<b>Fonlar</b>	<b>0</b>	<b>0</b>	<b>0</b>	<b>0,0</b>	<b>0</b>	<b>0</b>	<b>0</b>	<b>0,0</b>
Müstakriz Fonları	0	0	0	0,0	0	0	0	0,0
Diğer	0	0	0	0,0	0	0	0	0,0
<b>Muhtelif Borçlar</b>	<b>2</b>	<b>1</b>	<b>3</b>	<b>0,1</b>	<b>3</b>	<b>0</b>	<b>3</b>	<b>0,1</b>
<b>Diğer Yabancı Kaynaklar</b>	<b>58</b>	<b>8</b>	<b>66</b>	<b>2,4</b>	<b>3</b>	<b>18</b>	<b>21</b>	<b>0,8</b>
<b>Faktoring Borçları</b>	<b>0</b>	<b>0</b>	<b>0</b>	<b>0,0</b>	<b>0</b>	<b>0</b>	<b>0</b>	<b>0,0</b>
<b>Kiralama İşlemlerinden Borçlar</b>	<b>0</b>	<b>0</b>	<b>0</b>	<b>0,0</b>	<b>0</b>	<b>0</b>	<b>0</b>	<b>0,0</b>
Finansal Kiralama Borçları	0	0	0	0,0	0	0	0	0,0
Faaliyet Kiralaması Borçları	0	0	0	0,0	0	0	0	0,0
Diğer	0	0	0	0,0	0	0	0	0,0
Ertelenmiş Finansal Kiralama Giderleri (-)	0	0	0	0,0	0	0	0	0,0
<b>Riskten Kor. Amaç. Türev Finan. Borçlar</b>	<b>0</b>	<b>0</b>	<b>0</b>	<b>0,0</b>	<b>0</b>	<b>0</b>	<b>0</b>	<b>0,0</b>
Gerçeğe uygun Değer Risk.Korun.Amaçlılar	0	0	0	0,0	0	0	0	0,0
Nakit Akış Riskinden Korunma Amaçlılar	0	0	0	0,0	0	0	0	0,0
Yurtdışındaki Net Yat. Risk. Korun. Amaçlılar	0	0	0	0,0	0	0	0	0,0
<b>Karşılıklar</b>	<b>19</b>	<b>0</b>	<b>19</b>	<b>0,7</b>	<b>53</b>	<b>0</b>	<b>53</b>	<b>1,9</b>
Genel Karşılıklar	7	0	7	0,3	8	0	8	0,3
Yeniden Yapılanma Karşılığı	0	0	0	0,0	0	0	0	0,0
Çalışan Hakları Karşılığı	7	0	7	0,3	8	0	8	0,3
Sigorta Teknik Karşılıkları (Net)	0	0	0	0,0	0	0	0	0,0
Diğer Karşılıklar	4	0	4	0,2	36	0	36	1,3
<b>Vergi Borcu</b>	<b>3</b>	<b>0</b>	<b>3</b>	<b>0,1</b>	<b>2</b>	<b>0</b>	<b>2</b>	<b>0,1</b>
Cari Vergi Borcu	3	0	3	0,1	2	0	2	0,1
Ertelenmiş Vergi Borcu	0	0	0	0,0	0	0	0	0,0
<b>Satış Amaç.El.Tut. ve Dur.Faal.İl.DV Borç.</b>	<b>0</b>	<b>0</b>	<b>0</b>	<b>0,0</b>	<b>0</b>	<b>0</b>	<b>0</b>	<b>0,0</b>
<b>Sermaye Benzeri Krediler</b>	<b>0</b>	<b>0</b>	<b>0</b>	<b>0,0</b>	<b>0</b>	<b>0</b>	<b>0</b>	<b>0,0</b>
<b>Özkaynaklar</b>	<b>576</b>	<b>0</b>	<b>576</b>	<b>21,2</b>	<b>492</b>	<b>0</b>	<b>492</b>	<b>17,6</b>
Ödenmiş Sermaye	108	0	108	4,0	108	0	108	3,9
Sermaye Yedekleri	72	0	72	2,6	71	0	71	2,6
Hisse Senedi İhraç Primleri	0	0	0	0,0	0	0	0	0,0
Hisse Senedi İptal Kârları	0	0	0	0,0	0	0	0	0,0
Menkul Değerler Değerleme Farkları	0	0	0	0,0	0	0	0	0,0
Maddi Duran Varlıklar Yen. Değ. Farkları	6	0	6	0,2	6	0	6	0,2
Maddi Olmayan Dur. Var. Yen. Değ. Farkları	0	0	0	0,0	0	0	0	0,0
Yat. Amaçlı G.menkuller Yen. Değ. Farkları	0	0	0	0,0	0	0	0	0,0
İştir., Bağ. Ort.ve Bir. Kon. Edi. Ort. Bed. HS	0	0	0	0,0	0	0	0	0,0
Riskten Korunma Fonları (Etkin Kısım)	0	0	0	0,0	0	0	0	0,0
Sat.A.El.Tut.ve Dur.Faal.İl.DV Bir.Değ.Fark.	0	0	0	0,0	0	0	0	0,0
Diğer Sermaye Yedekleri	66	0	66	2,4	66	0	66	2,4
Kâr Yedekleri	0	0	0	0,0	0	0	0	0,0
Yasal Yedekler	0	0	0	0,0	0	0	0	0,0
Statü Yedekleri	0	0	0	0,0	0	0	0	0,0
Olağanüstü Yedekler	0	0	0	0,0	0	0	0	0,0
Diğer Kâr Yedekleri	0	0	0	0,0	0	0	0	0,0
Kâr veya Zarar	396	0	396	14,6	313	0	313	11,2
Geçmiş Yıllar Kâr ve Zararları	313	0	313	11,5	275	0	275	9,9
Dönem Net Kâr ve Zararı	84	0	84	3,1	37	0	37	1,3
<b>Toplam Pasifler</b>	<b>941</b>	<b>1.780</b>	<b>2.721</b>	<b>100,0</b>	<b>804</b>	<b>1.987</b>	<b>2.791</b>	<b>100,0</b>



# The Royal Bank of Scotland Plc.

## Bilanço Dışı Yükümlülükler

(₺ Milyon)

	Aralık 2014			Aralık 2013		
	TP	YP	Toplam	TP	YP	Toplam
<b>Garanti ve Kefaletler</b>	<b>81</b>	<b>529</b>	<b>610</b>	<b>75</b>	<b>548</b>	<b>623</b>
Teminat Mektupları	81	405	486	75	463	538
Banka Kredileri	0	15	15	0	5	5
Akreditifler	0	101	101	0	81	81
Garanti Verilen Prefinansmanlar	0	0	0	0	0	0
Cirolar	0	0	0	0	0	0
Diğer Garanti ve Kefaletler	0	7	7	0	0	0
<b>Taahhütler</b>	<b>342</b>	<b>690</b>	<b>1.032</b>	<b>630</b>	<b>1.113</b>	<b>1.743</b>
Cayılmaz Taahhütler	23	22	44	317	469	786
Cayılabilir Taahhütler	319	668	988	312	644	957
<b>Türev Finansal Araçlar</b>	<b>2.094</b>	<b>2.758</b>	<b>4.853</b>	<b>1.863</b>	<b>2.774</b>	<b>4.637</b>
Riskten Korun. Amaç. Türev Finan. Araçlar	0	0	0	0	0	0
Alım Satım Amaçlı İşlemler	2.094	2.758	4.853	1.863	2.774	4.637
<b>Emanet ve Rehinli Kıymetler</b>	<b>57</b>	<b>11</b>	<b>68</b>	<b>72</b>	<b>12</b>	<b>85</b>
Emanet Kıymetler	57	11	68	72	12	85
Rehinli Kıymetler	0	0	0	0	0	0
Kabul Edilen Avaller ve Kefaletler	0	0	0	0	0	0
<b>Toplam Bilanço Dışı Hesaplar</b>	<b>2.574</b>	<b>3.989</b>	<b>6.563</b>	<b>2.640</b>	<b>4.448</b>	<b>7.088</b>

## Gelir ve Gider Kalemleri

(₺ Milyon)

	Aralık 2014	Aralık 2013
<b>Faiz Gelirleri</b>	<b>217</b>	<b>176</b>
Kredilerden Alınan Faizler	47	32
Zorunlu Karşılıklardan Alınan Faizler	0	0
Bankalardan Alınan Faizler	4	2
Para Piyasası İşlemlerinden Alınan Faizler	148	118
Menkul Değerlerden Alınan Faizler	18	25
Diğer Faiz Gelirleri	0	0
<b>Faiz Giderleri</b>	<b>26</b>	<b>24</b>
Mevduata Verilen Faizler	20	8
Kullanılan Kredilere Verilen Faizler	6	7
Para Piyasası İşlemlerine Verilen Faizler	0	9
İhraç Edilen Menkul Kıymetlere Verilen Faizler	0	0
Diğer Faiz Giderleri	0	0
<b>Net Faiz Geliri/Gideri</b>	<b>191</b>	<b>152</b>
<b>Net Ücret ve Komisyon Gelirleri/Giderleri</b>	<b>70</b>	<b>53</b>
Alınan Ücret ve Komisyonlar	71	54
Verilen Ücret ve Komisyonlar	1	1
<b>Temettü Gelirleri</b>	<b>0</b>	<b>0</b>
<b>Ticari Kar/Zarar (Net)</b>	<b>-103</b>	<b>-82</b>
Sermaye Piyasası İşlemleri Kâr/Zararı	0	4
Türev Finansal İşlemlerden Kar/Zarar	111	200
Kambiyo İşlemleri Kâr/Zararı	-214	-286
<b>Diğer Faaliyet Gelirleri</b>	<b>25</b>	<b>11</b>
<b>Faaliyet Gelirleri/Giderleri Toplamı</b>	<b>182</b>	<b>134</b>
Kredi ve Diğer Alacaklar Değer Düşüş Karşılığı (-)	2	9
Kredi ve Diğer Alacaklara İlişkin Özel Karşılıklar (bilgi için)*	0	0
Genel Karşılık Giderleri (bilgi için)*	2	1
Diğer Faaliyet Giderleri (-)	76	79
Personel Giderleri (bilgi için)*	28	30
<b>Net Faaliyet Karı/Zararı</b>	<b>104</b>	<b>47</b>
Birleşme İşlemi Sonra. Gelir Ola. Kaydedilen Fazlalık Tutarı	0	0
Özkaynak Yöntemi Uygulanan Ortaklıklardan Kar/Zarar	0	0
Net Parasal Pozisyon Kar/Zararı	0	0
<b>Sürdürülen Faaliyetler Vergi Öncesi Kar/Zarar</b>	<b>104</b>	<b>47</b>
Sürdürülen Faaliyetler Vergi Karşılığı (±)	-20	-9
<b>Sürdürülen Faaliyetler Dönem Net Kar/Zararı</b>	<b>84</b>	<b>37</b>
<b>Durdurulan Faaliyetler Vergi Öncesi Kar/Zarar</b>	<b>0</b>	<b>0</b>
Durdurulan Faaliyetler Vergi Karşılığı (±)	0	0
<b>Durdurulan Faaliyetler Dönem Net Kar/Zararı</b>	<b>0</b>	<b>0</b>
<b>Net Dönem Karı / Zararı</b>	<b>84</b>	<b>37</b>

\* Gelir-gider tablosuna ait dipnotlardan alınmıştır.

## Rasyolar

(%)

	Aralık 2014	Aralık 2013
<b>Sermaye Yeterliliği</b>		
Özkaynaklar / ((Kredi + Piyasa + Operasyonel Riski İçin Gerekli Sermaye Yükümlülüğü)*12.5)*100	40,7	35,1
Özkaynaklar / Toplam Aktifler	21,2	17,6
(Özkaynaklar - Duran Aktifler) / Toplam Aktifler	21,0	17,4
Net Bilanço Pozisyonu / Özkaynaklar	-234,9	-292,9
(Net Bilanço Pozisyonu + Net Nazım Hesap Pozisyonu) / Özkaynaklar	2,1	0,0
<b>Bilanço Yapısı</b>		
TP Aktifler / Toplam Aktifler	88,6	82,2
TP Pasifler / Toplam Pasifler	34,6	28,8
YP Aktifler / YP Pasifler	17,4	25,1
TP Mevduat / Toplam Mevduat	52,5	41,1
TP Krediler ve Alacaklar / Toplam Krediler ve Alacaklar	86,3	62,6
Toplam Mevduat / Toplam Aktifler	18,9	21,1
Alınan Krediler / Toplam Aktifler	56,2	58,1
<b>Aktif Kalitesi</b>		
Finansal Varlıklar (net) / Toplam Aktifler	7,2	14,0
Toplam Krediler ve Alacaklar / Toplam Aktifler	14,0	15,6
Toplam Krediler ve Alacaklar / Toplam Mevduat	74,1	74,0
Takipteki Krediler (brüt) / Toplam Krediler ve Alacaklar	6,7	5,9
Takipteki Krediler (net) / Toplam Krediler ve Alacaklar	0,2	0,1
Özel Karşılıklar / Takipteki Krediler	97,6	97,6
Duran Aktifler / Toplam Aktifler	0,2	0,2
Tüketici Kredileri / Toplam Krediler ve Alacaklar	0,3	0,2
<b>Likidite</b>		
Likit Aktifler / Toplam Aktifler	82,7	83,4
Likit Aktifler / Kısa Vadeli Yükümlülükler	109,7	107,1
TP Likit Aktifler / Toplam Aktifler	73,9	71,6
<b>Karlılık</b>		
Net Dönem Karı (Zararı) / Toplam Aktifler	3,1	1,3
Net Dönem Karı (Zararı) / Özkaynaklar	14,5	7,6
Sürdürülen Faaliyeler Vergi Öncesi Kar (Zarar) / Toplam Aktifler	3,8	1,7
<b>Gelir-Gider Yapısı</b>		
Özel Karşılıklar Sonrası Net Faiz Geliri / Toplam Aktifler	7,0	5,4
Özel Karşılıklar Sonrası Net Faiz Geliri / Toplam Faaliyet Gelirleri (Giderleri)	104,8	113,0
Faiz Dışı Gelirler (net) / Toplam Aktifler	-0,3	-0,6
Diğer Faaliyet Giderleri / Toplam Aktifler	2,8	2,8
Personel Giderleri / Diğer Faaliyet Giderleri	36,5	37,6
Faiz Dışı Gelirler (net) / Diğer Faaliyet Giderleri	-11,7	-22,5

# Turkland Bank A.Ş.

## Aktifler

(₺ Milyon)

	Aralık 2014			% Dağ.	Aralık 2013			% Dağ.
	TP	YP	Toplam		TP	YP	Toplam	
<b>Nakit Değerler ve Merkez Bankası</b>	<b>53</b>	<b>425</b>	<b>477</b>	<b>9,4</b>	<b>43</b>	<b>347</b>	<b>390</b>	<b>9,5</b>
<b>Gerçeğe Uygun D. Farkı K/Z Yan.FV (Net)</b>	<b>1</b>	<b>0</b>	<b>1</b>	<b>0,0</b>	<b>0</b>	<b>0</b>	<b>0</b>	<b>0,0</b>
Alım Satım Amaçlı Finansal Varlıklar	1	0	1	0,0	0	0	0	0,0
Devlet Borçlanma Senetleri	0	0	0	0,0	0	0	0	0,0
Sermayede Payı Temsil Eden Menkul Değ.	0	0	0	0,0	0	0	0	0,0
Alım Satım Amaçlı Türev Finansal Varlıklar	1	0	1	0,0	0	0	0	0,0
Diğer Menkul Değerler	0	0	0	0,0	0	0	0	0,0
Gerçeğe Uyg.D.Farkı K/Z Yansı.O.Sın.FV	0	0	0	0,0	0	0	0	0,0
Devlet Borçlanma Senetleri	0	0	0	0,0	0	0	0	0,0
Sermayede Payı Temsil Eden Menkul Değ.	0	0	0	0,0	0	0	0	0,0
Krediler	0	0	0	0,0	0	0	0	0,0
Diğer Menkul Değerler	0	0	0	0,0	0	0	0	0,0
<b>Bankalar</b>	<b>64</b>	<b>209</b>	<b>273</b>	<b>5,4</b>	<b>80</b>	<b>206</b>	<b>286</b>	<b>7,0</b>
<b>Para Piyasalarından Alacaklar</b>	<b>0</b>	<b>0</b>	<b>0</b>	<b>0,0</b>	<b>70</b>	<b>0</b>	<b>70</b>	<b>1,7</b>
Bankalararası Para Piyasasından Alacaklar	0	0	0	0,0	0	0	0	0,0
İMKB Takasbank Piyasasından Alacaklar	0	0	0	0,0	0	0	0	0,0
Ters Repo İşlemlerinden Alacaklar	0	0	0	0,0	70	0	70	1,7
<b>Satılmaya Hazır Finansal Varlıklar (Net)</b>	<b>776</b>	<b>0</b>	<b>776</b>	<b>15,2</b>	<b>506</b>	<b>0</b>	<b>506</b>	<b>12,3</b>
Sermayede Payı Temsil Eden Menkul Değ.	0	0	0	0,0	0	0	0	0,0
Devlet Borçlanma Senetleri	775	0	775	15,2	506	0	506	12,3
Diğer Menkul Değerler	0	0	0	0,0	0	0	0	0,0
<b>Krediler ve Alacaklar</b>	<b>2.843</b>	<b>522</b>	<b>3.365</b>	<b>66,1</b>	<b>2.206</b>	<b>462</b>	<b>2.668</b>	<b>64,9</b>
Krediler ve Alacaklar	2.792	522	3.314	65,1	2.172	462	2.635	64,1
Bankanın Dahil Olduğu Risk Grubuna Kul. Kre.	0	0	0	0,0	0	0	0	0,0
Devlet Borçlanma Senetleri	0	0	0	0,0	0	0	0	0,0
Diğer	2.792	522	3.314	65,1	2.172	462	2.635	64,1
Takipteki Krediler	96	0	96	1,9	70	0	70	1,7
Özel Karşılıklar (-)	45	0	45	0,9	36	0	36	0,9
<b>Factoring Alacakları</b>	<b>0</b>	<b>0</b>	<b>0</b>	<b>0,0</b>	<b>0</b>	<b>0</b>	<b>0</b>	<b>0,0</b>
<b>Vadeye Kadar Elde Tutulacak Yatırım.(Net)</b>	<b>100</b>	<b>0</b>	<b>100</b>	<b>2,0</b>	<b>99</b>	<b>0</b>	<b>99</b>	<b>2,4</b>
Devlet Borçlanma Senetleri	100	0	100	2,0	99	0	99	2,4
Diğer Menkul Değerler	0	0	0	0,0	0	0	0	0,0
<b>İştirakler (Net)</b>	<b>0</b>	<b>0</b>	<b>0</b>	<b>0,0</b>	<b>0</b>	<b>0</b>	<b>0</b>	<b>0,0</b>
Özkaynak Yönt. Göre Muhasebeleştirilenler	0	0	0	0,0	0	0	0	0,0
Konsolide Edilmeyenler	0	0	0	0,0	0	0	0	0,0
Mali İştirakler	0	0	0	0,0	0	0	0	0,0
Mali Olmayan İştirakler	0	0	0	0,0	0	0	0	0,0
<b>Bağlı Ortaklıklar (Net)</b>	<b>0</b>	<b>0</b>	<b>0</b>	<b>0,0</b>	<b>0</b>	<b>0</b>	<b>0</b>	<b>0,0</b>
Konsolide Edilmeyen Mali Ortaklıklar	0	0	0	0,0	0	0	0	0,0
Konsolide Edilmeyen Mali Olmayan Ortaklıklar	0	0	0	0,0	0	0	0	0,0
<b>Birlikte Kontrol Edi. Ortaklık.(iş ort.)( Net)</b>	<b>0</b>	<b>0</b>	<b>0</b>	<b>0,0</b>	<b>0</b>	<b>0</b>	<b>0</b>	<b>0,0</b>
Özkaynak Yönt. Göre Muhasebeleştirilenler	0	0	0	0,0	0	0	0	0,0
Konsolide Edilmeyenler	0	0	0	0,0	0	0	0	0,0
Mali Ortaklıklar	0	0	0	0,0	0	0	0	0,0
Mali Olmayan Ortaklıklar	0	0	0	0,0	0	0	0	0,0
<b>Kiralama İşlemlerinden Alacaklar</b>	<b>0</b>	<b>0</b>	<b>0</b>	<b>0,0</b>	<b>0</b>	<b>0</b>	<b>0</b>	<b>0,0</b>
Finansal Kiralama Alacakları	0	0	0	0,0	0	0	0	0,0
Faaliyet Kiralaması Alacakları	0	0	0	0,0	0	0	0	0,0
Diğer	0	0	0	0,0	0	0	0	0,0
Kazanılmamış Gelirler (-)	0	0	0	0,0	0	0	0	0,0
<b>Riskten Korunma Amaçlı Türev FV</b>	<b>0</b>	<b>0</b>	<b>0</b>	<b>0,0</b>	<b>0</b>	<b>0</b>	<b>0</b>	<b>0,0</b>
Gerçeğe Uygun Değer Risk. Korun. Amaçlılar	0	0	0	0,0	0	0	0	0,0
Nakit Akış Riskinden Korunma Amaçlılar	0	0	0	0,0	0	0	0	0,0
Yurtdışındaki Net Yat. Risk. Korun. Amaçlılar	0	0	0	0,0	0	0	0	0,0
<b>Maddi Duran Varlıklar (Net)</b>	<b>48</b>	<b>0</b>	<b>48</b>	<b>0,9</b>	<b>36</b>	<b>0</b>	<b>36</b>	<b>0,9</b>
<b>Maddi Olmayan Duran Varlıklar (Net)</b>	<b>18</b>	<b>0</b>	<b>18</b>	<b>0,4</b>	<b>21</b>	<b>0</b>	<b>21</b>	<b>0,5</b>
Şerhiye	0	0	0	0,0	0	0	0	0,0
Diğer	18	0	18	0,4	21	0	21	0,5
<b>Yatırım Amaçlı Gayrimenkuller (Net)</b>	<b>0</b>	<b>0</b>	<b>0</b>	<b>0,0</b>	<b>0</b>	<b>0</b>	<b>0</b>	<b>0,0</b>
<b>Vergi Varlığı</b>	<b>4</b>	<b>0</b>	<b>4</b>	<b>0,1</b>	<b>10</b>	<b>0</b>	<b>10</b>	<b>0,2</b>
Cari Vergi Varlığı	0	0	0	0,0	2	0	2	0,1
Ertelenmiş Vergi Varlığı	4	0	4	0,1	7	0	7	0,2
<b>Satış Amaç. Elde Tut. ve Durdu. Faal. İliş. DV</b>	<b>0</b>	<b>0</b>	<b>0</b>	<b>0,0</b>	<b>0</b>	<b>0</b>	<b>0</b>	<b>0,0</b>
<b>Diğer Aktifler</b>	<b>26</b>	<b>1</b>	<b>26</b>	<b>0,5</b>	<b>25</b>	<b>0</b>	<b>25</b>	<b>0,6</b>
<b>Toplam Aktifler</b>	<b>3.932</b>	<b>1.157</b>	<b>5.089</b>	<b>100,0</b>	<b>3.095</b>	<b>1.016</b>	<b>4.111</b>	<b>100,0</b>

## Pasifler

(₺ Milyon)

	Aralık 2014			%	Aralık 2013			%
	TP	YP	Toplam		TP	YP	Toplam	
<b>Mevduat</b>	<b>2.158</b>	<b>1.431</b>	<b>3.589</b>	<b>70,5</b>	<b>1.649</b>	<b>1.188</b>	<b>2.837</b>	<b>69,0</b>
Bankanın Dah. olduğu Risk Grubunun Mevduatı	87	4	90	1,8	34	1	35	0,8
Diğer	2.071	1.427	3.498	68,7	1.616	1.187	2.803	68,2
<b>Alım Satım Amaçlı Türev Finansal Borçlar</b>	<b>0</b>	<b>0</b>	<b>0</b>	<b>0,0</b>	<b>1</b>	<b>0</b>	<b>1</b>	<b>0,0</b>
<b>Alınan Krediler</b>	<b>14</b>	<b>124</b>	<b>138</b>	<b>2,7</b>	<b>27</b>	<b>190</b>	<b>217</b>	<b>5,3</b>
<b>Para Piyasalarına Borçlar</b>	<b>430</b>	<b>0</b>	<b>430</b>	<b>8,5</b>	<b>395</b>	<b>0</b>	<b>395</b>	<b>9,6</b>
Bankalararası Para Piyasalarına Borçlar	0	0	0	0,0	25	0	25	0,6
İMKB Takasbank Piyasasından Borçlar	0	0	0	0,0	0	0	0	0,0
Repo İşlemlerinden Sağlanan Fonlar	430	0	430	8,5	371	0	371	9,0
<b>İhraç Edilen Menkul Kıymetler (Net)</b>	<b>0</b>	<b>0</b>	<b>0</b>	<b>0,0</b>	<b>0</b>	<b>0</b>	<b>0</b>	<b>0,0</b>
Bonolar	0	0	0	0,0	0	0	0	0,0
Varlığa Dayalı Menkul Kıymetler	0	0	0	0,0	0	0	0	0,0
Tahviller	0	0	0	0,0	0	0	0	0,0
<b>Fonlar</b>	<b>0</b>	<b>0</b>	<b>0</b>	<b>0,0</b>	<b>0</b>	<b>0</b>	<b>0</b>	<b>0,0</b>
Müstakriz Fonları	0	0	0	0,0	0	0	0	0,0
Diğer	0	0	0	0,0	0	0	0	0,0
<b>Muhtelif Borçlar</b>	<b>52</b>	<b>9</b>	<b>62</b>	<b>1,2</b>	<b>19</b>	<b>6</b>	<b>26</b>	<b>0,6</b>
<b>Diğer Yabancı Kaynaklar</b>	<b>39</b>	<b>1</b>	<b>40</b>	<b>0,8</b>	<b>37</b>	<b>1</b>	<b>38</b>	<b>0,9</b>
<b>Faktoring Borçları</b>	<b>0</b>	<b>0</b>	<b>0</b>	<b>0,0</b>	<b>0</b>	<b>0</b>	<b>0</b>	<b>0,0</b>
<b>Kiralama İşlemlerinden Borçlar</b>	<b>0</b>	<b>0</b>	<b>0</b>	<b>0,0</b>	<b>0</b>	<b>0</b>	<b>0</b>	<b>0,0</b>
Finansal Kiralama Borçları	0	0	0	0,0	0	0	0	0,0
Faaliyet Kiralaması Borçları	0	0	0	0,0	0	0	0	0,0
Diğer	0	0	0	0,0	0	0	0	0,0
Ertelenmiş Finansal Kiralama Giderleri (-)	0	0	0	0,0	0	0	0	0,0
<b>Riskten Kor. Amaç. Türev Finan. Borçlar</b>	<b>0</b>	<b>0</b>	<b>0</b>	<b>0,0</b>	<b>0</b>	<b>0</b>	<b>0</b>	<b>0,0</b>
Gerçeğe uygun Değer Risk.Korun.Amaçlılar	0	0	0	0,0	0	0	0	0,0
Nakit Akış Riskinden Korunma Amaçlılar	0	0	0	0,0	0	0	0	0,0
Yurtdışındaki Net Yat. Risk. Korun. Amaçlılar	0	0	0	0,0	0	0	0	0,0
<b>Karşılıklar</b>	<b>61</b>	<b>1</b>	<b>61</b>	<b>1,2</b>	<b>49</b>	<b>1</b>	<b>49</b>	<b>1,2</b>
Genel Karşılıklar	32	0	32	0,6	30	0	30	0,7
Yeniden Yapılanma Karşılığı	0	0	0	0,0	0	0	0	0,0
Çalışan Hakları Karşılığı	11	0	11	0,2	8	0	8	0,2
Sigorta Teknik Karşılıkları (Net)	0	0	0	0,0	0	0	0	0,0
Diğer Karşılıklar	18	1	19	0,4	11	1	11	0,3
<b>Vergi Borcu</b>	<b>14</b>	<b>0</b>	<b>14</b>	<b>0,3</b>	<b>9</b>	<b>0</b>	<b>9</b>	<b>0,2</b>
Cari Vergi Borcu	14	0	14	0,3	9	0	9	0,2
Ertelenmiş Vergi Borcu	0	0	0	0,0	0	0	0	0,0
<b>Satış Amaç.El.Tut. ve Dur.Faal.İl.DV Borç.</b>	<b>0</b>	<b>0</b>	<b>0</b>	<b>0,0</b>	<b>0</b>	<b>0</b>	<b>0</b>	<b>0,0</b>
<b>Sermaye Benzeri Krediler</b>	<b>0</b>	<b>0</b>	<b>0</b>	<b>0,0</b>	<b>0</b>	<b>0</b>	<b>0</b>	<b>0,0</b>
<b>Özkaynaklar</b>	<b>754</b>	<b>0</b>	<b>754</b>	<b>14,8</b>	<b>540</b>	<b>0</b>	<b>540</b>	<b>13,1</b>
Ödenmiş Sermaye	650	0	650	12,8	500	0	500	12,2
Sermaye Yedekleri	25	0	25	0,5	-7	0	-7	-0,2
Hisse Senedi İhraç Primleri	0	0	0	0,0	0	0	0	0,0
Hisse Senedi İptal Kârları	0	0	0	0,0	0	0	0	0,0
Menkul Değerler Değerleme Farkları	0	0	0	0,0	-33	0	-33	-0,8
Maddi Duran Varlıklar Yen. Değ. Farkları	0	0	0	0,0	0	0	0	0,0
Maddi Olmayan Dur. Var. Yen. Değ. Farkları	0	0	0	0,0	0	0	0	0,0
Yat. Amaçlı G.menkuller Yen. Değ. Farkları	0	0	0	0,0	0	0	0	0,0
İştir., Bağ. Ort.ve Bir. Kon. Edi. Ort. Bed. HS	0	0	0	0,0	0	0	0	0,0
Riskten Korunma Fonları (Etkin Kısım)	0	0	0	0,0	0	0	0	0,0
Sat.A.El.Tut.ve Dur.Faal.İl.DV Bir.Değ.Fark.	0	0	0	0,0	0	0	0	0,0
Diğer Sermaye Yedekleri	25	0	25	0,5	26	0	26	0,6
Kâr Yedekleri	47	0	47	0,9	32	0	32	0,8
Yasal Yedekler	2	0	2	0,0	2	0	2	0,0
Statü Yedekleri	0	0	0	0,0	0	0	0	0,0
Olağanüstü Yedekler	37	0	37	0,7	24	0	24	0,6
Diğer Kâr Yedekleri	7	0	7	0,1	7	0	7	0,2
Kâr veya Zarar	32	0	32	0,6	14	0	14	0,4
Geçmiş Yıllar Kâr ve Zararları	0	0	0	0,0	0	0	0	0,0
Dönem Net Kâr ve Zararı	32	0	32	0,6	14	0	14	0,4
<b>Toplam Pasifler</b>	<b>3.522</b>	<b>1.567</b>	<b>5.089</b>	<b>100,0</b>	<b>2.725</b>	<b>1.386</b>	<b>4.111</b>	<b>100,0</b>

# Turkland Bank A.Ş.

## Bilanço Dışı Yükümlülükler

(₺ Milyon)

	Aralık 2014			Aralık 2013		
	TP	YP	Toplam	TP	YP	Toplam
<b>Garanti ve Kefaletler</b>	<b>1.361</b>	<b>682</b>	<b>2.043</b>	<b>1.065</b>	<b>617</b>	<b>1.681</b>
Teminat Mektupları	1.360	398	1.758	1.065	302	1.367
Banka Kredileri	0	3	3	0	8	8
Akreditifler	0	165	165	0	161	161
Garanti Verilen Prefinansmanlar	0	0	0	0	0	0
Cirolar	0	0	0	0	0	0
Diğer Garanti ve Kefaletler	1	118	118	0	146	146
<b>Taahhütler</b>	<b>159</b>	<b>16</b>	<b>175</b>	<b>6.521</b>	<b>27</b>	<b>6.547</b>
Cayılmaz Taahhütler	159	16	175	254	27	281
Cayılabilir Taahhütler	0	0	0	6.267	0	6.267
<b>Türev Finansal Araçlar</b>	<b>89</b>	<b>136</b>	<b>225</b>	<b>28</b>	<b>86</b>	<b>114</b>
Riskten Korun. Amaç. Türev Finan. Araçlar	0	0	0	0	0	0
Alım Satım Amaçlı İşlemler	89	136	225	28	86	114
<b>Emanet ve Rehinli Kıymetler</b>	<b>73.623</b>	<b>6.565</b>	<b>80.188</b>	<b>29.792</b>	<b>2.928</b>	<b>32.721</b>
Emanet Kıymetler	597	66	663	470	58	528
Rehinli Kıymetler	73.025	6.499	79.524	29.322	2.871	32.193
Kabul Edilen Avaller ve Kefaletler	0	0	0	0	0	0
<b>Toplam Bilanço Dışı Hesaplar</b>	<b>75.232</b>	<b>7.400</b>	<b>82.632</b>	<b>37.406</b>	<b>3.658</b>	<b>41.064</b>

## Gelir ve Gider Kalemleri

(₺ Milyon)

	Aralık 2014	Aralık 2013
<b>Faiz Gelirleri</b>	<b>441</b>	<b>281</b>
Kredilerden Alınan Faizler	368	236
Zorunlu Karşılıklardan Alınan Faizler	0	0
Bankalardan Alınan Faizler	0	1
Para Piyasası İşlemlerinden Alınan Faizler	0	0
Menkul Değerlerden Alınan Faizler	71	42
Diğer Faiz Gelirleri	1	2
<b>Faiz Giderleri</b>	<b>260</b>	<b>160</b>
Mevduata Verilen Faizler	219	137
Kullanılan Kredilere Verilen Faizler	5	7
Para Piyasası İşlemlerine Verilen Faizler	35	16
İhraç Edilen Menkul Kıymetlere Verilen Faizler	0	0
Diğer Faiz Giderleri	2	0
<b>Net Faiz Geliri/Gideri</b>	<b>181</b>	<b>120</b>
<b>Net Ücret ve Komisyon Gelirleri/Giderleri</b>	<b>28</b>	<b>22</b>
Alınan Ücret ve Komisyonlar	30	24
Verilen Ücret ve Komisyonlar	2	1
<b>Temettü Gelirleri</b>	<b>0</b>	<b>0</b>
<b>Ticari Kar/Zarar (Net)</b>	<b>1</b>	<b>7</b>
Sermaye Piyasası İşlemleri Kâr/Zararı	0	7
Türev Finansal İşlemlerden Kar/Zarar	-20	1
Kambiyo İşlemleri Kâr/Zararı	21	-1
<b>Diğer Faaliyet Gelirleri</b>	<b>38</b>	<b>24</b>
<b>Faaliyet Gelirleri/Giderleri Toplamı</b>	<b>248</b>	<b>174</b>
Kredi ve Diğer Alacaklar Değer Düşüş Karşılığı (-)	45	27
Kredi ve Diğer Alacaklara İlişkin Özel Karşılıklar (bilgi için)*	30	16
Genel Karşılık Giderleri (bilgi için)*	10	9
Diğer Faaliyet Giderleri (-)	163	126
Personel Giderleri (bilgi için)*	72	61
<b>Net Faaliyet Karı/Zararı</b>	<b>40</b>	<b>20</b>
Birleşme İşlemi Sonra. Gelir Ola. Kaydedilen Fazlalık Tutarı	0	0
Özkaynak Yöntemi Uygulanan Ortaklıklardan Kar/Zarar	0	0
Net Parasal Pozisyon Kar/Zararı	0	0
<b>Sürdürülen Faaliyetler Vergi Öncesi Kar/Zarar</b>	<b>40</b>	<b>20</b>
Sürdürülen Faaliyetler Vergi Karşılığı (±)	-8	-6
<b>Sürdürülen Faaliyetler Dönem Net Kar/Zararı</b>	<b>32</b>	<b>14</b>
<b>Durdurulan Faaliyetler Vergi Öncesi Kar/Zarar</b>	<b>0</b>	<b>0</b>
Durdurulan Faaliyetler Vergi Karşılığı (±)	0	0
<b>Durdurulan Faaliyetler Dönem Net Kar/Zararı</b>	<b>0</b>	<b>0</b>
<b>Net Dönem Karı / Zararı</b>	<b>32</b>	<b>14</b>

\* Gelir-gider tablosuna ait dipnotlardan alınmıştır.

## Rasyolar

(%)

	Aralık 2014	Aralık 2013
<b>Sermaye Yeterliliği</b>		
Özkaynaklar / ((Kredi + Piyasa + Operasyonel Riski İçin Gerekli Sermaye Yükümlülüğü)*12.5)*100	18,5	15,9
Özkaynaklar / Toplam Aktifler	14,8	13,1
(Özkaynaklar - Duran Aktifler) / Toplam Aktifler	12,5	10,9
Net Bilanço Pozisyonu / Özkaynaklar	3,5	4,7
(Net Bilanço Pozisyonu + Net Nazım Hesap Pozisyonu) / Özkaynaklar	3,8	-0,4
<b>Bilanço Yapısı</b>		
TP Aktifler / Toplam Aktifler	77,3	75,3
TP Pasifler / Toplam Pasifler	69,2	66,3
YP Aktifler / YP Pasifler	73,8	73,3
TP Mevduat / Toplam Mevduat	60,1	58,1
TP Krediler ve Alacaklar / Toplam Krediler ve Alacaklar	84,5	82,7
Toplam Mevduat / Toplam Aktifler	70,5	69,0
Alınan Krediler / Toplam Aktifler	2,7	5,3
<b>Aktif Kalitesi</b>		
Finansal Varlıklar (net) / Toplam Aktifler	17,2	14,7
Toplam Krediler ve Alacaklar / Toplam Aktifler	66,1	64,9
Toplam Krediler ve Alacaklar / Toplam Mevduat	93,8	94,0
Takipteki Krediler (brüt) / Toplam Krediler ve Alacaklar	2,8	2,6
Takipteki Krediler (net) / Toplam Krediler ve Alacaklar	1,5	1,3
Özel Karşılıklar / Takipteki Krediler	46,7	52,1
Duran Aktifler / Toplam Aktifler	2,3	2,2
Tüketici Kredileri / Toplam Krediler ve Alacaklar	0,9	2,6
<b>Likidite</b>		
Likit Aktifler / Toplam Aktifler	30,0	30,5
Likit Aktifler / Kısa Vadeli Yükümlülükler	53,1	49,5
TP Likit Aktifler / Toplam Aktifler	17,6	17,0
<b>Karlılık</b>		
Net Dönem Karı (Zararı) / Toplam Aktifler	0,6	0,4
Net Dönem Karı (Zararı) / Özkaynaklar	4,2	2,7
Sürdürülen Faaliyeler Vergi Öncesi Kar (Zarar) / Toplam Aktifler	0,8	0,5
<b>Gelir-Gider Yapısı</b>		
Özel Karşılıklar Sonrası Net Faiz Geliri / Toplam Aktifler	3,0	2,5
Özel Karşılıklar Sonrası Net Faiz Geliri / Toplam Faaliyet Gelirleri (Giderleri)	61,1	60,3
Faiz Dışı Gelirler (net) / Toplam Aktifler	1,3	1,3
Diğer Faaliyet Giderleri / Toplam Aktifler	3,2	3,1
Personel Giderleri / Diğer Faaliyet Giderleri	44,0	48,6
Faiz Dışı Gelirler (net) / Diğer Faaliyet Giderleri	41,1	42,1



## ***Kalkınma ve Yatırım Bankaları***



# Aktif Yatırım Bankası A.Ş.

## Aktifler

(₺ Milyon)

	Aralık 2014			%	Aralık 2013			%
	TP	YP	Toplam		TP	YP	Toplam	
<b>Nakit Değerler ve Merkez Bankası</b>	<b>123</b>	<b>504</b>	<b>627</b>	<b>10,0</b>	<b>92</b>	<b>320</b>	<b>412</b>	<b>8,1</b>
<b>Gerçeğe Uygun D. Farkı K/Z Yan.FV (Net)</b>	<b>4</b>	<b>0</b>	<b>4</b>	<b>0,1</b>	<b>6</b>	<b>0</b>	<b>6</b>	<b>0,1</b>
Alım Satım Amaçlı Finansal Varlıklar	4	0	4	0,1	6	0	6	0,1
Devlet Borçlanma Senetleri	0	0	0	0,0	0	0	0	0,0
Sermayede Payı Temsil Eden Menkul Değ.	0	0	0	0,0	0	0	0	0,0
Alım Satım Amaçlı Türev Finansal Varlıklar	1	0	1	0,0	2	0	2	0,0
Diğer Menkul Değerler	4	0	4	0,1	4	0	4	0,1
Gerçeğe Uyg.D.Farkı K/Z Yansı.O.Sın.FV	0	0	0	0,0	0	0	0	0,0
Devlet Borçlanma Senetleri	0	0	0	0,0	0	0	0	0,0
Sermayede Payı Temsil Eden Menkul Değ.	0	0	0	0,0	0	0	0	0,0
Krediler	0	0	0	0,0	0	0	0	0,0
Diğer Menkul Değerler	0	0	0	0,0	0	0	0	0,0
<b>Bankalar</b>	<b>18</b>	<b>105</b>	<b>123</b>	<b>2,0</b>	<b>29</b>	<b>48</b>	<b>77</b>	<b>1,5</b>
<b>Para Piyasalarından Alacaklar</b>	<b>25</b>	<b>0</b>	<b>25</b>	<b>0,4</b>	<b>0</b>	<b>0</b>	<b>0</b>	<b>0,0</b>
Bankalararası Para Piyasasından Alacaklar	0	0	0	0,0	0	0	0	0,0
İMKB Takasbank Piyasasından Alacaklar	0	0	0	0,0	0	0	0	0,0
Ters Repo İşlemlerinden Alacaklar	25	0	25	0,4	0	0	0	0,0
<b>Satılmaya Hazır Finansal Varlıklar (Net)</b>	<b>832</b>	<b>39</b>	<b>871</b>	<b>13,9</b>	<b>611</b>	<b>34</b>	<b>645</b>	<b>12,6</b>
Sermayede Payı Temsil Eden Menkul Değ.	0	0	0	0,0	0	0	0	0,0
Devlet Borçlanma Senetleri	743	39	782	12,5	597	34	631	12,4
Diğer Menkul Değerler	88	0	88	1,4	14	0	14	0,3
<b>Krediler ve Alacaklar</b>	<b>3.868</b>	<b>162</b>	<b>4.030</b>	<b>64,4</b>	<b>3.460</b>	<b>160</b>	<b>3.619</b>	<b>70,9</b>
Krediler ve Alacaklar	3.816	162	3.978	63,5	3.426	160	3.585	70,2
Bankanın Dahil Olduğu Risk Grubuna Kul. Kre.	2.061	9	2.069	33,1	1.750	93	1.842	36,1
Devlet Borçlanma Senetleri	0	0	0	0,0	0	0	0	0,0
Diğer	1.755	154	1.909	30,5	1.676	67	1.743	34,2
Takipteki Krediler	120	0	120	1,9	88	0	88	1,7
Özel Karşılıklar (-)	68	0	68	1,1	54	0	54	1,1
<b>Factoring Alacakları</b>	<b>0</b>	<b>0</b>	<b>0</b>	<b>0,0</b>	<b>1</b>	<b>0</b>	<b>1</b>	<b>0,0</b>
<b>Vadeye Kadar Elde Tutulacak Yatırım.(Net)</b>	<b>17</b>	<b>0</b>	<b>17</b>	<b>0,3</b>	<b>0</b>	<b>0</b>	<b>0</b>	<b>0,0</b>
Devlet Borçlanma Senetleri	0	0	0	0,0	0	0	0	0,0
Diğer Menkul Değerler	17	0	17	0,3	0	0	0	0,0
<b>İştirakler (Net)</b>	<b>0</b>	<b>11</b>	<b>11</b>	<b>0,2</b>	<b>0</b>	<b>7</b>	<b>7</b>	<b>0,1</b>
Özkaynak Yönt. Göre Muhasebeleştirilenler	0	0	0	0,0	0	0	0	0,0
Konsolide Edilmeyenler	0	11	11	0,2	0	7	7	0,1
Mali İştirakler	0	11	11	0,2	0	7	7	0,1
Mali Olmayan İştirakler	0	0	0	0,0	0	0	0	0,0
<b>Bağlı Ortaklıklar (Net)</b>	<b>100</b>	<b>0</b>	<b>100</b>	<b>1,6</b>	<b>46</b>	<b>0</b>	<b>46</b>	<b>0,9</b>
Konsolide Edilmeyen Mali Ortaklıklar	0	0	0	0,0	0	0	0	0,0
Konsolide Edilmeyen Mali Olmayan Ortaklıklar	100	0	100	1,6	46	0	46	0,9
<b>Birlikte Kontrol Edi. Ortaklık.(iş ort.)( Net)</b>	<b>0</b>	<b>0</b>	<b>0</b>	<b>0,0</b>	<b>0</b>	<b>0</b>	<b>0</b>	<b>0,0</b>
Özkaynak Yönt. Göre Muhasebeleştirilenler	0	0	0	0,0	0	0	0	0,0
Konsolide Edilmeyenler	0	0	0	0,0	0	0	0	0,0
Mali Ortaklıklar	0	0	0	0,0	0	0	0	0,0
Mali Olmayan Ortaklıklar	0	0	0	0,0	0	0	0	0,0
<b>Kiralama İşlemlerinden Alacaklar</b>	<b>0</b>	<b>0</b>	<b>0</b>	<b>0,0</b>	<b>0</b>	<b>1</b>	<b>1</b>	<b>0,0</b>
Finansal Kiralama Alacakları	0	0	0	0,0	0	1	1	0,0
Faaliyet Kiralaması Alacakları	0	0	0	0,0	0	0	0	0,0
Diğer	0	0	0	0,0	0	0	0	0,0
Kazanılmamış Gelirler (-)	0	0	0	0,0	0	0	0	0,0
<b>Riskten Korunma Amaçlı Türev FV</b>	<b>0</b>	<b>0</b>	<b>0</b>	<b>0,0</b>	<b>0</b>	<b>0</b>	<b>0</b>	<b>0,0</b>
Gerçeğe Uygun Değer Risk. Korun. Amaçlılar	0	0	0	0,0	0	0	0	0,0
Nakit Akış Riskinden Korunma Amaçlılar	0	0	0	0,0	0	0	0	0,0
Yurtdışındaki Net Yat. Risk. Korun. Amaçlılar	0	0	0	0,0	0	0	0	0,0
<b>Maddi Duran Varlıklar (Net)</b>	<b>160</b>	<b>0</b>	<b>160</b>	<b>2,6</b>	<b>129</b>	<b>0</b>	<b>129</b>	<b>2,5</b>
<b>Maddi Olmayan Duran Varlıklar (Net)</b>	<b>54</b>	<b>0</b>	<b>54</b>	<b>0,9</b>	<b>47</b>	<b>0</b>	<b>47</b>	<b>0,9</b>
Şerefiye	0	0	0	0,0	0	0	0	0,0
Diğer	54	0	54	0,9	47	0	47	0,9
<b>Yatırım Amaçlı Gayrimenkuller (Net)</b>	<b>0</b>	<b>0</b>	<b>0</b>	<b>0,0</b>	<b>0</b>	<b>0</b>	<b>0</b>	<b>0,0</b>
<b>Vergi Varlığı</b>	<b>1</b>	<b>0</b>	<b>1</b>	<b>0,0</b>	<b>3</b>	<b>0</b>	<b>3</b>	<b>0,1</b>
Cari Vergi Varlığı	1	0	1	0,0	0	0	0	0,0
Ertelenmiş Vergi Varlığı	0	0	0	0,0	3	0	3	0,1
<b>Satış Amaç. Elde Tut. ve Durdu. Faal. İliş. DV</b>	<b>70</b>	<b>0</b>	<b>70</b>	<b>1,1</b>	<b>0</b>	<b>0</b>	<b>0</b>	<b>0,0</b>
<b>Diğer Aktifler</b>	<b>158</b>	<b>10</b>	<b>167</b>	<b>2,7</b>	<b>108</b>	<b>2</b>	<b>110</b>	<b>2,2</b>
<b>Toplam Aktifler</b>	<b>5.429</b>	<b>832</b>	<b>6.261</b>	<b>100,0</b>	<b>4.532</b>	<b>573</b>	<b>5.104</b>	<b>100,0</b>

## Pasifler

(₺ Milyon)

	Aralık 2014			%	Aralık 2013			%
	TP	YP	Toplam		TP	YP	Toplam	
<b>Mevduat</b>	<b>0</b>	<b>0</b>	<b>0</b>	<b>0,0</b>	<b>0</b>	<b>0</b>	<b>0</b>	<b>0,0</b>
Bankanın Dah. olduğu Risk Grubunun Mevduatı	0	0	0	0,0	0	0	0	0,0
Diğer	0	0	0	0,0	0	0	0	0,0
<b>Alım Satım Amaçlı Türev Finansal Borçlar</b>	<b>2</b>	<b>0</b>	<b>3</b>	<b>0,0</b>	<b>1</b>	<b>0</b>	<b>1</b>	<b>0,0</b>
<b>Alınan Krediler</b>	<b>189</b>	<b>1.311</b>	<b>1.500</b>	<b>24,0</b>	<b>267</b>	<b>819</b>	<b>1.086</b>	<b>21,3</b>
<b>Para Piyasalarına Borçlar</b>	<b>182</b>	<b>13</b>	<b>196</b>	<b>3,1</b>	<b>521</b>	<b>17</b>	<b>538</b>	<b>10,5</b>
Bankalararası Para Piyasalarına Borçlar	0	0	0	0,0	0	0	0	0,0
İMKB Takasbank Piyasasından Borçlar	0	0	0	0,0	0	0	0	0,0
Repo İşlemlerinden Sağlanan Fonlar	182	13	196	3,1	521	17	538	10,5
<b>İhraç Edilen Menkul Kıymetler (Net)</b>	<b>2.447</b>	<b>563</b>	<b>3.009</b>	<b>48,1</b>	<b>1.742</b>	<b>262</b>	<b>2.004</b>	<b>39,3</b>
Bonolar	1.438	563	2.001	32,0	1.742	262	2.004	39,3
Varlığa Dayalı Menkul Kıymetler	0	0	0	0,0	0	0	0	0,0
Tahviller	1.009	0	1.009	16,1	0	0	0	0,0
<b>Fonlar</b>	<b>118</b>	<b>289</b>	<b>408</b>	<b>6,5</b>	<b>110</b>	<b>353</b>	<b>463</b>	<b>9,1</b>
Müstakriz Fonları	118	289	408	6,5	110	353	463	9,1
Diğer	0	0	0	0,0	0	0	0	0,0
<b>Muhtelif Borçlar</b>	<b>84</b>	<b>1</b>	<b>85</b>	<b>1,4</b>	<b>16</b>	<b>5</b>	<b>21</b>	<b>0,4</b>
<b>Diğer Yabancı Kaynaklar</b>	<b>17</b>	<b>10</b>	<b>26</b>	<b>0,4</b>	<b>30</b>	<b>3</b>	<b>33</b>	<b>0,6</b>
<b>Faktoring Borçları</b>	<b>0</b>	<b>0</b>	<b>0</b>	<b>0,0</b>	<b>0</b>	<b>0</b>	<b>0</b>	<b>0,0</b>
<b>Kiralama İşlemlerinden Borçlar</b>	<b>0</b>	<b>10</b>	<b>10</b>	<b>0,2</b>	<b>0</b>	<b>11</b>	<b>11</b>	<b>0,2</b>
Finansal Kiralama Borçları	0	11	11	0,2	0	13	13	0,2
Faaliyet Kiralaması Borçları	0	0	0	0,0	0	0	0	0,0
Diğer	0	0	0	0,0	0	0	0	0,0
Ertelenmiş Finansal Kiralama Giderleri (-)	0	1	1	0,0	0	2	2	0,0
<b>Riskten Kor. Amaç. Türev Finan. Borçlar</b>	<b>0</b>	<b>0</b>	<b>0</b>	<b>0,0</b>	<b>0</b>	<b>0</b>	<b>0</b>	<b>0,0</b>
Gerçeğe uygun Değer Risk.Korun.Amaçlılar	0	0	0	0,0	0	0	0	0,0
Nakit Akış Riskinden Korunma Amaçlılar	0	0	0	0,0	0	0	0	0,0
Yurtdışındaki Net Yat. Risk. Korun. Amaçlılar	0	0	0	0,0	0	0	0	0,0
<b>Karşılıklar</b>	<b>124</b>	<b>0</b>	<b>124</b>	<b>2,0</b>	<b>138</b>	<b>0</b>	<b>138</b>	<b>2,7</b>
Genel Karşılıklar	96	0	96	1,5	85	0	85	1,7
Yeniden Yapılanma Karşılığı	0	0	0	0,0	0	0	0	0,0
Çalışan Hakları Karşılığı	23	0	23	0,4	22	0	22	0,4
Sigorta Teknik Karşılıkları (Net)	0	0	0	0,0	0	0	0	0,0
Diğer Karşılıklar	5	0	5	0,1	32	0	32	0,6
<b>Vergi Borcu</b>	<b>13</b>	<b>0</b>	<b>13</b>	<b>0,2</b>	<b>19</b>	<b>0</b>	<b>19</b>	<b>0,4</b>
Cari Vergi Borcu	11	0	11	0,2	19	0	19	0,4
Ertelenmiş Vergi Borcu	1	0	1	0,0	0	0	0	0,0
<b>Satış Amaç.El.Tut. ve Dur.Faal.İl.DV Borç.</b>	<b>0</b>	<b>0</b>	<b>0</b>	<b>0,0</b>	<b>0</b>	<b>0</b>	<b>0</b>	<b>0,0</b>
<b>Sermaye Benzeri Krediler</b>	<b>0</b>	<b>0</b>	<b>0</b>	<b>0,0</b>	<b>0</b>	<b>0</b>	<b>0</b>	<b>0,0</b>
<b>Özkaynaklar</b>	<b>887</b>	<b>2</b>	<b>889</b>	<b>14,2</b>	<b>792</b>	<b>-2</b>	<b>790</b>	<b>15,5</b>
Ödenmiş Sermaye	697	0	697	11,1	697	0	697	13,7
Sermaye Yedekleri	4	2	6	0,1	-10	-2	-12	-0,2
Hisse Senedi İhraç Primleri	0	0	0	0,0	0	0	0	0,0
Hisse Senedi İptal Kârları	0	0	0	0,0	0	0	0	0,0
Menkul Değerler Değerleme Farkları	4	2	6	0,1	-10	-2	-12	-0,2
Maddi Duran Varlıklar Yen. Değ. Farkları	0	0	0	0,0	0	0	0	0,0
Maddi Olmayan Dur. Var. Yen. Değ. Farkları	0	0	0	0,0	0	0	0	0,0
Yat. Amaçlı G.menkuller Yen. Değ. Farkları	0	0	0	0,0	0	0	0	0,0
İştir., Bağ. Ort.ve Bir. Kon. Edi. Ort. Bed. HS	0	0	0	0,0	0	0	0	0,0
Riskten Korunma Fonları (Etkin Kısım)	0	0	0	0,0	0	0	0	0,0
Sat.A.El.Tut.ve Dur.Faal.İl.DV Bir.Değ.Fark.	0	0	0	0,0	0	0	0	0,0
Diğer Sermaye Yedekleri	0	0	0	0,0	0	0	0	0,0
Kâr Yedekleri	105	0	105	1,7	11	0	11	0,2
Yasal Yedekler	16	0	16	0,3	11	0	11	0,2
Statü Yedekleri	0	0	0	0,0	0	0	0	0,0
Olağanüstü Yedekler	89	0	89	1,4	0	0	0	0,0
Diğer Kâr Yedekleri	0	0	0	0,0	0	0	0	0,0
Kâr veya Zarar	81	0	81	1,3	94	0	94	1,8
Geçmiş Yıllar Kâr ve Zararları	0	0	0	0,0	0	0	0	0,0
Dönem Net Kâr ve Zararı	81	0	81	1,3	94	0	94	1,8
<b>Toplam Pasifler</b>	<b>4.062</b>	<b>2.198</b>	<b>6.261</b>	<b>100,0</b>	<b>3.637</b>	<b>1.467</b>	<b>5.104</b>	<b>100,0</b>

# Aktif Yatırım Bankası A.Ş.

## Bilanço Dışı Yükümlülükler

(₺ Milyon)

	Aralık 2014			Aralık 2013		
	TP	YP	Toplam	TP	YP	Toplam
<b>Garanti ve Kefaletler</b>	<b>503</b>	<b>488</b>	<b>991</b>	<b>525</b>	<b>468</b>	<b>993</b>
Teminat Mektupları	493	375	868	514	397	912
Banka Kredileri	0	0	0	0	1	1
Akreditifler	0	54	54	0	47	47
Garanti Verilen Prefinansmanlar	0	0	0	0	0	0
Cirolar	0	0	0	0	0	0
Diğer Garanti ve Kefaletler	11	59	69	11	23	34
<b>Taahhütler</b>	<b>8.007</b>	<b>769</b>	<b>8.777</b>	<b>7.380</b>	<b>360</b>	<b>7.741</b>
Cayılmaz Taahhütler	2.663	769	3.433	1.817	360	2.177
Cayılabilir Taahhütler	5.344	0	5.344	5.563	0	5.563
<b>Türev Finansal Araçlar</b>	<b>378</b>	<b>629</b>	<b>1.007</b>	<b>329</b>	<b>338</b>	<b>668</b>
Riskten Korun. Amaç. Türev Finan. Araçlar	0	0	0	0	0	0
Alım Satım Amaçlı İşlemler	378	629	1.007	329	338	668
<b>Emanet ve Rehinli Kıymetler</b>	<b>31.811</b>	<b>2.731</b>	<b>34.542</b>	<b>29.689</b>	<b>2.035</b>	<b>31.725</b>
Emanet Kıymetler	29.319	599	29.918	28.010	281	28.291
Rehinli Kıymetler	2.491	2.132	4.624	1.679	1.755	3.434
Kabul Edilen Avaller ve Kefaletler	0	0	0	0	0	0
<b>Toplam Bilanço Dışı Hesaplar</b>	<b>40.699</b>	<b>4.617</b>	<b>45.316</b>	<b>37.924</b>	<b>3.202</b>	<b>41.127</b>

## Gelir ve Gider Kalemleri

(₺ Milyon)

	Aralık 2014	Aralık 2013
<b>Faiz Gelirleri</b>	<b>567</b>	<b>518</b>
Kredilerden Alınan Faizler	506	471
Zorunlu Karşılıklardan Alınan Faizler	0	0
Bankalardan Alınan Faizler	1	1
Para Piyasası İşlemlerinden Alınan Faizler	2	0
Menkul Değerlerden Alınan Faizler	55	45
Diğer Faiz Gelirleri	1	0
<b>Faiz Giderleri</b>	<b>321</b>	<b>239</b>
Mevduata Verilen Faizler	0	0
Kullanılan Kredilere Verilen Faizler	58	30
Para Piyasası İşlemlerine Verilen Faizler	31	32
İhraç Edilen Menkul Kıymetlere Verilen Faizler	220	165
Diğer Faiz Giderleri	11	13
<b>Net Faiz Geliri/Gideri</b>	<b>246</b>	<b>278</b>
<b>Net Ücret ve Komisyon Gelirleri/Giderleri</b>	<b>35</b>	<b>78</b>
Alınan Ücret ve Komisyonlar	59	98
Verilen Ücret ve Komisyonlar	24	20
<b>Temettü Gelirleri</b>	<b>0</b>	<b>0</b>
<b>Ticari Kar/Zarar (Net)</b>	<b>-10</b>	<b>-11</b>
Sermaye Piyasası İşlemleri Kâr/Zararı	9	0
Türev Finansal İşlemlerden Kar/Zarar	-31	-15
Kambiyo İşlemleri Kâr/Zararı	12	5
<b>Diğer Faaliyet Gelirleri</b>	<b>104</b>	<b>28</b>
<b>Faaliyet Gelirleri/Giderleri Toplamı</b>	<b>375</b>	<b>373</b>
Kredi ve Diğer Alacaklar Değer Düşüş Karşılığı (-)	46	90
Kredi ve Diğer Alacaklara İlişkin Özel Karşılıklar (bilgi için)*	19	40
Genel Karşılık Giderleri (bilgi için)*	26	42
Diğer Faaliyet Giderleri (-)	234	151
Personel Giderleri (bilgi için)*	112	84
<b>Net Faaliyet Karı/Zararı</b>	<b>95</b>	<b>132</b>
Birleşme İşlemi Sonra. Gelir Ola. Kaydedilen Fazlalık Tutarı	0	0
Özkaynak Yöntemi Uygulanan Ortaklıklardan Kar/Zarar	0	0
Net Parasal Pozisyon Kar/Zararı	0	0
<b>Sürdürülen Faaliyetler Vergi Öncesi Kar/Zarar</b>	<b>95</b>	<b>132</b>
Sürdürülen Faaliyetler Vergi Karşılığı (±)	-14	-38
<b>Sürdürülen Faaliyetler Dönem Net Kar/Zararı</b>	<b>81</b>	<b>94</b>
<b>Durdurulan Faaliyetler Vergi Öncesi Kar/Zarar</b>	<b>0</b>	<b>0</b>
Durdurulan Faaliyetler Vergi Karşılığı (±)	0	0
<b>Durdurulan Faaliyetler Dönem Net Kar/Zararı</b>	<b>0</b>	<b>0</b>
<b>Net Dönem Karı / Zararı</b>	<b>81</b>	<b>94</b>

\* Gelir-gider tablosuna ait dipnotlardan alınmıştır.

## Rasyolar

(%)

	Aralık 2014	Aralık 2013
<b>Sermaye Yeterliliği</b>		
Özkaynaklar / ((Kredi + Piyasa + Operasyonel Riski İçin Gerekli Sermaye Yükümlülüğü)*12.5)*100	12,7	13,2
Özkaynaklar / Toplam Aktifler	14,2	15,5
(Özkaynaklar - Duran Aktifler) / Toplam Aktifler	7,0	10,3
Net Bilanço Pozisyonu / Özkaynaklar	-5,5	-37,1
(Net Bilanço Pozisyonu + Net Nazım Hesap Pozisyonu) / Özkaynaklar	0,4	-4,1
<b>Bilanço Yapısı</b>		
TP Aktifler / Toplam Aktifler	86,7	88,8
TP Pasifler / Toplam Pasifler	64,9	71,3
YP Aktifler / YP Pasifler	37,8	39,0
TP Mevduat / Toplam Mevduat	-	-
TP Krediler ve Alacaklar / Toplam Krediler ve Alacaklar	96,0	95,6
Toplam Mevduat / Toplam Aktifler	0,0	0,0
Alınan Krediler / Toplam Aktifler	24,0	21,3
<b>Aktif Kalitesi</b>		
Finansal Varlıklar (net) / Toplam Aktifler	14,2	12,8
Toplam Krediler ve Alacaklar / Toplam Aktifler	64,4	70,9
Toplam Krediler ve Alacaklar / Toplam Mevduat	-	-
Takipteki Krediler (brüt) / Toplam Krediler ve Alacaklar	3,0	2,4
Takipteki Krediler (net) / Toplam Krediler ve Alacaklar	1,3	0,9
Özel Karşılıklar / Takipteki Krediler	56,5	61,6
Duran Aktifler / Toplam Aktifler	7,2	5,2
Tüketici Kredileri / Toplam Krediler ve Alacaklar	30,8	42,4
<b>Likidite</b>		
Likit Aktifler / Toplam Aktifler	26,4	22,3
Likit Aktifler / Kısa Vadeli Yükümlülükler	59,5	43,3
TP Likit Aktifler / Toplam Aktifler	16,0	14,4
<b>Karlılık</b>		
Net Dönem Karı (Zararı) / Toplam Aktifler	1,3	1,8
Net Dönem Karı (Zararı) / Özkaynaklar	9,1	11,9
Sürdürülen Faaliyeler Vergi Öncesi Kar (Zarar) / Toplam Aktifler	1,5	2,6
<b>Gelir-Gider Yapısı</b>		
Özel Karşılıklar Sonrası Net Faiz Geliri / Toplam Aktifler	3,6	4,7
Özel Karşılıklar Sonrası Net Faiz Geliri / Toplam Faaliyet Gelirleri (Giderleri)	60,4	63,8
Faiz Dışı Gelirler (net) / Toplam Aktifler	2,1	1,9
Diğer Faaliyet Giderleri / Toplam Aktifler	3,7	3,0
Personel Giderleri / Diğer Faaliyet Giderleri	47,9	55,4
Faiz Dışı Gelirler (net) / Diğer Faaliyet Giderleri	55,4	62,7

# BankPozitif Kredi ve Kalkınma Bankası A.Ş.

## Aktifler

(₺ Milyon)

	Aralık 2014			% Dağ.	Aralık 2013			% Dağ.
	TP	YP	Toplam		TP	YP	Toplam	
<b>Nakit Değerler ve Merkez Bankası</b>	<b>2</b>	<b>117</b>	<b>119</b>	<b>6,4</b>	<b>25</b>	<b>132</b>	<b>157</b>	<b>7,0</b>
<b>Gerçeğe Uygun D. Farkı K/Z Yan.FV (Net)</b>	<b>7</b>	<b>6</b>	<b>13</b>	<b>0,7</b>	<b>2</b>	<b>4</b>	<b>6</b>	<b>0,3</b>
Alım Satım Amaçlı Finansal Varlıklar	7	6	13	0,7	2	4	6	0,3
Devlet Borçlanma Senetleri	1	0	1	0,1	1	0	1	0,0
Sermayede Payı Temsil Eden Menkul Değ.	0	0	0	0,0	0	0	0	0,0
Alım Satım Amaçlı Türev Finansal Varlıklar	6	6	11	0,6	1	4	5	0,2
Diğer Menkul Değerler	0	0	0	0,0	0	0	0	0,0
Gerçeğe Uyg.D.Farkı K/Z Yansı.O.Sın.FV	0	0	0	0,0	0	0	0	0,0
Devlet Borçlanma Senetleri	0	0	0	0,0	0	0	0	0,0
Sermayede Payı Temsil Eden Menkul Değ.	0	0	0	0,0	0	0	0	0,0
Krediler	0	0	0	0,0	0	0	0	0,0
Diğer Menkul Değerler	0	0	0	0,0	0	0	0	0,0
<b>Bankalar</b>	<b>100</b>	<b>18</b>	<b>118</b>	<b>6,4</b>	<b>1</b>	<b>3</b>	<b>5</b>	<b>0,2</b>
<b>Para Piyasalarından Alacaklar</b>	<b>0</b>	<b>0</b>	<b>0</b>	<b>0,0</b>	<b>0</b>	<b>0</b>	<b>0</b>	<b>0,0</b>
Bankalararası Para Piyasasından Alacaklar	0	0	0	0,0	0	0	0	0,0
İMKB Takasbank Piyasasından Alacaklar	0	0	0	0,0	0	0	0	0,0
Ters Repo İşlemlerinden Alacaklar	0	0	0	0,0	0	0	0	0,0
<b>Satılmaya Hazır Finansal Varlıklar (Net)</b>	<b>119</b>	<b>0</b>	<b>119</b>	<b>6,4</b>	<b>276</b>	<b>3</b>	<b>280</b>	<b>12,5</b>
Sermayede Payı Temsil Eden Menkul Değ.	0	0	0	0,0	0	0	0	0,0
Devlet Borçlanma Senetleri	112	0	112	6,1	276	0	276	12,3
Diğer Menkul Değerler	7	0	7	0,4	0	3	3	0,1
<b>Krediler ve Alacaklar</b>	<b>519</b>	<b>663</b>	<b>1.182</b>	<b>63,8</b>	<b>610</b>	<b>851</b>	<b>1.460</b>	<b>65,1</b>
Krediler ve Alacaklar	474	663	1.137	61,4	582	851	1.432	63,9
Bankanın Dahil Olduğu Risk Grubuna Kul. Kre.	0	0	0	0,0	0	0	0	0,0
Devlet Borçlanma Senetleri	0	0	0	0,0	0	0	0	0,0
Diğer	474	663	1.137	61,4	582	851	1.432	63,9
Takipteki Krediler	70	0	70	3,8	38	0	38	1,7
Özel Karşılıklar (-)	26	0	26	1,4	10	0	10	0,5
<b>Factoring Alacakları</b>	<b>0</b>	<b>0</b>	<b>0</b>	<b>0,0</b>	<b>0</b>	<b>0</b>	<b>0</b>	<b>0,0</b>
<b>Vadeye Kadar Elde Tutulacak Yatırım.(Net)</b>	<b>0</b>	<b>0</b>	<b>0</b>	<b>0,0</b>	<b>0</b>	<b>0</b>	<b>0</b>	<b>0,0</b>
Devlet Borçlanma Senetleri	0	0	0	0,0	0	0	0	0,0
Diğer Menkul Değerler	0	0	0	0,0	0	0	0	0,0
<b>İştirakler (Net)</b>	<b>0</b>	<b>0</b>	<b>0</b>	<b>0,0</b>	<b>0</b>	<b>0</b>	<b>0</b>	<b>0,0</b>
Özkaynak Yönt. Göre Muhasebeleştirilenler	0	0	0	0,0	0	0	0	0,0
Konsolide Edilmeyenler	0	0	0	0,0	0	0	0	0,0
Mali İştirakler	0	0	0	0,0	0	0	0	0,0
Mali Olmayan İştirakler	0	0	0	0,0	0	0	0	0,0
<b>Bağlı Ortaklıklar (Net)</b>	<b>4</b>	<b>146</b>	<b>150</b>	<b>8,1</b>	<b>4</b>	<b>242</b>	<b>246</b>	<b>11,0</b>
Konsolide Edilmeyen Mali Ortaklıklar	0	146	146	7,9	0	242	242	10,8
Konsolide Edilmeyen Mali Olmayan Ortaklıklar	4	0	4	0,2	4	0	4	0,2
<b>Birlikte Kontrol Edi. Ortaklık.(iş ort.)( Net)</b>	<b>0</b>	<b>0</b>	<b>0</b>	<b>0,0</b>	<b>0</b>	<b>0</b>	<b>0</b>	<b>0,0</b>
Özkaynak Yönt. Göre Muhasebeleştirilenler	0	0	0	0,0	0	0	0	0,0
Konsolide Edilmeyenler	0	0	0	0,0	0	0	0	0,0
Mali Ortaklıklar	0	0	0	0,0	0	0	0	0,0
Mali Olmayan Ortaklıklar	0	0	0	0,0	0	0	0	0,0
<b>Kiralama İşlemlerinden Alacaklar</b>	<b>0</b>	<b>35</b>	<b>35</b>	<b>1,9</b>	<b>0</b>	<b>29</b>	<b>29</b>	<b>1,3</b>
Finansal Kiralama Alacakları	0	38	38	2,1	0	33	33	1,5
Faaliyet Kiralaması Alacakları	0	0	0	0,0	0	0	0	0,0
Diğer	0	0	0	0,0	0	0	0	0,0
Kazanılmamış Gelirler (-)	0	3	3	0,2	0	4	4	0,2
<b>Riskten Korunma Amaçlı Türev FV</b>	<b>0</b>	<b>0</b>	<b>0</b>	<b>0,0</b>	<b>0</b>	<b>0</b>	<b>0</b>	<b>0,0</b>
Gerçeğe Uygun Değer Risk. Korun. Amaçlılar	0	0	0	0,0	0	0	0	0,0
Nakit Akış Riskinden Korunma Amaçlılar	0	0	0	0,0	0	0	0	0,0
Yurtdışındaki Net Yat. Risk. Korun. Amaçlılar	0	0	0	0,0	0	0	0	0,0
<b>Maddi Duran Varlıklar (Net)</b>	<b>3</b>	<b>0</b>	<b>3</b>	<b>0,2</b>	<b>2</b>	<b>0</b>	<b>2</b>	<b>0,1</b>
<b>Maddi Olmayan Duran Varlıklar (Net)</b>	<b>11</b>	<b>0</b>	<b>11</b>	<b>0,6</b>	<b>5</b>	<b>0</b>	<b>5</b>	<b>0,2</b>
Şerhîye	0	0	0	0,0	0	0	0	0,0
Diğer	11	0	11	0,6	5	0	5	0,2
<b>Yatırım Amaçlı Gayrimenkuller (Net)</b>	<b>56</b>	<b>0</b>	<b>56</b>	<b>3,0</b>	<b>0</b>	<b>0</b>	<b>0</b>	<b>0,0</b>
<b>Vergi Varlığı</b>	<b>10</b>	<b>0</b>	<b>10</b>	<b>0,5</b>	<b>2</b>	<b>0</b>	<b>2</b>	<b>0,1</b>
Cari Vergi Varlığı	0	0	0	0,0	2	0	2	0,1
Ertelenmiş Vergi Varlığı	10	0	10	0,5	0	0	0	0,0
<b>Satış Amaç. Elde Tut. ve Durdu. Faal. İliş. DV</b>	<b>0</b>	<b>0</b>	<b>0</b>	<b>0,0</b>	<b>28</b>	<b>0</b>	<b>28</b>	<b>1,2</b>
<b>Diğer Aktifler</b>	<b>8</b>	<b>28</b>	<b>36</b>	<b>1,9</b>	<b>10</b>	<b>12</b>	<b>21</b>	<b>1,0</b>
<b>Toplam Aktifler</b>	<b>839</b>	<b>1.013</b>	<b>1.851</b>	<b>100,0</b>	<b>966</b>	<b>1.277</b>	<b>2.243</b>	<b>100,0</b>

## Pasifler

(₺ Milyon)

	Aralık 2014			% Dağ.	Aralık 2013			% Dağ.
	TP	YP	Toplam		TP	YP	Toplam	
<b>Mevduat</b>	<b>0</b>	<b>0</b>	<b>0</b>	<b>0,0</b>	<b>0</b>	<b>0</b>	<b>0</b>	<b>0,0</b>
Bankanın Dah. olduğu Risk Grubunun Mevduatı	0	0	0	0,0	0	0	0	0,0
Diğer	0	0	0	0,0	0	0	0	0,0
<b>Alım Satım Amaçlı Türev Finansal Borçlar</b>	<b>1</b>	<b>31</b>	<b>31</b>	<b>1,7</b>	<b>5</b>	<b>21</b>	<b>25</b>	<b>1,1</b>
<b>Alınan Krediler</b>	<b>31</b>	<b>510</b>	<b>541</b>	<b>29,2</b>	<b>41</b>	<b>837</b>	<b>878</b>	<b>39,1</b>
<b>Para Piyasalarına Borçlar</b>	<b>25</b>	<b>0</b>	<b>25</b>	<b>1,4</b>	<b>159</b>	<b>0</b>	<b>159</b>	<b>7,1</b>
Bankalararası Para Piyasalarına Borçlar	0	0	0	0,0	0	0	0	0,0
İMKB Takasbank Piyasasından Borçlar	0	0	0	0,0	8	0	8	0,4
Repo İşlemlerinden Sağlanan Fonlar	25	0	25	1,4	151	0	151	6,7
<b>İhraç Edilen Menkul Kıymetler (Net)</b>	<b>389</b>	<b>354</b>	<b>743</b>	<b>40,1</b>	<b>253</b>	<b>327</b>	<b>580</b>	<b>25,9</b>
Bonolar	0	0	0	0,0	0	0	0	0,0
Varlığa Dayalı Menkul Kıymetler	0	0	0	0,0	0	0	0	0,0
Tahviller	389	354	743	40,1	253	327	580	25,9
<b>Fonlar</b>	<b>4</b>	<b>2</b>	<b>7</b>	<b>0,4</b>	<b>7</b>	<b>20</b>	<b>27</b>	<b>1,2</b>
Müstakriz Fonları	4	2	7	0,4	7	20	27	1,2
Diğer	0	0	0	0,0	0	0	0	0,0
<b>Muhtelif Borçlar</b>	<b>20</b>	<b>29</b>	<b>49</b>	<b>2,7</b>	<b>24</b>	<b>15</b>	<b>39</b>	<b>1,7</b>
<b>Diğer Yabancı Kaynaklar</b>	<b>1</b>	<b>0</b>	<b>1</b>	<b>0,1</b>	<b>1</b>	<b>0</b>	<b>1</b>	<b>0,0</b>
<b>Faktoring Borçları</b>	<b>0</b>	<b>0</b>	<b>0</b>	<b>0,0</b>	<b>0</b>	<b>0</b>	<b>0</b>	<b>0,0</b>
<b>Kiralama İşlemlerinden Borçlar</b>	<b>0</b>	<b>0</b>	<b>0</b>	<b>0,0</b>	<b>0</b>	<b>0</b>	<b>0</b>	<b>0,0</b>
Finansal Kiralama Borçları	0	0	0	0,0	0	0	0	0,0
Faaliyet Kiralaması Borçları	0	0	0	0,0	0	0	0	0,0
Diğer	0	0	0	0,0	0	0	0	0,0
Ertelenmiş Finansal Kiralama Giderleri (-)	0	0	0	0,0	0	0	0	0,0
<b>Riskten Kor. Amaç. Türev Finan. Borçlar</b>	<b>0</b>	<b>0</b>	<b>0</b>	<b>0,0</b>	<b>0</b>	<b>0</b>	<b>0</b>	<b>0,0</b>
Gerçeğe uygun Değer Risk.Korun.Amaçlılar	0	0	0	0,0	0	0	0	0,0
Nakit Akış Riskinden Korunma Amaçlılar	0	0	0	0,0	0	0	0	0,0
Yurtdışındaki Net Yat. Risk. Korun. Amaçlılar	0	0	0	0,0	0	0	0	0,0
<b>Karşılıklar</b>	<b>25</b>	<b>0</b>	<b>25</b>	<b>1,3</b>	<b>29</b>	<b>0</b>	<b>29</b>	<b>1,3</b>
Genel Karşılıklar	15	0	15	0,8	22	0	22	1,0
Yeniden Yapılanma Karşılığı	0	0	0	0,0	0	0	0	0,0
Çalışan Hakları Karşılığı	1	0	1	0,1	1	0	1	0,0
Sigorta Teknik Karşılıkları (Net)	0	0	0	0,0	0	0	0	0,0
Diğer Karşılıklar	9	0	9	0,5	6	0	6	0,3
<b>Vergi Borcu</b>	<b>2</b>	<b>0</b>	<b>2</b>	<b>0,1</b>	<b>11</b>	<b>0</b>	<b>11</b>	<b>0,5</b>
Cari Vergi Borcu	2	0	2	0,1	2	0	2	0,1
Ertelenmiş Vergi Borcu	0	0	0	0,0	9	0	9	0,4
<b>Satış Amaç.El.Tut. ve Dur.Faal.İl.DV Borç.</b>	<b>0</b>	<b>0</b>	<b>0</b>	<b>0,0</b>	<b>0</b>	<b>0</b>	<b>0</b>	<b>0,0</b>
<b>Sermaye Benzeri Krediler</b>	<b>0</b>	<b>0</b>	<b>0</b>	<b>0,0</b>	<b>0</b>	<b>0</b>	<b>0</b>	<b>0,0</b>
<b>Özkaynaklar</b>	<b>428</b>	<b>0</b>	<b>428</b>	<b>23,1</b>	<b>493</b>	<b>0</b>	<b>493</b>	<b>22,0</b>
Ödenmiş Sermaye	337	0	337	18,2	337	0	337	15,0
Sermaye Yedekleri	43	0	43	2,3	41	0	41	1,8
Hisse Senedi İhraç Primleri	20	0	20	1,1	20	0	20	0,9
Hisse Senedi İptal Kârları	0	0	0	0,0	0	0	0	0,0
Menkul Değerler Değerleme Farkları	4	0	4	0,2	3	0	3	0,1
Maddi Duran Varlıklar Yen. Değ. Farkları	0	0	0	0,0	0	0	0	0,0
Maddi Olmayan Dur. Var. Yen. Değ. Farkları	0	0	0	0,0	0	0	0	0,0
Yat. Amaçlı G.menkuller Yen. Değ. Farkları	0	0	0	0,0	0	0	0	0,0
İştir., Bağ. Ort.ve Bir. Kon. Edi. Ort. Bed. HS	0	0	0	0,0	0	0	0	0,0
Riskten Korunma Fonları (Etkin Kısım)	0	0	0	0,0	0	0	0	0,0
Sat.A.El.Tut.ve Dur.Faal.İl.DV Bir.Değ.Fark.	0	0	0	0,0	0	0	0	0,0
Diğer Sermaye Yedekleri	19	0	19	1,0	19	0	19	0,8
Kâr Yedekleri	115	0	115	6,2	91	0	91	4,1
Yasal Yedekler	16	0	16	0,9	15	0	15	0,7
Statü Yedekleri	0	0	0	0,0	0	0	0	0,0
Olağanüstü Yedekler	98	0	98	5,3	77	0	77	3,4
Diğer Kâr Yedekleri	0	0	0	0,0	0	0	0	0,0
Kâr veya Zarar	-66	0	-66	-3,6	23	0	23	1,0
Geçmiş Yıllar Kâr ve Zararları	0	0	0	0,0	0	0	0	0,0
Dönem Net Kâr ve Zararı	-66	0	-66	-3,6	23	0	23	1,0
<b>Toplam Pasifler</b>	<b>925</b>	<b>926</b>	<b>1.851</b>	<b>100,0</b>	<b>1.023</b>	<b>1.220</b>	<b>2.243</b>	<b>100,0</b>

# BankPozitif Kredi ve Kalkınma Bankası A.Ş.

## Bilanço Dışı Yükümlülükler

(₺ Milyon)

	Aralık 2014			Aralık 2013		
	TP	YP	Toplam	TP	YP	Toplam
<b>Garanti ve Kefaletler</b>	<b>345</b>	<b>427</b>	<b>771</b>	<b>385</b>	<b>568</b>	<b>953</b>
Teminat Mektupları	344	309	653	385	361	746
Banka Kredileri	0	6	6	0	8	8
Akreditifler	0	82	82	0	181	181
Garanti Verilen Prefinansmanlar	0	0	0	0	0	0
Cirolar	0	0	0	0	0	0
Diğer Garanti ve Kefaletler	0	30	31	0	18	19
<b>Taahhütler</b>	<b>6</b>	<b>16</b>	<b>21</b>	<b>15</b>	<b>26</b>	<b>41</b>
Cayılabilir Taahhütler	3	16	18	15	26	41
Cayılabilir Taahhütler	3	0	3	0	0	0
<b>Türev Finansal Araçlar</b>	<b>391</b>	<b>706</b>	<b>1.098</b>	<b>353</b>	<b>1.084</b>	<b>1.437</b>
Riskten Korun. Amaç. Türev Finan. Araçlar	0	0	0	0	0	0
Alım Satım Amaçlı İşlemler	391	706	1.098	353	1.084	1.437
<b>Emanet ve Rehinli Kıymetler</b>	<b>1.160</b>	<b>3.879</b>	<b>5.040</b>	<b>1.289</b>	<b>3.277</b>	<b>4.566</b>
Emanet Kıymetler	83	535	618	85	501	586
Rehinli Kıymetler	1.077	3.344	4.422	1.204	2.776	3.980
Kabul Edilen Avaller ve Kefaletler	0	0	0	0	0	0
<b>Toplam Bilanço Dışı Hesaplar</b>	<b>1.902</b>	<b>5.028</b>	<b>6.930</b>	<b>2.042</b>	<b>4.956</b>	<b>6.998</b>

## Gelir ve Gider Kalemleri

(₺ Milyon)

	Aralık 2014	Aralık 2013
<b>Faiz Gelirleri</b>	<b>149</b>	<b>141</b>
Kredilerden Alınan Faizler	119	118
Zorunlu Karşılıklardan Alınan Faizler	0	0
Bankalardan Alınan Faizler	3	1
Para Piyasası İşlemlerinden Alınan Faizler	0	5
Menkul Değerlerden Alınan Faizler	24	15
Diğer Faiz Gelirleri	2	3
<b>Faiz Giderleri</b>	<b>91</b>	<b>86</b>
Mevduata Verilen Faizler	0	0
Kullanılan Kredilere Verilen Faizler	37	38
Para Piyasası İşlemlerine Verilen Faizler	6	6
İhraç Edilen Menkul Kıymetlere Verilen Faizler	46	41
Diğer Faiz Giderleri	2	1
<b>Net Faiz Geliri/Gideri</b>	<b>58</b>	<b>55</b>
<b>Net Ücret ve Komisyon Gelirleri/Giderleri</b>	<b>8</b>	<b>10</b>
Alınan Ücret ve Komisyonlar	9	11
Verilen Ücret ve Komisyonlar	1	1
<b>Temettü Gelirleri</b>	<b>1</b>	<b>0</b>
<b>Ticari Kar/Zarar (Net)</b>	<b>10</b>	<b>9</b>
Sermaye Piyasası İşlemleri Kâr/Zararı	2	3
Türev Finansal İşlemlerden Kar/Zarar	-12	-43
Kambiyo İşlemleri Kâr/Zararı	20	49
<b>Diğer Faaliyet Gelirleri</b>	<b>39</b>	<b>20</b>
<b>Faaliyet Gelirleri/Giderleri Toplamı</b>	<b>115</b>	<b>93</b>
Kredi ve Diğer Alacaklar Değer Düşüş Karşılığı (-)	143	15
Kredi ve Diğer Alacaklara İlişkin Özel Karşılıklar (bilgi için)*	28	7
Genel Karşılık Giderleri (bilgi için)*	4	8
Diğer Faaliyet Giderleri (-)	57	49
Personel Giderleri (bilgi için)*	23	21
<b>Net Faaliyet Karı/Zararı</b>	<b>-85</b>	<b>29</b>
Birleşme İşlemi Sonra. Gelir Ola. Kaydedilen Fazlalık Tutarı	0	0
Özkaynak Yöntemi Uygulanan Ortaklıklardan Kar/Zarar	0	0
Net Parasal Pozisyon Kar/Zararı	0	0
<b>Sürdürülen Faaliyetler Vergi Öncesi Kar/Zarar</b>	<b>-85</b>	<b>29</b>
Sürdürülen Faaliyetler Vergi Karşılığı (±)	19	-6
<b>Sürdürülen Faaliyetler Dönem Net Kar/Zararı</b>	<b>-66</b>	<b>23</b>
<b>Durdurulan Faaliyetler Vergi Öncesi Kar/Zarar</b>	<b>0</b>	<b>0</b>
Durdurulan Faaliyetler Vergi Karşılığı (±)	0	0
<b>Durdurulan Faaliyetler Dönem Net Kar/Zararı</b>	<b>0</b>	<b>0</b>
<b>Net Dönem Karı / Zararı</b>	<b>-66</b>	<b>23</b>

\* Gelir-gider tablosuna ait dipnotlardan alınmıştır.

## Rasyolar

(%)

	Aralık 2014	Aralık 2013
<b>Sermaye Yeterliliği</b>		
Özkaynaklar / ((Kredi + Piyasa + Operasyonel Riski İçin Gerekli Sermaye Yükümlülüğü)*12.5)*100	20,7	21,1
Özkaynaklar / Toplam Aktifler	23,1	22,0
(Özkaynaklar - Duran Aktifler) / Toplam Aktifler	11,8	8,2
Net Bilanço Pozisyonu / Özkaynaklar	63,0	50,5
(Net Bilanço Pozisyonu + Net Nazım Hesap Pozisyonu) / Özkaynaklar	0,3	-0,2
<b>Bilanço Yapısı</b>		
TP Aktifler / Toplam Aktifler	45,3	43,1
TP Pasifler / Toplam Pasifler	50,0	45,6
YP Aktifler / YP Pasifler	109,3	104,7
TP Mevduat / Toplam Mevduat	-	-
TP Krediler ve Alacaklar / Toplam Krediler ve Alacaklar	43,9	41,7
Toplam Mevduat / Toplam Aktifler	0,0	0,0
Alınan Krediler / Toplam Aktifler	29,2	39,1
<b>Aktif Kalitesi</b>		
Finansal Varlıklar (net) / Toplam Aktifler	7,1	12,7
Toplam Krediler ve Alacaklar / Toplam Aktifler	63,8	65,1
Toplam Krediler ve Alacaklar / Toplam Mevduat	-	-
Takipteki Krediler (brüt) / Toplam Krediler ve Alacaklar	6,0	2,6
Takipteki Krediler (net) / Toplam Krediler ve Alacaklar	3,8	1,9
Özel Karşılıklar / Takipteki Krediler	36,5	27,3
Duran Aktifler / Toplam Aktifler	11,3	13,8
Tüketici Kredileri / Toplam Krediler ve Alacaklar	12,0	11,4
<b>Likidite</b>		
Likit Aktifler / Toplam Aktifler	19,9	20,0
Likit Aktifler / Kısa Vadeli Yükümlülükler	109,4	116,5
TP Likit Aktifler / Toplam Aktifler	12,3	13,6
<b>Karlılık</b>		
Net Dönem Karı (Zararı) / Toplam Aktifler	-3,6	1,0
Net Dönem Karı (Zararı) / Özkaynaklar	-15,5	4,7
Sürdürülen Faaliyeler Vergi Öncesi Kar (Zarar) / Toplam Aktifler	-4,6	1,3
<b>Gelir-Gider Yapısı</b>		
Özel Karşılıklar Sonrası Net Faiz Geliri / Toplam Aktifler	1,6	2,2
Özel Karşılıklar Sonrası Net Faiz Geliri / Toplam Faaliyet Gelirleri (Giderleri)	25,6	52,0
Faiz Dışı Gelirler (net) / Toplam Aktifler	3,1	1,7
Diğer Faaliyet Giderleri / Toplam Aktifler	3,1	2,2
Personel Giderleri / Diğer Faaliyet Giderleri	40,7	43,4
Faiz Dışı Gelirler (net) / Diğer Faaliyet Giderleri	100,6	77,3



# Diler Yatırım Bankası A.Ş.

## Aktifler

(₺ Milyon)

	Aralık 2014			%	Aralık 2013			%
	TP	YP	Toplam		TP	YP	Toplam	
<b>Nakit Değerler ve Merkez Bankası</b>	<b>0</b>	<b>9</b>	<b>10</b>	<b>8,3</b>	<b>1</b>	<b>1</b>	<b>2</b>	<b>1,1</b>
<b>Gerçeğe Uygun D. Farkı K/Z Yan.FV (Net)</b>	<b>0</b>	<b>0</b>	<b>0</b>	<b>0,1</b>	<b>0</b>	<b>0</b>	<b>0</b>	<b>0,1</b>
Alım Satım Amaçlı Finansal Varlıklar	0	0	0	0,0	0	0	0	0,0
Devlet Borçlanma Senetleri	0	0	0	0,0	0	0	0	0,0
Sermayede Payı Temsil Eden Menkul Değ.	0	0	0	0,0	0	0	0	0,0
Alım Satım Amaçlı Türev Finansal Varlıklar	0	0	0	0,0	0	0	0	0,0
Diğer Menkul Değerler	0	0	0	0,0	0	0	0	0,0
Gerçeğe Uyg.D.Farkı K/Z Yansı.O.Sın.FV	0	0	0	0,1	0	0	0	0,1
Devlet Borçlanma Senetleri	0	0	0	0,1	0	0	0	0,1
Sermayede Payı Temsil Eden Menkul Değ.	0	0	0	0,0	0	0	0	0,0
Krediler	0	0	0	0,0	0	0	0	0,0
Diğer Menkul Değerler	0	0	0	0,0	0	0	0	0,0
<b>Bankalar</b>	<b>12</b>	<b>3</b>	<b>15</b>	<b>12,5</b>	<b>3</b>	<b>28</b>	<b>31</b>	<b>22,9</b>
<b>Para Piyasalarından Alacaklar</b>	<b>0</b>	<b>0</b>	<b>0</b>	<b>0,0</b>	<b>0</b>	<b>0</b>	<b>0</b>	<b>0,0</b>
Bankalararası Para Piyasasından Alacaklar	0	0	0	0,0	0	0	0	0,0
İMKB Takasbank Piyasasından Alacaklar	0	0	0	0,0	0	0	0	0,0
Ters Repo İşlemlerinden Alacaklar	0	0	0	0,0	0	0	0	0,0
<b>Satılmaya Hazır Finansal Varlıklar (Net)</b>	<b>2</b>	<b>0</b>	<b>2</b>	<b>1,8</b>	<b>4</b>	<b>0</b>	<b>4</b>	<b>2,9</b>
Sermayede Payı Temsil Eden Menkul Değ.	0	0	0	0,1	0	0	0	0,1
Devlet Borçlanma Senetleri	0	0	0	0,0	0	0	0	0,0
Diğer Menkul Değerler	2	0	2	1,7	4	0	4	2,8
<b>Krediler ve Alacaklar</b>	<b>91</b>	<b>0</b>	<b>91</b>	<b>76,0</b>	<b>87</b>	<b>10</b>	<b>97</b>	<b>72,0</b>
Krediler ve Alacaklar	91	0	91	76,0	87	10	97	72,0
Bankanın Dahil Olduğu Risk Grubuna Kul. Kre.	39	0	39	32,4	59	0	59	43,6
Devlet Borçlanma Senetleri	0	0	0	0,0	0	0	0	0,0
Diğer	52	0	52	43,5	28	10	38	28,4
Takipteki Krediler	3	0	3	2,5	3	0	3	2,2
Özel Karşılıklar (-)	3	0	3	2,5	3	0	3	2,2
<b>Factoring Alacakları</b>	<b>0</b>	<b>0</b>	<b>0</b>	<b>0,0</b>	<b>0</b>	<b>0</b>	<b>0</b>	<b>0,0</b>
<b>Vadeye Kadar Elde Tutulacak Yatırım.(Net)</b>	<b>0</b>	<b>0</b>	<b>0</b>	<b>0,0</b>	<b>0</b>	<b>0</b>	<b>0</b>	<b>0,0</b>
Devlet Borçlanma Senetleri	0	0	0	0,0	0	0	0	0,0
Diğer Menkul Değerler	0	0	0	0,0	0	0	0	0,0
<b>İştirakler (Net)</b>	<b>0</b>	<b>0</b>	<b>0</b>	<b>0,0</b>	<b>0</b>	<b>0</b>	<b>0</b>	<b>0,0</b>
Özkaynak Yönt. Göre Muhasebeleştirilenler	0	0	0	0,0	0	0	0	0,0
Konsolide Edilmeyenler	0	0	0	0,0	0	0	0	0,0
Mali İştirakler	0	0	0	0,0	0	0	0	0,0
Mali Olmayan İştirakler	0	0	0	0,0	0	0	0	0,0
<b>Bağlı Ortaklıklar (Net)</b>	<b>0</b>	<b>0</b>	<b>0</b>	<b>0,0</b>	<b>0</b>	<b>0</b>	<b>0</b>	<b>0,0</b>
Konsolide Edilmeyen Mali Ortaklıklar	0	0	0	0,0	0	0	0	0,0
Konsolide Edilmeyen Mali Olmayan Ortaklıklar	0	0	0	0,0	0	0	0	0,0
<b>Birlikte Kontrol Edi. Ortaklık.(iş ort.)( Net)</b>	<b>0</b>	<b>0</b>	<b>0</b>	<b>0,0</b>	<b>0</b>	<b>0</b>	<b>0</b>	<b>0,0</b>
Özkaynak Yönt. Göre Muhasebeleştirilenler	0	0	0	0,0	0	0	0	0,0
Konsolide Edilmeyenler	0	0	0	0,0	0	0	0	0,0
Mali Ortaklıklar	0	0	0	0,0	0	0	0	0,0
Mali Olmayan Ortaklıklar	0	0	0	0,0	0	0	0	0,0
<b>Kiralama İşlemlerinden Alacaklar</b>	<b>0</b>	<b>0</b>	<b>0</b>	<b>0,0</b>	<b>0</b>	<b>0</b>	<b>0</b>	<b>0,0</b>
Finansal Kiralama Alacakları	0	0	0	0,0	0	0	0	0,0
Faaliyet Kiralaması Alacakları	0	0	0	0,0	0	0	0	0,0
Diğer	0	0	0	0,0	0	0	0	0,0
Kazanılmamış Gelirler (-)	0	0	0	0,0	0	0	0	0,0
<b>Riskten Korunma Amaçlı Türev FV</b>	<b>0</b>	<b>0</b>	<b>0</b>	<b>0,0</b>	<b>0</b>	<b>0</b>	<b>0</b>	<b>0,0</b>
Gerçeğe Uygun Değer Risk. Korun. Amaçlılar	0	0	0	0,0	0	0	0	0,0
Nakit Akış Riskinden Korunma Amaçlılar	0	0	0	0,0	0	0	0	0,0
Yurtdışındaki Net Yat. Risk. Korun. Amaçlılar	0	0	0	0,0	0	0	0	0,0
<b>Maddi Duran Varlıklar (Net)</b>	<b>0</b>	<b>0</b>	<b>0</b>	<b>0,1</b>	<b>0</b>	<b>0</b>	<b>0</b>	<b>0,1</b>
<b>Maddi Olmayan Duran Varlıklar (Net)</b>	<b>0</b>	<b>0</b>	<b>0</b>	<b>0,0</b>	<b>0</b>	<b>0</b>	<b>0</b>	<b>0,0</b>
Şerhiye	0	0	0	0,0	0	0	0	0,0
Diğer	0	0	0	0,0	0	0	0	0,0
<b>Yatırım Amaçlı Gayrimenkuller (Net)</b>	<b>0</b>	<b>0</b>	<b>0</b>	<b>0,0</b>	<b>0</b>	<b>0</b>	<b>0</b>	<b>0,0</b>
<b>Vergi Varlığı</b>	<b>0</b>	<b>0</b>	<b>0</b>	<b>0,2</b>	<b>0</b>	<b>0</b>	<b>0</b>	<b>0,1</b>
Cari Vergi Varlığı	0	0	0	0,0	0	0	0	0,0
Ertelenmiş Vergi Varlığı	0	0	0	0,2	0	0	0	0,1
<b>Satış Amaç. Elde Tut. ve Durdu. Faal. İliş. DV</b>	<b>0</b>	<b>0</b>	<b>0</b>	<b>0,0</b>	<b>0</b>	<b>0</b>	<b>0</b>	<b>0,0</b>
<b>Diğer Aktifler</b>	<b>1</b>	<b>0</b>	<b>1</b>	<b>1,1</b>	<b>1</b>	<b>0</b>	<b>1</b>	<b>0,8</b>
<b>Toplam Aktifler</b>	<b>108</b>	<b>12</b>	<b>120</b>	<b>100,0</b>	<b>96</b>	<b>39</b>	<b>135</b>	<b>100,0</b>

## Pasifler

(₺ Milyon)

	Aralık 2014			% Dağ.	Aralık 2013			% Dağ.
	TP	YP	Toplam		TP	YP	Toplam	
<b>Mevduat</b>	<b>0</b>	<b>0</b>	<b>0</b>	<b>0,0</b>	<b>0</b>	<b>0</b>	<b>0</b>	<b>0,0</b>
Bankanın Dah. olduğu Risk Grubunun Mevduatı	0	0	0	0,0	0	0	0	0,0
Diğer	0	0	0	0,0	0	0	0	0,0
<b>Alım Satım Amaçlı Türev Finansal Borçlar</b>	<b>0</b>	<b>0</b>	<b>0</b>	<b>0,0</b>	<b>0</b>	<b>0</b>	<b>0</b>	<b>0,0</b>
<b>Alınan Krediler</b>	<b>0</b>	<b>0</b>	<b>0</b>	<b>0,0</b>	<b>0</b>	<b>0</b>	<b>0</b>	<b>0,0</b>
<b>Para Piyasalarına Borçlar</b>	<b>0</b>	<b>0</b>	<b>0</b>	<b>0,0</b>	<b>0</b>	<b>0</b>	<b>0</b>	<b>0,0</b>
Bankalararası Para Piyasalarına Borçlar	0	0	0	0,0	0	0	0	0,0
İMKB Takasbank Piyasasından Borçlar	0	0	0	0,0	0	0	0	0,0
Repo İşlemlerinden Sağlanan Fonlar	0	0	0	0,0	0	0	0	0,0
<b>İhraç Edilen Menkul Kıymetler (Net)</b>	<b>0</b>	<b>0</b>	<b>0</b>	<b>0,0</b>	<b>0</b>	<b>0</b>	<b>0</b>	<b>0,0</b>
Bonolar	0	0	0	0,0	0	0	0	0,0
Varlığa Dayalı Menkul Kıymetler	0	0	0	0,0	0	0	0	0,0
Tahviller	0	0	0	0,0	0	0	0	0,0
<b>Fonlar</b>	<b>2</b>	<b>12</b>	<b>14</b>	<b>12,0</b>	<b>0</b>	<b>36</b>	<b>36</b>	<b>26,6</b>
Müstakriz Fonları	2	12	14	12,0	0	36	36	26,6
Diğer	0	0	0	0,0	0	0	0	0,0
<b>Muhtelif Borçlar</b>	<b>0</b>	<b>0</b>	<b>0</b>	<b>0,0</b>	<b>0</b>	<b>0</b>	<b>0</b>	<b>0,0</b>
<b>Diğer Yabancı Kaynaklar</b>	<b>0</b>	<b>0</b>	<b>0</b>	<b>0,1</b>	<b>0</b>	<b>0</b>	<b>0</b>	<b>0,0</b>
<b>Faktoring Borçları</b>	<b>0</b>	<b>0</b>	<b>0</b>	<b>0,0</b>	<b>0</b>	<b>0</b>	<b>0</b>	<b>0,0</b>
<b>Kiralama İşlemlerinden Borçlar</b>	<b>0</b>	<b>0</b>	<b>0</b>	<b>0,0</b>	<b>0</b>	<b>0</b>	<b>0</b>	<b>0,0</b>
Finansal Kiralama Borçları	0	0	0	0,0	0	0	0	0,0
Faaliyet Kiralaması Borçları	0	0	0	0,0	0	0	0	0,0
Diğer	0	0	0	0,0	0	0	0	0,0
Ertelenmiş Finansal Kiralama Giderleri (-)	0	0	0	0,0	0	0	0	0,0
<b>Risken Kor. Amaç. Türev Finan. Borçlar</b>	<b>0</b>	<b>0</b>	<b>0</b>	<b>0,0</b>	<b>0</b>	<b>0</b>	<b>0</b>	<b>0,0</b>
Gerçeğe uygun Değer Risk.Korun.Amaçlılar	0	0	0	0,0	0	0	0	0,0
Nakit Akış Riskinden Korunma Amaçlılar	0	0	0	0,0	0	0	0	0,0
Yurtdışındaki Net Yat. Risk. Korun. Amaçlılar	0	0	0	0,0	0	0	0	0,0
<b>Karşılıklar</b>	<b>2</b>	<b>0</b>	<b>2</b>	<b>1,4</b>	<b>1</b>	<b>0</b>	<b>1</b>	<b>0,9</b>
Genel Karşılıklar	1	0	1	0,6	1	0	1	0,5
Yeniden Yapılanma Karşılığı	0	0	0	0,0	0	0	0	0,0
Çalışan Hakları Karşılığı	1	0	1	0,8	0	0	0	0,1
Sigorta Teknik Karşılıkları (Net)	0	0	0	0,0	0	0	0	0,0
Diğer Karşılıklar	0	0	0	0,0	0	0	0	0,3
<b>Vergi Borcu</b>	<b>2</b>	<b>0</b>	<b>2</b>	<b>1,4</b>	<b>1</b>	<b>0</b>	<b>1</b>	<b>1,0</b>
Cari Vergi Borcu	2	0	2	1,4	1	0	1	1,0
Ertelenmiş Vergi Borcu	0	0	0	0,0	0	0	0	0,0
<b>Satış Amaç.El.Tut. ve Dur.Faal.İl.DV Borç.</b>	<b>0</b>	<b>0</b>	<b>0</b>	<b>0,0</b>	<b>0</b>	<b>0</b>	<b>0</b>	<b>0,0</b>
<b>Sermaye Benzeri Krediler</b>	<b>0</b>	<b>0</b>	<b>0</b>	<b>0,0</b>	<b>0</b>	<b>0</b>	<b>0</b>	<b>0,0</b>
<b>Özkaynaklar</b>	<b>102</b>	<b>0</b>	<b>102</b>	<b>85,1</b>	<b>97</b>	<b>0</b>	<b>97</b>	<b>71,5</b>
Ödenmiş Sermaye	60	0	60	49,9	60	0	60	44,3
Sermaye Yedekleri	2	0	2	2,0	2	0	2	1,8
Hisse Senedi İhraç Primleri	0	0	0	0,0	0	0	0	0,0
Hisse Senedi İptal Kârları	0	0	0	0,0	0	0	0	0,0
Menkul Değerler Değerleme Farkları	0	0	0	0,0	0	0	0	0,0
Maddi Duran Varlıklar Yen. Değ. Farkları	0	0	0	0,0	0	0	0	0,0
Maddi Olmayan Dur. Var. Yen. Değ. Farkları	0	0	0	0,0	0	0	0	0,0
Yat. Amaçlı G.menkuller Yen. Değ. Farkları	0	0	0	0,0	0	0	0	0,0
İştir., Bağ. Ort.ve Bir. Kon. Edi. Ort. Bed. HS	0	0	0	0,0	0	0	0	0,0
Risken Korunma Fonları (Etkin Kısım)	0	0	0	0,0	0	0	0	0,0
Sat.A.El.Tut.ve Dur.Faal.İl.DV Bir.Değ.Fark.	0	0	0	0,0	0	0	0	0,0
Diğer Sermaye Yedekleri	2	0	2	2,0	2	0	2	1,8
Kâr Yedekleri	34	0	34	28,6	29	0	29	21,6
Yasal Yedekler	2	0	2	1,6	2	0	2	1,3
Statü Yedekleri	0	0	0	0,0	0	0	0	0,0
Olağanüstü Yedekler	32	0	32	27,0	28	0	28	20,3
Diğer Kâr Yedekleri	0	0	0	0,0	0	0	0	0,0
Kâr veya Zarar	5	0	5	4,6	5	0	5	3,8
Geçmiş Yıllar Kâr ve Zararları	0	0	0	0,0	0	0	0	0,0
Dönem Net Kâr ve Zararı	5	0	5	4,6	5	0	5	3,8
<b>Toplam Pasifler</b>	<b>108</b>	<b>12</b>	<b>120</b>	<b>100,0</b>	<b>99</b>	<b>36</b>	<b>135</b>	<b>100,0</b>

# Diler Yatırım Bankası A.Ş.

## Bilanço Dışı Yükümlülükler

(₺ Milyon)

	Aralık 2014			Aralık 2013		
	TP	YP	Toplam	TP	YP	Toplam
<b>Garanti ve Kefaletler</b>	<b>127</b>	<b>35</b>	<b>162</b>	<b>129</b>	<b>8</b>	<b>137</b>
Teminat Mektupları	127	23	151	129	4	132
Banka Kredileri	0	0	0	0	0	0
Akreditifler	0	0	0	0	0	0
Garanti Verilen Prefinansmanlar	0	0	0	0	0	0
Cirolar	0	0	0	0	0	0
Diğer Garanti ve Kefaletler	0	11	11	0	4	4
<b>Taahhütler</b>	<b>0</b>	<b>0</b>	<b>0</b>	<b>0</b>	<b>0</b>	<b>0</b>
Cayılmaz Taahhütler	0	0	0	0	0	0
Cayılabilir Taahhütler	0	0	0	0	0	0
<b>Türev Finansal Araçlar</b>	<b>0</b>	<b>0</b>	<b>0</b>	<b>0</b>	<b>4</b>	<b>4</b>
Riskten Korun. Amaç. Türev Finan. Araçlar	0	0	0	0	0	0
Alım Satım Amaçlı İşlemler	0	0	0	0	4	4
<b>Emanet ve Rehinli Kıymetler</b>	<b>12</b>	<b>0</b>	<b>12</b>	<b>12</b>	<b>0</b>	<b>12</b>
Emanet Kıymetler	0	0	0	0	0	0
Rehinli Kıymetler	12	0	12	12	0	12
Kabul Edilen Avaller ve Kefaletler	0	0	0	0	0	0
<b>Toplam Bilanço Dışı Hesaplar</b>	<b>140</b>	<b>35</b>	<b>174</b>	<b>141</b>	<b>12</b>	<b>153</b>

## Gelir ve Gider Kalemleri

(₺ Milyon)

	Aralık 2014	Aralık 2013
<b>Faiz Gelirleri</b>	<b>10</b>	<b>9</b>
Kredilerden Alınan Faizler	9	7
Zorunlu Karşılıklardan Alınan Faizler	0	0
Bankalardan Alınan Faizler	1	1
Para Piyasası İşlemlerinden Alınan Faizler	0	0
Menkul Değerlerden Alınan Faizler	0	0
Diğer Faiz Gelirleri	0	0
<b>Faiz Giderleri</b>	<b>0</b>	<b>0</b>
Mevduata Verilen Faizler	0	0
Kullanılan Kredilere Verilen Faizler	0	0
Para Piyasası İşlemlerine Verilen Faizler	0	0
İhraç Edilen Menkul Kıymetlere Verilen Faizler	0	0
Diğer Faiz Giderleri	0	0
<b>Net Faiz Geliri/Gideri</b>	<b>10</b>	<b>9</b>
<b>Net Ücret ve Komisyon Gelirleri/Giderleri</b>	<b>0</b>	<b>0</b>
Alınan Ücret ve Komisyonlar	0	0
Verilen Ücret ve Komisyonlar	0	0
<b>Temettü Gelirleri</b>	<b>0</b>	<b>0</b>
<b>Ticari Kar/Zarar (Net)</b>	<b>1</b>	<b>1</b>
Sermaye Piyasası İşlemleri Kâr/Zararı	0	0
Türev Finansal İşlemlerden Kar/Zarar	1	0
Kambiyo İşlemleri Kâr/Zararı	0	1
<b>Diğer Faaliyet Gelirleri</b>	<b>0</b>	<b>1</b>
<b>Faaliyet Gelirleri/Giderleri Toplamı</b>	<b>12</b>	<b>10</b>
Kredi ve Diğer Alacaklar Değer Düşüş Karşılığı (-)	0	0
Kredi ve Diğer Alacaklara İlişkin Özel Karşılıklar (bilgi için)*	0	0
Genel Karşılık Giderleri (bilgi için)*	0	0
Diğer Faaliyet Giderleri (-)	5	4
Personel Giderleri (bilgi için)*	2	2
<b>Net Faaliyet Karı/Zararı</b>	<b>7</b>	<b>6</b>
Birleşme İşlemi Sonra. Gelir Ola. Kaydedilen Fazlalık Tutarı	0	0
Özkaynak Yöntemi Uygulanan Ortaklıklardan Kar/Zarar	0	0
Net Parasal Pozisyon Kar/Zararı	0	0
<b>Sürdürülen Faaliyetler Vergi Öncesi Kar/Zarar</b>	<b>7</b>	<b>6</b>
Sürdürülen Faaliyetler Vergi Karşılığı (±)	-1	-1
<b>Sürdürülen Faaliyetler Dönem Net Kar/Zararı</b>	<b>5</b>	<b>5</b>
<b>Durdurulan Faaliyetler Vergi Öncesi Kar/Zarar</b>	<b>0</b>	<b>0</b>
Durdurulan Faaliyetler Vergi Karşılığı (±)	0	0
<b>Durdurulan Faaliyetler Dönem Net Kar/Zararı</b>	<b>0</b>	<b>0</b>
<b>Net Dönem Karı / Zararı</b>	<b>5</b>	<b>5</b>

\* Gelir-gider tablosuna ait dipnotlardan alınmıştır.

## Rasyolar

(%)

	Aralık 2014	Aralık 2013
<b>Sermaye Yeterliliği</b>		
Özkaynaklar / ((Kredi + Piyasa + Operasyonel Riski İçin Gerekli Sermaye Yükümlülüğü)*12.5)*100	49,7	46,9
Özkaynaklar / Toplam Aktifler	85,1	71,5
(Özkaynaklar - Duran Aktifler) / Toplam Aktifler	85,0	71,4
Net Bilanço Pozisyonu / Özkaynaklar	0,0	3,4
(Net Bilanço Pozisyonu + Net Nazım Hesap Pozisyonu) / Özkaynaklar	0,0	3,4
<b>Bilanço Yapısı</b>		
TP Aktifler / Toplam Aktifler	89,6	71,0
TP Pasifler / Toplam Pasifler	89,6	73,4
YP Aktifler / YP Pasifler	100,2	109,1
TP Mevduat / Toplam Mevduat	-	-
TP Krediler ve Alacaklar / Toplam Krediler ve Alacaklar	100,0	89,5
Toplam Mevduat / Toplam Aktifler	0,0	0,0
Alınan Krediler / Toplam Aktifler	0,0	0,0
<b>Aktif Kalitesi</b>		
Finansal Varlıklar (net) / Toplam Aktifler	1,9	3,0
Toplam Krediler ve Alacaklar / Toplam Aktifler	76,0	72,0
Toplam Krediler ve Alacaklar / Toplam Mevduat	-	-
Takipteki Krediler (brüt) / Toplam Krediler ve Alacaklar	3,3	3,1
Takipteki Krediler (net) / Toplam Krediler ve Alacaklar	0,0	0,0
Özel Karşılıklar / Takipteki Krediler	100,0	100,0
Duran Aktifler / Toplam Aktifler	0,1	0,1
Tüketici Kredileri / Toplam Krediler ve Alacaklar	0,0	0,0
<b>Likidite</b>		
Likit Aktifler / Toplam Aktifler	22,7	27,0
Likit Aktifler / Kısa Vadeli Yükümlülükler	188,2	101,7
TP Likit Aktifler / Toplam Aktifler	12,3	5,6
<b>Karlılık</b>		
Net Dönem Karı (Zararı) / Toplam Aktifler	4,6	3,8
Net Dönem Karı (Zararı) / Özkaynaklar	5,4	5,4
Sürdürülen Faaliyeler Vergi Öncesi Kar (Zarar) / Toplam Aktifler	5,8	4,7
<b>Gelir-Gider Yapısı</b>		
Özel Karşılıklar Sonrası Net Faiz Geliri / Toplam Aktifler	8,6	6,4
Özel Karşılıklar Sonrası Net Faiz Geliri / Toplam Faaliyet Gelirleri (Giderleri)	87,6	83,1
Faiz Dışı Gelirler (net) / Toplam Aktifler	1,2	1,3
Diğer Faaliyet Giderleri / Toplam Aktifler	4,0	3,1
Personel Giderleri / Diğer Faaliyet Giderleri	48,7	52,4
Faiz Dışı Gelirler (net) / Diğer Faaliyet Giderleri	30,8	42,8

# GSD Yatırım Bankası A.Ş.

## Aktifler

(₺ Milyon)

	Aralık 2014			%	Aralık 2013			%
	TP	YP	Toplam		TP	YP	Toplam	
<b>Nakit Değerler ve Merkez Bankası</b>	<b>0</b>	<b>1</b>	<b>1</b>	<b>0,6</b>	<b>0</b>	<b>1</b>	<b>1</b>	<b>0,9</b>
<b>Gerçeğe Uygun D. Farkı K/Z Yan.FV (Net)</b>	<b>1</b>	<b>0</b>	<b>1</b>	<b>0,9</b>	<b>0</b>	<b>0</b>	<b>0</b>	<b>0,3</b>
Alım Satım Amaçlı Finansal Varlıklar	1	0	1	0,9	0	0	0	0,3
Devlet Borçlanma Senetleri	1	0	1	0,9	0	0	0	0,2
Sermayede Payı Temsil Eden Menkul Değ.	0	0	0	0,0	0	0	0	0,0
Alım Satım Amaçlı Türev Finansal Varlıklar	0	0	0	0,0	0	0	0	0,1
Diğer Menkul Değerler	0	0	0	0,0	0	0	0	0,0
Gerçeğe Uyg.D.Farkı K/Z Yansı.O.Sın.FV	0	0	0	0,0	0	0	0	0,0
Devlet Borçlanma Senetleri	0	0	0	0,0	0	0	0	0,0
Sermayede Payı Temsil Eden Menkul Değ.	0	0	0	0,0	0	0	0	0,0
Krediler	0	0	0	0,0	0	0	0	0,0
Diğer Menkul Değerler	0	0	0	0,0	0	0	0	0,0
<b>Bankalar</b>	<b>0</b>	<b>1</b>	<b>1</b>	<b>1,2</b>	<b>0</b>	<b>0</b>	<b>0</b>	<b>0,1</b>
<b>Para Piyasalarından Alacaklar</b>	<b>0</b>	<b>0</b>	<b>0</b>	<b>0,0</b>	<b>0</b>	<b>0</b>	<b>0</b>	<b>0,0</b>
Bankalararası Para Piyasasından Alacaklar	0	0	0	0,0	0	0	0	0,0
İMKB Takasbank Piyasasından Alacaklar	0	0	0	0,0	0	0	0	0,0
Ters Repo İşlemlerinden Alacaklar	0	0	0	0,0	0	0	0	0,0
<b>Satılmaya Hazır Finansal Varlıklar (Net)</b>	<b>0</b>	<b>0</b>	<b>0</b>	<b>0,1</b>	<b>0</b>	<b>0</b>	<b>0</b>	<b>0,1</b>
Sermayede Payı Temsil Eden Menkul Değ.	0	0	0	0,0	0	0	0	0,0
Devlet Borçlanma Senetleri	0	0	0	0,0	0	0	0	0,0
Diğer Menkul Değerler	0	0	0	0,1	0	0	0	0,1
<b>Krediler ve Alacaklar</b>	<b>103</b>	<b>0</b>	<b>103</b>	<b>93,2</b>	<b>124</b>	<b>0</b>	<b>124</b>	<b>94,7</b>
Krediler ve Alacaklar	97	0	97	87,1	124	0	124	94,4
Bankanın Dahil Olduğu Risk Grubuna Kul. Kre.	1	0	1	0,9	2	0	2	1,2
Devlet Borçlanma Senetleri	0	0	0	0,0	0	0	0	0,0
Diğer	96	0	96	86,2	122	0	122	93,2
Takipteki Krediler	18	0	18	16,1	10	0	10	7,5
Özel Karşılıklar (-)	11	0	11	10,0	9	0	9	7,1
<b>Factoring Alacakları</b>	<b>0</b>	<b>0</b>	<b>0</b>	<b>0,0</b>	<b>0</b>	<b>0</b>	<b>0</b>	<b>0,0</b>
<b>Vadeye Kadar Elde Tutulacak Yatırım.(Net)</b>	<b>0</b>	<b>0</b>	<b>0</b>	<b>0,0</b>	<b>0</b>	<b>0</b>	<b>0</b>	<b>0,0</b>
Devlet Borçlanma Senetleri	0	0	0	0,0	0	0	0	0,0
Diğer Menkul Değerler	0	0	0	0,0	0	0	0	0,0
<b>İştirakler (Net)</b>	<b>0</b>	<b>0</b>	<b>0</b>	<b>0,0</b>	<b>0</b>	<b>0</b>	<b>0</b>	<b>0,0</b>
Özkaynak Yönt. Göre Muhasebeleştirilenler	0	0	0	0,0	0	0	0	0,0
Konsolide Edilmeyenler	0	0	0	0,0	0	0	0	0,0
Mali İştirakler	0	0	0	0,0	0	0	0	0,0
Mali Olmayan İştirakler	0	0	0	0,0	0	0	0	0,0
<b>Bağlı Ortaklıklar (Net)</b>	<b>0</b>	<b>0</b>	<b>0</b>	<b>0,0</b>	<b>0</b>	<b>0</b>	<b>0</b>	<b>0,0</b>
Konsolide Edilmeyen Mali Ortaklıklar	0	0	0	0,0	0	0	0	0,0
Konsolide Edilmeyen Mali Olmayan Ortaklıklar	0	0	0	0,0	0	0	0	0,0
<b>Birlikte Kontrol Edi. Ortaklık.(iş ort.)( Net)</b>	<b>0</b>	<b>0</b>	<b>0</b>	<b>0,0</b>	<b>0</b>	<b>0</b>	<b>0</b>	<b>0,0</b>
Özkaynak Yönt. Göre Muhasebeleştirilenler	0	0	0	0,0	0	0	0	0,0
Konsolide Edilmeyenler	0	0	0	0,0	0	0	0	0,0
Mali Ortaklıklar	0	0	0	0,0	0	0	0	0,0
Mali Olmayan Ortaklıklar	0	0	0	0,0	0	0	0	0,0
<b>Kiralama İşlemlerinden Alacaklar</b>	<b>0</b>	<b>0</b>	<b>0</b>	<b>0,0</b>	<b>0</b>	<b>0</b>	<b>0</b>	<b>0,0</b>
Finansal Kiralama Alacakları	0	0	0	0,0	0	0	0	0,0
Faaliyet Kiralaması Alacakları	0	0	0	0,0	0	0	0	0,0
Diğer	0	0	0	0,0	0	0	0	0,0
Kazanılmamış Gelirler (-)	0	0	0	0,0	0	0	0	0,0
<b>Riskten Korunma Amaçlı Türev FV</b>	<b>0</b>	<b>0</b>	<b>0</b>	<b>0,0</b>	<b>0</b>	<b>0</b>	<b>0</b>	<b>0,0</b>
Gerçeğe Uygun Değer Risk. Korun. Amaçlılar	0	0	0	0,0	0	0	0	0,0
Nakit Akış Riskinden Korunma Amaçlılar	0	0	0	0,0	0	0	0	0,0
Yurtdışındaki Net Yat. Risk. Korun. Amaçlılar	0	0	0	0,0	0	0	0	0,0
<b>Maddi Duran Varlıklar (Net)</b>	<b>0</b>	<b>0</b>	<b>0</b>	<b>0,1</b>	<b>0</b>	<b>0</b>	<b>0</b>	<b>0,0</b>
<b>Maddi Olmayan Duran Varlıklar (Net)</b>	<b>0</b>	<b>0</b>	<b>0</b>	<b>0,1</b>	<b>0</b>	<b>0</b>	<b>0</b>	<b>0,1</b>
Şerhiye	0	0	0	0,0	0	0	0	0,0
Diğer	0	0	0	0,1	0	0	0	0,1
<b>Yatırım Amaçlı Gayrimenkuller (Net)</b>	<b>0</b>	<b>0</b>	<b>0</b>	<b>0,0</b>	<b>0</b>	<b>0</b>	<b>0</b>	<b>0,0</b>
<b>Vergi Varlığı</b>	<b>0</b>	<b>0</b>	<b>0</b>	<b>0,2</b>	<b>0</b>	<b>0</b>	<b>0</b>	<b>0,1</b>
Cari Vergi Varlığı	0	0	0	0,0	0	0	0	0,0
Ertelenmiş Vergi Varlığı	0	0	0	0,2	0	0	0	0,1
<b>Satış Amaç. Elde Tut. ve Durdu. Faal. İliş. DV</b>	<b>0</b>	<b>0</b>	<b>0</b>	<b>0,0</b>	<b>0</b>	<b>0</b>	<b>0</b>	<b>0,0</b>
<b>Diğer Aktifler</b>	<b>4</b>	<b>0</b>	<b>4</b>	<b>3,6</b>	<b>5</b>	<b>0</b>	<b>5</b>	<b>3,7</b>
<b>Toplam Aktifler</b>	<b>109</b>	<b>2</b>	<b>111</b>	<b>100,0</b>	<b>130</b>	<b>1</b>	<b>131</b>	<b>100,0</b>

## Pasifler

(₺ Milyon)

	Aralık 2014			% Dağ.	Aralık 2013			% Dağ.
	TP	YP	Toplam		TP	YP	Toplam	
<b>Mevduat</b>	<b>0</b>	<b>0</b>	<b>0</b>	<b>0,0</b>	<b>0</b>	<b>0</b>	<b>0</b>	<b>0,0</b>
Bankanın Dah. olduğu Risk Grubunun Mevduatı	0	0	0	0,0	0	0	0	0,0
Diğer	0	0	0	0,0	0	0	0	0,0
<b>Alım Satım Amaçlı Türev Finansal Borçlar</b>	<b>0</b>	<b>0</b>	<b>0</b>	<b>0,0</b>	<b>0</b>	<b>0</b>	<b>0</b>	<b>0,0</b>
<b>Alınan Krediler</b>	<b>5</b>	<b>0</b>	<b>5</b>	<b>4,8</b>	<b>24</b>	<b>4</b>	<b>29</b>	<b>21,8</b>
<b>Para Piyasalarına Borçlar</b>	<b>0</b>	<b>0</b>	<b>0</b>	<b>0,0</b>	<b>0</b>	<b>0</b>	<b>0</b>	<b>0,1</b>
Bankalararası Para Piyasalarına Borçlar	0	0	0	0,0	0	0	0	0,0
İMKB Takasbank Piyasasından Borçlar	0	0	0	0,0	0	0	0	0,0
Repo İşlemlerinden Sağlanan Fonlar	0	0	0	0,0	0	0	0	0,1
<b>İhraç Edilen Menkul Kıymetler (Net)</b>	<b>0</b>	<b>0</b>	<b>0</b>	<b>0,0</b>	<b>0</b>	<b>0</b>	<b>0</b>	<b>0,0</b>
Bonolar	0	0	0	0,0	0	0	0	0,0
Varlığa Dayalı Menkul Kıymetler	0	0	0	0,0	0	0	0	0,0
Tahviller	0	0	0	0,0	0	0	0	0,0
<b>Fonlar</b>	<b>5</b>	<b>2</b>	<b>7</b>	<b>6,4</b>	<b>5</b>	<b>2</b>	<b>7</b>	<b>5,7</b>
Müstakriz Fonları	5	2	7	6,4	5	2	7	5,7
Diğer	0	0	0	0,0	0	0	0	0,0
<b>Muhtelif Borçlar</b>	<b>0</b>	<b>0</b>	<b>0</b>	<b>0,1</b>	<b>0</b>	<b>0</b>	<b>0</b>	<b>0,0</b>
<b>Diğer Yabancı Kaynaklar</b>	<b>4</b>	<b>0</b>	<b>4</b>	<b>3,7</b>	<b>5</b>	<b>0</b>	<b>5</b>	<b>3,9</b>
<b>Faktoring Borçları</b>	<b>0</b>	<b>0</b>	<b>0</b>	<b>0,0</b>	<b>0</b>	<b>0</b>	<b>0</b>	<b>0,0</b>
<b>Kiralama İşlemlerinden Borçlar</b>	<b>0</b>	<b>0</b>	<b>0</b>	<b>0,0</b>	<b>0</b>	<b>0</b>	<b>0</b>	<b>0,0</b>
Finansal Kiralama Borçları	0	0	0	0,0	0	0	0	0,0
Faaliyet Kiralaması Borçları	0	0	0	0,0	0	0	0	0,0
Diğer	0	0	0	0,0	0	0	0	0,0
Ertelenmiş Finansal Kiralama Giderleri (-)	0	0	0	0,0	0	0	0	0,0
<b>Riskten Kor. Amaç. Türev Finan. Borçlar</b>	<b>0</b>	<b>0</b>	<b>0</b>	<b>0,0</b>	<b>0</b>	<b>0</b>	<b>0</b>	<b>0,0</b>
Gerçeğe uygun Değer Risk.Korun.Amaçlılar	0	0	0	0,0	0	0	0	0,0
Nakit Akış Riskinden Korunma Amaçlılar	0	0	0	0,0	0	0	0	0,0
Yurtdışındaki Net Yat. Risk. Korun. Amaçlılar	0	0	0	0,0	0	0	0	0,0
<b>Karşılıklar</b>	<b>3</b>	<b>0</b>	<b>3</b>	<b>2,7</b>	<b>3</b>	<b>0</b>	<b>3</b>	<b>2,2</b>
Genel Karşılıklar	2	0	2	1,7	2	0	2	1,5
Yeniden Yapılanma Karşılığı	0	0	0	0,0	0	0	0	0,0
Çalışan Hakları Karşılığı	1	0	1	0,7	1	0	1	0,5
Sigorta Teknik Karşılıkları (Net)	0	0	0	0,0	0	0	0	0,0
Diğer Karşılıklar	0	0	0	0,2	0	0	0	0,2
<b>Vergi Borcu</b>	<b>1</b>	<b>0</b>	<b>1</b>	<b>0,5</b>	<b>1</b>	<b>0</b>	<b>1</b>	<b>0,7</b>
Cari Vergi Borcu	1	0	1	0,5	1	0	1	0,7
Ertelenmiş Vergi Borcu	0	0	0	0,0	0	0	0	0,0
<b>Satış Amaç.El.Tut. ve Dur.Faal.İl.DV Borç.</b>	<b>0</b>	<b>0</b>	<b>0</b>	<b>0,0</b>	<b>0</b>	<b>0</b>	<b>0</b>	<b>0,0</b>
<b>Sermaye Benzeri Krediler</b>	<b>0</b>	<b>0</b>	<b>0</b>	<b>0,0</b>	<b>0</b>	<b>0</b>	<b>0</b>	<b>0,0</b>
<b>Özkaynaklar</b>	<b>91</b>	<b>0</b>	<b>91</b>	<b>81,8</b>	<b>86</b>	<b>0</b>	<b>86</b>	<b>65,6</b>
Ödenmiş Sermaye	50	0	50	45,1	50	0	50	38,2
Sermaye Yedekleri	3	0	3	2,4	3	0	3	2,1
Hisse Senedi İhraç Primleri	0	0	0	0,0	0	0	0	0,0
Hisse Senedi İptal Kârları	0	0	0	0,0	0	0	0	0,0
Menkul Değerler Değerleme Farkları	0	0	0	0,0	0	0	0	0,0
Maddi Duran Varlıklar Yen. Değ. Farkları	0	0	0	0,0	0	0	0	0,0
Maddi Olmayan Dur. Var. Yen. Değ. Farkları	0	0	0	0,0	0	0	0	0,0
Yat. Amaçlı G.menkuller Yen. Değ. Farkları	0	0	0	0,0	0	0	0	0,0
İştir., Bağ. Ort.ve Bir. Kon. Edi. Ort. Bed. HS	0	0	0	0,0	0	0	0	0,0
Riskten Korunma Fonları (Etkin Kısım)	0	0	0	0,0	0	0	0	0,0
Sat.A.El.Tut.ve Dur.Faal.İl.DV Bir.Değ.Fark.	0	0	0	0,0	0	0	0	0,0
Diğer Sermaye Yedekleri	3	0	3	2,4	3	0	3	2,1
Kâr Yedekleri	33	0	33	29,9	28	0	28	21,5
Yasal Yedekler	3	0	3	3,0	3	0	3	2,4
Statü Yedekleri	0	0	0	0,0	0	0	0	0,0
Olağanüstü Yedekler	29	0	29	26,5	25	0	25	18,8
Diğer Kâr Yedekleri	0	0	0	0,3	0	0	0	0,3
Kâr veya Zarar	5	0	5	4,4	5	0	5	3,9
Geçmiş Yıllar Kâr ve Zararları	0	0	0	0,0	0	0	0	0,0
Dönem Net Kâr ve Zararı	5	0	5	4,4	5	0	5	3,9
<b>Toplam Pasifler</b>	<b>108</b>	<b>2</b>	<b>111</b>	<b>100,0</b>	<b>124</b>	<b>6</b>	<b>131</b>	<b>100,0</b>

# GSD Yatırım Bankası A.Ş.

## Bilanço Dışı Yükümlülükler

(₺ Milyon)

	Aralık 2014			Aralık 2013		
	TP	YP	Toplam	TP	YP	Toplam
<b>Garanti ve Kefaletler</b>	<b>419</b>	<b>34</b>	<b>454</b>	<b>442</b>	<b>50</b>	<b>492</b>
Teminat Mektupları	419	34	454	442	50	492
Banka Kredileri	0	0	0	0	0	0
Akreditifler	0	0	0	0	0	0
Garanti Verilen Prefinansmanlar	0	0	0	0	0	0
Cirolar	0	0	0	0	0	0
Diğer Garanti ve Kefaletler	0	0	0	0	0	0
<b>Taahhütler</b>	<b>0</b>	<b>0</b>	<b>0</b>	<b>169</b>	<b>55</b>	<b>224</b>
Cayılmaz Taahhütler	0	0	0	0	0	0
Cayılabilir Taahhütler	0	0	0	169	55	224
<b>Türev Finansal Araçlar</b>	<b>0</b>	<b>0</b>	<b>0</b>	<b>4</b>	<b>4</b>	<b>8</b>
Riskten Korun. Amaç. Türev Finan. Araçlar	0	0	0	0	0	0
Alım Satım Amaçlı İşlemler	0	0	0	4	4	8
<b>Emanet ve Rehinli Kıymetler</b>	<b>2.087</b>	<b>304</b>	<b>2.391</b>	<b>1.885</b>	<b>186</b>	<b>2.071</b>
Emanet Kıymetler	1	0	1	2	0	2
Rehinli Kıymetler	197	29	227	208	24	232
Kabul Edilen Avaller ve Kefaletler	1.889	274	2.163	1.675	162	1.837
<b>Toplam Bilanço Dışı Hesaplar</b>	<b>2.506</b>	<b>338</b>	<b>2.844</b>	<b>2.500</b>	<b>295</b>	<b>2.795</b>

## Gelir ve Gider Kalemleri

(₺ Milyon)

	Aralık 2014	Aralık 2013
<b>Faiz Gelirleri</b>	<b>14</b>	<b>12</b>
Kredilerden Alınan Faizler	13	12
Zorunlu Karşılıklardan Alınan Faizler	0	0
Bankalardan Alınan Faizler	1	0
Para Piyasası İşlemlerinden Alınan Faizler	0	0
Menkul Değerlerden Alınan Faizler	0	0
Diğer Faiz Gelirleri	0	0
<b>Faiz Giderleri</b>	<b>2</b>	<b>1</b>
Mevduata Verilen Faizler	0	0
Kullanılan Kredilere Verilen Faizler	2	1
Para Piyasası İşlemlerine Verilen Faizler	0	0
İhraç Edilen Menkul Kıymetlere Verilen Faizler	0	0
Diğer Faiz Giderleri	1	0
<b>Net Faiz Geliri/Gideri</b>	<b>12</b>	<b>11</b>
<b>Net Ücret ve Komisyon Gelirleri/Giderleri</b>	<b>4</b>	<b>4</b>
Alınan Ücret ve Komisyonlar	4	4
Verilen Ücret ve Komisyonlar	0	0
<b>Temettü Gelirleri</b>	<b>0</b>	<b>0</b>
<b>Ticari Kar/Zarar (Net)</b>	<b>0</b>	<b>0</b>
Sermaye Piyasası İşlemleri Kâr/Zararı	0	0
Türev Finansal İşlemlerden Kar/Zarar	0	0
Kambiyo İşlemleri Kâr/Zararı	0	-1
<b>Diğer Faaliyet Gelirleri</b>	<b>1</b>	<b>1</b>
<b>Faaliyet Gelirleri/Giderleri Toplamı</b>	<b>17</b>	<b>15</b>
Kredi ve Diğer Alacaklar Değer Düşüş Karşılığı (-)	2	1
Kredi ve Diğer Alacaklara İlişkin Özel Karşılıklar (bilgi için)*	2	0
Genel Karşılık Giderleri (bilgi için)*	0	1
Diğer Faaliyet Giderleri (-)	8	7
Personel Giderleri (bilgi için)*	4	4
<b>Net Faaliyet Karı/Zararı</b>	<b>6</b>	<b>7</b>
Birleşme İşlemi Sonra. Gelir Ola. Kaydedilen Fazlalık Tutarı	0	0
Özkaynak Yöntemi Uygulanan Ortaklıklardan Kar/Zarar	0	0
Net Parasal Pozisyon Kar/Zararı	0	0
<b>Sürdürülen Faaliyetler Vergi Öncesi Kar/Zarar</b>	<b>6</b>	<b>7</b>
Sürdürülen Faaliyetler Vergi Karşılığı (±)	-1	-2
<b>Sürdürülen Faaliyetler Dönem Net Kar/Zararı</b>	<b>5</b>	<b>5</b>
<b>Durdurulan Faaliyetler Vergi Öncesi Kar/Zarar</b>	<b>0</b>	<b>0</b>
Durdurulan Faaliyetler Vergi Karşılığı (±)	0	0
<b>Durdurulan Faaliyetler Dönem Net Kar/Zararı</b>	<b>0</b>	<b>0</b>
<b>Net Dönem Karı / Zararı</b>	<b>5</b>	<b>5</b>

\* Gelir-gider tablosuna ait dipnotlardan alınmıştır.

## Rasyolar

(%)

	Aralık 2014	Aralık 2013
<b>Sermaye Yeterliliği</b>		
Özkaynaklar / ((Kredi + Piyasa + Operasyonel Riski İçin Gerekli Sermaye Yükümlülüğü)*12.5)*100	24,7	22,1
Özkaynaklar / Toplam Aktifler	81,8	65,6
(Özkaynaklar - Duran Aktifler) / Toplam Aktifler	75,5	65,2
Net Bilanço Pozisyonu / Özkaynaklar	0,3	-5,0
(Net Bilanço Pozisyonu + Net Nazım Hesap Pozisyonu) / Özkaynaklar	0,3	0,0
<b>Bilanço Yapısı</b>		
TP Aktifler / Toplam Aktifler	98,2	99,1
TP Pasifler / Toplam Pasifler	97,8	95,1
YP Aktifler / YP Pasifler	79,6	17,4
TP Mevduat / Toplam Mevduat	-	-
TP Krediler ve Alacaklar / Toplam Krediler ve Alacaklar	100,0	100,0
Toplam Mevduat / Toplam Aktifler	0,0	0,0
Alınan Krediler / Toplam Aktifler	4,8	21,8
<b>Aktif Kalitesi</b>		
Finansal Varlıklar (net) / Toplam Aktifler	1,0	0,4
Toplam Krediler ve Alacaklar / Toplam Aktifler	93,2	94,7
Toplam Krediler ve Alacaklar / Toplam Mevduat	-	-
Takipteki Krediler (brüt) / Toplam Krediler ve Alacaklar	17,3	7,9
Takipteki Krediler (net) / Toplam Krediler ve Alacaklar	6,6	0,4
Özel Karşılıklar / Takipteki Krediler	61,8	95,2
Duran Aktifler / Toplam Aktifler	6,3	0,5
Tüketici Kredileri / Toplam Krediler ve Alacaklar	0,0	0,0
<b>Likidite</b>		
Likit Aktifler / Toplam Aktifler	2,8	1,4
Likit Aktifler / Kısa Vadeli Yükümlülükler	43,3	5,8
TP Likit Aktifler / Toplam Aktifler	1,0	0,5
<b>Karlılık</b>		
Net Dönem Karı (Zararı) / Toplam Aktifler	4,4	3,9
Net Dönem Karı (Zararı) / Özkaynaklar	5,4	5,9
Sürdürülen Faaliyeler Vergi Öncesi Kar (Zarar) / Toplam Aktifler	5,5	5,0
<b>Gelir-Gider Yapısı</b>		
Özel Karşılıklar Sonrası Net Faiz Geliri / Toplam Aktifler	8,6	7,9
Özel Karşılıklar Sonrası Net Faiz Geliri / Toplam Faaliyet Gelirleri (Giderleri)	57,4	67,1
Faiz Dışı Gelirler (net) / Toplam Aktifler	4,5	3,5
Diğer Faaliyet Giderleri / Toplam Aktifler	7,5	5,7
Personel Giderleri / Diğer Faaliyet Giderleri	52,1	52,9
Faiz Dışı Gelirler (net) / Diğer Faaliyet Giderleri	60,2	61,4



# İller Bankası A.Ş.

## Aktifler

(₺ Milyon)

	Aralık 2014			%	Aralık 2013			%
	TP	YP	Toplam		TP	YP	Toplam	
<b>Nakit Değerler ve Merkez Bankası</b>	<b>0</b>	<b>0</b>	<b>0</b>	<b>0,0</b>	<b>0</b>	<b>0</b>	<b>0</b>	<b>0,0</b>
<b>Gerçeğe Uygun D. Farkı K/Z Yan.FV (Net)</b>	<b>0</b>	<b>0</b>	<b>0</b>	<b>0,0</b>	<b>0</b>	<b>0</b>	<b>0</b>	<b>0,0</b>
Alım Satım Amaçlı Finansal Varlıklar	0	0	0	0,0	0	0	0	0,0
Devlet Borçlanma Senetleri	0	0	0	0,0	0	0	0	0,0
Sermayede Payı Temsil Eden Menkul Değ.	0	0	0	0,0	0	0	0	0,0
Alım Satım Amaçlı Türev Finansal Varlıklar	0	0	0	0,0	0	0	0	0,0
Diğer Menkul Değerler	0	0	0	0,0	0	0	0	0,0
Gerçeğe Uyg.D.Farkı K/Z Yansı.O.Sın.FV	0	0	0	0,0	0	0	0	0,0
Devlet Borçlanma Senetleri	0	0	0	0,0	0	0	0	0,0
Sermayede Payı Temsil Eden Menkul Değ.	0	0	0	0,0	0	0	0	0,0
Krediler	0	0	0	0,0	0	0	0	0,0
Diğer Menkul Değerler	0	0	0	0,0	0	0	0	0,0
<b>Bankalar</b>	<b>4.359</b>	<b>18</b>	<b>4.377</b>	<b>26,9</b>	<b>2.926</b>	<b>14</b>	<b>2.940</b>	<b>20,0</b>
<b>Para Piyasalarından Alacaklar</b>	<b>0</b>	<b>0</b>	<b>0</b>	<b>0,0</b>	<b>0</b>	<b>0</b>	<b>0</b>	<b>0,0</b>
Bankalararası Para Piyasasından Alacaklar	0	0	0	0,0	0	0	0	0,0
İMKB Takasbank Piyasasından Alacaklar	0	0	0	0,0	0	0	0	0,0
Ters Repo İşlemlerinden Alacaklar	0	0	0	0,0	0	0	0	0,0
<b>Satılmaya Hazır Finansal Varlıklar (Net)</b>	<b>0</b>	<b>0</b>	<b>0</b>	<b>0,0</b>	<b>0</b>	<b>0</b>	<b>0</b>	<b>0,0</b>
Sermayede Payı Temsil Eden Menkul Değ.	0	0	0	0,0	0	0	0	0,0
Devlet Borçlanma Senetleri	0	0	0	0,0	0	0	0	0,0
Diğer Menkul Değerler	0	0	0	0,0	0	0	0	0,0
<b>Krediler ve Alacaklar</b>	<b>10.882</b>	<b>596</b>	<b>11.478</b>	<b>70,4</b>	<b>10.820</b>	<b>539</b>	<b>11.359</b>	<b>77,2</b>
Krediler ve Alacaklar	10.882	596	11.478	70,4	10.820	539	11.359	77,2
Bankanın Dahil Olduğu Risk Grubuna Kul. Kre.	0	0	0	0,0	0	0	0	0,0
Devlet Borçlanma Senetleri	0	0	0	0,0	0	0	0	0,0
Diğer	10.882	596	11.478	70,4	10.820	539	11.359	77,2
Takipteki Krediler	1	0	1	0,0	1	0	1	0,0
Özel Karşılıklar (-)	1	0	1	0,0	1	0	1	0,0
<b>Factoring Alacakları</b>	<b>0</b>	<b>0</b>	<b>0</b>	<b>0,0</b>	<b>0</b>	<b>0</b>	<b>0</b>	<b>0,0</b>
<b>Vadeye Kadar Elde Tutulacak Yatırım.(Net)</b>	<b>0</b>	<b>0</b>	<b>0</b>	<b>0,0</b>	<b>0</b>	<b>0</b>	<b>0</b>	<b>0,0</b>
Devlet Borçlanma Senetleri	0	0	0	0,0	0	0	0	0,0
Diğer Menkul Değerler	0	0	0	0,0	0	0	0	0,0
<b>İştirakler (Net)</b>	<b>0</b>	<b>0</b>	<b>0</b>	<b>0,0</b>	<b>1</b>	<b>0</b>	<b>1</b>	<b>0,0</b>
Özkaynak Yönt. Göre Muhasebeleştirilenler	0	0	0	0,0	0	0	0	0,0
Konsolide Edilmeyenler	0	0	0	0,0	1	0	1	0,0
Mali İştirakler	0	0	0	0,0	0	0	0	0,0
Mali Olmayan İştirakler	0	0	0	0,0	1	0	1	0,0
<b>Bağlı Ortaklıklar (Net)</b>	<b>0</b>	<b>0</b>	<b>0</b>	<b>0,0</b>	<b>0</b>	<b>0</b>	<b>0</b>	<b>0,0</b>
Konsolide Edilmeyen Mali Ortaklıklar	0	0	0	0,0	0	0	0	0,0
Konsolide Edilmeyen Mali Olmayan Ortaklıklar	0	0	0	0,0	0	0	0	0,0
<b>Birlikte Kontrol Edi. Ortaklık.(iş ort.)( Net)</b>	<b>0</b>	<b>0</b>	<b>0</b>	<b>0,0</b>	<b>0</b>	<b>0</b>	<b>0</b>	<b>0,0</b>
Özkaynak Yönt. Göre Muhasebeleştirilenler	0	0	0	0,0	0	0	0	0,0
Konsolide Edilmeyenler	0	0	0	0,0	0	0	0	0,0
Mali Ortaklıklar	0	0	0	0,0	0	0	0	0,0
Mali Olmayan Ortaklıklar	0	0	0	0,0	0	0	0	0,0
<b>Kiralama İşlemlerinden Alacaklar</b>	<b>3</b>	<b>0</b>	<b>3</b>	<b>0,0</b>	<b>3</b>	<b>0</b>	<b>3</b>	<b>0,0</b>
Finansal Kiralama Alacakları	0	0	0	0,0	0	0	0	0,0
Faaliyet Kiralaması Alacakları	3	0	3	0,0	3	0	3	0,0
Diğer	0	0	0	0,0	0	0	0	0,0
Kazanılmamış Gelirler (-)	0	0	0	0,0	0	0	0	0,0
<b>Riskten Korunma Amaçlı Türev FV</b>	<b>0</b>	<b>0</b>	<b>0</b>	<b>0,0</b>	<b>0</b>	<b>0</b>	<b>0</b>	<b>0,0</b>
Gerçeğe Uygun Değer Risk. Korun. Amaçlılar	0	0	0	0,0	0	0	0	0,0
Nakit Akış Riskinden Korunma Amaçlılar	0	0	0	0,0	0	0	0	0,0
Yurtdışındaki Net Yat. Risk. Korun. Amaçlılar	0	0	0	0,0	0	0	0	0,0
<b>Maddi Duran Varlıklar (Net)</b>	<b>154</b>	<b>0</b>	<b>154</b>	<b>0,9</b>	<b>154</b>	<b>0</b>	<b>154</b>	<b>1,0</b>
<b>Maddi Olmayan Duran Varlıklar (Net)</b>	<b>4</b>	<b>0</b>	<b>4</b>	<b>0,0</b>	<b>6</b>	<b>0</b>	<b>6</b>	<b>0,0</b>
Şerefiye	0	0	0	0,0	0	0	0	0,0
Diğer	4	0	4	0,0	6	0	6	0,0
<b>Yatırım Amaçlı Gayrimenkuller (Net)</b>	<b>168</b>	<b>0</b>	<b>168</b>	<b>1,0</b>	<b>158</b>	<b>0</b>	<b>158</b>	<b>1,1</b>
<b>Vergi Varlığı</b>	<b>58</b>	<b>0</b>	<b>58</b>	<b>0,4</b>	<b>44</b>	<b>0</b>	<b>44</b>	<b>0,3</b>
Cari Vergi Varlığı	0	0	0	0,0	0	0	0	0,0
Ertelenmiş Vergi Varlığı	58	0	58	0,4	44	0	44	0,3
<b>Satış Amaç. Elde Tut. ve Durdu. Faal. İliş. DV</b>	<b>0</b>	<b>0</b>	<b>0</b>	<b>0,0</b>	<b>0</b>	<b>0</b>	<b>0</b>	<b>0,0</b>
<b>Diğer Aktifler</b>	<b>54</b>	<b>0</b>	<b>54</b>	<b>0,3</b>	<b>48</b>	<b>0</b>	<b>48</b>	<b>0,3</b>
<b>Toplam Aktifler</b>	<b>15.682</b>	<b>615</b>	<b>16.297</b>	<b>100,0</b>	<b>14.161</b>	<b>553</b>	<b>14.714</b>	<b>100,0</b>

## Pasifler

(₺ Milyon)

	Aralık 2014			% Dağ.	Aralık 2013			% Dağ.
	TP	YP	Toplam		TP	YP	Toplam	
<b>Mevduat</b>	<b>0</b>	<b>0</b>	<b>0</b>	<b>0,0</b>	<b>0</b>	<b>0</b>	<b>0</b>	<b>0,0</b>
Bankanın Dah. olduğu Risk Grubunun Mevduatı	0	0	0	0,0	0	0	0	0,0
Diğer	0	0	0	0,0	0	0	0	0,0
<b>Alım Satım Amaçlı Türev Finansal Borçlar</b>	<b>0</b>	<b>0</b>	<b>0</b>	<b>0,0</b>	<b>0</b>	<b>0</b>	<b>0</b>	<b>0,0</b>
<b>Alınan Krediler</b>	<b>0</b>	<b>615</b>	<b>615</b>	<b>3,8</b>	<b>0</b>	<b>552</b>	<b>552</b>	<b>3,8</b>
<b>Para Piyasalarına Borçlar</b>	<b>0</b>	<b>0</b>	<b>0</b>	<b>0,0</b>	<b>0</b>	<b>0</b>	<b>0</b>	<b>0,0</b>
Bankalararası Para Piyasalarına Borçlar	0	0	0	0,0	0	0	0	0,0
İMKB Takasbank Piyasasından Borçlar	0	0	0	0,0	0	0	0	0,0
Repo İşlemlerinden Sağlanan Fonlar	0	0	0	0,0	0	0	0	0,0
<b>İhraç Edilen Menkul Kıymetler (Net)</b>	<b>0</b>	<b>0</b>	<b>0</b>	<b>0,0</b>	<b>0</b>	<b>0</b>	<b>0</b>	<b>0,0</b>
Bonolar	0	0	0	0,0	0	0	0	0,0
Varlığa Dayalı Menkul Kıymetler	0	0	0	0,0	0	0	0	0,0
Tahviller	0	0	0	0,0	0	0	0	0,0
<b>Fonlar</b>	<b>3.706</b>	<b>0</b>	<b>3.706</b>	<b>22,7</b>	<b>3.365</b>	<b>2</b>	<b>3.367</b>	<b>22,9</b>
Müstakriz Fonları	0	0	0	0,0	0	0	0	0,0
Diğer	3.706	0	3.706	22,7	3.365	2	3.367	22,9
<b>Muhtelif Borçlar</b>	<b>63</b>	<b>0</b>	<b>64</b>	<b>0,4</b>	<b>110</b>	<b>0</b>	<b>110</b>	<b>0,7</b>
<b>Diğer Yabancı Kaynaklar</b>	<b>192</b>	<b>0</b>	<b>192</b>	<b>1,2</b>	<b>201</b>	<b>0</b>	<b>201</b>	<b>1,4</b>
<b>Faktoring Borçları</b>	<b>0</b>	<b>0</b>	<b>0</b>	<b>0,0</b>	<b>0</b>	<b>0</b>	<b>0</b>	<b>0,0</b>
<b>Kiralama İşlemlerinden Borçlar</b>	<b>0</b>	<b>0</b>	<b>0</b>	<b>0,0</b>	<b>0</b>	<b>0</b>	<b>0</b>	<b>0,0</b>
Finansal Kiralama Borçları	0	0	0	0,0	0	0	0	0,0
Faaliyet Kiralaması Borçları	0	0	0	0,0	0	0	0	0,0
Diğer	0	0	0	0,0	0	0	0	0,0
Ertelenmiş Finansal Kiralama Giderleri (-)	0	0	0	0,0	0	0	0	0,0
<b>Riskten Kor. Amaç. Türev Finan. Borçlar</b>	<b>0</b>	<b>0</b>	<b>0</b>	<b>0,0</b>	<b>0</b>	<b>0</b>	<b>0</b>	<b>0,0</b>
Gerçeğe uygun Değer Risk.Korun.Amaçlılar	0	0	0	0,0	0	0	0	0,0
Nakit Akış Riskinden Korunma Amaçlılar	0	0	0	0,0	0	0	0	0,0
Yurtdışındaki Net Yat. Risk. Korun. Amaçlılar	0	0	0	0,0	0	0	0	0,0
<b>Karşılıklar</b>	<b>296</b>	<b>0</b>	<b>296</b>	<b>1,8</b>	<b>221</b>	<b>0</b>	<b>221</b>	<b>1,5</b>
Genel Karşılıklar	0	0	0	0,0	0	0	0	0,0
Yeniden Yapılanma Karşılığı	0	0	0	0,0	0	0	0	0,0
Çalışan Hakları Karşılığı	89	0	89	0,5	81	0	81	0,6
Sigorta Teknik Karşılıkları (Net)	0	0	0	0,0	0	0	0	0,0
Diğer Karşılıklar	207	0	207	1,3	140	0	140	0,9
<b>Vergi Borcu</b>	<b>90</b>	<b>0</b>	<b>90</b>	<b>0,6</b>	<b>72</b>	<b>0</b>	<b>72</b>	<b>0,5</b>
Cari Vergi Borcu	90	0	90	0,6	72	0	72	0,5
Ertelenmiş Vergi Borcu	0	0	0	0,0	0	0	0	0,0
<b>Satış Amaç.El.Tut. ve Dur.Faal.İl.DV Borç.</b>	<b>0</b>	<b>0</b>	<b>0</b>	<b>0,0</b>	<b>0</b>	<b>0</b>	<b>0</b>	<b>0,0</b>
<b>Sermaye Benzeri Krediler</b>	<b>0</b>	<b>0</b>	<b>0</b>	<b>0,0</b>	<b>0</b>	<b>0</b>	<b>0</b>	<b>0,0</b>
<b>Özkaynaklar</b>	<b>11.335</b>	<b>0</b>	<b>11.335</b>	<b>69,6</b>	<b>10.191</b>	<b>0</b>	<b>10.191</b>	<b>69,3</b>
Ödenmiş Sermaye	9.402	0	9.402	57,7	8.528	0	8.528	58,0
Sermaye Yedekleri	885	0	885	5,4	885	0	885	6,0
Hisse Senedi İhraç Primleri	0	0	0	0,0	0	0	0	0,0
Hisse Senedi İptal Kârları	0	0	0	0,0	0	0	0	0,0
Menkul Değerler Değerleme Farkları	0	0	0	0,0	0	0	0	0,0
Maddi Duran Varlıklar Yen. Değ. Farkları	9	0	9	0,1	9	0	9	0,1
Maddi Olmayan Dur. Var. Yen. Değ. Farkları	0	0	0	0,0	0	0	0	0,0
Yat. Amaçlı G.menkuller Yen. Değ. Farkları	0	0	0	0,0	0	0	0	0,0
İştir., Bağ. Ort.ve Bir. Kon. Edi. Ort. Bed. HS	0	0	0	0,0	0	0	0	0,0
Riskten Korunma Fonları (Etkin Kısım)	0	0	0	0,0	0	0	0	0,0
Sat.A.El.Tut.ve Dur.Faal.İl.DV Bir.Değ.Fark.	0	0	0	0,0	0	0	0	0,0
Diğer Sermaye Yedekleri	877	0	877	5,4	877	0	877	6,0
Kâr Yedekleri	482	0	482	3,0	431	0	431	2,9
Yasal Yedekler	405	0	405	2,5	388	0	388	2,6
Statü Yedekleri	77	0	77	0,5	42	0	42	0,3
Olağanüstü Yedekler	0	0	0	0,0	0	0	0	0,0
Diğer Kâr Yedekleri	0	0	0	0,0	0	0	0	0,0
Kâr veya Zarar	566	0	566	3,5	347	0	347	2,4
Geçmiş Yıllar Kâr ve Zararları	41	0	41	0,3	20	0	20	0,1
Dönem Net Kâr ve Zararı	525	0	525	3,2	327	0	327	2,2
<b>Toplam Pasifler</b>	<b>15.682</b>	<b>616</b>	<b>16.297</b>	<b>100,0</b>	<b>14.159</b>	<b>555</b>	<b>14.714</b>	<b>100,0</b>

# İller Bankası A.Ş.

## Bilanço Dışı Yükümlülükler

(₺ Milyon)

	Aralık 2014			Aralık 2013		
	TP	YP	Toplam	TP	YP	Toplam
<b>Garanti ve Kefaletler</b>	<b>505</b>	<b>3</b>	<b>508</b>	<b>605</b>	<b>3</b>	<b>608</b>
Teminat Mektupları	505	3	508	605	3	608
Banka Kredileri	0	0	0	0	0	0
Akreditifler	0	0	0	0	0	0
Garanti Verilen Prefinansmanlar	0	0	0	0	0	0
Cirolar	0	0	0	0	0	0
Diğer Garanti ve Kefaletler	0	0	0	0	0	0
<b>Taahhütler</b>	<b>4.031</b>	<b>944</b>	<b>4.975</b>	<b>4.779</b>	<b>1.118</b>	<b>5.897</b>
Cayılmaz Taahhütler	4.031	944	4.975	4.779	1.118	5.897
Cayılabilir Taahhütler	0	0	0	0	0	0
<b>Türev Finansal Araçlar</b>	<b>0</b>	<b>0</b>	<b>0</b>	<b>0</b>	<b>0</b>	<b>0</b>
Riskten Korun. Amaç. Türev Finan. Araçlar	0	0	0	0	0	0
Alım Satım Amaçlı İşlemler	0	0	0	0	0	0
<b>Emanet ve Rehinli Kıymetler</b>	<b>3.453</b>	<b>393</b>	<b>3.847</b>	<b>3.368</b>	<b>408</b>	<b>3.776</b>
Emanet Kıymetler	3.085	387	3.473	2.973	402	3.375
Rehinli Kıymetler	368	6	374	396	5	401
Kabul Edilen Avaller ve Kefaletler	0	0	0	0	0	0
<b>Toplam Bilanço Dışı Hesaplar</b>	<b>7.989</b>	<b>1.341</b>	<b>9.330</b>	<b>8.752</b>	<b>1.529</b>	<b>10.281</b>

## Gelir ve Gider Kalemleri

(₺ Milyon)

	Aralık 2014	Aralık 2013
<b>Faiz Gelirleri</b>	<b>904</b>	<b>685</b>
Kredilerden Alınan Faizler	746	556
Zorunlu Karşılıklardan Alınan Faizler	0	0
Bankalardan Alınan Faizler	153	129
Para Piyasası İşlemlerinden Alınan Faizler	0	0
Menkul Değerlerden Alınan Faizler	0	0
Diğer Faiz Gelirleri	5	0
<b>Faiz Giderleri</b>	<b>2</b>	<b>0</b>
Mevduata Verilen Faizler	0	0
Kullanılan Kredilere Verilen Faizler	0	0
Para Piyasası İşlemlerine Verilen Faizler	0	0
İhraç Edilen Menkul Kıymetlere Verilen Faizler	0	0
Diğer Faiz Giderleri	2	0
<b>Net Faiz Geliri/Gideri</b>	<b>902</b>	<b>685</b>
<b>Net Ücret ve Komisyon Gelirleri/Giderleri</b>	<b>12</b>	<b>13</b>
Alınan Ücret ve Komisyonlar	13	14
Verilen Ücret ve Komisyonlar	0	0
<b>Temettü Gelirleri</b>	<b>0</b>	<b>0</b>
<b>Ticari Kar/Zarar (Net)</b>	<b>0</b>	<b>-1</b>
Sermaye Piyasası İşlemleri Kâr/Zararı	0	0
Türev Finansal İşlemlerden Kar/Zarar	0	0
Kambiyo İşlemleri Kâr/Zararı	0	-1
<b>Diğer Faaliyet Gelirleri</b>	<b>246</b>	<b>169</b>
<b>Faaliyet Gelirleri/Giderleri Toplamı</b>	<b>1.161</b>	<b>867</b>
Kredi ve Diğer Alacaklar Değer Düşüş Karşılığı (-)	67	98
Kredi ve Diğer Alacaklara İlişkin Özel Karşılıklar (bilgi için)*	0	0
Genel Karşılık Giderleri (bilgi için)*	0	0
Diğer Faaliyet Giderleri (-)	384	328
Personel Giderleri (bilgi için)*	218	195
<b>Net Faaliyet Karı/Zararı</b>	<b>709</b>	<b>441</b>
Birleşme İşlemi Sonra. Gelir Ola. Kaydedilen Fazlalık Tutarı	0	0
Özkaynak Yöntemi Uygulanan Ortaklıklardan Kar/Zarar	0	0
Net Parasal Pozisyon Kar/Zararı	0	0
<b>Sürdürülen Faaliyetler Vergi Öncesi Kar/Zarar</b>	<b>709</b>	<b>441</b>
Sürdürülen Faaliyetler Vergi Karşılığı (±)	-185	-114
<b>Sürdürülen Faaliyetler Dönem Net Kar/Zararı</b>	<b>525</b>	<b>327</b>
<b>Durdurulan Faaliyetler Vergi Öncesi Kar/Zarar</b>	<b>0</b>	<b>0</b>
Durdurulan Faaliyetler Vergi Karşılığı (±)	0	0
<b>Durdurulan Faaliyetler Dönem Net Kar/Zararı</b>	<b>0</b>	<b>0</b>
<b>Net Dönem Karı / Zararı</b>	<b>525</b>	<b>327</b>

\* Gelir-gider tablosuna ait dipnotlardan alınmıştır.

## Rasyolar

(%)

	Aralık 2014	Aralık 2013
<b>Sermaye Yeterliliği</b>		
Özkaynaklar / ((Kredi + Piyasa + Operasyonel Riski İçin Gerekli Sermaye Yükümlülüğü)*12.5)*100	66,0	59,9
Özkaynaklar / Toplam Aktifler	69,6	69,3
(Özkaynaklar - Duran Aktifler) / Toplam Aktifler	68,6	68,2
Net Bilanço Pozisyonu / Özkaynaklar	0,0	0,0
(Net Bilanço Pozisyonu + Net Nazım Hesap Pozisyonu) / Özkaynaklar	0,0	0,0
<b>Bilanço Yapısı</b>		
TP Aktifler / Toplam Aktifler	96,2	96,2
TP Pasifler / Toplam Pasifler	96,2	96,2
YP Aktifler / YP Pasifler	99,9	99,8
TP Mevduat / Toplam Mevduat	-	-
TP Krediler ve Alacaklar / Toplam Krediler ve Alacaklar	94,8	95,3
Toplam Mevduat / Toplam Aktifler	0,0	0,0
Alınan Krediler / Toplam Aktifler	3,8	3,8
<b>Aktif Kalitesi</b>		
Finansal Varlıklar (net) / Toplam Aktifler	0,0	0,0
Toplam Krediler ve Alacaklar / Toplam Aktifler	70,4	77,2
Toplam Krediler ve Alacaklar / Toplam Mevduat	-	-
Takipteki Krediler (brüt) / Toplam Krediler ve Alacaklar	0,0	0,0
Takipteki Krediler (net) / Toplam Krediler ve Alacaklar	0,0	0,0
Özel Karşılıklar / Takipteki Krediler	100,0	100,0
Duran Aktifler / Toplam Aktifler	1,0	1,1
Tüketici Kredileri / Toplam Krediler ve Alacaklar	0,2	0,2
<b>Likidite</b>		
Likit Aktifler / Toplam Aktifler	26,9	20,0
Likit Aktifler / Kısa Vadeli Yükümlülükler	187,8	130,4
TP Likit Aktifler / Toplam Aktifler	26,8	19,9
<b>Karlılık</b>		
Net Dönem Karı (Zararı) / Toplam Aktifler	3,2	2,2
Net Dönem Karı (Zararı) / Özkaynaklar	4,6	3,2
Sürdürülen Faaliyeler Vergi Öncesi Kar (Zarar) / Toplam Aktifler	4,4	3,0
<b>Gelir-Gider Yapısı</b>		
Özel Karşılıklar Sonrası Net Faiz Geliri / Toplam Aktifler	5,5	4,7
Özel Karşılıklar Sonrası Net Faiz Geliri / Toplam Faaliyet Gelirleri (Giderleri)	77,7	79,1
Faiz Dışı Gelirler (net) / Toplam Aktifler	1,6	1,2
Diğer Faaliyet Giderleri / Toplam Aktifler	2,4	2,2
Personel Giderleri / Diğer Faaliyet Giderleri	56,6	59,5
Faiz Dışı Gelirler (net) / Diğer Faaliyet Giderleri	67,4	55,4

# İstanbul Takas ve Saklama Bankası A.Ş.

## Aktifler

(₺ Milyon)

	Aralık 2014			% Dağ.	Aralık 2013			% Dağ.
	TP	YP	Toplam		TP	YP	Toplam	
<b>Nakit Değerler ve Merkez Bankası</b>	<b>0</b>	<b>0</b>	<b>0</b>	<b>0,0</b>	<b>49</b>	<b>293</b>	<b>342</b>	<b>6,1</b>
<b>Gerçeğe Uygun D. Farkı K/Z Yan.FV (Net)</b>	<b>1</b>	<b>0</b>	<b>1</b>	<b>0,0</b>	<b>2</b>	<b>0</b>	<b>2</b>	<b>0,0</b>
Alım Satım Amaçlı Finansal Varlıklar	1	0	1	0,0	2	0	2	0,0
Devlet Borçlanma Senetleri	1	0	1	0,0	2	0	2	0,0
Sermayede Payı Temsil Eden Menkul Değ.	0	0	0	0,0	0	0	0	0,0
Alım Satım Amaçlı Türev Finansal Varlıklar	0	0	0	0,0	0	0	0	0,0
Diğer Menkul Değerler	0	0	0	0,0	0	0	0	0,0
Gerçeğe Uyg.D.Farkı K/Z Yansı.O.Sın.FV	0	0	0	0,0	0	0	0	0,0
Devlet Borçlanma Senetleri	0	0	0	0,0	0	0	0	0,0
Sermayede Payı Temsil Eden Menkul Değ.	0	0	0	0,0	0	0	0	0,0
Krediler	0	0	0	0,0	0	0	0	0,0
Diğer Menkul Değerler	0	0	0	0,0	0	0	0	0,0
<b>Bankalar</b>	<b>3.229</b>	<b>1.842</b>	<b>5.071</b>	<b>92,3</b>	<b>2.978</b>	<b>1.705</b>	<b>4.683</b>	<b>83,7</b>
<b>Para Piyasalarından Alacaklar</b>	<b>25</b>	<b>0</b>	<b>25</b>	<b>0,5</b>	<b>16</b>	<b>0</b>	<b>16</b>	<b>0,3</b>
Bankalararası Para Piyasasından Alacaklar	0	0	0	0,0	0	0	0	0,0
İMKB Takasbank Piyasasından Alacaklar	0	0	0	0,0	0	0	0	0,0
Ters Repo İşlemlerinden Alacaklar	25	0	25	0,5	16	0	16	0,3
<b>Satılmaya Hazır Finansal Varlıklar (Net)</b>	<b>1</b>	<b>0</b>	<b>1</b>	<b>0,0</b>	<b>1</b>	<b>0</b>	<b>1</b>	<b>0,0</b>
Sermayede Payı Temsil Eden Menkul Değ.	1	0	1	0,0	1	0	1	0,0
Devlet Borçlanma Senetleri	0	0	0	0,0	0	0	0	0,0
Diğer Menkul Değerler	0	0	0	0,0	0	0	0	0,0
<b>Krediler ve Alacaklar</b>	<b>169</b>	<b>0</b>	<b>169</b>	<b>3,1</b>	<b>282</b>	<b>0</b>	<b>282</b>	<b>5,0</b>
Krediler ve Alacaklar	169	0	169	3,1	282	0	282	5,0
Bankanın Dahil Olduğu Risk Grubuna Kul. Kre.	92	0	92	1,7	222	0	222	4,0
Devlet Borçlanma Senetleri	0	0	0	0,0	0	0	0	0,0
Diğer	77	0	77	1,4	60	0	60	1,1
Takipteki Krediler	2	0	2	0,0	2	0	2	0,0
Özel Karşılıklar (-)	2	0	2	0,0	2	0	2	0,0
<b>Factoring Alacakları</b>	<b>0</b>	<b>0</b>	<b>0</b>	<b>0,0</b>	<b>0</b>	<b>0</b>	<b>0</b>	<b>0,0</b>
<b>Vadeye Kadar Elde Tutulacak Yatırım.(Net)</b>	<b>168</b>	<b>0</b>	<b>168</b>	<b>3,1</b>	<b>240</b>	<b>0</b>	<b>240</b>	<b>4,3</b>
Devlet Borçlanma Senetleri	168	0	168	3,1	240	0	240	4,3
Diğer Menkul Değerler	0	0	0	0,0	0	0	0	0,0
<b>İştirakler (Net)</b>	<b>0</b>	<b>0</b>	<b>0</b>	<b>0,0</b>	<b>0</b>	<b>0</b>	<b>0</b>	<b>0,0</b>
Özkaynak Yönt. Göre Muhasebeleştirilenler	0	0	0	0,0	0	0	0	0,0
Konsolide Edilmeyenler	0	0	0	0,0	0	0	0	0,0
Mali İştirakler	0	0	0	0,0	0	0	0	0,0
Mali Olmayan İştirakler	0	0	0	0,0	0	0	0	0,0
<b>Bağlı Ortaklıklar (Net)</b>	<b>5</b>	<b>0</b>	<b>5</b>	<b>0,1</b>	<b>5</b>	<b>0</b>	<b>5</b>	<b>0,1</b>
Konsolide Edilmeyen Mali Ortaklıklar	5	0	5	0,1	5	0	5	0,1
Konsolide Edilmeyen Mali Olmayan Ortaklıklar	0	0	0	0,0	0	0	0	0,0
<b>Birlikte Kontrol Edi. Ortaklık.(iş ort.)( Net)</b>	<b>0</b>	<b>0</b>	<b>0</b>	<b>0,0</b>	<b>0</b>	<b>0</b>	<b>0</b>	<b>0,0</b>
Özkaynak Yönt. Göre Muhasebeleştirilenler	0	0	0	0,0	0	0	0	0,0
Konsolide Edilmeyenler	0	0	0	0,0	0	0	0	0,0
Mali Ortaklıklar	0	0	0	0,0	0	0	0	0,0
Mali Olmayan Ortaklıklar	0	0	0	0,0	0	0	0	0,0
<b>Kiralama İşlemlerinden Alacaklar</b>	<b>0</b>	<b>0</b>	<b>0</b>	<b>0,0</b>	<b>0</b>	<b>0</b>	<b>0</b>	<b>0,0</b>
Finansal Kiralama Alacakları	0	0	0	0,0	0	0	0	0,0
Faaliyet Kiralaması Alacakları	0	0	0	0,0	0	0	0	0,0
Diğer	0	0	0	0,0	0	0	0	0,0
Kazanılmamış Gelirler (-)	0	0	0	0,0	0	0	0	0,0
<b>Riskten Korunma Amaçlı Türev FV</b>	<b>0</b>	<b>0</b>	<b>0</b>	<b>0,0</b>	<b>0</b>	<b>0</b>	<b>0</b>	<b>0,0</b>
Gerçeğe Uygun Değer Risk. Korun. Amaçlılar	0	0	0	0,0	0	0	0	0,0
Nakit Akış Riskinden Korunma Amaçlılar	0	0	0	0,0	0	0	0	0,0
Yurtdışındaki Net Yat. Risk. Korun. Amaçlılar	0	0	0	0,0	0	0	0	0,0
<b>Maddi Duran Varlıklar (Net)</b>	<b>17</b>	<b>0</b>	<b>17</b>	<b>0,3</b>	<b>14</b>	<b>0</b>	<b>14</b>	<b>0,3</b>
<b>Maddi Olmayan Duran Varlıklar (Net)</b>	<b>1</b>	<b>0</b>	<b>1</b>	<b>0,0</b>	<b>1</b>	<b>0</b>	<b>1</b>	<b>0,0</b>
Şerhiye	0	0	0	0,0	0	0	0	0,0
Diğer	1	0	1	0,0	1	0	1	0,0
<b>Yatırım Amaçlı Gayrimenkuller (Net)</b>	<b>0</b>	<b>0</b>	<b>0</b>	<b>0,0</b>	<b>0</b>	<b>0</b>	<b>0</b>	<b>0,0</b>
<b>Vergi Varlığı</b>	<b>4</b>	<b>0</b>	<b>4</b>	<b>0,1</b>	<b>3</b>	<b>0</b>	<b>3</b>	<b>0,0</b>
Cari Vergi Varlığı	0	0	0	0,0	0	0	0	0,0
Ertelenmiş Vergi Varlığı	4	0	4	0,1	3	0	3	0,0
<b>Satış Amaç. Elde Tut. ve Durdu. Faal. İliş. DV</b>	<b>0</b>	<b>0</b>	<b>0</b>	<b>0,0</b>	<b>0</b>	<b>0</b>	<b>0</b>	<b>0,0</b>
<b>Diğer Aktifler</b>	<b>32</b>	<b>0</b>	<b>32</b>	<b>0,6</b>	<b>7</b>	<b>0</b>	<b>7</b>	<b>0,1</b>
<b>Toplam Aktifler</b>	<b>3.653</b>	<b>1.842</b>	<b>5.496</b>	<b>100,0</b>	<b>3.597</b>	<b>1.999</b>	<b>5.596</b>	<b>100,0</b>

## Pasifler

(₺ Milyon)

	Aralık 2014			% Dağ.	Aralık 2013			% Dağ.
	TP	YP	Toplam		TP	YP	Toplam	
<b>Mevduat</b>	<b>0</b>	<b>0</b>	<b>0</b>	<b>0,0</b>	<b>0</b>	<b>0</b>	<b>0</b>	<b>0,0</b>
Bankanın Dah. olduğu Risk Grubunun Mevduatı	0	0	0	0,0	0	0	0	0,0
Diğer	0	0	0	0,0	0	0	0	0,0
<b>Alım Satım Amaçlı Türev Finansal Borçlar</b>	<b>0</b>	<b>0</b>	<b>0</b>	<b>0,0</b>	<b>0</b>	<b>0</b>	<b>0</b>	<b>0,0</b>
<b>Alınan Krediler</b>	<b>478</b>	<b>1.294</b>	<b>1.772</b>	<b>32,2</b>	<b>459</b>	<b>1.574</b>	<b>2.033</b>	<b>36,3</b>
<b>Para Piyasalarına Borçlar</b>	<b>0</b>	<b>0</b>	<b>0</b>	<b>0,0</b>	<b>209</b>	<b>0</b>	<b>209</b>	<b>3,7</b>
Bankalararası Para Piyasalarına Borçlar	0	0	0	0,0	0	0	0	0,0
İMKB Takasbank Piyasasından Borçlar	0	0	0	0,0	0	0	0	0,0
Repo İşlemlerinden Sağlanan Fonlar	0	0	0	0,0	209	0	209	3,7
<b>İhraç Edilen Menkul Kıymetler (Net)</b>	<b>0</b>	<b>0</b>	<b>0</b>	<b>0,0</b>	<b>0</b>	<b>0</b>	<b>0</b>	<b>0,0</b>
Bonolar	0	0	0	0,0	0	0	0	0,0
Varlığa Dayalı Menkul Kıymetler	0	0	0	0,0	0	0	0	0,0
Tahviller	0	0	0	0,0	0	0	0	0,0
<b>Fonlar</b>	<b>0</b>	<b>0</b>	<b>0</b>	<b>0,0</b>	<b>0</b>	<b>0</b>	<b>0</b>	<b>0,0</b>
Müstakriz Fonları	0	0	0	0,0	0	0	0	0,0
Diğer	0	0	0	0,0	0	0	0	0,0
<b>Muhtelif Borçlar</b>	<b>2.244</b>	<b>545</b>	<b>2.789</b>	<b>50,7</b>	<b>2.168</b>	<b>423</b>	<b>2.591</b>	<b>46,3</b>
<b>Diğer Yabancı Kaynaklar</b>	<b>79</b>	<b>0</b>	<b>79</b>	<b>1,4</b>	<b>125</b>	<b>0</b>	<b>125</b>	<b>2,2</b>
<b>Faktoring Borçları</b>	<b>0</b>	<b>0</b>	<b>0</b>	<b>0,0</b>	<b>0</b>	<b>0</b>	<b>0</b>	<b>0,0</b>
<b>Kiralama İşlemlerinden Borçlar</b>	<b>0</b>	<b>0</b>	<b>0</b>	<b>0,0</b>	<b>0</b>	<b>0</b>	<b>0</b>	<b>0,0</b>
Finansal Kiralama Borçları	0	0	0	0,0	0	0	0	0,0
Faaliyet Kiralaması Borçları	0	0	0	0,0	0	0	0	0,0
Diğer	0	0	0	0,0	0	0	0	0,0
Ertelenmiş Finansal Kiralama Giderleri (-)	0	0	0	0,0	0	0	0	0,0
<b>Risken Kor. Amaç. Türev Finan. Borçlar</b>	<b>0</b>	<b>0</b>	<b>0</b>	<b>0,0</b>	<b>0</b>	<b>0</b>	<b>0</b>	<b>0,0</b>
Gerçeğe uygun Değer Risk.Korun.Amaçlılar	0	0	0	0,0	0	0	0	0,0
Nakit Akış Riskinden Korunma Amaçlılar	0	0	0	0,0	0	0	0	0,0
Yurtdışındaki Net Yat. Risk. Korun. Amaçlılar	0	0	0	0,0	0	0	0	0,0
<b>Karşılıklar</b>	<b>44</b>	<b>0</b>	<b>44</b>	<b>0,8</b>	<b>37</b>	<b>0</b>	<b>37</b>	<b>0,7</b>
Genel Karşılıklar	24	0	24	0,4	23	0	23	0,4
Yeniden Yapılanma Karşılığı	0	0	0	0,0	0	0	0	0,0
Çalışan Hakları Karşılığı	11	0	11	0,2	7	0	7	0,1
Sigorta Teknik Karşılıkları (Net)	0	0	0	0,0	0	0	0	0,0
Diğer Karşılıklar	9	0	9	0,2	7	0	7	0,1
<b>Vergi Borcu</b>	<b>11</b>	<b>0</b>	<b>11</b>	<b>0,2</b>	<b>9</b>	<b>0</b>	<b>9</b>	<b>0,2</b>
Cari Vergi Borcu	11	0	11	0,2	9	0	9	0,2
Ertelenmiş Vergi Borcu	0	0	0	0,0	0	0	0	0,0
<b>Satış Amaç.El.Tut. ve Dur.Faal.İl.DV Borç.</b>	<b>0</b>	<b>0</b>	<b>0</b>	<b>0,0</b>	<b>0</b>	<b>0</b>	<b>0</b>	<b>0,0</b>
<b>Sermaye Benzeri Krediler</b>	<b>0</b>	<b>0</b>	<b>0</b>	<b>0,0</b>	<b>0</b>	<b>0</b>	<b>0</b>	<b>0,0</b>
<b>Özkaynaklar</b>	<b>800</b>	<b>0</b>	<b>800</b>	<b>14,6</b>	<b>590</b>	<b>0</b>	<b>590</b>	<b>10,6</b>
Ödenmiş Sermaye	600	0	600	10,9	420	0	420	7,5
Sermaye Yedekleri	37	0	37	0,7	4	0	4	0,1
Hisse Senedi İhraç Primleri	33	0	33	0,6	0	0	0	0,0
Hisse Senedi İptal Kârları	0	0	0	0,0	0	0	0	0,0
Menkul Değerler Değerleme Farkları	0	0	0	0,0	0	0	0	0,0
Maddi Duran Varlıklar Yen. Değ. Farkları	0	0	0	0,0	0	0	0	0,0
Maddi Olmayan Dur. Var. Yen. Değ. Farkları	0	0	0	0,0	0	0	0	0,0
Yat. Amaçlı G.menkuller Yen. Değ. Farkları	0	0	0	0,0	0	0	0	0,0
İştir., Bağ. Ort.ve Bir. Kon. Edi. Ort. Bed. HS	0	0	0	0,0	0	0	0	0,0
Riskten Korunma Fonları (Etkin Kısım)	0	0	0	0,0	0	0	0	0,0
Sat.A.El.Tut.ve Dur.Faal.İl.DV Bir.Değ.Fark.	0	0	0	0,0	0	0	0	0,0
Diğer Sermaye Yedekleri	4	0	4	0,1	4	0	4	0,1
Kâr Yedekleri	39	0	39	0,7	83	0	83	1,5
Yasal Yedekler	28	0	28	0,5	23	0	23	0,4
Statü Yedekleri	0	0	0	0,0	0	0	0	0,0
Olağanüstü Yedekler	10	0	10	0,2	56	0	56	1,0
Diğer Kâr Yedekleri	2	0	2	0,0	3	0	3	0,1
Kâr veya Zarar	124	0	124	2,3	84	0	84	1,5
Geçmiş Yıllar Kâr ve Zararları	2	0	2	0,0	2	0	2	0,0
Dönem Net Kâr ve Zararı	121	0	121	2,2	82	0	82	1,5
<b>Toplam Pasifler</b>	<b>3.657</b>	<b>1.839</b>	<b>5.496</b>	<b>100,0</b>	<b>3.598</b>	<b>1.998</b>	<b>5.596</b>	<b>100,0</b>

# İstanbul Takas ve Saklama Bankası A.Ş.

## Bilanço Dışı Yükümlülükler

(₺ Milyon)

	Aralık 2014			Aralık 2013		
	TP	YP	Toplam	TP	YP	Toplam
<b>Garanti ve Kefaletler</b>	<b>6.425</b>	<b>0</b>	<b>6.425</b>	<b>5.830</b>	<b>0</b>	<b>5.830</b>
Teminat Mektupları	0	0	0	0	0	0
Banka Kredileri	0	0	0	0	0	0
Akreditifler	0	0	0	0	0	0
Garanti Verilen Prefinansmanlar	0	0	0	0	0	0
Cirolar	0	0	0	0	0	0
Diğer Garanti ve Kefaletler	6.425	0	6.425	5.830	0	5.830
<b>Taahhütler</b>	<b>214</b>	<b>38</b>	<b>252</b>	<b>1</b>	<b>0</b>	<b>1</b>
Cayılmaz Taahhütler	214	0	214	1	0	1
Cayılabilir Taahhütler	0	38	38	0	0	0
<b>Türev Finansal Araçlar</b>	<b>0</b>	<b>0</b>	<b>0</b>	<b>0</b>	<b>0</b>	<b>0</b>
Riskten Korun. Amaç. Türev Finan. Araçlar	0	0	0	0	0	0
Alım Satım Amaçlı İşlemler	0	0	0	0	0	0
<b>Emanet ve Rehinli Kıymetler</b>	<b>1.462.104</b>	<b>1.127</b>	<b>1.463.231</b>	<b>1.011.355</b>	<b>1.039</b>	<b>1.012.393</b>
Emanet Kıymetler	1.446.803	0	1.446.803	997.029	0	997.029
Rehinli Kıymetler	15.301	1.127	16.428	14.326	1.039	15.365
Kabul Edilen Avaller ve Kefaletler	0	0	0	0	0	0
<b>Toplam Bilanço Dışı Hesaplar</b>	<b>1.468.743</b>	<b>1.165</b>	<b>1.469.908</b>	<b>1.017.185</b>	<b>1.039</b>	<b>1.018.224</b>

## Gelir ve Gider Kalemleri

(₺ Milyon)

	Aralık 2014	Aralık 2013
<b>Faiz Gelirleri</b>	<b>179</b>	<b>124</b>
Kredilerden Alınan Faizler	8	12
Zorunlu Karşılıklardan Alınan Faizler	0	0
Bankalardan Alınan Faizler	147	105
Para Piyasası İşlemlerinden Alınan Faizler	0	0
Menkul Değerlerden Alınan Faizler	24	7
Diğer Faiz Gelirleri	0	0
<b>Faiz Giderleri</b>	<b>40</b>	<b>33</b>
Mevduata Verilen Faizler	0	0
Kullanılan Kredilere Verilen Faizler	40	33
Para Piyasası İşlemlerine Verilen Faizler	0	0
İhraç Edilen Menkul Kıymetlere Verilen Faizler	0	0
Diğer Faiz Giderleri	0	0
<b>Net Faiz Geliri/Gideri</b>	<b>139</b>	<b>91</b>
<b>Net Ücret ve Komisyon Gelirleri/Giderleri</b>	<b>73</b>	<b>59</b>
Alınan Ücret ve Komisyonlar	78	63
Verilen Ücret ve Komisyonlar	5	4
<b>Temettü Gelirleri</b>	<b>6</b>	<b>7</b>
<b>Ticari Kar/Zarar (Net)</b>	<b>0</b>	<b>0</b>
Sermaye Piyasası İşlemleri Kâr/Zararı	0	0
Türev Finansal İşlemlerden Kar/Zarar	0	0
Kambiyo İşlemleri Kâr/Zararı	0	0
<b>Diğer Faaliyet Gelirleri</b>	<b>0</b>	<b>0</b>
<b>Faaliyet Gelirleri/Giderleri Toplamı</b>	<b>219</b>	<b>158</b>
Kredi ve Diğer Alacaklar Değer Düşüş Karşılığı (-)	1	3
Kredi ve Diğer Alacaklara İlişkin Özel Karşılıklar (bilgi için)*	0	0
Genel Karşılık Giderleri (bilgi için)*	1	3
Diğer Faaliyet Giderleri (-)	68	53
Personel Giderleri (bilgi için)*	40	31
<b>Net Faaliyet Karı/Zararı</b>	<b>151</b>	<b>101</b>
Birleşme İşlemi Sonra. Gelir Ola. Kaydedilen Fazlalık Tutarı	0	0
Özkaynak Yöntemi Uygulanan Ortaklıklardan Kar/Zarar	0	0
Net Parasal Pozisyon Kar/Zararı	0	0
<b>Sürdürülen Faaliyetler Vergi Öncesi Kar/Zarar</b>	<b>151</b>	<b>101</b>
Sürdürülen Faaliyetler Vergi Karşılığı (±)	-29	-19
<b>Sürdürülen Faaliyetler Dönem Net Kar/Zararı</b>	<b>121</b>	<b>82</b>
<b>Durdurulan Faaliyetler Vergi Öncesi Kar/Zarar</b>	<b>0</b>	<b>0</b>
Durdurulan Faaliyetler Vergi Karşılığı (±)	0	0
<b>Durdurulan Faaliyetler Dönem Net Kar/Zararı</b>	<b>0</b>	<b>0</b>
<b>Net Dönem Karı / Zararı</b>	<b>121</b>	<b>82</b>

\* Gelir-gider tablosuna ait dipnotlardan alınmıştır.

## Rasyolar

(%)

	Aralık 2014	Aralık 2013
<b>Sermaye Yeterliliği</b>		
Özkaynaklar / ((Kredi + Piyasa + Operasyonel Riski İçin Gerekli Sermaye Yükümlülüğü)*12.5)*100	30,2	25,8
Özkaynaklar / Toplam Aktifler	14,6	10,6
(Özkaynaklar - Duran Aktifler) / Toplam Aktifler	14,1	10,2
Net Bilanço Pozisyonu / Özkaynaklar	0,5	0,2
(Net Bilanço Pozisyonu + Net Nazım Hesap Pozisyonu) / Özkaynaklar	0,5	0,2
<b>Bilanço Yapısı</b>		
TP Aktifler / Toplam Aktifler	66,5	64,3
TP Pasifler / Toplam Pasifler	66,5	64,3
YP Aktifler / YP Pasifler	100,2	100,1
TP Mevduat / Toplam Mevduat	-	-
TP Krediler ve Alacaklar / Toplam Krediler ve Alacaklar	100,0	100,0
Toplam Mevduat / Toplam Aktifler	0,0	0,0
Alınan Krediler / Toplam Aktifler	32,2	36,3
<b>Aktif Kalitesi</b>		
Finansal Varlıklar (net) / Toplam Aktifler	3,1	4,3
Toplam Krediler ve Alacaklar / Toplam Aktifler	3,1	5,0
Toplam Krediler ve Alacaklar / Toplam Mevduat	-	-
Takipteki Krediler (brüt) / Toplam Krediler ve Alacaklar	1,0	0,6
Takipteki Krediler (net) / Toplam Krediler ve Alacaklar	0,0	0,0
Özel Karşılıklar / Takipteki Krediler	100,0	100,0
Duran Aktifler / Toplam Aktifler	0,4	0,4
Tüketici Kredileri / Toplam Krediler ve Alacaklar	0,0	0,0
<b>Likidite</b>		
Likit Aktifler / Toplam Aktifler	92,8	90,1
Likit Aktifler / Kısa Vadeli Yükümlülükler	112,0	102,3
TP Likit Aktifler / Toplam Aktifler	59,2	54,4
<b>Karlılık</b>		
Net Dönem Karı (Zararı) / Toplam Aktifler	2,2	1,5
Net Dönem Karı (Zararı) / Özkaynaklar	15,2	13,9
Sürdürülen Faaliyeler Vergi Öncesi Kar (Zarar) / Toplam Aktifler	2,7	1,8
<b>Gelir-Gider Yapısı</b>		
Özel Karşılıklar Sonrası Net Faiz Geliri / Toplam Aktifler	2,5	1,6
Özel Karşılıklar Sonrası Net Faiz Geliri / Toplam Faaliyet Gelirleri (Giderleri)	63,5	57,6
Faiz Dışı Gelirler (net) / Toplam Aktifler	1,5	1,2
Diğer Faaliyet Giderleri / Toplam Aktifler	1,2	1,0
Personel Giderleri / Diğer Faaliyet Giderleri	58,7	58,1
Faiz Dışı Gelirler (net) / Diğer Faaliyet Giderleri	118,2	125,4



# Merrill Lynch Yatırım Bank A.Ş.

## Aktifler

(₺ Milyon)

	Aralık 2014			%	Aralık 2013			%
	TP	YP	Toplam		TP	YP	Toplam	
<b>Nakit Değerler ve Merkez Bankası</b>	2	24	26	10,0	12	30	41	11,7
<b>Gerçeğe Uygun D. Farkı K/Z Yan.FV (Net)</b>	124	0	124	47,2	97	0	97	27,2
Alım Satım Amaçlı Finansal Varlıklar	124	0	124	47,2	97	0	97	27,2
Devlet Borçlanma Senetleri	124	0	124	47,2	97	0	97	27,2
Sermayede Payı Temsil Eden Menkul Değ.	0	0	0	0,0	0	0	0	0,0
Alım Satım Amaçlı Türev Finansal Varlıklar	0	0	0	0,0	0	0	0	0,1
Diğer Menkul Değerler	0	0	0	0,0	0	0	0	0,0
Gerçeğe Uyg.D.Farkı K/Z Yansı.O.Sın.FV	0	0	0	0,0	0	0	0	0,0
Devlet Borçlanma Senetleri	0	0	0	0,0	0	0	0	0,0
Sermayede Payı Temsil Eden Menkul Değ.	0	0	0	0,0	0	0	0	0,0
Krediler	0	0	0	0,0	0	0	0	0,0
Diğer Menkul Değerler	0	0	0	0,0	0	0	0	0,0
<b>Bankalar</b>	55	0	56	21,2	0	81	81	22,7
<b>Para Piyasalarından Alacaklar</b>	10	0	10	3,8	0	0	0	0,0
Bankalararası Para Piyasasından Alacaklar	0	0	0	0,0	0	0	0	0,0
İMKB Takasbank Piyasasından Alacaklar	0	0	0	0,0	0	0	0	0,0
Ters Repo İşlemlerinden Alacaklar	10	0	10	3,8	0	0	0	0,0
<b>Satılmaya Hazır Finansal Varlıklar (Net)</b>	0	0	0	0,0	0	0	0	0,0
Sermayede Payı Temsil Eden Menkul Değ.	0	0	0	0,0	0	0	0	0,0
Devlet Borçlanma Senetleri	0	0	0	0,0	0	0	0	0,0
Diğer Menkul Değerler	0	0	0	0,0	0	0	0	0,0
<b>Krediler ve Alacaklar</b>	0	23	23	8,8	0	32	32	9,0
Krediler ve Alacaklar	0	23	23	8,8	0	32	32	9,0
Bankanın Dahil Olduğu Risk Grubuna Kul. Kre.	0	0	0	0,0	0	0	0	0,0
Devlet Borçlanma Senetleri	0	0	0	0,0	0	0	0	0,0
Diğer	0	23	23	8,8	0	32	32	9,0
Takipteki Krediler	0	0	0	0,0	0	0	0	0,0
Özel Karşılıklar (-)	0	0	0	0,0	0	0	0	0,0
<b>Factoring Alacakları</b>	0	0	0	0,0	0	0	0	0,0
<b>Vadeye Kadar Elde Tutulacak Yatırım.(Net)</b>	0	0	0	0,0	0	0	0	0,0
Devlet Borçlanma Senetleri	0	0	0	0,0	0	0	0	0,0
Diğer Menkul Değerler	0	0	0	0,0	0	0	0	0,0
<b>İştirakler (Net)</b>	0	0	0	0,0	0	0	0	0,0
Özkaynak Yönt. Göre Muhasebeleştirilenler	0	0	0	0,0	0	0	0	0,0
Konsolide Edilmeyenler	0	0	0	0,0	0	0	0	0,0
Mali İştirakler	0	0	0	0,0	0	0	0	0,0
Mali Olmayan İştirakler	0	0	0	0,0	0	0	0	0,0
<b>Bağlı Ortaklıklar (Net)</b>	7	0	7	2,8	3	0	3	0,9
Konsolide Edilmeyen Mali Ortaklıklar	7	0	7	2,8	3	0	3	0,9
Konsolide Edilmeyen Mali Olmayan Ortaklıklar	0	0	0	0,0	0	0	0	0,0
<b>Birlikte Kontrol Edi. Ortaklık.(iş ort.)( Net)</b>	0	0	0	0,0	0	0	0	0,0
Özkaynak Yönt. Göre Muhasebeleştirilenler	0	0	0	0,0	0	0	0	0,0
Konsolide Edilmeyenler	0	0	0	0,0	0	0	0	0,0
Mali Ortaklıklar	0	0	0	0,0	0	0	0	0,0
Mali Olmayan Ortaklıklar	0	0	0	0,0	0	0	0	0,0
<b>Kiralama İşlemlerinden Alacaklar</b>	0	0	0	0,0	0	0	0	0,0
Finansal Kiralama Alacakları	0	0	0	0,0	0	0	0	0,0
Faaliyet Kiralaması Alacakları	0	0	0	0,0	0	0	0	0,0
Diğer	0	0	0	0,0	0	0	0	0,0
Kazanılmamış Gelirler (-)	0	0	0	0,0	0	0	0	0,0
<b>Riskten Korunma Amaçlı Türev FV</b>	0	0	0	0,0	0	0	0	0,0
Gerçeğe Uygun Değer Risk. Korun. Amaçlılar	0	0	0	0,0	0	0	0	0,0
Nakit Akış Riskinden Korunma Amaçlılar	0	0	0	0,0	0	0	0	0,0
Yurtdışındaki Net Yat. Risk. Korun. Amaçlılar	0	0	0	0,0	0	0	0	0,0
<b>Maddi Duran Varlıklar (Net)</b>	1	0	1	0,5	1	0	1	0,2
<b>Maddi Olmayan Duran Varlıklar (Net)</b>	0	0	0	0,1	0	0	0	0,1
Şerhiye	0	0	0	0,0	0	0	0	0,0
Diğer	0	0	0	0,1	0	0	0	0,1
<b>Yatırım Amaçlı Gayrimenkuller (Net)</b>	0	0	0	0,0	0	0	0	0,0
<b>Vergi Varlığı</b>	7	0	7	2,7	7	0	7	2,1
Cari Vergi Varlığı	1	0	1	0,2	0	0	0	0,1
Ertelenmiş Vergi Varlığı	7	0	7	2,5	7	0	7	2,0
<b>Satış Amaç. Elde Tut. ve Durdu. Faal. İliş. DV</b>	0	0	0	0,0	0	0	0	0,0
<b>Diğer Aktifler</b>	3	4	7	2,8	7	86	93	26,1
<b>Toplam Aktifler</b>	211	52	263	100,0	127	228	356	100,0

## Pasifler

(₺ Milyon)

	Aralık 2014			% Dağ.	Aralık 2013			% Dağ.
	TP	YP	Toplam		TP	YP	Toplam	
<b>Mevduat</b>	<b>0</b>	<b>0</b>	<b>0</b>	<b>0,0</b>	<b>0</b>	<b>0</b>	<b>0</b>	<b>0,0</b>
Bankanın Dah. olduğu Risk Grubunun Mevduatı	0	0	0	0,0	0	0	0	0,0
Diğer	0	0	0	0,0	0	0	0	0,0
<b>Alım Satım Amaçlı Türev Finansal Borçlar</b>	<b>0</b>	<b>0</b>	<b>0</b>	<b>0,1</b>	<b>0</b>	<b>0</b>	<b>0</b>	<b>0,0</b>
<b>Alınan Krediler</b>	<b>0</b>	<b>86</b>	<b>86</b>	<b>32,8</b>	<b>0</b>	<b>225</b>	<b>225</b>	<b>63,2</b>
<b>Para Piyasalarına Borçlar</b>	<b>40</b>	<b>0</b>	<b>40</b>	<b>15,2</b>	<b>0</b>	<b>0</b>	<b>0</b>	<b>0,0</b>
Bankalararası Para Piyasalarına Borçlar	0	0	0	0,0	0	0	0	0,0
İMKB Takasbank Piyasasından Borçlar	0	0	0	0,0	0	0	0	0,0
Repo İşlemlerinden Sağlanan Fonlar	40	0	40	15,2	0	0	0	0,0
<b>İhraç Edilen Menkul Kıymetler (Net)</b>	<b>0</b>	<b>0</b>	<b>0</b>	<b>0,0</b>	<b>0</b>	<b>0</b>	<b>0</b>	<b>0,0</b>
Bonolar	0	0	0	0,0	0	0	0	0,0
Varlığa Dayalı Menkul Kıymetler	0	0	0	0,0	0	0	0	0,0
Tahviller	0	0	0	0,0	0	0	0	0,0
<b>Fonlar</b>	<b>0</b>	<b>0</b>	<b>0</b>	<b>0,0</b>	<b>0</b>	<b>0</b>	<b>0</b>	<b>0,0</b>
Müstakriz Fonları	0	0	0	0,0	0	0	0	0,0
Diğer	0	0	0	0,0	0	0	0	0,0
<b>Muhtelif Borçlar</b>	<b>0</b>	<b>0</b>	<b>0</b>	<b>0,1</b>	<b>5</b>	<b>0</b>	<b>5</b>	<b>1,4</b>
<b>Diğer Yabancı Kaynaklar</b>	<b>0</b>	<b>0</b>	<b>0</b>	<b>0,0</b>	<b>0</b>	<b>0</b>	<b>0</b>	<b>0,0</b>
<b>Faktoring Borçları</b>	<b>0</b>	<b>0</b>	<b>0</b>	<b>0,0</b>	<b>0</b>	<b>0</b>	<b>0</b>	<b>0,0</b>
<b>Kiralama İşlemlerinden Borçlar</b>	<b>0</b>	<b>0</b>	<b>0</b>	<b>0,0</b>	<b>0</b>	<b>0</b>	<b>0</b>	<b>0,0</b>
Finansal Kiralama Borçları	0	0	0	0,0	0	0	0	0,0
Faaliyet Kiralaması Borçları	0	0	0	0,0	0	0	0	0,0
Diğer	0	0	0	0,0	0	0	0	0,0
Ertelenmiş Finansal Kiralama Giderleri (-)	0	0	0	0,0	0	0	0	0,0
<b>Riskten Kor. Amaç. Türev Finan. Borçlar</b>	<b>0</b>	<b>0</b>	<b>0</b>	<b>0,0</b>	<b>0</b>	<b>0</b>	<b>0</b>	<b>0,0</b>
Gerçeğe uygun Değer Risk.Korun.Amaçlılar	0	0	0	0,0	0	0	0	0,0
Nakit Akış Riskinden Korunma Amaçlılar	0	0	0	0,0	0	0	0	0,0
Yurtdışındaki Net Yat. Risk. Korun. Amaçlılar	0	0	0	0,0	0	0	0	0,0
<b>Karşılıklar</b>	<b>3</b>	<b>19</b>	<b>23</b>	<b>8,6</b>	<b>20</b>	<b>0</b>	<b>20</b>	<b>5,5</b>
Genel Karşılıklar	0	0	0	0,1	2	0	2	0,6
Yeniden Yapılanma Karşılığı	0	0	0	0,0	0	0	0	0,0
Çalışan Hakları Karşılığı	3	19	22	8,2	17	0	17	4,8
Sigorta Teknik Karşılıkları (Net)	0	0	0	0,0	0	0	0	0,0
Diğer Karşılıklar	1	0	1	0,3	0	0	1	0,2
<b>Vergi Borcu</b>	<b>1</b>	<b>0</b>	<b>1</b>	<b>0,5</b>	<b>1</b>	<b>0</b>	<b>1</b>	<b>0,3</b>
Cari Vergi Borcu	1	0	1	0,5	1	0	1	0,3
Ertelenmiş Vergi Borcu	0	0	0	0,0	0	0	0	0,0
<b>Satış Amaç.El.Tut. ve Dur.Faal.İl.DV Borç.</b>	<b>0</b>	<b>0</b>	<b>0</b>	<b>0,0</b>	<b>0</b>	<b>0</b>	<b>0</b>	<b>0,0</b>
<b>Sermaye Benzeri Krediler</b>	<b>0</b>	<b>0</b>	<b>0</b>	<b>0,0</b>	<b>0</b>	<b>0</b>	<b>0</b>	<b>0,0</b>
<b>Özkaynaklar</b>	<b>113</b>	<b>0</b>	<b>113</b>	<b>42,8</b>	<b>105</b>	<b>0</b>	<b>105</b>	<b>29,6</b>
Ödenmiş Sermaye	50	0	50	19,0	50	0	50	14,1
Sermaye Yedekleri	0	0	0	-0,1	0	0	0	0,0
Hisse Senedi İhraç Primleri	0	0	0	0,0	0	0	0	0,0
Hisse Senedi İptal Kârları	0	0	0	0,0	0	0	0	0,0
Menkul Değerler Değerleme Farkları	0	0	0	0,0	0	0	0	0,0
Maddi Duran Varlıklar Yen. Değ. Farkları	0	0	0	0,0	0	0	0	0,0
Maddi Olmayan Dur. Var. Yen. Değ. Farkları	0	0	0	0,0	0	0	0	0,0
Yat. Amaçlı G.menkuller Yen. Değ. Farkları	0	0	0	0,0	0	0	0	0,0
İştir., Bağ. Ort.ve Bir. Kon. Edi. Ort. Bed. HS	0	0	0	0,0	0	0	0	0,0
Riskten Korunma Fonları (Etkin Kısım)	0	0	0	0,0	0	0	0	0,0
Sat.A.El.Tut.ve Dur.Faal.İl.DV Bir.Değ.Fark.	0	0	0	0,0	0	0	0	0,0
Diğer Sermaye Yedekleri	0	0	0	-0,1	0	0	0	0,0
Kâr Yedekleri	55	0	55	20,9	53	0	53	14,8
Yasal Yedekler	3	0	3	1,0	3	0	3	0,7
Statü Yedekleri	0	0	0	0,0	0	0	0	0,0
Olağanüstü Yedekler	52	0	52	19,9	50	0	50	14,1
Diğer Kâr Yedekleri	0	0	0	0,0	0	0	0	0,0
Kâr veya Zarar	8	0	8	2,9	2	0	2	0,7
Geçmiş Yıllar Kâr ve Zararları	0	0	0	0,0	0	0	0	0,0
Dönem Net Kâr ve Zararı	8	0	8	2,9	2	0	2	0,7
<b>Toplam Pasifler</b>	<b>157</b>	<b>106</b>	<b>263</b>	<b>100,0</b>	<b>131</b>	<b>225</b>	<b>356</b>	<b>100,0</b>

# Merrill Lynch Yatırım Bank A.Ş.

## Bilanço Dışı Yükümlülükler

(₺ Milyon)

	Aralık 2014			Aralık 2013		
	TP	YP	Toplam	TP	YP	Toplam
<b>Garanti ve Kefaletler</b>	<b>0</b>	<b>0</b>	<b>0</b>	<b>0</b>	<b>0</b>	<b>0</b>
Teminat Mektupları	0	0	0	0	0	0
Banka Kredileri	0	0	0	0	0	0
Akreditifler	0	0	0	0	0	0
Garanti Verilen Prefinansmanlar	0	0	0	0	0	0
Cirolar	0	0	0	0	0	0
Diğer Garanti ve Kefaletler	0	0	0	0	0	0
<b>Taahhütler</b>	<b>11</b>	<b>8</b>	<b>19</b>	<b>0</b>	<b>22</b>	<b>22</b>
Çaylılamaz Taahhütler	11	8	19	0	22	22
Çaylıbilir Taahhütler	0	0	0	0	0	0
<b>Türev Finansal Araçlar</b>	<b>51</b>	<b>51</b>	<b>101</b>	<b>117</b>	<b>117</b>	<b>235</b>
Riskten Korun. Amaç. Türev Finan. Araçlar	0	0	0	0	0	0
Alım Satım Amaçlı İşlemler	51	51	101	117	117	235
<b>Emanet ve Rehinli Kıymetler</b>	<b>0</b>	<b>12</b>	<b>12</b>	<b>0</b>	<b>11</b>	<b>11</b>
Emanet Kıymetler	0	0	0	0	0	0
Rehinli Kıymetler	0	0	0	0	0	0
Kabul Edilen Avaller ve Kefaletler	0	12	12	0	11	11
<b>Toplam Bilanço Dışı Hesaplar</b>	<b>62</b>	<b>70</b>	<b>132</b>	<b>117</b>	<b>150</b>	<b>267</b>

## Gelir ve Gider Kalemleri

(₺ Milyon)

	Aralık 2014	Aralık 2013
<b>Faiz Gelirleri</b>	<b>21</b>	<b>56</b>
Kredilerden Alınan Faizler	1	1
Zorunlu Karşılıklardan Alınan Faizler	0	0
Bankalardan Alınan Faizler	0	1
Para Piyasası İşlemlerinden Alınan Faizler	4	0
Menkul Değerlerden Alınan Faizler	16	52
Diğer Faiz Gelirleri	0	2
<b>Faiz Giderleri</b>	<b>10</b>	<b>24</b>
Mevduata Verilen Faizler	0	0
Kullanılan Kredilere Verilen Faizler	1	2
Para Piyasası İşlemlerine Verilen Faizler	9	22
İhraç Edilen Menkul Kıymetlere Verilen Faizler	0	0
Diğer Faiz Giderleri	0	0
<b>Net Faiz Geliri/Gideri</b>	<b>11</b>	<b>31</b>
<b>Net Ücret ve Komisyon Gelirleri/Giderleri</b>	<b>0</b>	<b>0</b>
Alınan Ücret ve Komisyonlar	0	0
Verilen Ücret ve Komisyonlar	0	0
<b>Temettü Gelirleri</b>	<b>4</b>	<b>0</b>
<b>Ticari Kar/Zarar (Net)</b>	<b>4</b>	<b>-18</b>
Sermaye Piyasası İşlemleri Kâr/Zararı	8	-2
Türev Finansal İşlemlerden Kar/Zarar	-1	6
Kambiyo İşlemleri Kâr/Zararı	-4	-22
<b>Diğer Faaliyet Gelirleri</b>	<b>41</b>	<b>33</b>
<b>Faaliyet Gelirleri/Giderleri Toplamı</b>	<b>60</b>	<b>46</b>
Kredi ve Diğer Alacaklar Değer Düşüş Karşılığı (-)	0	0
Kredi ve Diğer Alacaklara İlişkin Özel Karşılıklar (bilgi için)*	0	0
Genel Karşılık Giderleri (bilgi için)*	0	0
Diğer Faaliyet Giderleri (-)	51	43
Personel Giderleri (bilgi için)*	35	27
<b>Net Faaliyet Karı/Zararı</b>	<b>8</b>	<b>3</b>
Birleşme İşlemi Sonra. Gelir Ola. Kaydedilen Fazlalık Tutarı	0	0
Özkaynak Yöntemi Uygulanan Ortaklıklardan Kar/Zarar	0	0
Net Parasal Pozisyon Kar/Zararı	0	0
<b>Sürdürülen Faaliyetler Vergi Öncesi Kar/Zarar</b>	<b>8</b>	<b>3</b>
Sürdürülen Faaliyetler Vergi Karşılığı (±)	0	0
<b>Sürdürülen Faaliyetler Dönem Net Kar/Zararı</b>	<b>8</b>	<b>2</b>
<b>Durdurulan Faaliyetler Vergi Öncesi Kar/Zarar</b>	<b>0</b>	<b>0</b>
Durdurulan Faaliyetler Vergi Karşılığı (±)	0	0
<b>Durdurulan Faaliyetler Dönem Net Kar/Zararı</b>	<b>0</b>	<b>0</b>
<b>Net Dönem Karı / Zararı</b>	<b>8</b>	<b>2</b>

\* Gelir-gider tablosuna ait dipnotlardan alınmıştır.

**Rasyolar**  
 (%)

	Aralık 2014	Aralık 2013
<b>Sermaye Yeterliliği</b>		
Özkaynaklar / ((Kredi + Piyasa + Operasyonel Riski İçin Gerekli Sermaye Yükümlülüğü)*12.5)*100	59,6	43,3
Özkaynaklar / Toplam Aktifler	42,8	29,6
(Özkaynaklar - Duran Aktifler) / Toplam Aktifler	39,4	28,4
Net Bilanço Pozisyonu / Özkaynaklar	-47,8	3,1
(Net Bilanço Pozisyonu + Net Nazım Hesap Pozisyonu) / Özkaynaklar	-2,9	4,8
<b>Bilanço Yapısı</b>		
TP Aktifler / Toplam Aktifler	80,3	35,7
TP Pasifler / Toplam Pasifler	59,8	36,7
YP Aktifler / YP Pasifler	49,0	101,5
TP Mevduat / Toplam Mevduat	-	-
TP Krediler ve Alacaklar / Toplam Krediler ve Alacaklar	0,0	0,0
Toplam Mevduat / Toplam Aktifler	0,0	0,0
Alınan Krediler / Toplam Aktifler	32,8	63,2
<b>Aktif Kalitesi</b>		
Finansal Varlıklar (net) / Toplam Aktifler	47,2	27,2
Toplam Krediler ve Alacaklar / Toplam Aktifler	8,8	9,0
Toplam Krediler ve Alacaklar / Toplam Mevduat	-	-
Takipteki Krediler (brüt) / Toplam Krediler ve Alacaklar	0,0	0,0
Takipteki Krediler (net) / Toplam Krediler ve Alacaklar	0,0	0,0
Özel Karşılıklar / Takipteki Krediler	-	-
Duran Aktifler / Toplam Aktifler	3,4	1,2
Tüketici Kredileri / Toplam Krediler ve Alacaklar	0,0	0,0
<b>Likidite</b>		
Likit Aktifler / Toplam Aktifler	82,2	61,6
Likit Aktifler / Kısa Vadeli Yükümlülükler	492,5	3.624,2
TP Likit Aktifler / Toplam Aktifler	72,9	30,4
<b>Karlılık</b>		
Net Dönem Karı (Zararı) / Toplam Aktifler	2,9	0,7
Net Dönem Karı (Zararı) / Özkaynaklar	6,9	2,3
Sürdürülen Faaliyeler Vergi Öncesi Kar (Zarar) / Toplam Aktifler	3,1	0,8
<b>Gelir-Gider Yapısı</b>		
Özel Karşılıklar Sonrası Net Faiz Geliri / Toplam Aktifler	4,3	8,7
Özel Karşılıklar Sonrası Net Faiz Geliri / Toplam Faaliyet Gelirleri (Giderleri)	18,9	68,1
Faiz Dışı Gelirler (net) / Toplam Aktifler	18,4	4,1
Diğer Faaliyet Giderleri / Toplam Aktifler	19,5	12,0
Personel Giderleri / Diğer Faaliyet Giderleri	67,9	64,0
Faiz Dışı Gelirler (net) / Diğer Faaliyet Giderleri	94,1	34,1

# Nurol Yatırım Bankası A.Ş.

## Aktifler

(₺ Milyon)

	Aralık 2014			% Dağ.	Aralık 2013			% Dağ.
	TP	YP	Toplam		TP	YP	Toplam	
<b>Nakit Değerler ve Merkez Bankası</b>	<b>8</b>	<b>10</b>	<b>18</b>	<b>2,9</b>	<b>3</b>	<b>6</b>	<b>10</b>	<b>2,2</b>
<b>Gerçeğe Uygun D. Farkı K/Z Yan.FV (Net)</b>	<b>0</b>	<b>5</b>	<b>5</b>	<b>0,8</b>	<b>7</b>	<b>0</b>	<b>7</b>	<b>1,7</b>
Alım Satım Amaçlı Finansal Varlıklar	0	5	5	0,8	7	0	7	1,7
Devlet Borçlanma Senetleri	0	0	0	0,0	7	0	7	1,6
Sermayede Payı Temsil Eden Menkul Değ.	0	0	0	0,0	0	0	0	0,0
Alım Satım Amaçlı Türev Finansal Varlıklar	0	5	5	0,8	0	0	0	0,0
Diğer Menkul Değerler	0	0	0	0,0	0	0	0	0,0
Gerçeğe Uyg.D.Farkı K/Z Yansı.O.Sın.FV	0	0	0	0,0	0	0	0	0,0
Devlet Borçlanma Senetleri	0	0	0	0,0	0	0	0	0,0
Sermayede Payı Temsil Eden Menkul Değ.	0	0	0	0,0	0	0	0	0,0
Krediler	0	0	0	0,0	0	0	0	0,0
Diğer Menkul Değerler	0	0	0	0,0	0	0	0	0,0
<b>Bankalar</b>	<b>62</b>	<b>47</b>	<b>109</b>	<b>17,2</b>	<b>57</b>	<b>2</b>	<b>59</b>	<b>13,6</b>
<b>Para Piyasalarından Alacaklar</b>	<b>85</b>	<b>0</b>	<b>85</b>	<b>13,4</b>	<b>19</b>	<b>0</b>	<b>19</b>	<b>4,4</b>
Bankalararası Para Piyasasından Alacaklar	0	0	0	0,0	0	0	0	0,0
İMKB Takasbank Piyasasından Alacaklar	35	0	35	5,5	0	0	0	0,0
Ters Repo İşlemlerinden Alacaklar	50	0	50	7,9	19	0	19	4,4
<b>Satılmaya Hazır Finansal Varlıklar (Net)</b>	<b>59</b>	<b>0</b>	<b>59</b>	<b>9,3</b>	<b>83</b>	<b>0</b>	<b>83</b>	<b>19,1</b>
Sermayede Payı Temsil Eden Menkul Değ.	25	0	25	4,0	26	0	26	6,0
Devlet Borçlanma Senetleri	4	0	4	0,6	52	0	52	11,9
Diğer Menkul Değerler	29	0	29	4,6	5	0	5	1,2
<b>Krediler ve Alacaklar</b>	<b>280</b>	<b>60</b>	<b>340</b>	<b>53,6</b>	<b>164</b>	<b>55</b>	<b>220</b>	<b>50,7</b>
Krediler ve Alacaklar	272	60	332	52,3	164	55	219	50,7
Bankanın Dahil Olduğu Risk Grubuna Kul. Kre.	25	0	25	3,9	106	13	118	27,3
Devlet Borçlanma Senetleri	0	0	0	0,0	0	0	0	0,0
Diğer	247	60	307	48,4	59	43	101	23,4
Takipteki Krediler	10	0	10	1,5	1	0	1	0,1
Özel Karşılıklar (-)	1	0	1	0,2	0	0	0	0,1
<b>Factoring Alacakları</b>	<b>0</b>	<b>0</b>	<b>0</b>	<b>0,0</b>	<b>4</b>	<b>0</b>	<b>4</b>	<b>0,9</b>
<b>Vadeye Kadar Elde Tutulacak Yatırım.(Net)</b>	<b>0</b>	<b>0</b>	<b>0</b>	<b>0,0</b>	<b>0</b>	<b>0</b>	<b>0</b>	<b>0,0</b>
Devlet Borçlanma Senetleri	0	0	0	0,0	0	0	0	0,0
Diğer Menkul Değerler	0	0	0	0,0	0	0	0	0,0
<b>İştirakler (Net)</b>	<b>0</b>	<b>0</b>	<b>0</b>	<b>0,0</b>	<b>0</b>	<b>0</b>	<b>0</b>	<b>0,0</b>
Özkaynak Yönt. Göre Muhasebeleştirilenler	0	0	0	0,0	0	0	0	0,0
Konsolide Edilmeyenler	0	0	0	0,0	0	0	0	0,0
Mali İştirakler	0	0	0	0,0	0	0	0	0,0
Mali Olmayan İştirakler	0	0	0	0,0	0	0	0	0,0
<b>Bağlı Ortaklıklar (Net)</b>	<b>0</b>	<b>0</b>	<b>0</b>	<b>0,0</b>	<b>0</b>	<b>0</b>	<b>0</b>	<b>0,0</b>
Konsolide Edilmeyen Mali Ortaklıklar	0	0	0	0,0	0	0	0	0,0
Konsolide Edilmeyen Mali Olmayan Ortaklıklar	0	0	0	0,0	0	0	0	0,0
<b>Birlikte Kontrol Edi. Ortaklık.(iş ort.)( Net)</b>	<b>0</b>	<b>0</b>	<b>0</b>	<b>0,0</b>	<b>0</b>	<b>0</b>	<b>0</b>	<b>0,0</b>
Özkaynak Yönt. Göre Muhasebeleştirilenler	0	0	0	0,0	0	0	0	0,0
Konsolide Edilmeyenler	0	0	0	0,0	0	0	0	0,0
Mali Ortaklıklar	0	0	0	0,0	0	0	0	0,0
Mali Olmayan Ortaklıklar	0	0	0	0,0	0	0	0	0,0
<b>Kiralama İşlemlerinden Alacaklar</b>	<b>12</b>	<b>1</b>	<b>12</b>	<b>1,9</b>	<b>16</b>	<b>2</b>	<b>18</b>	<b>4,1</b>
Finansal Kiralama Alacakları	15	1	15	2,4	20	2	23	5,2
Faaliyet Kiralaması Alacakları	0	0	0	0,0	0	0	0	0,0
Diğer	0	0	0	0,0	0	0	0	0,0
Kazanılmamış Gelirler (-)	3	0	3	0,5	5	0	5	1,2
<b>Riskten Korunma Amaçlı Türev FV</b>	<b>0</b>	<b>0</b>	<b>0</b>	<b>0,0</b>	<b>0</b>	<b>0</b>	<b>0</b>	<b>0,0</b>
Gerçeğe Uygun Değer Risk. Korun. Amaçlılar	0	0	0	0,0	0	0	0	0,0
Nakit Akış Riskinden Korunma Amaçlılar	0	0	0	0,0	0	0	0	0,0
Yurtdışındaki Net Yat. Risk. Korun. Amaçlılar	0	0	0	0,0	0	0	0	0,0
<b>Maddi Duran Varlıklar (Net)</b>	<b>0</b>	<b>0</b>	<b>0</b>	<b>0,1</b>	<b>1</b>	<b>0</b>	<b>1</b>	<b>0,1</b>
<b>Maddi Olmayan Duran Varlıklar (Net)</b>	<b>1</b>	<b>0</b>	<b>1</b>	<b>0,2</b>	<b>1</b>	<b>0</b>	<b>1</b>	<b>0,3</b>
Şerhiye	0	0	0	0,0	0	0	0	0,0
Diğer	1	0	1	0,2	1	0	1	0,3
<b>Yatırım Amaçlı Gayrimenkuller (Net)</b>	<b>0</b>	<b>0</b>	<b>0</b>	<b>0,0</b>	<b>0</b>	<b>0</b>	<b>0</b>	<b>0,0</b>
<b>Vergi Varlığı</b>	<b>0</b>	<b>0</b>	<b>0</b>	<b>0,0</b>	<b>0</b>	<b>0</b>	<b>0</b>	<b>0,1</b>
Cari Vergi Varlığı	0	0	0	0,0	0	0	0	0,1
Ertelenmiş Vergi Varlığı	0	0	0	0,0	0	0	0	0,0
<b>Satış Amaç. Elde Tut. ve Durdu. Faal. İliş. DV</b>	<b>0</b>	<b>0</b>	<b>0</b>	<b>0,0</b>	<b>0</b>	<b>0</b>	<b>0</b>	<b>0,0</b>
<b>Diğer Aktifler</b>	<b>4</b>	<b>0</b>	<b>4</b>	<b>0,7</b>	<b>3</b>	<b>10</b>	<b>13</b>	<b>2,9</b>
<b>Toplam Aktifler</b>	<b>511</b>	<b>123</b>	<b>634</b>	<b>100,0</b>	<b>358</b>	<b>75</b>	<b>433</b>	<b>100,0</b>

## Pasifler

(₺ Milyon)

	Aralık 2014			%	Aralık 2013			%
	TP	YP	Toplam		TP	YP	Toplam	
<b>Mevduat</b>	<b>0</b>	<b>0</b>	<b>0</b>	<b>0,0</b>	<b>0</b>	<b>0</b>	<b>0</b>	<b>0,0</b>
Bankanın Dah. olduğu Risk Grubunun Mevduatı	0	0	0	0,0	0	0	0	0,0
Diğer	0	0	0	0,0	0	0	0	0,0
<b>Alım Satım Amaçlı Türev Finansal Borçlar</b>	<b>2</b>	<b>0</b>	<b>2</b>	<b>0,3</b>	<b>0</b>	<b>0</b>	<b>0</b>	<b>0,0</b>
<b>Alınan Krediler</b>	<b>0</b>	<b>22</b>	<b>22</b>	<b>3,5</b>	<b>23</b>	<b>55</b>	<b>78</b>	<b>18,0</b>
<b>Para Piyasalarına Borçlar</b>	<b>52</b>	<b>0</b>	<b>52</b>	<b>8,1</b>	<b>123</b>	<b>0</b>	<b>123</b>	<b>28,5</b>
Bankalararası Para Piyasalarına Borçlar	0	0	0	0,0	0	0	0	0,0
İMKB Takasbank Piyasasından Borçlar	41	0	41	6,5	50	0	50	11,6
Repo İşlemlerinden Sağlanan Fonlar	11	0	11	1,7	73	0	73	17,0
<b>İhraç Edilen Menkul Kıymetler (Net)</b>	<b>205</b>	<b>0</b>	<b>205</b>	<b>32,3</b>	<b>102</b>	<b>0</b>	<b>102</b>	<b>23,6</b>
Bonolar	74	0	74	11,6	0	0	0	0,0
Varlığa Dayalı Menkul Kıymetler	0	0	0	0,0	0	0	0	0,0
Tahviller	131	0	131	20,7	102	0	102	23,6
<b>Fonlar</b>	<b>33</b>	<b>13</b>	<b>46</b>	<b>7,2</b>	<b>4</b>	<b>33</b>	<b>37</b>	<b>8,5</b>
Müstakriz Fonları	33	13	46	7,2	4	33	37	8,5
Diğer	0	0	0	0,0	0	0	0	0,0
<b>Muhtelif Borçlar</b>	<b>11</b>	<b>181</b>	<b>192</b>	<b>30,3</b>	<b>1</b>	<b>1</b>	<b>2</b>	<b>0,4</b>
<b>Diğer Yabancı Kaynaklar</b>	<b>7</b>	<b>0</b>	<b>7</b>	<b>1,1</b>	<b>2</b>	<b>0</b>	<b>2</b>	<b>0,5</b>
<b>Faktoring Borçları</b>	<b>0</b>	<b>0</b>	<b>0</b>	<b>0,0</b>	<b>0</b>	<b>0</b>	<b>0</b>	<b>0,0</b>
<b>Kiralama İşlemlerinden Borçlar</b>	<b>0</b>	<b>0</b>	<b>0</b>	<b>0,0</b>	<b>0</b>	<b>0</b>	<b>0</b>	<b>0,0</b>
Finansal Kiralama Borçları	0	0	0	0,0	0	0	0	0,0
Faaliyet Kiralaması Borçları	0	0	0	0,0	0	0	0	0,0
Diğer	0	0	0	0,0	0	0	0	0,0
Ertelenmiş Finansal Kiralama Giderleri (-)	0	0	0	0,0	0	0	0	0,0
<b>Risken Kor. Amaç. Türev Finan. Borçlar</b>	<b>0</b>	<b>0</b>	<b>0</b>	<b>0,0</b>	<b>0</b>	<b>0</b>	<b>0</b>	<b>0,0</b>
Gerçeğe uygun Değer Risk.Korun.Amaçlılar	0	0	0	0,0	0	0	0	0,0
Nakit Akış Riskinden Korunma Amaçlılar	0	0	0	0,0	0	0	0	0,0
Yurtdışındaki Net Yat. Risk. Korun. Amaçlılar	0	0	0	0,0	0	0	0	0,0
<b>Karşılıklar</b>	<b>8</b>	<b>0</b>	<b>8</b>	<b>1,2</b>	<b>6</b>	<b>0</b>	<b>6</b>	<b>1,4</b>
Genel Karşılıklar	5	0	5	0,7	4	0	4	0,8
Yeniden Yapılanma Karşılığı	0	0	0	0,0	0	0	0	0,0
Çalışan Hakları Karşılığı	1	0	1	0,2	1	0	1	0,2
Sigorta Teknik Karşılıkları (Net)	0	0	0	0,0	0	0	0	0,0
Diğer Karşılıklar	2	0	2	0,3	2	0	2	0,4
<b>Vergi Borcu</b>	<b>4</b>	<b>0</b>	<b>4</b>	<b>0,6</b>	<b>1</b>	<b>0</b>	<b>1</b>	<b>0,3</b>
Cari Vergi Borcu	3	0	3	0,5	1	0	1	0,2
Ertelenmiş Vergi Borcu	0	0	0	0,1	0	0	0	0,1
<b>Satış Amaç.El.Tut. ve Dur.Faal.İl.DV Borç.</b>	<b>0</b>	<b>0</b>	<b>0</b>	<b>0,0</b>	<b>0</b>	<b>0</b>	<b>0</b>	<b>0,0</b>
<b>Sermaye Benzeri Krediler</b>	<b>0</b>	<b>0</b>	<b>0</b>	<b>0,0</b>	<b>0</b>	<b>0</b>	<b>0</b>	<b>0,0</b>
<b>Özkaynaklar</b>	<b>98</b>	<b>0</b>	<b>98</b>	<b>15,4</b>	<b>81</b>	<b>0</b>	<b>81</b>	<b>18,8</b>
Ödenmiş Sermaye	45	0	45	7,1	45	0	45	10,4
Sermaye Yedekleri	28	0	28	4,5	29	0	29	6,6
Hisse Senedi İhraç Primleri	0	0	0	0,0	0	0	0	0,0
Hisse Senedi İptal Kârları	0	0	0	0,0	0	0	0	0,0
Menkul Değerler Değerleme Farkları	22	0	22	3,5	22	0	22	5,1
Maddi Duran Varlıklar Yen. Değ. Farkları	0	0	0	0,0	0	0	0	0,0
Maddi Olmayan Dur. Var. Yen. Değ. Farkları	0	0	0	0,0	0	0	0	0,0
Yat. Amaçlı G.menkuller Yen. Değ. Farkları	0	0	0	0,0	0	0	0	0,0
İştir., Bağ. Ort.ve Bir. Kon. Edi. Ort. Bed. HS	0	0	0	0,0	0	0	0	0,0
Risken Korunma Fonları (Etkin Kısım)	0	0	0	0,0	0	0	0	0,0
Sat.A.El.Tut.ve Dur.Faal.İl.DV Bir.Değ.Fark.	0	0	0	0,0	0	0	0	0,0
Diğer Sermaye Yedekleri	7	0	7	1,0	7	0	7	1,5
Kâr Yedekleri	1	0	1	0,2	1	0	1	0,3
Yasal Yedekler	1	0	1	0,2	1	0	1	0,3
Statü Yedekleri	0	0	0	0,0	0	0	0	0,0
Olağanüstü Yedekler	0	0	0	0,0	0	0	0	0,0
Diğer Kâr Yedekleri	0	0	0	0,0	0	0	0	0,0
Kâr veya Zarar	23	0	23	3,6	7	0	7	1,5
Geçmiş Yıllar Kâr ve Zararları	7	0	7	1,0	7	0	7	1,6
Dönem Net Kâr ve Zararı	16	0	16	2,6	-1	0	-1	-0,1
<b>Toplam Pasifler</b>	<b>418</b>	<b>216</b>	<b>634</b>	<b>100,0</b>	<b>345</b>	<b>88</b>	<b>433</b>	<b>100,0</b>

# Nurol Yatırım Bankası A.Ş.

## Bilanço Dışı Yükümlülükler

(₺ Milyon)

	Aralık 2014			Aralık 2013		
	TP	YP	Toplam	TP	YP	Toplam
<b>Garanti ve Kefaletler</b>	<b>168</b>	<b>141</b>	<b>308</b>	<b>142</b>	<b>233</b>	<b>375</b>
Teminat Mektupları	165	136	301	142	227	369
Banka Kredileri	2	0	2	0	0	0
Akreditifler	0	5	5	0	6	6
Garanti Verilen Prefinansmanlar	0	0	0	0	0	0
Cirolar	0	0	0	0	0	0
Diğer Garanti ve Kefaletler	0	0	0	0	0	0
<b>Taahhütler</b>	<b>347</b>	<b>0</b>	<b>347</b>	<b>2.315</b>	<b>0</b>	<b>2.315</b>
Cayılabilir Taahhütler	0	0	0	0	0	0
Cayılabilir Taahhütler	347	0	347	2.315	0	2.315
<b>Türev Finansal Araçlar</b>	<b>384</b>	<b>379</b>	<b>763</b>	<b>53</b>	<b>53</b>	<b>106</b>
Riskten Korun. Amaç. Türev Finan. Araçlar	0	0	0	0	0	0
Alım Satım Amaçlı İşlemler	384	379	763	53	53	106
<b>Emanet ve Rehinli Kıymetler</b>	<b>439</b>	<b>134</b>	<b>572</b>	<b>189</b>	<b>41</b>	<b>229</b>
Emanet Kıymetler	83	22	105	73	25	98
Rehinli Kıymetler	356	112	468	115	13	129
Kabul Edilen Avaller ve Kefaletler	0	0	0	0	2	2
<b>Toplam Bilanço Dışı Hesaplar</b>	<b>1.338</b>	<b>653</b>	<b>1.991</b>	<b>2.699</b>	<b>327</b>	<b>3.026</b>

## Gelir ve Gider Kalemleri

(₺ Milyon)

	Aralık 2014	Aralık 2013
<b>Faiz Gelirleri</b>	<b>61</b>	<b>32</b>
Kredilerden Alınan Faizler	52	26
Zorunlu Karşılıklardan Alınan Faizler	0	0
Bankalardan Alınan Faizler	2	1
Para Piyasası İşlemlerinden Alınan Faizler	1	0
Menkul Değerlerden Alınan Faizler	3	3
Diğer Faiz Gelirleri	3	2
<b>Faiz Giderleri</b>	<b>28</b>	<b>18</b>
Mevduata Verilen Faizler	0	0
Kullanılan Kredilere Verilen Faizler	3	5
Para Piyasası İşlemlerine Verilen Faizler	5	3
İhraç Edilen Menkul Kıymetlere Verilen Faizler	20	10
Diğer Faiz Giderleri	0	0
<b>Net Faiz Geliri/Gideri</b>	<b>33</b>	<b>13</b>
<b>Net Ücret ve Komisyon Gelirleri/Giderleri</b>	<b>10</b>	<b>3</b>
Alınan Ücret ve Komisyonlar	12	5
Verilen Ücret ve Komisyonlar	2	2
<b>Temettü Gelirleri</b>	<b>0</b>	<b>0</b>
<b>Ticari Kar/Zarar (Net)</b>	<b>-5</b>	<b>-1</b>
Sermaye Piyasası İşlemleri Kâr/Zararı	1	-2
Türev Finansal İşlemlerden Kar/Zarar	5	-2
Kambiyo İşlemleri Kâr/Zararı	-12	3
<b>Diğer Faaliyet Gelirleri</b>	<b>2</b>	<b>2</b>
<b>Faaliyet Gelirleri/Giderleri Toplamı</b>	<b>40</b>	<b>17</b>
Kredi ve Diğer Alacaklar Değer Düşüş Karşılığı (-)	3	1
Kredi ve Diğer Alacaklara İlişkin Özel Karşılıklar (bilgi için)*	1	0
Genel Karşılık Giderleri (bilgi için)*	1	0
Diğer Faaliyet Giderleri (-)	17	17
Personel Giderleri (bilgi için)*	8	9
<b>Net Faaliyet Karı/Zararı</b>	<b>21</b>	<b>-1</b>
Birleşme İşlemi Sonra. Gelir Ola. Kaydedilen Fazlalık Tutarı	0	0
Özkaynak Yöntemi Uygulanan Ortaklıklardan Kar/Zarar	0	0
Net Parasal Pozisyon Kar/Zararı	0	0
<b>Sürdürülen Faaliyetler Vergi Öncesi Kar/Zarar</b>	<b>21</b>	<b>-1</b>
Sürdürülen Faaliyetler Vergi Karşılığı (±)	-4	0
<b>Sürdürülen Faaliyetler Dönem Net Kar/Zararı</b>	<b>16</b>	<b>-1</b>
<b>Durdurulan Faaliyetler Vergi Öncesi Kar/Zarar</b>	<b>0</b>	<b>0</b>
Durdurulan Faaliyetler Vergi Karşılığı (±)	0	0
<b>Durdurulan Faaliyetler Dönem Net Kar/Zararı</b>	<b>0</b>	<b>0</b>
<b>Net Dönem Karı / Zararı</b>	<b>16</b>	<b>-1</b>

\* Gelir-gider tablosuna ait dipnotlardan alınmıştır.

## Rasyolar

(%)

	Aralık 2014	Aralık 2013
<b>Sermaye Yeterliliği</b>		
Özkaynaklar / ((Kredi + Piyasa + Operasyonel Riski İçin Gerekli Sermaye Yükümlülüğü)*12.5)*100	16,9	14,2
Özkaynaklar / Toplam Aktifler	15,4	18,8
(Özkaynaklar - Duran Aktifler) / Toplam Aktifler	13,9	18,3
Net Bilanço Pozisyonu / Özkaynaklar	-100,4	-16,2
(Net Bilanço Pozisyonu + Net Nazım Hesap Pozisyonu) / Özkaynaklar	1,0	2,3
<b>Bilanço Yapısı</b>		
TP Aktifler / Toplam Aktifler	80,6	82,7
TP Pasifler / Toplam Pasifler	65,9	79,6
YP Aktifler / YP Pasifler	56,9	85,1
TP Mevduat / Toplam Mevduat	-	-
TP Krediler ve Alacaklar / Toplam Krediler ve Alacaklar	82,4	74,8
Toplam Mevduat / Toplam Aktifler	0,0	0,0
Alınan Krediler / Toplam Aktifler	3,5	18,0
<b>Aktif Kalitesi</b>		
Finansal Varlıklar (net) / Toplam Aktifler	10,1	20,7
Toplam Krediler ve Alacaklar / Toplam Aktifler	53,6	50,7
Toplam Krediler ve Alacaklar / Toplam Mevduat	-	-
Takipteki Krediler (brüt) / Toplam Krediler ve Alacaklar	2,8	0,3
Takipteki Krediler (net) / Toplam Krediler ve Alacaklar	2,4	0,1
Özel Karşılıklar / Takipteki Krediler	15,4	70,1
Duran Aktifler / Toplam Aktifler	1,5	0,4
Tüketici Kredileri / Toplam Krediler ve Alacaklar	0,1	0,1
<b>Likidite</b>		
Likit Aktifler / Toplam Aktifler	43,6	40,9
Likit Aktifler / Kısa Vadeli Yükümlülükler	75,7	91,9
TP Likit Aktifler / Toplam Aktifler	33,7	39,1
<b>Karlılık</b>		
Net Dönem Karı (Zararı) / Toplam Aktifler	2,6	-0,1
Net Dönem Karı (Zararı) / Özkaynaklar	16,8	-0,7
Sürdürülen Faaliyeler Vergi Öncesi Kar (Zarar) / Toplam Aktifler	3,3	-0,2
<b>Gelir-Gider Yapısı</b>		
Özel Karşılıklar Sonrası Net Faiz Geliri / Toplam Aktifler	5,0	3,0
Özel Karşılıklar Sonrası Net Faiz Geliri / Toplam Faaliyet Gelirleri (Giderleri)	79,8	77,2
Faiz Dışı Gelirler (net) / Toplam Aktifler	1,1	0,8
Diğer Faaliyet Giderleri / Toplam Aktifler	2,6	3,9
Personel Giderleri / Diğer Faaliyet Giderleri	46,6	52,6
Faiz Dışı Gelirler (net) / Diğer Faaliyet Giderleri	41,5	21,2



# Pasha Yatırım Bankası A.Ş.

## Aktifler

(₺ Milyon)

	Aralık 2014			%	Aralık 2013			%
	TP	YP	Toplam		TP	YP	Toplam	
<b>Nakit Değerler ve Merkez Bankası</b>	<b>0</b>	<b>0</b>	<b>0</b>	<b>0,2</b>	<b>0</b>	<b>0</b>	<b>0</b>	<b>0,3</b>
<b>Gerçeğe Uygun D. Farkı K/Z Yan.FV (Net)</b>	<b>0</b>	<b>0</b>	<b>0</b>	<b>0,0</b>	<b>0</b>	<b>0</b>	<b>0</b>	<b>0,0</b>
Alım Satım Amaçlı Finansal Varlıklar	0	0	0	0,0	0	0	0	0,0
Devlet Borçlanma Senetleri	0	0	0	0,0	0	0	0	0,0
Sermayede Payı Temsil Eden Menkul Değ.	0	0	0	0,0	0	0	0	0,0
Alım Satım Amaçlı Türev Finansal Varlıklar	0	0	0	0,0	0	0	0	0,0
Diğer Menkul Değerler	0	0	0	0,0	0	0	0	0,0
Gerçeğe Uyg.D.Farkı K/Z Yansı.O.Sın.FV	0	0	0	0,0	0	0	0	0,0
Devlet Borçlanma Senetleri	0	0	0	0,0	0	0	0	0,0
Sermayede Payı Temsil Eden Menkul Değ.	0	0	0	0,0	0	0	0	0,0
Krediler	0	0	0	0,0	0	0	0	0,0
Diğer Menkul Değerler	0	0	0	0,0	0	0	0	0,0
<b>Bankalar</b>	<b>0</b>	<b>1</b>	<b>1</b>	<b>1,8</b>	<b>3</b>	<b>0</b>	<b>3</b>	<b>6,9</b>
<b>Para Piyasalarından Alacaklar</b>	<b>0</b>	<b>0</b>	<b>0</b>	<b>0,0</b>	<b>16</b>	<b>0</b>	<b>16</b>	<b>31,8</b>
Bankalararası Para Piyasasından Alacaklar	0	0	0	0,0	0	0	0	0,0
İMKB Takasbank Piyasasından Alacaklar	0	0	0	0,0	0	0	0	0,0
Ters Repo İşlemlerinden Alacaklar	0	0	0	0,0	16	0	16	31,8
<b>Satılmaya Hazır Finansal Varlıklar (Net)</b>	<b>2</b>	<b>0</b>	<b>2</b>	<b>2,9</b>	<b>0</b>	<b>0</b>	<b>0</b>	<b>0,6</b>
Sermayede Payı Temsil Eden Menkul Değ.	2	0	2	2,9	0	0	0	0,0
Devlet Borçlanma Senetleri	0	0	0	0,0	0	0	0	0,6
Diğer Menkul Değerler	0	0	0	0,0	0	0	0	0,0
<b>Krediler ve Alacaklar</b>	<b>48</b>	<b>3</b>	<b>51</b>	<b>84,0</b>	<b>27</b>	<b>0</b>	<b>27</b>	<b>53,3</b>
Krediler ve Alacaklar	48	3	51	84,0	27	0	27	53,3
Bankanın Dahil Olduğu Risk Grubuna Kul. Kre.	0	0	0	0,0	0	0	0	0,0
Devlet Borçlanma Senetleri	0	0	0	0,0	0	0	0	0,0
Diğer	48	3	51	84,0	27	0	27	53,3
Takipteki Krediler	0	0	0	0,0	0	0	0	0,0
Özel Karşılıklar (-)	0	0	0	0,0	0	0	0	0,0
<b>Factoring Alacakları</b>	<b>0</b>	<b>0</b>	<b>0</b>	<b>0,0</b>	<b>0</b>	<b>0</b>	<b>0</b>	<b>0,0</b>
<b>Vadeye Kadar Elde Tutulacak Yatırım.(Net)</b>	<b>0</b>	<b>0</b>	<b>0</b>	<b>0,0</b>	<b>0</b>	<b>0</b>	<b>0</b>	<b>0,0</b>
Devlet Borçlanma Senetleri	0	0	0	0,0	0	0	0	0,0
Diğer Menkul Değerler	0	0	0	0,0	0	0	0	0,0
<b>İştirakler (Net)</b>	<b>0</b>	<b>0</b>	<b>0</b>	<b>0,0</b>	<b>0</b>	<b>0</b>	<b>0</b>	<b>0,0</b>
Özkaynak Yönt. Göre Muhasebeleştirilenler	0	0	0	0,0	0	0	0	0,0
Konsolide Edilmeyenler	0	0	0	0,0	0	0	0	0,0
Mali İştirakler	0	0	0	0,0	0	0	0	0,0
Mali Olmayan İştirakler	0	0	0	0,0	0	0	0	0,0
<b>Bağlı Ortaklıklar (Net)</b>	<b>0</b>	<b>0</b>	<b>0</b>	<b>0,0</b>	<b>0</b>	<b>0</b>	<b>0</b>	<b>0,0</b>
Konsolide Edilmeyen Mali Ortaklıklar	0	0	0	0,0	0	0	0	0,0
Konsolide Edilmeyen Mali Olmayan Ortaklıklar	0	0	0	0,0	0	0	0	0,0
<b>Birlikte Kontrol Edi. Ortaklık.(iş ort.)( Net)</b>	<b>0</b>	<b>0</b>	<b>0</b>	<b>0,0</b>	<b>0</b>	<b>0</b>	<b>0</b>	<b>0,0</b>
Özkaynak Yönt. Göre Muhasebeleştirilenler	0	0	0	0,0	0	0	0	0,0
Konsolide Edilmeyenler	0	0	0	0,0	0	0	0	0,0
Mali Ortaklıklar	0	0	0	0,0	0	0	0	0,0
Mali Olmayan Ortaklıklar	0	0	0	0,0	0	0	0	0,0
<b>Kiralama İşlemlerinden Alacaklar</b>	<b>0</b>	<b>0</b>	<b>0</b>	<b>0,0</b>	<b>0</b>	<b>0</b>	<b>0</b>	<b>0,0</b>
Finansal Kiralama Alacakları	0	0	0	0,0	0	0	0	0,0
Faaliyet Kiralaması Alacakları	0	0	0	0,0	0	0	0	0,0
Diğer	0	0	0	0,0	0	0	0	0,0
Kazanılmamış Gelirler (-)	0	0	0	0,0	0	0	0	0,0
<b>Riskten Korunma Amaçlı Türev FV</b>	<b>0</b>	<b>0</b>	<b>0</b>	<b>0,0</b>	<b>0</b>	<b>0</b>	<b>0</b>	<b>0,0</b>
Gerçeğe Uygun Değer Risk. Korun. Amaçlılar	0	0	0	0,0	0	0	0	0,0
Nakit Akış Riskinden Korunma Amaçlılar	0	0	0	0,0	0	0	0	0,0
Yurtdışındaki Net Yat. Risk. Korun. Amaçlılar	0	0	0	0,0	0	0	0	0,0
<b>Maddi Duran Varlıklar (Net)</b>	<b>0</b>	<b>0</b>	<b>0</b>	<b>0,5</b>	<b>0</b>	<b>0</b>	<b>0</b>	<b>0,2</b>
<b>Maddi Olmayan Duran Varlıklar (Net)</b>	<b>0</b>	<b>0</b>	<b>0</b>	<b>0,3</b>	<b>0</b>	<b>0</b>	<b>0</b>	<b>0,1</b>
Şerhiye	0	0	0	0,0	0	0	0	0,0
Diğer	0	0	0	0,3	0	0	0	0,1
<b>Yatırım Amaçlı Gayrimenkuller (Net)</b>	<b>0</b>	<b>0</b>	<b>0</b>	<b>0,0</b>	<b>0</b>	<b>0</b>	<b>0</b>	<b>0,0</b>
<b>Vergi Varlığı</b>	<b>3</b>	<b>0</b>	<b>3</b>	<b>5,5</b>	<b>3</b>	<b>0</b>	<b>3</b>	<b>6,2</b>
Cari Vergi Varlığı	0	0	0	0,1	0	0	0	0,3
Ertelenmiş Vergi Varlığı	3	0	3	5,4	3	0	3	5,9
<b>Satış Amaç. Elde Tut. ve Durdu. Faal. İliş. DV</b>	<b>0</b>	<b>0</b>	<b>0</b>	<b>0,0</b>	<b>0</b>	<b>0</b>	<b>0</b>	<b>0,0</b>
<b>Diğer Aktifler</b>	<b>3</b>	<b>0</b>	<b>3</b>	<b>4,9</b>	<b>0</b>	<b>0</b>	<b>0</b>	<b>0,7</b>
<b>Toplam Aktifler</b>	<b>56</b>	<b>5</b>	<b>61</b>	<b>100,0</b>	<b>50</b>	<b>0</b>	<b>50</b>	<b>100,0</b>

## Pasifler

(₺ Milyon)

	Aralık 2014			% Dağ.	Aralık 2013			% Dağ.
	TP	YP	Toplam		TP	YP	Toplam	
<b>Mevduat</b>	<b>0</b>	<b>0</b>	<b>0</b>	<b>0,0</b>	<b>0</b>	<b>0</b>	<b>0</b>	<b>0,0</b>
Bankanın Dah. olduğu Risk Grubunun Mevduatı	0	0	0	0,0	0	0	0	0,0
Diğer	0	0	0	0,0	0	0	0	0,0
<b>Alım Satım Amaçlı Türev Finansal Borçlar</b>	<b>0</b>	<b>0</b>	<b>0</b>	<b>0,0</b>	<b>0</b>	<b>0</b>	<b>0</b>	<b>0,0</b>
<b>Alınan Krediler</b>	<b>1</b>	<b>6</b>	<b>7</b>	<b>10,8</b>	<b>0</b>	<b>0</b>	<b>0</b>	<b>0,0</b>
<b>Para Piyasalarına Borçlar</b>	<b>1</b>	<b>0</b>	<b>1</b>	<b>1,8</b>	<b>0</b>	<b>0</b>	<b>0</b>	<b>0,0</b>
Bankalararası Para Piyasalarına Borçlar	0	0	0	0,0	0	0	0	0,0
İMKB Takasbank Piyasasından Borçlar	0	0	0	0,0	0	0	0	0,0
Repo İşlemlerinden Sağlanan Fonlar	1	0	1	1,8	0	0	0	0,0
<b>İhraç Edilen Menkul Kıymetler (Net)</b>	<b>0</b>	<b>0</b>	<b>0</b>	<b>0,0</b>	<b>0</b>	<b>0</b>	<b>0</b>	<b>0,0</b>
Bonolar	0	0	0	0,0	0	0	0	0,0
Varlığa Dayalı Menkul Kıymetler	0	0	0	0,0	0	0	0	0,0
Tahviller	0	0	0	0,0	0	0	0	0,0
<b>Fonlar</b>	<b>2</b>	<b>0</b>	<b>2</b>	<b>3,9</b>	<b>0</b>	<b>0</b>	<b>0</b>	<b>0,6</b>
Müstakriz Fonları	0	0	0	0,0	0	0	0	0,6
Diğer	2	0	2	3,9	0	0	0	0,0
<b>Muhtelif Borçlar</b>	<b>0</b>	<b>0</b>	<b>0</b>	<b>0,1</b>	<b>0</b>	<b>0</b>	<b>0</b>	<b>0,5</b>
<b>Diğer Yabancı Kaynaklar</b>	<b>3</b>	<b>0</b>	<b>3</b>	<b>4,8</b>	<b>0</b>	<b>0</b>	<b>0</b>	<b>0,2</b>
<b>Faktoring Borçları</b>	<b>0</b>	<b>0</b>	<b>0</b>	<b>0,0</b>	<b>0</b>	<b>0</b>	<b>0</b>	<b>0,0</b>
<b>Kiralama İşlemlerinden Borçlar</b>	<b>0</b>	<b>0</b>	<b>0</b>	<b>0,2</b>	<b>0</b>	<b>0</b>	<b>0</b>	<b>0,0</b>
Finansal Kiralama Borçları	0	0	0	0,2	0	0	0	0,0
Faaliyet Kiralaması Borçları	0	0	0	0,0	0	0	0	0,0
Diğer	0	0	0	0,0	0	0	0	0,0
Ertelenmiş Finansal Kiralama Giderleri (-)	0	0	0	0,0	0	0	0	0,0
<b>Risken Kor. Amaç. Türev Finan. Borçlar</b>	<b>0</b>	<b>0</b>	<b>0</b>	<b>0,0</b>	<b>0</b>	<b>0</b>	<b>0</b>	<b>0,0</b>
Gerçeğe uygun Değer Risk.Korun.Amaçlılar	0	0	0	0,0	0	0	0	0,0
Nakit Akış Riskinden Korunma Amaçlılar	0	0	0	0,0	0	0	0	0,0
Yurtdışındaki Net Yat. Risk. Korun. Amaçlılar	0	0	0	0,0	0	0	0	0,0
<b>Karşılıklar</b>	<b>1</b>	<b>0</b>	<b>1</b>	<b>1,4</b>	<b>1</b>	<b>0</b>	<b>1</b>	<b>1,1</b>
Genel Karşılıklar	0	0	0	0,8	0	0	0	0,6
Yeniden Yapılanma Karşılığı	0	0	0	0,0	0	0	0	0,0
Çalışan Hakları Karşılığı	0	0	0	0,3	0	0	0	0,3
Sigorta Teknik Karşılıkları (Net)	0	0	0	0,0	0	0	0	0,0
Diğer Karşılıklar	0	0	0	0,2	0	0	0	0,2
<b>Vergi Borcu</b>	<b>0</b>	<b>0</b>	<b>0</b>	<b>0,3</b>	<b>0</b>	<b>0</b>	<b>0</b>	<b>0,3</b>
Cari Vergi Borcu	0	0	0	0,3	0	0	0	0,3
Ertelenmiş Vergi Borcu	0	0	0	0,0	0	0	0	0,0
<b>Satış Amaç.El.Tut. ve Dur.Faal.İl.DV Borç.</b>	<b>0</b>	<b>0</b>	<b>0</b>	<b>0,0</b>	<b>0</b>	<b>0</b>	<b>0</b>	<b>0,0</b>
<b>Sermaye Benzeri Krediler</b>	<b>0</b>	<b>0</b>	<b>0</b>	<b>0,0</b>	<b>0</b>	<b>0</b>	<b>0</b>	<b>0,0</b>
<b>Özkaynaklar</b>	<b>47</b>	<b>0</b>	<b>47</b>	<b>76,7</b>	<b>49</b>	<b>0</b>	<b>49</b>	<b>97,2</b>
Ödenmiş Sermaye	80	0	80	131,0	80	0	80	159,8
Sermaye Yedekleri	0	0	0	0,0	0	0	0	0,0
Hisse Senedi İhraç Primleri	0	0	0	0,0	0	0	0	0,0
Hisse Senedi İptal Kârları	0	0	0	0,0	0	0	0	0,0
Menkul Değerler Değerleme Farkları	0	0	0	0,0	0	0	0	0,0
Maddi Duran Varlıklar Yen. Değ. Farkları	0	0	0	0,0	0	0	0	0,0
Maddi Olmayan Dur. Var. Yen. Değ. Farkları	0	0	0	0,0	0	0	0	0,0
Yat. Amaçlı G.menkuller Yen. Değ. Farkları	0	0	0	0,0	0	0	0	0,0
İştir., Bağ. Ort.ve Bir. Kon. Edi. Ort. Bed. HS	0	0	0	0,0	0	0	0	0,0
Risken Korunma Fonları (Etkin Kısım)	0	0	0	0,0	0	0	0	0,0
Sat.A.El.Tut.ve Dur.Faal.İl.DV Bir.Değ.Fark.	0	0	0	0,0	0	0	0	0,0
Diğer Sermaye Yedekleri	0	0	0	0,0	0	0	0	0,0
Kâr Yedekleri	0	0	0	0,5	0	0	0	0,6
Yasal Yedekler	0	0	0	0,0	0	0	0	0,1
Statü Yedekleri	0	0	0	0,5	0	0	0	0,6
Olağanüstü Yedekler	0	0	0	0,0	0	0	0	0,0
Diğer Kâr Yedekleri	0	0	0	0,0	0	0	0	0,0
Kâr veya Zarar	-33	0	-33	-54,8	-32	0	-32	-63,2
Geçmiş Yıllar Kâr ve Zararları	-32	0	-32	-51,8	-23	0	-23	-45,1
Dönem Net Kâr ve Zararı	-2	0	-2	-3,0	-9	0	-9	-18,1
<b>Toplam Pasifler</b>	<b>55</b>	<b>6</b>	<b>61</b>	<b>100,0</b>	<b>50</b>	<b>0</b>	<b>50</b>	<b>100,0</b>

# Pasha Yatırım Bankası A.Ş.

## Bilanço Dışı Yükümlülükler

(₺ Milyon)

	Aralık 2014			Aralık 2013		
	TP	YP	Toplam	TP	YP	Toplam
<b>Garanti ve Kefaletler</b>	<b>6</b>	<b>1</b>	<b>7</b>	<b>0</b>	<b>2</b>	<b>2</b>
Teminat Mektupları	6	1	7	0	2	2
Banka Kredileri	0	0	0	0	0	0
Akreditifler	0	0	0	0	0	0
Garanti Verilen Prefinansmanlar	0	0	0	0	0	0
Cirolar	0	0	0	0	0	0
Diğer Garanti ve Kefaletler	0	0	0	0	0	0
<b>Taahhütler</b>	<b>0</b>	<b>0</b>	<b>0</b>	<b>0</b>	<b>0</b>	<b>0</b>
Cayılmaz Taahhütler	0	0	0	0	0	0
Cayılabilir Taahhütler	0	0	0	0	0	0
<b>Türev Finansal Araçlar</b>	<b>0</b>	<b>0</b>	<b>0</b>	<b>0</b>	<b>0</b>	<b>0</b>
Riskten Korun. Amaç. Türev Finan. Araçlar	0	0	0	0	0	0
Alım Satım Amaçlı İşlemler	0	0	0	0	0	0
<b>Emanet ve Rehinli Kıymetler</b>	<b>31</b>	<b>8</b>	<b>39</b>	<b>14</b>	<b>9</b>	<b>22</b>
Emanet Kıymetler	1	0	1	0	0	0
Rehinli Kıymetler	30	8	38	14	9	22
Kabul Edilen Avaller ve Kefaletler	0	0	0	0	0	0
<b>Toplam Bilanço Dışı Hesaplar</b>	<b>37</b>	<b>9</b>	<b>46</b>	<b>14</b>	<b>11</b>	<b>24</b>

## Gelir ve Gider Kalemleri

(₺ Milyon)

	Aralık 2014	Aralık 2013
<b>Faiz Gelirleri</b>	<b>6</b>	<b>1</b>
Kredilerden Alınan Faizler	5	0
Zorunlu Karşılıklardan Alınan Faizler	0	0
Bankalardan Alınan Faizler	0	0
Para Piyasası İşlemlerinden Alınan Faizler	0	1
Menkul Değerlerden Alınan Faizler	0	0
Diğer Faiz Gelirleri	0	0
<b>Faiz Giderleri</b>	<b>0</b>	<b>0</b>
Mevduata Verilen Faizler	0	0
Kullanılan Kredilere Verilen Faizler	0	0
Para Piyasası İşlemlerine Verilen Faizler	0	0
İhraç Edilen Menkul Kıymetlere Verilen Faizler	0	0
Diğer Faiz Giderleri	0	0
<b>Net Faiz Geliri/Gideri</b>	<b>5</b>	<b>1</b>
<b>Net Ücret ve Komisyon Gelirleri/Giderleri</b>	<b>0</b>	<b>0</b>
Alınan Ücret ve Komisyonlar	0	0
Verilen Ücret ve Komisyonlar	0	0
<b>Temettü Gelirleri</b>	<b>0</b>	<b>0</b>
<b>Ticari Kar/Zarar (Net)</b>	<b>0</b>	<b>0</b>
Sermaye Piyasası İşlemleri Kâr/Zararı	0	0
Türev Finansal İşlemlerden Kar/Zarar	0	0
Kambiyo İşlemleri Kâr/Zararı	0	0
<b>Diğer Faaliyet Gelirleri</b>	<b>0</b>	<b>0</b>
<b>Faaliyet Gelirleri/Giderleri Toplamı</b>	<b>6</b>	<b>1</b>
Kredi ve Diğer Alacaklar Değer Düşüş Karşılığı (-)	0	8
Kredi ve Diğer Alacaklara İlişkin Özel Karşılıklar (bilgi için)*	0	0
Genel Karşılık Giderleri (bilgi için)*	0	0
Diğer Faaliyet Giderleri (-)	8	5
Personel Giderleri (bilgi için)*	4	3
<b>Net Faaliyet Karı/Zararı</b>	<b>-2</b>	<b>-12</b>
Birleşme İşlemi Sonra. Gelir Ola. Kaydedilen Fazlalık Tutarı	0	0
Özkaynak Yöntemi Uygulanan Ortaklıklardan Kar/Zarar	0	0
Net Parasal Pozisyon Kar/Zararı	0	0
<b>Sürdürülen Faaliyetler Vergi Öncesi Kar/Zarar</b>	<b>-2</b>	<b>-12</b>
Sürdürülen Faaliyetler Vergi Karşılığı (±)	0	3
<b>Sürdürülen Faaliyetler Dönem Net Kar/Zararı</b>	<b>-2</b>	<b>-9</b>
<b>Durdurulan Faaliyetler Vergi Öncesi Kar/Zarar</b>	<b>0</b>	<b>0</b>
Durdurulan Faaliyetler Vergi Karşılığı (±)	0	0
<b>Durdurulan Faaliyetler Dönem Net Kar/Zararı</b>	<b>0</b>	<b>0</b>
<b>Net Dönem Karı / Zararı</b>	<b>-2</b>	<b>-9</b>

\* Gelir-gider tablosuna ait dipnotlardan alınmıştır.

## Rasyolar

(%)

	Aralık 2014	Aralık 2013
<b>Sermaye Yeterliliği</b>		
Özkaynaklar / ((Kredi + Piyasa + Operasyonel Riski İçin Gerekli Sermaye Yükümlülüğü)*12.5)*100	135,4	256,7
Özkaynaklar / Toplam Aktifler	76,7	97,2
(Özkaynaklar - Duran Aktifler) / Toplam Aktifler	75,9	97,0
Net Bilanço Pozisyonu / Özkaynaklar	0,4	0,3
(Net Bilanço Pozisyonu + Net Nazım Hesap Pozisyonu) / Özkaynaklar	0,4	0,3
<b>Bilanço Yapısı</b>		
TP Aktifler / Toplam Aktifler	92,4	99,1
TP Pasifler / Toplam Pasifler	90,8	99,4
YP Aktifler / YP Pasifler	82,4	151,8
TP Mevduat / Toplam Mevduat	-	-
TP Krediler ve Alacaklar / Toplam Krediler ve Alacaklar	93,2	100,0
Toplam Mevduat / Toplam Aktifler	0,0	0,0
Alınan Krediler / Toplam Aktifler	10,8	0,0
<b>Aktif Kalitesi</b>		
Finansal Varlıklar (net) / Toplam Aktifler	2,9	0,6
Toplam Krediler ve Alacaklar / Toplam Aktifler	84,0	53,3
Toplam Krediler ve Alacaklar / Toplam Mevduat	-	-
Takipteki Krediler (brüt) / Toplam Krediler ve Alacaklar	0,0	0,0
Takipteki Krediler (net) / Toplam Krediler ve Alacaklar	0,0	0,0
Özel Karşılıklar / Takipteki Krediler	-	-
Duran Aktifler / Toplam Aktifler	0,8	0,3
Tüketici Kredileri / Toplam Krediler ve Alacaklar	0,0	0,0
<b>Likidite</b>		
Likit Aktifler / Toplam Aktifler	4,9	39,5
Likit Aktifler / Kısa Vadeli Yükümlülükler	39,1	2.479,2
TP Likit Aktifler / Toplam Aktifler	3,1	38,6
<b>Karlılık</b>		
Net Dönem Karı (Zararı) / Toplam Aktifler	-3,0	-18,1
Net Dönem Karı (Zararı) / Özkaynaklar	-3,9	-18,7
Sürdürülen Faaliyeler Vergi Öncesi Kar (Zarar) / Toplam Aktifler	-3,6	-24,0
<b>Gelir-Gider Yapısı</b>		
Özel Karşılıklar Sonrası Net Faiz Geliri / Toplam Aktifler	8,7	2,4
Özel Karşılıklar Sonrası Net Faiz Geliri / Toplam Faaliyet Gelirleri (Giderleri)	95,0	86,5
Faiz Dışı Gelirler (net) / Toplam Aktifler	0,5	0,4
Diğer Faaliyet Giderleri / Toplam Aktifler	12,4	10,7
Personel Giderleri / Diğer Faaliyet Giderleri	54,5	48,4
Faiz Dışı Gelirler (net) / Diğer Faaliyet Giderleri	3,7	3,5

# Standard Chartered Yatırım Bankası Türk A.Ş.

## Aktifler

(₺ Milyon)

	Aralık 2014			%	Aralık 2013			%
	TP	YP	Toplam		TP	YP	Toplam	
<b>Nakit Değerler ve Merkez Bankası</b>	0	0	0	0,1	0	0	0	0,2
<b>Gerçeğe Uygun D. Farkı K/Z Yan.FV (Net)</b>	0	0	0	0,0	0	0	0	0,0
Alım Satım Amaçlı Finansal Varlıklar	0	0	0	0,0	0	0	0	0,0
Devlet Borçlanma Senetleri	0	0	0	0,0	0	0	0	0,0
Sermayede Payı Temsil Eden Menkul Değ.	0	0	0	0,0	0	0	0	0,0
Alım Satım Amaçlı Türev Finansal Varlıklar	0	0	0	0,0	0	0	0	0,0
Diğer Menkul Değerler	0	0	0	0,0	0	0	0	0,0
Gerçeğe Uyg.D.Farkı K/Z Yansı.O.Sın.FV	0	0	0	0,0	0	0	0	0,0
Devlet Borçlanma Senetleri	0	0	0	0,0	0	0	0	0,0
Sermayede Payı Temsil Eden Menkul Değ.	0	0	0	0,0	0	0	0	0,0
Krediler	0	0	0	0,0	0	0	0	0,0
Diğer Menkul Değerler	0	0	0	0,0	0	0	0	0,0
<b>Bankalar</b>	54	0	55	71,8	51	0	51	70,1
<b>Para Piyasalarından Alacaklar</b>	1	0	1	0,7	2	0	2	2,9
Bankalararası Para Piyasasından Alacaklar	1	0	1	0,7	2	0	2	2,7
İMKB Takasbank Piyasasından Alacaklar	0	0	0	0,0	0	0	0	0,2
Ters Repo İşlemlerinden Alacaklar	0	0	0	0,0	0	0	0	0,0
<b>Satılmaya Hazır Finansal Varlıklar (Net)</b>	0	0	0	0,0	0	0	0	0,0
Sermayede Payı Temsil Eden Menkul Değ.	0	0	0	0,0	0	0	0	0,0
Devlet Borçlanma Senetleri	0	0	0	0,0	0	0	0	0,0
Diğer Menkul Değerler	0	0	0	0,0	0	0	0	0,0
<b>Krediler ve Alacaklar</b>	0	0	0	0,0	0	0	0	0,0
Krediler ve Alacaklar	0	0	0	0,0	0	0	0	0,0
Bankanın Dahil Olduğu Risk Grubuna Kul. Kre.	0	0	0	0,0	0	0	0	0,0
Devlet Borçlanma Senetleri	0	0	0	0,0	0	0	0	0,0
Diğer	0	0	0	0,0	0	0	0	0,0
Takipteki Krediler	5	0	5	6,5	5	0	5	6,8
Özel Karşılıklar (-)	5	0	5	6,5	5	0	5	6,8
<b>Factoring Alacakları</b>	0	0	0	0,0	0	0	0	0,0
<b>Vadeye Kadar Elde Tutulacak Yatırım.(Net)</b>	0	0	0	0,0	0	0	0	0,0
Devlet Borçlanma Senetleri	0	0	0	0,0	0	0	0	0,0
Diğer Menkul Değerler	0	0	0	0,0	0	0	0	0,0
<b>İştirakler (Net)</b>	0	0	0	0,0	0	0	0	0,0
Özkaynak Yönt. Göre Muhasebeleştirilenler	0	0	0	0,0	0	0	0	0,0
Konsolide Edilmeyenler	0	0	0	0,0	0	0	0	0,0
Mali İştirakler	0	0	0	0,0	0	0	0	0,0
Mali Olmayan İştirakler	0	0	0	0,0	0	0	0	0,0
<b>Bağlı Ortaklıklar (Net)</b>	0	0	0	0,0	0	0	0	0,0
Konsolide Edilmeyen Mali Ortaklıklar	0	0	0	0,0	0	0	0	0,0
Konsolide Edilmeyen Mali Olmayan Ortaklıklar	0	0	0	0,0	0	0	0	0,0
<b>Birlikte Kontrol Edi. Ortaklık.(iş ort.)( Net)</b>	0	0	0	0,0	0	0	0	0,0
Özkaynak Yönt. Göre Muhasebeleştirilenler	0	0	0	0,0	0	0	0	0,0
Konsolide Edilmeyenler	0	0	0	0,0	0	0	0	0,0
Mali Ortaklıklar	0	0	0	0,0	0	0	0	0,0
Mali Olmayan Ortaklıklar	0	0	0	0,0	0	0	0	0,0
<b>Kiralama İşlemlerinden Alacaklar</b>	0	0	0	0,0	0	0	0	0,0
Finansal Kiralama Alacakları	0	0	0	0,0	0	0	0	0,0
Faaliyet Kiralaması Alacakları	0	0	0	0,0	0	0	0	0,0
Diğer	0	0	0	0,0	0	0	0	0,0
Kazanılmamış Gelirler (-)	0	0	0	0,0	0	0	0	0,0
<b>Riskten Korunma Amaçlı Türev FV</b>	0	0	0	0,0	0	0	0	0,0
Gerçeğe Uygun Değer Risk. Korun. Amaçlılar	0	0	0	0,0	0	0	0	0,0
Nakit Akış Riskinden Korunma Amaçlılar	0	0	0	0,0	0	0	0	0,0
Yurtdışındaki Net Yat. Risk. Korun. Amaçlılar	0	0	0	0,0	0	0	0	0,0
<b>Maddi Duran Varlıklar (Net)</b>	4	0	4	4,9	4	0	4	5,4
<b>Maddi Olmayan Duran Varlıklar (Net)</b>	0	0	0	0,0	0	0	0	0,0
Şerhiye	0	0	0	0,0	0	0	0	0,0
Diğer	0	0	0	0,0	0	0	0	0,0
<b>Yatırım Amaçlı Gayrimenkuller (Net)</b>	0	0	0	0,0	0	0	0	0,0
<b>Vergi Varlığı</b>	2	0	2	2,1	2	0	2	2,1
Cari Vergi Varlığı	0	0	0	0,0	0	0	0	0,0
Ertelenmiş Vergi Varlığı	2	0	2	2,1	2	0	2	2,1
<b>Satış Amaç. Elde Tut. ve Durdu. Faal. İliş. DV</b>	0	0	0	0,0	0	0	0	0,0
<b>Diğer Aktifler</b>	16	0	16	20,4	14	0	14	19,3
<b>Toplam Aktifler</b>	76	0	76	100,0	73	0	73	100,0

## Pasifler

(₺ Milyon)

	Aralık 2014			% Dağ.	Aralık 2013			% Dağ.
	TP	YP	Toplam		TP	YP	Toplam	
<b>Mevduat</b>	<b>0</b>	<b>0</b>	<b>0</b>	<b>0,0</b>	<b>0</b>	<b>0</b>	<b>0</b>	<b>0,0</b>
Bankanın Dah. olduğu Risk Grubunun Mevduatı	0	0	0	0,0	0	0	0	0,0
Diğer	0	0	0	0,0	0	0	0	0,0
<b>Alım Satım Amaçlı Türev Finansal Borçlar</b>	<b>0</b>	<b>0</b>	<b>0</b>	<b>0,0</b>	<b>0</b>	<b>0</b>	<b>0</b>	<b>0,0</b>
<b>Alınan Krediler</b>	<b>0</b>	<b>0</b>	<b>0</b>	<b>0,0</b>	<b>0</b>	<b>0</b>	<b>0</b>	<b>0,0</b>
<b>Para Piyasalarına Borçlar</b>	<b>0</b>	<b>0</b>	<b>0</b>	<b>0,0</b>	<b>0</b>	<b>0</b>	<b>0</b>	<b>0,0</b>
Bankalararası Para Piyasalarına Borçlar	0	0	0	0,0	0	0	0	0,0
İMKB Takasbank Piyasasından Borçlar	0	0	0	0,0	0	0	0	0,0
Repo İşlemlerinden Sağlanan Fonlar	0	0	0	0,0	0	0	0	0,0
<b>İhraç Edilen Menkul Kıymetler (Net)</b>	<b>0</b>	<b>0</b>	<b>0</b>	<b>0,0</b>	<b>0</b>	<b>0</b>	<b>0</b>	<b>0,0</b>
Bonolar	0	0	0	0,0	0	0	0	0,0
Varlığa Dayalı Menkul Kıymetler	0	0	0	0,0	0	0	0	0,0
Tahviller	0	0	0	0,0	0	0	0	0,0
<b>Fonlar</b>	<b>0</b>	<b>0</b>	<b>0</b>	<b>0,0</b>	<b>0</b>	<b>0</b>	<b>0</b>	<b>0,0</b>
Müstakriz Fonları	0	0	0	0,0	0	0	0	0,0
Diğer	0	0	0	0,0	0	0	0	0,0
<b>Muhtelif Borçlar</b>	<b>0</b>	<b>0</b>	<b>0</b>	<b>0,0</b>	<b>0</b>	<b>0</b>	<b>0</b>	<b>0,1</b>
<b>Diğer Yabancı Kaynaklar</b>	<b>1</b>	<b>0</b>	<b>1</b>	<b>1,2</b>	<b>1</b>	<b>0</b>	<b>1</b>	<b>0,8</b>
<b>Faktoring Borçları</b>	<b>0</b>	<b>0</b>	<b>0</b>	<b>0,0</b>	<b>0</b>	<b>0</b>	<b>0</b>	<b>0,0</b>
<b>Kiralama İşlemlerinden Borçlar</b>	<b>0</b>	<b>0</b>	<b>0</b>	<b>0,0</b>	<b>0</b>	<b>0</b>	<b>0</b>	<b>0,0</b>
Finansal Kiralama Borçları	0	0	0	0,0	0	0	0	0,0
Faaliyet Kiralaması Borçları	0	0	0	0,0	0	0	0	0,0
Diğer	0	0	0	0,0	0	0	0	0,0
Ertelenmiş Finansal Kiralama Giderleri (-)	0	0	0	0,0	0	0	0	0,0
<b>Risken Kor. Amaç. Türev Finan. Borçlar</b>	<b>0</b>	<b>0</b>	<b>0</b>	<b>0,0</b>	<b>0</b>	<b>0</b>	<b>0</b>	<b>0,0</b>
Gerçeğe uygun Değer Risk.Korun.Amaçlılar	0	0	0	0,0	0	0	0	0,0
Nakit Akış Riskinden Korunma Amaçlılar	0	0	0	0,0	0	0	0	0,0
Yurtdışındaki Net Yat. Risk. Korun. Amaçlılar	0	0	0	0,0	0	0	0	0,0
<b>Karşılıklar</b>	<b>7</b>	<b>0</b>	<b>7</b>	<b>9,4</b>	<b>7</b>	<b>0</b>	<b>7</b>	<b>9,6</b>
Genel Karşılıklar	1	0	1	1,0	1	0	1	0,9
Yeniden Yapılanma Karşılığı	0	0	0	0,0	0	0	0	0,0
Çalışan Hakları Karşılığı	6	0	6	8,4	6	0	6	8,7
Sigorta Teknik Karşılıkları (Net)	0	0	0	0,0	0	0	0	0,0
Diğer Karşılıklar	0	0	0	0,0	0	0	0	0,0
<b>Vergi Borcu</b>	<b>1</b>	<b>0</b>	<b>1</b>	<b>0,7</b>	<b>1</b>	<b>0</b>	<b>1</b>	<b>1,1</b>
Cari Vergi Borcu	1	0	1	0,7	1	0	1	1,1
Ertelenmiş Vergi Borcu	0	0	0	0,0	0	0	0	0,0
<b>Satış Amaç.El.Tut. ve Dur.Faal.İl.DV Borç.</b>	<b>0</b>	<b>0</b>	<b>0</b>	<b>0,0</b>	<b>0</b>	<b>0</b>	<b>0</b>	<b>0,0</b>
<b>Sermaye Benzeri Krediler</b>	<b>0</b>	<b>0</b>	<b>0</b>	<b>0,0</b>	<b>0</b>	<b>0</b>	<b>0</b>	<b>0,0</b>
<b>Özkaynaklar</b>	<b>68</b>	<b>0</b>	<b>68</b>	<b>88,7</b>	<b>65</b>	<b>0</b>	<b>65</b>	<b>88,3</b>
Ödenmiş Sermaye	40	0	40	52,7	40	0	40	54,7
Sermaye Yedekleri	7	0	7	8,7	7	0	7	9,1
Hisse Senedi İhraç Primleri	0	0	0	0,0	0	0	0	0,0
Hisse Senedi İptal Kârları	0	0	0	0,0	0	0	0	0,0
Menkul Değerler Değerleme Farkları	0	0	0	0,0	0	0	0	0,0
Maddi Duran Varlıklar Yen. Değ. Farkları	1	0	1	1,0	1	0	1	1,0
Maddi Olmayan Dur. Var. Yen. Değ. Farkları	0	0	0	0,0	0	0	0	0,0
Yat. Amaçlı G.menkuller Yen. Değ. Farkları	0	0	0	0,0	0	0	0	0,0
İştir., Bağ. Ort.ve Bir. Kon. Edi. Ort. Bed. HS	0	0	0	0,0	0	0	0	0,0
Risken Korunma Fonları (Etkin Kısım)	0	0	0	0,0	0	0	0	0,0
Sat.A.El.Tut.ve Dur.Faal.İl.DV Bir.Değ.Fark.	0	0	0	0,0	0	0	0	0,0
Diğer Sermaye Yedekleri	6	0	6	7,8	6	0	6	8,1
Kâr Yedekleri	42	0	42	54,7	39	0	39	53,5
Yasal Yedekler	2	0	2	2,9	2	0	2	2,8
Statü Yedekleri	0	0	0	0,0	0	0	0	0,0
Olağanüstü Yedekler	39	0	39	51,9	37	0	37	50,7
Diğer Kâr Yedekleri	0	0	0	0,0	0	0	0	0,0
Kâr veya Zarar	-21	0	-21	-27,5	-21	0	-21	-29,0
Geçmiş Yıllar Kâr ve Zararları	-24	0	-24	-31,2	-24	0	-24	-32,4
Dönem Net Kâr ve Zararı	3	0	3	3,7	2	0	2	3,3
<b>Toplam Pasifler</b>	<b>76</b>	<b>0</b>	<b>76</b>	<b>100,0</b>	<b>73</b>	<b>0</b>	<b>73</b>	<b>100,0</b>

# Standard Chartered Yatırım Bankası Türk A.Ş.

## Bilanço Dışı Yükümlülükler

(₺ Milyon)

	Aralık 2014			Aralık 2013		
	TP	YP	Toplam	TP	YP	Toplam
<b>Garanti ve Kefaletler</b>	<b>0</b>	<b>37</b>	<b>37</b>	<b>0</b>	<b>0</b>	<b>0</b>
Teminat Mektupları	0	0	0	0	0	0
Banka Kredileri	0	0	0	0	0	0
Akreditifler	0	37	37	0	0	0
Garanti Verilen Prefinansmanlar	0	0	0	0	0	0
Cirolar	0	0	0	0	0	0
Diğer Garanti ve Kefaletler	0	0	0	0	0	0
<b>Taahhütler</b>	<b>0</b>	<b>79</b>	<b>79</b>	<b>0</b>	<b>0</b>	<b>0</b>
Çaylılamaz Taahhütler	0	0	0	0	0	0
Çaylıbilir Taahhütler	0	79	79	0	0	0
<b>Türev Finansal Araçlar</b>	<b>0</b>	<b>0</b>	<b>0</b>	<b>0</b>	<b>0</b>	<b>0</b>
Riskten Korun. Amaç. Türev Finan. Araçlar	0	0	0	0	0	0
Alım Satım Amaçlı İşlemler	0	0	0	0	0	0
<b>Emanet ve Rehinli Kıymetler</b>	<b>0</b>	<b>0</b>	<b>0</b>	<b>0</b>	<b>0</b>	<b>0</b>
Emanet Kıymetler	0	0	0	0	0	0
Rehinli Kıymetler	0	0	0	0	0	0
Kabul Edilen Avaller ve Kefaletler	0	0	0	0	0	0
<b>Toplam Bilanço Dışı Hesaplar</b>	<b>0</b>	<b>116</b>	<b>116</b>	<b>0</b>	<b>0</b>	<b>0</b>

## Gelir ve Gider Kalemleri

(₺ Milyon)

	Aralık 2014	Aralık 2013
<b>Faiz Gelirleri</b>	<b>5</b>	<b>3</b>
Kredilerden Alınan Faizler	0	0
Zorunlu Karşılıklardan Alınan Faizler	0	0
Bankalardan Alınan Faizler	4	3
Para Piyasası İşlemlerinden Alınan Faizler	0	0
Menkul Değerlerden Alınan Faizler	0	0
Diğer Faiz Gelirleri	0	0
<b>Faiz Giderleri</b>	<b>0</b>	<b>0</b>
Mevduata Verilen Faizler	0	0
Kullanılan Kredilere Verilen Faizler	0	0
Para Piyasası İşlemlerine Verilen Faizler	0	0
İhraç Edilen Menkul Kıymetlere Verilen Faizler	0	0
Diğer Faiz Giderleri	0	0
<b>Net Faiz Geliri/Gideri</b>	<b>5</b>	<b>3</b>
<b>Net Ücret ve Komisyon Gelirleri/Giderleri</b>	<b>0</b>	<b>0</b>
Alınan Ücret ve Komisyonlar	0	0
Verilen Ücret ve Komisyonlar	0	0
<b>Temettü Gelirleri</b>	<b>0</b>	<b>0</b>
<b>Ticari Kar/Zarar (Net)</b>	<b>0</b>	<b>0</b>
Sermaye Piyasası İşlemleri Kâr/Zararı	0	0
Türev Finansal İşlemlerden Kar/Zarar	0	0
Kambiyo İşlemleri Kâr/Zararı	0	0
<b>Diğer Faaliyet Gelirleri</b>	<b>17</b>	<b>15</b>
<b>Faaliyet Gelirleri/Giderleri Toplamı</b>	<b>22</b>	<b>18</b>
Kredi ve Diğer Alacaklar Değer Düşüş Karşılığı (-)	0	0
Kredi ve Diğer Alacaklara İlişkin Özel Karşılıklar (bilgi için)*	0	0
Genel Karşılık Giderleri (bilgi için)*	0	0
Diğer Faaliyet Giderleri (-)	18	15
Personel Giderleri (bilgi için)*	11	10
<b>Net Faaliyet Karı/Zararı</b>	<b>4</b>	<b>3</b>
Birleşme İşlemi Sonra. Gelir Ola. Kaydedilen Fazlalık Tutarı	0	0
Özkaynak Yöntemi Uygulanan Ortaklıklardan Kar/Zarar	0	0
Net Parasal Pozisyon Kar/Zararı	0	0
<b>Sürdürülen Faaliyetler Vergi Öncesi Kar/Zarar</b>	<b>4</b>	<b>3</b>
Sürdürülen Faaliyetler Vergi Karşılığı (±)	-1	0
<b>Sürdürülen Faaliyetler Dönem Net Kar/Zararı</b>	<b>3</b>	<b>2</b>
<b>Durdurulan Faaliyetler Vergi Öncesi Kar/Zarar</b>	<b>0</b>	<b>0</b>
Durdurulan Faaliyetler Vergi Karşılığı (±)	0	0
<b>Durdurulan Faaliyetler Dönem Net Kar/Zararı</b>	<b>0</b>	<b>0</b>
<b>Net Dönem Karı / Zararı</b>	<b>3</b>	<b>2</b>

\* Gelir-gider tablosuna ait dipnotlardan alınmıştır.

## Rasyolar

(%)

	Aralık 2014	Aralık 2013
<b>Sermaye Yeterliliği</b>		
Özkaynaklar / ((Kredi + Piyasa + Operasyonel Riski İçin Gerekli Sermaye Yükümlülüğü)*12.5)*100	94,0	136,3
Özkaynaklar / Toplam Aktifler	88,7	88,3
(Özkaynaklar - Duran Aktifler) / Toplam Aktifler	83,7	82,9
Net Bilanço Pozisyonu / Özkaynaklar	0,3	0,3
(Net Bilanço Pozisyonu + Net Nazım Hesap Pozisyonu) / Özkaynaklar	0,3	0,3
<b>Bilanço Yapısı</b>		
TP Aktifler / Toplam Aktifler	99,7	99,7
TP Pasifler / Toplam Pasifler	99,9	100,0
YP Aktifler / YP Pasifler	403,1	19.200,0
TP Mevduat / Toplam Mevduat	-	-
TP Krediler ve Alacaklar / Toplam Krediler ve Alacaklar	-	100,0
Toplam Mevduat / Toplam Aktifler	0,0	0,0
Alınan Krediler / Toplam Aktifler	0,0	0,0
<b>Aktif Kalitesi</b>		
Finansal Varlıklar (net) / Toplam Aktifler	0,0	0,0
Toplam Krediler ve Alacaklar / Toplam Aktifler	0,0	0,0
Toplam Krediler ve Alacaklar / Toplam Mevduat	-	-
Takipteki Krediler (brüt) / Toplam Krediler ve Alacaklar	-	166.066,7
Takipteki Krediler (net) / Toplam Krediler ve Alacaklar	-	0,0
Özel Karşılıklar / Takipteki Krediler	100,0	100,0
Duran Aktifler / Toplam Aktifler	5,0	5,5
Tüketici Kredileri / Toplam Krediler ve Alacaklar	-	100,0
<b>Likidite</b>		
Likit Aktifler / Toplam Aktifler	72,5	73,2
Likit Aktifler / Kısa Vadeli Yükümlülükler	18.593,6	13.684,9
TP Likit Aktifler / Toplam Aktifler	72,2	72,9
<b>Karlılık</b>		
Net Dönem Karı (Zararı) / Toplam Aktifler	3,7	3,3
Net Dönem Karı (Zararı) / Özkaynaklar	4,2	3,8
Sürdürülen Faaliyeler Vergi Öncesi Kar (Zarar) / Toplam Aktifler	5,4	4,0
<b>Gelir-Gider Yapısı</b>		
Özel Karşılıklar Sonrası Net Faiz Geliri / Toplam Aktifler	6,1	4,3
Özel Karşılıklar Sonrası Net Faiz Geliri / Toplam Faaliyet Gelirleri (Giderleri)	21,2	17,4
Faiz Dışı Gelirler (net) / Toplam Aktifler	22,6	20,3
Diğer Faaliyet Giderleri / Toplam Aktifler	23,1	20,6
Personel Giderleri / Diğer Faaliyet Giderleri	60,0	65,0
Faiz Dışı Gelirler (net) / Diğer Faaliyet Giderleri	97,8	98,7



# Türk Eximbank

## Aktifler

(₺ Milyon)

	Aralık 2014			% Dağ.	Aralık 2013			% Dağ.
	TP	YP	Toplam		TP	YP	Toplam	
<b>Nakit Değerler ve Merkez Bankası</b>	<b>0</b>	<b>0</b>	<b>0</b>	<b>0,0</b>	<b>0</b>	<b>0</b>	<b>0</b>	<b>0,0</b>
<b>Gerçeğe Uygun D. Farkı K/Z Yan.FV (Net)</b>	<b>46</b>	<b>26</b>	<b>72</b>	<b>0,2</b>	<b>97</b>	<b>75</b>	<b>172</b>	<b>0,7</b>
Alım Satım Amaçlı Finansal Varlıklar	46	26	72	0,2	97	75	172	0,7
Devlet Borçlanma Senetleri	43	9	51	0,2	49	64	113	0,5
Sermayede Payı Temsil Eden Menkul Değ.	0	0	0	0,0	0	0	0	0,0
Alım Satım Amaçlı Türev Finansal Varlıklar	3	17	21	0,1	48	11	59	0,2
Diğer Menkul Değerler	0	0	0	0,0	0	0	0	0,0
Gerçeğe Uyg.D.Farkı K/Z Yansı.O.Sın.FV	0	0	0	0,0	0	0	0	0,0
Devlet Borçlanma Senetleri	0	0	0	0,0	0	0	0	0,0
Sermayede Payı Temsil Eden Menkul Değ.	0	0	0	0,0	0	0	0	0,0
Krediler	0	0	0	0,0	0	0	0	0,0
Diğer Menkul Değerler	0	0	0	0,0	0	0	0	0,0
<b>Bankalar</b>	<b>348</b>	<b>643</b>	<b>991</b>	<b>2,9</b>	<b>195</b>	<b>824</b>	<b>1.019</b>	<b>4,1</b>
<b>Para Piyasalarından Alacaklar</b>	<b>75</b>	<b>0</b>	<b>75</b>	<b>0,2</b>	<b>0</b>	<b>0</b>	<b>0</b>	<b>0,0</b>
Bankalararası Para Piyasasından Alacaklar	0	0	0	0,0	0	0	0	0,0
İMKB Takasbank Piyasasından Alacaklar	75	0	75	0,2	0	0	0	0,0
Ters Repo İşlemlerinden Alacaklar	0	0	0	0,0	0	0	0	0,0
<b>Satılmaya Hazır Finansal Varlıklar (Net)</b>	<b>21</b>	<b>0</b>	<b>21</b>	<b>0,1</b>	<b>17</b>	<b>0</b>	<b>17</b>	<b>0,1</b>
Sermayede Payı Temsil Eden Menkul Değ.	21	0	21	0,1	17	0	17	0,1
Devlet Borçlanma Senetleri	0	0	0	0,0	0	0	0	0,0
Diğer Menkul Değerler	0	0	0	0,0	0	0	0	0,0
<b>Krediler ve Alacaklar</b>	<b>6.395</b>	<b>25.495</b>	<b>31.890</b>	<b>94,5</b>	<b>5.326</b>	<b>17.709</b>	<b>23.035</b>	<b>92,8</b>
Krediler ve Alacaklar	6.395	25.495	31.890	94,5	5.326	17.709	23.035	92,8
Bankanın Dahil Olduğu Risk Grubuna Kul. Kre.	0	0	0	0,0	0	0	0	0,0
Devlet Borçlanma Senetleri	0	0	0	0,0	0	0	0	0,0
Diğer	6.395	25.495	31.890	94,5	5.326	17.709	23.035	92,8
Takipteki Krediler	127	0	127	0,4	117	0	117	0,5
Özel Karşılıklar (-)	127	0	127	0,4	117	0	117	0,5
<b>Factoring Alacakları</b>	<b>0</b>	<b>0</b>	<b>0</b>	<b>0,0</b>	<b>0</b>	<b>0</b>	<b>0</b>	<b>0,0</b>
<b>Vadeye Kadar Elde Tutulacak Yatırım.(Net)</b>	<b>249</b>	<b>48</b>	<b>297</b>	<b>0,9</b>	<b>193</b>	<b>45</b>	<b>238</b>	<b>1,0</b>
Devlet Borçlanma Senetleri	249	48	297	0,9	193	45	238	1,0
Diğer Menkul Değerler	0	0	0	0,0	0	0	0	0,0
<b>İştirakler (Net)</b>	<b>0</b>	<b>0</b>	<b>0</b>	<b>0,0</b>	<b>0</b>	<b>0</b>	<b>0</b>	<b>0,0</b>
Özkaynak Yönt. Göre Muhasebeleştirilenler	0	0	0	0,0	0	0	0	0,0
Konsolide Edilmeyenler	0	0	0	0,0	0	0	0	0,0
Mali İştirakler	0	0	0	0,0	0	0	0	0,0
Mali Olmayan İştirakler	0	0	0	0,0	0	0	0	0,0
<b>Bağlı Ortaklıklar (Net)</b>	<b>0</b>	<b>0</b>	<b>0</b>	<b>0,0</b>	<b>0</b>	<b>0</b>	<b>0</b>	<b>0,0</b>
Konsolide Edilmeyen Mali Ortaklıklar	0	0	0	0,0	0	0	0	0,0
Konsolide Edilmeyen Mali Olmayan Ortaklıklar	0	0	0	0,0	0	0	0	0,0
<b>Birlikte Kontrol Edi. Ortaklık.(iş ort.)( Net)</b>	<b>0</b>	<b>0</b>	<b>0</b>	<b>0,0</b>	<b>0</b>	<b>0</b>	<b>0</b>	<b>0,0</b>
Özkaynak Yönt. Göre Muhasebeleştirilenler	0	0	0	0,0	0	0	0	0,0
Konsolide Edilmeyenler	0	0	0	0,0	0	0	0	0,0
Mali Ortaklıklar	0	0	0	0,0	0	0	0	0,0
Mali Olmayan Ortaklıklar	0	0	0	0,0	0	0	0	0,0
<b>Kiralama İşlemlerinden Alacaklar</b>	<b>0</b>	<b>0</b>	<b>0</b>	<b>0,0</b>	<b>0</b>	<b>0</b>	<b>0</b>	<b>0,0</b>
Finansal Kiralama Alacakları	0	0	0	0,0	0	0	0	0,0
Faaliyet Kiralaması Alacakları	0	0	0	0,0	0	0	0	0,0
Diğer	0	0	0	0,0	0	0	0	0,0
Kazanılmamış Gelirler (-)	0	0	0	0,0	0	0	0	0,0
<b>Riskten Korunma Amaçlı Türev FV</b>	<b>81</b>	<b>10</b>	<b>92</b>	<b>0,3</b>	<b>0</b>	<b>14</b>	<b>14</b>	<b>0,1</b>
Gerçeğe Uygun Değer Risk. Korun. Amaçlılar	81	10	92	0,3	0	14	14	0,1
Nakit Akış Riskinden Korunma Amaçlılar	0	0	0	0,0	0	0	0	0,0
Yurtdışındaki Net Yat. Risk. Korun. Amaçlılar	0	0	0	0,0	0	0	0	0,0
<b>Maddi Duran Varlıklar (Net)</b>	<b>18</b>	<b>0</b>	<b>18</b>	<b>0,1</b>	<b>18</b>	<b>0</b>	<b>18</b>	<b>0,1</b>
<b>Maddi Olmayan Duran Varlıklar (Net)</b>	<b>2</b>	<b>0</b>	<b>2</b>	<b>0,0</b>	<b>1</b>	<b>0</b>	<b>1</b>	<b>0,0</b>
Şerhliye	0	0	0	0,0	0	0	0	0,0
Diğer	2	0	2	0,0	1	0	1	0,0
<b>Yatırım Amaçlı Gayrimenkuller (Net)</b>	<b>0</b>	<b>0</b>	<b>0</b>	<b>0,0</b>	<b>0</b>	<b>0</b>	<b>0</b>	<b>0,0</b>
<b>Vergi Varlığı</b>	<b>0</b>	<b>0</b>	<b>0</b>	<b>0,0</b>	<b>0</b>	<b>0</b>	<b>0</b>	<b>0,0</b>
Cari Vergi Varlığı	0	0	0	0,0	0	0	0	0,0
Ertelenmiş Vergi Varlığı	0	0	0	0,0	0	0	0	0,0
<b>Satış Amaç. Elde Tut. ve Durdu. Faal. İliş. DV</b>	<b>0</b>	<b>0</b>	<b>0</b>	<b>0,0</b>	<b>3</b>	<b>0</b>	<b>3</b>	<b>0,0</b>
<b>Diğer Aktifler</b>	<b>36</b>	<b>249</b>	<b>285</b>	<b>0,8</b>	<b>72</b>	<b>220</b>	<b>293</b>	<b>1,2</b>
<b>Toplam Aktifler</b>	<b>7.272</b>	<b>26.471</b>	<b>33.742</b>	<b>100,0</b>	<b>5.922</b>	<b>18.887</b>	<b>24.810</b>	<b>100,0</b>

## Pasifler

(₺ Milyon)

	Aralık 2014			%	Aralık 2013			%
	TP	YP	Toplam		TP	YP	Toplam	
<b>Mevduat</b>	<b>0</b>	<b>0</b>	<b>0</b>	<b>0,0</b>	<b>0</b>	<b>0</b>	<b>0</b>	<b>0,0</b>
Bankanın Dah. olduğu Risk Grubunun Mevduatı	0	0	0	0,0	0	0	0	0,0
Diğer	0	0	0	0,0	0	0	0	0,0
<b>Alım Satım Amaçlı Türev Finansal Borçlar</b>	<b>0</b>	<b>2</b>	<b>2</b>	<b>0,0</b>	<b>1</b>	<b>45</b>	<b>46</b>	<b>0,2</b>
<b>Alınan Krediler</b>	<b>0</b>	<b>24.251</b>	<b>24.251</b>	<b>71,9</b>	<b>0</b>	<b>17.128</b>	<b>17.128</b>	<b>69,0</b>
<b>Para Piyasalarına Borçlar</b>	<b>220</b>	<b>0</b>	<b>220</b>	<b>0,7</b>	<b>164</b>	<b>0</b>	<b>164</b>	<b>0,7</b>
Bankalararası Para Piyasalarına Borçlar	0	0	0	0,0	0	0	0	0,0
İMKB Takasbank Piyasasından Borçlar	0	0	0	0,0	0	0	0	0,0
Repo İşlemlerinden Sağlanan Fonlar	220	0	220	0,7	164	0	164	0,7
<b>İhraç Edilen Menkul Kıymetler (Net)</b>	<b>0</b>	<b>4.054</b>	<b>4.054</b>	<b>12,0</b>	<b>0</b>	<b>2.605</b>	<b>2.605</b>	<b>10,5</b>
Bonolar	0	0	0	0,0	0	0	0	0,0
Varlığa Dayalı Menkul Kıymetler	0	0	0	0,0	0	0	0	0,0
Tahviller	0	4.054	4.054	12,0	0	2.605	2.605	10,5
<b>Fonlar</b>	<b>0</b>	<b>0</b>	<b>0</b>	<b>0,0</b>	<b>0</b>	<b>0</b>	<b>0</b>	<b>0,0</b>
Müstakriz Fonları	0	0	0	0,0	0	0	0	0,0
Diğer	0	0	0	0,0	0	0	0	0,0
<b>Muhtelif Borçlar</b>	<b>31</b>	<b>461</b>	<b>492</b>	<b>1,5</b>	<b>34</b>	<b>401</b>	<b>434</b>	<b>1,7</b>
<b>Diğer Yabancı Kaynaklar</b>	<b>4</b>	<b>61</b>	<b>65</b>	<b>0,2</b>	<b>2</b>	<b>154</b>	<b>157</b>	<b>0,6</b>
<b>Faktoring Borçları</b>	<b>0</b>	<b>0</b>	<b>0</b>	<b>0,0</b>	<b>0</b>	<b>0</b>	<b>0</b>	<b>0,0</b>
<b>Kiralama İşlemlerinden Borçlar</b>	<b>0</b>	<b>0</b>	<b>0</b>	<b>0,0</b>	<b>0</b>	<b>0</b>	<b>0</b>	<b>0,0</b>
Finansal Kiralama Borçları	0	0	0	0,0	0	0	0	0,0
Faaliyet Kiralaması Borçları	0	0	0	0,0	0	0	0	0,0
Diğer	0	0	0	0,0	0	0	0	0,0
Ertelenmiş Finansal Kiralama Giderleri (-)	0	0	0	0,0	0	0	0	0,0
<b>Riskten Kor. Amaç. Türev Finan. Borçlar</b>	<b>2</b>	<b>17</b>	<b>19</b>	<b>0,1</b>	<b>0</b>	<b>39</b>	<b>39</b>	<b>0,2</b>
Gerçeğe uygun Değer Risk.Korun.Amaçlılar	2	17	19	0,1	0	39	39	0,2
Nakit Akış Riskinden Korunma Amaçlılar	0	0	0	0,0	0	0	0	0,0
Yurtdışındaki Net Yat. Risk. Korun. Amaçlılar	0	0	0	0,0	0	0	0	0,0
<b>Karşılıklar</b>	<b>183</b>	<b>0</b>	<b>183</b>	<b>0,5</b>	<b>172</b>	<b>0</b>	<b>172</b>	<b>0,7</b>
Genel Karşılıklar	130	0	130	0,4	130	0	130	0,5
Yeniden Yapılanma Karşılığı	0	0	0	0,0	0	0	0	0,0
Çalışan Hakları Karşılığı	24	0	24	0,1	21	0	21	0,1
Sigorta Teknik Karşılıkları (Net)	0	0	0	0,0	0	0	0	0,0
Diğer Karşılıklar	28	0	28	0,1	21	0	21	0,1
<b>Vergi Borcu</b>	<b>5</b>	<b>0</b>	<b>5</b>	<b>0,0</b>	<b>4</b>	<b>0</b>	<b>4</b>	<b>0,0</b>
Cari Vergi Borcu	5	0	5	0,0	4	0	4	0,0
Ertelenmiş Vergi Borcu	0	0	0	0,0	0	0	0	0,0
<b>Satış Amaç.El.Tut. ve Dur.Faal.İl.DV Borç.</b>	<b>0</b>	<b>0</b>	<b>0</b>	<b>0,0</b>	<b>0</b>	<b>0</b>	<b>0</b>	<b>0,0</b>
<b>Sermaye Benzeri Krediler</b>	<b>0</b>	<b>136</b>	<b>136</b>	<b>0,4</b>	<b>0</b>	<b>159</b>	<b>159</b>	<b>0,6</b>
<b>Özkaynaklar</b>	<b>4.315</b>	<b>0</b>	<b>4.315</b>	<b>12,8</b>	<b>3.902</b>	<b>0</b>	<b>3.902</b>	<b>15,7</b>
Ödenmiş Sermaye	2.400	0	2.400	7,1	2.200	0	2.200	8,9
Sermaye Yedekleri	610	0	610	1,8	607	0	607	2,4
Hisse Senedi İhraç Primleri	0	0	0	0,0	0	0	0	0,0
Hisse Senedi İptal Kârları	0	0	0	0,0	0	0	0	0,0
Menkul Değerler Değerleme Farkları	11	0	11	0,0	8	0	8	0,0
Maddi Duran Varlıklar Yen. Değ. Farkları	0	0	0	0,0	0	0	0	0,0
Maddi Olmayan Dur. Var. Yen. Değ. Farkları	0	0	0	0,0	0	0	0	0,0
Yat. Amaçlı G.menkuller Yen. Değ. Farkları	0	0	0	0,0	0	0	0	0,0
İştir., Bağ. Ort.ve Bir. Kon. Edi. Ort. Bed. HS	0	0	0	0,0	0	0	0	0,0
Riskten Korunma Fonları (Etkin Kısım)	0	0	0	0,0	0	0	0	0,0
Sat.A.El.Tut.ve Dur.Faal.İl.DV Bir.Değ.Fark.	0	0	0	0,0	0	0	0	0,0
Diğer Sermaye Yedekleri	598	0	598	1,8	599	0	599	2,4
Kâr Yedekleri	878	0	878	2,6	848	0	848	3,4
Yasal Yedekler	281	0	281	0,8	268	0	268	1,1
Statü Yedekleri	0	0	0	0,0	0	0	0	0,0
Olağanüstü Yedekler	575	0	575	1,7	558	0	558	2,2
Diğer Kâr Yedekleri	23	0	23	0,1	23	0	23	0,1
Kâr veya Zarar	427	0	427	1,3	246	0	246	1,0
Geçmiş Yıllar Kâr ve Zararları	0	0	0	0,0	0	0	0	0,0
Dönem Net Kâr ve Zararı	427	0	427	1,3	246	0	246	1,0
<b>Toplam Pasifler</b>	<b>4.760</b>	<b>28.983</b>	<b>33.742</b>	<b>100,0</b>	<b>4.279</b>	<b>20.531</b>	<b>24.810</b>	<b>100,0</b>

# Türk Eximbank

## Bilanço Dışı Yükümlülükler

(₺ Milyon)

	Aralık 2014			Aralık 2013		
	TP	YP	Toplam	TP	YP	Toplam
<b>Garanti ve Kefaletler</b>	<b>0</b>	<b>1.613</b>	<b>1.613</b>	<b>0</b>	<b>1.220</b>	<b>1.220</b>
Teminat Mektupları	0	0	0	0	0	0
Banka Kredileri	0	0	0	0	0	0
Akreditifler	0	0	0	0	0	0
Garanti Verilen Prefinansmanlar	0	0	0	0	0	0
Cirolar	0	0	0	0	0	0
Diğer Garanti ve Kefaletler	0	1.613	1.613	0	1.220	1.220
<b>Taahhütler</b>	<b>1.472</b>	<b>4.962</b>	<b>6.434</b>	<b>1.126</b>	<b>3.465</b>	<b>4.590</b>
Cayılamaz Taahhütler	0	0	0	0	291	291
Cayılabilir Taahhütler	1.472	4.962	6.434	1.126	3.173	4.299
<b>Türev Finansal Araçlar</b>	<b>2.516</b>	<b>9.216</b>	<b>11.732</b>	<b>1.643</b>	<b>7.037</b>	<b>8.680</b>
Riskten Korun. Amaç. Türev Finan. Araçlar	2.205	7.404	9.609	0	4.698	4.698
Alım Satım Amaçlı İşlemler	312	1.812	2.123	1.643	2.339	3.982
<b>Emanet ve Rehinli Kıymetler</b>	<b>104</b>	<b>17.116</b>	<b>17.220</b>	<b>121</b>	<b>11.646</b>	<b>11.767</b>
Emanet Kıymetler	0	0	0	0	0	0
Rehinli Kıymetler	22	198	221	22	199	221
Kabul Edilen Avaller ve Kefaletler	82	16.918	16.999	99	11.447	11.546
<b>Toplam Bilanço Dışı Hesaplar</b>	<b>4.092</b>	<b>32.907</b>	<b>36.999</b>	<b>2.890</b>	<b>23.367</b>	<b>26.257</b>

## Gelir ve Gider Kalemleri

(₺ Milyon)

	Aralık 2014	Aralık 2013
<b>Faiz Gelirleri</b>	<b>963</b>	<b>603</b>
Kredilerden Alınan Faizler	887	546
Zorunlu Karşılıklardan Alınan Faizler	0	0
Bankalardan Alınan Faizler	30	9
Para Piyasası İşlemlerinden Alınan Faizler	15	12
Menkul Değerlerden Alınan Faizler	29	35
Diğer Faiz Gelirleri	2	1
<b>Faiz Giderleri</b>	<b>333</b>	<b>219</b>
Mevduata Verilen Faizler	0	0
Kullanılan Kredilere Verilen Faizler	154	81
Para Piyasası İşlemlerine Verilen Faizler	0	0
İhraç Edilen Menkul Kıymetlere Verilen Faizler	167	133
Diğer Faiz Giderleri	13	5
<b>Net Faiz Geliri/Gideri</b>	<b>629</b>	<b>384</b>
<b>Net Ücret ve Komisyon Gelirleri/Giderleri</b>	<b>30</b>	<b>-1</b>
Alınan Ücret ve Komisyonlar	35	4
Verilen Ücret ve Komisyonlar	6	5
<b>Temettü Gelirleri</b>	<b>0</b>	<b>0</b>
<b>Ticari Kar/Zarar (Net)</b>	<b>-165</b>	<b>-48</b>
Sermaye Piyasası İşlemleri Kâr/Zararı	-4	2
Türev Finansal İşlemlerden Kar/Zarar	41	170
Kambiyo İşlemleri Kâr/Zararı	-202	-220
<b>Diğer Faaliyet Gelirleri</b>	<b>125</b>	<b>87</b>
<b>Faaliyet Gelirleri/Giderleri Toplamı</b>	<b>619</b>	<b>422</b>
Kredi ve Diğer Alacaklar Değer Düşüş Karşılığı (-)	19	37
Kredi ve Diğer Alacaklara İlişkin Özel Karşılıklar (bilgi için)*	11	5
Genel Karşılık Giderleri (bilgi için)*	0	0
Diğer Faaliyet Giderleri (-)	173	140
Personel Giderleri (bilgi için)*	77	66
<b>Net Faaliyet Karı/Zararı</b>	<b>427</b>	<b>246</b>
Birleşme İşlemi Sonra. Gelir Ola. Kaydedilen Fazlalık Tutarı	0	0
Özkaynak Yöntemi Uygulanan Ortaklıklardan Kar/Zarar	0	0
Net Parasal Pozisyon Kar/Zararı	0	0
<b>Sürdürülen Faaliyetler Vergi Öncesi Kar/Zarar</b>	<b>427</b>	<b>246</b>
Sürdürülen Faaliyetler Vergi Karşılığı (±)	0	0
<b>Sürdürülen Faaliyetler Dönem Net Kar/Zararı</b>	<b>427</b>	<b>246</b>
<b>Durdurulan Faaliyetler Vergi Öncesi Kar/Zarar</b>	<b>0</b>	<b>0</b>
Durdurulan Faaliyetler Vergi Karşılığı (±)	0	0
<b>Durdurulan Faaliyetler Dönem Net Kar/Zararı</b>	<b>0</b>	<b>0</b>
<b>Net Dönem Karı / Zararı</b>	<b>427</b>	<b>246</b>

\* Gelir-gider tablosuna ait dipnotlardan alınmıştır.

## Rasyolar

(%)

	Aralık 2014	Aralık 2013
<b>Sermaye Yeterliliği</b>		
Özkaynaklar / ((Kredi + Piyasa + Operasyonel Riski İçin Gerekli Sermaye Yükümlülüğü)*12.5)*100	24,1	26,2
Özkaynaklar / Toplam Aktifler	12,8	15,7
(Özkaynaklar - Duran Aktifler) / Toplam Aktifler	12,7	15,6
Net Bilanço Pozisyonu / Özkaynaklar	-58,2	-42,1
(Net Bilanço Pozisyonu + Net Nazım Hesap Pozisyonu) / Özkaynaklar	0,9	-0,9
<b>Bilanço Yapısı</b>		
TP Aktifler / Toplam Aktifler	21,6	23,9
TP Pasifler / Toplam Pasifler	14,1	17,2
YP Aktifler / YP Pasifler	91,3	92,0
TP Mevduat / Toplam Mevduat	-	-
TP Krediler ve Alacaklar / Toplam Krediler ve Alacaklar	20,1	23,1
Toplam Mevduat / Toplam Aktifler	0,0	0,0
Alınan Krediler / Toplam Aktifler	71,9	69,0
<b>Aktif Kalitesi</b>		
Finansal Varlıklar (net) / Toplam Aktifler	1,4	1,8
Toplam Krediler ve Alacaklar / Toplam Aktifler	94,5	92,8
Toplam Krediler ve Alacaklar / Toplam Mevduat	-	-
Takipteki Krediler (brüt) / Toplam Krediler ve Alacaklar	0,4	0,5
Takipteki Krediler (net) / Toplam Krediler ve Alacaklar	0,0	0,0
Özel Karşılıklar / Takipteki Krediler	100,0	100,0
Duran Aktifler / Toplam Aktifler	0,1	0,1
Tüketici Kredileri / Toplam Krediler ve Alacaklar	0,0	0,0
<b>Likidite</b>		
Likit Aktifler / Toplam Aktifler	3,4	4,9
Likit Aktifler / Kısa Vadeli Yükümlülükler	401,3	504,6
TP Likit Aktifler / Toplam Aktifler	1,5	1,2
<b>Karlılık</b>		
Net Dönem Karı (Zararı) / Toplam Aktifler	1,3	1,0
Net Dönem Karı (Zararı) / Özkaynaklar	9,9	6,3
Sürdürülen Faaliyeler Vergi Öncesi Kar (Zarar) / Toplam Aktifler	1,3	1,0
<b>Gelir-Gider Yapısı</b>		
Özel Karşılıklar Sonrası Net Faiz Geliri / Toplam Aktifler	1,8	1,5
Özel Karşılıklar Sonrası Net Faiz Geliri / Toplam Faaliyet Gelirleri (Giderleri)	99,8	89,8
Faiz Dışı Gelirler (net) / Toplam Aktifler	0,0	0,2
Diğer Faaliyet Giderleri / Toplam Aktifler	0,5	0,6
Personel Giderleri / Diğer Faaliyet Giderleri	44,7	47,0
Faiz Dışı Gelirler (net) / Diğer Faaliyet Giderleri	-5,9	27,2

# Türkiye Kalkınma Bankası A.Ş.

## Aktifler

(₺ Milyon)

	Aralık 2014			% Dağ.	Aralık 2013			% Dağ.
	TP	YP	Toplam		TP	YP	Toplam	
<b>Nakit Değerler ve Merkez Bankası</b>	<b>1</b>	<b>0</b>	<b>1</b>	<b>0,0</b>	<b>2</b>	<b>0</b>	<b>2</b>	<b>0,0</b>
<b>Gerçeğe Uygun D. Farkı K/Z Yan.FV (Net)</b>	<b>0</b>	<b>0</b>	<b>0</b>	<b>0,0</b>	<b>1</b>	<b>0</b>	<b>1</b>	<b>0,0</b>
Alım Satım Amaçlı Finansal Varlıklar	0	0	0	0,0	1	0	1	0,0
Devlet Borçlanma Senetleri	0	0	0	0,0	1	0	1	0,0
Sermayede Payı Temsil Eden Menkul Değ.	0	0	0	0,0	0	0	0	0,0
Alım Satım Amaçlı Türev Finansal Varlıklar	0	0	0	0,0	0	0	0	0,0
Diğer Menkul Değerler	0	0	0	0,0	0	0	0	0,0
Gerçeğe Uyg.D.Farkı K/Z Yansı.O.Sın.FV	0	0	0	0,0	0	0	0	0,0
Devlet Borçlanma Senetleri	0	0	0	0,0	0	0	0	0,0
Sermayede Payı Temsil Eden Menkul Değ.	0	0	0	0,0	0	0	0	0,0
Krediler	0	0	0	0,0	0	0	0	0,0
Diğer Menkul Değerler	0	0	0	0,0	0	0	0	0,0
<b>Bankalar</b>	<b>34</b>	<b>243</b>	<b>278</b>	<b>7,1</b>	<b>163</b>	<b>126</b>	<b>290</b>	<b>8,1</b>
<b>Para Piyasalarından Alacaklar</b>	<b>283</b>	<b>0</b>	<b>283</b>	<b>7,2</b>	<b>146</b>	<b>0</b>	<b>146</b>	<b>4,1</b>
Bankalararası Para Piyasasından Alacaklar	0	0	0	0,0	0	0	0	0,0
İMKB Takasbank Piyasasından Alacaklar	0	0	0	0,0	0	0	0	0,0
Ters Repo İşlemlerinden Alacaklar	283	0	283	7,2	146	0	146	4,1
<b>Satılmaya Hazır Finansal Varlıklar (Net)</b>	<b>46</b>	<b>27</b>	<b>72</b>	<b>1,8</b>	<b>220</b>	<b>2</b>	<b>222</b>	<b>6,2</b>
Sermayede Payı Temsil Eden Menkul Değ.	8	0	8	0,2	8	0	8	0,2
Devlet Borçlanma Senetleri	34	8	42	1,1	208	0	208	5,9
Diğer Menkul Değerler	3	19	22	0,6	3	2	5	0,2
<b>Krediler ve Alacaklar</b>	<b>253</b>	<b>2.892</b>	<b>3.145</b>	<b>80,3</b>	<b>283</b>	<b>2.476</b>	<b>2.759</b>	<b>77,6</b>
Krediler ve Alacaklar	192	2.892	3.084	78,8	202	2.476	2.678	75,3
Bankanın Dahil Olduğu Risk Grubuna Kul. Kre.	0	0	0	0,0	0	0	0	0,0
Devlet Borçlanma Senetleri	0	0	0	0,0	0	0	0	0,0
Diğer	192	2.892	3.084	78,8	202	2.476	2.678	75,3
Takipteki Krediler	109	0	109	2,8	125	0	125	3,5
Özel Karşılıklar (-)	48	0	48	1,2	44	0	44	1,2
<b>Factoring Alacakları</b>	<b>0</b>	<b>0</b>	<b>0</b>	<b>0,0</b>	<b>0</b>	<b>0</b>	<b>0</b>	<b>0,0</b>
<b>Vadeye Kadar Elde Tutulacak Yatırım.(Net)</b>	<b>20</b>	<b>0</b>	<b>20</b>	<b>0,5</b>	<b>30</b>	<b>0</b>	<b>30</b>	<b>0,8</b>
Devlet Borçlanma Senetleri	20	0	20	0,5	30	0	30	0,8
Diğer Menkul Değerler	0	0	0	0,0	0	0	0	0,0
<b>İştirakler (Net)</b>	<b>8</b>	<b>13</b>	<b>22</b>	<b>0,6</b>	<b>8</b>	<b>10</b>	<b>18</b>	<b>0,5</b>
Özkaynak Yönt. Göre Muhasebeleştirilenler	0	0	0	0,0	0	0	0	0,0
Konsolide Edilmeyenler	8	13	22	0,6	8	10	18	0,5
Mali İştirakler	0	13	13	0,3	0	10	10	0,3
Mali Olmayan İştirakler	8	0	8	0,2	8	0	8	0,2
<b>Bağlı Ortaklıklar (Net)</b>	<b>0</b>	<b>0</b>	<b>0</b>	<b>0,0</b>	<b>0</b>	<b>0</b>	<b>0</b>	<b>0,0</b>
Konsolide Edilmeyen Mali Ortaklıklar	0	0	0	0,0	0	0	0	0,0
Konsolide Edilmeyen Mali Olmayan Ortaklıklar	0	0	0	0,0	0	0	0	0,0
<b>Birlikte Kontrol Edi. Ortaklık.(iş ort.)( Net)</b>	<b>0</b>	<b>0</b>	<b>0</b>	<b>0,0</b>	<b>0</b>	<b>0</b>	<b>0</b>	<b>0,0</b>
Özkaynak Yönt. Göre Muhasebeleştirilenler	0	0	0	0,0	0	0	0	0,0
Konsolide Edilmeyenler	0	0	0	0,0	0	0	0	0,0
Mali Ortaklıklar	0	0	0	0,0	0	0	0	0,0
Mali Olmayan Ortaklıklar	0	0	0	0,0	0	0	0	0,0
<b>Kiralama İşlemlerinden Alacaklar</b>	<b>0</b>	<b>0</b>	<b>0</b>	<b>0,0</b>	<b>0</b>	<b>0</b>	<b>0</b>	<b>0,0</b>
Finansal Kiralama Alacakları	0	0	0	0,0	0	0	0	0,0
Faaliyet Kiralaması Alacakları	0	0	0	0,0	0	0	0	0,0
Diğer	0	0	0	0,0	0	0	0	0,0
Kazanılmamış Gelirler (-)	0	0	0	0,0	0	0	0	0,0
<b>Riskten Korunma Amaçlı Türev FV</b>	<b>0</b>	<b>0</b>	<b>0</b>	<b>0,0</b>	<b>0</b>	<b>0</b>	<b>0</b>	<b>0,0</b>
Gerçeğe Uygun Değer Risk. Korun. Amaçlılar	0	0	0	0,0	0	0	0	0,0
Nakit Akış Riskinden Korunma Amaçlılar	0	0	0	0,0	0	0	0	0,0
Yurtdışındaki Net Yat. Risk. Korun. Amaçlılar	0	0	0	0,0	0	0	0	0,0
<b>Maddi Duran Varlıklar (Net)</b>	<b>69</b>	<b>0</b>	<b>69</b>	<b>1,8</b>	<b>65</b>	<b>0</b>	<b>65</b>	<b>1,8</b>
<b>Maddi Olmayan Duran Varlıklar (Net)</b>	<b>2</b>	<b>0</b>	<b>2</b>	<b>0,1</b>	<b>2</b>	<b>0</b>	<b>2</b>	<b>0,0</b>
Şerefiye	0	0	0	0,0	0	0	0	0,0
Diğer	2	0	2	0,1	2	0	2	0,0
<b>Yatırım Amaçlı Gayrimenkuller (Net)</b>	<b>1</b>	<b>0</b>	<b>1</b>	<b>0,0</b>	<b>1</b>	<b>0</b>	<b>1</b>	<b>0,0</b>
<b>Vergi Varlığı</b>	<b>7</b>	<b>0</b>	<b>7</b>	<b>0,2</b>	<b>7</b>	<b>0</b>	<b>7</b>	<b>0,2</b>
Cari Vergi Varlığı	0	0	0	0,0	0	0	0	0,0
Ertelenmiş Vergi Varlığı	7	0	7	0,2	7	0	7	0,2
<b>Satış Amaç. Elde Tut. ve Durdu. Faal. İliş. DV</b>	<b>0</b>	<b>0</b>	<b>0</b>	<b>0,0</b>	<b>0</b>	<b>0</b>	<b>0</b>	<b>0,0</b>
<b>Diğer Aktifler</b>	<b>13</b>	<b>2</b>	<b>15</b>	<b>0,4</b>	<b>13</b>	<b>2</b>	<b>15</b>	<b>0,4</b>
<b>Toplam Aktifler</b>	<b>738</b>	<b>3.176</b>	<b>3.915</b>	<b>100,0</b>	<b>940</b>	<b>2.616</b>	<b>3.556</b>	<b>100,0</b>

## Pasifler

(₺ Milyon)

	Aralık 2014			%	Aralık 2013			%
	TP	YP	Toplam		TP	YP	Toplam	
<b>Mevduat</b>	<b>0</b>	<b>0</b>	<b>0</b>	<b>0,0</b>	<b>0</b>	<b>0</b>	<b>0</b>	<b>0,0</b>
Bankanın Dah. olduğu Risk Grubunun Mevduatı	0	0	0	0,0	0	0	0	0,0
Diğer	0	0	0	0,0	0	0	0	0,0
<b>Alım Satım Amaçlı Türev Finansal Borçlar</b>	<b>0</b>	<b>0</b>	<b>0</b>	<b>0,0</b>	<b>0</b>	<b>0</b>	<b>0</b>	<b>0,0</b>
<b>Alınan Krediler</b>	<b>0</b>	<b>3.164</b>	<b>3.164</b>	<b>80,8</b>	<b>0</b>	<b>2.640</b>	<b>2.640</b>	<b>74,2</b>
<b>Para Piyasalarına Borçlar</b>	<b>0</b>	<b>0</b>	<b>0</b>	<b>0,0</b>	<b>222</b>	<b>0</b>	<b>222</b>	<b>6,2</b>
Bankalararası Para Piyasalarına Borçlar	0	0	0	0,0	0	0	0	0,0
İMKB Takasbank Piyasasından Borçlar	0	0	0	0,0	0	0	0	0,0
Repo İşlemlerinden Sağlanan Fonlar	0	0	0	0,0	222	0	222	6,2
<b>İhraç Edilen Menkul Kıymetler (Net)</b>	<b>0</b>	<b>0</b>	<b>0</b>	<b>0,0</b>	<b>0</b>	<b>0</b>	<b>0</b>	<b>0,0</b>
Bonolar	0	0	0	0,0	0	0	0	0,0
Varlığa Dayalı Menkul Kıymetler	0	0	0	0,0	0	0	0	0,0
Tahviller	0	0	0	0,0	0	0	0	0,0
<b>Fonlar</b>	<b>17</b>	<b>0</b>	<b>17</b>	<b>0,4</b>	<b>24</b>	<b>0</b>	<b>25</b>	<b>0,7</b>
Müstakriz Fonları	0	0	0	0,0	0	0	0	0,0
Diğer	17	0	17	0,4	24	0	25	0,7
<b>Muhtelif Borçlar</b>	<b>14</b>	<b>2</b>	<b>17</b>	<b>0,4</b>	<b>3</b>	<b>1</b>	<b>4</b>	<b>0,1</b>
<b>Diğer Yabancı Kaynaklar</b>	<b>9</b>	<b>1</b>	<b>9</b>	<b>0,2</b>	<b>4</b>	<b>1</b>	<b>5</b>	<b>0,1</b>
<b>Faktoring Borçları</b>	<b>0</b>	<b>0</b>	<b>0</b>	<b>0,0</b>	<b>0</b>	<b>0</b>	<b>0</b>	<b>0,0</b>
<b>Kiralama İşlemlerinden Borçlar</b>	<b>0</b>	<b>0</b>	<b>0</b>	<b>0,0</b>	<b>0</b>	<b>0</b>	<b>0</b>	<b>0,0</b>
Finansal Kiralama Borçları	0	0	0	0,0	0	0	0	0,0
Faaliyet Kiralaması Borçları	0	0	0	0,0	0	0	0	0,0
Diğer	0	0	0	0,0	0	0	0	0,0
Ertelenmiş Finansal Kiralama Giderleri (-)	0	0	0	0,0	0	0	0	0,0
<b>Riskten Kor. Amaç. Türev Finan. Borçlar</b>	<b>0</b>	<b>0</b>	<b>0</b>	<b>0,0</b>	<b>0</b>	<b>0</b>	<b>0</b>	<b>0,0</b>
Gerçeğe uygun Değer Risk.Korun.Amaçlılar	0	0	0	0,0	0	0	0	0,0
Nakit Akış Riskinden Korunma Amaçlılar	0	0	0	0,0	0	0	0	0,0
Yurtdışındaki Net Yat. Risk. Korun. Amaçlılar	0	0	0	0,0	0	0	0	0,0
<b>Karşılıklar</b>	<b>62</b>	<b>0</b>	<b>62</b>	<b>1,6</b>	<b>55</b>	<b>0</b>	<b>55</b>	<b>1,5</b>
Genel Karşılıklar	33	0	33	0,8	27	0	27	0,8
Yeniden Yapılanma Karşılığı	0	0	0	0,0	0	0	0	0,0
Çalışan Hakları Karşılığı	29	0	29	0,7	27	0	27	0,8
Sigorta Teknik Karşılıkları (Net)	0	0	0	0,0	0	0	0	0,0
Diğer Karşılıklar	0	0	0	0,0	0	0	0	0,0
<b>Vergi Borcu</b>	<b>3</b>	<b>0</b>	<b>3</b>	<b>0,1</b>	<b>3</b>	<b>0</b>	<b>3</b>	<b>0,1</b>
Cari Vergi Borcu	3	0	3	0,1	3	0	3	0,1
Ertelenmiş Vergi Borcu	0	0	0	0,0	0	0	0	0,0
<b>Satış Amaç.El.Tut. ve Dur.Faal.İl.DV Borç.</b>	<b>0</b>	<b>0</b>	<b>0</b>	<b>0,0</b>	<b>0</b>	<b>0</b>	<b>0</b>	<b>0,0</b>
<b>Sermaye Benzeri Krediler</b>	<b>0</b>	<b>0</b>	<b>0</b>	<b>0,0</b>	<b>0</b>	<b>0</b>	<b>0</b>	<b>0,0</b>
<b>Özkaynaklar</b>	<b>643</b>	<b>0</b>	<b>643</b>	<b>16,4</b>	<b>604</b>	<b>0</b>	<b>604</b>	<b>17,0</b>
Ödenmiş Sermaye	160	0	160	4,1	160	0	160	4,5
Sermaye Yedekleri	211	0	211	5,4	210	0	210	5,9
Hisse Senedi İhraç Primleri	1	0	1	0,0	1	0	1	0,0
Hisse Senedi İptal Kârları	0	0	0	0,0	0	0	0	0,0
Menkul Değerler Değerleme Farkları	2	0	2	0,1	2	0	2	0,1
Maddi Duran Varlıklar Yen. Değ. Farkları	0	0	0	0,0	0	0	0	0,0
Maddi Olmayan Dur. Var. Yen. Değ. Farkları	0	0	0	0,0	0	0	0	0,0
Yat. Amaçlı G.menkuller Yen. Değ. Farkları	0	0	0	0,0	0	0	0	0,0
İştir., Bağ. Ort.ve Bir. Kon. Edi. Ort. Bed. HS	0	0	0	0,0	0	0	0	0,0
Riskten Korunma Fonları (Etkin Kısım)	0	0	0	0,0	0	0	0	0,0
Sat.A.El.Tut.ve Dur.Faal.İl.DV Bir.Değ.Fark.	0	0	0	0,0	0	0	0	0,0
Diğer Sermaye Yedekleri	207	0	207	5,3	206	0	206	5,8
Kâr Yedekleri	225	0	225	5,8	197	0	197	5,5
Yasal Yedekler	32	0	32	0,8	32	0	32	0,9
Statü Yedekleri	0	0	0	0,0	0	0	0	0,0
Olağanüstü Yedekler	191	0	191	4,9	164	0	164	4,6
Diğer Kâr Yedekleri	2	0	2	0,0	2	0	2	0,0
Kâr veya Zarar	47	0	47	1,2	37	0	37	1,0
Geçmiş Yıllar Kâr ve Zararları	0	0	0	0,0	0	0	0	0,0
Dönem Net Kâr ve Zararı	47	0	47	1,2	37	0	37	1,0
<b>Toplam Pasifler</b>	<b>747</b>	<b>3.167</b>	<b>3.915</b>	<b>100,0</b>	<b>915</b>	<b>2.641</b>	<b>3.556</b>	<b>100,0</b>

# Türkiye Kalkınma Bankası A.Ş.

## Bilanço Dışı Yükümlülükler

(₺ Milyon)

	Aralık 2014			Aralık 2013		
	TP	YP	Toplam	TP	YP	Toplam
<b>Garanti ve Kefaletler</b>	<b>0</b>	<b>9</b>	<b>9</b>	<b>0</b>	<b>13</b>	<b>13</b>
Teminat Mektupları	0	0	0	0	0	0
Banka Kredileri	0	0	0	0	0	0
Akreditifler	0	9	9	0	13	13
Garanti Verilen Prefinansmanlar	0	0	0	0	0	0
Cirolar	0	0	0	0	0	0
Diğer Garanti ve Kefaletler	0	0	0	0	0	0
<b>Taahhütler</b>	<b>118</b>	<b>1.357</b>	<b>1.474</b>	<b>130</b>	<b>886</b>	<b>1.016</b>
Çaylılamaz Taahhütler	0	12	12	0	15	15
Çaylıbilir Taahhütler	118	1.344	1.462	130	870	1.000
<b>Türev Finansal Araçlar</b>	<b>0</b>	<b>0</b>	<b>0</b>	<b>0</b>	<b>0</b>	<b>0</b>
Riskten Korun. Amaç. Türev Finan. Araçlar	0	0	0	0	0	0
Alım Satım Amaçlı İşlemler	0	0	0	0	0	0
<b>Emanet ve Rehinli Kıymetler</b>	<b>1.449</b>	<b>10.707</b>	<b>12.156</b>	<b>1.568</b>	<b>9.765</b>	<b>11.333</b>
Emanet Kıymetler	1	0	1	1	0	2
Rehinli Kıymetler	1.445	10.706	12.150	1.565	9.763	11.329
Kabul Edilen Avaller ve Kefaletler	3	1	4	2	1	3
<b>Toplam Bilanço Dışı Hesaplar</b>	<b>1.567</b>	<b>12.073</b>	<b>13.640</b>	<b>1.698</b>	<b>10.664</b>	<b>12.362</b>

## Gelir ve Gider Kalemleri

(₺ Milyon)

	Aralık 2014	Aralık 2013
<b>Faiz Gelirleri</b>	<b>157</b>	<b>145</b>
Kredilerden Alınan Faizler	125	112
Zorunlu Karşılıklardan Alınan Faizler	0	0
Bankalardan Alınan Faizler	5	6
Para Piyasası İşlemlerinden Alınan Faizler	16	13
Menkul Değerlerden Alınan Faizler	12	15
Diğer Faiz Gelirleri	0	0
<b>Faiz Giderleri</b>	<b>35</b>	<b>34</b>
Mevduata Verilen Faizler	0	0
Kullanılan Kredilere Verilen Faizler	34	24
Para Piyasası İşlemlerine Verilen Faizler	0	8
İhraç Edilen Menkul Kıymetlere Verilen Faizler	0	0
Diğer Faiz Giderleri	0	2
<b>Net Faiz Geliri/Gideri</b>	<b>123</b>	<b>111</b>
<b>Net Ücret ve Komisyon Gelirleri/Giderleri</b>	<b>8</b>	<b>5</b>
Alınan Ücret ve Komisyonlar	9	5
Verilen Ücret ve Komisyonlar	0	1
<b>Temettü Gelirleri</b>	<b>0</b>	<b>0</b>
<b>Ticari Kar/Zarar (Net)</b>	<b>2</b>	<b>-3</b>
Sermaye Piyasası İşlemleri Kâr/Zararı	0	0
Türev Finansal İşlemlerden Kar/Zarar	0	0
Kambiyo İşlemleri Kâr/Zararı	2	-4
<b>Diğer Faaliyet Gelirleri</b>	<b>14</b>	<b>12</b>
<b>Faaliyet Gelirleri/Giderleri Toplamı</b>	<b>148</b>	<b>126</b>
Kredi ve Diğer Alacaklar Değer Düşüş Karşılığı (-)	16	9
Kredi ve Diğer Alacaklara İlişkin Özel Karşılıklar (bilgi için)*	10	4
Genel Karşılık Giderleri (bilgi için)*	5	5
Diğer Faaliyet Giderleri (-)	73	69
Personel Giderleri (bilgi için)*	52	50
<b>Net Faaliyet Karı/Zararı</b>	<b>59</b>	<b>47</b>
Birleşme İşlemi Sonra. Gelir Ola. Kaydedilen Fazlalık Tutarı	0	0
Özkaynak Yöntemi Uygulanan Ortaklıklardan Kar/Zarar	0	0
Net Parasal Pozisyon Kar/Zararı	0	0
<b>Sürdürülen Faaliyetler Vergi Öncesi Kar/Zarar</b>	<b>59</b>	<b>47</b>
Sürdürülen Faaliyetler Vergi Karşılığı (±)	-12	-11
<b>Sürdürülen Faaliyetler Dönem Net Kar/Zararı</b>	<b>47</b>	<b>37</b>
<b>Durdurulan Faaliyetler Vergi Öncesi Kar/Zarar</b>	<b>0</b>	<b>0</b>
Durdurulan Faaliyetler Vergi Karşılığı (±)	0	0
<b>Durdurulan Faaliyetler Dönem Net Kar/Zararı</b>	<b>0</b>	<b>0</b>
<b>Net Dönem Karı / Zararı</b>	<b>47</b>	<b>37</b>

\* Gelir-gider tablosuna ait dipnotlardan alınmıştır.

Rasyolar  
(%)

	Aralık 2014	Aralık 2013
<b>Sermaye Yeterliliği</b>		
Özkaynaklar / ((Kredi + Piyasa + Operasyonel Riski İçin Gerekli Sermaye Yükümlülüğü)*12.5)*100	20,4	21,4
Özkaynaklar / Toplam Aktifler	16,4	17,0
(Özkaynaklar - Duran Aktifler) / Toplam Aktifler	12,5	12,4
Net Bilanço Pozisyonu / Özkaynaklar	1,4	-4,0
(Net Bilanço Pozisyonu + Net Nazım Hesap Pozisyonu) / Özkaynaklar	1,4	-4,0
<b>Bilanço Yapısı</b>		
TP Aktifler / Toplam Aktifler	18,9	26,4
TP Pasifler / Toplam Pasifler	19,1	25,7
YP Aktifler / YP Pasifler	100,3	99,1
TP Mevduat / Toplam Mevduat	-	-
TP Krediler ve Alacaklar / Toplam Krediler ve Alacaklar	8,1	10,3
Toplam Mevduat / Toplam Aktifler	0,0	0,0
Alınan Krediler / Toplam Aktifler	80,8	74,2
<b>Aktif Kalitesi</b>		
Finansal Varlıklar (net) / Toplam Aktifler	2,4	7,1
Toplam Krediler ve Alacaklar / Toplam Aktifler	80,3	77,6
Toplam Krediler ve Alacaklar / Toplam Mevduat	-	-
Takipteki Krediler (brüt) / Toplam Krediler ve Alacaklar	3,5	4,5
Takipteki Krediler (net) / Toplam Krediler ve Alacaklar	1,9	2,9
Özel Karşılıklar / Takipteki Krediler	44,0	35,5
Duran Aktifler / Toplam Aktifler	3,9	4,6
Tüketici Kredileri / Toplam Krediler ve Alacaklar	0,2	0,2
<b>Likidite</b>		
Likit Aktifler / Toplam Aktifler	16,2	18,6
Likit Aktifler / Kısa Vadeli Yükümlülükler	2.165,7	283,0
TP Likit Aktifler / Toplam Aktifler	9,3	14,9
<b>Karlılık</b>		
Net Dönem Karı (Zararı) / Toplam Aktifler	1,2	1,0
Net Dönem Karı (Zararı) / Özkaynaklar	7,3	6,1
Sürdürülen Faaliyeler Vergi Öncesi Kar (Zarar) / Toplam Aktifler	1,5	1,3
<b>Gelir-Gider Yapısı</b>		
Özel Karşılıklar Sonrası Net Faiz Geliri / Toplam Aktifler	2,9	3,0
Özel Karşılıklar Sonrası Net Faiz Geliri / Toplam Faaliyet Gelirleri (Giderleri)	76,3	85,3
Faiz Dışı Gelirler (net) / Toplam Aktifler	0,6	0,4
Diğer Faaliyet Giderleri / Toplam Aktifler	1,9	1,9
Personel Giderleri / Diğer Faaliyet Giderleri	71,0	71,8
Faiz Dışı Gelirler (net) / Diğer Faaliyet Giderleri	34,0	20,7



# Türkiye Sınai Kalkınma Bankası A.Ş.

## Aktifler

(₺ Milyon)

	Aralık 2014			% Dağ.	Aralık 2013			% Dağ.
	TP	YP	Toplam		TP	YP	Toplam	
<b>Nakit Değerler ve Merkez Bankası</b>	<b>32</b>	<b>476</b>	<b>508</b>	<b>3,2</b>	<b>42</b>	<b>303</b>	<b>345</b>	<b>2,7</b>
<b>Gerçeğe Uygun D. Farkı K/Z Yan.FV (Net)</b>	<b>15</b>	<b>56</b>	<b>72</b>	<b>0,5</b>	<b>7</b>	<b>34</b>	<b>41</b>	<b>0,3</b>
Alım Satım Amaçlı Finansal Varlıklar	15	56	72	0,5	7	34	41	0,3
Devlet Borçlanma Senetleri	0	0	0	0,0	0	0	0	0,0
Sermayede Payı Temsil Eden Menkul Değ.	0	0	0	0,0	0	0	0	0,0
Alım Satım Amaçlı Türev Finansal Varlıklar	15	56	72	0,5	7	34	41	0,3
Diğer Menkul Değerler	0	0	0	0,0	0	0	0	0,0
Gerçeğe Uyg.D.Farkı K/Z Yansı.O.Sın.FV	0	0	0	0,0	0	0	0	0,0
Devlet Borçlanma Senetleri	0	0	0	0,0	0	0	0	0,0
Sermayede Payı Temsil Eden Menkul Değ.	0	0	0	0,0	0	0	0	0,0
Krediler	0	0	0	0,0	0	0	0	0,0
Diğer Menkul Değerler	0	0	0	0,0	0	0	0	0,0
<b>Bankalar</b>	<b>22</b>	<b>100</b>	<b>122</b>	<b>0,8</b>	<b>0</b>	<b>7</b>	<b>7</b>	<b>0,1</b>
<b>Para Piyasalarından Alacaklar</b>	<b>105</b>	<b>0</b>	<b>105</b>	<b>0,7</b>	<b>0</b>	<b>0</b>	<b>0</b>	<b>0,0</b>
Bankalararası Para Piyasasından Alacaklar	0	0	0	0,0	0	0	0	0,0
İMKB Takasbank Piyasasından Alacaklar	105	0	105	0,7	0	0	0	0,0
Ters Repo İşlemlerinden Alacaklar	0	0	0	0,0	0	0	0	0,0
<b>Satılmaya Hazır Finansal Varlıklar (Net)</b>	<b>2.956</b>	<b>559</b>	<b>3.515</b>	<b>22,4</b>	<b>2.588</b>	<b>378</b>	<b>2.966</b>	<b>23,0</b>
Sermayede Payı Temsil Eden Menkul Değ.	27	6	33	0,2	42	3	44	0,3
Devlet Borçlanma Senetleri	2.491	530	3.021	19,2	1.996	333	2.329	18,0
Diğer Menkul Değerler	438	23	461	2,9	550	42	593	4,6
<b>Krediler ve Alacaklar</b>	<b>2.525</b>	<b>8.455</b>	<b>10.981</b>	<b>69,9</b>	<b>2.318</b>	<b>6.854</b>	<b>9.172</b>	<b>71,0</b>
Krediler ve Alacaklar	2.525	8.455	10.981	69,9	2.318	6.854	9.172	71,0
Bankanın Dahil Olduğu Risk Grubuna Kul. Kre.	331	127	458	2,9	295	171	466	3,6
Devlet Borçlanma Senetleri	0	0	0	0,0	0	0	0	0,0
Diğer	2.194	8.329	10.523	67,0	2.023	6.683	8.706	67,4
Takipteki Krediler	15	2	17	0,1	16	20	36	0,3
Özel Karşılıklar (-)	15	2	17	0,1	16	20	36	0,3
<b>Factoring Alacakları</b>	<b>0</b>	<b>0</b>	<b>0</b>	<b>0,0</b>	<b>0</b>	<b>0</b>	<b>0</b>	<b>0,0</b>
<b>Vadeye Kadar Elde Tutulacak Yatırım.(Net)</b>	<b>0</b>	<b>0</b>	<b>0</b>	<b>0,0</b>	<b>0</b>	<b>0</b>	<b>0</b>	<b>0,0</b>
Devlet Borçlanma Senetleri	0	0	0	0,0	0	0	0	0,0
Diğer Menkul Değerler	0	0	0	0,0	0	0	0	0,0
<b>İştirakler (Net)</b>	<b>161</b>	<b>0</b>	<b>161</b>	<b>1,0</b>	<b>152</b>	<b>0</b>	<b>152</b>	<b>1,2</b>
Özkaynak Yönt. Göre Muhasebeleştirilenler	0	0	0	0,0	0	0	0	0,0
Konsolide Edilmeyenler	161	0	161	1,0	152	0	152	1,2
Mali İştirakler	159	0	159	1,0	151	0	151	1,2
Mali Olmayan İştirakler	2	0	2	0,0	2	0	2	0,0
<b>Bağlı Ortaklıklar (Net)</b>	<b>134</b>	<b>0</b>	<b>134</b>	<b>0,9</b>	<b>135</b>	<b>0</b>	<b>135</b>	<b>1,0</b>
Konsolide Edilmeyen Mali Ortaklıklar	134	0	134	0,9	134	0	134	1,0
Konsolide Edilmeyen Mali Olmayan Ortaklıklar	0	0	0	0,0	1	0	1	0,0
<b>Birlikte Kontrol Edi. Ortaklık.(iş ort.)( Net)</b>	<b>0</b>	<b>0</b>	<b>0</b>	<b>0,0</b>	<b>0</b>	<b>0</b>	<b>0</b>	<b>0,0</b>
Özkaynak Yönt. Göre Muhasebeleştirilenler	0	0	0	0,0	0	0	0	0,0
Konsolide Edilmeyenler	0	0	0	0,0	0	0	0	0,0
Mali Ortaklıklar	0	0	0	0,0	0	0	0	0,0
Mali Olmayan Ortaklıklar	0	0	0	0,0	0	0	0	0,0
<b>Kiralama İşlemlerinden Alacaklar</b>	<b>0</b>	<b>0</b>	<b>0</b>	<b>0,0</b>	<b>0</b>	<b>5</b>	<b>5</b>	<b>0,0</b>
Finansal Kiralama Alacakları	0	0	0	0,0	0	5	5	0,0
Faaliyet Kiralaması Alacakları	0	0	0	0,0	0	0	0	0,0
Diğer	0	0	0	0,0	0	0	0	0,0
Kazanılmamış Gelirler (-)	0	0	0	0,0	0	0	0	0,0
<b>Riskten Korunma Amaçlı Türev FV</b>	<b>0</b>	<b>0</b>	<b>0</b>	<b>0,0</b>	<b>0</b>	<b>0</b>	<b>0</b>	<b>0,0</b>
Gerçeğe Uygun Değer Risk. Korun. Amaçlılar	0	0	0	0,0	0	0	0	0,0
Nakit Akış Riskinden Korunma Amaçlılar	0	0	0	0,0	0	0	0	0,0
Yurtdışındaki Net Yat. Risk. Korun. Amaçlılar	0	0	0	0,0	0	0	0	0,0
<b>Maddi Duran Varlıklar (Net)</b>	<b>10</b>	<b>0</b>	<b>10</b>	<b>0,1</b>	<b>7</b>	<b>0</b>	<b>7</b>	<b>0,1</b>
<b>Maddi Olmayan Duran Varlıklar (Net)</b>	<b>1</b>	<b>0</b>	<b>1</b>	<b>0,0</b>	<b>1</b>	<b>0</b>	<b>1</b>	<b>0,0</b>
Şerefiye	0	0	0	0,0	0	0	0	0,0
Diğer	1	0	1	0,0	1	0	1	0,0
<b>Yatırım Amaçlı Gayrimenkuller (Net)</b>	<b>0</b>	<b>0</b>	<b>0</b>	<b>0,0</b>	<b>0</b>	<b>0</b>	<b>0</b>	<b>0,0</b>
<b>Vergi Varlığı</b>	<b>15</b>	<b>0</b>	<b>15</b>	<b>0,1</b>	<b>15</b>	<b>0</b>	<b>15</b>	<b>0,1</b>
Cari Vergi Varlığı	0	0	0	0,0	0	0	0	0,0
Ertelenmiş Vergi Varlığı	15	0	15	0,1	15	0	15	0,1
<b>Satış Amaç. Elde Tut. ve Durdu. Faal. İliş. DV</b>	<b>0</b>	<b>0</b>	<b>0</b>	<b>0,0</b>	<b>0</b>	<b>0</b>	<b>0</b>	<b>0,0</b>
<b>Diğer Aktifler</b>	<b>30</b>	<b>47</b>	<b>77</b>	<b>0,5</b>	<b>19</b>	<b>46</b>	<b>65</b>	<b>0,5</b>
<b>Toplam Aktifler</b>	<b>6.007</b>	<b>9.694</b>	<b>15.701</b>	<b>100,0</b>	<b>5.285</b>	<b>7.626</b>	<b>12.911</b>	<b>100,0</b>

## Pasifler

(₺ Milyon)

	Aralık 2014			%	Aralık 2013			%
	TP	YP	Toplam		TP	YP	Toplam	
<b>Mevduat</b>	<b>0</b>	<b>0</b>	<b>0</b>	<b>0,0</b>	<b>0</b>	<b>0</b>	<b>0</b>	<b>0,0</b>
Bankanın Dah. olduğu Risk Grubunun Mevduatı	0	0	0	0,0	0	0	0	0,0
Diğer	0	0	0	0,0	0	0	0	0,0
<b>Alım Satım Amaçlı Türev Finansal Borçlar</b>	<b>5</b>	<b>59</b>	<b>65</b>	<b>0,4</b>	<b>7</b>	<b>34</b>	<b>41</b>	<b>0,3</b>
<b>Alınan Krediler</b>	<b>3</b>	<b>9.877</b>	<b>9.880</b>	<b>62,9</b>	<b>0</b>	<b>9.002</b>	<b>9.002</b>	<b>69,7</b>
<b>Para Piyasalarına Borçlar</b>	<b>1.923</b>	<b>240</b>	<b>2.162</b>	<b>13,8</b>	<b>1.363</b>	<b>246</b>	<b>1.609</b>	<b>12,5</b>
Bankalararası Para Piyasalarına Borçlar	0	0	0	0,0	0	0	0	0,0
İMKB Takasbank Piyasasından Borçlar	0	0	0	0,0	4	0	4	0,0
Repo İşlemlerinden Sağlanan Fonlar	1.923	240	2.162	13,8	1.359	246	1.605	12,4
<b>İhraç Edilen Menkul Kıymetler (Net)</b>	<b>0</b>	<b>814</b>	<b>814</b>	<b>5,2</b>	<b>0</b>	<b>0</b>	<b>0</b>	<b>0,0</b>
Bonolar	0	0	0	0,0	0	0	0	0,0
Varlığa Dayalı Menkul Kıymetler	0	0	0	0,0	0	0	0	0,0
Tahviller	0	814	814	5,2	0	0	0	0,0
<b>Fonlar</b>	<b>1</b>	<b>38</b>	<b>39</b>	<b>0,2</b>	<b>1</b>	<b>5</b>	<b>6</b>	<b>0,0</b>
Müstakriz Fonları	1	38	39	0,2	1	5	6	0,0
Diğer	0	0	0	0,0	0	0	0	0,0
<b>Muhtelif Borçlar</b>	<b>71</b>	<b>14</b>	<b>85</b>	<b>0,5</b>	<b>73</b>	<b>5</b>	<b>78</b>	<b>0,6</b>
<b>Diğer Yabancı Kaynaklar</b>	<b>0</b>	<b>0</b>	<b>0</b>	<b>0,0</b>	<b>0</b>	<b>0</b>	<b>0</b>	<b>0,0</b>
<b>Faktoring Borçları</b>	<b>0</b>	<b>0</b>	<b>0</b>	<b>0,0</b>	<b>0</b>	<b>0</b>	<b>0</b>	<b>0,0</b>
<b>Kiralama İşlemlerinden Borçlar</b>	<b>0</b>	<b>0</b>	<b>0</b>	<b>0,0</b>	<b>0</b>	<b>0</b>	<b>0</b>	<b>0,0</b>
Finansal Kiralama Borçları	0	0	0	0,0	0	0	0	0,0
Faaliyet Kiralaması Borçları	0	0	0	0,0	0	0	0	0,0
Diğer	0	0	0	0,0	0	0	0	0,0
Ertelenmiş Finansal Kiralama Giderleri (-)	0	0	0	0,0	0	0	0	0,0
<b>Riskten Kor. Amaç. Türev Finan. Borçlar</b>	<b>0</b>	<b>0</b>	<b>0</b>	<b>0,0</b>	<b>0</b>	<b>0</b>	<b>0</b>	<b>0,0</b>
Gerçeğe uygun Değer Risk.Korun.Amaçlılar	0	0	0	0,0	0	0	0	0,0
Nakit Akış Riskinden Korunma Amaçlılar	0	0	0	0,0	0	0	0	0,0
Yurtdışındaki Net Yat. Risk. Korun. Amaçlılar	0	0	0	0,0	0	0	0	0,0
<b>Karşılıklar</b>	<b>216</b>	<b>0</b>	<b>216</b>	<b>1,4</b>	<b>161</b>	<b>2</b>	<b>163</b>	<b>1,3</b>
Genel Karşılıklar	125	0	125	0,8	104	0	104	0,8
Yeniden Yapılanma Karşılığı	0	0	0	0,0	0	0	0	0,0
Çalışan Hakları Karşılığı	8	0	8	0,0	7	0	7	0,1
Sigorta Teknik Karşılıkları (Net)	0	0	0	0,0	0	0	0	0,0
Diğer Karşılıklar	83	0	83	0,5	50	2	52	0,4
<b>Vergi Borcu</b>	<b>36</b>	<b>0</b>	<b>36</b>	<b>0,2</b>	<b>21</b>	<b>0</b>	<b>21</b>	<b>0,2</b>
Cari Vergi Borcu	36	0	36	0,2	21	0	21	0,2
Ertelenmiş Vergi Borcu	0	0	0	0,0	0	0	0	0,0
<b>Satış Amaç.El.Tut. ve Dur.Faal.İl.DV Borç.</b>	<b>0</b>	<b>0</b>	<b>0</b>	<b>0,0</b>	<b>0</b>	<b>0</b>	<b>0</b>	<b>0,0</b>
<b>Sermaye Benzeri Krediler</b>	<b>0</b>	<b>116</b>	<b>116</b>	<b>0,7</b>	<b>0</b>	<b>107</b>	<b>107</b>	<b>0,8</b>
<b>Özkaynaklar</b>	<b>2.237</b>	<b>51</b>	<b>2.288</b>	<b>14,6</b>	<b>1.869</b>	<b>16</b>	<b>1.885</b>	<b>14,6</b>
Ödenmiş Sermaye	1.500	0	1.500	9,6	1.300	0	1.300	10,1
Sermaye Yedekleri	61	51	112	0,7	-11	16	5	0,0
Hisse Senedi İhraç Primleri	0	0	0	0,0	0	0	0	0,0
Hisse Senedi İptal Kârları	0	0	0	0,0	0	0	0	0,0
Menkul Değerler Değerleme Farkları	52	51	103	0,7	-20	16	-5	0,0
Maddi Duran Varlıklar Yen. Değ. Farkları	9	0	9	0,1	9	0	9	0,1
Maddi Olmayan Dur. Var. Yen. Değ. Farkları	0	0	0	0,0	0	0	0	0,0
Yat. Amaçlı G.menkuller Yen. Değ. Farkları	0	0	0	0,0	0	0	0	0,0
İştir., Bağ. Ort.ve Bir. Kon. Edi. Ort. Bed. HS	0	0	0	0,0	0	0	0	0,0
Riskten Korunma Fonları (Etkin Kısım)	0	0	0	0,0	0	0	0	0,0
Sat.A.El.Tut.ve Dur.Faal.İl.DV Bir.Değ.Fark.	0	0	0	0,0	0	0	0	0,0
Diğer Sermaye Yedekleri	0	0	0	0,0	0	0	0	0,0
Kâr Yedekleri	306	0	306	2,0	254	0	254	2,0
Yasal Yedekler	173	0	173	1,1	156	0	156	1,2
Statü Yedekleri	76	0	76	0,5	76	0	76	0,6
Olağanüstü Yedekler	55	0	55	0,3	19	0	19	0,1
Diğer Kâr Yedekleri	3	0	3	0,0	4	0	4	0,0
Kâr veya Zarar	369	0	369	2,4	326	0	326	2,5
Geçmiş Yıllar Kâr ve Zararları	0	0	0	0,0	0	0	0	0,0
Dönem Net Kâr ve Zararı	369	0	369	2,4	326	0	326	2,5
<b>Toplam Pasifler</b>	<b>4.492</b>	<b>11.209</b>	<b>15.701</b>	<b>100,0</b>	<b>3.495</b>	<b>9.416</b>	<b>12.911</b>	<b>100,0</b>

# Türkiye Sınai Kalkınma Bankası A.Ş.

## Bilanço Dışı Yükümlülükler

(₺ Milyon)

	Aralık 2014			Aralık 2013		
	TP	YP	Toplam	TP	YP	Toplam
<b>Garanti ve Kefaletler</b>	<b>432</b>	<b>1.021</b>	<b>1.453</b>	<b>506</b>	<b>947</b>	<b>1.453</b>
Teminat Mektupları	432	525	957	506	509	1.015
Banka Kredileri	0	0	0	0	0	0
Akreditifler	0	496	496	0	438	438
Garanti Verilen Prefinansmanlar	0	0	0	0	0	0
Cirolar	0	0	0	0	0	0
Diğer Garanti ve Kefaletler	0	0	0	0	0	0
<b>Taahhütler</b>	<b>393</b>	<b>2.269</b>	<b>2.663</b>	<b>585</b>	<b>1.874</b>	<b>2.459</b>
Cayılamaz Taahhütler	16	137	153	221	364	585
Cayılabılır Taahhütler	378	2.132	2.510	363	1.510	1.874
<b>Türev Finansal Araçlar</b>	<b>1.254</b>	<b>8.123</b>	<b>9.377</b>	<b>521</b>	<b>3.905</b>	<b>4.426</b>
Riskten Korun. Amaç. Türev Finan. Araçlar	0	0	0	0	0	0
Alım Satım Amaçlı İşlemler	1.254	8.123	9.377	521	3.905	4.426
<b>Emanet ve Rehinli Kıymetler</b>	<b>25.997</b>	<b>106.727</b>	<b>132.724</b>	<b>23.443</b>	<b>95.334</b>	<b>118.776</b>
Emanet Kıymetler	1.855	256	2.111	1.548	256	1.804
Rehinli Kıymetler	14.028	64.071	78.099	11.540	58.279	69.819
Kabul Edilen Avaller ve Kefaletler	10.114	42.400	52.514	10.355	36.798	47.154
<b>Toplam Bilanço Dışı Hesaplar</b>	<b>28.076</b>	<b>118.141</b>	<b>146.217</b>	<b>25.054</b>	<b>102.060</b>	<b>127.115</b>

## Gelir ve Gider Kalemleri

(₺ Milyon)

	Aralık 2014	Aralık 2013
<b>Faiz Gelirleri</b>	<b>801</b>	<b>638</b>
Kredilerden Alınan Faizler	503	395
Zorunlu Karşılıklardan Alınan Faizler	0	0
Bankalardan Alınan Faizler	1	0
Para Piyasası İşlemlerinden Alınan Faizler	14	14
Menkul Değerlerden Alınan Faizler	282	228
Diğer Faiz Gelirleri	0	0
<b>Faiz Giderleri</b>	<b>255</b>	<b>151</b>
Mevduata Verilen Faizler	0	0
Kullanılan Kredilere Verilen Faizler	109	84
Para Piyasası İşlemlerine Verilen Faizler	138	67
İhraç Edilen Menkul Kıymetlere Verilen Faizler	8	0
Diğer Faiz Giderleri	0	0
<b>Net Faiz Geliri/Gideri</b>	<b>546</b>	<b>486</b>
<b>Net Ücret ve Komisyon Gelirleri/Giderleri</b>	<b>11</b>	<b>11</b>
Alınan Ücret ve Komisyonlar	12	12
Verilen Ücret ve Komisyonlar	1	1
<b>Temettü Gelirleri</b>	<b>25</b>	<b>30</b>
<b>Ticari Kar/Zarar (Net)</b>	<b>15</b>	<b>-13</b>
Sermaye Piyasası İşlemleri Kâr/Zararı	-2	4
Türev Finansal İşlemlerden Kar/Zarar	-67	-9
Kambiyo İşlemleri Kâr/Zararı	83	-8
<b>Diğer Faaliyet Gelirleri</b>	<b>39</b>	<b>8</b>
<b>Faaliyet Gelirleri/Giderleri Toplamı</b>	<b>636</b>	<b>522</b>
Kredi ve Diğer Alacaklar Değer Düşüş Karşılığı (-)	60	48
Kredi ve Diğer Alacaklara İlişkin Özel Karşılıklar (bilgi için)*	4	26
Genel Karşılık Giderleri (bilgi için)*	21	21
Diğer Faaliyet Giderleri (-)	114	73
Personel Giderleri (bilgi için)*	56	47
<b>Net Faaliyet Karı/Zararı</b>	<b>462</b>	<b>401</b>
Birleşme İşlemi Sonra. Gelir Ola. Kaydedilen Fazlalık Tutarı	0	0
Özkaynak Yöntemi Uygulanan Ortaklıklardan Kar/Zarar	0	0
Net Parasal Pozisyon Kar/Zararı	0	0
<b>Sürdürülen Faaliyetler Vergi Öncesi Kar/Zarar</b>	<b>462</b>	<b>401</b>
Sürdürülen Faaliyetler Vergi Karşılığı (±)	-92	-75
<b>Sürdürülen Faaliyetler Dönem Net Kar/Zararı</b>	<b>369</b>	<b>326</b>
<b>Durdurulan Faaliyetler Vergi Öncesi Kar/Zarar</b>	<b>0</b>	<b>0</b>
Durdurulan Faaliyetler Vergi Karşılığı (±)	0	0
<b>Durdurulan Faaliyetler Dönem Net Kar/Zararı</b>	<b>0</b>	<b>0</b>
<b>Net Dönem Karı / Zararı</b>	<b>369</b>	<b>326</b>

\* Gelir-gider tablosuna ait dipnotlardan alınmıştır.

**Rasyolar**  
 (%)

	Aralık 2014	Aralık 2013
<b>Sermaye Yeterliliği</b>		
Özkaynaklar / ((Kredi + Piyasa + Operasyonel Riski İçin Gerekli Sermaye Yükümlülüğü)*12.5)*100	18,1	18,2
Özkaynaklar / Toplam Aktifler	14,6	14,6
(Özkaynaklar - Duran Aktifler) / Toplam Aktifler	12,6	12,3
Net Bilanço Pozisyonu / Özkaynaklar	-0,9	-2,2
(Net Bilanço Pozisyonu + Net Nazım Hesap Pozisyonu) / Özkaynaklar	2,5	-1,4
<b>Bilanço Yapısı</b>		
TP Aktifler / Toplam Aktifler	38,3	40,9
TP Pasifler / Toplam Pasifler	28,6	27,1
YP Aktifler / YP Pasifler	86,5	81,0
TP Mevduat / Toplam Mevduat	-	-
TP Krediler ve Alacaklar / Toplam Krediler ve Alacaklar	23,0	25,3
Toplam Mevduat / Toplam Aktifler	0,0	0,0
Alınan Krediler / Toplam Aktifler	62,9	69,7
<b>Aktif Kalitesi</b>		
Finansal Varlıklar (net) / Toplam Aktifler	22,8	23,3
Toplam Krediler ve Alacaklar / Toplam Aktifler	69,9	71,0
Toplam Krediler ve Alacaklar / Toplam Mevduat	-	-
Takipteki Krediler (brüt) / Toplam Krediler ve Alacaklar	0,2	0,4
Takipteki Krediler (net) / Toplam Krediler ve Alacaklar	0,0	0,0
Özel Karşılıklar / Takipteki Krediler	100,0	100,0
Duran Aktifler / Toplam Aktifler	2,0	2,3
Tüketici Kredileri / Toplam Krediler ve Alacaklar	0,0	0,0
<b>Likidite</b>		
Likit Aktifler / Toplam Aktifler	27,5	26,0
Likit Aktifler / Kısa Vadeli Yükümlülükler	180,8	176,6
TP Likit Aktifler / Toplam Aktifler	19,9	20,4
<b>Karlılık</b>		
Net Dönem Karı (Zararı) / Toplam Aktifler	2,4	2,5
Net Dönem Karı (Zararı) / Özkaynaklar	16,1	17,3
Sürdürülen Faaliyeler Vergi Öncesi Kar (Zarar) / Toplam Aktifler	2,9	3,1
<b>Gelir-Gider Yapısı</b>		
Özel Karşılıklar Sonrası Net Faiz Geliri / Toplam Aktifler	3,5	3,6
Özel Karşılıklar Sonrası Net Faiz Geliri / Toplam Faaliyet Gelirleri (Giderleri)	85,2	88,2
Faiz Dışı Gelirler (net) / Toplam Aktifler	0,6	0,3
Diğer Faaliyet Giderleri / Toplam Aktifler	0,7	0,6
Personel Giderleri / Diğer Faaliyet Giderleri	49,0	63,7
Faiz Dışı Gelirler (net) / Diğer Faaliyet Giderleri	78,6	49,2



***Ekler***

**Tablo 1 31.12.2014 İtibariyle Aktif Büyüklüklerine Göre Banka Sıralaması**

(₺ Milyon)

	Banka	Kuruluş Yılı	Toplam Aktifler	Toplam Krediler ve Alacaklar*	Toplam Mevduat	Toplam Özkaynaklar	Ödenmiş Sermaye	Net Dönem Kar/Zararı	Bilanço Dışı Hesaplar	Şube Sayısı (Adet)	Personel Sayısı (Adet)
1	Türkiye Cumhuriyeti Ziraat Bankası A.Ş.	1863	247.600	141.915	153.255	28.540	2.500	4.051	726.209	1.707	23.617
2	Türkiye İş Bankası A.Ş.	1924	237.772	155.874	133.551	29.311	4.500	3.382	479.750	1.358	24.308
3	Türkiye Garanti Bankası A.Ş.	1946	218.919	134.058	120.308	26.001	4.200	3.200	1.139.867	1.002	19.036
4	Akbank T.A.Ş.	1948	205.451	125.978	113.373	25.112	4.000	3.160	936.565	991	16.305
5	Yapı ve Kredi Bankası A.Ş.	1944	181.201	121.993	105.120	19.126	4.347	1.845	473.090	1.003	17.457
6	Türkiye Vakıflar Bankası T.A.O.	1954	158.218	104.584	91.757	14.772	2.500	1.753	1.097.129	893	14.920
7	Türkiye Halk Bankası A.Ş.	1938	155.423	101.767	103.708	16.536	1.250	2.206	552.681	900	17.314
8	Finans Bank A.Ş.	1987	75.206	50.246	42.075	8.574	2.835	877	637.861	658	12.830
9	Denizbank A.Ş.	1997	69.474	43.096	43.101	5.683	716	566	408.095	716	13.189
10	Türk Ekonomi Bankası A.Ş.	1927	62.992	45.392	39.439	5.903	2.204	623	254.132	551	10.142
11	ING Bank A.Ş.	1984	38.014	28.046	19.098	3.467	2.786	176	248.927	316	6.156
12	HSBC Bank A.Ş.	1990	33.821	19.334	19.040	2.994	652	-56	244.904	298	5.659
13	Türk Eximbank	1987	33.742	31.890	0	4.315	2.400	427	36.999	2	524
14	Odea Bank A.Ş.	2012	25.622	18.011	21.061	1.337	1.496	0	51.917	48	1.388
15	Şekerbank T.A.Ş.	1953	21.187	14.633	13.539	2.392	1.087	224	404.139	312	4.460
16	İller Bankası A.Ş.	1933	16.297	11.478	0	11.335	9.402	525	9.330	19	2.676
17	Türkiye Sınai Kalkınma Bankası A.Ş.	1950	15.701	10.981	0	2.288	1.500	369	146.217	3	334
18	Alternatifbank A.Ş.	1991	10.659	7.882	5.675	959	620	130	43.979	73	1.231
19	Anadolubank A.Ş.	1996	9.477	6.249	6.512	1.228	600	142	21.723	108	1.761
20	Burgan Bank A.Ş.	1992	8.674	6.448	5.365	937	900	7	42.424	58	1.046
21	Fibabanka A.Ş.	1984	8.042	6.190	5.246	586	550	74	71.883	67	1.222
22	Citibank A.Ş.	1980	7.325	2.414	4.640	1.178	34	149	76.407	8	469
23	Aktif Yatırım Bankası A.Ş.	1999	6.261	4.030	0	889	697	81	45.316	8	784
24	İstanbul Takas ve Saklama Bankası A.Ş.	1995	5.496	169	0	800	600	121	1.469.908	1	257
25	Turkland Bank A.Ş.	1991	5.089	3.365	3.589	754	650	32	82.632	33	641

	Banka	Kuruluş Yılı	Toplam Aktifler	Toplam Krediler ve Alacaklar*	Toplam Mevduat	Toplam Özkaynaklar	Ödenmiş Sermaye	Net Dönem Kar/Zararı	Bilanço Dışı Hesaplar	Şube Sayısı (Adet)	Personel Sayısı (Adet)
26	Türkiye Kalkınma Bankası A.Ş.	1975	3.915	3.145	0	643	160	47	13.640	1	635
27	Arap Türk Bankası A.Ş.	1977	3.717	1.364	3.108	532	440	71	3.116	7	282
28	Tekstil Bankası A.Ş.	1986	3.656	2.799	2.509	616	420	13	6.508	44	852
29	Bank of Tokyo-Mitsubishi UFJ Turkey A.Ş.	2013	3.229	1.197	207	533	528	1	2.488	1	58
30	Deutsche Bank A.Ş.	1988	2.922	1.091	681	507	135	81	53.730	1	115
31	The Royal Bank of Scotland Plc.	1921	2.721	381	514	576	108	84	6.563	1	76
32	Birleşik Fon Bankası A.Ş.	1958	2.059	3	24	603	461	24	6.193	1	227
33	BankPozitif Kredi ve Kalkınma Bankası A.Ş.	1999	1.851	1.182	0	428	337	-66	6.930	1	128
34	Intesa Sanpaolo S.p.A.	2013	1.457	619	3	715	677	39	1	1	19
35	Turkish Bank A.Ş.	1982	1.400	896	906	187	175	5	2.814	18	265
36	Société Générale (SA)	1989	831	265	73	117	135	-1	892	1	126
37	Rabobank A.Ş.	2014	783	67	0	703	684	19	0	1	32
38	Nurol Yatırım Bankası A.Ş.	1999	634	340	0	98	45	16	1.991	1	39
39	JPMorgan Chase Bank N.A.	1984	384	0	21	346	100	40	661	1	64
40	Bank Mellat	1984	326	11	120	198	157	7	970	3	48
41	Merrill Lynch Yatırım Bank A.Ş.	1992	263	23	0	113	50	8	132	1	43
42	Diler Yatırım Bankası A.Ş.	1998	120	91	0	102	60	5	174	1	20
43	GSD Yatırım Bankası A.Ş.	1998	111	103	0	91	50	5	2.844	1	26
44	Habib Bank Limited	1983	78	35	14	50	30	3	109	1	17
45	Standard Chartered Yatırım Bankası Türk A.Ş.	1990	76	0	0	68	40	3	116	1	31
46	Pasha Yatırım Bankası A.Ş.	1987	61	51	0	47	80	-2	46	1	26
47	Adabank A.Ş.	1984	51	0	6	43	80	1	5	1	31
	<b>Toplam</b>		<b>1.888.308</b>	<b>1.209.686</b>	<b>1.057.638</b>	<b>222.332</b>	<b>57.979</b>	<b>24.466</b>	<b>9.812.007</b>	<b>11.223</b>	<b>200.886</b>

\* Toplam Krediler ve Alacaklar = Krediler ve Alacaklar + Takipteki Krediler - Özel Karşılıklar



Tablo 2 31.12.2014 İtibariyle Banka ve Gruplar Bazında Şube ve Personel Sayıları

	Banka Sayısı	Şube Sayısı	Personel Sayısı
<b>Sektör Toplamı</b>	<b>47</b>	<b>11.223</b>	<b>200.886</b>
<b>Mevduat Bankaları</b>	<b>34</b>	<b>11.182</b>	<b>195.363</b>
<b>Kamu Sermayeli Bankalar</b>	<b>3</b>	<b>3.500</b>	<b>55.851</b>
Türkiye Cumhuriyeti Ziraat Bankası A.Ş.		1.707	23.617
Türkiye Halk Bankası A.Ş.		900	17.314
Türkiye Vakıflar Bankası T.A.O.		893	14.920
<b>Özel Sermayeli Bankalar</b>	<b>11</b>	<b>5.455</b>	<b>95.839</b>
Adabank A.Ş.		1	31
Akbank T.A.Ş.		991	16.305
Anadolubank A.Ş.		108	1.761

	Banka Sayısı	Şube Sayısı	Personel Sayısı
<i>Özel Sermayeli Mevduat Bankaları devamı...</i>			
Fibabanka A.Ş.		67	1.222
Şekerbank T.A.Ş.		312	4.460
Tekstil Bankası A.Ş.		44	852
Turkish Bank A.Ş.		18	265
Türk Ekonomi Bankası A.Ş.		551	10.142
Türkiye Garanti Bankası A.Ş.		1.002	19.036
Türkiye İş Bankası A.Ş.		1.358	24.308
Yapı ve Kredi Bankası A.Ş.		1.003	17.457
<b>Tas.Mevd.Sig. Fon.Devr. Bankalar</b>	<b>1</b>	<b>1</b>	<b>227</b>
Birleşik Fon Bankası A.Ş.		1	227

	Banka Sayısı	Şube Sayısı	Personel Sayısı
<b>Yabancı Sermayeli Bankalar</b>	<b>19</b>	<b>2.226</b>	<b>43.446</b>
Alternatifbank A.Ş.		73	1.231
Arap Türk Bankası A.Ş.		7	282
Bank Mellat		3	48
Bank of Tokyo-Mitsubishi UFJ Turkey A.Ş.		1	58
Burgan Bank A.Ş.		58	1.046
Citibank A.Ş.		8	469
Denizbank A.Ş.		716	13.189
Deutsche Bank A.Ş.		1	115
Finans Bank A.Ş.		658	12.830
Habib Bank Limited		1	17
HSBC Bank A.Ş.		298	5.659
ING Bank A.Ş.		316	6.156
Intesa Sanpaolo S.p.A.		1	19
JPMorgan Chase Bank N.A.		1	64
Odea Bank A.Ş.		48	1.388
Rabobank A.Ş.		1	32
Société Générale (SA)		1	126
The Royal Bank of Scotland Plc.		1	76
Turkland Bank A.Ş.		33	641

	Banka Sayısı	Şube Sayısı	Personel Sayısı
<b>Kalkınma ve Yatırım Bankaları</b>	<b>13</b>	<b>41</b>	<b>5.523</b>
Aktif Yatırım Bankası A.Ş.		8	784
BankPozitif Kredi ve Kalkınma Bankası A.Ş.		1	128
Diler Yatırım Bankası A.Ş.		1	20
GSD Yatırım Bankası A.Ş.		1	26
İller Bankası A.Ş.		19	2.676
İstanbul Takas ve Saklama Bankası A.Ş.		1	257
Merrill Lynch Yatırım Bank A.Ş.		1	43
Nurol Yatırım Bankası A.Ş.		1	39
Pasha Yatırım Bankası A.Ş.		1	26
Standard Chartered Yatırım Bankası Türk A.Ş.		1	31
Türk Eximbank		2	524
Türkiye Kalkınma Bankası A.Ş.		1	635
Türkiye Sınai Kalkınma Bankası A.Ş.		3	334

**Tablo 3 31.12.2014 İtibariyle Aktif ve Pasif Kalemlerin Kalan Vadelerine Göre Gösterimi****(₺ Milyon)**

	Vadesiz	1 Aya Kadar	1-3- Ay	3-12 Ay	1-5 Yıl	5 Yıl ve Üzeri	Dağıtılamayan	Toplam
<b>Varlıklar</b>								
Nakit Değerler (Kasa, Efektif Deposu, Yoldaki Paralar, Satın Alınan Çekler) ve TCMB	106.801	97.453	5.900	4.348	91	0	2	<b>214.596</b>
Bankalar	12.094	28.252	2.830	1.335	3.604	0	0	<b>48.114</b>
Gerçeğe Uygun Değer Farkı Kâr veya Zarara Yansıtılan MD	21	2.812	1.736	3.371	4.956	1.634	11	<b>14.542</b>
Para Piyasalarından Alacaklar	0	19.998	39	0	0	0	0	<b>20.037</b>
Satılmaya Hazır Menkul Değerler	763	3.126	9.654	22.379	81.502	107.937	606	<b>225.968</b>
Verilen Krediler	7.337	159.625	114.744	316.388	445.034	157.715	7.682	<b>1.208.524</b>
Vadeye Kadar Elde Tutulacak Yatırımlar	0	489	5.883	4.679	26.052	47.145	0	<b>84.249</b>
Diğer Varlıklar	6.112	6.034	197	455	1.228	240	58.012	<b>72.278</b>
<b>Toplam Varlıklar</b>	<b>133.128</b>	<b>317.788</b>	<b>140.983</b>	<b>352.956</b>	<b>562.467</b>	<b>314.672</b>	<b>66.314</b>	<b>1.888.308</b>
<b>Yükümlülükler</b>								
Bankalar Mevduatı	11.524	39.405	13.141	2.377	68	0	0	<b>66.514</b>
Diğer Mevduat	182.467	556.424	189.379	60.227	2.613	14	0	<b>991.124</b>
Diğer Mali Kuruluşlardan Sağlanan Fonlar	22	24.995	35.957	94.904	52.077	42.029	34	<b>250.019</b>
Para Piyasalarına Borçlar	0	105.863	12.680	6.250	7.703	3.544	0	<b>136.040</b>
İhraç Edilen Menkul Değerler	0	6.120	15.075	20.191	37.600	14.604	0	<b>93.590</b>
Muhtelif Borçlar	12.523	26.324	1.633	382	688	1	1.295	<b>42.846</b>
Diğer Yükümlülükler	8.887	10.537	4.472	6.440	14.949	10.436	252.454	<b>308.176</b>
<b>Toplam Yükümlülükler</b>	<b>215.423</b>	<b>769.667</b>	<b>272.337</b>	<b>190.772</b>	<b>115.699</b>	<b>70.628</b>	<b>253.782</b>	<b>1.888.308</b>
<b>Net Likidite Açığı</b>	<b>-82.295</b>	<b>-451.878</b>	<b>-131.354</b>	<b>162.184</b>	<b>446.768</b>	<b>244.043</b>	<b>-187.468</b>	<b>0</b>

**Tablo 4 31.12.2014 İtibariyle Varlıkların, Yükümlülüklerin ve Nazım Hesap Kalemlerinin Faize Duyarlılığı**  
(Yeniden fiyatlandırmaya kalan süreler itibariyle)

(₺ Milyon)

	1 Aya Kadar	1-3 Ay	3-12 Ay	1-5 Yıl	5 Yıl ve Üzeri	Faizsiz	Toplam
<b>Varlıklar</b>							
Nakit Değerler (Kasa, Efektif Deposu, Yoldaki Paralar, Satın Alınan Çekler) ve T.C. Merkez Bnk. Bankalar	19.528	789	0	0	0	194.279	<b>214.596</b>
Gerçeğe Uygun Değer Farkı Kâr veya Zarara Yansıtılan Finansal Varlıklar	27.163	3.976	2.468	2	0	10.129	<b>43.737</b>
Para Piyasalarından Alacaklar	2.495	1.917	2.212	1.862	639	5.418	<b>14.542</b>
Satılmaya Hazır Finansal Varlıklar	19.998	39	0	0	0	0	<b>20.037</b>
Verilen Krediler	28.830	36.668	63.018	47.554	47.012	2.885	<b>225.968</b>
Vadeye Kadar Elde Tutulan Yatırım.	314.130	199.636	286.906	305.918	78.605	11.851	<b>1.197.046</b>
Diğer Varlıklar	17.846	11.315	17.937	16.578	19.157	1.415	<b>84.249</b>
<b>Toplam Varlıklar</b>	<b>430.966</b>	<b>254.865</b>	<b>372.800</b>	<b>372.097</b>	<b>145.441</b>	<b>295.843</b>	<b>1.872.011</b>
<b>Yükümlülükler</b>							
Bankalar Mevduatı	39.853	13.268	2.148	0	0	11.244	<b>66.514</b>
Diğer Mevduat	556.424	189.063	60.104	2.416	0	183.116	<b>991.124</b>
Para Piyasalarına Borçlar	106.143	12.907	6.695	6.724	3.544	27	<b>136.040</b>
Muhtelif Borçlar	5.122	84	974	3	1	36.599	<b>42.782</b>
İhraç Edilen Menkul Değerler	7.845	17.382	22.184	32.599	13.251	329	<b>93.590</b>
Diğer Mali Kuruluşlardan Sağlanan Fonlar	50.919	102.139	69.706	10.609	12.078	1.298	<b>246.751</b>
Diğer Yükümlülükler	4.077	3.693	4.604	7.406	6.859	268.572	<b>295.210</b>
<b>Toplam Yükümlülükler</b>	<b>770.384</b>	<b>338.537</b>	<b>166.416</b>	<b>59.756</b>	<b>35.733</b>	<b>501.185</b>	<b>1.872.011</b>
Bilançodaki Uzun Pozisyon	13.397	2.797	207.128	312.469	110.713	286	646.789
Bilançodaki Kısa Pozisyon	-352.816	-86.469	-744	-128	-1.005	-205.627	-646.789
Nazım Hesaplardaki Uzun Pozisyon	31.593	46.127	14.990	13.043	3.701	1.711	111.165
Nazım Hesaplardaki Kısa Pozisyon	-8.573	-9.615	-17.275	-58.541	-10.746	-1.726	-106.476
<b>Toplam Pozisyon</b>	<b>-316.399</b>	<b>-47.160</b>	<b>204.099</b>	<b>266.843</b>	<b>102.663</b>	<b>-205.356</b>	<b>4.689</b>

**Tablo 5 31.12.2014 İtibariyle Kur Riskine İlişkin Bilgiler****(₺ Milyon)**

	<b>EURO</b>	<b>USD</b>	<b>Diğer YP</b>	<b>Toplam</b>
<b>Varlıklar</b>				
Nakit Değerler (Kasa, Efektif Deposu, Yoldaki Paralar, Satın Alınan Çekler) ve T.C. Merkez Bnk.	27.948	120.384	35.532	<b>183.864</b>
Bankalar	6.471	22.850	1.389	<b>30.710</b>
Gerçeğe Uygun Değer Farkı Kâr veya Zarara Yansıtılan Finansal Varlıklar	722	1.375	26	<b>2.123</b>
Para Piyasalarından Alacaklar	0	104	0	<b>104</b>
Satılmaya Hazır Finansal Varlıklar	8.450	37.414	149	<b>46.012</b>
Krediler	127.447	274.157	4.590	<b>406.193</b>
İştirak, Bağlı Ortaklık ve Birlikte Kontrol Edilen Ortaklıklar (iş ortaklıkları)	6.322	1.030	178	<b>7.530</b>
Vadeye Kadar Elde Tutulacak Yatırımlar	3.857	20.905	7	<b>24.769</b>
Riskten Korunma Amaçlı Türev Finansal Varlıklar	0	153	0	<b>153</b>
Maddi Duran Varlıklar	4	5	3	<b>12</b>
Maddi Olmayan Duran Varlıklar	129	61	1	<b>191</b>
Diğer Varlıklar	1.384	2.796	387	<b>4.567</b>
<b>Toplam Varlıklar</b>	<b>182.736</b>	<b>481.232</b>	<b>42.261</b>	<b>706.228</b>
<b>Yükümlülükler</b>				
Bankalar Mevduatı	12.541	23.929	4.450	<b>40.919</b>
Döviz Tevdiat Hesabı	141.644	202.323	20.071	<b>364.037</b>
Para Piyasalarına Borçlar	4.067	55.633	196	<b>59.896</b>
Diğer Mali Kuruluşlar, Sağl. Fonlar	76.242	150.827	1.951	<b>229.020</b>
İhraç Edilen Menkul Değerler	3.482	58.030	854	<b>62.366</b>
Muhtelif Borçlar	4.493	3.852	352	<b>8.697</b>
Riskten Korunma Amaçlı Türev Finansal Borçlar	153	349	63	<b>565</b>
Diğer Yükümlülükler	4.209	12.702	1.728	<b>18.640</b>
<b>Toplam Yükümlülükler</b>	<b>246.829</b>	<b>507.646</b>	<b>29.665</b>	<b>784.140</b>
<b>Net Bilanço Pozisyonu</b>	<b>-64.094</b>	<b>-26.414</b>	<b>12.596</b>	<b>-77.912</b>
Net Nazım Hesap Pozisyonu	60.619	24.978	-14.610	<b>70.988</b>
Türev Finansal Araçlardan Alacaklar	105.902	236.002	20.146	<b>362.049</b>
Türev Finansal Araçlardan Borçlar	45.282	211.024	34.755	<b>291.062</b>
Gayrinakdi Krediler	50.522	120.249	6.914	<b>177.685</b>

**Tablo 6 31.12.2014 İtibariyle Tasarruf Mevduatı (₺ Milyon)**

**Tasarruf Mevduatı Hesap Adetleri**

Tasarruf Mevduatı Hesap Dilimleri (₺)	Vade	Kamusal Sermayeli Bankalar	Özel Sermayeli Bankalar	Tas. Mevd. Sig. Fonuna Devredilen Bankalar	Yabancı Sermayeli Bankalar	Toplam	Kamusal Sermayeli Bankalar	Özel Sermayeli Bankalar	Tas. Mevd. Sig. Fonuna Devredilen Bankalar	Yabancı Sermayeli Bankalar	Toplam
0-50	Vadesiz	104	71	0	25	199	48.323.294	37.427.720	218.914	16.537.091	102.507.019
	Vadeli	1	2	0	1	4	153.918	1.561.462	0	1.292.831	3.008.211
	<b>Toplam</b>	<b>105</b>	<b>73</b>	<b>0</b>	<b>26</b>	<b>203</b>	<b>48.477.212</b>	<b>38.989.182</b>	<b>218.914</b>	<b>17.829.922</b>	<b>105.515.230</b>
51-250	Vadesiz	342	275	0	76	694	2.767.040	2.145.014	500	637.971	5.550.525
	Vadeli	8	13	0	9	31	60.871	96.849	0	87.051	244.771
	<b>Toplam</b>	<b>350</b>	<b>289</b>	<b>0</b>	<b>86</b>	<b>724</b>	<b>2.827.911</b>	<b>2.241.863</b>	<b>500</b>	<b>725.022</b>	<b>5.795.296</b>
251-1.000	Vadesiz	1.465	1.631	0	350	3.446	2.753.347	2.861.100	615	579.279	6.194.341
	Vadeli	68	90	0	35	192	114.146	158.179	0	62.510	334.835
	<b>Toplam</b>	<b>1.532</b>	<b>1.720</b>	<b>0</b>	<b>385</b>	<b>3.638</b>	<b>2.867.492</b>	<b>3.019.279</b>	<b>615</b>	<b>641.789</b>	<b>6.529.175</b>
1.001-5.000	Vadesiz	3.708	4.379	1	896	8.984	1.772.240	1.996.348	256	413.490	4.182.334
	Vadeli	1.288	1.445	0	464	3.197	493.503	553.991	0	179.353	1.226.847
	<b>Toplam</b>	<b>4.996</b>	<b>5.824</b>	<b>1</b>	<b>1.361</b>	<b>12.181</b>	<b>2.265.742</b>	<b>2.550.339</b>	<b>256</b>	<b>592.843</b>	<b>5.409.180</b>
5.001-25.000	Vadesiz	6.030	7.198	1	1.093	14.322	594.677	688.538	70	108.423	1.391.708
	Vadeli	11.372	11.603	0	4.273	27.248	949.812	927.691	0	331.680	2.209.183
	<b>Toplam</b>	<b>17.402</b>	<b>18.801</b>	<b>1</b>	<b>5.366</b>	<b>41.570</b>	<b>1.544.489</b>	<b>1.616.229</b>	<b>70</b>	<b>440.103</b>	<b>3.600.891</b>
25.001-100.000	Vadesiz	4.387	5.826	0	768	10.980	115.467	130.177	9	17.090	262.743
	Vadeli	27.697	32.234	0	14.696	74.627	594.352	626.545	0	276.460	1.497.357
	<b>Toplam</b>	<b>32.084</b>	<b>38.059</b>	<b>0</b>	<b>15.463</b>	<b>85.607</b>	<b>709.819</b>	<b>756.722</b>	<b>9</b>	<b>293.550</b>	<b>1.760.100</b>
100.001+	Vadesiz	3.384	4.729	0	794	8.907	15.929	20.943	2	3.323	40.197
	Vadeli	62.705	118.651	0	39.786	221.141	216.934	331.200	0	123.476	671.610
	<b>Toplam</b>	<b>66.089</b>	<b>123.380</b>	<b>0</b>	<b>40.579</b>	<b>230.049</b>	<b>232.863</b>	<b>352.143</b>	<b>2</b>	<b>126.799</b>	<b>711.807</b>
<b>Toplam</b>	Vadesiz	19.419	24.109	2	4.002	47.533	56.341.993	45.269.840	220.366	18.296.667	120.128.866
	Vadeli	103.139	164.037	0	59.264	326.440	2.583.535	4.255.917	0	2.353.361	9.192.813
	<b>Toplam</b>	<b>122.558</b>	<b>188.146</b>	<b>2</b>	<b>63.266</b>	<b>373.973</b>	<b>58.925.529</b>	<b>49.525.757</b>	<b>220.366</b>	<b>20.650.028</b>	<b>129.321.680</b>

Tablo 7 31.12.2014 İtibariyle Mevduat Hesap Adetleri

Banka	Tasarruf Mevduatı	Resmi Kuruluşlar Mevduatı	Ticari Kuruluşlar Mevduatı	Bankalar-arası Mevduat	Döviz Tevdiat Hesabı	Diğer Kuruluşlar Mevduatı	Kıymetli Madenler Depo Hesapları	Toplam
<b>Mevduat Bankaları</b>	<b>129.321.680</b>	<b>453.803</b>	<b>10.458.497</b>	<b>17.582</b>	<b>12.978.021</b>	<b>730.038</b>	<b>2.426.825</b>	<b>156.386.446</b>
<b>Kamu Sermayeli Bankalar</b>	<b>58.925.529</b>	<b>366.460</b>	<b>3.026.958</b>	<b>1.201</b>	<b>4.658.109</b>	<b>524.722</b>	<b>990.185</b>	<b>68.493.164</b>
Türkiye Cumhuriyeti Ziraat Bankası A.Ş.	40.468.543	187.743	799.994	232	2.510.374	244.997	367.009	44.578.892
Türkiye Halk Bankası A.Ş.	8.815.483	63.450	1.496.633	292	1.129.109	129.264	366.574	12.000.805
Türkiye Vakıflar Bankası T.A.O.	9.641.503	115.267	730.331	677	1.018.626	150.461	256.602	11.913.467
<b>Özel Sermayeli Bankalar</b>	<b>49.525.757</b>	<b>71.366</b>	<b>4.756.794</b>	<b>10.993</b>	<b>5.787.931</b>	<b>160.198</b>	<b>1.079.411</b>	<b>61.392.450</b>
Adabank A.Ş.	46	0	15	0	17	0	0	78
Akbank T.A.Ş.	16.530.974	27.252	1.115.922	5.559	962.132	40.864	253.056	18.935.759
Anadolubank A.Ş.	166.829	32	55.230	68	25.015	602	917	248.693
Fibabanka A.Ş.	52.460	5	10.168	29	10.185	116	69	73.032
Şekerbank T.A.Ş.	333.382	669	71.109	128	62.147	27.494	25.457	520.386
Tekstil Bankası A.Ş.	61.349	22	5.514	13	8.132	493	0	75.523
Turkish Bank A.Ş.	6.699	4	1.416	97	4.153	98	146	12.613
Türk Ekonomi Bankası A.Ş.	5.596.032	5.073	987.696	1.608	1.272.501	8.110	67.194	7.938.214
Türkiye Garanti Bankası A.Ş.	5.741.267	4.010	533.749	725	560.390	15.996	132.120	6.988.257
Türkiye İş Bankası A.Ş.	17.766.119	33.412	1.358.151	2.425	2.497.791	55.169	537.287	22.250.354
Yapı ve Kredi Bankası A.Ş.	3.270.600	887	617.824	341	385.468	11.256	63.165	4.349.541

Banka	Tasarruf Mevduatı	Resmi Kuruluşlar Mevduatı	Ticari Kuruluşlar Mevduatı	Bankalar-arası Mevduat	Döviz Tevdiat Hesabı	Diğer Kuruluşlar Mevduatı	Kıymetli Madenler Depo Hesapları	Toplam
<b>Tas.Mevd.Sig. Fon.Devr. Bankalar</b>	<b>220.366</b>	<b>38</b>	<b>113.746</b>	<b>48</b>	<b>14.700</b>	<b>43</b>	<b>205</b>	<b>349.146</b>
Birleşik Fon Bankası A.Ş.	220.366	38	113.746	48	14.700	43	205	349.146
<b>Yabancı Sermayeli Bankalar</b>	<b>20.650.028</b>	<b>15.939</b>	<b>2.560.999</b>	<b>5.340</b>	<b>2.517.281</b>	<b>45.075</b>	<b>357.024</b>	<b>26.151.686</b>
Alternatifbank A.Ş.	114.990	309	64.275	27	59.595	533	1.749	241.478
Arap Türk Bankası A.Ş.	1.520	0	1.140	138	5.406	18	0	8.222
Bank Mellat	127	0	777	53	1.337	5	0	2.299
Bank of Tokyo-Mitsubishi UFJ Turkey A.Ş.	0	0	61	2	53	0	0	116
Burgan Bank A.Ş.	31.730	79	23.442	43	30.746	636	0	86.676
Citibank A.Ş.	3	54	520	1.281	919	34	0	2.811
Denizbank A.Ş.	8.246.807	8.597	1.797.535	2.347	1.388.796	21.581	107.167	11.572.830
Deutsche Bank A.Ş.	0	0	229	55	187	57	0	528
Finans Bank A.Ş.	2.203.111	729	190.363	473	135.893	2.758	221.340	2.754.667
Habib Bank Limited	220	0	193	1	660	0	0	1.074
HSBC Bank A.Ş.	2.613.147	2.653	98.242	525	533.569	2.152	7.921	3.258.209
ING Bank A.Ş.	7.236.995	3.502	372.499	266	342.254	16.979	18.847	7.991.342
Intesa Sanpaolo S.p.A.	0	0	0	0	1	0	0	1
JPMorgan Chase Bank N.A.	0	0	5	10	1	0	0	16
Odea Bank A.Ş.	187.859	13	6.022	72	10.666	209	0	204.841
Rabobank A.Ş.	0	0	0	1	0	0	0	1
Société Générale (SA)	0	0	40	4	8	0	0	52
The Royal Bank of Scotland Plc.	0	0	252	23	257	2	0	534
Turkland Bank A.Ş.	13.519	3	5.404	19	6.933	111	0	25.989



**Tablo 8 31.12.2014 İtibariyle Mevduatın Vade Yapısı**

(₺ Milyon)

	Vadesiz	7 Gün İhbarlı	1Aya Kadar	1-3 Ay	3-6 Ay	6 Ay - 1 Yıl	1 Yıl ve Üstü	Birikimli Mevduat	Toplam
<b>Kamu Sermayeli Bankalar</b>	<b>70.169</b>	<b>0</b>	<b>47.032</b>	<b>179.103</b>	<b>18.565</b>	<b>15.582</b>	<b>18.145</b>	<b>123</b>	<b>348.721</b>
Tasarruf Mevduatı	19.419	0	3.258	90.488	6.405	1.515	1.361	112	122.558
Resmi Kuruluşlar Mevduatı	11.967	0	6.591	12.073	1.321	8.301	622	0	40.875
Ticari Kuruluşlar Mevduatı	8.812	0	12.247	25.438	1.037	506	49	0	48.089
Bankalar Mevduatı	5.649	0	14.045	6.222	1.621	63	141	0	27.741
Döviz Tevdiat Hesabı	15.221	0	8.294	36.891	7.629	4.093	15.790	12	87.930
Diğer Kuruluşlar Mevduatı	5.185	0	2.556	7.777	533	1.095	171	0	17.318
Kıymetli Madenler Depo Hesabı	3.916	0	42	214	18	8	10	0	4.208
<b>Özel Sermayeli Bankalar</b>	<b>98.812</b>	<b>70</b>	<b>83.627</b>	<b>287.058</b>	<b>34.178</b>	<b>18.360</b>	<b>18.239</b>	<b>166</b>	<b>540.509</b>
Tasarruf Mevduatı	24.109	0	22.874	129.055	7.201	2.610	2.192	105	188.146
Resmi Kuruluşlar Mevduatı	3.479	0	81	179	74	4	6	0	3.823
Ticari Kuruluşlar Mevduatı	23.849	1	19.924	37.047	4.747	1.241	959	0	87.767
Bankalar Mevduatı	3.918	66	7.872	10.154	6.093	1.337	693	0	30.133
Döviz Tevdiat Hesabı	36.657	2	31.163	96.355	13.927	11.334	14.012	61	203.511
Diğer Kuruluşlar Mevduatı	704	0	1.634	13.948	2.037	1.506	91	0	19.920
Kıymetli Madenler Depo Hesabı	6.098	0	79	321	98	329	286	0	7.210
<b>Tas. Mevd.Sig. Fon. Devr. Bankalar</b>	<b>24</b>	<b>0</b>	<b>0</b>	<b>0</b>	<b>0</b>	<b>0</b>	<b>0</b>	<b>0</b>	<b>24</b>
Tasarruf Mevduatı	2	0	0	0	0	0	0	0	2
Resmi Kuruluşlar Mevduatı	0	0	0	0	0	0	0	0	0
Ticari Kuruluşlar Mevduatı	2	0	0	0	0	0	0	0	2
Bankalar Mevduatı	0	0	0	0	0	0	0	0	0
Döviz Tevdiat Hesabı	20	0	0	0	0	0	0	0	20
Diğer Kuruluşlar Mevduatı	0	0	0	0	0	0	0	0	0
Kıymetli Madenler Depo Hesabı	0	0	0	0	0	0	0	0	0

	Vadesiz	7 Gün İhbarlı	1Aya Kadar	1-3 Ay	3-6 Ay	6 Ay - 1 Yıl	1 Yıl ve Üstü	Birikimli Mevduat	Toplam
<b>Yabancı Sermayeli Bankalar</b>	<b>24.985</b>	<b>0</b>	<b>35.663</b>	<b>93.068</b>	<b>6.961</b>	<b>3.857</b>	<b>3.809</b>	<b>40</b>	<b>168.384</b>
Tasarruf Mevduatı	4.002	0	14.769	39.289	2.304	916	1.952	34	63.266
Resmi Kuruluşlar Mevduatı	1.080	0	15	138	2	1	0	0	1.237
Ticari Kuruluşlar Mevduatı	5.643	0	8.127	12.442	1.201	406	333	0	28.151
Bankalar Mevduatı	1.957	0	3.768	1.652	345	835	82	0	8.640
Döviz Tevdiat Hesabı	10.919	0	8.602	36.661	2.651	1.269	1.244	4	61.350
Diğer Kuruluşlar Mevduatı	347	0	353	2.630	399	403	186	0	4.318
Kıymetli Madenler Depo Hesabı	1.037	0	29	257	57	27	12	2	1.421
<b>Toplam</b>	<b>193.991</b>	<b>70</b>	<b>166.323</b>	<b>559.229</b>	<b>59.703</b>	<b>37.800</b>	<b>40.193</b>	<b>330</b>	<b>1.057.638</b>
Tasarruf Mevduatı	47.532	0	40.901	258.832	15.910	5.041	5.505	251	373.973
Resmi Kuruluşlar Mevduatı	16.526	0	6.686	12.390	1.398	8.306	628	0	45.935
Ticari Kuruluşlar Mevduatı	38.306	1	40.297	74.926	6.986	2.153	1.340	0	164.009
Bankalar Mevduatı	11.524	66	25.685	18.028	8.059	2.235	917	0	66.514
Döviz Tevdiat Hesabı	62.816	2	48.059	169.906	24.208	16.697	31.046	77	352.811
Diğer Kuruluşlar Mevduatı	6.236	0	4.543	24.355	2.970	3.005	448	0	41.557
Kıymetli Madenler Depo Hesabı	11.051	0	151	791	173	364	308	2	12.839

**Tablo 9 31.12.2014 İtibariyle Mevduatın Türlerine Göre Dağılımı**

(₺ Milyon)

Banka	Tasarruf Mevduatı	Resmi Kuruluşlar Mevduatı	Ticari Kuruluşlar Mevduatı	Bankalar Mevduatı	Döviz Tevdiat Hesabı	Diğer Kuruluşlar Mevduatı	Kıymetli Madenler Depo Hesapları	Toplam
<b>Sektör Toplamı</b>	<b>373.973</b>	<b>45.935</b>	<b>164.009</b>	<b>66.514</b>	<b>352.811</b>	<b>41.557</b>	<b>12.839</b>	<b>1.057.638</b>
<b>Kamu Sermayeli Bankalar</b>	<b>122.558</b>	<b>40.875</b>	<b>48.089</b>	<b>27.741</b>	<b>87.930</b>	<b>17.318</b>	<b>4.208</b>	<b>348.721</b>
Türkiye Cumhuriyeti Ziraat Bankası A.Ş.	68.125	16.850	12.130	5.684	41.511	7.111	1.845	153.255
Türkiye Halk Bankası A.Ş.	30.364	8.960	18.408	17.181	24.647	2.640	1.509	103.708
Türkiye Vakıflar Bankası T.A.O.	24.070	15.065	17.552	4.876	21.772	7.568	854	91.757
<b>Özel Sermayeli Bankalar</b>	<b>188.146</b>	<b>3.823</b>	<b>87.767</b>	<b>30.133</b>	<b>203.511</b>	<b>19.920</b>	<b>7.210</b>	<b>540.509</b>
Adabank A.Ş.	0	0	6	0	0	0	0	6
Akbank T.A.Ş.	40.009	997	17.857	13.240	36.626	3.419	1.225	113.373
Anadolubank A.Ş.	2.511	40	1.162	406	2.157	204	31	6.512
Fibabanka A.Ş.	1.791	0	918	159	2.326	50	2	5.246
Şekerbank T.A.Ş.	5.093	66	1.990	963	4.696	482	248	13.539
Tekstil Bankası A.Ş.	899	16	417	165	987	25	0	2.509
Turkish Bank A.Ş.	202	1	53	219	426	2	2	906
Türk Ekonomi Bankası A.Ş.	15.020	307	8.054	1.241	10.979	3.360	478	39.439
Türkiye Garanti Bankası A.Ş.	42.998	785	15.212	5.366	52.014	2.308	1.624	120.308
Türkiye İş Bankası A.Ş.	50.042	707	14.582	6.397	54.308	4.756	2.760	133.551
Yapı ve Kredi Bankası A.Ş.	29.581	903	27.516	1.975	38.991	5.313	840	105.120

Banka	Tasarruf Mevduatı	Resmi Kuruluşlar Mevduatı	Ticari Kuruluşlar Mevduatı	Bankalar Mevduatı	Döviz Tevdiat Hesabı	Diğer Kuruluşlar Mevduatı	Kıymetli Madenler Depo Hesapları	Toplam
<b>Tas.Mevd.Sig. Fon.Devr. Bankalar</b>	<b>2</b>	<b>0</b>	<b>2</b>	<b>0</b>	<b>20</b>	<b>0</b>	<b>0</b>	<b>24</b>
Birleşik Fon Bankası A.Ş.	2	0	2	0	20	0	0	24
<b>Yabancı Sermayeli Bankalar</b>	<b>63.266</b>	<b>1.237</b>	<b>28.151</b>	<b>8.640</b>	<b>61.350</b>	<b>4.318</b>	<b>1.421</b>	<b>168.384</b>
Alternatifbank A.Ş.	2.061	19	1.808	190	1.516	67	13	5.675
Arap Türk Bankası A.Ş.	12	0	11	2.538	518	29	0	3.108
Bank Mellat	0	0	3	85	32	0	0	120
Bank of Tokyo-Mitsubishi UFJ Turkey A.	0	0	86	83	37	0	0	207
Burgan Bank A.Ş.	1.260	17	788	137	3.070	92	0	5.365
Citibank A.Ş.	1	21	2.061	706	1.504	347	0	4.640
Denizbank A.Ş.	15.069	394	7.400	1.548	16.522	1.699	468	43.101
Deutsche Bank A.Ş.	0	0	262	124	273	22	0	681
Finans Bank A.Ş.	18.033	382	7.535	1.423	13.080	987	635	42.075
Habib Bank Limited	1	0	1	0	12	0	0	14
HSBC Bank A.Ş.	8.455	100	1.990	436	7.742	30	287	19.040
ING Bank A.Ş.	11.634	206	2.037	585	4.525	92	18	19.098
Intesa Sanpaolo S.p.A.	0	0	0	0	3	0	0	3
JPMorgan Chase Bank N.A.	0	0	1	20	0	0	0	21
Odea Bank A.Ş.	5.713	85	2.985	628	10.874	776	0	21.061
Rabobank A.Ş.	0	0	0	0	0	0	0	0
Société Générale (SA)	0	0	0	73	0	0	0	73
The Royal Bank of Scotland Plc.	0	0	253	33	228	0	0	514
Turkland Bank A.Ş.	1.028	13	930	28	1.415	175	0	3.589

Tablo 10 31.12.2014 İtibariyle Mevduat Hesap Adetlerinin İllere ve Bölgelere Göre Dağılımı

Bölgeler ve İller*	Tasarruf Mevduatı	Resmi Kuruluşlar Mevduatı	Ticari Kuruluşlar Mevduatı	Bankalar Mevduatı	Döviz Tevdiat Hesabı	Diğer Kuruluşlar Mevduatı	Kıymetli Madenler Depo Hesapları	Toplam
<b>İstanbul</b>	<b>24.502.862</b>	<b>36.759</b>	<b>2.155.707</b>	<b>8.815</b>	<b>3.781.953</b>	<b>108.416</b>	<b>498.077</b>	<b>31.092.589</b>
<b>Batı Marmara</b>	<b>6.504.129</b>	<b>26.839</b>	<b>560.650</b>	<b>322</b>	<b>422.430</b>	<b>52.614</b>	<b>114.771</b>	<b>7.681.755</b>
Balıkesir	2.193.279	8.622	177.460	118	169.998	15.355	41.665	2.606.497
Çanakkale	1.061.404	5.166	92.086	41	49.980	8.766	19.344	1.236.787
Edirne	929.480	3.893	91.798	45	56.074	9.958	17.157	1.108.405
Kırklareli	661.223	3.068	60.242	17	42.921	6.433	11.897	785.801
Tekirdağ	1.658.743	6.090	139.064	101	103.457	12.102	24.708	1.944.265
<b>Ege</b>	<b>19.119.120</b>	<b>63.122</b>	<b>1.570.706</b>	<b>791</b>	<b>1.760.622</b>	<b>103.376</b>	<b>356.205</b>	<b>22.973.942</b>
Afyonkarahisar	1.068.626	6.568	87.646	84	99.197	7.099	20.803	1.290.023
Aydın	2.070.442	5.647	185.768	94	211.521	10.990	40.248	2.524.710
Denizli	1.849.289	6.306	158.525	105	173.414	8.177	38.225	2.234.041
İzmir	8.082.886	22.512	634.034	266	778.206	47.980	147.981	9.713.865
Kütahya	1.055.256	5.248	63.469	31	66.679	6.116	21.139	1.217.938
Manisa	2.269.294	8.443	208.106	56	119.806	10.203	34.475	2.650.383
Muğla	2.080.240	5.729	183.755	131	238.827	9.736	40.440	2.558.858
Uşak	643.087	2.669	49.403	24	72.972	3.075	12.894	784.124
<b>Doğu Marmara</b>	<b>12.065.627</b>	<b>40.120</b>	<b>971.588</b>	<b>716</b>	<b>1.008.386</b>	<b>69.103</b>	<b>238.446</b>	<b>14.393.986</b>
Bilecik	518.680	2.389	26.817	17	25.632	3.118	10.760	587.413
Bolu	535.786	4.048	45.077	28	39.134	3.985	11.364	639.422
Bursa	4.497.872	9.050	386.202	312	402.962	25.681	85.696	5.407.775
Düzce	557.268	2.519	47.506	20	41.808	3.405	8.675	661.201
Eskişehir	1.594.353	5.537	103.622	68	121.348	8.217	34.323	1.867.468
Kocaeli (İzmit)	2.639.229	7.357	201.084	176	230.692	13.547	54.388	3.146.473
Sakarya (Adapazarı)	1.335.453	7.883	136.776	75	109.471	7.727	25.994	1.623.379
Yalova	386.986	1.337	24.504	20	37.339	3.423	7.246	460.855
<b>Batı Anadolu</b>	<b>14.312.556</b>	<b>40.514</b>	<b>1.033.374</b>	<b>1.213</b>	<b>1.499.060</b>	<b>106.646</b>	<b>309.739</b>	<b>17.303.102</b>
Ankara	11.372.410	27.617	772.314	1.141	1.230.582	88.966	249.338	13.742.368
Karaman	369.657	1.769	29.446	10	37.379	2.283	7.471	448.015
Konya	2.570.489	11.128	231.614	62	231.099	15.397	52.930	3.112.719

Bölgeler ve İller*	Tasarruf Mevduatı	Resmi Kuruluşlar Mevduatı	Ticari Kuruluşlar Mevduatı	Bankalar Mevduatı	Döviz Tevdiat Hesabı	Diğer Kuruluşlar Mevduatı	Kıymetli Madenler Depo Hesapları	Toplam
<b>Akdeniz</b>	<b>19.645.535</b>	<b>50.275</b>	<b>1.594.884</b>	<b>2.974</b>	<b>1.821.410</b>	<b>90.040</b>	<b>311.607</b>	<b>23.516.725</b>
Adana	3.476.463	8.741	280.495	243	267.416	15.485	53.319	4.102.162
Antalya	4.583.849	11.711	450.805	253	595.252	20.886	84.207	5.746.963
Burdur	602.062	2.554	43.825	25	35.697	3.684	10.502	698.349
Hatay (Antakya)	1.974.989	7.207	144.452	87	189.686	9.409	31.063	2.356.893
Isparta	911.703	3.932	57.078	30	69.509	4.957	16.337	1.063.546
İçel (Mersin)	6.584.510	8.342	490.444	2.268	537.417	26.637	88.502	7.738.120
Kahramanmaraş	981.173	5.447	77.283	49	99.958	5.933	17.425	1.187.268
Osmaniye	530.786	2.341	50.502	19	26.475	3.049	10.252	623.424
<b>Orta Anadolu</b>	<b>5.636.188</b>	<b>31.777</b>	<b>434.212</b>	<b>180</b>	<b>674.254</b>	<b>35.467</b>	<b>102.869</b>	<b>6.914.947</b>
Aksaray	495.652	2.217	39.074	15	84.411	2.779	9.405	633.553
Kayseri	1.650.186	7.483	124.906	63	232.192	8.691	30.636	2.054.157
Kırıkkale	492.845	2.774	34.415	24	28.515	2.028	9.969	570.570
Kırşehir	410.986	2.635	24.947	6	57.610	2.157	6.196	504.537
Nevşehir	482.270	2.708	40.222	25	69.703	3.037	8.907	606.872
Niğde	432.643	2.238	40.579	8	27.389	4.099	6.269	513.225
Sivas	990.077	7.286	66.522	30	91.757	8.952	18.964	1.183.588
Yozgat	681.529	4.436	63.547	9	82.677	3.724	12.523	848.445
<b>Batı Karadeniz</b>	<b>7.811.928</b>	<b>49.757</b>	<b>659.861</b>	<b>360</b>	<b>569.577</b>	<b>61.096</b>	<b>153.361</b>	<b>9.305.940</b>
Amasya	602.603	4.829	55.609	13	31.497	5.553	11.622	711.726
Bartın	359.397	1.805	24.359	11	28.349	2.952	6.591	423.464
Çankırı	307.512	3.628	22.232	14	18.361	3.515	6.458	361.720
Çorum	832.041	12.566	76.713	37	74.870	8.190	16.141	1.020.558
Karabük	492.432	1.992	31.590	15	25.664	4.350	9.935	565.978
Kastamonu	895.444	5.146	69.546	83	53.772	5.129	17.397	1.046.517
Samsun	1.961.807	6.363	193.945	97	155.156	13.312	39.378	2.370.058
Sinop	338.980	3.263	24.677	17	26.481	4.589	8.455	406.462
Tokat	870.710	4.440	86.789	37	56.890	4.822	16.644	1.040.332
Zonguldak	1.151.002	5.725	74.401	36	98.537	8.684	20.740	1.359.125
<b>Doğu Karadeniz</b>	<b>4.900.875</b>	<b>23.760</b>	<b>393.044</b>	<b>214</b>	<b>369.236</b>	<b>28.774</b>	<b>79.516</b>	<b>5.795.419</b>
Artvin	390.687	2.421	34.320	21	21.319	2.196	8.655	459.619
Giresun	840.472	5.093	60.739	35	59.240	3.754	13.210	982.543
Gümüşhane	190.737	2.028	14.059	9	16.712	1.968	4.027	229.540
Ordu	1.173.493	5.020	91.136	44	85.966	6.723	19.086	1.381.468
Rize	831.148	3.569	82.788	29	44.004	5.958	12.404	979.900
Trabzon	1.474.338	5.629	110.002	76	141.995	8.175	22.134	1.762.349

Bölgeler ve İller*	Tasarruf Mevduatı	Resmi Kuruluşlar Mevduatı	Ticari Kuruluşlar Mevduatı	Bankalar Mevduatı	Döviz Tevdiat Hesabı	Diğer Kuruluşlar Mevduatı	Kıymetli Madenler Depo Hesapları	Toplam
<b>Kuzeydoğu Anadolu</b>	<b>2.875.251</b>	<b>28.432</b>	<b>181.933</b>	<b>111</b>	<b>159.614</b>	<b>20.722</b>	<b>46.532</b>	<b>3.312.595</b>
Ağrı	399.607	2.447	20.594	19	18.256	1.662	5.907	448.492
Ardahan	171.072	2.528	11.493	4	6.598	2.122	2.868	196.685
Bayburt	124.149	1.506	8.324	5	11.503	1.356	1.885	148.728
Erzincan	457.472	6.054	23.061	8	27.074	4.547	6.876	525.092
Erzurum	982.629	10.187	60.717	34	51.634	7.429	16.642	1.129.272
İğdır	285.442	1.788	24.069	10	26.175	1.254	5.479	344.217
Kars	454.880	3.922	33.675	31	18.374	2.352	6.875	520.109
<b>Ortadoğu Anadolu</b>	<b>4.113.539</b>	<b>23.736</b>	<b>251.535</b>	<b>173</b>	<b>238.414</b>	<b>20.884</b>	<b>77.736</b>	<b>4.726.017</b>
Bingöl	246.700	1.858	12.059	4	18.456	1.184	4.858	285.119
Bitlis	284.675	2.057	20.488	11	8.726	1.794	6.609	324.360
Elazığ	718.345	5.280	45.538	36	62.276	4.213	13.734	849.422
Hakkari	242.341	1.564	9.226	1	8.803	994	6.751	269.680
Malatya	1.305.618	4.346	88.881	79	73.560	6.332	23.888	1.502.704
Muş	298.368	2.677	17.085	10	13.732	1.482	4.719	338.073
Tunceli	198.200	1.564	8.768	5	16.976	1.435	3.167	230.115
Van	819.292	4.390	49.490	27	35.885	3.450	14.010	926.544
<b>Güneydoğu Anadolu</b>	<b>7.572.581</b>	<b>38.602</b>	<b>628.505</b>	<b>631</b>	<b>512.545</b>	<b>31.901</b>	<b>137.299</b>	<b>8.922.064</b>
Adıyaman	540.710	3.281	42.363	14	31.326	3.382	11.669	632.745
Batman	432.991	2.501	29.047	15	26.584	1.575	7.042	499.755
Diyarbakır	1.312.692	5.267	96.493	42	77.243	5.868	24.052	1.521.657
Gaziantep	1.972.670	6.988	198.308	262	190.047	7.197	32.816	2.408.288
Kilis	720.521	1.617	45.820	161	41.001	1.626	15.322	826.068
Mardin	872.411	5.234	70.125	91	53.469	3.986	14.124	1.019.440
Siirt	274.911	4.906	13.703	9	10.201	1.799	4.900	310.429
Şanlıurfa	1.074.540	5.541	111.550	32	62.736	4.838	17.659	1.276.896
Şırnak	371.135	3.267	21.096	5	19.938	1.630	9.715	426.786
<b>Kıbrıs</b>	<b>259.569</b>	<b>109</b>	<b>18.607</b>	<b>122</b>	<b>110.377</b>	<b>843</b>	<b>654</b>	<b>390.281</b>
<b>Yabancı Ülkeler</b>	<b>1.920</b>	<b>1</b>	<b>3.891</b>	<b>960</b>	<b>50.143</b>	<b>156</b>	<b>13</b>	<b>57.084</b>
<b>Toplam</b>	<b>129.321.680</b>	<b>453.803</b>	<b>10.458.497</b>	<b>17.582</b>	<b>12.978.021</b>	<b>730.038</b>	<b>2.426.825</b>	<b>156.386.446</b>

\* Bu tabloda 22.9.2002 tarih ve 24884 sayılı Resmi Gazete'de yayınlanan 2002/4720 sayılı Bakanlar Kurulu Kararı'ndaki İstatistikî Bölge Birimleri sınıflandırılması kullanılmıştır.

Tablo 11 31.12.2014 İtibariyle Mevduatın İllere ve Bölgelere Göre Dağılımı

(₺ Milyon)

Bölgeler ve İller*	Tasarruf Mevduatı	Resmi Kuruluşlar Mevduatı	Ticari Kuruluşlar Mevduatı	Bankalar Mevduatı	Döviz Tevdiat Hesabı	Diğer Kuruluşlar Mevduatı	Kıymetli Madenler Depo Hesapları	Toplam
<b>İstanbul</b>	<b>133.812</b>	<b>3.853</b>	<b>83.150</b>	<b>40.769</b>	<b>159.627</b>	<b>17.854</b>	<b>3.875</b>	<b>442.939</b>
<b>Batı Marmara</b>	<b>15.007</b>	<b>806</b>	<b>2.001</b>	<b>0</b>	<b>5.595</b>	<b>407</b>	<b>449</b>	<b>24.264</b>
Balıkesir	5.334	123	701	0	2.568	121	174	9.022
Çanakkale	2.085	208	282	0	424	70	90	3.159
Edirne	1.973	134	237	0	797	66	48	3.256
Kırklareli	1.726	142	260	0	466	30	42	2.666
Tekirdağ	3.888	198	521	0	1.340	120	95	6.161
<b>Ege</b>	<b>53.158</b>	<b>2.013</b>	<b>8.689</b>	<b>0</b>	<b>26.549</b>	<b>1.422</b>	<b>1.563</b>	<b>93.395</b>
Afyonkarahisar	1.553	188	291	0	1.317	49	81	3.478
Aydın	5.320	107	621	0	2.264	108	138	8.558
Denizli	4.813	164	1.007	0	3.273	101	154	9.512
İzmir	27.953	917	4.998	0	13.464	813	709	48.855
Kütahya	995	130	296	0	759	41	107	2.330
Manisa	3.562	200	591	0	938	129	129	5.548
Muğla	7.490	185	695	0	3.037	149	185	11.740
Uşak	1.473	122	190	0	1.497	33	60	3.375
<b>Doğu Marmara</b>	<b>27.147</b>	<b>1.920</b>	<b>8.090</b>	<b>0</b>	<b>15.704</b>	<b>1.157</b>	<b>1.195</b>	<b>55.212</b>
Bilecik	499	86	101	0	169	30	35	919
Bolu	876	67	147	0	280	24	46	1.441
Bursa	12.153	335	3.094	0	7.256	559	472	23.869
Düzce	658	84	167	0	344	32	33	1.318
Eskişehir	3.717	477	1.199	0	1.714	105	171	7.381
Kocaeli (İzmit)	6.070	659	2.791	0	4.305	258	278	14.361
Sakarya (Adapazarı)	2.155	119	455	0	1.073	101	125	4.027
Yalova	1.020	93	137	0	563	49	34	1.896
<b>Batı Anadolu</b>	<b>44.072</b>	<b>28.815</b>	<b>28.276</b>	<b>3.924</b>	<b>40.469</b>	<b>12.476</b>	<b>1.650</b>	<b>159.683</b>
Ankara	39.658	28.388	26.641	3.924	36.773	12.258	1.345	148.988
Karaman	541	133	114	0	509	29	40	1.366
Konya	3.873	295	1.521	0	3.186	189	266	9.329



Bölgeler ve İller*	Tasarruf Mevduatı	Resmi Kuruluşlar Mevduatı	Ticari Kuruluşlar Mevduatı	Bankalar Mevduatı	Döviz Tevdiat Hesabı	Diğer Kuruluşlar Mevduatı	Kıymetli Madenler Depo Hesapları	Toplam
<b>Akdeniz</b>	<b>55.440</b>	<b>1.729</b>	<b>15.666</b>	<b>4.580</b>	<b>40.531</b>	<b>3.376</b>	<b>1.602</b>	<b>122.923</b>
Adana	9.575	287	1.728	0	3.506	379	255	15.730
Antalya	13.481	525	1.885	0	10.328	300	396	26.915
Burdur	841	36	151	0	425	28	54	1.536
Hatay (Antakya)	3.902	304	723	0	3.411	120	112	8.572
Isparta	1.512	95	238	0	775	64	87	2.771
İçel (Mersin)	24.265	290	10.497	4.580	20.753	2.360	580	63.326
Kahramanmaraş	1.199	108	326	0	1.178	96	79	2.986
Osmaniye	666	82	118	0	154	28	38	1.087
<b>Orta Anadolu</b>	<b>8.121</b>	<b>1.296</b>	<b>1.912</b>	<b>0</b>	<b>9.717</b>	<b>421</b>	<b>462</b>	<b>21.929</b>
Aksaray	720	158	164	0	1.361	26	43	2.472
Kayseri	2.807	354	953	0	4.214	217	145	8.690
Kırıkkale	611	95	92	0	187	22	37	1.045
Kırşehir	545	100	73	0	711	14	30	1.474
Nevşehir	644	75	148	0	1.046	33	42	1.988
Niğde	669	107	133	0	283	37	33	1.262
Sivas	1.452	273	237	0	1.070	47	87	3.165
Yozgat	673	133	112	0	845	26	45	1.834
<b>Batı Karadeniz</b>	<b>12.522</b>	<b>1.136</b>	<b>2.468</b>	<b>0</b>	<b>6.522</b>	<b>699</b>	<b>675</b>	<b>24.023</b>
Amasya	659	124	128	0	361	28	46	1.347
Bartın	733	72	68	0	384	13	23	1.293
Çankırı	365	117	67	0	122	20	28	720
Çorum	1.186	145	352	0	773	39	90	2.586
Karabük	677	101	136	0	325	27	38	1.303
Kastamonu	1.081	106	228	0	508	41	75	2.040
Samsun	3.582	121	994	0	1.731	100	186	6.713
Sinop	623	126	62	0	336	20	30	1.197
Tokat	867	97	166	0	374	40	75	1.618
Zonguldak	2.748	126	268	0	1.607	372	85	5.206
<b>Doğu Karadeniz</b>	<b>7.173</b>	<b>577</b>	<b>1.170</b>	<b>0</b>	<b>3.252</b>	<b>253</b>	<b>370</b>	<b>12.797</b>
Artvin	491	100	66	0	120	16	37	829
Giresun	1.296	78	151	0	690	59	55	2.328
Gümüşhane	194	58	37	0	95	10	13	407
Ordu	1.712	75	247	0	538	48	77	2.696
Rize	782	146	166	0	300	58	68	1.520
Trabzon	2.699	121	504	0	1.510	63	120	5.017

Bölgeler ve İller*	Tasarruf Mevduatı	Resmi Kuruluşlar Mevduatı	Ticari Kuruluşlar Mevduatı	Bankalar Mevduatı	Döviz Tevdiat Hesabı	Diğer Kuruluşlar Mevduatı	Kıymetli Madenler Depo Hesapları	Toplam
<b>Kuzeydoğu Anadolu</b>	<b>2.613</b>	<b>745</b>	<b>859</b>	<b>0</b>	<b>1.181</b>	<b>160</b>	<b>180</b>	<b>5.737</b>
Ağrı	277	162	160	0	69	15	26	710
Ardahan	176	47	25	0	29	7	7	292
Bayburt	79	41	23	0	86	6	7	244
Erzincan	558	89	105	0	358	17	28	1.154
Erzurum	792	257	362	0	342	84	74	1.911
İğdır	244	67	39	0	194	9	14	568
Kars	486	81	144	0	102	22	25	859
<b>Ortadoğu Anadolu</b>	<b>4.744</b>	<b>1.249</b>	<b>1.184</b>	<b>0</b>	<b>2.230</b>	<b>206</b>	<b>326</b>	<b>9.940</b>
Bingöl	216	108	55	0	115	23	20	537
Bitlis	198	137	87	0	28	10	21	480
Elazığ	1.069	159	275	0	688	28	78	2.298
Hakkari	158	339	56	0	20	11	15	599
Malatya	1.810	107	338	0	996	58	111	3.420
Muş	193	143	78	0	64	13	24	515
Tunceli	372	56	32	0	208	22	10	700
Van	729	200	264	0	111	40	48	1.392
<b>Güneydoğu Anadolu</b>	<b>8.684</b>	<b>1.782</b>	<b>3.965</b>	<b>0</b>	<b>5.467</b>	<b>862</b>	<b>483</b>	<b>21.243</b>
Adıyaman	548	150	159	0	234	20	44	1.154
Batman	436	232	127	0	117	17	36	965
Diyarbakır	1.649	131	539	0	416	165	100	3.000
Gaziantep	2.711	175	1.293	0	3.346	178	111	7.814
Kilis	879	78	1.142	0	431	345	45	2.921
Mardin	1.124	186	239	0	551	28	52	2.181
Siirt	205	273	51	0	29	27	16	601
Şanlıurfa	932	285	340	0	228	72	53	1.911
Şırnak	199	273	73	0	115	10	27	697
<b>Kıbrıs</b>	<b>1.264</b>	<b>14</b>	<b>311</b>	<b>2.976</b>	<b>1.535</b>	<b>106</b>	<b>8</b>	<b>6.214</b>
<b>Yabancı Ülkeler</b>	<b>216</b>	<b>0</b>	<b>6.269</b>	<b>14.263</b>	<b>34.432</b>	<b>2.156</b>	<b>1</b>	<b>57.338</b>
<b>Toplam</b>	<b>373.973</b>	<b>45.935</b>	<b>164.009</b>	<b>66.514</b>	<b>352.811</b>	<b>41.557</b>	<b>12.839</b>	<b>1.057.638</b>

\* Bu tabloda 22.9.2002 tarih ve 24884 sayılı Resmi Gazete'de yayınlanan 2002/4720 sayılı Bakanlar Kurulu Kararı'ndaki İstatistiki Bölge Birimleri Sınıflaması (İBBS) kullanılmıştır.

Tablo 12 31.12.2014 İtibariyle Kredilerin İllere ve Bölgelere Göre Dağılımı

(₺ Milyon)

Bölgeler ve İller*	İhtisas Kredileri						İhtisas Dışı Krediler	Toplam***
	Tarım	Gayrimenkul	Mesleki	Denizcilik	Turizm	Diğer		
<b>İstanbul</b>	<b>1.056</b>	<b>0</b>	<b>1.023</b>	<b>1</b>	<b>155</b>	<b>12.245</b>	<b>474.937</b>	<b>489.416</b>
<b>Batı Marmara</b>	<b>3.293</b>	<b>0</b>	<b>669</b>	<b>0</b>	<b>7</b>	<b>313</b>	<b>27.192</b>	<b>31.474</b>
Balıkesir	942	0	155	0	0	123	9.001	10.223
Çanakkale	507	0	138	0	7	25	3.490	4.166
Edirne	703	0	101	0	0	4	3.374	4.182
Kırklareli	443	0	93	0	0	36	2.927	3.499
Tekirdağ	698	0	182	0	0	125	8.400	9.405
<b>Ege</b>	<b>6.135</b>	<b>0</b>	<b>1.994</b>	<b>0</b>	<b>21</b>	<b>2.885</b>	<b>114.036</b>	<b>125.070</b>
Afyonkarahisar	511	0	115	0	6	73	3.920	4.625
Aydın	979	0	178	0	0	305	8.168	9.630
Denizli	677	0	247	0	2	260	15.864	17.050
İzmir	1.737	0	704	0	6	1.753	60.565	64.766
Kütahya	245	0	109	0	0	20	3.016	3.390
Manisa	1.280	0	437	0	0	224	9.678	11.619
Muğla	466	0	153	0	7	231	10.016	10.872
Uşak	241	0	52	0	0	18	2.808	3.119
<b>Doğu Marmara</b>	<b>2.768</b>	<b>0</b>	<b>1.188</b>	<b>0</b>	<b>57</b>	<b>2.313</b>	<b>77.079</b>	<b>83.405</b>
Bilecik	129	0	39	0	0	16	1.624	1.809
Bolu	229	0	57	0	55	36	2.123	2.500
Bursa	1.150	0	619	0	2	1.027	32.085	34.883
Düzce	154	0	63	0	0	16	2.229	2.462
Eskişehir	418	0	95	0	0	125	8.284	8.922
Kocaeli (İzmit)	229	0	172	0	0	980	22.289	23.670
Sakarya (Adapazarı)	398	0	124	0	0	69	6.717	7.308
Yalova	60	0	20	0	0	43	1.728	1.850
<b>Batı Anadolu</b>	<b>3.504</b>	<b>0</b>	<b>1.351</b>	<b>0</b>	<b>13</b>	<b>3.828</b>	<b>145.035</b>	<b>153.731</b>
Ankara	1.530	0	1.020	0	7	3.584	125.172	131.313
Karaman	248	0	22	0	0	12	1.553	1.834
Konya	1.725	0	309	0	6	233	18.310	20.583

Bölgeler ve İller*	İhtisas Kredileri						İhtisas Dışı Krediler	Toplam***
	Tarım	Gayrimenkul	Mesleki	Denizcilik	Turizm	Diğer		
<b>Akdeniz</b>	<b>5.996</b>	<b>0</b>	<b>2.057</b>	<b>0</b>	<b>230</b>	<b>2.248</b>	<b>100.496</b>	<b>111.026</b>
Adana	1.649	0	370	0	0	355	21.760	24.134
Antalya	1.387	0	593	0	227	1.025	38.207	41.439
Burdur	275	0	50	0	0	8	1.543	1.876
Hatay (Antakya)	627	0	424	0	0	369	12.370	13.790
Isparta	320	0	47	0	0	38	2.410	2.815
İçel (Mersin)	1.159	0	251	0	1	223	14.830	16.463
Kahramanmaraş	332	0	177	0	0	199	7.173	7.881
Osmaniye	248	0	144	0	2	31	2.203	2.629
<b>Orta Anadolu</b>	<b>2.884</b>	<b>0</b>	<b>697</b>	<b>0</b>	<b>23</b>	<b>487</b>	<b>26.057</b>	<b>30.149</b>
Aksaray	380	0	79	0	0	53	1.505	2.017
Kayseri	647	0	165	0	0	252	12.933	13.996
Kırıkkale	143	0	47	0	0	21	1.553	1.763
Kırşehir	278	0	62	0	23	18	1.394	1.775
Nevşehir	219	0	59	0	0	31	1.891	2.199
Niğde	300	0	55	0	0	52	1.680	2.087
Sivas	455	0	84	0	0	37	3.319	3.896
Yozgat	463	0	146	0	0	24	1.782	2.415
<b>Batı Karadeniz</b>	<b>2.335</b>	<b>0</b>	<b>1.226</b>	<b>0</b>	<b>0</b>	<b>408</b>	<b>29.690</b>	<b>33.660</b>
Amasya	335	0	89	0	0	25	2.168	2.616
Bartın	29	0	25	0	0	15	1.130	1.199
Çankırı	193	0	68	0	0	21	991	1.272
Çorum	442	0	156	0	0	43	3.530	4.170
Karabük	39	0	60	0	0	10	2.373	2.482
Kastamonu	278	0	144	0	0	9	2.048	2.478
Samsun	518	0	477	0	0	144	9.286	10.426
Sinop	81	0	56	0	0	43	1.227	1.407
Tokat	351	0	105	0	0	44	2.979	3.479
Zonguldak	70	0	46	0	0	55	3.960	4.131
<b>Doğu Karadeniz</b>	<b>765</b>	<b>0</b>	<b>509</b>	<b>0</b>	<b>2</b>	<b>333</b>	<b>17.361</b>	<b>18.970</b>
Artvin	62	0	55	0	0	6	1.168	1.292
Giresun	137	0	78	0	0	55	2.473	2.744
Gümüşhane	84	0	26	0	0	6	554	669
Ordu	284	0	144	0	0	47	3.853	4.329
Rize	66	0	59	0	0	62	2.769	2.955
Trabzon	131	0	147	0	2	156	6.544	6.980

Bölgeler ve İller*	İhtisas Kredileri						İhtisas Dışı Krediler	Toplam***
	Tarım	Gayrimenkul	Mesleki	Denizcilik	Turizm	Diğer		
<b>Kuzeydoğu Anadolu</b>	<b>1.372</b>	<b>0</b>	<b>196</b>	<b>0</b>	<b>0</b>	<b>88</b>	<b>8.093</b>	<b>9.749</b>
Ağrı	133	0	20	0	0	18	954	1.125
Ardahan	193	0	9	0	0	5	359	566
Bayburt	60	0	13	0	0	6	238	317
Erzincan	136	0	15	0	0	22	986	1.160
Erzurum	412	0	97	0	0	14	3.747	4.271
İğdır	109	0	12	0	0	13	766	899
Kars	330	0	29	0	0	9	1.042	1.411
<b>Ortadoğu Anadolu</b>	<b>1.272</b>	<b>0</b>	<b>347</b>	<b>0</b>	<b>0</b>	<b>199</b>	<b>13.310</b>	<b>15.128</b>
Bingöl	61	0	10	0	0	15	636	722
Bitlis	197	0	65	0	0	29	825	1.116
Elazığ	181	0	33	0	0	20	3.227	3.461
Hakkari	29	0	20	0	0	3	473	525
Malatya	391	0	70	0	0	64	3.948	4.473
Muş	167	0	54	0	0	14	565	801
Tunceli	67	0	14	0	0	3	438	522
Van	179	0	80	0	0	51	3.197	3.508
<b>Güneydoğu Anadolu</b>	<b>2.913</b>	<b>0</b>	<b>1.427</b>	<b>0</b>	<b>0</b>	<b>1.063</b>	<b>44.874</b>	<b>50.277</b>
Adıyaman	202	0	123	0	0	107	2.238	2.670
Batman	106	0	26	0	0	84	1.395	1.611
Diyarbakır	528	0	107	0	0	74	6.397	7.106
Gaziantep	674	0	399	0	0	603	25.211	26.887
Kilis	127	0	12	0	0	12	380	531
Mardin	355	0	125	0	0	49	2.619	3.149
Siirt	78	0	37	0	0	7	659	781
Şanlıurfa	785	0	564	0	0	106	5.075	6.530
Şırnak	57	0	33	0	0	21	901	1.012
İller Bankası A.Ş.**	0	0	0	0	0	11.478	0	11.478
Kıbrıs	74	0	0	0	4	0	2.812	2.890
Yabancı Ülkeler	0	0	0	0	0	121	35.152	35.273
<b>Toplam****</b>	<b>34.367</b>	<b>0</b>	<b>12.684</b>	<b>1</b>	<b>512</b>	<b>38.008</b>	<b>1.116.124</b>	<b>1.201.696</b>

\* Bu tabloda 22.9.2002 tarih ve 24884 sayılı Resmi Gazete'de yayınlanan 2002/4720 sayılı Bakanlar Kurulu Kararı'ndaki İstatistiki Bölge Birimleri Sınıflaması (İBBS) kullanılmıştır.

\*\* İller Bankası A.Ş.'nin Belediyelere vermiş olduğu kredilerin il bazında dağılımı yapılmadığı için tabloda ayrı bir kalem olarak gösterilmiştir.

\*\*\* Toplam Krediler = "Takipteki Krediler" ve "Özel Karşılıklar" hariç Krediler

\*\*\*\* Bu tabloda yer alan kredi toplamının mali tablolarda yer alan kredi ile tutmamasının sebebi, bazı bankaların "Gerçeğe Uygun Değer Farkı Karı/Zarara Yansıtılan FV" altındaki "Krediler" kalemini de eklemelerinden kaynaklanmaktadır.

Tablo 13 31.12.2014 İtibariyle Kredilerin Türlerine Göre Dağılımı

(₺ Milyon)

	İhtisas Kredileri							İhtisas Dışı Krediler	Krediler Toplamı*
	Tarım	Gayri-menkul	Mesleki	Denizcilik	Turizm	Diğer	Toplam		
<b>Sektör Toplamı</b>	<b>34.367</b>	<b>0</b>	<b>12.684</b>	<b>1</b>	<b>512</b>	<b>38.008</b>	<b>85.572</b>	<b>1.116.124</b>	<b>1.201.696</b>
<b>Mevduat Bankaları</b>	<b>34.367</b>	<b>0</b>	<b>12.684</b>	<b>0</b>	<b>0</b>	<b>26.273</b>	<b>73.325</b>	<b>1.065.061</b>	<b>1.138.386</b>
<b>Kamu Sermayeli Bankalar</b>	<b>28.841</b>	<b>0</b>	<b>12.684</b>	<b>0</b>	<b>0</b>	<b>5.437</b>	<b>46.962</b>	<b>298.993</b>	<b>345.955</b>
Türkiye Cumhuriyeti Ziraat Bankası A.Ş.	28.841	0	0	0	0	0	28.841	112.289	141.130
Türkiye Halk Bankası A.Ş.	0	0	12.684	0	0	5.434	18.118	82.363	100.481
Türkiye Vakıflar Bankası T.A.O.	0	0	0	0	0	4	4	104.340	104.343
<b>Özel Sermayeli Bankalar</b>	<b>1.841</b>	<b>0</b>	<b>0</b>	<b>0</b>	<b>0</b>	<b>6.087</b>	<b>7.928</b>	<b>602.860</b>	<b>610.788</b>
Adabank A.Ş.	0	0	0	0	0	0	0	0	0
Akbank T.A.Ş.	0	0	0	0	0	0	0	125.827	125.827
Anadolubank A.Ş.	102	0	0	0	0	6.087	6.188	0	6.188
Fibabanka A.Ş.	0	0	0	0	0	0	0	6.117	6.117
Şekerbank T.A.Ş.	1.725	0	0	0	0	0	1.725	12.610	14.335
Tekstil Bankası A.Ş.	14	0	0	0	0	0	14	2.737	2.751
Turkish Bank A.Ş.	0	0	0	0	0	0	0	893	893
Türk Ekonomi Bankası A.Ş.	0	0	0	0	0	0	0	44.991	44.991
Türkiye Garanti Bankası A.Ş.	0	0	0	0	0	0	0	133.632	133.632
Türkiye İş Bankası A.Ş.	0	0	0	0	0	0	0	155.315	155.315
Yapı ve Kredi Bankası A.Ş.	0	0	0	0	0	0	0	120.738	120.738
<b>Tasarruf Mevduatı Sig. Fon. Dev. Ban.</b>	<b>0</b>	<b>0</b>	<b>0</b>	<b>0</b>	<b>0</b>	<b>0</b>	<b>0</b>	<b>2</b>	<b>2</b>
Birleşik Fon Bankası A.Ş.	0	0	0	0	0	0	0	2	2

	İhtisas Kredileri							İhtisas Dışı Krediler	Krediler Toplamı*
	Tarım	Gayri-menkul	Mesleki	Denizcilik	Turizm	Diğer	Toplam		
<b>Yabancı Sermayeli Bankalar</b>	<b>3.686</b>	<b>0</b>	<b>0</b>	<b>0</b>	<b>0</b>	<b>14.749</b>	<b>18.435</b>	<b>163.206</b>	<b>181.641</b>
Alternatifbank A.Ş.	0	0	0	0	0	0	0	7.728	7.728
Arap Türk Bankası A.Ş.	0	0	0	0	0	0	0	1.362	1.362
Bank Mellat	0	0	0	0	0	0	0	6	6
Bank of Tokyo-Mitsubishi UFJ Turkey A.Ş.	0	0	0	0	0	0	0	1.197	1.197
Burgan Bank A.Ş.	0	0	0	0	0	0	0	6.381	6.381
Citibank A.Ş.	0	0	0	0	0	0	0	2.403	2.403
Denizbank A.Ş.	3.686	0	0	0	0	0	3.686	38.893	42.579
Deutsche Bank A.Ş.	0	0	0	0	0	0	0	1.091	1.091
Finans Bank A.Ş.	0	0	0	0	0	0	0	49.776	49.776
Habib Bank Limited	0	0	0	0	0	0	0	34	34
HSBC Bank A.Ş.	0	0	0	0	0	0	0	18.856	18.856
ING Bank A.Ş.	0	0	0	0	0	0	0	27.734	27.734
Intesa Sanpaolo S.p.A.	0	0	0	0	0	0	0	619	619
JPMorgan Chase Bank N.A.	0	0	0	0	0	0	0	0	0
Odea Bank A.Ş.	0	0	0	0	0	14.749	14.749	3.106	17.855
Rabobank A.Ş.	0	0	0	0	0	0	0	67	67
Société Générale (SA)	0	0	0	0	0	0	0	257	257
The Royal Bank of Scotland Plc.	0	0	0	0	0	0	0	380	380
Turkland Bank A.Ş.	0	0	0	0	0	0	0	3.314	3.314
<b>Kalkınma ve Yatırım Bankaları</b>	<b>0</b>	<b>0</b>	<b>0</b>	<b>1</b>	<b>512</b>	<b>11.735</b>	<b>12.247</b>	<b>51.063</b>	<b>63.310</b>
Aktif Yatırım Bankası A.Ş.	0	0	0	0	0	0	0	3.978	3.978
BankPozitif Kredi ve Kalkınma Bankası A.Ş.	0	0	0	0	0	0	0	1.137	1.137
Diler Yatırım Bankası A.Ş.	0	0	0	0	0	0	0	91	91
GSD Yatırım Bankası A.Ş.	0	0	0	0	0	0	0	97	97
İller Bankası A.Ş.	0	0	0	0	0	11.478	11.478	0	11.478
İstanbul Takas ve Saklama Bankası A.Ş.	0	0	0	0	0	0	0	169	169
Merrill Lynch Yatırım Bank A.Ş.	0	0	0	0	0	0	0	23	23
Nurol Yatırım Bankası A.Ş.	0	0	0	0	0	0	0	332	332
Pasha Yatırım Bankası A.Ş.	0	0	0	0	0	0	0	51	51
Standard Chartered Yatırım Bankası Türk A	0	0	0	0	0	0	0	0	0
Türk Eximbank	0	0	0	1	131	258	389	31.500	31.890
Türkiye Kalkınma Bankası A.Ş.	0	0	0	0	380	0	380	2.704	3.084
Türkiye Sınai Kalkınma Bankası A.Ş.	0	0	0	0	0	0	0	10.981	10.981

\* Tablo bilgileri "31.12.2013 İtibariyle Kredilerin İllere ve Bölgelere Göre Dağılımı" bilgilerinden yararlanılarak oluşturulmuştur.

**Tablo 14 31.12.2014 İtibariyle Gayrinakdi Krediler Hesabı İçinde Sektör Bazında Risk Yoğunlaşması****(₺ Milyon)**

	Cari Dönem					
	TP	(%)	YP	(%)	Toplam	(%)
<b>Tarım</b>	<b>990</b>	<b>0,7</b>	<b>1.367</b>	<b>0,7</b>	<b>2.357</b>	<b>0,7</b>
Çiftçilik ve Hayvancılık	758	0,5	1.209	0,6	1.967	0,6
Ormancılık	195	0,1	120	0,1	315	0,1
Balıkçılık	37	0,0	38	0,0	75	0,0
<b>Sanayi</b>	<b>45.688</b>	<b>31,0</b>	<b>100.181</b>	<b>49,5</b>	<b>145.869</b>	<b>41,7</b>
Madencilik ve Taşocakçılığı	2.507	1,7	3.785	1,9	6.292	1,8
İmalat Sanayi	31.250	21,2	77.328	38,2	108.578	31,0
Elektrik, Gaz, Su	11.931	8,1	19.068	9,4	30.999	8,9
<b>İnşaat</b>	<b>28.335</b>	<b>19,2</b>	<b>34.478</b>	<b>17,0</b>	<b>62.812</b>	<b>18,0</b>
<b>Hizmetler</b>	<b>66.209</b>	<b>44,9</b>	<b>52.101</b>	<b>25,8</b>	<b>118.310</b>	<b>33,8</b>
Toptan ve Perakende Ticaret	33.403	22,6	22.162	11,0	55.564	15,9
Otel ve Lokanta Hizmetleri	1.250	0,8	1.250	0,6	2.500	0,7
Ulaştırma ve Haberleşme	4.691	3,2	6.932	3,4	11.623	3,3
Mali Kuruluşlar	18.802	12,7	15.926	7,9	34.728	9,9
Gayrimenkul ve Kiralama Hizmetleri	4.103	2,8	3.491	1,7	7.594	2,2
Serbest Meslek Hizmetleri	1.764	1,2	890	0,4	2.653	0,8
Eğitim Hizmetleri	246	0,2	118	0,1	365	0,1
Sağlık ve Sosyal Hizmetler	1.951	1,3	1.332	0,7	3.283	0,9
<b>Diğer</b>	<b>6.261</b>	<b>4,2</b>	<b>14.155</b>	<b>7,0</b>	<b>20.416</b>	<b>5,8</b>
<b>Toplam</b>	<b>147.483</b>	<b>100,0</b>	<b>202.281</b>	<b>100,0</b>	<b>349.764</b>	<b>100,0</b>



**Tablo 15 31.12.2014 İtibariyle Banka Grupları Bazında Sermaye Yapısı****(%)**

	Halka Arz Edilen					Halka Arz Edilmeyen									
						Yerleşik					Yerleşik Olmayan				
	Ödenmiş Sermaye	Öz-kaynak	Toplam Aktifler	Toplam Kredi	Toplam Mevduat	Ödenmiş Sermaye	Öz-kaynak	Toplam Aktifler	Toplam Kredi	Toplam Mevduat	Ödenmiş Sermaye	Öz-kaynak	Toplam Aktifler	Toplam Kredi	Toplam Mevduat
Sektör Toplamı	14,5	22,6	23,1	23,1	23,6	54,0	54,8	51,9	51,9	50,8	31,5	22,6	24,9	24,9	25,6
Mevduat Bankaları	18,3	24,5	23,9	24,0	23,6	39,7	50,7	50,2	49,8	50,8	42,1	24,7	26,0	26,2	25,6
Kamusal Sermayeli Bankalar	19,9	19,7	20,6	21,9	21,2	80,1	80,3	79,4	78,1	78,8	0,0	0,0	0,0	0,0	0,0
Özel Sermayeli Bankalar	29,5	33,9	33,1	32,3	32,5	50,0	47,9	47,7	48,2	48,0	20,5	18,2	19,2	19,5	19,5
Tas.Mevd.Sig.Fon.Devr. Bankalar	0,0	0,0	0,0	0,0	0,0	100,0	100,0	100,0	100,0	100,0	0,0	0,0	0,0	0,0	0,0
Yabancı Sermayeli Bankalar	0,1	0,1	0,1	0,1	0,1	2,3	1,5	1,4	1,4	1,5	97,6	98,4	98,5	98,5	98,4
Kalkınma ve Yatırım Bankaları	4,0	4,5	7,7	7,2	-	93,5	92,9	89,7	91,4	-	2,5	2,6	2,5	1,4	-

II-268

**Notlar:**

- 1. Halka Arz Edilen** : "Halka Arz Edilen" bölümün payı gösterilmektedir. Bu bölümde sahiplik dağılımı dikkate alınmamıştır.
- 2. "Özkaynak", "Toplam Aktifler", "Toplam Kredi" ve "Toplam Mevduat" dağılımları "Ödenmiş Sermaye" dağılımı baz alınarak hesaplanmıştır.**
- 3. Yerleşik** : Halka arz edilmeyen bölümdeki hissedarların Türkiye'de "yerleşik"lik payını göstermektedir.
- 4. Yerleşik Olmayan** : Halka arz edilmeyen bölümdeki hissedarların Türkiye'de "yerleşik olmayan"larının payını göstermektedir.
- 5. Sektör Toplamı = Mevduat Bankaları + Kalkınma ve Yatırım Bankaları**
- 6. Halka Arz Edilen + Yerleşik + Yerleşik Olmayan = 100.0**

Tablo 16 31.12.2014 İtibariyle Grup ve Sektör Payları

(%)

Banka	Grup Payları			Sektör Payları			Banka	Grup Payları			Sektör Payları		
	Toplam Aktifler	Toplam Krediler	Toplam Mevduat	Toplam Aktifler	Toplam Krediler	Toplam Mevduat		Toplam Aktifler	Toplam Krediler	Toplam Mevduat	Toplam Aktifler	Toplam Krediler	Toplam Mevduat
<b>Mevduat Bankaları</b>	<b>100,0</b>	<b>100,0</b>	<b>100,0</b>	<b>95,5</b>	<b>94,8</b>	<b>100,0</b>	<b>Yabancı Sermayeli Bankalar</b>	<b>16,1</b>	<b>16,0</b>	<b>15,9</b>	<b>15,4</b>	<b>15,2</b>	<b>15,9</b>
<b>Kamusal Sermayeli Bankalar</b>	<b>31,1</b>	<b>30,4</b>	<b>33,0</b>	<b>29,7</b>	<b>28,8</b>	<b>33,0</b>	Alternatifbank A.Ş.	0,6	0,7	0,5	0,6	0,7	0,5
Türkiye Cumhuriyeti Ziraat Bankası	13,7	12,4	14,5	13,1	11,7	14,5	Arap Türk Bankası A.Ş.	0,2	0,1	0,3	0,2	0,1	0,3
Türkiye Halk Bankası A.Ş.	8,6	8,9	9,8	8,2	8,4	9,8	Bank Mellat	0,0	0,0	0,0	0,0	0,0	0,0
Türkiye Vakıflar Bankası T.A.O.	8,8	9,1	8,7	8,4	8,6	8,7	Bank of Tokyo-Mitsubishi UFJ Turkey A.Ş.	0,2	0,1	0,0	0,2	0,1	0,0
<b>Özel Sermayeli Bankalar</b>	<b>52,7</b>	<b>53,6</b>	<b>51,1</b>	<b>50,3</b>	<b>50,8</b>	<b>51,1</b>	Burgan Bank A.Ş.	0,5	0,6	0,5	0,5	0,5	0,5
Adabank A.Ş.	0,0	0,0	0,0	0,0	0,0	0,0	Citibank A.Ş.	0,4	0,2	0,4	0,4	0,2	0,4
Akbank T.A.Ş.	11,4	11,0	10,7	10,9	10,4	10,7	Denizbank A.Ş.	3,9	3,8	4,1	3,7	3,6	4,1
Anadolubank A.Ş.	0,5	0,5	0,6	0,5	0,5	0,6	Deutsche Bank A.Ş.	0,2	0,1	0,1	0,2	0,1	0,1
Fibabanka A.Ş.	0,4	0,5	0,5	0,4	0,5	0,5	Finans Bank A.Ş.	4,2	4,4	4,0	4,0	4,2	4,0
Şekerbank T.A.Ş.	1,2	1,3	1,3	1,1	1,2	1,3	Habib Bank Limited	0,0	0,0	0,0	0,0	0,0	0,0
Tekstil Bankası A.Ş.	0,2	0,2	0,2	0,2	0,2	0,2	HSBC Bank A.Ş.	1,9	1,7	1,8	1,8	1,6	1,8
Turkish Bank A.Ş.	0,1	0,1	0,1	0,1	0,1	0,1	ING Bank A.Ş.	2,1	2,4	1,8	2,0	2,3	1,8
Türk Ekonomi Bankası A.Ş.	3,5	4,0	3,7	3,3	3,8	3,7	Intesa Sanpaolo S.p.A.	0,1	0,1	0,0	0,1	0,1	0,0
Türkiye Garanti Bankası A.Ş.	12,1	11,7	11,4	11,6	11,1	11,4	JPMorgan Chase Bank N.A.	0,0	0,0	0,0	0,0	0,0	0,0
Türkiye İş Bankası A.Ş.	13,2	13,6	12,6	12,6	12,9	12,6	Odea Bank A.Ş.	1,4	1,6	2,0	1,4	1,5	2,0
Yapı ve Kredi Bankası A.Ş.	10,0	10,6	9,9	9,6	10,1	9,9	Rabobank A.Ş.	0,0	0,0	0,0	0,0	0,0	0,0
<b>Tasarruf Mevduatı Sig. Fon. Devr.</b>	<b>0,1</b>	<b>0,0</b>	<b>0,0</b>	<b>0,1</b>	<b>0,0</b>	<b>0,0</b>	Société Générale (SA)	0,0	0,0	0,0	0,0	0,0	0,0
Birleşik Fon Bankası A.Ş.	0,1	0,0	0,0	0,1	0,0	0,0	The Royal Bank of Scotland Plc.	0,2	0,0	0,0	0,1	0,0	0,0
							Turkland Bank A.Ş.	0,3	0,3	0,3	0,3	0,3	0,3
							<b>Kalkınma ve Yatırım Bankaları</b>	<b>100,0</b>	<b>100,0</b>	<b>-</b>	<b>4,5</b>	<b>5,2</b>	<b>-</b>
							Aktif Yatırım Bankası A.Ş.	7,4	6,3	-	0,3	0,3	-
							BankPozitif Kredi ve Kalkınma Bankası A.Ş.	2,2	1,9	-	0,1	0,1	-
							Diler Yatırım Bankası A.Ş.	0,1	0,1	-	0,0	0,0	-
							GSD Yatırım Bankası A.Ş.	0,1	0,2	-	0,0	0,0	-
							İller Bankası A.Ş.	19,3	18,1	-	0,9	0,9	-
							İstanbul Takas ve Saklama Bankası A.Ş.	6,5	0,3	-	0,3	0,0	-
							Merrill Lynch Yatırım Bank A.Ş.	0,3	0,0	-	0,0	0,0	-
							Nurol Yatırım Bankası A.Ş.	0,8	0,5	-	0,0	0,0	-
							Pasha Yatırım Bankası A.Ş.	0,1	0,1	-	0,0	0,0	-
							Standard Chartered Yatırım Bankası Türk A.Ş.	0,1	0,0	-	0,0	0,0	-
							Türk Eximbank	39,9	50,2	-	1,8	2,6	-
							Türkiye Kalkınma Bankası A.Ş.	4,6	5,0	-	0,2	0,3	-
							Türkiye Sınai Kalkınma Bankası A.Ş.	18,6	17,3	-	0,8	0,9	-

Tablo 17 31.12.2014 İtibariyle Öğretim Gruplarına Göre Bankalarda Çalışanlar

Banka	İlk Öğretim Kurumlarını Bitirmiş Olanlar (İlkokul ve Ortaokul)			Orta Öğretim Kurumlarını Bitirmiş Olanlar (Lise ve dengi okullar)			Yüksek Öğretim Kurumlarını Bitirmiş Olanlar			Yüksek Lisans ve Doktora Yapmış Olanlar			Toplam		
	Erkek	Kadın	Toplam	Erkek	Kadın	Toplam	Erkek	Kadın	Toplam	Erkek	Kadın	Toplam	Erkek	Kadın	Toplam
<b>Sektör Toplamı</b>	<b>1.201</b>	<b>248</b>	<b>1.449</b>	<b>20.956</b>	<b>11.629</b>	<b>32.585</b>	<b>69.782</b>	<b>84.314</b>	<b>154.096</b>	<b>6.335</b>	<b>6.421</b>	<b>12.756</b>	<b>98.274</b>	<b>102.612</b>	<b>200.886</b>
<b>Mevduat Bankaları</b>	<b>949</b>	<b>230</b>	<b>1.179</b>	<b>20.426</b>	<b>11.512</b>	<b>31.938</b>	<b>67.612</b>	<b>83.020</b>	<b>150.632</b>	<b>5.658</b>	<b>5.956</b>	<b>11.614</b>	<b>94.645</b>	<b>100.718</b>	<b>195.363</b>
<b>Kamu Sermayeli Bankalar</b>	<b>301</b>	<b>10</b>	<b>311</b>	<b>5.363</b>	<b>2.319</b>	<b>7.682</b>	<b>23.411</b>	<b>20.470</b>	<b>43.881</b>	<b>1.990</b>	<b>1.987</b>	<b>3.977</b>	<b>31.065</b>	<b>24.786</b>	<b>55.851</b>
Türkiye Cumhuriyeti Ziraat Bankası A.Ş.	61	4	65	2.221	788	3.009	10.873	7.572	18.445	1.080	1.018	2.098	14.235	9.382	23.617
Türkiye Halk Bankası A.Ş.	77	2	79	2.196	822	3.018	7.108	6.084	13.192	522	503	1.025	9.903	7.411	17.314
Türkiye Vakıflar Bankası T.A.O.	163	4	167	946	709	1.655	5.430	6.814	12.244	388	466	854	6.927	7.993	14.920
<b>Özel Sermayeli Bankalar</b>	<b>328</b>	<b>24</b>	<b>352</b>	<b>9.233</b>	<b>5.002</b>	<b>14.235</b>	<b>31.770</b>	<b>44.530</b>	<b>76.300</b>	<b>2.344</b>	<b>2.608</b>	<b>4.952</b>	<b>43.675</b>	<b>52.164</b>	<b>95.839</b>
Adabank A.Ş.	1	0	1	5	4	9	9	12	21	0	0	0	15	16	31
Akbank T.A.Ş.	59	0	59	1.633	313	1.946	5.756	7.440	13.196	526	578	1.104	7.974	8.331	16.305
Anadolubank A.Ş.	4	1	5	238	87	325	710	633	1.343	42	46	88	994	767	1.761
Fibabanka A.Ş.	9	1	10	144	54	198	422	498	920	44	50	94	619	603	1.222
Şekerbank T.A.Ş.	24	2	26	271	211	482	1.789	1.976	3.765	94	93	187	2.178	2.282	4.460
Tekstil Bankası A.Ş.	21	3	24	106	33	139	244	377	621	32	36	68	403	449	852
Turkish Bank A.Ş.	16	0	16	28	22	50	69	99	168	19	12	31	132	133	265
Türk Ekonomi Bankası A.Ş.	27	7	34	1.066	581	1.647	3.354	4.533	7.887	306	268	574	4.753	5.389	10.142
Türkiye Garanti Bankası A.Ş.	50	3	53	1.870	718	2.588	5.880	9.593	15.473	403	519	922	8.203	10.833	19.036
Türkiye İş Bankası A.Ş.	99	2	101	2.783	1.761	4.544	8.554	10.146	18.700	454	509	963	11.890	12.418	24.308
Yapı ve Kredi Bankası A.Ş.	18	5	23	1.089	1.218	2.307	4.983	9.223	14.206	424	497	921	6.514	10.943	17.457
<b>Tasarruf Mevduatı Sig. Fon. Dev. Ban.</b>	<b>14</b>	<b>4</b>	<b>18</b>	<b>74</b>	<b>31</b>	<b>105</b>	<b>52</b>	<b>45</b>	<b>97</b>	<b>4</b>	<b>3</b>	<b>7</b>	<b>144</b>	<b>83</b>	<b>227</b>
Birleşik Fon Bankası A.Ş.	14	4	18	74	31	105	52	45	97	4	3	7	144	83	227

Banka	İlk Öğretim Kurumlarını Bitirmiş Olanlar (İlkokul ve Ortaokul)			Orta Öğretim Kurumlarını Bitirmiş Olanlar (Lise ve dengi okullar)			Yüksek Öğretim Kurumlarını Bitirmiş Olanlar			Yüksek Lisans ve Doktora Yapmış Olanlar			Toplam		
	Erkek	Kadın	Toplam	Erkek	Kadın	Toplam	Erkek	Kadın	Toplam	Erkek	Kadın	Toplam	Erkek	Kadın	Toplam
<b>Yabancı Sermayeli Bankalar</b>	<b>306</b>	<b>192</b>	<b>498</b>	<b>5.756</b>	<b>4.160</b>	<b>9.916</b>	<b>12.379</b>	<b>17.975</b>	<b>30.354</b>	<b>1.320</b>	<b>1.358</b>	<b>2.678</b>	<b>19.761</b>	<b>23.685</b>	<b>43.446</b>
Alternatifbank A.Ş.	14	3	17	132	59	191	410	495	905	67	51	118	623	608	1.231
Arap Türk Bankası A.Ş.	10	1	11	48	12	60	88	84	172	21	18	39	167	115	282
Bank Mellat	3	0	3	9	0	9	26	7	33	3	0	3	41	7	48
Bank of Tokyo-Mitsubishi UFJ Turkey A.Ş.	1	0	1	4	1	5	13	19	32	16	4	20	34	24	58
Burgan Bank A.Ş.	8	0	8	48	48	96	386	461	847	54	41	95	496	550	1.046
Citibank A.Ş.	0	0	0	29	12	41	155	190	345	31	52	83	215	254	469
Denizbank A.Ş.	152	178	330	2.639	2.578	5.217	3.179	3.865	7.044	274	324	598	6.244	6.945	13.189
Deutsche Bank A.Ş.	1	0	1	2	0	2	34	44	78	22	12	34	59	56	115
Finans Bank A.Ş.	69	5	74	1.757	722	2.479	3.654	5.974	9.628	288	361	649	5.768	7.062	12.830
Habib Bank Limited	2	0	2	4	0	4	3	5	8	2	1	3	11	6	17
HSBC Bank A.Ş.	0	0	0	471	375	846	1.587	2.869	4.456	169	188	357	2.227	3.432	5.659
ING Bank A.Ş.	19	1	20	417	270	687	2.088	2.969	5.057	198	194	392	2.722	3.434	6.156
Intesa Sanpaolo S.p.A.	1	0	1	0	0	0	4	5	9	4	5	9	9	10	19
JPMorgan Chase Bank N.A.	5	1	6	1	2	3	19	19	38	11	6	17	36	28	64
Odea Bank A.Ş.	8	3	11	94	26	120	490	613	1.103	84	70	154	676	712	1.388
Rabobank A.Ş.	0	0	0	1	1	2	6	4	10	17	3	20	24	8	32
Société Générale (SA)	8	0	8	11	13	24	32	50	82	10	2	12	61	65	126
The Royal Bank of Scotland Plc.	0	0	0	4	0	4	24	25	49	17	6	23	45	31	76
Turkland Bank A.Ş.	5	0	5	85	41	126	181	277	458	32	20	52	303	338	641
<b>Kalkınma ve Yatırım Bankaları</b>	<b>252</b>	<b>18</b>	<b>270</b>	<b>530</b>	<b>117</b>	<b>647</b>	<b>2.170</b>	<b>1.294</b>	<b>3.464</b>	<b>677</b>	<b>465</b>	<b>1.142</b>	<b>3.629</b>	<b>1.894</b>	<b>5.523</b>
Aktif Yatırım Bankası A.Ş.	4	0	4	52	21	73	344	241	585	70	52	122	470	314	784
BankPozitif Kredi ve Kalkınma Bankası A.Ş.	2	0	2	7	7	14	66	36	102	7	3	10	82	46	128
Diler Yatırım Bankası A.Ş.	0	0	0	5	0	5	5	8	13	1	1	2	11	9	20
GSD Yatırım Bankası A.Ş.	0	0	0	4	1	5	12	9	21	0	0	0	16	10	26
İller Bankası A.Ş.	163	11	174	314	51	365	1.106	469	1.575	351	211	562	1.934	742	2.676
İstanbul Takas ve Saklama Bankası A.Ş.	3	1	4	24	2	26	93	70	163	35	29	64	155	102	257
Merrill Lynch Yatırım Bank A.Ş.	0	0	0	1	0	1	12	11	23	8	11	19	21	22	43
Nurol Yatırım Bankası A.Ş.	2	1	3	3	1	4	16	8	24	5	3	8	26	13	39
Pasha Yatırım Bankası A.Ş.	0	0	0	1	0	1	12	8	20	4	1	5	17	9	26
Standard Chartered Yatırım Bankası Türk A.Ş.	1	0	1	1	3	4	2	14	16	3	7	10	7	24	31
Türk Eximbank	27	3	30	44	8	52	181	133	314	70	58	128	322	202	524
Türkiye Kalkınma Bankası A.Ş.	37	0	37	55	18	73	232	174	406	76	43	119	400	235	635
Türkiye Sınai Kalkınma Bankası A.Ş.	13	2	15	19	5	24	89	113	202	47	46	93	168	166	334

**Tablo 18 31.12.2014 İtibariyle Banka Çalışanlarının İllere Göre Dağılımı**

Bölgeler ve İller*	Çalışan Sayısı	Bölgeler ve İller*	Çalışan Sayısı	Bölgeler ve İller*	Çalışan Sayısı
<b>İstanbul</b>	<b>83.636</b>	<b>Akdeniz</b>	<b>16.851</b>	<b>Kuzeydoğu Anadolu</b>	<b>2.921</b>
<b>Batı Marmara</b>	<b>6.097</b>	Adana	4.252	Ağrı	254
Balıkesir	2.001	Antalya	6.025	Ardahan	119
Çanakkale	911	Burdur	415	Bayburt	91
Edirne	824	Hatay (Antakya)	1.586	Erzincan	280
Kırklareli	637	Isparta	645	Erzurum	1.754
Tekirdağ	1.724	İçel (Mersin)	2.565	İğdır	164
<b>Ege</b>	<b>21.339</b>	Kahramanmaraş	925	Kars	259
Afyonkarahisar	946	Osmaniye	438	<b>Ortadoğu Anadolu</b>	<b>2.811</b>
Aydın	1.869	<b>Orta Anadolu</b>	<b>5.564</b>	Bingöl	126
Denizli	1.951	Aksaray	395	Bitlis	217
İzmir	11.272	Kayseri	2.339	Elazığ	666
Kütahya	655	Kırıkkale	331	Hakkari	125
Manisa	1.919	Kırşehir	323	Malatya	793
Muğla	2.182	Nevşehir	427	Muş	147
Uşak	545	Niğde	362	Tunceli	131
<b>Doğu Marmara</b>	<b>19.756</b>	Sivas	855	Van	606
Bilecik	312	Yozgat	532	<b>Güneydoğu Anadolu</b>	<b>6.647</b>
Bolu	470	<b>Batı Anadolu</b>	<b>23.187</b>	Adıyaman	435
Bursa	5.720	Ankara	19.746	Batman	313
Düzce	438	Karaman	305	Diyarbakır	1.459
Eskişehir	1.758	Konya	3.136	Gaziantep	2.514
Kocaeli (İzmit)	9.419	<b>Batı Karadeniz</b>	<b>7.266</b>	Kilis	113
Sakarya (Adapazarı)	1.312	Amasya	469	Mardin	522
Yalova	327	Bartın	260	Siirt	164
<b>Doğu Karadeniz</b>	<b>4.009</b>	Çankırı	252	Şanlıurfa	918
Artvin	327	Çorum	754	Şırnak	209
Giresun	575	Karabük	369	<b>Kıbrıs</b>	<b>492</b>
Gümüşhane	161	Kastamonu	586	<b>Yabancı Ülkeler</b>	<b>310</b>
Ordu	815	Samsun	2.690		
Rize	514	Sinop	277		
Trabzon	1.617	Tokat	671		
		Zonguldak	938	<b>Toplam</b>	<b>200.886</b>

\* Bu tabloda 22.9.2002 tarih ve 24884 sayılı Resmi Gazete'de yayınlanan 2002/4720 sayılı Bakanlar Kurulu Kararı'ndaki İstatistiki Bölge Birimleri sınıflandırılması kullanılmıştır.

**Tablo 19 31.12.2014 İtibariyle ATM, POS ve Üye İşyeri Sayılarının İllere ve Bölgelere Göre Dağılımı**

Bölgeler ve İller*	ATM Sayısı	POS Sayısı	Üye İşyeri Sayısı	Bölgeler ve İller*	ATM Sayısı	POS Sayısı	Üye İşyeri Sayısı	Bölgeler ve İller*	ATM Sayısı	POS Sayısı	Üye İşyeri Sayısı
<b>İstanbul</b>	<b>10.822</b>	<b>734.389</b>	<b>637.674</b>	<b>Akdeniz</b>	<b>4.858</b>	<b>316.862</b>	<b>288.716</b>	<b>Kuzeydoğu Anadolu</b>	<b>646</b>	<b>34.741</b>	<b>34.698</b>
<b>Batı Marmara</b>	<b>2.166</b>	<b>114.065</b>	<b>109.205</b>	Adana	942	64.440	57.621	Ağrı	80	4.021	4.129
Balıkesir	717	40.635	39.285	Antalya	1.844	115.991	101.681	Ardahan	30	1.526	1.597
Çanakkale	331	18.842	18.260	Burdur	126	8.127	8.074	Bayburt	26	1.496	1.531
Edirne	276	13.916	13.038	Hatay (Antakya)	513	33.022	31.541	Erzincan	103	5.662	5.481
Kırklareli	227	11.466	10.832	Isparta	216	14.236	13.723	Erzurum	284	15.266	15.078
Tekirdağ	615	29.206	27.790	İçel (Mersin)	762	52.080	47.862	İğdır	43	2.525	2.679
<b>Ege</b>	<b>6.521</b>	<b>391.785</b>	<b>366.714</b>	Kahramanmaraş	301	19.014	18.642	Kars	80	4.245	4.204
Afyonkarahisar	284	16.567	16.476	Osmaniye	154	9.952	9.572	<b>Ortadoğu Anadolu</b>	<b>919</b>	<b>53.426</b>	<b>52.331</b>
Aydın	672	38.472	36.524	<b>Orta Anadolu</b>	<b>1.572</b>	<b>102.839</b>	<b>97.761</b>	Bingöl	47	2.916	2.960
Denizli	493	33.081	31.525	Aksaray	134	8.441	8.288	Bitlis	62	3.846	3.972
İzmir	3.008	186.394	171.553	Kayseri	613	39.844	36.797	Elazığ	180	12.145	11.957
Kütahya	240	14.524	14.461	Kırıkkale	116	7.306	6.870	Hakkari	57	2.193	2.190
Manisa	618	36.655	35.954	Kırşehir	85	5.224	5.135	Malatya	278	17.069	16.340
Muğla	1.046	55.103	49.238	Nevşehir	152	10.091	9.342	Muş	58	3.474	3.521
Uşak	160	10.989	10.983	Niğde	105	7.451	7.339	Tunceli	46	1.741	1.698
<b>Doğu Marmara</b>	<b>4.513</b>	<b>234.482</b>	<b>221.824</b>	Sivas	226	14.958	14.380	Van	191	10.042	9.693
Bilecik	124	5.724	5.808	Yozgat	141	9.524	9.610	<b>Güneydoğu Anadolu</b>	<b>1.771</b>	<b>109.877</b>	<b>104.286</b>
Bolu	174	10.238	9.781	<b>Batı Anadolu</b>	<b>4.562</b>	<b>282.318</b>	<b>258.413</b>	Adıyaman	136	8.961	9.012
Bursa	1.631	85.169	82.558	Ankara	3.713	213.483	193.530	Batman	94	7.392	7.015
Düzce	166	11.400	11.024	Karaman	86	6.659	6.597	Diyarbakır	349	20.443	18.702
Eskişehir	558	28.260	25.449	Konya	763	62.176	58.287	Gaziantep	603	39.605	36.898
Kocaeli (İzmit)	1.222	54.801	51.527	<b>Batı Karadeniz</b>	<b>1.982</b>	<b>134.880</b>	<b>131.283</b>	Kilis	35	2.110	2.024
Sakarya (Adapazarı)	487	30.534	27.986	Amasya	137	10.316	10.285	Mardin	138	8.658	8.585
Yalova	151	8.356	7.691	Bartın	79	5.619	5.660	Siirt	65	3.543	3.522
<b>Doğu Karadeniz</b>	<b>1.137</b>	<b>77.481</b>	<b>77.893</b>	Çankırı	75	4.197	4.177	Şanlıurfa	272	15.836	15.153
Artvin	106	4.689	4.977	Çorum	203	15.107	14.821	Şırnak	79	3.329	3.375
Giresun	179	12.212	12.414	Karabük	143	7.585	7.308	<b>Kıbrıs</b>	<b>216</b>	<b>24.200</b>	<b>21.226</b>
Gümüşhane	52	2.764	2.910	Kastamonu	159	9.919	9.724	<b>Yabancı Ülkeler</b>	<b>10</b>	<b>226</b>	<b>125</b>
Ordu	234	19.004	19.004	Samsun	588	42.801	40.196				
Rize	183	11.345	11.312	Sinop	82	5.539	5.716				
Trabzon	383	27.467	27.276	Tokat	202	15.569	15.259				
				Zonguldak	314	18.228	18.135	<b>Toplam</b>	<b>41.695</b>	<b>2.611.571</b>	<b>2.402.150</b>

\* Bu tabloda 22.9.2002 tarih ve 24884 sayılı Resmi Gazete'de yayınlanan 2002/4720 sayılı Bakanlar Kurulu Kararı'ndaki İstatistiki Bölge Birimleri sınıflandırılması kullanılmıştır.

**Tablo 20 31.12.2014 İtibariyle Türk Bankalarının Yurtdışındaki Mali İştirakleri ve Bağlı Ortaklıkları**

Banka	Faaliyet Alanı	Kuruluş Tarihi	İştirak Tarihi	Yönetim Kurulu Başkanı	Genel Müdür	Adres	Telefon	Faks
<b>Akbank T.A.Ş.</b>								
Akbank AG (BO)	Bankacılık	2006	2006	Hakan Binbaşgil	Banu Özcan	Akbank AG Taunustor 1 D-60310 Frankfurt am Main Germany	49-69-29717100	49-69-29717104
Akbank (Dubai) Limited (BO)	Bankacılık	2009	2009	Hakan Binbaşgil	Cem Ataç	DIFC, Gate Village 10, Level 5, Office No:506 Dubai, United Arab Emirates	971-444 86466	971-44486465
<b>Anadolubank A.Ş.</b>								
Anadolubank Nederland B.V. (BO)	Bankacılık	2006	2006	Mehmet Rüştü Başaran	Selim Yakar Dirk Van Leeuwen	De Boelelaan 7 1083 HJ Amsterdam, The Netherlands	31-20- 5171900	31-20- 5171909 / 1911
<b>BankPozitif Kredi ve Kalkınma Bankası A.Ş.</b>								
JSC Bankpozitiv (BO)	Bankacılık	1905	2007	İsmail Hasan Akçakayalıoğlu	Yusuf Ziya Aslan	83, Tole bi Street Almaty Kazakhstan	7-727-2449243	7-727-2449235
<b>Denizbank A.Ş.</b>								
JSC Deniz Bank Moscow (BO)	Bankacılık	1998	2003	Hakan Ateş	Oğuz Yalçın	2nd Zvenigorodskaya Str. No 13/42 6 th Floor 123022 Moscow Russian Federation	7-495-7251020	7-495-7251025
Denizbank AG (BO)	Bankacılık	1996	2002	Sergey Gorkov	Ahmet Mesut Ersoy	Thomas Klestil Platz 1 A 1030 Vienna Austria	43-1-5051052020	43-1-5051052029
Euro Deniz International Banking Unit Ltd. (BO)	Bankacılık	1996	2002	-	Olca Yılmaz Serel	14. Şerif Arzık Sok. Lefkoşa K.K.T.C.	392-2283153	392-2272542
<b>ING Bank A.Ş.</b>								
ING European Financial Services Plc. (BO)	Finans	1994	1994	John T. Mc Carthy	-	Block 4, Dundrum Town Centre Sandyford Road, Dundrum, Dublin 16 Ireland	353-1-6384084	353-1-6384080

Banka	Faaliyet Alanı	Kuruluş Tarihi	İştirak Tarihi	Yönetim Kurulu Başkanı	Genel Müdür	Adres	Telefon	Faks
<b>Şekerbank T.A.Ş.</b>								
Şekerbank International Banking Unit Ltd. (BO)	Bankacılık	1994	1994	Hasan Basri Gökten	Ayhan Akgönül	Muhtar Yusuf Galleria F Blok Kat 3 Atatürk Cad. Lefkoşa K.K.T.C.	392-2289109	392-2289134
Şekerbank Kıbrıs Ltd. (BO)	Bankacılık	1996	1996	Hasan Basri Gökten	Özcan Tekgümüş	Muhtar Yusuf Galleria F Blok Kat 2 Atatürk Cad. Lefkoşa K.K.T.C.	392-2280677	392-2280670
Zahlunsdienste Gmbh Der Şekerbank T.A.Ş. (BO)	Finansal Hizmetler	2011	2011	-	Yusuf Baylan	Komödienstr.9. 50667 Köln Am Main Germany	49-221-735573	49-221-731682
<b>T.C. Ziraat Bankası A.Ş.</b>								
Azer Türk Bank ASC	Bankacılık	1995	1995	Famil İsmailov Najaf	Elmar Mammadov Mammad	Hocalı Prospekti 55 Az 1025 Baku Azerbaijan Republic	994-12-4644212	994-12-4644203
Kazakhstan Ziraat International Bank (BO)	Bankacılık	1993	1993	Ömer Muzaffer Bakır	A. Zeki Arifioğlu	Klockhov Street No 132 480057 Almaty Kazakhstan	7-727-2506080	7-727-2506082
Turkmen Turkish Joint Stock Commercial Bank	Bankacılık	1993	1993	Polat Allaguliyev	Ertan Aydın	Mahdumguly Avenue 111/2 74400 Ashgabat Turkmenistan	993-12-938359	993-12-938347
Uzbekistan Turkish Bank	Bankacılık	1993	1993	İlyos Amonov	Ercan Bulut	Bunyodkor Kochası No 15/B 100043 Tashkent Uzbekistan	998-71-2738324	998-71-2739051
ZiraatBank BH D.D.(BO)	Bankacılık	1996	1996	Hüseyin Aydın	Ali Rıza Akbaş	Dzenetica Cıkma No 2 71000 Sarajevo Bosnia and Herzegovina	387-33-564100	387-33-564101
Ziraat Bank International AG (BO)	Bankacılık	2001	2001	Osman Arslan	Ayten Türkmen Ali Kıvanç Ünal	Am Hauptbahnhof 16 60329 Frankfurt Am Main Germany	49-69-298050	49-69-280122
Ziraat Bank Moscow CJSC (BO)	Bankacılık	1993	1993	Muharrem Karslı	Avni Demirci	Mosalarko Plaza One, Marksistkaya 109147 Moscow Russian Federation	7-495-2326737	7-495-2326736
<b>Türk Ekonomi Bankası A.Ş</b>								
The Economy Bank N.V. (BO)	Bankacılık	1998	1998	Yavuz Canevi	Özden Başaran Odabaşı	Prf W.H. Keesomlaans 5, 1183 DJ Amstelveen, The Netherlands	31-20-5039010	31-20-5039020



Banka	Faaliyet Alanı	Kuruluş Tarihi	İştirak Tarihi	Yönetim Kurulu Başkanı	Genel Müdür	Adres	Telefon	Faks
<b>Türkiye Garanti Bankası A.Ş.</b>								
G Netherlands BV (BO)	Mali Kuruluş	2007	2010	-	-	Keizersgracht 569 - 575 1017 DR Amsterdam The Netherlands	31-20- 5539700	31-20- 5539990
Garanti Bank International N.V. (BO)	Bankacılık	1990	1990	Süleyman Sözen	Bahadır Ateş, Marcus P. Padberg	Keizersgracht 569 - 575 Amsterdam The Netherlands	31-20-5539700	31-20-6242466
Garanti Bank Moscow (BO)	Bankacılık	1995	1996	Süleyman Sözen	Ali Niyazi Gürcan	Presnenskaya Naberezhnaya 8 Building 1 Moscow 123317 Russian Federation	7-495-9880707	7-488-9880606
Garanti Holding B.V. (BO)	Mali Kuruluş	2007	2010	-	-	Keizersgracht 569 - 575 1017 DR Amsterdam The Netherlands	31-20- 5539700	31-20- 5539990
Garanti Bank SA (BO)	Bankacılık	2009	2010	Sait Ergun Özen	Ufuk Tandoğan	Fabrica De Glucoza Street, No 5, Novopark 3 Building, Corp F, Floor 5, Distict 2, Bucharest, 020331, Romania	40-21-2089260	40-21-2089286
Motoractive IFN SA (BO)	Leasing	1998	2010	Ufuk Tandoğan	Okan Murat Yurtsever	Fabrica De Glucoza Street, No 5, Novopark 3 Building, Corp F, Floor 4, Distict 2, Bucharest, 020331, Romania	40-21-3878146	40-21-3878001
Ralfi IFN SA (BO)	Tüketici Finansmanı	1997	2010	Ufuk Tandoğan	Bogdan Dobre	Fabrica De Glucoza Street, No 5, Novopark 3 Building, Corp F, Floor 4, Distict 2, Bucharest, 020331, Romania	40-21-3878107	40-21-3878001
<b>Türkiye Halk Bankası A.Ş.</b>								
Demir - Halk Bank (Nederland) N.V.	Bankacılık	1992	1992	Hanno Riedlin	Kayhan Acardağ	Parklaan 8-12 3016 BB Rotterdam, The Netherlands	31-10-4406635	31-10-4369252
Halk Banka A.D. Skopje (BO)	Bankacılık	1993	2011	Mehmet Hakan Atilla	Necdet Palakçı	Sv. Kiril i Metodij No. 54, BB 1000 Skopje / Macedonia	389-02-3240 800	389-02-3240 878
<b>Türkiye İş Bankası A.Ş.</b>								
İşbank AG (BO)	Bankacılık	1992	1992	Adnan Bali	N. Burak Seyrek	Hauptverwaltung Rossmarkt 9 60311 Frankfurt Main Frankfurt Germany	49-0-6929901103	49-0-6929901116
Closed Joint Stock Company İşbank (BO)	Bankacılık	1994	2011	Adnan Bali	Aziz Ferit Eraslan	13D Nametkina Str. 117420 Moscow Russian Federation	74- 95-2321234	74-95-2322871

Banka	Faaliyet Alanı	Kuruluş Tarihi	İştirak Tarihi	Yönetim Kurulu Başkanı	Genel Müdür	Adres	Telefon	Faks
<b>Türkiye Kalkınma Bankası A.Ş.</b>								
İstanbul Risk Sermayesi Girişimi (IVCI)	Özel Ser. ve Risk Ser.	2007	2007	Tuna Şahin	-	5, allée Scheffer,L-5220 Luxembourg, Grand Duchy of Luxembourg	352-26059271 - 9588	352-24609500
<b>Türkiye Vakıflar Bankası T.A.O.</b>								
Kıbrıs Vakıflar Bankası Ltd.	Bankacılık	1982	1989	Osman Bayhanlı	M. Cengiz Erçağ (Vekil)	66 Atatürk Cad. PO.Box. 212 Lefkoşa K.K.T.C.	392-2285871	392-2275169
World Vakıf UBB. Ltd. (Tasfiye Halinde)	Tasfiye Halinde	1993	1993	-	-	35, Vakıflar Pasajı Po. Box 293 Lefkoşa K.K.T.C.	392-2288710	-
Vakıfbank International A.G.(BO)	Bankacılık	1999	1999	Mehmet Emin Özcan (Gözetim Kur. Başkanı)	Mehmet Özgür Sakızlıoğlu	Karntner Ring 18 1010 Wien Austria	43-1-5123520	43-1-512352020
<b>Yapı ve Kredi Bankası A.Ş.</b>								
Banque De Commerce Et De Placements S.A.	Bankacılık	1963	1996	Franz Bucher	Naci Sığın	1, Rue De la Fontain, PO Box 3069 1211 Geneva 3 Switzerland	41-22-9091919	41-22-9091900
Stichting Custody Services YKB (BO)	Saklama Hizmetleri	2001	2001	-	-	Rembrandt Tower Amstelplein 1 1096 HA Amsterdam, The Netherlands	31-20-3445555	31-20-6631331
Yapı Kredi Bank Azerbaycan Closed Joint Stock Company (BO)	Bankacılık	1998	1998	Hüseyin Faik Açıkalın	Altan Şentürk	Yasamal District Cafer Cabbarlı Str. 32/12 AZ 1085 Baku Azerbaijan Republic	99-412-4977795	99-412-4970276
Yapı Kredi Bank Nederland N.V. (BO)	Bankacılık	2001	2001	Hüseyin Faik Açıkalın	Semih Ulugöl	Rembrandt Tower Amstelplein 1, 1096 HA Amsterdam, The Netherlands	31-20-3445555	31-20-6631331
Yapı Kredi Holding B.V. (BO)	Finans	1999	1999	Hüseyin Faik Açıkalın	-	Rembrandt Tower Amstelplein 1, 1096 HA Amsterdam, The Netherlands	31-20-3445555	31-20-6631331
Yapı Kredi Bank Moscow (BO)	Bankacılık	1994	1994	Hüseyin Faik Açıkalın	Boğaçhan Güller	1 Building 2, Goncharnaya Naberezhnaya 115172 Moscow Russian Federation	74-95-2349889	74-95-9561972
Yapı Kredi Invest Limited Liability Company	Yatırım Menkul Değerler	2007	2007	Altan Şentürk	-	Yasamal District Cafer Cabbarlı Str. 32/12 AZ 1085 Baku Azerbaijan	99-412-4977795	99-412-4970276
Yapı Kredi Bank Malta Ltd.	Bankacılık	2014	2014	Hüseyin Faik Açıkalın	Rinaldo Minuti	Aragon House Business Centre, Fifth Floor, Dragonara Road, St. Julian's STJ 3140 Malta	356-224 77 217	356-2137 4560

(BO) : Bağılı Ortaklık

**Tablo 21 31.12.2014 İtibariyle Yurtdışındaki Şubeler ve Temsilcilikler**

Ülke	Şehir	Banka	Adres	Telefon	Faks
A.B.D.	New York	T.C.Ziraat Bankası Şubesi	122 East 42nd Str. Suite 310 N.Y.10168 U.S.A.	1-212-5575612	1-212-4908076
		Türkiye Vakıflar Bankası Şubesi	23rd Floor, 680 Fifth Avenue New York, N.Y.10019 U.S.A.	1-212-6219400	1-212-7078745
Almanya	Berlin	Tekstil Bankası Temsilciliği	Bastian Str. 3. 13357 Berlin Deutschland	49-30-46601609	49-30-46601619
	Düsseldorf	Türkiye Garanti Bankası Temsilciliği	Heinrich-Heine Allee 1 40213 Düsseldorf Deutschland	49-211-86222301	49-211-86222350
Bahreyn Krallığı	Manama	Denizbank Şubesi	Al Jasrah Tower 6. Floor Office No 62/63 P.O.Box 10357 Diplomatic Area Manama Bahrain	973-17-541137	973-17-541139
		Finans Bank Şubesi	Unitag House 5th Floor P.O.Box 2435 Manama Bahrain	973-17-211322	973-17-211339
		ING Bank Şubesi	Unitag House, 8th Floor Government Avenue, Manama Bahrain	973-17-215300	973-17-217900
		Türk Ekonomi Bankası Şubesi	Al Rossais Tower 5th Floor, No 53 Diplomatic Area P.O.Box 11048 Manama Bahrain	973-17-540070	216-6363458
		Türkiye Halk Bankası Şubesi	Almoayyed Tower, 33rd Floor, Suite 3302, Al Seef District, P.O. Box 11378 Manama Bahrain	973-17-537711	973-17-535463
		Türkiye İş Bankası Şubesi	Al Jasrah Tower 8th Floor, Diplomatic Area P.O. Box 10205 Manama Bahrain	973-17-549222	973-17-549218
		Türkiye Vakıflar Bankası Şubesi	1704 Road, Al Rossais Tower, 10th Floor, Off. Nr. 102&103, PO. Box 10242 Diplomatic Area Manama Bahrain	973-17-538662	973-17-0514496
		Yapı ve Kredi Bankası Şubesi	Bahrain Development Bank Building 2. Floor PO.Box. 10615 Diplomatic Area Manama Bahrain	973-17-541055	973-17-541056
Bulgaristan	Filibe	T.C.Ziraat Bankası Şubesi*	4 Tsabribrod 4000 Plovdiv Bulgaria	359-32-511921-24	359-32-511925
	Kırcaali	T.C.Ziraat Bankası Şubesi*	2A Bulair Str. Kardzhali 6600 Bulgaria	359-361-54650-58	359-361-54659
	Sofya	T.C.Ziraat Bankası Şubesi	Todor Alexandrov Blvd. Tzar Samuil Str. No 87 1301 Sofia Bulgaria	359-2-9806661	359-2-9802113
	Varna	T.C.Ziraat Bankası Şubesi*	24 Slivnitza Str. Varna Bulgaria	359-52-912500 / 502	359-52-912505
Çin Halk Cumhuriyeti	Şangay	Türkiye Garanti Bankası Temsilciliği	Pudong Ave. Marine Tower No 1, Room 1304 200120 Shanghai, People Republic of China	86-21-58797900	86-21-58793896
		Türkiye İş Bankası Temsilciliği	4407 Jin Mao Tower 88 Century Boulevard 200121, Pudong New Area, Shanghai, People Republic of China	86-21-50470882	86-21-50470885
Gürcistan	Batum	T.C.Ziraat Bankası Şubesi*	Luka Asatiani Str. No:1/C (Rustaveli Avenue No:25/C) Batumi Georgia	995-42 2227501	-
		Türkiye İş Bankası Şubesi	L. Asatiani Cad./Rustaveli Cad. No 1/25 Batum Georgia	995-42-2242950	995-42-2242954
	Tiflis	T.C.Ziraat Bankası Şubesi	David Agmashenebeli Avenue No 61 PO.Box 0102 Tbilisi Georgia	995-32-2943704	995-32-2943834
		Türkiye İş Bankası Şubesi	D. Agmashenebeli Street N:140/B Marjanishvili Tbilisi Georgia	995-32 2310515	995-32 2310516
Irak	Bağdat	T.C.Ziraat Bankası Şubesi	Weziriyeh Area 301St. District No 19 Baghdad Iraq	964-790-4181390	-
		Türkiye İş Bankası Şubesi	Weziriyeh Area 301St. District, Str. No4 , No 7 Baghdad Iraq	964-770-9194450	-
	Erbil	T.C.Ziraat Bankası Şubesi	Gulan District 100. Str. No 159/735 Erbil Iraq	964-662-649968	-
		Türkiye İş Bankası Şubesi	Gulan Street UB Plaza Bakhtiary 48640 Erbil Iraq	964-66-2100546	212-3160377
		Türkiye Vakıflar Bankası Şubesi	Gulan Street Star Tower, Arbil Iraq	964-224 62 37	-

Ülke	Şehir	Banka	Adres	Telefon	Faks
İngiltere	Londra	T.C.Ziraat Bankası Şubesi	Basildon House 7/11 Moorgate / London EC2R 6 DB England	44-20-76004985	44-20-76004987
		Türkiye Garanti Bankası Temsilciliği	Fifth Floor 192 Sloane Street London SW1X 9QX England	44-20-77612500	44-20-72459239
		Türkiye Halk Bankası Temsilciliği	48 Dover Street, Floor 1, London, W1S 4FF England	44-20-71514132	44-20-71514131
		Türkiye İş Bankası Şubesi	8 Princes Street London EC2R 8HL England	44-20-76067151	44-20-77262566
		Türkiye İş Bankası Şubesi	14 South Mall, Edmonton Green Shopping Centre, Edmonton Gree England	44-20-7397144	44-20-88870636
İran	Tahran	T.C.Ziraat Bankası Temsilciliği	Unit:72 9th Floor Aytek Building No 13 Golshehr Boulevard Africa Boulevard Tehran Post Code: 1915677433 Iran	98-21 88783417-18	98-21-88783526
		Türkiye Halk Bankası Temsilciliği	3. Floor Building 114, Ghaem Magham Farahani Ave. Tehran Iran	98-21-88304715	98-21-88301000
Kosova	Priştina	Türkiye İş Bankası Şubesi	Rruga UCK No 43 Phristine Kosova	381-38-245245	381-38-224542
	Prizren	Türkiye İş Bankası Şubesi	Rr. Zahir Pajaziti nr.KK Lakuriqi 2-Blloku A-1 20000 Kosova	381-29-245255	381-29-245244
K.K.T.C.	Gazimağusa	HSBC Bank Şubesi	122 İsmet İnönü Bulvarı, Salamis Yolu Sakarya Karşısı K.K.T.C.	392-3655830	392-3655839
		Türk Ekonomi Bankası Şubesi	İsmet İnönü Bulvarı No 43 Sakarya Gazimağusa K.K.T.C	392-3655920	392-3655931
		T.C.Ziraat Bankası Şubesi	İpar İş Merkezi No 6 İskele Gazimağusa K.K.T.C.	392-3300277-78	392-3300283
		T.C.Ziraat Bankası Şubesi	Dr. Fazıl Küçük Mah. Akdoğan Gazimağusa K.K.T.C.	392-3777606	392-3777613
		T.C.Ziraat Bankası Şubesi	Karakol Mah. Salamis Yolu üzeri İsmet İnönü Bulvarı No 118 Gazimağusa K.K.T.	392-3655691-92	392-3655699
		Türkiye Garanti Bankası Şubesi	Sakarya Mah. Eşref Bitlis Caddesi, No 20 Gazimağusa K.K.T.C.	392-6300300	392-6300320
		Türkiye Halk Bankası Şubesi	İsmet İnönü Bulvarı Hasipoğlu Residance ve Güney Business Center A Blok No	392-3656701	392-3656706
		Türkiye İş Bankası Şubesi	Namık Kemal Meydanı No.18 Gazimağusa K.K.T.C.	392-3665318	392-3664988
		Türkiye İş Bankası Şubesi	Doğu Akdeniz Üniversitesi İsmet İnönü Bulvarı No 56 Gazimağusa K.K.T.C.	392-3653866	392-3653859
		Türkiye İş Bankası Şubesi	Larnaka Bulvarı, Köseoğlu Center No 1 Bahçeler İskele Gazimağusa K.K.T.C.	392-3300246	392-3300251
	Türkiye İş Bankası Şubesi	Ordu Cad. No 25A Akdoğan - Gazimağusa K.K.T.C.	392-3777621	392-3777620	
	Girne	HSBC Bank Şubesi	Ziya Rızkı Cad. No 222 Merkez Girne K.K.T.C.	392-8159988	392-8159979
		Türk Ekonomi Bankası Şubesi	Bedrettin Demirel Cad. No.12/12B Girne K.K.T.C.	392-8158510	392-8154814
		T.C.Ziraat Bankası Şubesi	Atatürk Cad. Kordonboyu Phelecia Court Sitesi No 37 Girne K.K.T.C.	392-8152210	392-8152584
		T.C.Ziraat Bankası Şubesi	22. Uğur Mumcu Cad. No 4-5 Karakum Ozanköy Mevkii Girne K.K.T.C.	392-8156382 / 83	392-8156335
T.C.Ziraat Bankası Şubesi		Dr. Bekir Paşaoğlu İş Merkezi, No 5-6 Karaoğlanoğlu Girne K.K.T.C.	392-8223632 / 34	392-8223633	
	Türkiye Garanti Bankası Şubesi	Atatürk Cad. No 56 Girne K.K.T.C.	392-6505330	392-6505350	
	Türkiye Garanti Bankası Şubesi	Mete Adanır Cad. No 18/A Girne K.K.T.C.	392-6505300	392-6505320	
	Türkiye Halk Bankası Şubesi	Yukarı Girne Mah. Hakkı Borataş Cad. Girne K.K.T.C.	392-8160230-32	392-8160234	
	Türkiye İş Bankası Şubesi	Ziya Rızkı Cad. No 119 Girne K.K.T.C.	392-8153313	392-8151090	
	Türkiye İş Bankası Şubesi	Bedrettin Demirel Cad. No.29 Girne K.K.T.C.	392-8161203	392-8161207	

Ülke	Şehir	Banka	Adres	Telefon	Faks
K.K.T.C.	Güzelyurt	T.C.Ziraat Bankası Şubesi	Ecevit Cad. No 231 Güzelyurt K.K.T.C.	392-7142148	392-7142763
		Türkiye Garanti Bankası Şubesi	Ecevit Caddesi No: 29 / A Güzelyurt K.K.T.C.	392-6603000	392-6603020
		Türkiye İş Bankası Şubesi	Orta Doğu Teknik Üniversitesi, Kuzey Kıbrıs Kampüsü, Kalkanlı Güzelyurt K.K.T.C.	392-6611951	392-6611954
		Türkiye İş Bankası Şubesi	Ecevit Cad. No 24/B Güzelyurt K.K.T.C.	392-7146860	392-7146859
	Lefkoşa	Türkiye İş Bankası Şubesi	Lefke Avrupa Üniversitesi Kampüsü, Gemikonağı - Lefke Güzelyurt K.K.T.C.	392-6602037	392-6602040
		HSBC Bank Şubesi	Atatürk Cad. No: 19 Yenişehir Ortaköy - Lefkoşa K.K.T.C.	392-2270300	212-3706514
		HSBC Bank Şubesi	İsmet İnönü Sok. No 11/A Yenikent Lefkoşa K.K.T.C.	392-2241040	392-2241045
		ING Bank Şubesi	Gazeteci Kemal Aşık Cad. No 70 Lefkoşa K.K.T.C.	392-2285510	392-2286815
		Türk Ekonomi Bankası Şubesi	Mehmet Akif Cad. No 86 Köşklüçiftlik Lefkoşa K.K.T.C.	392-2292040	392-2290762
		Türk Ekonomi Bankası Şubesi	Girne Cad. No 20 Lefkoşa K.K.T.C.	392-2280255	392-2280302
		T.C.Ziraat Bankası Şubesi	Girne Kapı Cad. İbrahimpaşa Sok. No. 105 Lefkoşa K.K.T.C.	392-2283050	392-2282401
		T.C.Ziraat Bankası Şubesi	Günaydın Sok. No 1 Gönyeli Lefkoşa K.K.T.C.	392-2240516	392-2240724
		T.C.Ziraat Bankası Şubesi	Yakın Doğu Üniversitesi Kampüsü, İç Mimarlık Fakültesi Altı Lefkoşa K.K.T.C.	392-2241315-16	392-2241317
		Türkiye Garanti Bankası Şubesi	Düzyol Sokak No 12/B Gönyeli - Lefkoşa K.K.T.C.	392-6803000	392-6803020
		Türkiye Garanti Bankası Şubesi	Bedreddin Demirel Cad. No 114 Lefkoşa K.K.T.C.	392-6005300	392-6005320
		Türkiye Halk Bankası Şubesi***	28'inci Mknz. P. Tüm.K.İği Paşaköy Lefkoşa K.K.T.C.	392-2369151/52	392-2369153
		Türkiye Halk Bankası Şubesi	Köşklü Çiftlik Mah. Osmanpaşa Cad. Ümit Apt. No 1 Lefkoşa K.K.T.C.	392-2288546	392-2282900
		Türkiye İş Bankası Şubesi	Şehit Mustafa Mehmet Sokak No 10 Taşkınköy Lefkoşa T.R.N.C.	392-2256801	392-2256535
		Türkiye İş Bankası Şubesi	Cebeci Sokak, No 19 Yenikent Gönyeli K.K.T.C.	392-2231702	392-2236707
		Türkiye İş Bankası Şubesi	Uluslararası Kıbrıs Üniversitesi Haspolat Kampüsü Haspolat Lefkoşa K.K.T.C.	392-6711111	392-6711137
Türkiye İş Bankası Şubesi	Kemal Aşık Cad. No 56/A Küçükaymaklı Lefkoşa K.K.T.C.	392-2270415	392-2277602		
Türkiye İş Bankası Şubesi	Dr. Fazıl Küçük Bulvarı No : 12 Hamitköy Lefkoşa K.K.T.C	392-2283133	392-2278315		
Türkiye İş Bankası Şubesi	Yakın Doğu Üniversitesi Kampüsü, Yakın Doğu Bulvarı Lefkoşa K.K.T.C.	392-2231354	392-2231638		
Türkiye İş Bankası Şubesi	Girne Cad. No 9 Lefkoşa K.K.T.C.	392-2283133	392-2280802		
Lüksemburg		Türkiye Garanti Bankası Şubesi	7 Thomas Edison L-1445 Strassen Luxembourg	352-2233211	352-223321222
Malta	Portomaso	Akbank Şubesi	Portomaso Business Tower Level 6 Portomaso PTM 01 St.Julians Portomaso Malta	356-21-383500	356-21-383666
	Sliema	Türkiye Garanti Bankası Şubesi	36/4-5 Strand Towers The Strand Sliema Malta	356-23288000	356-23288160
Mısır	Kahire	Türkiye İş Bankası Temsilciliği	Nile City Towers, 2005 C Cornish El Nil, North Tower, 27th Floor Cairo Egypt	20-22-4619813	20-22-4619810
Suudi Arabistan	Cidde	T.C.Ziraat Bankası Şubesi	Al Rawdah Dist. 1.Al Rawdah Str. PO. Box 54759 Jeddah 21524 The Kingdom of Saudi Arabia	966-2-6655433	966-2-6643516
Yunanistan	Atina	T.C.Ziraat Bankası Şubesi	Ermou 2 5th Floor 10563 Athens Greece	30-210-3223038	30-210-3221796
	Gümölcine	T.C.Ziraat Bankası Şubesi	Platia Irinis 17 & Papaflesa 1 T.K. 69100 Komotini Greece	30-253-1085930	30-253-1085927
	İskeçe	T.C.Ziraat Bankası Şubesi	M. Karaoli 68 67100 Xanthi Greece	30-254-1069420	30-254-1066641
	Rodos	T.C.Ziraat Bankası Şubesi	Grigoriou Lampraki 16 & Amerikis Tk 85100 Rhodes Greece	30-224-1043702	30-224-1073029

\* Alt Şube \*\* Bağlı Şube \*\*\*Uydu Şube

**Tablo 22 31.12.2014 İtibariyle Yabancı Bankaların Türkiye'deki Temsilcilikleri**

Temsilcilik Adı	Merkezi	Adres	Telefon	Faks
Aareal Bank A.G.	Almanya	Ebulula Mardin Cad. Maya Meridyen İş Merkezi D 2 Blok 11 Akatlar İstanbul	212-349 02 00	212-349 02 99
ABC International Bank PLC	İngiltere	Eski Büyükdere Cad. Ayazağa Yolu Sok. İz Plaza No 9 Kat 19 Daire 69 34398 Maslak İstanbul	212-290 68 90	212-290 68 91
Alubaf Arab International Bank B.S.C.	Bahreyn	Örnek Mah. Finans Çıkması Sok. No 4 Kat 3 Ataşehir/İstanbul	216-472 72 83	216-472 72 84
Axion Swiss Bank SA	İsviçre	Barbaros Bulvarı Morbasan Sokak Koza İş Merkezi B Blok Kat 5 Beşiktaş İstanbul	212-274 38 72- 212-274 38 73	212-274 49 94
Banca Monte Dei Paschi di Siena S.P.A.	İtalya	Askerocağı Cad. Süzer Plaza No 9 Kat 25 Daire No 2505 34367 Şişli İstanbul	212-251 40 87 212-251 40 88	212-251 30 01
Banco Bilbao Vizcaya Argentaria S.A.(BBVA)	İspanya	Nispetiye Mah. Aytar Cad. No 2 Levent Beşiktaş İstanbul	212-318 18 25	212-216 60 28
Banco Popular Espanol S.A.	İspanya	Büyükdere Cad. No 201 Levent Loft Kat 1 Daire 16 Esentepe 34330 Levent İstanbul	212-280 10 34 212-280 10 35	212-280 10 33
Banco Sabadell S.A.	İspanya	Mete Cad. Yeni Apt. No 10/4 Taksim İstanbul	212-249 78 92	212-249 78 90
Bank Al Habib Limited	Pakistan	Esentepe Mah. Büyükdere Cad. No 209 Kat 8 Daire No 14 Şişli İstanbul	212-371 85 80	-
Bank Julius Baer & Co.Ltd.	İsviçre	Maçka Cad. No 22/7 Vehbi Bey Apt. 34367 Teşvikiye Şişli İstanbul	212-368 82 13	212-296 79 72
Bank of China Limited	Çin	Büyükdere Cad. Kanyon Ofis Bloğu Kat 15 Levent İstanbul	212-260 88 88	212-279 88 66
Banque Internationale de Commerce-BRED	Fransa	Süleyman Seba Cad. No 48 BJK Plaza A-56 34357 Akaretler Beşiktaş İstanbul	212-327 42 80 212-327 42 81	212-327 42 82
BNP Paribas S.A.	Fransa	Yener Sok. No 1 Kat 10 Gayrettepe İstanbul	212-293 00 32 212-251 74 10	212-251 43 85
BSI SA	İsviçre	Süzer Plaza Asker Ocağı Cad. No 6 Kat 21 Daire 2101 Elmadağ-Şişli / İstanbul	(212) 244 90 42	-
Caixabank S.A.	İspanya	Levent Mah. Cömert Sok. Yapı Kredi Plaza C Blok No 1C Kat 12 34330 Levent İstanbul	212-279 95 02 212-279 95 03	212-279 95 80
Citibank N.A.	ABD	Büyükdere Cad. Maya Akar Center No 100/1-2 Esentepe/İstanbul	212-336 05 13 212-336 05 14	212-319 46 37
Commerzbank A.G.	Almanya	Yapı Kredi Plaza B Blok Kat 7 No 19/B 34330 Levent İstanbul	212-280 55 24	212-279 41 76
Credit Europe Bank (Suisse) S.A.	İsviçre	Vişnezade Mah. Süleyman Seba Cad. BJK Plaza A Blok No 122 Beşiktaş İstanbul	212-227 59 29	212-258 35 76 212-227 59 30
Credit Europe Bank N.V.	Hollanda	Vişnezade Mah. Süleyman Seba Cad. BJK Plaza A Blok No 35-36 Akaretler Beşiktaş İstanbul	212-310 05 50	-
Credit Industriel et Commercial	Fransa	Süleyman Seba Cad. No 48 BJK Plaza A Blok K4 D41 34357 Akaretler Beşiktaş İstanbul	212-227 67 39 212-227 67 40	212-227 67 44
Deg-Deutsche Investitions-und Entwicklungsgesellschaft MBH	Almanya	Kanyon Ofis Bloğu Büyükdere Cad. Kat 7 No 185 34394 Levent İstanbul	212-317 81 91	212- 353 52 40
Demir-Halk Bank (Nederland) N.V.	Hollanda	Süzer Plaza Askerocağı Cad. No 15 Kat 24 Oda 2406 34367 Elmadağ Şişli İstanbul	212-292 12 20	212-292 19 40
Doha Bank	Katar	Bağdat Palas Plaza No 302/1 Kat 4 Daire 14 Bağdat Caddesi Caddebostan Kadıköy İstanbul	216-356 29 28 216-356 29 29	216-356 29 27
Dubai Islamic Bank	Birleşik Arap Emirlikleri	Ömer Avni Mah. İnebolu Sok. Sümbülkonak Apt. No 69 Kat 5 Beyoğlu İstanbul	212-293 70 65 212-293 70 66	212-293 70 50
DZ Bank A.G.	Almanya	Mete Cad. No 14/1 Ayanoğlu İş Merkezi 34437 Taksim İstanbul	212-249 77 22 212-249 77 44	212-249 77 55
Garantibank International N.V.	Hollanda	Ayazağa Yolu No 4 İz Plaza Giz Kat 18 Maslak İstanbul	212-366 43 01	212-366 43 20
Goldman Sachs International Bank	İngiltere	Büyükdere Cad. No 209 Tekfen Tower Kat 8 No 23-24 4. Levent, Şişli 34394/İstanbul	212-371 86 40	212-371 86 61
ING Bank N.V.	Hollanda	Eski Büyükdere Cad. Ayazağa Köy Yolu No 6 A Kat 10 34398 Maslak İstanbul	212-335 20 64	212-276 58 46 212-276 58 47
Intesa Sanpaolo S.P.A.	İtalya	Levent Mah. Meltem Sok. No 10 İş Kuleleri, Kule 2, Kat 21 Beşiktaş 34330/ İstanbul	212-385 06 00	212-385 06 49
JSC Bank of Georgia	Gürcistan	Süleyman Seba Cad. No 48 A Blok Daire 82 Akaretler Beşiktaş/İstanbul	212-260 21 91	212-359 57 72
KFW (Kreditanstalt Für Wiederaufbau)	Almanya	Kanyon Ofis Bloğu Kat 7 Büyükdere Cad. No 185 34394 Levent İstanbul	212-317 90 91	212-353 10 36
IPEX-Bank GMBH	Kore Cumhuriyeti	Büyükdere Caddesi No 100-102 Maya Akar Center Kat 14 Daire 52 34393 Esentepe Şişli/İstanbul	212-356 80 40 212-356 80 41	-
Korea Exchange Bank	Almanya	Ebulula Mardin Cad. Maya Meridyen İş Merkezi Kat 9 No 24 34335 Akatlar Beşiktaş İstanbul	212-351 89 89	212-351 89 50
Landesbank Berlin	Almanya	4. Levent Büyükdere Cad. Tekfen Tower No 209 Kat 8 Şişli İstanbul	212-371 84 74	-
Mizuho Bank Ltd.	Fransa	Yapı Kredi Plaza B Blok Kat 6 34330 4. Levent İstanbul	212-581 03 72 212-281 07 35	212-281 08 65
Natixis Sa	K.K.T.C.	Windowist Tower Eski Büyükdere Cad. No 26 Ofis No 712 34467 Maslak Sarıyer İstanbul	212-999 43 90	212-999 43 93
Near East Bank Limited	İngiltere	Büyükdere Caddesi, Kanyon Ofis Bloğu Kat 3 No 185 Mecidiyeköy/İstanbul	212-316 79 00	-
Nomura Bank International PLC	İngiltere	Büyükdere Cad. No 127 Astoria Residence A Blok D 1901 Esentepe İstanbul	212-215 20 66	212- 215 20 63
Rabobank International	Hollanda	Büyükdere Cad. Kırğülü Sok. No 4 Metrocity AVM D Blok Kat 4 Oda 40 Levent Şişli İstanbul	212-326 72 00	212-326 72 02
State Bank of India	Hindistan	Cumhuriyet Cad. 109/3 Park Apt. Elmadağ Şişli İstanbul	212-296 03 50	212-296 66 32
Sumitomo Mitsui Banking Corporation	Japonya	Metrocity İş Merkezi Kırğülü Sok. No 4 Kat 7/A D Blok Esentepe Şişli İstanbul	212-371 84 86	212-371 85 50
The Bank of New York Mellon	ABD	Süleyman Seba Cad. BJK Plaza B Blok No 48 Kat 6 34357 Akaretler Beşiktaş İstanbul	212-381 75 00	212-259 04 47
The Bank of Nova Scotia Türkiye	Kanada	Büyükdere Cad. Tekfen Tower No 209 Kat 17 4 Levent İstanbul	212-251 00 49	212-251 00 47
The Economy Bank N.V.	Hollanda	Reşitpaşa Mah. Eski Büyükdere Cad. Park Plaza No 14 Kat 5 Sarıyer İstanbul	212-345 03 55	212-345 03 54
The Export-Import Bank of Korea	Güney Kore	Maslak Mah. Büyükdere Cad. No 237 Noramin İş Merkezi Daire No 58(303) Sarıyer/İstanbul	531-665 45 07	-
UBS A.G.	İsviçre	Büyükdere Cad. Kanyon Ofis Bloğu No 185 Kat 7 34394 Levent İstanbul	212-319 20 50	212-319 20 55
Union Bancaire Privée, UBP SA	İsviçre	Maçka Cad. Feza Apt. No 1 D 2 34353 Maçka İstanbul	212-296 20 40	212-296 35 70
Wells Fargo Bank N.A.	ABD	İş Kuleleri Büyükdere Cad. Kule 2 Kat 9 34335 Levent İstanbul	212-319 09 00	212-319 09 28
Ziraat Bank International AG	Almanya	Büyükdere Cad. No 237 Noramin İş Merkezi Kat 2 Ofis No 207 Maslak Sarıyer İstanbul	212-285 19 59	212-285 19 60

Kaynak: Bankacılık Düzenleme ve Denetleme Kurumu

# Açıklamalar

## 1. Finansal Tablolarda Kullanılan Kısaltmalar

**TP:** Türk Parası **YP:** Yabancı Para

**Gerçeğe Uygun D. Farkı K/Z Yan.FV (Net):** Gerçeğe Uygun Değer Farkı Kar Zarara Yansıtılan Finansal Varlıklar

**Gerçeğe Uyg.D.Farkı K/Z Yansı.O.Sın.FV:** Gerçeğe Uygun Değer Farkı Kar Zarara Yansıtılan Olarak Sınıflandırılan Finansal Varlıklar

**Özkaynak Yönt. Göre Muhasebeleştirilenler:** Özkaynak Yöntemine Göre Muhasebeleştirilenler

**Birlikte Kontrol Edil. Ortaklık.(iş ort.)( Net):** Birlikte Kontrol Edilen Ortaklıklar (iş ortaklıkları)( Net)

**Riskten Korunma Amaçlı Türev FV:** Riskten Korunma Amaçlı Türev Finansal Varlıklar

**Gerçeğe Uygun Değer Risk. Korun. Amaçlılar:** Gerçeğe Uygun Değer Riskinden Korunma Amaçlılar

**Yurtdışındaki Net Yat. Risk. Korun. Amaçlılar:** Yurtdışındaki Net Yatırım Riskinden Korunma Amaçlılar

**Riskten Kor. Amaç. Türev Finan. Borçlar:** Riskten Korunma Amaçlı Türev Finansal Borçlar

**Satış Amaç. Elde Tut. ve Durdu.Faal.İliş. DV:** Satış Amaçlı Elde Tutulan ve Durdurulan Faaliyetlere İlişkin Duran Varlıklar

**Satış Amaç.EI.Tut. ve Dur.Faal.İl.DV Borç.:** Satış Amaçlı Elde Tutulan ve Durdurulan Faaliyetlere İlişkin Duran Varlık Borçları

**Maddi Duran Varlıklar Yen. Değ. Farkları:** Maddi Duran Varlıklar Yeniden Değerleme Farkları

**Maddi Olm. Dur. Var. Yen. Değ. Farkları:** Maddi Olmayan Duran Varlıklar Yeniden Değerleme Farkları

**Yat. Amaçlı G.menkuller Yen. Değ. Farkları:** Yatırım Amaçlı Gayrimenkuller Yeniden Değerleme Farkları

**İştir., Bağ. Ort.ve Bir. Kon. Edi. Ort. Bed. HS:** İştirakler, Bağlı Ortaklıklar ve Birlikte Kontrol Edilen Ortaklıklar (iş ort.) Bedelsiz Hisse Senetleri

**Sat.A.El.Tut.ve Dur.Faal.İl.DV Bir.Değ.Fark.:** Satış Amaçlı Elde Tutulan ve Durdurulan Faaliyetlere İlişkin Duran Varlıkların Birlikte Değerleme Farkları

**Riskten Korun. Amaç. Türev Finan. Araçlar:** Riskten Korunma Amaçlı Türev Finansal Araçlar

**Birleşme İşlemi Sonra. Gelir Ola. Kaydedilen Fazlalık Tutarı:** Birleşme İşlemi Sonrasında Gelir Olarak Kaydedilen Fazlalık Tutarı

## 2. Rasyolarda Kullanılan Formüller

**Özkaynaklar / ((Kredi + Piyasa + Operasyonel Riski İçin Gerekli Sermaye Yükümlülüğü)\*12.5)\*100 :** "Bankalarca Kamuya Açıklanacak Finansal Tablolarda ile Bunlara İlişkin Açıklama ve Dipnotlar Hakkında Tebliğ" kapsamındaki Dipnotların "Mali Bünye" ile ilgili bölümünde hesaplanan ve kamuya açıklanan "Sermaye Yeterliliği Standart Oranı.

**Finansal Varlıklar (net) =** Gerçeğe Uygun Değer Farkı K/Z Yansıtılan FV (net) + Satılmaya Hazır Finansal Varlıklar (net) + Vadeye Kadar Elde Tutulacak Yatırımlar (net) + Riskten Korunma Amaçlı Türev Finansal Varlıklar

**Toplam Krediler ve Alacaklar =** Krediler ve Alacaklar + Takipteki Krediler - Özel Karşılıklar

**Takipteki Krediler (net) =** Takipteki Krediler - Özel Karşılıklar

**Duran Aktifler =** İştirakler (net) + Bağlı Ortaklıklar (net) + Birlikte Kontrol Edilen Ortaklıklar (net) + Maddi Duran Varlıklar (net) + Maddi Olmayan Duran Varlıklar + Satış Amaçlı Elde Tutulan ve Durdurulan Faaliyetlere İlişkin Duran Varlıklar + Takipteki Krediler - Özel Karşılıklar

**Net Bilanço Pozisyonu:** "Bankalarca Kamuya Açıklanacak Finansal Tablolarda ile Bunlara İlişkin Açıklama ve Dipnotlar Hakkında Tebliğ" kapsamındaki Dipnotların "Mali Bünye" ile ilgili bölümündeki "Kur Riskine İlişkin Bilgiler" tablosundan kullanılmıştır.

**Net Nazım Hesap Pozisyonu:** "Bankalarca Kamuya Açıklanacak Finansal Tablolarda ile Bunlara İlişkin Açıklama ve Dipnotlar Hakkında Tebliğ" kapsamındaki Dipnotların "Mali Bünye" ile ilgili bölümündeki "Kur Riskine İlişkin Bilgiler" tablosundan kullanılmıştır.

**TP:** Türk Parası **YP:** Yabancı Para

**Tüketici Kredileri :** "Bankalarca Kamuya Açıklanacak Finansal Tablolarda ile Bunlara İlişkin Açıklama ve Dipnotlar Hakkında Tebliğ" kapsamındaki Dipnotların "Aktifler" ile ilgili bölümündeki "Toplam Tüketici Kredileri, Bireysel Kredi Kartları, Personel Kredileri ve Personel Kredi Kartları" tablosu toplamı kullanılmıştır.

**Likit Aktifler =** Nakit Değerler ve TCMB + Gerçeğe Uygun Değer Farkı K/Z Yansıtılan FV (net) + Bankalar + Para Piyasalarından Alacaklar + Satılmaya Hazır Finansal Varlıklar (net)

**Kısa Vadeli Yükümlülükler:** "Bankalarca Kamuya Açıklanacak Finansal Tablolarda ile Bunlara İlişkin Açıklama ve Dipnotlar Hakkında Tebliğ" kapsamındaki Dipnotların "Mali Bünye" ile ilgili bölümündeki Likidite Riski tablosundan "Vadesiz" ve "1 Aya Kadar" bilgileri kullanılmıştır.

**Özel Karşılık Sonrası Net Faiz Geliri =** Net Faiz Geliri - Kredi ve Diğer Alacaklara İlişkin Özel Karşılıklar

**Faiz Dışı Gelirler (net) =** Net Ücret ve Komisyon Gelirleri/Giderleri + Temettü Gelirleri + Ticari Kar/Zarar + Diğer Faaliyet Gelirleri

**Personel Giderleri:** "Bankalarca Kamuya Açıklanacak Finansal Tablolarda ile Bunlara İlişkin Açıklama ve Dipnotlar Hakkında Tebliğ" kapsamındaki gelir-gider tablosuna ait dipnotlardaki "diğer faaliyet giderlerine ilişkin bilgiler" tablosundan alınmıştır.

3. Bu kitap, Bankacılık Kanunu kapsamında Türkiye'de faaliyette bulunan mevduat bankaları ile kalkınma ve yatırım bankalarının "Bankaların Kamuya Açıklanacak Finansal Tablolarda ile Bunlara İlişkin Açıklama ve Dipnotlar Hakkında Tebliğ" kapsamında hazırladıkları ve Türkiye Bankalar Birliği'ne tevdi ettikleri denetlenmiş, konsolide olmayan "Ortak Veri Gönderim Seti" tablolarından yararlanılarak hazırlanmıştır.

4. Kitabın sonundaki "Ekler" bölümünde yer alan tablolardan bazıları gönderilen "Dipnot" tablolarından yararlanılarak hazırlanmıştır. "Mali Tablo" ile "Dipnot" tablolarındaki aynı isimli kalemler arasındaki farklar, bankalardan kaynaklanmaktadır.

5. Bu kitapta 22.9.2002 tarih ve 24884 sayılı Resmi Gazete'de yayınlanan 2002/4720 sayılı Bakanlar Kurulu Kararı'ndaki İstatistik Bölge Birimleri sınıflandırılması kullanılmıştır.

6. Finansal verileri içeren tablolarda TL simgesi kullanılmıştır. Simgenin görüntülenebilmesi için bilgisayarınızda gerekli yazılımın kurulu olması gerekmektedir. TL simgesinin bilgisayarınıza yüklenmesi için gerekli yazılımı aşağıdaki linkten indirebilirsiniz.

<http://www.tcmb.gov.tr/yeni/iletisimgm/TLSimge/kurulum.html>

7. Bankacılık Düzenleme ve Denetleme Kurulu'nun, 4 Haziran 2014 tarih ve 29020 sayılı Resmi Gazetede yayınlanan, 29 Mayıs 2014 tarih ve 5868 sayılı Kararı ile 5411 sayılı Bankacılık Kanununun 10 uncu maddesi ile Bankaların İzne Tabi İşlemleri İle Dolaylı Pay Sahipliğine İlişkin Yönetmeliğin 7 nci maddesi kapsamında yapılan değerlendirme neticesinde **Intesa Sanpaolo S.p.A.** İtalya İstanbul Merkez Şubesine faaliyet izni verilmiştir. Banka, 23 Haziran 2014 tarihinde Türkiye'de şube açan yabancı sermayeli bankalar grubunda faaliyetlerine başlamıştır.

8. Bankacılık Düzenleme ve Denetleme Kurulu'nun, 9 Eylül 2014 tarih ve 29114 sayılı Resmi Gazetede yayınlanan, 4 Eylül 2014 tarih ve 5989 sayılı Kararı ile 5411 sayılı Bankacılık Kanununun 10 uncu maddesi ile Bankaların İzne Tabi İşlemleri İle Dolaylı Pay Sahipliğine İlişkin Yönetmeliğin 7 nci maddesi kapsamında yapılan değerlendirme neticesinde **Rabobank A.Ş.**'ye faaliyet izni verilmiştir. Banka 3 Kasım 2014 tarihinde faaliyetlerine başlamıştır.

9. Bankacılık Düzenleme ve Denetleme Kurulu'nun 26 Aralık 2014 tarih ve 6137 sayılı Kararı ile Taib Yatırım Bankası A.Ş.'ye ait %79.9 hissesinin, Azeri Pasha Bank OJSC'nin devralmasına 5411 sayılı Bankacılık Kanununun 18 inci maddesinin birinci fıkrası uyarınca izin verilmiştir. Banka özel sermayeli kalkınma ve yatırım bankaları grubundan yabancı sermayeli kalkınma ve yatırım bankaları grubuna geçmiştir. Bankanın ünvanı 6 Mart 2015 tarih ve 8773 sayılı Türkiye Sicil Gazetesinde yayınlanmak suretiyle **Pasha Yatırım Bank A.Ş.** olarak değiştirilmiştir.

## TÜRKİYE BANKALAR BİRLİĞİ

Nispetiye Caddesi  
Akmerkez B3 Blok Kat 13  
Etiler 34340 İstanbul  
Tel: 0212 282 09 73  
Faks: 0212 282 09 46  
E-posta: [tbb@tbb.org.tr](mailto:tbb@tbb.org.tr)  
[www.tbb.org.tr](http://www.tbb.org.tr)

